



Hospital
Universitario **Fundación
Jiménez Díaz**



Memoria de Actividad 2014

Asistencia

Docencia

Investigación



Presentación, 3

Órganos Rectores, 5

Órganos Rectores, 6

Juntas y Comisiones, 8

Recursos Humanos, 17

Datos Económicos, 21

Actividad Asistencial Global, 24

Datos Generales, 25

Grupos Relacionados con el Diagnóstico, 27

Gráficas de Actividad, 62

Actividad de Consultas Externas, 64

Actividad por Servicios, 66

Alergología, 67

Anatomía Patológica, 73

Anestesiología y Unidad del Dolor, 81

Bioquímica Clínica, 84

Cardiología, 86

Cirugía Cardiovascular, 99

Cirugía General y Digestivo. Cuello y Mama, 101

Cirugía Oral y Maxilofacial, 106

Cirugía Ortopédica y Traumatología, 109

Cirugía Pediátrica, 117

Cirugía Plástica, 119

Cirugía Torácica, 121

Cirugía Vasculat, 125

Dermatología, 128

Digestivo, 137

Documentación Clínica, 142

Endocrinología y Nutrición, 148

Estomatología, 155

Farmacia, 156

Genética, 164

Hematología y Hemoterapia, 187

Medicina Intensiva U.V.I., 199

Medicina Interna, 207

Medicina Nuclear, 221

Medicina Preventiva, 222

Microbiología, 224

Nefrología e Hipertensión, 230

Neumología, 243

Neurocirugía, 252

Neurología, 257

Obstetricia y Ginecología, 265

Oftalmología, 268

Oncología, 274

Oncología Radioterápica, 290

Ortodoncia, 293

Otorrinolaringología, 295

Pediatría, Neonatología y UCI Pediátrica, 307

Protección Radiológica, 318

Psiquiatría, 322

Radiología, 328

Rehabilitación, 336

Reumatología, 342

Servicios Paliativos, 347

Urgencias, 349

Urología, 355

Investigación, 376

Introducción, 377

Epidemiología, 382

Inmunología, 386

Metabolismo Mineral y Óseo, 398

Laboratorio de investigación en VIH y hepatitis, 402

Unidad Investigación Clínica, 405

Cirugía Experimental y Experimentación Animal, 410

Laboratorio de lípidos, 415

Área de Gestión, 417

Atención al Paciente, 418

Coordinación de Trasplantes, 425

Calidad, 436

Salud Laboral y Prevención, 443

Enfermería, 450

Fundación Conchita Rábago, 456

Órganos Rectores, 457

Lección Conmemorativa Jiménez Díaz, 458

Becas, 459

Formación Docente, 461

Aspectos Generales, 462

Formación de Grado UAM, 464

Formación de Especialistas, 467

Formación continuada, 480

Continuidad asistencial, 483

Emblemas de Honor, 490

Créditos, 492

Presentación



Es para mí un honor presentar un año más la **Memoria Anual de la Fundación Jiménez Díaz**, un reflejo de todos los avances conseguidos durante 2014 y del gran trabajo realizado por todos los profesionales que forman parte de esta Institución.

La Fundación, consciente de su pasado como pionera en la sanidad española, desde sus comienzos hace ya 80 años, mira hacia el futuro con **la asistencia, la docencia y la investigación** como pilares que la sustentan.

La búsqueda de la excelencia en la atención a nuestros pacientes, nos motiva cada día para seguir innovando y trabajando en las mejores prácticas. Este esfuerzo se ve recompensado por el reconocimiento de nuestros pacientes, que un año más nos han posicionado a través de las encuestas periódicas y en el ejercicio de su derecho a la Libre Elección, como **uno de los mejores hospitales de la Comunidad de Madrid**.

El trabajo de nuestros profesionales es un hecho reconocido también por las Sociedades Científicas. Para nosotros es un gran orgullo que la Sociedad Española de Neumología y Cirugía Torácica (SEPAR) haya otorgado este año a la Unidad Multidisciplinar del Sueño, -dirigida por el Dr. González Mangado, Jefe del Servicio de Neumología-, el nivel de Alta Complejidad con la **categoría de Excelente**. Esta acreditación certifica que la Unidad, integrada por una veintena de especialistas de diferentes ramas de la medicina y en la que se atiende a más de 2000 pacientes al año, alcanza el máximo nivel en el aspecto asistencial, en la labor docente y en la actividad investigadora. Un reconocimiento que se suma a las distinciones recibidas por otras unidades de nuestro hospital en años anteriores.

La Fundación Jiménez Díaz ha sido galardonada con el **Premio Medical Economics a la Innovación y Gestión en Centros Sanitarios Privados**, por su compromiso con la asistencia, docencia e investigación de excelencia, que se traduce en iniciativas pioneras a favor de la mejor salud del paciente. Asimismo, este año 2014, el Área de Corazón y el Área de Atención al Paciente Crítico han recibido los galardones del **premio TOP 20** en la categoría de Área Clínica. El Servicio de Ginecología y Obstetricia ha sido reconocido con el **premio Best in Class a la Mejor Especialidad**.

Durante el año 2014, nuestros investigadores también han logrado hitos que sitúan a la **Fundación Jiménez Díaz** a la vanguardia de la investigación clínica. En investigación oncológica, la Fundación es el primer centro español que aplica un nuevo test no invasivo de detección temprana del cáncer de endometrio, y el primero a nivel mundial en poner en marcha un estudio clínico que valida el uso de este test en la práctica diaria.

Además, la **Fundación Jiménez Díaz** es uno de los cuatro centros a nivel mundial, y el primer hospital perteneciente al sistema público español, que acoge una Unidad de Ensayos Clínicos Oncológicos conectada a una red mundial de centros. Esta unidad pertenece a South Texas Accelerated Research Therapeutics (START), un centro de investigación clínica de nuevos fármacos antitumorales con presencia en Estados Unidos, China y España.

Desde la Fundación Jiménez Díaz seguimos apostando por nuestra forma de entender la asistencia sanitaria: con un trabajo en red de todos los profesionales que participan en el proceso asistencial de cada paciente y con la mejora continua como principio.

Pero todos estos logros no serían posibles sin **el compromiso de los profesionales, la confianza de nuestros pacientes y el apoyo de las instituciones**. Desde aquí quiero transmitir mi más sincero agradecimiento a todos ellos.

Juan Antonio Álvaro de la Parra
Gerente de la Fundación Jiménez Díaz

Órganos Rectores



Órganos Rectores

PATRONATO

PRESIDENTE

JULIO R. VILLANUEVA

VICEPRESIDENTE 1ª

VICTOR MADERA NÚÑEZ

VICEPRESIDENTE 2º

EUGENIO MARTÍNEZ JIMÉNEZ

VOCALES

MARIO ALONSO AYALA

FRANCISCO CASTELLANO REAL

JUAN F. CORONA RAMÓN

GERENTE

JUAN ANTONIO ALVARO DE LA PARRA

ADJUNTO A LA GERENCIA

JESÚS MARÍA RODRÍGUEZ ALEJANDRE

DIRECTOR MÉDICO

CARLOS CENJOR ESPAÑOL

SECRETARIO

CELSO GONZÁLEZ GARCÍA

VICESECRETARIA

ROSA M. MENÉNDEZ MARTÍN

COMITÉ DE GERENCIA FUNDACIÓN JIMÉNEZ DÍAZ-UTE

PRESIDENTE

EUGENIO MARTÍNEZ JIMÉNEZ (FJD)

VOCALES

MARIO ALONSO AYALA (FJD)

JUAN ANTONIO ALVARO DE LA PARRA (FJD)

FRANCISCO CASTELLANO REAL (FJD)

JUAN F. CORONA RAMÓN (FJD)

ADOLFO FERNÁNDEZ VALMAYOR (IDCSALUD)

JUAN CARLOS GONZÁLEZ ACEBES (IDCSALUD)

VICTOR MADERA NÚÑEZ (FJD)

JOSÉ Mª PINEDO NORIEGA (IDCSALUD)

ELENA ARIAS MENÉNDEZ (IDCSALUD)

HÉCTOR CIRIA SUÁREZ (IDCSALUD)

JULIO R. VILLANUEVA (FJD)

SECRETARIO

CELSO GONZÁLEZ GARCÍA

GERENCIA

GERENTE

JUAN ANTONIO ALVARO DE LA PARRA

ADJUNTO A LA GERENCIA

JESÚS MARÍA RODRÍGUEZ ALEJANDRE

DIRECTOR DE CALIDAD

LAURA ALFARO CADENAS

DIRECTOR DE INFORMACIÓN Y ATENCIÓN AL PACIENTE

MARTA DEL OLMO RODRÍGUEZ

DIRECCIÓN MÉDICA

DIRECTOR MÉDICO

CARLOS CENJOR ESPAÑOL

SUBDIRECTORA MÉDICA

ANA LEAL OROZCO

DIRECTOR DE CONTINUIDAD ASISTENCIAL

JAVIER DODERO DE SOLANO

SUBDIRECTOR MÉDICO DE CONTINUIDAD ASISTENCIAL

ÓSCAR GÓMEZ MARTÍN

SUBDIRECTORA INVESTIGACIÓN

CARMEN AYUSO GARCÍA

SUBDIRECTOR DOCENCIA

JERÓNIMO FARRÉ MUNCHARAZ

JEFE BLOQUE QUIRÚRGICO

ANGEL CELDRÁN URIARTE

SUBDIRECTOR SECTOR PRIVADO

JAVIER FLANDES ALDEYTURRIAGA

COORDINADOR LABORATORIO

IGNACIO GADEA GIRONÉS

COORDINADORA DE ADMISIÓN

MARISA SÁNCHEZ NORIEGA

Órganos Rectores

DIRECCIÓN DE ENFERMERÍA

SUBDIRECTORA

CARMEN NIETO ALVÁREZ

COORDINADORA DE DIRECCIÓN DE ENFERMERÍA

JUANA SAEZ ORTEGA

DIRECCIÓN ECONÓMICO-FINANCIERA

DIRECTORA DE ADMINISTRACIÓN

ANA POSADA PÉREZ

DIRECTORA DE CONTROL DE GESTIÓN Y AUDITORIA INTERNA

CRISTINA SÁNCHEZ GÓMEZ

DIRECCIÓN COMPRAS Y SERVICIOS GENERALES

DIRECTORA SERVICIOS GENERALES

DOLORES PITA TENREIRO (CORPORATIVO CAPIOSER)

ADJUNTO A LA DIRECCIÓN DE SERVICIOS GENERALES

PEDRO IRIGARAY (CORPORATIVO)

DEPARTAMENTO CORPORATIVO DE COMUNICACIÓN

DIRECTOR CORPORATIVO DE COMUNICACIÓN

JULIO FERNÁNDEZ –LLAMAZARES HERRERA

ANTONIO GONZÁLEZ GIL-GARCÍA

MARI CRUZ GARCÍA RUEDA

TERESA MARTÍN MONTALVILLO

DEPARTAMENTO CORPORATIVO DE MARKETING Y RELACIONES CON PACIENTES

DIRECTORA CORPORATIVA DE MARKETING Y RELACIONES CON PACIENTES

BEATRIZ LÓPEZ GIL

DIRECTORA DE MARKETING

LAURA TERZAGUI

SUSANA VILA

MARIA DOLORES BURGUEÑO

DIRECCIÓN DE PRIVADOS

DIRECTOR SECTOR PRIVADO

GONZALO BARTOLOMÉ GARCÍA

DIRECCIÓN DE PERSONAL

DIRECTOR DE PERSONAL

LUIS GALÁN LÓPEZ

SALUD LABORAL Y PREVENCIÓN

JEFE DE SERVICIO

MARÍA TERESA DEL CAMPO BALSA

JOSÉ MIGUEL VILLAMOR MIELGO

ASESORÍA JURÍDICA

ASESOR JURÍDICO

LUIS ORTEGA ALBA

DIRECCIÓN SISTEMAS INFORMACIÓN

DIRECTOR SISTEMAS INFORMACIÓN

PABLO JOSÉ RUIZ ARCONES

SUBDIRECTOR

ALBERTO PARDO ORTIZ

COMISIÓN DE CALIDAD EN ONCOLOGÍA RADIOTERÁPICA

CARLOS CENJOR ESPAÑOL
CARMEN FUENTE BLANCO
ANA M^a PÉREZ CASAS
M^a ANGELES GARCIA CASTEJÓN
JOSÉ VARA SANTOS

JESÚS OLIVERA VEGAS
FCO. JAVIER LUNA TIRADO
JULIO VALVERDE MORAN
SILVIA GÓMEZ-TEJEDOR ALONSO
PALOMA MORALEDA FERNANDEZ

COMITÉ DE DOCENCIA

PRESIDENTE

JERÓNIMO FARRÉ MUNCHARAZ

VICEPRESIDENTE

LUIS MUÑOZ ALAMEDA

SECRETARIO

ALFONSO GAYO GARCÍA

BEATRÍZ ALVAREZ ÁLVAREZ
EVA CASTILLO BAZÁN
JOSÉ MIGUEL VILLACAMPA AUBÁ
ANTONIO PIÑERO LOZANO
PABLO TURRIÓN FERNÁNDEZ
TERESA DEL CAMPO BALSA

ENRIQUE BACA GARCÍA
DON MANUEL ANTONIO MARTINEZ
ELENA DE LA CRUZ BERLANGA
JOAQUIN FRAGA PASTORINI
SILVIA MONSALVO SAORNIL
RICARDO RIGUAL BOBILLO
MARIA JESÚS FERNÁNDEZ LUQUE
EMILIO CERVERA BARBA
SARA HEILI FRADES
ANGELES FRANCO
DÑA. MÓNICA DELGADO SAN MARTÍN
ALBERTO ORTIZ ARDUÁN
MARÍA JOSÉ FRAILE VILLARRASA
ÚRSULA PIELASINSKI RODRÍGUEZ

COMISIÓN DE DOCUMENTACIÓN CLÍNICA

PRESIDENTE

CARLOS CENJOR

VICEPRESIDENTE

JOSE MIGUEL ARCE

SECRETARIO

LUIS ORTEGA

ANGEL BLANCO
ANA LEAL OROZCO
ANTONIO ROBLES
MILAGROS POLO
LAURA ALFARO
MONICA DIAZ HERRERO

COMISIÓN DE FARMACIA Y TERAPÉUTICA

PRESIDENTE

F. JAVIER BÉCARES MARTÍNEZ

SECRETARIA

MACARENA BONILLA PORRAS

OSCAR GÓMEZ MARTÍN
AGUSTINA GONZÁLEZ GUIRADO.
MIGUEL ANGEL ALCALÁ LLORENTE
M^a NIEVES DOMINGUEZ GARRIDO

ANTONIO BLANCO GARCÍA
GABRIEL HERRERO-BEAUMONT CUENCA
PILAR LLAMAS
FRANCISCO JAVIER RODRIGO TIRADO
M^a JESÚS RODRÍGUEZ NIETO
D^{ña}. CARMEN TRILLO CIVANTOS
VORWALD PETER WOLFGANG
JESÚS GARCÍA-FONCILLAS
MARÍA MARTÍNEZ VIGO
D^{ña}. M^a JOSÉ CHECA VENEGAS

COMISIÓN DE INFECCIONES, PROFILAXIS Y POLÍTICA ANTIBIÓTICA

PRESIDENTE

ÓSCAR GÓMEZ MARTÍN

SECRETARIO

JAIME ESTEBAN MORENO

RICARDO FERNANDEZ ROBLAS
MARIA DOLORES MARTÍN RÍOS
ALFREDO BADÍA YÉBENES
CARLOS PASTOR IDOATE
CAROLINA LUCAS MOLINA

CARMEN LACUESTA GONZALEZ
JOAQUÍN GARCÍA CAÑETE
CARMEN FUENTE BLANCO
CÉSAR PÉREZ CALVO
MARÍA ÁNGELES PÉREZ SAENZ
MARÍA DEL PINO RUIZ PEREIRA
GEMA TOLEDANO MAYORAL
TERESA DEL CAMPO BALSA
ANA BELEN JIMÉNEZ JIMENEZ
ENRIQUE SANDOVAL RODRIGUEZ

COMISIÓN DE INVESTIGACIÓN

PRESIDENTE

CARMEN AYUSO

SECRETARIA

MARÍA VICTORIA DEL POZO

ENRIQUE BACA
MANUEL DÓMINE
EMILIO CALVO
JAIME ESTEBAN
CARMEN GARCÉS
DAMIÁN GARCÍA OLMOS
CARMEN GÓMEZ-GUERRERO

RAQUEL LARGO
ÓSCAR LORENZO
JUAN MADOZ
M^a ROSARIO NOGUERO MESEGUER
ALBERTO ORTIZ
GERMÁN PECES-BARBA
FEDERICO ROJO
FRANCISCO JAVIER RUIZ HORNILLOS
JOSÉ MARÍA SERRATOSA
LEANDRO SORIANO
VERÓNICA GARCÍA
MARTA JIMÉNEZ -ARROYO

COMISIÓN DE MORTALIDAD, COMPLICACIONES Y READMISIONES

PRESIDENTE

CARLOS CENJOR ESPAÑOL

VICEPRESIDENTA

ANA LEAL OROZCO OROZCO

SECRETARIA

M^a JESÚS RODRÍGUEZ NIETO

JOSÉ MIGUEL ARCE OBIETA

PAZ BARDÓN IGLESIAS

RAIMUNDO DE ANDRÉS CAÑAS

ANTONIO BLANCO GARCÍA

MARIA JESÚS FERNÁNDEZ ACEÑERO

ISABEL FERREIRA BORREGO

D^{ña}. YOLANDA LÓPEZ REVUELTA

CÉSAR PÉREZ CALVO

SONIA RIVAS HIDALGO

D^{ña}. CRISTINA SAN JOSE GARCIA MOCHALES

JOSÉ URBANO GARCÍA

COMISIÓN DE PROTECCIÓN RADIOLÓGICA

PRESIDENTE

JULIO VALVERDE MORÁN

SECRETARIA

JULIA GARAYOA ROCA

ANTONIO PÉREZ HIGUERAS

ANA MARÍA PÉREZ CASAS

ANGELES FRANCO LÓPEZ

MARÍA ANGELES GARCÍA CASTEJÓN

CARLOS PARDO PARDO

GREGORIA LAPEÑA VILLARROYA

ANA ELENA BERNADO ALVAREZ

COMISIÓN DE TRASPLANTES

PRESIDENTA

ANA RAMOS VERDE

SECRETARIA

BEATRIZ MATESANZ SANTIAGO

FRANCISCO JAVIER DODERO DE SOLANO

ANA LEAL OROZCO OROZCO

CESAR PÉREZ CALVO

CARMEN GONZÁLEZ ENGUITA

LUIS MUÑOZ ALAMEDA

IGNACIO JIMÉNEZ- ALFARO

PILAR LAMAS SILLERO

JAVIER PLAZA ARRANZ

IGNACIO GADEA GIRONES

EMILIO CALVO CRESPO

ROSA JIMÉNEZ RUIZ

COMISIÓN DE USO RACIONAL DEL MEDICAMENTO

PRESIDENTE

OSCAR GOMEZ MARTIN

SECRETARIO

JAVIER BÉCARES

JAVIER DODERO DE SOLANO

MARÍA ROSARIO AZCUTIA GÓMEZ

ALFREDO GOMEZ DE CADIZ V.

ISABEL PANADERO ESTEBAN

SILVIA HERRERO HERNANDEZ

M^a JOSE ALMODOVAR CARRETON

MA DOLORES GARCIA GRANADO

ANTONIO BLANCO

MIGUEL ANGEL ALCALA

VEREDAS GONZALEZ MARQUEZ

SAGRARIO RUIZ MARTIN

COMISIÓN HOSPITALARIA CONTRA LA VIOLENCIA

PRESIDENTA
MARÍA MARTÍNEZ VIGO

SECRETARIA
ANA MARÍA RICO ROMANO

ANA LEAL OROZCO
MARTINA RUIZ GÓMEZ

LAURA SOTOCA.
NIEVES DOMINGUEZ GARRIDO
MÓNICA DELGADO SANMARTÍN
NATALIA GENNARO
CRISTINA SAN JOSÉ GARCÍA MONCHALES.
ANA MARÍA GÓMEZ MARTINEZ
JOAQUÍN GARCÍA CAÑETE

COMITÉ DE ATENCIÓN AL DOLOR

PRESIDENTA
LUISA RUIZ NIETO

SECRETARIA
MARIAN PORTELA TEJEDOR

M^a JOSE DE LA FUENTE SANCHEZ
ANA LEAL OROZCO OROZCO

LUIS MUÑOZ ALAMEDA
OSCAR GÓMEZ MÁRTIN
EMILIO CALVO CRESPO
VERONICA PÉREZ ABADÍA
JORGE POLO SABAU,
JOSE FERNANDEZ-CANTALEJO PADIAL
CARMEN FUENTE BLANCO

COMITÉ DE CALIDAD PERCIBIDA

PRESIDENTA
MARTA DEL OLMO

SECRETARIA
LAURA ALFARO

ANA LEAL OROZCO OROZCO
JAVIER DODERO DE SOLANO
OSCAR GOMEZ
CARMEN NIETO
MARISA SÁNCHEZ NORIEGA
CARMEN LACUESTA

COMITE CALIDAD PERCIBIDA CONSULTAS

PRESIDENTA
MARTA DEL OLMO

SECRETARIA
LAURA ALFARO

ADORACIÓN GARCÍA CARRILLO

M^a VISITACIÓN BRIZ
M^a TERESA MARTIN AGUILERA
INMACULADA MATEOS
MARGARITA RODRIGUEZ OSORIO
M^a ANTONIA MOÑINO SANZ
SONIA MARQUEZ DE LEYVA

COMITÉ CALIDAD PERCIBIDA QUIROFANOS

PRESIDENTA
MARTA DEL OLMO

SECRETARIA
LAURA ALFARO

M^a ISABEL GARCIA VEGA
MAR LOBATO TORRE
M^a ISABEL POLO RODRIGUEZ
BEATRIZ MONZU MERCHAN

COMITÉ CALIDAD PERCIBIDA HOSPITALIZACIÓN

PRESIDENTA

MARTA DEL OLMO

OLGA MARTIN VELASCO

MARTA DEL OLMO

SECRETARIAS

MARTA GALINDO MARTIN

FERNANDO GARCIA

LAURA ALFARO

ROSA ARBOIRO

COMITÉ CALIDAD PERCIBIDA URGENCIAS

PRESIDENTA

MARTA DEL OLMO

ANTONIO BLANCO GARCIA

JOAQUIN GARCIA CAÑETE

SECRETARIA

LAURA ALFARO

LUIS MIGUEL ZUMALACARREGUI

CRISTINA SAN JOSE GARCIA MOCHALEZ

MARIBEL PEÑA SANCHEZ

COMITÉ DE ENSAYOS CLÍNICOS

PRESIDENTE

EMILIO CALVO CRESPO

RICARDO FERNÁNDEZ ROBLAS

YANN IZARZUGAZA PERON

VICEPRESIDENTA

MACARENA BONILLA PORRAS.

ALBERTO LENDINEZ FORNIS

DOLORES MARTÍNEZ PÉREZ

SECRETARIO

JAVIER BÉCARES MARTÍNEZ.

D. MANUEL MATAMOROS FERNÁNDEZ

MARIA ROSARIO NOGUERO MESEGUER.

GERMÁN PECES BARBA ROMERO.

MÉDICO ASISTENCIAL, NEUMOLOGÍA FJD.

BELÉN ACEVEDO MARTÍN

M^a JOSÉ ALMODÓVAR CARRETÓN.

CARMEN AYUSO GARCÍA

MIRIAM BLANCO RODRÍGUEZ

DÑA. TERESA CASTILLO SÁNCHEZ. DUE FJD.

ISABEL EGOICHEAGA CABELLO

D. LUIS ORTEGA ALBA

MAURO JAVIER ORUEZABAL MORENO.

FRANCISCO JAVIER RUIZ HORNILLOS.

OLGA SÁNCHEZ PERNAUTE

ARANZAZU SANCHO LÓPEZ.

DÑA. PILAR SORIANO DE LA FUENTE

COMITÉ DE GESTIÓN AMBIENTAL

PRESIDENTA

LAURA ALFARO

CARMEN FUENTE BLANCO

CARMEN LACUESTA

SECRETARIO

DAVID ROMERA

TERESA DEL CAMPO

PEDRO IRIGARAY

JULIO VALVERDE

UNIDAD DE CALIDAD

CARMEN NIETO

COMITÉ DE HIGIENE DE MANOS

PRESIDENTA

M^a DOLORES MARTÍN RÍOS MÉDICO

SECRETARIA

CAROLINA LUCAS MOLINA

MÓNICA DELGADO SAN MARTÍN

ANA BELEN HERRERA

NEREA RUIZ GARCÍA

MAR LOBATO TORRES ENFERMERA

YOLANDA MOLINA SÁNCHEZ

DANIEL LLORENTE GUTIERREZ

ANA GAMO DE MAEYER

MARIA LUISA SANCHEZ DE MOLINA

SONIA RIVAS FIDALGO

CARMEN FUENTE BLANCO

TERESA DEL CAMPO BALSA MÉDICO

ARANTZAZU CESTO GONZÁLEZ

COMITÉ DE LACTANCIA MATERNA

PRESIDENTA Y SECRETARIA

CRISTINA RUIZ SERRANO

DÑA. ELENA AMADOR LÓPEZ

CELINA ARANA CAÑEDO

DÑA. M^a MONTAÑA CARO ANTÓN

NATALIA CASILLAS DÍAZ

FRANCISCO JAVIER DODERO DE SOLANO

DÑA. ROSARIO ESPLIEGO RAMOS

DÑA. SAGRARIO ESTEBAN ARROYO

DÑA. ÁNGELA FERNÁNDEZ BUENO

DÑA. NURIA GARCÍA CUADRADO

M^a CRUZ GONZÁLEZ ÁLVAREZ

ÓSCAR GÓMEZ MARTÍN

DÑA. ANA M^a GÓMEZ MARTÍNEZ

DÑA. MARTA GONZÁLEZ CONTRERAS

ANA MARÍA LEAL OROZCO

DÑA. NOELIA PALLARÉS JIMÉNEZ

DÑA. IRIA RODRÍGUEZ DE LA TORRE

COMITÉ DE PATOLOGÍA FACIAL

FCO. JAVIER COGOLLUDO PÉREZ

RAQUEL CUTILLAS RUIZ

ANA M^a ANGULO GRANADILLA

ALBERTO ESCUDERO VILLANUEVA

JAVIER RAEZ BALBASTRE

IGNACIO TAPIAS ELÍAS

TERESA PÉREZ DE LA FUENTE

VIRGINIA TOMÉ REOLLO

COMITÉ DE TRANSFUSIONES

PRESIDENTA

ANA LEAL OROZCO OROZCO

VICEPRESIDENTA

PILAR LLAMAS SILLERO

SECRETARIO

EMILIO GONZÁLEZ GONZÁLEZ

SOLEDAD SÁNCHEZ FERNÁNDEZ

RIVAS FIDALGO SONIA

PASCUAL TURBICA MARIA ROSA

FERREIRA BORREGO ISABEL

ANGEL CELDRAN URIARTE

MUÑOZ ALAMEDA LUIS ENRIQUE

NUÑEZ GARCÍA ANTONIO

MILICUA MUÑOZ JOSÉ MARÍA

CARMEN FUENTE BLANCO

COMITÉ ÉTICO DE EXPERIMENTACIÓN ANIMAL

PRESIDENTE

CARLOS CASTILLA REPARAZ

SECRETARIA

ROSA GARCÍA DELGADO

VICESECRETARIA

RAQUEL LARGO CARAZO

DANIEL LOZANO BORREGON

CARMEN GÓMEZ GUERRERO

CARLOS CARNERO GUERRERO

COMITÉ DE TUMORES PULMÓN

SECRETARIO

SEIJO MACEIRAS, LUIS MIGUEL

ZAPATERO GAVIRIA, JUAN JOSÉ
FERNÁNDEZ GÓMEZ-ESCOLAR, PABLO
KARAGOUNIS, APOSTOLOS PAUL
MUGURUZA TRUEBA, IGNACIO
GONZÁLEZ MANGADO, NICOLÁS
FERNÁNDEZ NAVAMUEL BASOZABAL
FLANDES ALDEYTURRIAGA, JAVIER
GÓMEZ GARCÍA, M^a TERESA
GÓMEZ SECO, JULIO
HEILI FRADES, SARA BEATRIZ
MELCHOR IÑIGUEZ, M^a ROSARIO
PECES-BARBA ROMERO, GERMÁN
RODRÍGUEZ NIETO, M^a JESÚS

FERNÁNDEZ ACEÑERO, M^a JESÚS
SÁNCHEZ MELLADO, DIANA
TRONCOSO ACEVEDO, M^a FERNANDA
VILLAR ALVÁREZ, FELIPE
DOMINE GÓMEZ, MANUEL
GARCÍA CASTEJÓN, M^a ANGELES
GÓMEZ TEJEDOR ALONSO, SILVIA
LUNA TIRADO, FRANCISCO JAVIER
OLIVERA VEGAS, JESÚS
PENEDO COBOS, JOSÉ MARÍA
PÉREZ CASAS, ANA MARÍA
PRIETO MUÑOZ, ISABEL
RINCON PÉREZ MAGNOLIA
VARA SANTOS, JOSÉ CELEDONIO
PRESA ABOS, TERESA

SUBCOMITÉ TUMORES DE MAMA

SECRETARIA

RIVAS FIDALGO, SONIA

DÍAZ-MIGUEL MASEDA, MARIANO
CABALLERO DÍAZ, ÓSCAR
ESTRADA BLAN, CARMEN

CAZORLA JIMÉNEZ, ALICIA
LOBO SAMPER, FRANCISCO
PÉREZ CASAS, ANA MARÍA
VARA SANTOS, JOSÉ CELEDONIO
GONZÁLEZ GARZÓN, BLANCA

SUBCOMITÉ TUMORES ENDOCRINOS

PRESIDENTE

DOMÍNGUEZ FERNÁNDEZ, ROBERTO

SECRETARIO

GÓMEZ, JOAQUIN

DÍAZ-MIGUEL MASEDA, MARIANO
BENAVIDES, MARÍA
LARA CAPELLANES, IGNACIO
RAMIRO RAMIRO, ESTHER
CEDEÑO DÍAZ, ODERAY MABEL

SUBCOMITÉ TUMORES DIGESTIVOS

SECRETARIO

VARA SANTOS, JOSÉ CELEDONIO

CELDRÁN URIARTE, ÁNGEL
WOLFANG VORWALD, PETER
BADÍA DE YÉBENES

PAYNO DE ORIVE, AGUSTÍN
LOPEZ BOTET, BEGOÑA
CONTRERAS MARTÍN, JULIO
HERNÁNDEZ ACEÑERO, M^a JESÚS
PÉREZ CASAS, ANA MARÍA

COMITÉ TUMORES GINECOLÓGICOS

BLANCO KELLY, FIONA
SANZ BARO, RAQUEL
VÁZQUEZ VICENTE, DANIEL
DI FIORE, HUGO
CASADO ECHARREN, VICTORIA
LUNA TIRADO, FRANCISCO JAVIER

PÉREZ CASAS, ANA MARÍA
RESIDENTES
OTROS MÉDICOS
FERNÁNDEZ ACEÑERO, M^a JESÚS
ESTRADA BLAN, CARMEN
GARCÍA-FONCILLAS, JESÚS

TÚMORES UROONCOLÓGICOS

QUICIOS DORADO, CRISTINA
BUENO SERRANO, GONZALO
LÓPEZ MARTÍN, LETICIA
VAZQUEZ ESCUDERO, JOSÉ JULIÁN
RESIDENTES

RUBIO, GUSTAVO
MEDRANO, GEMA
LÓPEZ-BOTET, BEGOÑA
PÉREZ CASAS, ANA MARÍA
OLIVERA VEGAS, JESÚS

NEUROONCOLOGÍA

SECRETARIO

AGUIRRE DANIEL

FORTES ALÉN, JOSÉ RAMÓN/LINA DAUD
ALBISUA SÁNCHEZ JULIO
AYERBE GRACIA, JOAQUÍN
DE CAMPOS GUTIÉRREZ JOSÉ MARÍA
MUÑIZ DE IGNESON JESÚS
RESIDENTES NEUROCIRUGÍA

NAVAS INMACULADA
MONTROYA, JULIA/BEATRIZ SOBRINO
ORDOÑEZ CRISTINA
SOBRINO GUIJARRO BEATRIZ
ARRANZ JUAN LUIS
GARCÍA-FONCILLAS, JESÚS/LOBO/GLORIA
SERRANO/C.CARAMÉS
PÉREZ CASAS, ANA MARÍA/ISABEL PRIETO
OLIVERA, JESÚS

GRUPO PROMOTOR DE ÉTICA ASISTENCIAL

PRESIDENTA

MARÍA HERRERO ABIÁN

SECRETARIA

ROSA MENÉNDEZ MARTÍN

IGNACIO GADEA GIRONÉS
OLGA SÁNCHEZ-VILAR BURDIEL.
JULIO ALBISUA SÁNCHEZ
ANA LEAL OROZCO OROZCO PEDIATRÍA.

CÉSAR PÉREZ CALVO
SONIA RIVAS. HIDALGO
RAQUEL MATA SERNA. HEMATOLOGÍA.
MARÍA MARTÍNEZ VIGO
JUAN JOSÉ CARBALLO BELLOSO
DÑA. ÁNGELA GONZÁLEZ HERNÁNDEZ
DÑA. ASCENSIÓN BASTANTE BALBUENA
CARMEN FUENTE BLANCO
DON LUIS ORTEGA ALBA
SOL FERNÁNDEZ DE MOSTEYRÍN

Órganos Rectores Juntas y Comisiones



Hospital
Universitario
**Fundación
Jiménez Díaz**



AJENOS A LAS INSTITUCIONES
DON EUSEBIO SERRANO
DÑA. ANA ABAD VELASCO
DON ERNESTO GONZÁLEZ GARCÍA

DON JUAN MARTÍN ZARCO
FRANCISCO JAVIER RUIZ HORNILLOS
CECILIA MUÑOZ CALLE

NÚCLEO PROMOTOR DE CALIDAD

PRESIDENTE
JUAN ANTONIO ALVARO DE LA PARRA

SECRETARIO
CARMEN FUENTE

CARLOS CENJOR ESPAÑOL
JAVIER DODERO

CARMEN NIETO
MARISA SÁNCHEZ NORIEGA
ANA MARÍA LOBATO PEÑO
F. JAVIER BÉCARES
ENCARNA LÁZARO
DAVID ROMERA BENITO
PILAR LLAMAS
LAURA ALFARO

UNIDAD FUNCIONAL DE GESTIÓN DE RIESGOS SANITARIOS

PRESIDENTE
CARLOS CENJOR ESPAÑOL

VICEPRESIDENTA
ANA LEAL OROZCO

SECRETARIO
FERNANDO CASSINELLO PLAZA

CARMEN FUENTE BLANCO
JOSÉ AZOFRA

CÉSAR PÉREZ CALVO
SANDRA SACRISTÁN COLMENAREJO
CARMEN NIETO ÁLVAREZ
DOLORES MARTÍN RÍOS
CAROLINA LUCAS
MÓNICA DELGADO SAN MARTÍN
MACARENA BONILLA PORRAS
JOSÉ MIGUEL ARCE OBIETA
SONIA RIVAS FIDALGO
IGNACIO GADEA GIRONÉS
JULIO CONTRERAS

DIETÉTICA HOSPITALARIA

PRESIDENTA
OLGA SÁNCHEZ-VILAR BURDIEL

SECRETARIA
CARMEN ARAGÓN VALERA

YOLANDA LÓPEZ REVUELTA.

FERNANDO GARCÍA GÓMEZ
NOELIA DE PEDRO HONORATO
DIANA GABRIEL MORALES
CARMEN LACUESTA GONZÁLEZ
CARMEN FUENTE BLANCO
NIEVES FALQUINA
ANA LEAL OROZCO

Recursos Humanos

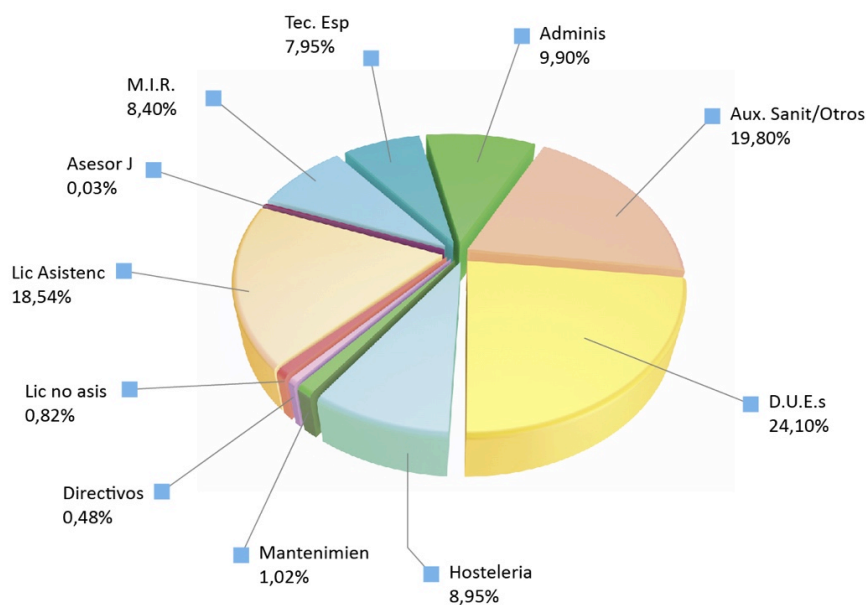


RESUMEN DEL PERSONAL

Personal de Plantilla	TOTAL
Administrativo	290
Auxiliar sanitario y otros	580
D.U.E./A.T.S.	706
Área hostelera y otros	262
Mantenimiento	30
Directivos	14
Licenciados no asistenciales	24
Licenciados Asistenciales	543
Asesor J.	1
M.I.R.	246
Técnico especialista	233
Total	2.929

PLANTILLA DE PERSONAL

Plantilla Desglosada



Altas

Plazas fijas	179
Plazas eventuales	125
Total	304

Bajas

Plazas fijas	25
Plazas eventuales	230
Total	255

Horas trabajo anuales

Personal turno día	8 a 15 y 15 a 22 =1.650,5
Personal turno día	8 a 16 y 9 a 17 =1.650,5
Personal turno noche	22 a 8 alternas =1.470

Absentismo

Enfermedad	4,08
Accidentes de trabajo	0,67
Otras causas	0,23
Total	4,98

Edad media

Personal médico	38,17
Personal no médico	43,07

Porcentaje hombre-mujer en plantilla

Hombres	27,29
Mujeres	72,21

Antigüedad media

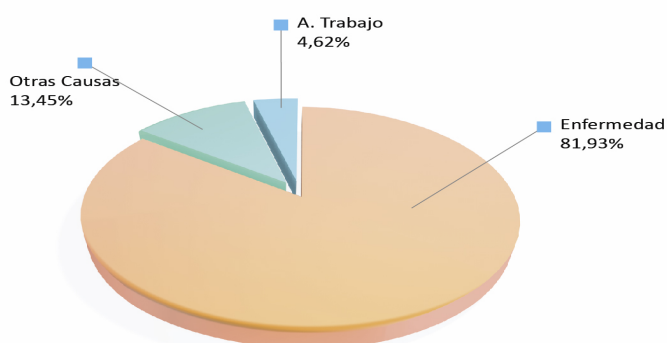
Personal médico	6,13
Personal no médico	12,20

ABSENTISMO

Enfermedad	4,08%
Accidentes de Trabajo	0,67%
Otras causas	0,23%
Total	4,98%

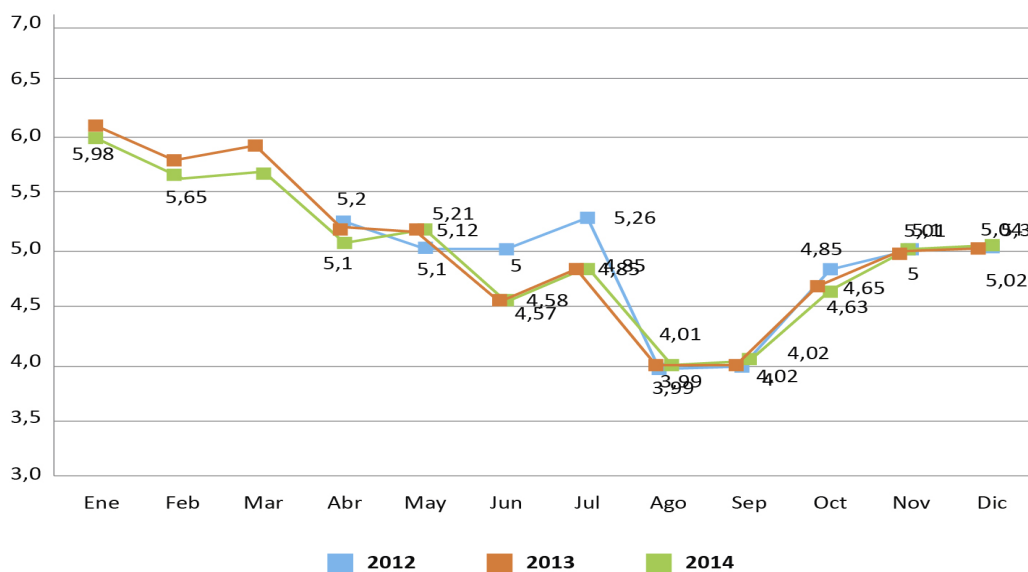
CAUSAS DE ABSENTISMO

Causas Absentismo



ABSENTISMO (2012 – 2013 – 2014)

Absentismo 2012, 2013 y 2014

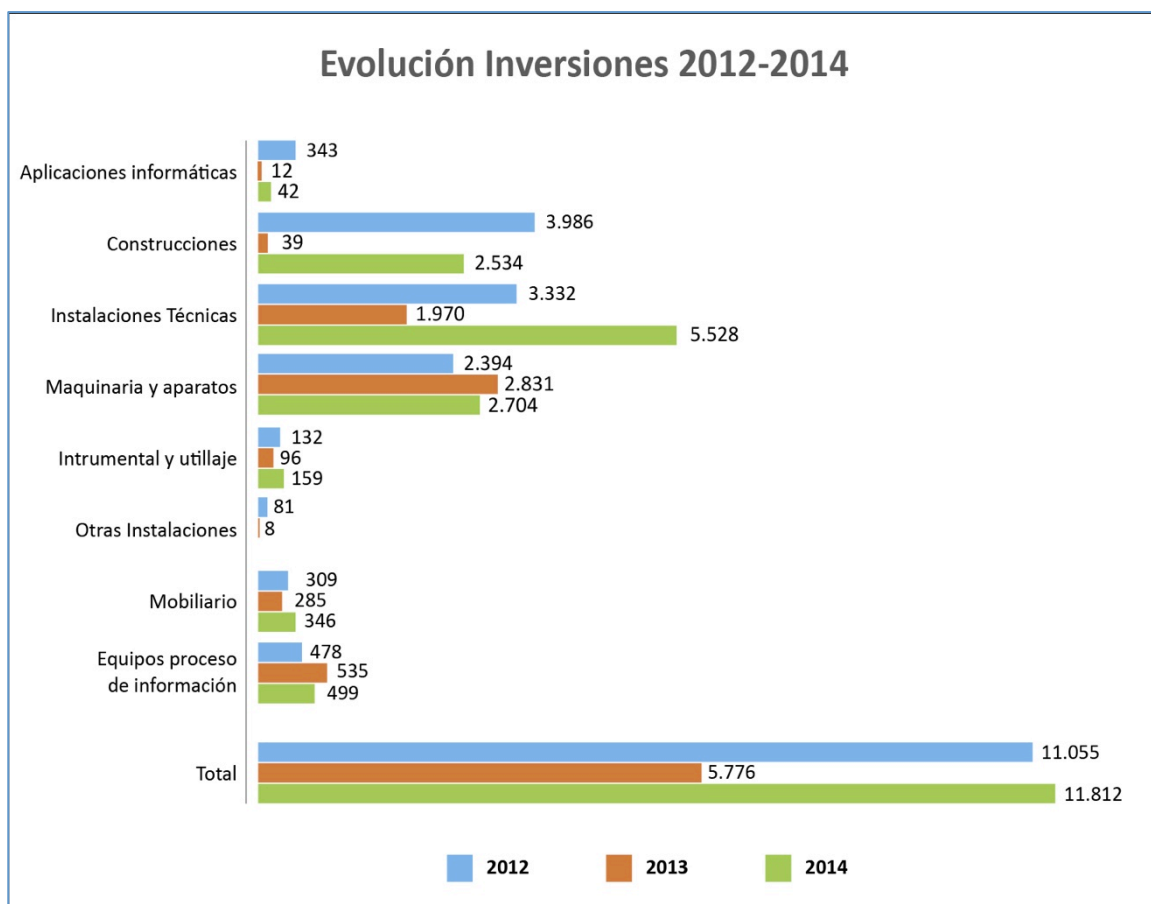


Datos económicos



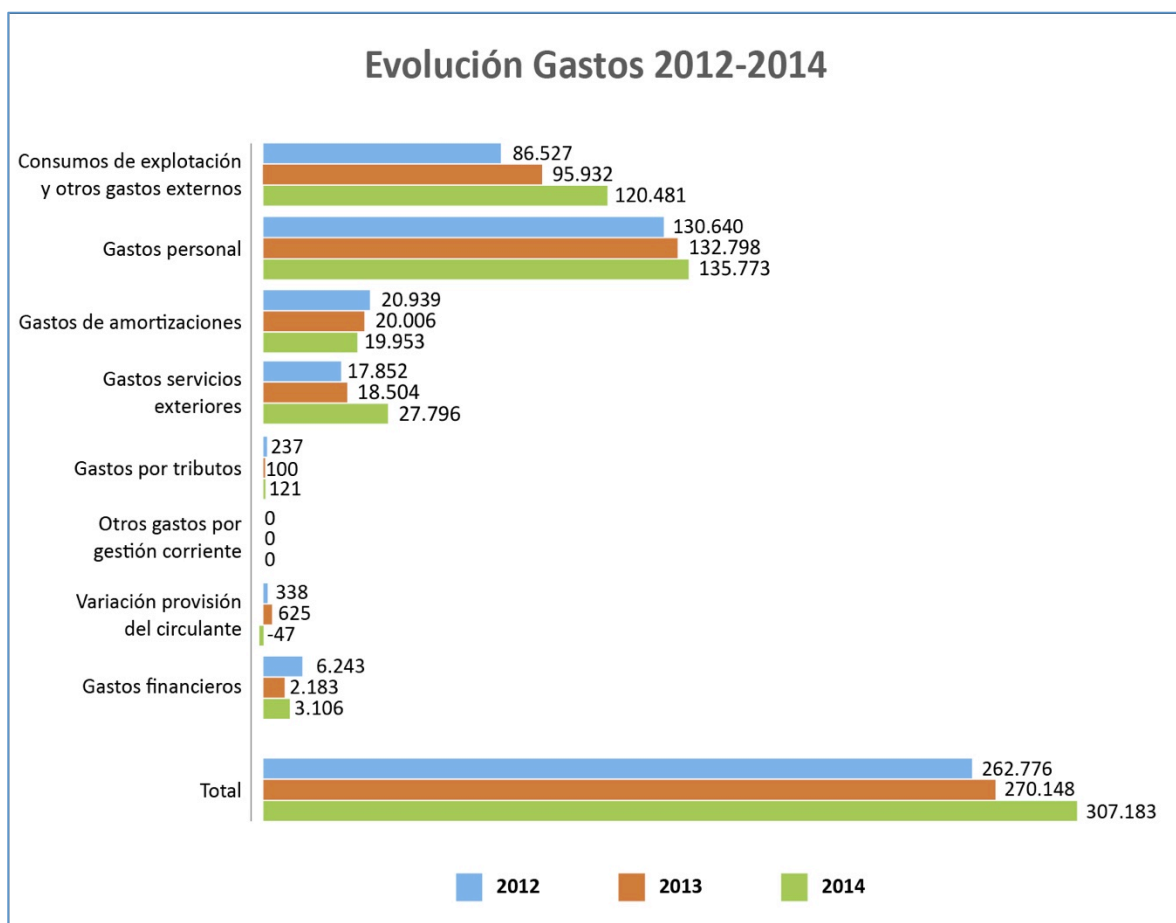
EVOLUCIÓN INVERSIONES (miles de euros)

	2.010	2.011	2012	2013	2014
APLICACIONES INFORMÁTICAS	529	273	343	12	42
CONSTRUCCIONES	2.221	1.098	3.986	39	2.534
INSTALACIONES TÉCNICAS	7.377	5.579	3.332	1.970	5.528
MAQUINARIA Y APARATOS	2.363	3.268	2.394	2.831	2.704
INSTRUMENTAL Y UTILLAJE	0	95	132	96	159
OTRAS INSTALACIONES	295	270	81	8	
MOBILIARIO	1.834	631	309	285	346
EQUIPOS PROCESO DE INFORMACIÓN	619	535	478	535	499
TOTAL	15.238	11.749	11.055	5.776	11.812



EVOLUCIÓN GASTOS (miles de euros)

	2.010	2.011	2012	2013	2014
CONSUMOS DE EXPLOTACIÓN Y OTROS GASTOS EXTERNOS	78.569	81.858	86.527	95.932	120.481
GASTOS PERSONAL	135.919	134.878	130.640	132.798	135.773
GASTOS DE AMORTIZACIONES	28.907	21.737	20.939	20.006	19.953
GASTOS SERVICIOS EXTERIORES	11.702	13.775	17.852	18.504	27.796
GASTOS POR TRIBUTOS	168	184	237	100	121
OTROS GASTOS POR GESTIÓN CORRIENTE	0	0	0	0	0
VARIACION PROVISIÓN DEL CIRCULANTE	92	1.086	338	625	-47
GASTOS FINANCIEROS	38	35	6.243	2.183	3.106
TOTAL	255.395	253.553	262.776	270.148	307.183



Actividad Asistencial Global





RECURSOS MATERIALES

Tomografía Axial Computerizada (TAC)	4
Resonancia Magnética (RM)	4
Gammacámara (GAM)	2
Sala de Hemodinámica (HEM)	2
Angiografía por sustracción digital (ASD)	1
Litotricia por ondas de choque (LIT)	1
Bomba de cobalto (BCO)	
Acelerador de partículas (ALI)	2
Tomografía por emisión de fotones (SPECT)	
Tomografía por emisión de positrones (PET)	
Mamógrafos (MAMOS)	4
Densitómetros óseos (DO)	4
Equipos de Hemodiálisis (DIAL)	24
Otros	

RECURSOS MATERIALES

INDICADOR	
Estancia Media	5,45

ACTIVIDAD QUIRÚRGICA	
Intervenciones ingresadas	16.185
Intervenciones ambulatorias	26.350
Total intervenciones	42.535

ACTIVIDAD AMBULATORIA	
Consultas	
Primeras consultas	308.516
Consultas sucesivas	715.166
Alta resolución	31.345
Total	1.023.682

ACTIVIDAD URGENCIAS	
Urgencias asistidas	
Sin ingreso	111.788
Con ingreso	17.618
Total	129.406

DISTRIBUCIÓN DE LAS ALTAS DE CMA POR SERVICIO (máximo 5 GRD más frecuentes)

Servicio Alta	GRD	Descripción GRD	Nº Altas	Estancia Media	Peso Medio	UPH	Edad Media
CARDIOLOGÍA	118	REVISIÓN DE MARCAPASOS CARDIACO SUSTITUCIÓN DE GENERADOR	111	0	2,07	229,87	79,05
	145	OTROS DIAGNÓSTICOS DE APARATO CIRCULATORIO SIN CC	5	0	0,72	3,59	44,80
	461	PROC. QUIRÚRGICO CON DIAG. DE OTRO CONTACTO CON SERVICIOS SANITARIOS	2	0	1,91	3,83	81,50
	117	REVISIÓN DE MARCAPASOS CARDIACO EXCEPTO SUSTITUCION DE GENERADOR	2	0	1,61	3,22	78,50
	115	IMPLANT. MARCAPASOS CARD. PERM. CON IAM, F. CARDIACO, SHOCK, DESFIB. O SUST. GENERADOR	2	0	4,74	9,48	79,00
Total CARDIOLOGÍA			122	0	2,21	249,99	72,57
CIRUGÍA CARDIOVASCULAR	453	COMPLICACIONES DE TRATAMIENTO SIN CC	1	0	0,59	0,59	72,00
Total CIRUGÍA CARDIOVASCULAR			1	0	0,59	0,59	72,00
CIRUGÍA GENERAL Y DIGESTIVO	270	OTROS PROCEDIMIENTOS SOBRE PIEL, T.SUBCUTÁNEO & MAMA SIN CC	1058	0	0,97	1024,89	48,56
	162	PROCEDIMIENTOS SOBRE HERNIA INGUINAL & FEMORAL EDAD>17 SIN CC	473	0	0,82	389,99	54,20
	158	PROCEDIMIENTOS SOBRE ANO & ENTEROSTOMIA SIN CC	296	0	0,75	221,76	45,94
	267	PROCEDIMIENTOS DE REGION PERIANAL & ENFERMEDAD PILONIDAL	197	0	0,71	140,17	32,45
	160	PROCEDIMIENTOS SOBRE HERNIA EXCEPTO INGUINAL & FEMORAL EDAD>17 SIN CC	174	0	1,00	174,31	46,38
Total CIRUGÍA GENERAL Y DIGESTIVO			2198	0	0,85	1951,12	45,51
CIRUGÍA MAXILOFACIAL	187	EXTRACCIONES & REPOSICIONES DENTALES	194	0	0,73	141,89	23,36
	169	PROCEDIMIENTOS SOBRE	36	0	0,93	33,63	39,64

		BOCA SIN CC					
	893	PROCEDIMIENTOS CRANEALES/FACIALES	28	0	1,48	41,46	43,36
	270	OTROS PROCEDIMIENTOS SOBRE PIEL, T.SUBCUTÁNEO & MAMA SIN CC	10	0	0,97	9,69	45,90
	186	TRAST. DENTALES & BUCALES EXCEPTO EXTRACCIONES & REPOSICIONES EDAD<18	5	0	0,65	3,26	4,00
Total CIRUGÍA MAXILOFACIAL			273	0	0,95	229,93	31,25
CIRUGÍA PEDIÁTRICA	350	INFLAMACIÓN DE APARATO GENITAL MASCULINO	153	0	0,68	104,48	6,71
	341	PROCEDIMIENTOS SOBRE EL PENE	85	0	1,53	130,32	6,65
	186	TRAST. DENTALES & BUCALES EXCEPTO EXTRACCIONES & REPOSICIONES EDAD<18	47	0	0,65	30,62	3,00
	270	OTROS PROCEDIMIENTOS SOBRE PIEL, T.SUBCUTÁNEO & MAMA SIN CC	22	0	0,97	21,31	8,05
	163	PROCEDIMIENTOS SOBRE HERNIA EDAD<18	12	0	0,75	8,96	5,50
Total CIRUGÍA PEDIÁTRICA			319	0	0,92	295,70	5,98
CIRUGÍA PLÁSTICA	270	OTROS PROCEDIMIENTOS SOBRE PIEL, T.SUBCUTÁNEO & MAMA SIN CC	248	0	0,97	240,24	47,46
	266	INJERTO PIEL &/O DESBRID. EXCEPTO POR ULCERA CUTANEA, CELULITIS SIN CC	84	0	1,53	128,62	64,49
	284	TRASTORNOS MENORES DE LA PIEL SIN CC	48	0	0,55	26,24	52,15
	261	PROC. S. MÁMA POR PROCESO NO MALIGNO EXCEPTO BIOPSIA & EXCISIÓN LOCAL	42	0	1,41	59,40	50,05
	268	PROCEDIMIENTOS PLÁSTICOS SOBRE PIEL, T.SUBCUTÁNEO & MAMA	30	0	1,07	32,06	59,03
Total CIRUGÍA PLÁSTICA			452	0	1,11	486,56	54,63
CIRUGÍA VASCULAR Y ANGIOLOGÍA	119	LIGADURA & STRIPPING DE VENAS	210	0	1,03	215,80	44,77
	316	INSUFICIENCIA RENAL	1	0	1,33	1,33	43,00

Total CIRUGÍA VASCULAR Y ANGIOLOGÍA			211	0	1,18	217,13	43,88
DERMATOLOGÍA	266	INJERTO PIEL &/O DESBRID. EXCEPTO POR ÚLCERA CUTANEA, CELULITIS SIN CC	101	0	1,53	154,65	75,24
	270	OTROS PROCEDIMIENTOS SOBRE PIEL, T.SUBCUTANEO & MAMA SIN CC	60	0	0,97	58,12	64,28
	284	TRASTORNOS MENORES DE LA PIEL SIN CC	54	0	0,55	29,52	58,00
	268	PROCEDIMIENTOS PLASTICOS SOBRE PIEL, T.SUBCUTANEO & MÁMA	24	0	1,07	25,65	73,58
	40	PROCEDIMIENTOS EXTRAOCULARES EXCEPTO ORBITA EDAD>17	10	0	1,02	10,22	65,90
Total DERMATOLOGÍA			249	0	1,03	278,17	67,40
ESTOMATOLOGÍA / ODONTOLOGÍA	187	EXTRACCIONES & REPOSICIONES DENTALES	7	0	0,73	5,12	16,71
	186	TRAST. DENTALES & BUCALES EXCEPTO EXTRACCIONES & REPOSICIONES EDAD<18	3	0	0,65	1,95	5,67
	169	PROCEDIMIENTOS SOBRE BOCA SIN CC	1	0	0,93	0,93	10,00
Total ESTOMATOLOGÍA / ODONTOLOGÍA			11	0	0,77	8,01	10,79
GINECOLOGÍA	359	PROC. SOBRE UTERO & ANEJOS POR CA.IN SITU & PROCESO NO MALIGNO SIN CC	1091	0	1,01	1106,06	40,51
	360	PROCEDIMIENTOS SOBRE VAGINA, CERVIX & VULVA	234	0	0,98	228,95	37,70
	364	DILATACION & LEGRADO, CONIZACION EXCEPTO POR NEOPLASIA MALIGNA	97	0	0,79	76,35	45,77
	898	INFECCIONES Y PARASITOSIS CON PROC. QUIRÚRGICO	71	0	2,78	197,18	37,41
	362	INTERRUPCIÓN TUBARICA POR ENDOSCOPIA	59	0	0,61	36,11	37,08
Total GINECOLOGÍA			1552	0	1,23	1644,64	39,69
NEURORRADIOLOGIA	243	PROBLEMAS MÉDICOS DE LA ESPALDA	1469	0	0,77	1137,45	62,47
	216	BIOPSIAS DE SISTEMA MUSCULOESQUELÉTICO & TEJIDO CONECTIVO	12	0	2,72	32,59	61,25
	**	NO APLICA	8	0	0,00	0,00	66,00

	227	PROCEDIMIENTOS SOBRE TEJIDOS BLANDOS SIN CC	2	0	1,13	2,26	67,50
	248	TENDINITIS, MIOSITIS & BURSITIS	2	0	0,73	1,46	77,50
Total NEURORRADIOLOGÍA			1493	0	1,07	1173,76	66,94
OBSTETRICIA	360	PROCEDIMIENTOS SOBRE VAGINA, CERVIX & VULVA	1	0	0,98	0,98	50,00
Total OBSTETRICIA			1	0	0,98	0,98	50,00
OFTALMOLOGÍA	42	PROCEDIMIENTOS INTRAOCULARES EXCEPTO RETINA, IRIS & CRISTALINO	4426	0	1,11	4907,99	74,33
	39	PROCEDIMIENTOS SOBRE CRISTALINO CON O SIN VITRECTOMIA	3788	0	1,05	3962,25	73,00
	40	PROCEDIMIENTOS EXTRAOCULARES EXCEPTO ORBITA EDAD>17	891	0	1,02	910,87	54,46
	41	PROCEDIMIENTOS EXTRAOCULARES EXCEPTO ORBITA EDAD<18	79	0	0,81	63,87	6,68
	443	OTROS PROCEDIMIENTOS QUIRÚRGICOS POR LESIÓN TRAUMÁTICA SIN CC	37	0	1,04	38,34	62,81
Total OFTALMOLOGÍA			9221	0	1,00	9883,32	54,26
OTORRINOLARINGOLOGÍA	55	PROCEDIMIENTOS MISCELÁNEOS SOBRE OIDO, NARIZ, BOCA & GARGANTA	516	0	0,87	451,09	39,53
	53	PROCEDIMIENTOS SOBRE SENOS & MASTOIDES EDAD>17	131	0	1,02	133,69	46,04
	56	RINOPLASTIA	71	0	0,80	56,84	36,45
	73	OTROS DIAGNÓSTICOS DE OIDO, NARIZ, BOCA & GARGANTA EDAD>17	66	0	0,70	46,04	52,86
	62	MIRINGOTOMIA CON INSERCIÓN DE TUBO EDAD<18	53	0	0,72	38,04	5,26
Total OTORRINOLARINGOLOGÍA			837	0	0,82	725,68	36,03
PATOLOGÍA DE COLUMNA	243	PROBLEMAS MÉDICOS DE LA ESPALDA	1509	0	0,77	1168,42	64,76
	248	TENDINITIS, MIOSITIS & BURSITIS	40	0	0,73	29,22	62,53
	35	OTROS TRASTORNOS DEL SISTEMA NERVIOSO SIN CC	24	0	0,81	19,52	59,42
	**	NO APLICA	4	0	0,00	0,00	69,25

	247	SIGNOS & SINTOMAS DE SISTEMA MUSCULOESQUELÉTICO & T.CONECTIVO	4	0	0,60	2,39	59,00
Total PATOLOGÍA DE COLUMNA			1581	0	0,58	1219,55	62,99
RADIOLOGÍA VASCULAR INTERVENCIONISTA	466	CUIDADOS POSTERIORES SIN HISTORIA DE NEO.MALIGNA COMO DIAG.SECUNDARIO	110	0	0,51	56,18	58,01
	270	OTROS PROCEDIMIENTOS SOBRE PIEL, T.SUBCUTÁNEO & MAMA SIN CC	68	0	0,97	65,87	55,46
	173	NEOPLASIA MALIGNA DIGESTIVA SIN CC	51	0	1,17	59,62	65,57
	465	CUIDADOS POSTERIORES CON HISTORIA DE NEO.MALIGNA COMO DIAG.SECUNDARIO	39	0	0,85	33,19	60,13
	172	NEOPLASIA MALIGNA DIGESTIVA CON CC	30	0	1,91	57,32	65,33
	315	OTROS PROCEDIMIENTOS SOBRE RIÑÓN & TRACTO URINARIO	30	0	2,86	85,70	65,47
Total RADIOLOGÍA VASCULAR INTERVENCIONISTA			328	0	1,38	357,88	61,66
TRAUMATOLOGÍA Y C.ORTOPÉDICA	222	PROCEDIMIENTOS SOBRE LA RODILLA SIN CC	612	0	1,20	731,89	45,29
	225	PROCEDIMIENTOS SOBRE EL PIE	503	0	1,41	710,74	59,56
	229	PROC. SOBRE MANO O MUÑECA, EXCEPTO PROC.MAYORES S.ARTICULACIÓN SIN CC	396	0	0,94	371,01	51,56
	867	ESCISIÓN LOCAL Y EXTRACCIÓN DE DISPOSITIVO FIJACIÓN INTERNA EXCEPTO CADERA Y FEMUR, SIN CC	353	0	1,23	435,39	48,36
	6	LIBERACIÓN DE TUNEL CARPIANO	333	0	0,74	244,92	58,37
Total TRAUMATOLOGÍA Y C.ORTOPÉDICA			2197	0	1,10	2493,95	52,63
UNIDAD DE DOLOR	35	OTROS TRASTORNOS DEL SISTEMA NERVIOSO SIN CC	1636	0	0,81	1330,40	64,04
	34	OTROS TRASTORNOS DEL SISTEMA NERVIOSO CON CC	103	0	1,18	121,22	63,52
	19	TRASTORNOS DE NERVIOS CRANEALES & PERIFERICOS SIN CC	11	0	0,88	9,65	32,82
	464	SIGNOS & SÍNTOMAS SIN CC	11	0	0,62	6,77	54,27

Actividad Asistencial Global
Grupos Relacionados con el
Diagnóstico (GRD)



Hospital
Universitario
**Fundación
Jiménez Díaz**



	**	NO APLICA	9	0	0,00	0,00	74,00
Total UNIDAD DE DOLOR			1770	0	0,70	1468,03	57,73
UROLOGÍA	350	INFLAMACIÓN DE APARATO GENITAL MASCULINO	267	0	0,68	182,33	40,13
	351	ESTERILIZACIÓN, VARON	174	0	0,30	52,11	41,78
	341	PROCEDIMIENTOS SOBRE EL PENE	99	0	1,53	151,79	31,82
	339	PROCEDIMIENTOS SOBRE TESTICULO, PROCESO NO MALIGNO EDAD>17	61	0	0,89	54,41	44,38
	464	SIGNOS & SINTOMAS SIN CC	24	0	0,62	14,76	66,71
Total UROLOGÍA			625	0	0,80	455,41	44,96
Total general			23441	0	1,04	23140,40	49,10

DISTRIBUCIÓN DE LAS ALTAS HDM POR SERVICIO (máximo 5 GRD más frecuentes)

Servicio Alta	GRD	Descripción GRD	Nº altas	Estancia media	Peso medio	UPH	Edad media
ALERGOLOGÍA	450	ENVENENAMIENTO & EFECTO TÓXICO DE DROGAS EDAD>17 SIN CC	3140	0,00	0,60	1879,29	51,61
	183	ESOFAGITIS, GASTROENTERITIS & TRAST.DIGEST. MISCELÁNEOS EDAD>17 SIN CC	2389	0,00	0,72	1719,13	44,30
	69	OTITIS MEDIA & ITRS EDAD>17 SIN CC	1955	0,00	0,47	920,41	41,01
	97	BRONQUITIS & ASMA EDAD>17 SIN CC	1554	0,00	0,68	1050,04	41,67
	451	ENVENENAMIENTO & EFECTO TÓXICO DE DROGAS EDAD<18	297	0,00	0,55	162,90	7,35
Total ALERGOLOGÍA			9335	0,00	0,60	5731,77	37,19
CARDIOLOGÍA	125	TRAST.CIRCULATORIOS EXCEPTO IAM, CON CATETERISMO SIN DIAG. COMPLEJO	130	0,00	1,10	143,14	69,15
	136	TRASTORNOS CARDIACOS CONGENITOS & VALVULARES EDAD>17 SIN CC	28	0,00	0,73	20,45	63,07
	142	SINCOPE & COLAPSO SIN CC	17	0,00	0,69	11,66	46,82
	423	OTROS DIAGNÓSTICOS DE ENFERMEDAD INFECCIOSA & PARASITARIA	12	0,00	1,01	12,16	71,00
	126	ENDOCARDITIS AGUDA & SUBAGUDA	10	0,00	4,04	40,38	60,10
Total CARDIOLOGÍA			197	0,00	1,51	227,79	62,03
DERMATOLOGÍA	273	TRASTORNOS MAYORES DE PIEL SIN CC	6187	0,00	1,02	6290,94	47,22
	284	TRASTORNOS MENORES DE LA PIEL SIN CC	4030	0,00	0,55	2203,20	47,25
	404	LINFOMA & LEUCEMIA NO AGUDA SIN CC	632	0,00	1,56	983,27	55,37
	256	OTROS DIAGNÓSTICOS DE SISTEMA MUSCULOESQUELÉTICO & TEJIDO CONECTIVO	69	0,00	0,75	51,49	56,71
Total DERMATOLOGÍA			10918	0,00	0,97	9528,90	51,64
DIGESTIVO	189	OTROS DIAGNÓSTICOS DE APARATO DIGESTIVO	7203	0,00	0,68	4925,41	57,15

Actividad Asistencial Global
Grupos Relacionados con el
Diagnóstico (GRD)



Hospital
Universitario
Fundación
Jiménez Díaz



		EDAD>17 SIN CC					
	183	ESOFAGITIS, GASTROENTERITIS & TRAST.DIGEST. MISCELÁNEOS EDAD>17 SIN CC	6516	0,00	0,72	4688,91	55,82
	299	ERRORES INNATOS DEL METABOLISMO	485	0,00	0,63	305,94	54,18
	395	TRASTORNOS DE LOS HEMATIES EDAD>17	305	0,00	1,02	311,74	63,69
	173	NEOPLASIA MALIGNA DIGESTIVA SIN CC	294	0,00	1,17	343,72	67,87
Total DIGESTIVO			14803	0,00	0,85	10575,72	59,74
ENDOCRINOLOGÍA	301	TRASTORNOS ENDOCRINOS SIN CC	59	0,00	0,65	38,25	50,58
	467	OTROS FACTORES QUE INFLUYEN EN EL ESTADO DE SALUD	40	0,00	0,30	11,98	37,83
	395	TRASTORNOS DE LOS HEMATIES EDAD>17	19	0,00	1,02	19,42	51,26
Total ENDOCRINOLOGÍA			118	0,00	0,66	69,65	46,55
GINECOLOGÍA	365	OTROS PROC. QUIRURGICOS DE AP.GENITAL FEMENINO	956	0,00	1,54	1468,70	36,13
	369	TRASTORNOS MENSTRUALES & OTROS PROBLEMAS DE APARATO GENITAL FEMENINO	337	0,00	0,64	215,44	33,62
	886	OTROS DIAGNÓSTICOS ANTEPARTO SIN PROCEDIMIENTO QUIRÚRGICO	2	0,00	0,55	1,10	35,50
	359	PROC. SOBRE UTERO & ANEJOS POR CA.IN SITU & PROCESO NO MALIGNO SIN CC	2	0,00	1,01	2,03	40,00
	35	OTROS TRASTORNOS DEL SISTEMA NERVIOSO SIN CC	1	0,00	0,81	0,81	35,00
	468	PROCEDIMIENTO QUIRÚRGICO EXTENSIVO SIN RELACIÓN CON EL DIAGNÓSTICO PRINCIPAL	1	0,00	4,56	4,56	27,00
	273	TRASTORNOS MAYORES DE PIEL SIN CC	1	0,00	1,02	1,02	39,00
	360	PROCEDIMIENTOS SOBRE VAGINA, CERVIX & VULVA	1	0,00	0,98	0,98	33,00
Total GINECOLOGÍA			1301	0,00	1,39	1694,64	34,91
HEMATOLOGÍA CLÍNICA	395	TRASTORNOS DE LOS HEMATIES EDAD>17	1550	0,00	1,02	1584,26	63,26

Actividad Asistencial Global
Grupos Relacionados con el
Diagnóstico (GRD)



Hospital
Universitario
Fundación
Jiménez Díaz



	410	QUIMIOTERAPIA	1252	0,00	1,23	1539,46	63,79
	299	ERRORES INNATOS DEL METABOLISMO	348	0,00	0,63	219,52	55,06
	404	LINFOMA & LEUCEMIA NO AGUDA SIN CC	242	0,00	1,56	376,50	64,40
	876	QUIMIOTERAPIA CON LEUCEMIA AGUDA COMO DXS O CON USO DE ALTAS DOSIS DE AGENTE QUIMIOTERAPIA	156	0,00	1,62	252,64	66,42
Total HEMATOLOGÍA CLÍNICA			3548	0,00	1,21	3972,38	62,59
HOSPITAL DE DIA	410	QUIMIOTERAPIA	18	0,00	1,23	22,13	63,67
	395	TRASTORNOS DE LOS HEMATÍES EDAD>17	12	0,00	1,02	12,27	61,17
	886	OTROS DIAGNÓSTICOS ANTEPARTO SIN PROCEDIMIENTO QUIRÚRGICO	3	0,00	0,55	1,65	35,00
	299	ERRORES INNATOS DEL METABOLISMO	3	0,00	0,63	1,89	59,33
	297	TRASTORNOS NUTRICIONALES & METABÓLICOS MISCELÁNEOS EDAD>17 SIN CC	2	0,00	0,57	1,15	51,50
	241	TRASTORNOS DE T.CONECTIVO SIN CC	2	0,00	0,88	1,76	67,00
Total HOSPITAL DE DIA			40	0,00	0,81	40,84	56,28
MEDICINA INTERNA	299	ERRORES INNATOS DEL METABOLISMO	115	0,00	0,63	72,54	53,43
	297	TRASTORNOS NUTRICIONALES & METABÓLICOS MISCELÁNEOS EDAD>17 SIN CC	85	0,00	0,57	48,73	51,55
	395	TRASTORNOS DE LOS HEMATÍES EDAD>17	64	0,00	1,02	65,41	59,69
	321	INFECCIONES DE RIÑÓN & TRACTO URINARIO EDAD>17 SIN CC	20	0,00	0,69	13,85	74,70
	423	OTROS DIAGNÓSTICOS DE ENFERMEDAD INFECCIOSA & PARASITARIA	18	0,00	1,01	18,24	64,72
	126	ENDOCARDITIS AGUDA & SUBAGUDA	18	0,00	4,04	72,69	74,67
Total MEDICINA INTERNA			320	0,00	1,33	291,46	63,13
MEDICINA NUCLEAR	301	TRASTORNOS ENDOCRINOS SIN CC	53	0,00	0,65	34,36	53,42

	173	NEOPLASIA MALIGNA DIGESTIVA SIN CC	6	0,00	1,17	7,01	60,83
	189	OTROS DIAGNÓSTICOS DE APARATO DIGESTIVO EDAD>17 SIN CC	4	0,00	0,68	2,74	65,00
	414	OTROS TRASTORNOS MIELOPROLIFERATIVOS O NEOPLASIAS MAL DIFER. SIN CC	4	0,00	1,48	5,93	55,00
	466	CUIDADOS POSTERIORES SIN HISTORIA DE NEO.MALIGNA COMO DIAG.SECUNDARIO	3	0,00	0,51	1,53	47,67
	464	SIGNOS & SINTOMAS SIN CC	3	0,00	0,62	1,85	75,67
Total MEDICINA NUCLEAR			73	0,00	0,85	53,41	59,60
NEFROLOGÍA	395	TRASTORNOS DE LOS HEMATÍES EDAD>17	198	0,00	1,02	202,38	72,08
	316	INSUFICIENCIA RENAL	65	0,00	1,33	86,39	66,38
	321	INFECCIONES DE RIÑÓN & TRACTO URINARIO EDAD>17 SIN CC	45	0,00	0,69	31,15	72,42
	901	SEPTICEMIA SIN VENT. MEC. +96 HORAS EDAD >17	34	0,00	1,69	57,32	66,76
	332	OTROS DIAGNÓSTICOS DE RIÑÓN & TRACTO URINARIO EDAD>17 SIN CC	19	0,00	0,66	12,50	48,58
Total NEFROLOGÍA			361	0,00	1,08	389,74	65,25
NEUMOLOGÍA	73	OTROS DIAGNÓSTICOS DE OIDO, NARIZ, BOCA & GARGANTA EDAD>17	2321	0,00	0,70	1618,90	59,75
	432	OTROS DIAGNÓSTICOS DE TRASTORNO MENTAL	784	0,00	0,59	460,91	44,38
	102	OTROS DIAGNÓSTICOS DE APARATO RESPIRATORIO SIN CC	275	0,00	0,62	170,20	64,23
	87	EDEMA PULMONAR & INSUFICIENCIA RESPIRATORIA	154	0,00	1,42	218,06	68,82
	77	OTROS PROCEDIMIENTOS QUIRÚRGICOS DE APARATO RESPIRATORIO SIN CC	79	0,00	1,86	146,88	62,42
Total NEUMOLOGÍA			3613	0,00	1,04	2614,96	59,92
NEUROLOGÍA	35	OTROS TRASTORNOS DEL SISTEMA NERVIOSO SIN CC	762	0,00	0,81	619,66	60,20
	12	TRASTORNOS DEGENERATIVOS DE SISTEMA NERVIOSO	300	0,00	1,42	425,16	64,42
	13	ESCLEROSIS MÚLTIPLE &	277	0,00	1,10	304,70	41,73

Actividad Asistencial Global
Grupos Relacionados con el
Diagnóstico (GRD)



Hospital
Universitario
Fundación
Jiménez Díaz



		ATAXIA CEREBELOSA					
	891	CEFALEA EDAD > 17	206	0,00	0,70	143,62	48,03
	47	OTROS TRASTORNOS DEL OJO EDAD>17 SIN CC	83	0,00	0,74	61,30	73,80
Total NEUROLOGÍA			1628	0,00	0,95	1554,44	57,64
OBSTETRICIA	886	OTROS DIAGNÓSTICOS ANTEPARTO SIN PROCEDIMIENTO QUIRÚRGICO	2	0,00	0,55	1,10	35,00
Total OBSTETRICIA			2	0,00	0,55	1,10	35,00
OFTALMOLOGÍA	301	TRASTORNOS ENDOCRINOS SIN CC	147	0,00	0,65	95,30	44,41
	47	OTROS TRASTORNOS DEL OJO EDAD>17 SIN CC	5	0,00	0,74	3,69	61,00
	42	PROCEDIMIENTOS INTRAOCULARES EXCEPTO RETINA, IRIS & CRISTALINO	1	0,00	1,11	1,11	53,00
	39	PROCEDIMIENTOS SOBRE CRISTALINO CON O SIN VITRECTOMIA	1	0,00	1,05	1,05	78,00
	410	QUIMIOTERAPIA	1	0,00	1,23	1,23	57,00
Total OFTALMOLOGÍA			155	0,00	0,95	102,38	58,68
ONCOLOGÍA MÉDICA	410	QUIMIOTERAPIA	7918	0,00	1,23	9735,97	62,12
	239	FRACTURAS PATOLÓGICAS & NEOPLASIA MALIGNA MUSCULOESQUELÉTICA & T.CONECTIVO	199	0,00	2,05	407,17	65,44
	395	TRASTORNOS DE LOS HEMATÍES EDAD>17	171	0,00	1,02	174,78	62,78
	275	PROCESOS MALIGNOS DE MAMA SIN CC	103	0,00	1,07	110,12	59,87
	82	NEOPLASIAS RESPIRATORIAS	18	0,00	1,81	32,66	56,94
Total ONCOLOGÍA MÉDICA			8409	0,00	1,44	10460,70	61,43
ONCOLOGIA RADIOTERÁPICA	363	DILATACIÓN & LEGRADO, CONIZACIÓN & RADIO-IMPLANTE POR NEOPLASIA MALIGNA	167	0,00	1,08	180,71	63,65
Total ONCOLOGIA RADIOTERÁPICA			167	0,00	1,08	180,71	63,65
PEDIATRÍA	284	TRASTORNOS MENORES DE LA PIEL SIN CC	272	0,00	0,55	148,70	3,74
	777	ESOFAGITIS, GASTROENTERITIS & TRAST.DIGESTIVOS MISCELÁNEOS EDAD<18 SIN CC	87	0,00	0,56	49,14	7,41
	467	OTROS FACTORES QUE	83	0,00	0,30	24,86	1,64

Actividad Asistencial Global
Grupos Relacionados con el
Diagnóstico (GRD)



Hospital
Universitario
Fundación
Jiménez Díaz



		INFLUYEN EN EL ESTADO DE SALUD					
	451	ENVENENAMIENTO & EFECTO TÓXICO DE DROGAS EDAD<18	50	0,00	0,55	27,43	5,76
	301	TRASTORNOS ENDOCRINOS SIN CC	45	0,00	0,65	29,17	7,73
Total PEDIATRÍA			537	0,00	0,52	279,30	5,26
PSIQUIATRÍA	430	PSICOSIS	7128	0,00	1,39	9892,95	44,16
	431	TRASTORNOS MENTALES DE LA INFANCIA	1200	0,00	0,76	906,48	19,12
	425	REACCIÓN DE ADAPTACIÓN AGUDA & DISFUNCIÓN PSICOSOCIAL	1138	0,00	0,65	738,22	34,90
	427	NEUROSIS EXCEPTO DEPRESIVA	1006	0,00	0,74	743,03	39,89
	432	OTROS DIAGNÓSTICOS DE TRASTORNO MENTAL	580	0,00	0,59	340,98	26,74
Total PSIQUIATRÍA			11052	0,00	0,82	12621,67	32,96
RADIOLOGÍA VASCULAR INTERVENCIONISTA	189	OTROS DIAGNÓSTICOS DE APARATO DIGESTIVO EDAD>17 SIN CC	1	0,00	0,68	0,68	53,00
Total RADIOLOGÍA VASCULAR INTERVENCIONISTA			1	0,00	0,68	0,68	53,00
REHABILITACIÓN	12	TRASTORNOS DEGENERATIVOS DE SISTEMA NERVIOSO	68	0,00	1,42	96,37	66,90
	35	OTROS TRASTORNOS DEL SISTEMA NERVIOSO SIN CC	68	0,00	0,81	55,30	44,91
	19	TRASTORNOS DE NERVIOS CRANEALES & PERIFÉRICOS SIN CC	51	0,00	0,88	44,73	53,92
	9	TRASTORNOS & LESIONES ESPINALES	10	0,00	1,32	13,16	16,70
	13	ESCLEROSIS MÚLTIPLE & ATAXIA CEREBELOSA	3	0,00	1,10	3,30	43,00
Total REHABILITACIÓN			200	0,00	1,10	212,86	45,09
REUMATOLOGÍA	241	TRASTORNOS DE T.CONECTIVO SIN CC	789	0,00	0,88	692,35	59,69
	245	ENFERMEDADES OSEAS & ARTROPATIAS ESPECÍFICAS SIN CC	108	0,00	0,73	78,84	71,90
	243	PROBLEMAS MÉDICOS DE LA ESPALDA	71	0,00	0,77	54,98	50,93
	47	OTROS TRASTORNOS DEL OJO EDAD>17 SIN CC	66	0,00	0,74	48,74	51,14
	239	FRACTURAS PATOLÓGICAS & NEOPLASIA MALIGNA MUSCULOESQUELÉTICA &	22	0,00	2,05	45,01	47,59

		T.CONECTIVO					
Total REUMATOLOGÍA			1056	0,00	1,03	919,92	56,25
TRAUMATOLOGÍA Y C.ORTOPÉDICA	256	OTROS DIAGNÓSTICOS DE SISTEMA MUSCULOESQUELÉTICO & TEJIDO CONECTIVO	1	0,00	0,75	0,75	64,00
	222	PROCEDIMIENTOS SOBRE LA RODILLA SIN CC	1	0,00	1,20	1,20	23,00
Total TRAUMATOLOGÍA Y C.ORTOPÉDICA			2	0,00	0,97	1,94	43,50
UNIDAD DE DOLOR	35	OTROS TRASTORNOS DEL SISTEMA NERVIOSO SIN CC	7662	0,00	0,81	6230,74	64,33
	69	OTITIS MEDIA & ITRS EDAD>17 SIN CC	7	0,00	0,47	3,30	62,86
	369	TRASTORNOS MENSTRUALES & OTROS PROBLEMAS DE APARATO GENITAL FEMENINO	4	0,00	0,64	2,56	71,75
	467	OTROS FACTORES QUE INFLUYEN EN EL ESTADO DE SALUD	1	0,00	0,30	0,30	54,00
	8	PROCED. SOBRE N.CRANEALES & PERIFÉRICOS & OTROS PQ S.NERVIOSO SIN CC	1	0,00	1,84	1,84	59,00
	245	ENFERMEDADES OSEAS & ARTROPATIAS ESPECÍFICAS SIN CC	1	0,00	0,73	0,73	90,00
Total UNIDAD DE DOLOR			7676	0,00	0,80	6239,46	66,99
UROLOGÍA	410	QUIMIOTERAPIA	1057	0,00	1,23	1299,69	72,26
	321	INFECCIONES DE RIÑÓN & TRACTO URINARIO EDAD>17 SIN CC	177	0,00	0,69	122,54	65,56
	332	OTROS DIAGNÓSTICOS DE RIÑÓN & TRACTO URINARIO EDAD>17 SIN CC	119	0,00	0,66	78,30	68,24
	326	SIGNOS & SÍNTOMAS DE RIÑÓN & TRACTO URINARIO EDAD>17 SIN CC	112	0,00	0,54	61,01	63,49
	369	TRASTORNOS MENSTRUALES & OTROS PROBLEMAS DE APARATO GENITAL FEMENINO	12	0,00	0,64	7,67	80,00
Total UROLOGÍA			1477	0,00	0,75	1569,20	69,91
Total general			76989	0,00	0,99	69335,62	52,72

GRD's más frecuentes por servicio (máximo 10 GRD más frecuentes)

Servicio	GRD	Descripción GRD	Suma altas	Promedio Estancia media	Promed.P eso Medio	Suma UPH	Prome d.Edad Media
ALERGOLOGÍA	97	BRONQUITIS & ASMA EDAD>17 SIN CC	1	3,00	0,68	0,68	48,00
Total ALERGOLOGÍA			1	3,00	0,68	0,68	48,00
CARDIOLOGÍA	544	ICC & ARRITMIA CARDIACA CON CC MAYOR	189	7,62	3,30	623,87	77,71
	116	OTRAS IMPLANTACIONES DE MARCAPASOS CARDIACO PERMANENTE	180	2,98	3,46	623,56	78,47
	112	PROCEDIMIENTOS CARDIOVASCULARES PERCUTÁNEOS, SIN IAM, INSUFICIENCIA CARDIACA O SHOCK	161	2,71	1,99	319,62	58,43
	139	ARRITMIAS CARDIACAS & TRASTORNOS DE CONDUCCION SIN CC	159	1,12	0,69	109,36	67,43
	125	TRAST.CIRCULATORIOS EXCEPTO IAM, CON CATETERISMO SIN DIAG. COMPLEJO	144	2,31	1,10	158,56	68,32
	853	PROCEDIMIENTO CARDIOVASCULAR PERCUTÁNEO CON STENT LIBERADOR DE FARMACO, CON IAM	142	3,27	3,52	499,36	63,67
	127	INSUFICIENCIA CARDIACA & SHOCK	133	4,39	1,30	172,95	76,71
	143	DOLOR TORÁCICO	133	1,62	0,58	77,38	67,37
	854	PROCEDIMIENTO CARDIOVASCULAR PERCUTÁNEO CON STENT LIBERADOR DE FÁRMACO, SIN IAM	116	2,96	2,78	322,20	68,53
	550	OTROS PROCEDIMIENTOS VASCULARES CON CC MAYOR	94	6,80	5,67	533,37	73,86
Total CARDIOLOGÍA			1451	3,58	2,44	3.440,22	70,05
CIRUGÍA CARDIOVASCULAR	105	PROC. SOBRE VALV. CARDIACAS & OTROS PROC. CARDIOTORACICOS MAYORES SIN CAT. CARDIACO	47	10,45	5,91	277,95	67,43
	545	PROCEDIMIENTO VALVULAR CARDIACO CON CC MAYOR	32	20,28	15,08	482,49	66,59
	109	BYPASS CORONARIO SIN ACTP SIN CATETERISMO	20	9,00	4,52	90,50	68,15

Actividad Asistencial Global
Grupos Relacionados con el
Diagnóstico (GRD)



Hospital
Universitario
Fundación
Jiménez Díaz



		CARDIACO					
	107	BYPASS CORONARIO SIN ACTP Y CON CATETERISMO CARDIACO	15	15,67	6,04	90,57	66,80
	546	BYPASS CORONARIO CON CC MAYOR	7	16,14	9,74	68,21	65,43
	108	OTROS PROCEDIMIENTOS CARDIOTORÁDICOS	6	10,00	4,82	28,90	61,00
	117	REVISION DE MARCAPASOS CARDIACO EXCEPTO SUSTITUCIÓN DE GENERADOR	3	4,33	1,61	4,84	74,00
	549	PROCEDIMIENTOS CARDIOVASCULARES MAYORES CON CC MAYOR	3	25,33	10,44	31,33	66,00
	110	PROCEDIMIENTOS CARDIOVASCULARES MAYORES CON CC	3	11,00	4,39	13,18	60,33
	583	PROCEDIMIENTOS PARA LESIONES EXCEPTO TRAUMA MÚLTIPLE CON CC MAYOR	2	30,00	5,54	11,07	68,00
	118	REVISION DE MARCAPASOS CARDIACO SUSTITUCIÓN DE GENERADOR	2	1,50	2,07	4,14	76,50
	104	PROC. SOBRE VALV. CARDIACAS & OTROS PROC. CARDIOTORÁDICOS MAYORES CON CAT. CARDIACO	2	16,50	8,40	16,80	68,50
	116	OTRAS IMPLANTACIONES DE MARCAPASOS CARDIACO PERMANENTE	2	3,00	3,46	6,93	78,50
	453	COMPLICACIONES DE TRATAMIENTO SIN CC	2	0,00	0,59	1,19	59,50
Total CIRUGÍA CARDIOVASCULAR			146	12,37	5,90	1.128,10	67,62
CIRUGÍA GENERAL Y DIGESTIVO	494	COLECISTECTOMIA LAPAROSCOPICA SIN EXPLORAC. CONDUCTO BILIAR SIN CC	519	1,42	1,09	567,47	52,63
	290	PROCEDIMIENTOS SOBRE TIROIDES	283	2,06	0,99	279,63	53,42
	162	PROCEDIMIENTOS SOBRE HERNIA INGUINAL & FEMORAL EDAD>17 SIN CC	276	1,14	0,82	227,56	65,90
	160	PROCEDIMIENTOS SOBRE HERNIA EXCEPTO INGUINAL & FEMORAL EDAD>17 SIN CC	223	1,68	1,00	223,40	59,55
	158	PROCEDIMIENTOS SOBRE ANO & ENTEROSTOMIA SIN CC	172	1,63	0,75	128,86	50,74

	883	APENDICECTOMÍA LAPAROSCÓPICA	167	2,41	1,05	175,83	39,07
	260	MASTECTOMIA SUBTOTAL POR NEOPLASIA MALIGNA SIN CC	140	1,21	1,08	150,60	61,67
	585	PROCEDIMIENTO MAYOR ESTÓMAGO,ESÓFAGO,DUODENO,I.DELGADO & GRUESO CON CC MAYOR	124	22,97	6,46	801,19	69,51
	148	PROCEDIMIENTOS MAYORES DE INTESTINO DELGADO & GRUESO CON CC	108	10,24	2,89	311,89	69,89
	262	BIOPSIA DE MAMA & EXCISIÓN LOCAL POR PROCESO NO MALIGNO	104	0,75	0,94	97,61	45,01
Total CIRUGÍA GENERAL Y DIGESTIVO			2.116	4,55	1,71	2.964,06	56,74
CIRUGÍA MAXILOFACIAL	893	PROCEDIMIENTOS CRANEALES/FACIALES	40	3,03	1,48	59,23	34,90
	50	SIALOADENECTOMIA	32	2,13	1,10	35,05	57,75
	169	PROCEDIMIENTOS SOBRE BOCA SIN CC	19	2,32	0,93	17,75	67,84
	185	TRAST. DENTALES & BUCALES EXCEPTO EXTRACCIONES & REPOSICIONES EDAD>17	14	2,07	0,70	9,85	36,00
	786	PROCEDIMIENTOS MAYORES SOBRE CABEZA & CUELLO POR NEOPLASIA MALIGNA	11	6,18	3,91	42,97	72,00
	187	EXTRACCIONES & REPOSICIONES DENTALES	10	3,00	0,73	7,31	46,70
	52	REPARACION DE HENDIDURA LABIAL & PALADAR	8	2,00	0,93	7,44	15,38
	402	LINFOMA & LEUCEMIA NO AGUDA CON OTROS PROC. QUIRURGICOS SIN CC	6	1,17	2,09	12,56	58,00
	63	OTROS PROCEDIMIENTOS QUIRÚRGICOS SOBRE OIDO, NARIZ, BOCA & GARGANTA	4	1,75	1,29	5,16	33,50
	73	OTROS DIAGNÓSTICOS DE OIDO, NARIZ, BOCA & GARGANTA EDAD>17	3	2,67	0,70	2,09	65,33
Total CIRUGÍA MAXILOFACIAL			147	2,63	1,39	199,42	48,74
CIRUGÍA PEDIÁTRICA	341	PROCEDIMIENTOS SOBRE EL PENE	51	0,69	1,53	78,19	3,88
	163	PROCEDIMIENTOS SOBRE HERNIA EDAD<18	43	0,16	0,75	32,10	4,70
	167	APENDICECTOMIA SIN DIAGNÓSTICO PRINCIPAL COMPLICADO SIN CC	40	2,35	0,93	37,31	11,68
	340	PROCEDIMIENTOS SOBRE TESTICULO, PROCESO NO	35	0,26	0,82	28,77	7,54

		MALIGNO EDAD<18					
	270	OTROS PROCEDIMIENTOS SOBRE PIEL, T.SUBCUTANEO & MAMA SIN CC	7	0,14	0,97	6,78	4,43
	165	APENDICECTOMIA CON DIAGNÓSTICO PRINCIPAL COMPLICADO SIN CC	6	6,17	1,28	7,70	9,17
	267	PROCEDIMIENTOS DE REGION PERIANAL & ENFERMEDAD PILONIDAL	6	0,83	0,71	4,27	13,00
	55	PROCEDIMIENTOS MISCELÁNEOS SOBRE OIDO, NARIZ, BOCA & GARGANTA	6	1,00	0,87	5,25	8,50
	305	PROC. S. RIÑÓN Y URETER POR PROCEDIMIENTO NO NEOPLASICO SIN CC	4	0,75	1,43	5,72	2,00
	158	PROCEDIMIENTOS SOBRE ANO & ENTEROSTOMIA SIN CC	3	0,33	0,75	2,25	2,33
	777	ESOFAGITIS, GASTROENTERITIS & TRAST.DIGESTIVOS MISCELANEOS EDAD<18 SIN CC	3	1,00	0,56	1,69	7,33
	553	PROC.AP.DIGEST. EXCEPTO HERNIA & PROC.MAYOR ESTOMAGO O INTEST. CON CC MAYOR	3	9,67	4,66	13,98	14,67
Total CIRUGÍA PEDIÁTRICA			207	1,95	1,27	224,01	7,44
CIRUGÍA PLÁSTICA	261	PROC. S. MAMA POR PROCESO NO MALIGNO EXCEPTO BIOPSIA & EXCISION LOCAL	141	1,62	1,41	199,42	49,65
	268	PROCEDIMIENTOS PLÁSTICOS SOBRE PIEL, T.SUBCUTANEO & MAMA	51	1,63	1,07	54,51	44,14
	266	INJERTO PIEL &/O DESBRID. EXCEPTO POR ULCERA CUTANEA, CELULITIS SIN CC	32	1,28	1,53	49,00	66,94
	265	INJERTO PIEL &/O DESBRID. EXCEPTO POR ÚLCERA CUTANEA, CELULITIS CON CC	9	4,22	2,39	21,55	72,67
	440	DESBRIDAMIENTO HERIDA POR LESIÓN TRAUMÁTICA, EXCEPTO HERIDA ABIERTA	5	2,60	2,05	10,23	57,80
	8	PROCED. SOBRE N.CRANEALES & PERIFÉRICOS & OTROS PQ S.NERVIOSO SIN CC	4	1,00	1,84	7,37	52,75
	270	OTROS PROCEDIMIENTOS	4	0,50	0,97	3,87	55,75

		SOBRE PIEL, T.SUBCUTANEO & MAMA SIN CC					
	258	MASTECTOMIA TOTAL POR NEOPLASIA MALIGNA SIN CC	4	3,25	1,58	6,32	50,50
	564	PROCEDIMIENTOS SOBRE PIEL & MAMA CON CC MAYOR	4	4,25	4,97	19,88	72,75
	262	BIOPSIA DE MAMA & EXCISION LOCAL POR PROCESO NO MALIGNO	3	1,67	0,94	2,82	43,33
	461	PROC. QUIRURGICO CON DIAG. DE OTRO CONTACTO CON SERVICIOS SANITARIOS	3	1,67	1,91	5,74	54,00
	217	DESBRID.HER. & INJ. PIEL EXC.HER.ABIERTA POR TRAST.MUS.ESQ.& T.CONEC.EXC.MANO	3	10,67	3,18	9,53	44,00
Total CIRUGÍA PLÁSTICA			263	2,86	1,99	390,24	55,36
CIRUGÍA TORÁCICA	75	PROCEDIMIENTOS TORACICOS MAYORES	67	5,19	2,86	191,90	57,07
	95	NEUMOTORAX SIN CC	24	3,21	0,75	18,04	34,75
	538	PROCEDIMIENTOS TORACICOS MAYORES CON CC MAYOR	23	11,13	5,87	135,03	63,91
	76	OTROS PROCEDIMIENTOS QUIRURGICOS DE APARATO RESPIRATORIO CON CC	18	3,61	2,98	53,72	67,67
	541	NEUMONÍA SIMPLE Y OTROS TRAST.RESPIRATORIOS EXC. BRONQUITIS & ASMA CON CC MAYOR	15	7,13	2,23	33,42	65,13
	94	NEUMOTORAX CON CC	12	5,58	1,14	13,69	57,42
	394	OTROS PROC. QUIRURGICOS HEMATOLOGICOS Y DE ORGANOS HEMOPOYETICOS	11	2,36	1,65	18,17	59,55
	77	OTROS PROCEDIMIENTOS QUIRURGICOS DE APARATO RESPIRATORIO SIN CC	10	2,50	1,86	18,59	67,40
	82	NEOPLASIAS RESPIRATORIAS	10	2,60	1,81	18,15	68,50
	83	TRAUMATISMO TORACICO MAYOR CON CC	6	4,67	1,09	6,52	73,17
Total CIRUGÍA TORÁCICA			196	4,80	2,23	507,23	61,46
CIRUGÍA VASCULAR Y ANGIOLOGÍA	119	LIGADURA & STRIPPING DE VENAS	318	0,69	1,03	326,78	47,76
	315	OTROS PROCEDIMIENTOS SOBRE RIÑÓN & TRACTO	50	0,66	2,86	142,83	61,30

		URINARIO					
	478	OTROS PROCEDIMIENTOS VASCULARES CON CC	38	5,76	2,83	107,63	71,05
	130	TRASTORNOS VASCULARES PERIFERICOS CON CC	37	4,68	1,20	44,32	75,14
	550	OTROS PROCEDIMIENTOS VASCULARES CON CC MAYOR	32	14,38	5,67	181,57	72,31
	131	TRASTORNOS VASCULARES PERIFERICOS SIN CC	27	3,30	0,83	22,40	67,15
	549	PROCEDIMIENTOS CARDIOVASCULARES MAYORES CON CC MAYOR	26	23,92	10,44	271,51	72,15
	796	REVASCULARIZACION EXTREMIDAD INFERIOR CON CC	25	14,28	3,62	90,56	74,48
	111	PROCEDIMIENTOS CARDIOVASCULARES MAYORES SIN CC	25	5,52	3,16	79,10	67,16
	110	PROCEDIMIENTOS CARDIOVASCULARES MAYORES CON CC	20	10,25	4,39	87,89	70,25
Total CIRUGÍA VASCULAR Y ANGIOLOGÍA			598	8,34	3,60	1.354,59	67,88
DIGESTIVO	557	TRASTORNOS HEPATOBILIARES Y DE PANCREAS CON CC MAYOR	200	8,85	3,86	771,26	71,96
	204	TRASTORNOS DE PANCREAS EXCEPTO NEOPLASIA MALIGNA	133	4,99	0,92	122,05	60,50
	207	TRASTORNOS DEL TRACTO BILIAR CON CC	100	6,04	1,18	118,37	73,41
	552	TRAST. AP. DIGESTIVO EXCEPTO ESOF., GASTROENT. & ULC.NO COMPL. CON CC MAYOR	93	9,40	3,06	284,66	75,86
	208	TRASTORNOS DEL TRACTO BILIAR SIN CC	90	4,56	0,72	64,85	65,68
	174	HEMORRAGIA GASTROINTESTINAL CON CC	80	4,44	1,49	119,46	76,95
	175	HEMORRAGIA GASTROINTESTINAL SIN CC	59	3,71	0,89	52,35	65,05
	205	TRASTORNOS DE HIGADO EXC. N.MALIGNA, CIRROSIS, HEPATITIS ALCOHOLICA CON CC	55	6,02	1,44	78,98	58,31
	202	CIRROSIS & HEPATITIS ALCOHOLICA	42	4,83	1,21	50,82	58,67
	551	ESOFAGITIS, GASTROENTERITIS & ULCERA NO COMPLICADA CON CC MAYOR	40	9,15	1,68	67,12	75,40

Actividad Asistencial Global
Grupos Relacionados con el
Diagnóstico (GRD)



Hospital
Universitario
Fundación
Jiménez Díaz



Total DIGESTIVO			892	6,20	1,64	1.729,92	68,18
ENDOCRINOLOGÍA	301	TRASTORNOS ENDOCRINOS SIN CC	67	3,21	0,65	43,44	49,48
	300	TRASTORNOS ENDOCRINOS CON CC	45	3,09	1,04	46,63	52,93
	294	DIABETES EDAD>35	22	2,91	0,88	19,36	53,73
	295	DIABETES EDAD<36	13	2,69	0,82	10,60	27,54
	297	TRASTORNOS NUTRICIONALES & METABOLICOS MISCELANEOS EDAD>17 SIN CC	8	5,75	0,57	4,59	50,63
	566	TRAST. ENDOCRINO, NUTRIC. & METAB. EXC. TRAST. DE INGESTA O FIBROSIS QUISTICA CON CC MAYOR	8	5,75	2,10	16,81	59,00
	296	TRASTORNOS NUTRICIONALES & METABOLICOS MISCELANEOS EDAD>17 CON CC	3	5,67	0,99	2,96	50,00
	552	TRAST. AP. DIGESTIVO EXCEPTO ESOF., GASTROENT. & ULC.NO COMPL. CON CC MAYOR	2	9,00	3,06	6,12	72,50
	753	REHABILITACION PARA TRASTORNO COMPULSIVO NUTRICIONAL	1	11,00	2,00	2,00	77,00
	886	OTROS DIAGNÓSTICOS ANTEPARTO SIN PROCEDIMIENTO QUIRÚRGICO	1	2,00	0,55	0,55	38,00
	543	TRAST.CIRCULATORIOS EXCEPTO IAM, ENDOCARDITIS, ICC & ARRITMIA CON CC MAYOR	1	14,00	2,05	2,05	61,00
	124	TRAST.CIRCULATORIOS EXCEPTO IAM, CON CATETERISMO & DIAG. COMPLEJO	1	10,00	1,68	1,68	75,00
Total ENDOCRINOLOGÍA			172	6,26	1,37	156,79	55,57
GINECOLOGÍA	359	PROC. SOBRE UTERO & ANEJOS POR CA.IN SITU & PROCESO NO MALIGNO SIN CC	260	2,31	1,01	263,59	46,32
	356	PROC. DE RECONSTRUCCION APARATO GENITAL FEMENINO	112	1,84	0,94	105,63	60,29
	361	LAPAROSCOPIA O INTERRUPCION TUBARICA INCISIONAL	108	1,60	1,10	118,97	44,23
	381	ABORTO CON DILATACION & LEGRADO, ASPIRACION	94	0,30	0,77	71,99	34,54

		O HISTEROTOMIA					
	353	EVISCERACION PELVICA, HISTERECTOMIA RADICAL & VULVECTOMIA RADICAL	54	5,81	2,94	158,51	60,02
	360	PROCEDIMIENTOS SOBRE VAGINA, CERVIX & VULVA	36	1,28	0,98	35,22	45,61
	358	PROC. SOBRE UTERO & ANEJOS POR CA.IN SITU & PROCESO NO MALIGNO CON CC	21	2,38	1,29	27,17	52,00
	573	PROCEDIMIENTOS NO RADICALES APARATO GENITAL FEMENINO CON CC MAYOR	21	6,00	2,67	56,13	53,76
	369	TRASTORNOS MENSTRUALES & OTROS PROBLEMAS DE APARATO GENITAL FEMENINO	18	2,17	0,64	11,51	36,11
	378	EMBARAZO ECTOPICO	15	1,60	1,11	16,63	29,80
Total GINECOLOGÍA			739	2,53	1,35	865,34	46,27
HEMATOLOGÍA CLÍNICA	410	QUIMIOTERAPIA	61	3,34	1,23	75,01	42,54
	577	TRAST. MIELOPROLIFERATIVO & NEO. MAL DIFERENCIADA CON CC MAYOR	35	12,37	4,91	171,75	48,03
	876	QUIMIOTERAPIA CON LEUCEMIA AGUDA COMO DXS O CON USO DE ALTAS DOSIS DE AGENTE QUIMIOTERAPIA	23	5,74	1,62	37,25	46,13
	804	TRASPLANTE DE MEDULA OSEA AUTOLOGO	22	19,59	14,75	324,49	51,59
	398	TRASTORNO DE S.RETICULOENDOTELIAL & INMUNITARIOS CON CC	18	4,39	1,30	23,43	48,11
	574	TRASTORNOS DE SANGRE, ORGANOS HEMOPOYETICOS & INMUNOLOGICOS CON CC MAYOR	17	7,88	2,94	49,90	68,94
	397	TRASTORNOS DE COAGULACION	14	4,43	1,41	19,75	60,43
	578	LINFOMA & LEUCEMIA NO AGUDA CON CC MAYOR	13	19,00	6,00	78,01	73,54
	404	LINFOMA & LEUCEMIA NO AGUDA SIN CC	12	5,67	1,56	18,67	58,33
	576	LEUCEMIA AGUDA CON CC MAYOR	12	24,25	14,54	174,49	66,25
Total HEMATOLOGÍA CLÍNICA			227	10,67	5,03	972,74	56,39
MEDICINA INTERNA	541	NEUMONÍA SIMPLE Y OTROS TRAST.RESPIRATORIOS EXC. BRONQUITIS & ASMA CON CC MAYOR	509	6,05	2,23	1.134,15	82,29
	544	ICC & ARRITMIA CARDIACA	471	6,27	3,30	1.554,72	85,20

		CON CC MAYOR					
	569	TRAST. DE RIÑÓN & TRACTO URINARIO EXCEPTO INSUFICIENCIA RENAL CON CC MAYOR	231	6,05	1,75	403,90	81,28
	127	INSUFICIENCIA CARDIACA & SHOCK	231	3,58	1,30	300,39	84,29
	540	INFECCIONES & INFLAMACIONES RESPIRATORIAS EXCEPTO NEUMONÍA SIMPLE CON CC MAYOR	176	6,61	3,05	536,52	85,28
	588	BRONQUITIS & ASMA EDAD >17 CON CC MAYOR	167	4,59	1,26	210,32	82,40
	321	INFECCIONES DE RIÑÓN & TRACTO URINARIO EDAD>17 SIN CC	140	2,77	0,69	96,92	57,52
	320	INFECCIONES DE RIÑÓN & TRACTO URINARIO EDAD>17 CON CC	137	4,34	1,03	141,78	78,07
	566	TRAST. ENDOCRINO, NUTRIC. & METAB. EXC. TRAST. DE INGESTA O FIBROSIS QUISTICA CON CC MAYOR	114	5,77	2,10	239,54	84,86
	551	ESOFAGITIS, GASTROENTERITIS & ÚLCERA NO COMPLICADA CON CC MAYOR	96	5,20	1,68	161,09	80,55
Total MEDICINA INTERNA			2272	5,12	1,84	4.779,34	80,18
NEFROLOGÍA	316	INSUFICIENCIA RENAL	77	5,68	1,33	102,33	64,97
	568	INSUFICIENCIA RENAL CON CC MAYOR	35	8,51	3,63	127,02	71,77
	544	ICC & ARRITMIA CARDIACA CON CC MAYOR	28	7,86	3,30	92,43	72,93
	541	NEUMONÍA SIMPLE Y OTROS TRAST.RESPIRATORIOS EXC. BRONQUITIS & ASMA CON CC MAYOR	21	9,14	2,23	46,79	65,81
	569	TRAST. DE RIÑÓN & TRACTO URINARIO EXCEPTO INSUFICIENCIA RENAL CON CC MAYOR	21	7,29	1,75	36,72	64,05
	331	OTROS DIAGNÓSTICOS DE RIÑÓN & TRACTO URINARIO EDAD>17 CON CC	18	3,06	1,17	21,02	68,50
	302	TRASPLANTE RENAL	18	19,00	9,66	173,92	55,67
	552	TRAST. AP. DIGESTIVO EXCEPTO ESOF., GASTROENT. & ULC.NO COMPL. CON CC MAYOR	13	6,15	3,06	39,79	68,69
	332	OTROS DIAGNÓSTICOS DE RIÑÓN & TRACTO URINARIO EDAD>17 SIN	11	2,18	0,66	7,24	57,91

		CC						
	127	INSUFICIENCIA CARDIACA & SHOCK	10	5,00	1,30	13,00	72,80	
	551	ESOFAGITIS, GASTROENTERITIS & ÚLCERA NO COMPLICADA CON CC MAYOR	10	10,10	1,68	16,78	71,20	
Total NEFROLOGÍA			262	7,63	2,71	677,04	66,75	
NEONATOLOGÍA	629	NEONATO, PESO AL NACER >2499 G, SIN P. QUIR. SIGNIF., DIAG NEONATO NORMAL	126	1,70	0,22	28,14	0,00	
	630	NEONATO, PESO AL NACER >2499 G, SIN P. QUIR. SIGNIF., CON OTROS PROBLEMAS	69	2,35	0,58	40,16	0,00	
	627	NEONATO, PESO AL NACER >2499 G, SIN P. QUIR. SIGNIF., CON PROBLEMAS MAYORES	51	3,37	1,07	54,36	0,00	
	628	NEONATO, PESO AL NACER >2499 G, SIN P. QUIR. SIGNIF., CON PROBLEMAS MENORES	46	2,04	0,60	27,68	0,00	
	621	NEONATO, PESO AL NACER 2000-2499 G, SIN P. QUIR. SIGNIF., CON OTROS PROBLEMAS	31	4,42	1,19	36,91	0,00	
	614	NEONATO, PESO AL NACER 1500-1999 G, SIN P. QUIR. SIGNIF., CON OTROS PROBLEMAS	19	11,89	2,71	51,57	0,00	
	620	NEONATO, PESO AL NACER 2000-2499 G, SIN P. QUIR. SIGNIF., DIAG. NEONATO NORMAL	14	4,00	0,40	5,55	0,00	
	612	NEONATO, PESO AL NACER 1500-1999 G, SIN P. QUIR. SIGNIF., SIN MULT. PROB. MAYORES	13	18,69	5,82	75,71	0,00	
	618	NEONATO, PESO AL NACER 2000-2499 G, SIN P. QUIR. SIGNIF., CON PROBLEMAS MAYORES	13	3,54	2,47	32,13	0,00	
	607	NEONATO, PESO AL NACER 1000-1499 G, SIN P. QUIRURGICO SIGNIF., ALTA CON VIDA	12	41,92	18,18	218,15	0,00	
Total NEONATOLOGÍA			394	9,39	3,32	570,34	0,00	
NEUMOLOGÍA	541	NEUMONÍA SIMPLE Y OTROS TRAST. RESPIRATORIOS EXC. BRONQUITIS & ASMA CON CC MAYOR	737	7,58	2,23	1.642,18	72,62	
	588	BRONQUITIS & ASMA EDAD >17 CON CC MAYOR	164	6,09	1,26	206,54	73,79	

Actividad Asistencial Global
Grupos Relacionados con el
Diagnóstico (GRD)



Hospital
Universitario
Fundación
Jiménez Díaz



	88	ENFERMEDAD PULMONAR OBSTRUCTIVA CRONICA	92	3,97	1,06	97,58	71,23
	544	ICC & ARRITMIA CARDIACA CON CC MAYOR	79	10,51	3,30	260,77	78,86
	540	INFECCIONES & INFLAMACIONES RESPIRATORIAS EXCEPTO NEUMONÍA SIMPLE CON CC MAYOR	64	14,06	3,05	195,10	81,63
	96	BRONQUITIS & ASMA EDAD>17 CON CC	59	4,37	0,92	54,43	66,39
	89	NEUMONIA SIMPLE & PLEURITIS EDAD>17 CON CC	57	5,33	1,19	67,57	65,00
	97	BRONQUITIS & ASMA EDAD>17 SIN CC	35	2,83	0,68	23,65	57,14
	87	EDEMA PULMONAR & INSUFICIENCIA RESPIRATORIA	21	5,76	1,42	29,74	70,29
	82	NEOPLASIAS RESPIRATORIAS	20	4,05	1,81	36,29	59,75
	90	NEUMONIA SIMPLE & PLEURITIS EDAD>17 SIN CC	20	4,95	0,80	15,96	61,70
Total NEUMOLOGÍA			1348	6,32	1,61	2.629,81	68,95
NEUROCIRUGÍA	758	PROCEDIMIENTOS SOBRE ESPALDA & CUELLO EXC. FUSION ESPINAL SIN CC	93	3,28	1,06	99,04	51,14
	2	CRANEOTOMIA EDAD>17 SIN CC	63	6,46	3,21	201,97	55,16
	1	CRANEOTOMIA EDAD>17 CON CC	28	8,11	4,85	135,87	68,14
	865	FUSION VERTEBRAL CERVICAL SIN CC	26	2,81	1,78	46,23	48,96
	767	ESTUPOR & COMA TRAUMÁTICOS, COMA<1H, EDAD>17 SIN CC	25	4,44	1,02	25,60	57,44
	756	FUSIÓN VERTEBRAL EXCEPTO CERVICAL SIN CC	23	5,52	3,08	70,81	52,96
	408	TRAST.MIELOPROLIFERATIVO O NEO. MAL DIFER. CON OTRO PROCEDIMIENTO	23	1,96	2,35	54,09	47,61
	11	NEOPLASIAS DE SISTEMA NERVIOSO SIN CC	20	4,00	1,31	26,27	59,40
	8	PROCED. SOBRE N.CRANEALES & PERIFÉRICOS & OTROS PQ S.NERVIOSO SIN CC	20	1,55	1,84	36,84	53,60
	286	PROCEDIMIENTOS SOBRE SUPRARRENALES & HIPOFISIS	18	6,33	2,31	41,51	52,39
	530	CRANEOTOMIA CON CC MAYOR	18	22,33	12,13	218,41	56,78
Total NEUROCIRUGÍA			357	6,07	3,18	956,64	54,87

NEUROLOGÍA	890	CONVULSION EDAD > 17 SIN CC	288	2,24	0,85	243,94	41,48
	14	ICTUS CON INFARTO	195	8,10	1,67	326,59	76,16
	533	OTROS TRAST. SISTEMA NERVIOSO EXC. AIT, CONVULSIONES & CEFALÉA CON CC MAYOR	170	19,21	4,16	707,27	76,42
	832	ISQUEMIA TRANSITORIA	97	4,33	0,82	79,21	75,04
	769	CONVULSIONES & CEFALEA EDAD<18 SIN CC	75	1,41	0,67	50,26	9,24
	891	CEFALEA EDAD > 17	43	3,02	0,70	29,98	42,49
	12	TRASTORNOS DEGENERATIVOS DE SISTEMA NERVIOSO	43	5,23	1,42	60,94	68,81
	810	HEMORRAGIA INTRACRANEAL	43	9,88	2,75	118,33	75,84
	45	TRASTORNOS NEUROLÓGICOS DEL OJO	41	5,51	0,94	38,53	55,05
	889	CONVULSIONES EDAD > 17 CON CC	30	5,27	1,03	30,77	51,63
Total NEUROLOGÍA			1025	6,42	1,50	1.685,80	57,22
NEURORRADIOLOGÍA	243	PROBLEMAS MÉDICOS DE LA ESPALDA	128	1,35	0,77	99,11	47,99
	234	OTROS PROC. QUIRÚRGICOS DE S.MUSCULOESQUELÉTICO & T.CONECTIVO SIN CC	121	1,62	1,63	197,17	76,33
	35	OTROS TRASTORNOS DEL SISTEMA NERVIOSO SIN CC	49	1,49	0,81	39,85	52,43
	131	TRASTORNOS VASCULARES PERIFÉRICOS SIN CC	29	1,76	0,83	24,06	21,24
	233	OTROS PROC. QUIRÚRGICOS DE S.MUSCULOESQUELÉTICO & T.CONECTIVO CON CC	23	1,65	2,80	64,42	76,87
	119	LIGADURA & STRIPPING DE VENAS	10	1,70	1,03	10,28	10,80
	467	OTROS FACTORES QUE INFLUYEN EN EL ESTADO DE SALUD	10	1,50	0,30	3,00	45,40
	216	BIOPSIAS DE SISTEMA MUSCULOESQUELÉTICO & TEJIDO CONECTIVO	6	2,00	2,72	16,29	72,00
	2	CRANEOTOMIA EDAD>17 SIN CC	5	2,00	3,21	16,03	36,80
	399	TRASTORNO DE S.RETICULOENDOTELIAL & INMUNITARIOS SIN CC	4	1,50	0,81	3,23	22,50
Total NEURORRADIOLOGÍA			385	1,66	1,49	473,44	46,24
OBSTETRICIA	373	PARTO VAGINAL SIN COMPLICACIONES	997	2,44	0,60	597,40	32,58
	372	PARTO VAGINAL CON COMPLICACIONES	594	2,85	0,70	415,32	33,54

	371	CESAREA, SIN COMPLICACIONES	267	3,38	0,88	235,23	33,87
	381	ABORTO CON DILATACIÓN & LEGRADO, ASPIRACIÓN O HISTEROTOMIA	116	0,64	0,77	88,83	34,42
	651	CESAREA DE ALTO RIESGO SIN CC	91	4,25	1,09	99,44	34,30
	886	OTROS DIAGNÓSTICOS ANTEPARTO SIN PROCEDIMIENTO QUIRÚRGICO	89	2,13	0,55	48,94	33,47
	370	CESÁREA, CON COMPLICACIONES	68	4,31	1,11	75,81	34,49
	379	AMENAZA DE ABORTO	40	4,88	0,46	18,30	31,65
	650	CESÁREA DE ALTO RIESGO CON CC	31	6,94	1,54	47,65	33,32
	374	PARTO VAGINAL CON ESTERILIZACIÓN Y/O DILATACIÓN & LEGRADO	24	3,08	0,89	21,24	31,63
Total OBSTETRICIA			2317	3,49	0,86	1.648,17	33,33
OFTALMOLOGÍA	39	PROCEDIMIENTOS SOBRE CRISTALINO CON O SIN VITRECTOMIA	204	1,22	1,05	213,38	73,95
	36	PROCEDIMIENTOS SOBRE RETINA	141	1,67	1,08	152,97	57,21
	42	PROCEDIMIENTOS INTRAOCULARES EXCEPTO RETINA, IRIS & CRISTALINO	86	2,01	1,11	95,37	62,94
	40	PROCEDIMIENTOS EXTRAOCULARES EXCEPTO ORBITA EDAD>17	50	1,40	1,02	51,12	69,36
	37	PROCEDIMIENTOS SOBRE ORBITA	15	2,53	1,56	23,37	59,47
	534	PROCEDIMIENTOS OCULARES CON CC MAYOR	9	2,22	3,26	29,36	65,78
	47	OTROS TRASTORNOS DEL OJO EDAD>17 SIN CC	5	5,00	0,74	3,69	61,00
	443	OTROS PROCEDIMIENTOS QUIRÚRGICOS POR LESION TRAUMATICA SIN CC	5	1,40	1,04	5,18	48,40
	898	INFECCIONES Y PARASITOSIS CON PROC. QUIRURGICO	2	7,00	2,78	5,55	71,50
	293	OTROS PROCEDIMIENTOS QUIRÚRGICOS ENDOCR., NUTRIC. & METAB. SIN CC	1	2,00	1,59	1,59	70,00
	899	INFECCIONES POSTOPERATORIAS O POSTRAUMATICAS CON PROC. QUIRÚRGICO	1	8,00	2,10	2,10	45,00
	442	OTROS PROCEDIMIENTOS QUIRÚRGICOS POR	1	1,00	2,13	2,13	84,00

		LESIÓN TRAUMÁTICA CON CC					
	762	CONMOCIÓN, LESIÓN INTRACRANEAL CON COMA<1H O SIN COMA EDAD<18	1	2,00	0,50	0,50	17,00
	44	INFECCIONES AGUDAS MAYORES DE OJO	1	3,00	0,70	0,70	74,00
	256	OTROS DIAGNÓSTICOS DE SISTEMA MUSCULOESQUELÉTICO & TEJIDO CONECTIVO	1	3,00	0,75	0,75	22,00
	7	PROCED. SOBRE N.CRANEALES & PERIFÉRICOS & OTROS PQ S.NERVIOSO CON CC	1	2,00	2,54	2,54	66,00
	46	OTROS TRASTORNOS DEL OJO EDAD>17 CON CC	1	1,00	1,00	1,00	79,00
	640	NEONATO, TRASLADADO CON <5 DIAS, NO NACIDO EN EL CENTRO	1	3,00	1,11	1,11	0,00
	41	PROCEDIMIENTOS EXTRAOCULARES EXCEPTO ORBITA EDAD<18	1	4,00	0,81	0,81	8,00
	477	PROCEDIMIENTO QUIRURGICO NO EXTENSIVO NO RELACIONADO CON DIAG.PRINCIPAL	1	0,00	2,00	2,00	43,00
Total OFTALMOLOGÍA			528	2,67	1,44	595,22	53,88
ONCOLOGÍA MÉDICA	410	QUIMIOTERAPIA	117	3,99	1,23	143,86	53,32
	541	NEUMONÍA SIMPLE Y OTROS TRAST.RESPIRATORIOS EXC. BRONQUITIS & ASMA CON CC MAYOR	76	12,04	2,23	169,34	66,66
	203	NEOPLASIA MALIGNA DE SISTEMA HEPATOBILIAR O DE PANCREAS	33	3,21	1,87	61,60	62,09
	10	NEOPLASIAS DE SISTEMA NERVIOSO CON CC	27	6,70	2,81	75,81	60,63
	552	TRAST. AP. DIGESTIVO EXCEPTO ESOF., GASTROENT. & ULC.NO COMPL. CON CC MAYOR	26	16,31	3,06	79,58	61,42
	574	TRASTORNOS DE SANGRE, ORGANOS HEMOPOYETICOS & INMUNOLOGICOS CON CC MAYOR	19	13,11	2,94	55,77	66,53
	82	NEOPLASIAS RESPIRATORIAS	18	7,61	1,81	32,66	67,28
	551	ESOFAGITIS, GASTROENTERITIS & ULCERA NO COMPLICADA	18	10,78	1,68	30,20	64,00

		CON CC MAYOR						
	557	TRASTORNOS HEPATOBILIARES Y DE PANCREAS CON CC MAYOR	17	7,88	3,86	65,56	70,24	
	320	INFECCIONES DE RIÑÓN & TRACTO URINARIO EDAD>17 CON CC	17	5,12	1,03	17,59	64,71	
	172	NEOPLASIA MALIGNA DIGESTIVA CON CC	17	5,71	1,91	32,48	62,53	
Total ONCOLOGÍA MÉDICA			385	8,40	2,22	764,47	63,58	
ONCOLOGÍA RADIOTERÁPICA	10	NEOPLASIAS DE SISTEMA NERVIOSO CON CC	3	6,67	2,81	8,42	65,67	
	185	TRAST. DENTALES & BUCALES EXCEPTO EXTRACCIONES & REPOSICIONES EDAD>17	2	7,00	0,70	1,41	59,50	
	82	NEOPLASIAS RESPIRATORIAS	1	0,00	1,81	1,81	71,00	
	173	NEOPLASIA MALIGNA DIGESTIVA SIN CC	1	3,00	1,17	1,17	68,00	
	102	OTROS DIAGNÓSTICOS DE APARATO RESPIRATORIO SIN CC	1	1,00	0,62	0,62	72,00	
	11	NEOPLASIAS DE SISTEMA NERVIOSO SIN CC	1	5,00	1,31	1,31	78,00	
	577	TRAST. MIELOPROLIFERATIVO & NEO. MAL DIFERENCIADA CON CC MAYOR	1	8,00	4,91	4,91	50,00	
	442	OTROS PROCEDIMIENTOS QUIRURGICOS POR LESION TRAUMATICA CON CC	1	5,00	2,13	2,13	73,00	
	813	GASTROENTERITIS NO BACTERIANA Y DOLOR ABDOMINAL EDAD > 17 CON CC	1	4,00	0,86	0,86	78,00	
	243	PROBLEMAS MÉDICOS DE LA ESPALDA	1	3,00	0,77	0,77	33,00	
	552	TRAST. AP. DIGESTIVO EXCEPTO ESOF., GASTROENT. & ULC.NO COMPL. CON CC MAYOR	1	3,00	3,06	3,06	87,00	
Total ONCOLOGIA RADIOTERÁPICA			14	4,15	1,83	26,48	66,83	
OTORRINOLARINGOLOGÍA	60	AMIGDALECTOMIA &/O ADENOIDECTOMIA SOLO, EDAD<18	116	1,12	0,60	69,65	5,34	
	55	PROCEDIMIENTOS MISCELÁNEOS SOBRE OIDO, NARIZ, BOCA & GARGANTA	89	1,37	0,87	77,80	52,39	
	59	AMIGDALECTOMIA &/O ADENOIDECTOMIA SOLO, EDAD>17	88	1,03	0,66	58,00	29,91	
	53	PROCEDIMIENTOS SOBRE	77	1,45	1,02	78,58	60,04	

		SENOS & MASTOIDES EDAD>17						
	57	PROCED. S. A&VA EXCEPTO AMIGDALECTOMIA &/O ADENOIDECTOMIA SOLO, EDAD>17	43	1,86	0,65	27,77	37,12	
	73	OTROS DIAGNÓSTICOS DE OIDO, NARIZ, BOCA & GARGANTA EDAD>17	25	2,04	0,70	17,44	48,96	
	52	REPARACIÓN DE HENDIDURA LABIAL & PALADAR	24	1,17	0,93	22,32	41,42	
	50	SIALOADENECTOMIA	19	2,63	1,10	20,81	56,74	
	69	OTITIS MEDIA & ITRS EDAD>17 SIN CC	18	1,50	0,47	8,47	39,17	
	62	MIRINGOTOMIA CON INSERCIÓN DE TUBO EDAD<18	15	1,20	0,72	10,77	4,20	
	759	IMPLANTES COCLEARES MULTICANAL	15	1,13	6,66	99,93	48,00	
Total OTORRINOLARINGOLOGÍA			529	1,50	1,31	491,55	38,48	
PATOLOGIA COLUMNA	DE	755	FUSIÓN VERTEBRAL EXCEPTO CERVICAL CON CC	124	4,58	3,75	464,71	54,92
		758	PROCEDIMIENTOS SOBRE ESPALDA & CUELLO EXC. FUSIÓN ESPINAL SIN CC	71	1,63	1,06	75,61	54,24
		884	FUSIÓN ESPINAL EXCEPTO CERVICAL CON CURVATURA DE COLUMNA O MALIGNIDAD O INFEC O 9+ FUSIONES	29	7,66	5,47	158,63	54,55
		234	OTROS PROC. QUIRURGICOS DE S.MUSCULOESQUELETICO & T.CONECTIVO SIN CC	28	2,89	1,63	45,63	76,32
		756	FUSION VERTEBRAL EXCEPTO CERVICAL SIN CC	19	4,26	3,08	58,50	49,42
		558	PROC.MUSCULOESQUELE TICO MAYOR CON CC MAYOR	14	21,79	6,24	87,32	67,43
		233	OTROS PROC. QUIRURGICOS DE S.MUSCULOESQUELETICO & T.CONECTIVO CON CC	11	2,36	2,80	30,81	77,64
		243	PROBLEMAS MEDICOS DE LA ESPALDA	10	6,10	0,77	7,74	42,90
		440	DESBRIDAMIENTO HERIDA POR LESIÓN TRAUMATICA, EXCEPTO HERIDA ABIERTA	9	3,22	2,05	18,42	65,33
		757	PROCEDIMIENTOS SOBRE ESPALDA & CUELLO EXC. FUSIÓN ESPINAL CON CC	8	3,25	1,99	15,89	71,63

	581	PROCEDIMIENTOS PARA INFECCIONES & PARASITOSIS SISTÉMICAS CON CC MAYOR	8	38,88	7,28	58,24	76,13
Total PATOLOGIA DE COLUMNA			331	8,78	3,28	1.021,50	62,77
PEDIATRÍA	589	BRONQUITIS & ASMA EDAD <18 CON CC MAYOR	146	3,66	1,27	184,72	2,22
	816	GASTROENTERITIS NO BACTERIANA Y DOLOR ABDOMINAL EDAD < 18 SIN CC	51	1,35	0,46	23,24	7,55
	629	NEONATO, PESO AL NACER >2499 G, SIN P. QUIR. SIGNIF., DIAG NEONATO NORMAL	38	1,87	0,22	8,49	0,00
	769	CONVULSIONES & CEFALEA EDAD <18 SIN CC	36	1,75	0,67	24,12	5,17
	70	OTITIS MEDIA & ITRS EDAD <18	23	2,26	0,57	13,01	3,26
	541	NEUMONÍA SIMPLE Y OTROS TRAST. RESPIRATORIOS EXC. BRONQUITIS & ASMA CON CC MAYOR	20	5,15	2,23	44,56	3,40
	628	NEONATO, PESO AL NACER >2499 G, SIN P. QUIR. SIGNIF., CON PROBLEMAS MENORES	20	3,25	0,60	12,04	0,00
	422	ENFERMEDAD VIRICA & FIEBRE DE ORIGEN DESCONOCIDO EDAD <18	19	2,00	0,60	11,31	3,32
	775	BRONQUITIS & ASMA EDAD <18 SIN CC	18	2,56	0,65	11,73	1,78
	298	TRASTORNOS NUTRICIONALES & METABÓLICOS MISCELÁNEOS EDAD <18	18	2,00	0,47	8,42	4,39
Total PEDIATRÍA			389	2,59	0,77	341,63	3,11
PSIQUIATRÍA	430	PSICOSIS	442	12,21	1,39	613,45	44,06
	425	REACCIÓN DE ADAPTACIÓN AGUDA & DISFUNCIÓN PSICOSOCIAL	49	7,80	0,65	31,79	46,06
	450	ENVENENAMIENTO & EFECTO TÓXICO DE DROGAS EDAD >17 SIN CC	42	6,24	0,60	25,14	46,45
	428	TRASTORNOS DE PERSONALIDAD & CONTROL DE IMPULSOS	31	7,16	0,92	28,54	37,71
	427	NEUROSIS EXCEPTO DEPRESIVA	31	8,29	0,74	22,90	44,68
	426	NEUROSIS DEPRESIVAS	25	5,40	0,61	15,24	47,00
	751	ABUSO O DEPENDENCIA DE ALCOHOL, SIN CC	22	5,77	0,58	12,76	48,86
	449	ENVENENAMIENTO & EFECTO TÓXICO DE	19	9,74	0,85	16,09	47,37

Actividad Asistencial Global
Grupos Relacionados con el
Diagnóstico (GRD)



Hospital
Universitario
Fundación
Jiménez Díaz



		DROGAS EDAD>17 CON CC						
	748	ABUSO O DEPENDENCIA DE COCAINA U OTRAS DROGAS SIN CC	17	7,29	0,76	12,85	33,35	
	582	LESIONES, ENVENENAMIENTOS O EFECTO TÓXICO DROGAS EXC. TRAUMA MULTIPLE CON CC MAYOR	15	11,73	2,33	35,01	47,60	
Total PSIQUIATRÍA			693	8,16	0,94	813,76	44,31	
RADIOLOGÍA VASCULAR INTERVENCIONISTA	468	PROCEDIMIENTO QUIRÚRGICO EXTENSIVO SIN RELACIÓN CON DIAGNÓSTICO PRINCIPAL	11	1,00	4,56	50,11	49,00	
	131	TRASTORNOS VASCULARES PERIFERICOS SIN CC	10	0,60	0,83	8,30	51,90	
	203	NEOPLASIA MALIGNA DE SISTEMA HEPATOBILIAR O DE PANCREAS	6	1,33	1,87	11,20	66,17	
	478	OTROS PROCEDIMIENTOS VASCULARES CON CC	5	1,20	2,83	14,16	66,20	
	111	PROCEDIMIENTOS CARDIOVASCULARES MAYORES SIN CC	5	1,60	3,16	15,82	61,40	
	479	OTROS PROCEDIMIENTOS VASCULARES SIN CC	4	0,75	1,65	6,61	71,25	
	365	OTROS PROC. QUIRURGICOS DE AP.GENITAL FEMENINO	4	2,25	1,54	6,15	45,00	
	191	PROCEDIMIENTOS SOBRE PANCREAS, HIGADO & DERIVACION CON CC	4	1,00	4,62	18,49	75,25	
	110	PROCEDIMIENTOS CARDIOVASCULARES MAYORES CON CC	2	2,00	4,39	8,79	73,50	
	315	OTROS PROCEDIMIENTOS SOBRE RIÑÓN & TRACTO URINARIO	2	1,50	2,86	5,71	83,00	
	567	PROCEDIMIENTOS RIÑÓN & TRACTO URINARIO EXCEPTO TRASPLANTE RENAL CON CC MAYOR	2	0,50	5,79	11,57	52,00	
	303	PROCEDIMIENTOS S.RIÑÓN Y URETER POR NEOPLASIA	2	1,50	2,44	4,89	72,00	
Total RADIOLOGÍA VASCULAR INTERVENCIONISTA			57	1,27	3,05	161,80	63,89	
REHABILITACIÓN	9	TRASTORNOS & LESIONES ESPINALES	1	0,00	1,32	1,32	2,00	
Total REHABILITACIÓN			1	0,00	1,32	1,32	2,00	
REUMATOLOGÍA	240	TRASTORNOS DE T.CONECTIVO CON CC	27	5,85	1,58	42,58	56,85	
	241	TRASTORNOS DE T.CONECTIVO SIN CC	22	4,64	0,88	19,31	58,14	

	561	OSTEOMIELITIS, ARTRITIS SEPTICA & TRAST.T.CONECT. CON CC MAYOR	11	9,91	3,76	41,37	64,64
	246	ARTROPATIAS NO ESPECIFICAS	7	4,00	0,78	5,45	56,00
	245	ENFERMEDADES OSEAS & ARTROPATIAS ESPECIFICAS SIN CC	6	7,33	0,73	4,38	58,17
	234	OTROS PROC. QUIRÚRGICOS DE S.MUSCULOESQUELÉTICO & T.CONECTIVO SIN CC	6	2,83	1,63	9,78	73,50
	233	OTROS PROC. QUIRÚRGICOS DE S.MUSCULOESQUELETICO & T.CONECTIVO CON CC	5	7,40	2,80	14,00	76,80
	541	NEUMONÍA SIMPLE Y OTROS TRAST.RESPIRATORIOS EXC. BRONQUITIS & ASMA CON CC MAYOR	5	6,80	2,23	11,14	75,80
	243	PROBLEMAS MÉDICOS DE LA ESPALDA	4	5,00	0,77	3,10	72,75
	244	ENFERMEDADES OSEAS & ARTROPATIAS ESPECIFICAS CON CC	3	3,67	0,96	2,88	56,33
	559	PROCEDIMIENTOS MUSCULOESQUELETICOS NO MAYORES CON CC MAYOR	3	11,33	4,22	12,65	72,00
	239	FRACTURAS PATOLOGICAS & NEOPLASIA MALIGNA MUSCULOESQUELETICA & T.CONECTIVO	3	3,33	2,05	6,14	67,67
	82	NEOPLASIAS RESPIRATORIAS	3	6,00	1,81	5,44	56,33
Total REUMATOLOGÍA			105	6,01	1,86	178,23	65,00
TRAUMATOLOGÍA Y C.ORTOPÉDICA	209	SUSTITUCIÓN ARTICULACIÓN MAYOR EXCEPTO CADERA & REIMPLANTE MIEMBRO INFERIOR, EXCEPTO POR CC	405	5,30	2,78	1.124,97	71,85
	818	SUSTITUCIÓN DE CADERA EXCEPTO POR COMPLICACIONES	330	6,46	3,15	1.040,99	72,45
	219	PROC. EXTR.INFERIOR & HUMERO EXC. CADERA,PIE,FEMUR EDAD>17 SIN CC	288	1,96	1,41	405,68	52,38
	211	PROC. DE CADERA & FEMUR EXCEPTO ARTICULACIÓN MAYOR EDAD>17 SIN CC	217	7,06	2,08	452,23	65,97

	224	PROC. HOMBRO, CODO O ANTEBRAZO, EXC. PROC.MAYOR DE ARTICULACIÓN SIN CC	189	0,97	1,02	192,40	50,83
	558	PROC.MUSCULOESQUELETICO MAYOR CON CC MAYOR	177	22,14	6,24	1.104,02	82,34
	867	ESCISION LOCAL Y EXTRACCIÓN DE DISPOSITIVO FIJACIÓN INTERNA EXCEPTO CADERA Y FEMUR, SIN CC	155	1,39	1,23	191,18	48,66
	222	PROCEDIMIENTOS SOBRE LA RODILLA SIN CC	148	1,33	1,20	176,99	42,68
	225	PROCEDIMIENTOS SOBRE EL PIE	119	1,45	1,41	168,15	56,81
	227	PROCEDIMIENTOS SOBRE TEJIDOS BLANDOS SIN CC	117	1,07	1,13	132,19	49,59
Total TRAUMATOLOGÍA Y C. ORTOPÉDICA			2145	4,91	2,17	4.988	59,35
UNIDAD CUIDADOS INTENSIVOS	582	LESIONES, ENVENENAMIENTOS O EFECTO TÓXICO DROGAS EXC. TRAUMA MÚLTIPLE CON CC MAYOR	16	0,25	2,33	37,34	29,69
	533	OTROS TRAST. SISTEMA NERVIOSO EXC. AIT, CONVULSIONES & CEFALEA CON CC MAYOR	16	3,44	4,16	66,57	60,75
	544	ICC & ARRITMIA CARDIACA CON CC MAYOR	13	3,85	3,30	42,91	66,46
	877	OXIG. MEMB. EXTRAC. O TRAQUEOSTOMIA CON VENT. MEC. + 96 hrs O SIN DIAG. PRINC. TRAST. ORL CON PROC. QUIR. MAYOR	10	40,10	43,47	434,72	64,00
	585	PROCEDIMIENTO MAYOR ESTOMAGO,ESOFAGO,DUODENO,I.DELGADO & GRUESO CON CC MAYOR	10	11,30	6,46	64,61	75,30
	589	BRONQUITIS & ASMA EDAD <18 CON CC MAYOR	8	5,63	1,27	10,12	0,13
	882	DIAGNÓSTICO DE SISTEMA RESPIRATORIO CON VENTILACIÓN MECÁNICA <96 hrs	8	6,00	4,56	36,51	50,63
	878	TRAQUEOSTOMIA CON VENT. MEC. + 96 hrs O SIN DIAG. PRINC. TRASTORNOS ORL SIN PROC. QUIR. MAYOR	7	28,29	26,59	186,15	68,57
	549	PROCEDIMIENTOS CARDIOVASCULARES MAYORES CON CC MAYOR	6	8,00	10,44	62,66	69,33
	584	SEPTICEMIA CON CC MAYOR	6	6,67	4,16	24,98	63,67
Total UNIDAD CUIDADOS INTENSIVOS			100	11,35	10,68	966,58	54,85

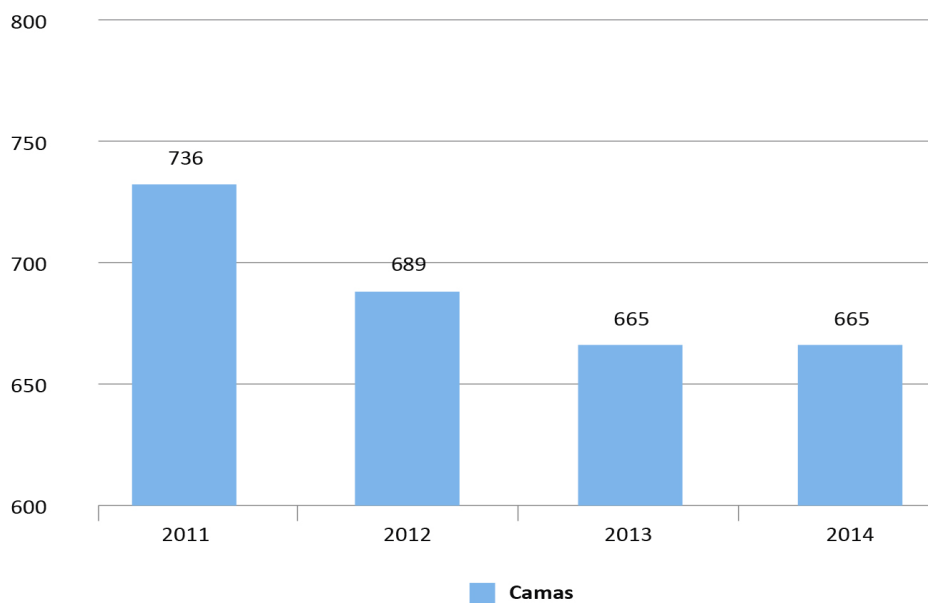
UNIDAD DE CUIDADOS PALIATIVOS	541	NEUMONÍA SIMPLE Y OTROS TRAST.RESPIRATORIOS EXC. BRONQUITIS & ASMA CON CC MAYOR	66	16,82	2,23	147,06	73,80
	552	TRAST. AP. DIGESTIVO EXCEPTO ESOF., GASTROENT. & ULC.NO COMPL. CON CC MAYOR	57	16,51	3,06	174,47	76,37
	557	TRASTORNOS HEPATOBILIARES Y DE PANCREAS CON CC MAYOR	49	14,16	3,86	188,96	74,53
	172	NEOPLASIA MALIGNA DIGESTIVA CON CC	22	14,23	1,91	42,04	74,77
	533	OTROS TRAST. SISTEMA NERVIOSO EXC. AIT, CONVULSIONES & CEFALEA CON CC MAYOR	22	16,09	4,16	91,53	75,14
	82	NEOPLASIAS RESPIRATORIAS	16	12,69	1,81	29,03	67,13
	203	NEOPLASIA MALIGNA DE SISTEMA HEPATOBILIAR O DE PANCREAS	15	14,27	1,87	28,00	75,73
	569	TRAST. DE RIÑÓN & TRACTO URINARIO EXCEPTO INSUFICIENCIA RENAL CON CC MAYOR	12	21,42	1,75	20,98	80,08
	562	TRASTORNOS MAYORES DE PIEL & MAMA CON CC MAYOR	12	16,00	3,14	37,63	74,83
	561	OSTEOMIELITIS, ARTRITIS SEPTICA & TRAST.T.CONECT. CON CC MAYOR	11	26,82	3,76	41,37	72,82
Total UNIDAD DE CUIDADOS PALIATIVOS			282	16,90	2,75	801,07	74,52
UNIDAD DE DOLOR	758	PROCEDIMIENTOS SOBRE ESPALDA & CUELLO EXC. FUSION ESPINAL SIN CC	13	1,15	1,06	13,84	47,92
	468	PROCEDIMIENTO QUIRÚRGICO EXTENSIVO SIN RELACIÓN CON DIAGNÓSTICO PRINCIPAL	8	0,25	4,56	36,45	55,50
	837	PROCEDIMIENTOS ESPINALES SIN CC	8	0,88	2,24	17,91	55,13
	8	PROCED. SOBRE N.CRANEALES & PERIFÉRICOS & OTROS PQ S.NERVIOSO SIN CC	7	1,43	1,84	12,90	58,86
	757	PROCEDIMIENTOS SOBRE ESPALDA & CUELLO EXC. FUSION ESPINAL CON CC	3	0,00	1,99	5,96	57,67
	35	OTROS TRASTORNOS DEL SISTEMA NERVIOSO SIN CC	2	1,50	0,81	1,63	64,50
	19	TRASTORNOS DE	2	12,50	0,88	1,75	51,50

		NERVIOS CRANEALES & PERIFERICOS SIN CC					
	34	OTROS TRASTORNOS DEL SISTEMA NERVIOSO CON CC	2	0,00	1,18	2,35	55,00
	464	SIGNOS & SINTOMAS SIN CC	1	5,00	0,62	0,62	82,00
	463	SIGNOS & SINTOMAS CON CC	1	1,00	1,09	1,09	73,00
	243	PROBLEMAS MÉDICOS DE LA ESPALDA	1	1,00	0,77	0,77	79,00
	144	OTROS DIAGNÓSTICOS DE APARATO CIRCULATORIO CON CC	1	14,00	1,17	1,17	52,00
Total UNIDAD DE DOLOR			49	3,23	1,52	96,43	61,01
UROLOGÍA	311	PROCEDIMIENTOS TRANSURETRALES SIN CC	359	1,87	0,86	308,67	65,39
	337	PROSTATECTOMIA TRANSURETRAL SIN CC	160	2,56	0,81	130,18	69,15
	335	PROCEDIMIENTOS MAYORES SOBRE PELVIS MASCULINA SIN CC	127	4,63	1,89	240,25	67,02
	310	PROCEDIMIENTOS TRANSURETRALES CON CC	113	2,71	1,20	135,43	73,21
	339	PROCEDIMIENTOS SOBRE TESTICULO, PROCESO NO MALIGNO EDAD>17	66	0,91	0,89	58,87	45,53
	323	CALCULOS URINARIOS CON CC, &/O LITOTRIPSIA EXTRACORPOREA POR ONDA DE CHOQUE	65	3,02	0,69	44,69	59,38
	567	PROCEDIMIENTOS RIÑÓN & TRACTO URINARIO EXCEPTO TRASPLANTE RENAL CON CC MAYOR	65	10,77	5,79	376,06	69,55
	324	CALCULOS URINARIOS SIN CC	58	1,59	0,51	29,53	54,93
	313	PROCEDIMIENTOS SOBRE URETRA, EDAD>17 SIN CC	52	1,29	0,93	48,18	64,19
	356	PROC. DE RECONSTRUCCION APARATO GENITAL FEMENINO	52	1,31	0,94	49,04	62,19
Total UROLOGÍA			1117	3,06	1,45	1.420,88	63,06
Total general			22240	5,66	2,39	40.023,60	54,26

GRÁFICAS DE ACTIVIDAD

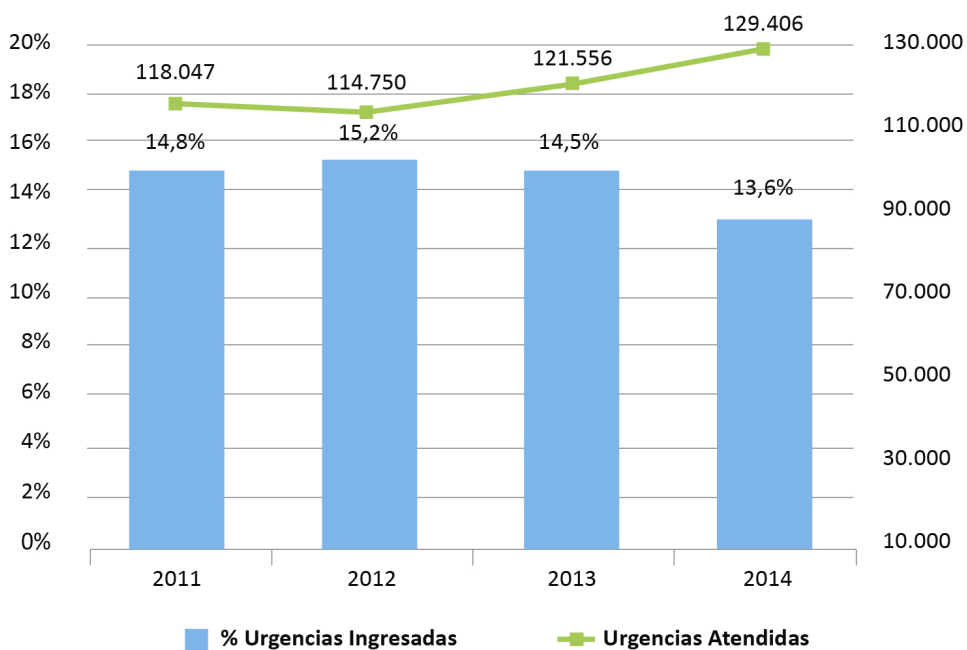
EVOLUCIÓN CAMAS INSTALADAS

Evolución camas 2011-2014



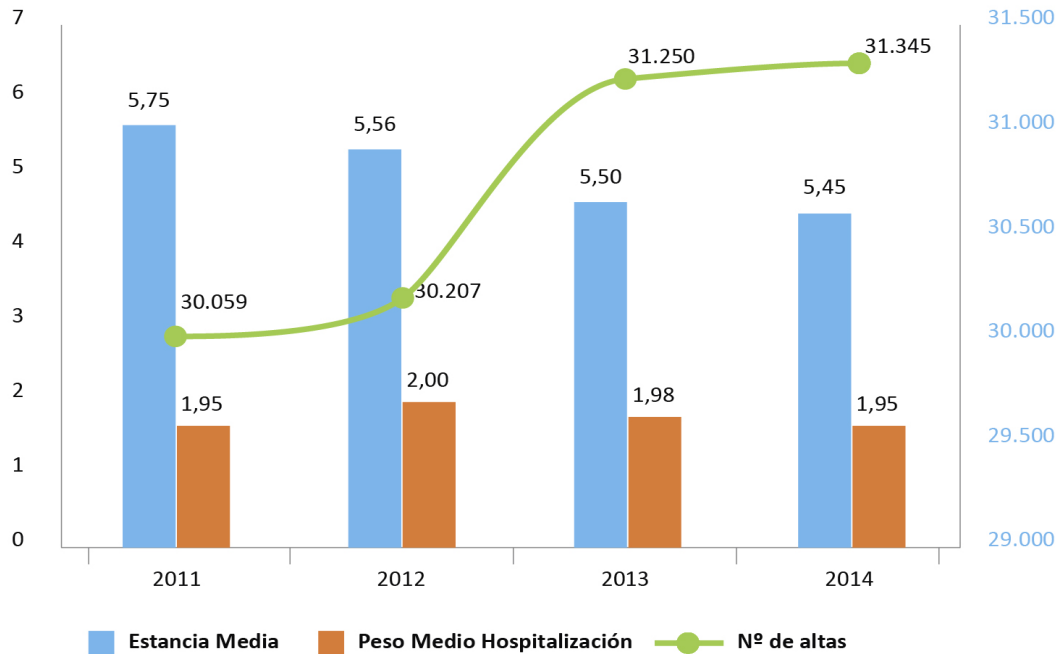
EVOLUCIÓN ACTIVIDAD URGENCIAS

Evolución Actividad Urgencias



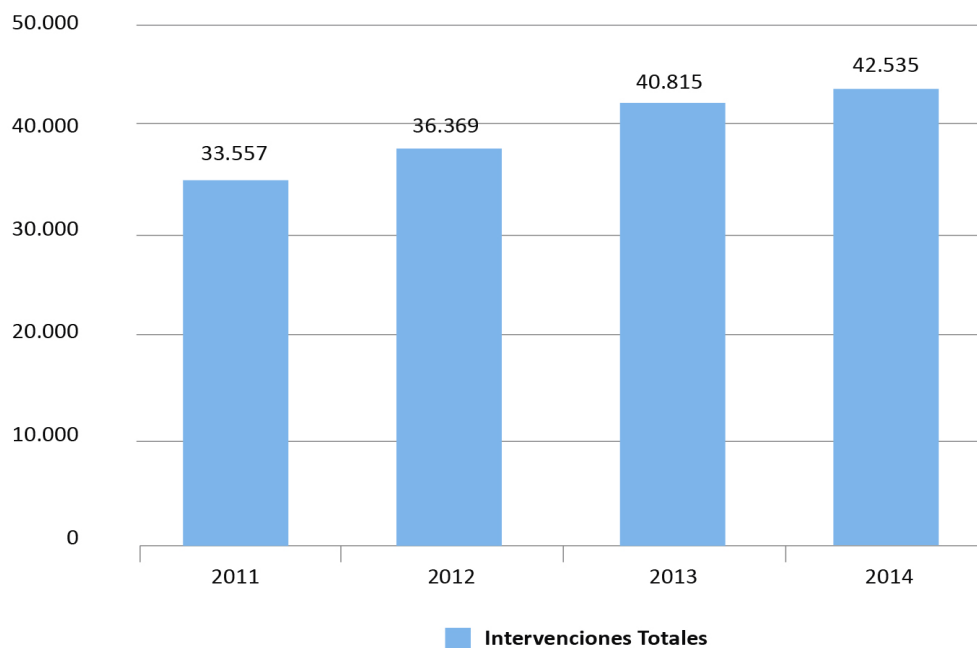
EVOLUCIÓN ALTAS ESTANCIA MEDIA Y PESO

Evolución altas, estancia media y peso 2011-2014



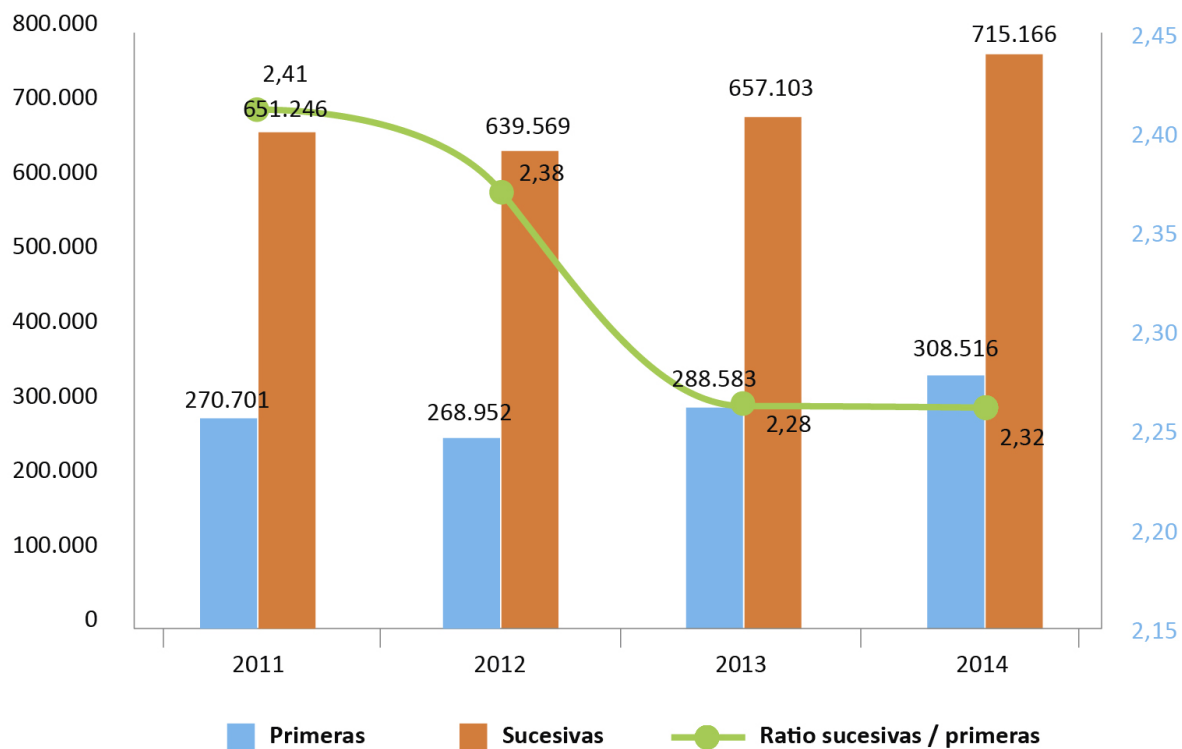
EVOLUCIÓN INTERVENCIONES

Evolución Intervenciones Totales 2011-2014



SERVICIO	ALTA RESOLUCIÓN	PRIMERA CONSULTA	CONSULTA SUCESIVA	TOTAL
ALERGOLOGÍA	718	6.320	9.991	17.029
CARDIOLOGÍA	545	8.906	28.407	37.858
DERMATOLOGÍA	3.528	24.739	31.770	60.037
DIGESTIVO	151	12.849	40.189	53.189
ENDOCRINOLOGÍA	175	8.088	30.470	38.733
HEMATOLOGÍA	259	3.125	29.442	32.826
FARMACIA		145	20	165
GENÉTICA		1.908	738	2.646
MEDICINA INTERNA	30	4.155	13.211	17.396
NEFROLOGÍA	65	1.745	10.752	12.562
NEUMOLOGÍA	593	5.809	12.233	18.635
NEUROLOGÍA	461	10.376	24.845	35.682
ONCOLOGÍA MÉDICA	28	1.274	19.949	21.251
ONCOLOGÍA RADIOTERAPICA		1.248	18.762	20.010
PSIQUIATRÍA Y PSICOLOGÍA		6.441	44.138	50.579
REHABILITACIÓN		13.346	19.777	33.123
REUMATOLOGÍA	231	5.073	14.511	19.815
MEDICINA PREVENTIVA		2.153	1.708	3.861
UNIDAD CUIDADOS PALIATIVOS		71	86	157
PEDIATRÍA	479	4.128	12.361	16.968
ANGIOLOGÍA Y CIRUGÍA VASCULAR	1.491	2.876	4.563	8.930
ANESTESIA	20.557	7.833	307	28.697
CIRUGÍA CARDIACA		136	337	473
CIRUGÍA GENERAL Y DIGESTIVO	7	11.587	17.482	29.076
CIRUGÍA MAXILOFACIAL	22	4.074	4.436	8.532
CIRUGÍA PEDIATRICA	33	1.011	2.218	3.262
CIRUGÍA PLASTICA		1.487	3.822	5.309
CIRUGÍA TORÁCICA		361	898	1.259
OBSTETRICIA	3	3.185	20.757	23.945
GINECOLOGÍA	1.110	23.308	53.110	77.528
NEUROCIRUGÍA		1.566	4.005	5.571
OFTALMOLOGÍA	330	26.475	99.255	126.060
OTORRINOLARINGOLOGÍA	2.573	15.289	25.836	43.698
ESTOMATOLOGÍA		2.474	2.596	5.070
PATOLOGÍA DE COLUMNA	9	1.754	12.484	14.247
RADIOL. VASCULAR INTERVENCIONISTA	39	97	178	314
TRAUMATOLOGÍA	1.706	35.569	64.325	101.600
UNIDAD DEL DOLOR	2	1.904	5.318	7.224
UROLOGÍA	5	10.481	29.879	40.365
TOTALES		308.516	715.166	1.023.682

Evolución consultas externas 2011-2014



Actividad por Servicios



PERSONAL

JEFE

JOAQUÍN SASTRE DOMÍNGUEZ

JEFE ASOCIADO

JAVIER CUESTA HERRANZ

ADJUNTOS

MANUEL DE LAS HERAS GOZALO

MAR FERNÁNDEZ NIETO

ELENA HERNÁNDEZ GARCÍA DE LA BARRERA

ESTHER MUÑOZ GARCÍA

JOSE ALBERTO TORRES HERNANDEZ

RESIDENTES

ELISA HAROUN DIAZ

SILVIA URIARTE OBANDO

IGNACIO ESTEBAN GORGOJO

VANESA BALUGO LÓPEZ

STALYN HUMBERTO RONDÓN CEPEDA

MARCELA VALVERDE MONGE

ALICIA COSGAYA CEBALLOS

AIDA GÓMEZ CARDEÑOSA

BECARIOS

CARLOS PASTOR VARGAS

PAMELA F. JARA GUTIERREZ

SILVIA URIARTE OBANDO

ENFERMERAS

ADELAIDA SAN NICOLÁS SÁNCHEZ

MARGARITA CINTA GIL

TÉCNICO DE LABORATORIO

MANUELA GARCÍA DEL POTRO

ERIKA AGUADO WAKUI

TÉCNICO SANITARIO

JULIA MOLERO CASTELLANOS

LABOR ASISTENCIAL

HOSPITALIZACIÓN

Altas	2
Estancia media	2,00
Hospital Día	10.463

CONSULTAS EXTERNAS

Primera visita	6.320
Sucesiva	9.991
Alta resolución	718
TOTAL	17.029
Ratio s/p	1,42

LABOR DOCENTE PROGRAMADA

POSTGRUADOS

Sesiones Clínicas..... 2/semana

Sesiones Interhospitalarias..... Anuales

INVESTIGACIÓN BIOMÉDICA

- “Caracterización y clonación de alérgenos de hámster ruso. (Beca de la Fundación de la Sociedad Española de Alergología e Inmunología Clínica y Merck- Allergopharma)
- Red Temática de Investigación de Reacciones Adversas a Alérgenos y Fármacos (RIRAAF). Investigador Principal: Javier Cuesta. Agencia financiadora: Instituto de Salud Carlos III.
- Desarrollo de métodos mejorados para la detección de alérgenos ocultos en diferentes fuentes. Aplicación en estudios de sensibilización temprana en recién nacidos. Investigador Principal: Javier Cuesta. Agencia financiadora: Instituto de Salud Carlos III.
- Análisis de patrones clínicos y moleculares y búsqueda de biomarcadores para optimizar el manejo de los pacientes con alergia a frutos secos. Agencia financiadora: FIS Investigador Principal: Javier Cuesta
- Susceptibilidad genética del asma ocupacional. Colaboración con el proyecto de estudio sobre genética en pacientes con asma ocupacional en colaboración con el Dr Bernstein, de la Universidad de Cincinnati (USA). Agencia financiadora National institute of occupational healthy and safety. Grant number R01 OH008795-01,
- Aplicación de terapia génica en asma: mecanismo de actuación de la Galectina-3 en la inhibición de la respuesta asmática tanto in vitro como in vivo. Ministerio de Educación y Ciencia, plan Nacional I+D+I. Referencia: SAF 2006-05770.
- CIBERES. Asma. Ciber del I.S. Carlos III. Registro de asma
- Asma y proteínas supresoras de la señalización de citocinas (socs): evaluación del papel de socs3 en la regulación del asma y su aplicación como nueva diana terapéutica para el control del asma. FIS ps09/00153
- Regulación epigenética del asma: papel de los micro-RNAs y SOCS"
- Valoración de pruebas de provocación bronquial con oscilometría de impulsos
- Administración subcutánea en infusión continua en el tratamiento de la enfermedad alérgica respiratoria inducida por epitelios de animales. Inmunoterapia con bombas de infusión
- Carga de enfermedad y calidad de vida en urticaria crónica refractaria a la terapia estándar en práctica habitual. Estudio UCRES. Novartis farmacéutica
- Estudio de alergia a penicilinas en la infancia. APENIN.
- Incidencia de mastocitosis en reacciones anafilácticas

PROYECCIÓN CIENTÍFICA

TESIS DOCTORALES

- Estudio alérgico de la gamba *Solenocera melantho*: identificación de nuevos alérgenos y su implicación en la reactividad cruzada con el ácaro *Dermatophagoides pteronyssinus*. Realizada por Cristina Gámez . Marzo 2014. Facultad de Ciencias Biológicas, Universidad Complutense de Madrid. Calificada con sobresaliente Cum Laude. Directores: Victoria del Pozo y Joaquín Sastre
- Perfil clínico de los pacientes alérgicos al hámster siberiano (*Phodopus sungorus*) e identificación de sus alérgenos. Realizada por José Alberto Torres Hernández . Diciembre 2014. Facultad de Medicina, Universidad Complutense de Madrid. Calificada con sobresaliente Cum Laude. Directores: Carlos Pastor y Joaquín Sastre

PONENCIAS Y COMUNICACIONES A CONGRESOS Y OTRAS REUNIONES CIENTÍFICAS

- XXVIII REUNION ANUAL DE LA SOCIEDAD ARAGONESA DE ALERGOLOGÍA. Sallent de Gállego, 8-12 de Febrero 2014
Sastre J. Control frente a gravedad e la rinitis alérgica
- 70th ANNUAL MEEETING OF THE AMERICAN ACADEMY OF ALLERGY ASTHMA & IMMUNOLOGY. San Diego, USA. Febrero, 2014
Joaquin Sastre, Ponencia: Skin Prick Testing in the Diagnosis of Occupational Type I Allergies
- ESPACIO ASMA. Control del Asma , ¿qué podemos mejorar?. Toledo, 7-8 marzo 2014
Sastre J. Oxido nítrico exhalado en asma, PROS
- JORNADAS MEDICAS SOBRE ALERGIA, EJERCICIO Y PROBLEMATICA JURÍDICA SANITARIA. Real Federación Española de Fútbol. Las Rozas, 24 marzo 2014
Sastre J. Asma por ejercicio
Sastre J. Anafilaxia
- XXII WORLD ASTHMA CONGRESS. Mexico DF. 29 Marzo- 2 Abril.
Sastre J. Exhaled nitric oxide in respiratory disorders, the European perspective
Sastre J. Cough in the workplace
- 2014 PRECEPTORSHIP COURSE IN ALLERGIC RESPIRATORY DISEASES. Madrid, 23-24 Abril 2014.
Sastre J. Organizador, Ponente.
- XIV ALLERGYREVIEW, Madrid 10 Mayo 2014
EUROPEAN ACADEMY OF ALLERGY AND CLINICAL IMMUNOLOGY CONGRESS 2014, Copenhagen, junio
Sastre J. Clinical Impact of molecular diagnosis. ponencia
- IVX CURSO COLOQUIO en alergología, Madrid, 23 septiembre 2014
Sastre J. Interdependencia entre Control y el riesgo futuro en asma
- X REUNIÓN DE RESIDENTES DE ALERGOLOGÍA: Alcalá de Henares (Madrid, 26-27 septiembre 2014
Sastre J. Diagnostico molecular en inmunoterapia
- 2014 PRECEPTORSHIP COURSE FOR SPECIALISTS IN ALLERGIC RESPIRATORY DISEASES. INFLAMMATORY MARKERS IN ASTHMA. Madrid, 16-17 October 2014.
Sastre J. Organizador, Ponente.
- 35 REUNIAO ANUAL DA SOCIEDADE PORTUGUESA DE ALERGIA E IC. Porto, 3-5 october, 2014
SastreJ .ponencia. Irritant-induced asthma
- SEAIC, Salamanca 23-26 Octubre 2014
Sastre J. Diagnóstico de la polisensibilización. Ponencia
Sastre J. Omalizumab, pasado, presenta y futuro. Sumposium
Sastre J. Anticolinérgicos en asma. Simposium
- 14th international PAUL EHRLICH SEMINAR « Allergnesproduct for diagnosis and therapy », Bad NAUHEIM, GERMANY OCT 29- NOV 1, 2014
Sastre J. Is component resolved diagnosis relevant for specific immunotherapy
- XVIII CURSO DE PATOLOGIA OCUPACIONAL RESPIRATORIA. VALL D'HEBRON. Barcelona 3-4 Noviembre 2014
Sastre J. Utilidad de corticoides inhalados en asma ocupacional.
- JORNADAS AGUNTINA DE INMUNOTERAPIA , Sagunto (Valencia), 28 noviembre 2014
Sastre J. Importancia del diagnóstico molecular para el tratamiento del paciente con alergia respiratoria con inmunoterapia
- 2014 PRECEPTORSHIP COURSE IN ALLERGIC RESPIRATORY DISEASES. Madrid, 13-44 Noviembre 2014.
Sastre J. Organizador, Ponente.
- STALIA. SESION DE FORMACIÓN POLENES/ACAROS. Sevilla 8 Noviembre, Madrid, 15 Noviembre. 2014
Sastre J. El ciprés. Una alergia emergente.

- XII JORNADAS EN ALERGOLOGÍA LETI. Tratamiento etiológico de las enfermedades Alérgicas. Tres Cantos, Madrid, 14-15 Noviembre 2014
Sastre J. Herramientas diagnósticas.

sensibilización a mosca *Drosophila melanogaster*
Balugo V, Sastre J. Shock anafiláctico y miocardiopatía de takotsubo por alergia a ac. Clavulánico

COMUNICACIONES A CONGRESOS

- 70th ANNUAL MEETING OF THE AMERICAN ACADEMY OF ALLERGY ASTHMA & IMMUNOLOGY. San Diego, USA. Febrero, 2014
Sastre J, Uriarte S. Clinical Impact Of Molecular Diagnosis In Dog Allergy
- EUROPEAN ACADEMY OF ALLERGY AND CLINICAL IMMUNOLOGY CONGRESS 2014, Copenhagen, junio
Sastre J, Rodríguez F, Campo P, Laffont E, Marin A, Alonso-Díaz MD. Molecular Diagnosis may help to predict adverse reactions to immunotherapy in Spanish grass allergic patients.
Jara P, Rondon H, Valverde M, Fernández-Nieto M, Sastre J. Reaction to iodinated contrast media.
Esteban I, Pastro C, Sanz-maroto A, Gonzalez de Olano D, de las Heras M. Allergytoferret.
Arochena L, Jara P, Hernandez-García E, Marinho S, Sastre J. Molecular diagnosis of hymenoptera venom allergy in Madrid and Manchester
Sastre J, Rodríguez F, Campo P, Laffont E, Marin A, Alonso-Díaz MD. Molecular Diagnosis may help to predict adverse reactions to immunotherapy in Spanish grass allergic patients.
- CONGRESO DE LA SOCIEDAD ESPAÑOLA DE ALERGOLOGÍA E INMUNOLOGÍA CLÍNICA. MADRID, 24-26 OCTUBRE 2014. SALAMANCA
Rondon H, Valverde M, Jara P, Fernández-Nieto M, Sastre J. Reacciones alérgicas a contrastes iodados, experiencia de un año.
Torres JA, Pastor C, Sastre J, Vivanco F, Sanz A, De las Heras M. Clonación y caracterización de los alérgenos de hámster siberiano (*Phodopus sungorus*)
Valverde M, Rondon H, Jara P, Valugo V, Hernandez E, Sastre J. Rintitis ocupacional por

PUBLICACIONES

CAPÍTULOS DE LIBROS

- Molecular Diagnosis. In Contact Urticaria, 2nd edition. 2014. Edited by Howard I. Maibach and Ana M Gimenez- Arnau. Taylor & Francis, USA, ISBN:9781466598003
- Asma por Alimentos, Sastre J, Ibáñez MD. En Asma segunda edición García y Caraballo. Ed Panamericana, Bogotá 2014. ISBN: 978-958-8443-46-1

EN REVISTAS

1. Jáuregui I, Ortiz de Frutos FJ, Ferrer M, Giménez-Arnau A, Sastre J, Bartra J, Labrador M, Silvestre JF, Valero A. The assessment of severity and quality of life in chronic urticaria. *J Invest Allergol Clin Immunol* 2014;24:80-6. IF: 2.642
2. Arochena L, Fernández-Nieto M, Aguado E, García del Potro M, Sastre J. Eosinophilic bronchitis caused by styrene. *J Invest Allergol Clin Immunol*. 2014;24(1):68-9. IF:2.642
3. Moscato G, Pala G, Cullinan P, Folletti I, Gerth van Wijk R, Pignatti P, Quirce S, Sastre J, Toskala E, Vandenplas O, Walusiak-Skorupa J, Malo JL. EAACI Position Paper on assessment of cough in the workplace. *Allergy* 2014; 69:292-304. IF: 5.995
4. Vandenplas O, Suojalehto H, Aasen TB, Baur X, Burge PS, de Blay F, Fishwick D, Hoyle J, Maestrelli P, Muñoz X, Moscato G, Sastre J, Sigsgaard T, Suuronen K, Walusiak-Skorupa J, Cullinan P; the ERS Task Force on Specific Inhalation Challenges with Occupational Agents. Specific inhalation challenge in the diagnosis of occupational asthma: consensus statement. *Eur Respir J*. 2014; 43:1573-87. IF:7.125

5. Yucesoy B, Johnson VJ, LummusZL, Kashon ML, Rao M, Bannerman-Thompson H, Frye B, Wang W, Gautrin D, Cartier A, Boulet LP, Sastre J, Quirce S, Tarlo SM, GermolecDR, Luster MI, Bernstein DI. Genetic Variants in the Major Histocompatibility Complex Class I and Class II Genes Are Associated With Diisocyanate-Induced Asthma. *J Occup Environ Med.* 2014;56:382-7. IF:1.797
6. Bjermer L, Alving K, Diamant Z, Magnussen H, Pavord I, Piacentini G, Price D, Roche N, Sastre J, Thomas M, Usmani O. Current evidence and future research needs for FeNO measurement in respiratory diseases. *Respiratory Medicine* 2014;108:830-41. IF:2.917
7. Vandenplas O, Wiszniewska M, Raulf M, de Blay F, van WijkRG, Moscato G, Nemery B, Pala G, Quirce S, Sastre J, Schlünssen V, Sigsgaard T, Siracusa A, Tarlo S, van Kampen V, Zock J, Walusiak-Skorupa J. EAACI position paper: irritant-induced asthma. *Allergy.* 2014 Sep;69:1141-53. IF:5.995
8. Torres JA, de Las Heras M, Maroto AS, Vivanco F, Sastre J, Pastor-Vargas C. Molecular and immunological characterization of the first allergenic lipocalin in hamster: the major allergen from Siberian hamster (*Phodopus sungorus*). *J Biol Chem.* 2014; 289:23382-8. IF:4.6
9. Gámez C, Zafra MP, Boquete M, Sanz V, Mazzeo C, Ibáñez MD, Sánchez-García S, Sastre J, Del Pozo V. New shrimp IgE-binding proteins involved in mite-seafood cross-reactivity. *Mol Nutr Food Res.* 2014;58(9):1915-25. IF:4.909
10. Muñoz X, Viladrich M, Manso L, del Pozo V, Quirce S, Cruz MJ, Carmona F, Sánchez-Pla A, Sastre J. Evolution of occupational asthma: does cessation of exposure really improve prognosis? *Respir Med.* 2014 Sep;108(9):1363-70. IF:2.917
11. Moscato G, Pala G, Sastre J. Specific immunotherapy and biological treatments for occupational allergy. *Current Opinion in Allergy & Clinical Immunology* 2014, Dec;14(6):576-81. IF:3.659
12. Sastre J, Poltronieri A, Mahillo-Fernandez, Aguado E, García del potrero M, Fernandez-Nieto M. Nasal response in patients with diisocyanate asthma. *Rhinology* 2014, 52:431-6. IF:2.779
13. Haroun-Díaz E, Ruíz-García M, De Luxán de la Lastra S, Pastor-Vargas C, De las Heras M, Sastre Domínguez J, Cuesta-Herranz J. Contact dermatitis to both tropicamide and phenylephrine eye drops. *Dermatitis.* 2014;25(3):149-50. IF:0.929
14. Sirvent S, Cantó B, Gómez F, Blanca N, Cuesta-Herranz J, Canto G, Blanca M, Rodríguez R, Villalba M, Palomares O. Detailed characterization of Act d 12 and Act d 13 from kiwi seeds: implication in IgE cross-reactivity with peanut and tree nuts. *Allergy.* 2014 Nov;69(11):1481-8. IF:5.995
15. Sirvent S, Cantó B, Cuesta-Herranz J, Gómez F, Blanca N, Canto G, Blanca M, Rodríguez R, Villalba M, Palomares O. Act d 12 and Act d 13: two novel, masked, relevant allergens in kiwifruit seeds. *J Allergy Clin Immunol.* 2014 Jun;133(6):1765-7. IF: 11.248
16. Garrido-Arandia M, Murua-García A, Palacin A, Tordesillas L, Gómez-Casado C, Blanca-Lopez N, Ramos T, Canto G, Blanco C, Cuesta-Herranz J, Sánchez-Monge R, Pacios LF, Díaz Perales A. The role of N-glycosylation in kiwi allergy. *Food Sci Nutr.* 2014 May;2(3):260-71.
17. Gandolfo-Cano M, Bartra J, González-Mancebo E, Feo-Brito F, Gómez E, Bartolomé B, Muñoz-García E, Sanz Maroto A, Vivanco F, Cuesta-Herranz J, Pastor-Vargas C. Molecular characterization of contact urticaria in patients with melon allergy. *Br J Dermatol.* 2014 Mar;170(3):651-6. IF:4.1 Total IF:70.24

HONORES Y DISTINCIONES

Sastre Domínguez, Joaquín

Presidente de la Sociedad Española de Alergia e Inmunología Clínica.

Revisor de la Revistas: Chest, Allergy Respiratory Medicine, Annals of Allergy Asthma & Immunology, International Archives of Allergy and Apply Immunology

Miembro del Editorial board del Journal of Investigational Allergology and Clinical Immunology.

Evaluador de proyectos del CACYT, Ministerio de Ciencia y Tecnología y FISS del Instituto Carlos III.

Vicepresidente de la Lección Conmemorativa Jiménez Díaz, de la Fundación Conchita Rábago.

Miembro Comité Asesor del Plan Estratégico de Alergología en el Entorno de la Libre Elección 2011-2015. Comunidad de Madrid

Cuesta Herranz, Javier

Coordinador del nodo clínico de la RETIC de Reacciones Adversas a Alergenos y Farmacos (RIRAAF).

Evaluador de la ANEP (Agencia Nacional de Evaluación y Prospectiva), Ministerio de Ciencia y Tecnología y FISS del Instituto Carlos III.

Miembro del Comité de Reacciones Adversas a Alimentos de la Sociedad Española de Alergia.

Referee de la revista Clinical Experimental Allergy, CMAJ (Canadian Medical Association Journal), Alergología e Inmunología Clínica.

Miembro de la Academia Médico-Quirúrgica.

PERSONAL

JEFE DEL SERVICIO

FÉLIX MANZARBEITIA ARAMBARRI

MÉDICOS ASOCIADOS

JOSÉ FORTES ALÉN

MÉDICOS ADJUNTOS

ALICIA CAZORLA JIMÉNEZ
CARLOS SANTONJA GARRIGA (HASTA MAYO)
FEDERICO ROJO TODO
MARÍA JESÚS FERNÁNDEZ ACEÑERO (HASTA
SEPTIEMBRE 2014)
ODERAY MABEL CEDEÑO
RAQUEL MULLOR NOGALES
LINA DAOUD (HASTA JUNIO 2014).
CAMINO MEDINA PUENTE
EDUARDO GAVIN (HASTA AGOSTO)
PABLO CANNATA ORTIZ
TERESA REINA DURAN
MARÍA RODRÍGUEZ PINILLA
ANA ISABEL PINO

MÉDICOS RESIDENTES

DE CUARTO AÑO:

JOSÉ IGNACIO CORNEJO LADRERO
TAMARA RACHAL PEDROSA

DE TERCER AÑO

ANTONIO RÍOS PARRA
ANA ELISA SUÁREZ CERREZO

DE SEGUNDO AÑO

ALFONSO ÚBEDA ROMERO

DE PRIMER AÑO

JORGE MUÑOZ RODRÍGUEZ
ELENA AGUIRREGOICOA GARCÍA

PERSONAL DE INVESTIGACIÓN

JUAN MADOZ (POSTDOCTORAL)
SANDRA ZAZO HERNÁNDEZ . (TÉCNICO
SUPERIOR, BIOBANCO).
CRISTINA CHAMIZO MUÑOZ. (TÉCNICO
SUPERIOR, BIOBANCO).
ESTER MARTÍN (TÉCNICO SUPERIOR)

PEDRO GIL (TÉCNICO ADMINISTRATIVO,
GEICAM)

PAULA GONZÁLEZ ALONSO. (BECA CONCHITA
RÁBAGO).

ESTHER SOLANO RUIZ (DESDE SEPTIEMBRE
2014)

COORDINADORA

BELÉN ESCRIBANO MARTÍN

AUXILIARES TÉCNICOS

M^a CRUZ LÓPEZ RODRÍGUEZ
ANTONIA SÁNCHEZ LLAMAS
BELÉN SAN JOSÉ COLORADO (JORNADA
REDUCIDA)
CARMEN DÍAZ-PEÑALVER CARRASCO
RUBÉN SAN PABLO MARTÍNEZ
ALBERTO PUIME OTIN
NURIA PÉREZ GONZÁLEZ
NORMA SÁNCHEZ FREIRE
KEYSIA CALVO OCAÑA
BEATRIZ MARTÍN ALCÁNTARA
RICARDO SUÁREZ PARDO
BÁRBARA QUINTELA BRAVO
ALEJANDRA FERNÁNDEZ ARIAS
RAFAEL ALBERTO ROJAS SILVA
PATRICIA LÓPEZ MORALES
NERIDA UREÑA ROMERO
CLARA CARRASCOSA FERNÁNDEZ
MARTA ESCRIBANO MARTÍN
CARMEN LAURA AUZ ALEXANDRE
RICARDO VEGA BRAVO
BLANCA RODRÍGUEZ CHIMENO
ANGEL VAZQUEZ MARTÍN
RAQUEL MARCOS VICENTE
MARÍA TERESA CAMACHO PEDRERO
VIRGINIA DE LUCAS LÓPEZ
NEREA CARVAJAL GARCÍA
NOELIA FERNÁNDEZ RODRÍGUEZ

ADMINISTRATIVOS

CARMEN MARTÍNEZ NAVARRO
CARMEN ALONSO FERNÁNDEZ (MEDIA
JORNADA)

AUXILIAR ENFERMERIA

MONSERRAT MOYA BAENA

INVESTIGACIÓN MÉDICA (trabajos en curso)

Investigador principal Dra. M. J. Fernández Aceñero

Investigador colaborador en proyecto financiado por el FIS para los años 2013-2016 en colaboración con CIEMAT.

Proyectos colaborativos no financiados con CIB (grupo del Dr. Casal) e Instituto Carlos III (Dr. Rojas) para la realización de estudios pronósticos en cáncer de colon

Investigador principal Federico Rojo

TÍTULO DEL PROYECTO: Plataforma de Biobancos

INVESTIGADOR PRINCIPAL: Federico Rojo Todo

ENTIDAD FINANCIADORA: ISCIII

DURACIÓN DESDE: 2013 HASTA: 2016

TÍTULO DEL PROYECTO: Identificación de mecanismos de resistencia a nuevos anticuerpos anti-HER2 en cáncer de mama

INVESTIGADOR PRINCIPAL: Federico Rojo Todo

INVESTIGADORES PARTICIPANTES: 6

ENTIDAD FINANCIADORA: FIS

DURACIÓN DESDE: 2013 HASTA: 2016

TÍTULO DEL PROYECTO: Caracterización proteómica de MKP-1 como marcador predictivo de quimiorresistencia y potencial diana terapéutica en cáncer de mama de fenotipo basal (triple negativo) S2011/BMD-2344

INVESTIGADOR PRINCIPAL: Federico Rojo

ENTIDAD FINANCIADORA: Fundación Mutua Madrileña

DURACIÓN, DESDE: 2012 HASTA: 2014

TÍTULO DEL PROYECTO: Transcriptome, proteome, and interactome in the epithelial and stromal tissue of the human colon and its pathological alterations S2011/BMD-2344

INVESTIGADOR PRINCIPAL: Federico Rojo

ENTIDAD FINANCIADORA: Comunidad Autónoma de Madrid

DURACIÓN, DESDE: 2012 HASTA: 2014

TÍTULO DEL PROYECTO: Early prevention of diabetes complications in people with hyperglycaemia in Europe (e-PREDICE) FP7/279074/2

INVESTIGADOR PRINCIPAL: Jaakko Tuomilehto

ENTIDAD FINANCIADORA: European Commission

DURACIÓN, DESDE: 2011 HASTA: 2015

PROYECCIÓN CIENTÍFICA

PUBLICACIONES

- Kamieniak MM, Rico D, Milne RL, Muñoz-Repeto I, Ibáñez K, Grillo MA, Domingo S, Borrego S, Cazorla A, García-Bueno JM, Hernando S, García-Donas J, Hernández-Agudo E, Y Cajal TR, Robles-Díaz L, Márquez-Rodas I, Cusidó M, Sáez R, Lacambra-Calvet C, Osorio A, Urioste M, Cigudosa JC, Paz-Ares L, Palacios J, Benítez J, García MJ. Deletion at 6q24.2-26 predicts longer survival of high-grade serous epithelial ovarian cancer patients. *Mol Oncol*. 2014 Oct 5, S1574-7891(14).
- Pernía O, Belda-Iniesta C, Pulido V, Cortes-Sempere M, Rodríguez C, Vera O, Soto J, Jiménez J, Taus A, Rojo F, Arriola E, Rovira A, Albanell J, Macías MT, de Castro J, Perona R, Ibáñez de Cáceres I. Methylation status of IGFBP-3 as a useful clinical tool for deciding on a concomitant radiotherapy. *Epigenetics*. 2014. 9
- Stanisavljevic J, Loubat-Casanovas J, Herrera M, Luque T, Peña R, Lluch A, Albanell J, Bonilla F, Rovira A, Peña C, Navajas D, Rojo F, García de Herreros A, Baulida J. Snail1-expressing fibroblasts in the tumor microenvironment display mechanical properties that support metastasis. *Cancer Res*. 2014.15
- Martinez-Useros J, Rodriguez-Remirez M, Borrero-Palacios A, Moreno I, Cebrian A, Gomez del Pulgar T, del Puerto-Nevado L, Vega-Bravo R, Puime-Otin A, Perez N, Zazo S, Senin C, Fernandez-Aceñero MJ, Soengas MS, Rojo F, Garcia-Foncillas J. DEK is a potential marker for aggressive phenotype and irinotecan-based

- therapy response in metastatic colorectal cancer. *BMC Cancer*. 2014. 16
- Cristobal I, Rincon R, Manso R, Carames C, Zazo S, Madoz-Gurpide J, Rojo F, Garcia-Foncillas J. Deregulation of the PP2A inhibitor SET shows promising therapeutic implications and determines poor clinical outcome in patients with metastatic colorectal cancer. *Clin Cancer* 2014.
 - Coppo R, Troyanov S, Bellur S, Cattran D, Cook HT, Feehally J, Roberts IS, Morando L, Camilla R, Tesar V, Lunberg S, Gesualdo L, Emma F, Rollino C, Amore A, Praga M, Feriozzi S, Segoloni G, Pani A, Cancarini G, Durlík M, Moggia E, Mazzucco G, Giannakakis C, Honsova E, Sundelin BB, Di Palma AM, Ferrario F, Gutierrez E, Asunis AM, Barratt J, Tardanico R, Perkowska-Ptasinska A; VALIGA study of the ERA-EDTA Immunonephrology Working Group. Validation of the Oxford classification of IgA nephropathy in cohorts with different presentations and treatments. *Kidney Int*. 2014 Oct;86(4):828-36. doi: 10.1038/ki.2014.63. Epub 2014 Apr 2
 - Manso R, Rodríguez-Pinilla SM, González-Rincón J, Gómez S, Monsalvo S, Llamas P, Rojo F, Pérez-Callejo D, Cereceda L, Limeres MA, Maeso C, Ferrando L, Pérez-Seoane C, Rodríguez G, Arrinda JM, García-Bragado F, Franco R, Rodríguez-Peralto JL, González-Carreró J, Martín-Dávila F, Piris MA, Sánchez-Beato M. Recurrent presence of the PLCG1 S345f mutation in nodal peripheral T-cell lymphomas. *Haematologica*. 2014
 - Cristóbal I, Rincón R, Manso R, Rojo F, García-Foncillas J. Role of Oncogenic K-Ras in Cancer Stem Cell Activation by Aberrant Wnt/ β -Catenin Signaling. *J Natl Cancer Inst*. 2014. 18
 - Onaindia A, Gómez S(2), Piris-Villaespesa M, Martínez-Laperch ,Cereceda L, Montes-Moreno S, Battle A, González de Villambrosia SPollán M, Martín-Acosta P), González-Rincón J(2), Menarguez J(4), Alvés J, Rodríguez-Pinilla SM, García JF, Mollejo M, Fraga M,García-Marco JA, Piris MA, Sanchez-Beato M. Chronic lymphocytic leukemia cells in lymph nodes show frequent NOTCH1activation. *Haematologica*. 2014 Dec 31
 - Martín-Sánchez E, Odqvist L, Rodríguez-Pinilla SM, Sánchez-Beato M
 - Roncador G, Domínguez-González B, Blanco-Aparicio C, García CollazoAM, Cantalapiedra EG, Fernández JP, Curiel del Olmo S, Pisonero H,Madureira R, Almaraz C, Mollejo M, Alves FJ, Menárguez J, González-Palacios F, Rodríguez-Peralto JL, Ortiz-Romero PL, Real FX, García JF, Bischoff JR, Piris MA. PIM kinases as potential therapeutic targets in a subset of peripheral T cell lymphoma cases. *PLoS One*. 2014 Nov 11;9(11).
 - Onaindia A , Montes-Moreno S, Rodríguez-Pinilla SM, Battle A, González de Villambrosia S, Rodríguez AM, Alegre V, Bermúdez GM, González-Vela C, Piris MA. Primary cutaneous anaplastic large cell lymphomas with 6p25.3 rearrangement exhibit peculiar histological features. *Histopathology*. 2014 Aug 14
 - Pielasinski U, Santonja C, Rodríguez-Pinilla SM, Requena L. Extracavitary primary effusion lymphoma presenting as a cutaneous tumor: a case report and literature review. . *J Cutan Pathol*. 2014 Sep;41(9):745-53
 - Manso R, Sánchez-Beato M, Monsalvo S, Gómez S, Cereceda L, Llamas P, Rojo F, Mollejo M, Menárguez J, Alves J, García-Cosío M, Piris MA, Rodríguez-Pinilla SM. The RHOA G17V gene mutation occurs frequently in peripheral T-cell lymphoma and is associated with a characteristic molecular signature. *Blood*. 2014 May 1;123(18):2893-4
 - Manso R, Rodríguez-Pinilla SM, Lombardia L, Ruiz de Garibay G, DelMar López M, Requena L, Sánchez L, Sánchez-Beato M, Piris MÁ. An A91V SNP in the perforin gene is frequently found in NK/T-cell lymphomas. *PLoS One*. 2014 Mar 14;9
 - Vaqué JP, Gómez-López G, Monsálvez V, Varela I, Martínez N, Pérez C, DomínguezO, Graña O, Rodríguez-Peralto JL, Rodríguez-Pinilla SM, González-Vela C,Rubio-Camarillo M, Martín-Sánchez E, Pisano DG, Papadavid E, Papadaki T, Requena L, García-Marco JA, Méndez M, Provencio M, Hospital M, Suárez-Massa D, Postigo C,San Segundo D, López-Hoyos M, Ortiz-Romero PL, Piris MA, Sánchez-Beato M. PLCG1 mutations in cutaneous T-cell

lymphomas. *Blood*. 2014 Mar 27;123(13):2034-43. doi: 10.1182/blood-2013-05-504308. Epub 2014 Feb 4.

- Mollejo M, Menárguez J, Guisado-Vasco P, Bento L, Algara P, Montes-Moreno S, Rodríguez-Pinilla MS, Cruz MA, Casado F, Montalbán
- C, Piris MA. Hepatitis C virus-related lymphoproliferative disorders encompass a broader clinical and morphological spectrum than previously recognized: a clinicopathological study. *Mod Pathol*. 2014 Feb;27(2):281-93.
- García-Parra J, Dalmases A, Morancho B, Arpi O, Menendez S, Sabbaghi M, Zazo S, Chamizo C, Madoz J, Eroles P, Servitja S, Tusquets I, Yelamos J, Lluch A, Arribas J, Rojo F, Rovira A, Albanell J. Poly (ADP-ribose) polymerase inhibition enhances trastuzumab antitumour activity in HER2 overexpressing breast cancer. *Eur J Cancer*. 2014. 12
- Cristóbal I, Madoz-Gurpide J, Martín-Aparicio E, Caramés C, Aguilera O, Rojo F, García-Foncillas J. The tumour suppressor miR-133b is markedly downregulated in liver metastatic colorectal cancer. *Br J Cancer*. 2014. 24
- Fernández-Barral A, Orgaz JL, Baquero P, Ali Z, Moreno A, Tiana M, Gómez V, Riveiro Falkenbach E, Cañadas C, Zazo S, Bertolotto C, Davidson I, Rodríguez-Peralto JL, Palmero I, Rojo F, Jensen LD, Del Peso L, Jiménez B. Regulatory and functional connection of microphthalmia-associated transcription factor and anti-metastatic pigment epithelium derived factor in melanoma. *Neoplasia*. 2014 16(529-542).
- Cañadas I, Taus A, González I, Villanueva X, Gimeno J, Pijuan L, Dómine M, Sánchez-Font A, Vollmer I, Menéndez S, Arpi O, Mojal S, Rojo F, Rovira A, Albanell J, Arriola E. High circulating hepatocyte growth factor levels associate with epithelial to mesenchymal transition and poor outcome in small cell lung cancer patients. *Oncotarget*. 2014. 30(5246-5256).
- Cristóbal I, Manso R, Rincón R, Caramés C, Zazo S, Del Pulgar TG, Cebrián A, Madoz-Gurpide J, Rojo F, García-Foncillas J. Phosphorylated protein phosphatase 2A determines poor outcome in patients with metastatic colorectal cancer. *Br J Cancer*. 2014. 12(756- 762).
- Cristóbal I, Rincón R, Manso R, Madoz-Gurpide J, Caramés C, Del Puerto-Nevado L, Rojo F, García-Foncillas J. Hyperphosphorylation of PP2A in colorectal cancer and the potential therapeutic value showed by its forskolin-induced dephosphorylation and activation. *Biochim Biophys Acta*. 2014. 1842 (1823-1829)
- Alba-Castellón L, Batlle R, Francí C, Fernández-Aceñero MJ, Mazzolini R, Peña R, Loubat J, Alameda F, Rodríguez R, Curto J, Albanell J, Muñoz A, Bonilla F, Ignacio Casal J, Rojo F, García de Herreros A. Snail1 expression is required for sarcomagenesis. *Neoplasia*. 2014. 16(413-421).
- Cristóbal I, Rincón R, Manso R, Caramés C, Aguilera O, Madoz-Gurpide J, Rojo F, García-Foncillas J. Deregulation of miR-200b, miR-200c and miR-429 indicates its potential relevant role in patients with colorectal cancer liver metastasis. *J Surg Oncol*. 2014. 110(484 – 485)
- Cristóbal I, Aguilera O, García-Foncillas J, Zazo S, Madoz-Gurpide J, Rojo F. Clinical significance of miR-126 in colorectal cancer. *Genes Chromosomes Cancer*. 2014. 53(881 – 882).
- Cristóbal I, Manso R, Rincón R, Madoz-Gurpide J, Caramés C, Rojo F, García-Foncillas J. Potential involvement of protein phosphatase 2A in temsirolimus-mediated resensitization to cetuximab in colon cancer cells. *J Cancer Res Clin Oncol*. 2014 . 140(1249- 1250).
- Puerto-Nevado L del, Rojo F, Zazo S, Caramés C, Rubio G, Vega R, Chamizo C, Casado V, Martínez-Useros J, Rincón R, Rodríguez-Remírez M, Borrero-Palacios A, Cristóbal I, Madoz-Gurpide J, Aguilera O, García-Foncillas J. Active angiogenesis in metastatic renal cell carcinoma predicts clinical benefit to sunitinib-based therapy. *Br J Cancer*. 2014. 27(2700-2707).
- Manso R, Sánchez-Beato M, Monsalvo S, Gómez S, Cereceda L, Llamas P, Rojo F, Mollejo M, Menárguez J, Alves J, García-Cosío M, Piris MA, Rodríguez-Pinilla SM. The RHOA G17V

gene mutation occurs frequently in peripheral T-cell lymphoma and is associated with a characteristic molecular signature. *Blood*. 2014. 123 (2893-2894).

- Cristóbal I, Caramés C, Madoz-Gúrpide J, Rojo F, Aguilera O, García-Foncillas J. Downregulation of miR-214 is specific of liver metastasis in colorectal cancer and could play a role determining the metastatic niche. *Int J Colorectal Dis*. 2014. 29(885-886).
- Cristóbal I, Manso R, Rincón R, Caramés C, Madoz-Gúrpide J, Rojo F, García-Foncillas J. Up-regulation of c-Cbl suggests its potential role as oncogene in primary colorectal cancer. *Int J Colorectal Dis*. 2014. 29(641-642).
- Riester M, Werner L, Bellmunt J, Selvarajah S, Guancial EA, Weir BA, Stack EC, Park RS, O'Brien R, Schutz FA, Choueiri TK, Signoretti S, Lloreta J, Marchionni L, Gallardo E, Rojo F, Garcia DI, Chekaluk Y, Kwiatowski D, Bochner BH, Hahn WC, Ligon AH, Barletta JA, Loda M, Berman DM, Kantoff PW, Rosenberg J, Michor F. Integrative analysis of 1q23.3 copy number gain in metastatic urothelial carcinoma. *Clin Cancer Res*. 2014. 31
- Autores: Alba E, Albanell J, de la Haba J, Barnadas A, Calvo L, Sánchez-Rovira P, Ramos M, Rojo F, Burgués O, Carrasco E, Caballero R, Porras I, Tibau A, Cámara MC, Lluch A. Trastuzumab or lapatinib with standard chemotherapy for HER2-positive breast cancer: results from the GEICAM/2006-14 trial. *Br J Cancer*. 2014. 23
- Cristobal I, Manso R, Rincon R, Carames C, Senin C, Borrero A, Martinez-Useros J, Rodriguez M, Zazo S, Martinez-Aguilera O, Madoz-Gurpide J, Rojo F, Garcia-Foncillas J. PP2A inhibition is a common event in colorectal cancer and its restoration using FTY720 shows promising therapeutic potential. *Mol Cancer Ther*. 2014. 21
- Rojo F, Domingo L, Sala M, Zazo S, Chamizo C, Menendez S, Arpi O, Corominas JM, Bragado R, Servitja S, Tusquets I, Nonell L, Macià F, Martínez J, Rovira A, Albanell J, Castells X. Gene Expression Profiling in True Interval Breast Cancer Reveals Overactivation of the mTOR

Signaling Pathway. *Cancer Epidemiol Biomarkers Prev*. 2014. 23

- Dalmases A, González I, Menendez S, Arpi O, Corominas JM, Servitja S, Tusquets I, Chamizo C, Rincón R, Espinosa L, Bigas A, Eroles P, Furriol J, Lluch A, Rovira A, Albanell J, Rojo F. Deficiency in p53 is required for doxorubicin induced transcriptional activation of NF-κB target genes in human breast cancer. *Oncotarget*. 2014.
- Sandra Zazo, Federico Rojo, F. El papel de los biobancos en la investigación clínica. Una nueva plataforma de servicio para el desarrollo de la investigación traslacional. Libro: *Luces y sombras en la investigación clínica*. Editorial Triacastela 2014. (415-435).

PONENCIAS Y COMUNICACIONES A CONGRESOS Y OTRAS REUNIONES CIENTÍFICAS

- PRIMER SIMPOSIO INNOVACIÓN EN EL DIAGNÓSTICO Y TRATAMIENTO EN CÁNCER DE PULMÓN UNIDAD DE PULMÓN. INSTITUTO ONCOSALUD. Madrid. Diciembre 2014
"Recomendaciones para el uso de biomarcadores predictivos en cáncer de pulmón no microcítico". F. Rojo
- TRATAMIENTO MULTIDISCIPLINAR DE LAS METÁSTASIS HEPÁTICAS EN CÁNCER COLORRECTAL. Madrid. Noviembre 2014
"Criterios de respuesta patológica y correlación pronóstica.". F. Rojo
- Superación, Revolución e Innovación en Cáncer de Mama HER2+. Madrid. Noviembre 2014
"NOVEDADES EN LAS GUÍAS ASCO - CAP. Revisión Guías ASCO-CAP2". F. Rojo
- Simposio Nacional SEOM. Madrid, Octubre, 2014.
"OncoBEAM: Test para la determinación de mutaciones en ADN tumoral circulante." F. Rojo
- European Congress of Pathology. Londres. Septiembre 2014.
"Analytical performance of different immunohistochemical and DNA and RNA in situ

- hybridization for HER2 testing in breast cancer in ASCO/CAP 2007 and 2013 guidelines: GEICAM/2011-06 study.” F. Rojo; L. Calvo; L. Bernet; A. Lluch; O. Burgués; J. R. de la Haba; A. Barnadas; T. García-Caballero; N. Martín; M. Casas; R. Caballero; E. Carrasco; M. Martín
- Simposio SEOM. Madrid. Octubre 2014. “Determinación de Mutaciones en ADN Tumoral Circulante.”. F. Rojo
 - European Society Medical Oncology Meeting. Madrid, Octubre 2014 “Next Generation Sequencing – How FoundationOne Provides a Fully Informative Genomic Profile.. F. Rojo
 - Reunión nacional del club de nefropatología/Glosen (14 Marzo 2014) “Varón de 36 años con síndrome nefrótico, hipocomplementemia C3 e infecciones respiratorias repetidas”. Mejía ML1, Cannata P1, Barat A1, Alegre R1, López Trascasa M²L2, Rojas J1, Ortiz A1, Egido J1. 1Servicios de Nefrología y Anatomía Patológica. Fundación Jiménez Díaz, Madrid, 2Unidad de Inmunología Hospital La Paz. Madrid
 - IV Curso patología glomerular básica Fundación Jiménez Díaz (2-3 abril 2014): “Casos difíciles o particulares en patología glomerular” P. Cannata. “Casos difíciles en patología glomerular II. P. Cannata
 - ASCO Annual Meeting 2014. Chicago, Junio 2014. “Subtype analysis from the GEICAM/2003-02 study: High-risk, node-negative breast cancer patients treated with adjuvant fluorouracil, doxorubicin, and cyclophosphamide (FAC) versus FAC followed by weekly paclitaxel.” F Rojo, A Lluch, A Ruiz, M Ruiz-Borrego, A Barnadas, L Calvo, S Gonzalez, M Margeli, A Rodriguez-Lescure, A Anton, M Seguí, M Munoz-Mateu, J Dorca, J Lopez-Vega, C Jara-Sanchez, N Martín, MI Casas, E Carrasco, R Caballero, M Martín. (Poster Discussion).
 - V Curso de Patología Mamaria. Madrid. Junio 2014 “Plataformas genómicas y tratamiento del cáncer de mama: la experiencia en la Comunidad de Madrid”. F. Rojo
 - Terapia guiada por diagnóstico molecular en cáncer: Retos y oportunidades. Santander. Abril 2014. “Jornada de Terapia guiada por diagnóstico molecular en cáncer: Retos y oportunidades. F. Rojo
 - - 17 th Meeting of the European Association of Haematopathology. Istanbul, november. 2014. Workshop case: “Primary Follicular Lymphoma of the duodenum in a 29 yearl old man. Report of a case with no progression in sixyears of wachtful waiting”. C. Santonja, SM Rodriguez Pinilla, A. Cazorla, E Gavin, P. Sanchez Fayos, E. Prieto, F. Rojo
 - 17th Meeting of European Association for Hematopathologist. Istanbul 17-22 octubre 2014. “Primary splenic Follicular Lymphoma”. Rodriguez Pinilla SM, Rios Parra A.
 - 33 Congreso de la Sociedad Española de Senología y Patología Mamaria. Vigo, Octubre 2014. “Incidencia y seguimiento a 5 años de la recidiva locorregional en más de 500 casos consecutivos de cáncer de mama”. Tejedor Togores P, Salido Fernández S, López Rojo I, Cazorla A, Benítez Dupin O, Rivas Fidalgo S, Gómez Ramirez J, García-Olmo D, Díaz-Miguel Maseda M. “Análisis del motivo de consulta en los pacientes com Cáncer de mama”. Sánchez de Molina Ramperez ML, Cazorla Jiménez A, Cortes Guirado D, Gómez Ramírez J, Rivas Fidalgo S, Díaz-Miguel Maseda M.
 - III USCAP Highlights. Madrid. Mayo 2014. “Jornada de Actualización Congreso AACR 2014”. F. Rojo Fifth Annual Latin American Cancer Leaders Forum: Advancing Our Understanding of the Role of Genomics In the Treatment of Breast Cancer. Cancún. Mayo 2014. “Toward Standardization of Breast Cancer Biomarkers” (curso). F. Rojo

- 10 SIMPOSIO INTERNACIONAL DE ONCOLOGÍA TRASLACIONAL. Barcelona. Abril 2014
“The role of pathological anatomy in oncology: present and future”. Curso. F. Rojo
- JORNADA DE TRABAJO SOBRE ESTRATEGIAS EN EL ABORDAJE DEL CÁNCER COLON RECTAL METASTÁSICO. Madrid. Marzo 2014
“AVANCES EN EL CONOCIMIENTO DEL CANCER COLON RECTAL METASTÁSICO: El día a día en Anatomía Patológica. Curso. F. Rojo
- Curso Calidad en HER2. Barcelona. Abril 2014
“Curso de excelencia en el diagnóstico de HER2. Buenas prácticas de Garantía de Calidad. Curso. F. Rojo
- Máster en Oncología Molecular: Bases Moleculares del Cáncer (Edición 2013-2015). Madrid. Junio, 2014
“HISTOPATOLOGÍA Y FARMACODINAMIA EN TRATAMIENTO CON AGENTES DE DISEÑO MOLECULAR. Master. F. Rojo
- Foro de debate en Oncología. Panticosa. Junio 2014.
“Importancia del patólogo en los tumores de origen desconocido”. Ponencia. F. Rojo
Congreso:
- XI Congrés SOCIETAT CATALANA d’ANATOMIA PATOLÒGICA. Tarragona. Junio 2014.
“Carcinoma de mama i processat del gangli sentinella”. Ponencia. F. Rojo
- XXXVII Reunión Anual de la SEAP-IAP. Madrid. Febrero 2014
“PAPULOSIS LINFOMATOIDE: PROCESO CLONAL RECIDIVANTE?. Poster. T. Ranchal Pedrosa, C. Santonja, F. Rojo, L. Requena, S. M. Rodríguez-Pinilla.
- CURSO LARGO DE DIAGNÓSTICO DE CÁNCER DE MAMA: NOVEDADES DE LA CLASIFICACIÓN DE LA OMS 2012. Madrid. Febrero 2014
“Problemas de calidad en IHQ en patología mamaria”. Ponencia. F. Rojo
- Curso largo de patología molecular en cáncer de la SEAP. Madrid. Mayo 2014
“Técnicas de hibridación. Concepto, modalidades y tipos de sondas. Aplicaciones principales”. Ponencia. F. Rojo

HONORES Y DISTINCIONES

P. Cannata Ortiz

- Miembro de la Junta Directiva del Immunonephrology Working Group de la

EDTA-ERA (European Renal Association-European Renal and Dialysis Transplantation Association)

PERSONAL

JEFE DE SERVICIO

LUIS ENRIQUE MUÑOZ ALAMEDA

JEFES ASOCIADOS

RAFAEL ALVAREZ REMENTERIA
FRANCISCO JAVIER RODRIGO TIRADO
JUAN CARLOS DE LA PINTA GARCIA

MÉDICOS ADJUNTOS

MONTSE ARANZUBIA RUIZ
JOSE JUAN ARCAS BELLAS
ENRIQUETA AREVALO ASENSIO
JULIAN AREVALO LUDEÑA
PAZ BARDON IGLESIAS
SOLEDAD BELLAS BOTAN
ISABEL CALVETE ALVAREZ
FERNANDO CASSINELLO PLAZA
PASCUAL CRESPO ALISEDA
ANA CUARENTAL GARCIA
MARÍA DEL BARRIO VALILLA
MERCEDES DEL OLMO FALCONES
HORTENSIA GARCIA DE QUINTO
M^a ISABEL GARCIA VEGA
NATALIA HERNANDEZ INGELMO
ELENA HERRERA LOPEZ
ANA ISABEL JIMENEZ PANCHO
M^a JOSE JOUVE MESA
VICTORINO LEAL CARAMAZANA

ANGELA LISSARRAGUE SANTAFE
JOSE FERNANDO LOPEZ ARIAS
VERONICA LOPEZ PEREZ
BEATRIZ MARTIN PIÑEIRO
CECILIA MARTIN RABES
NURIA MASIP RODRIGUEZ
LAURA MORIS DE PABLO
LOURDES OÑATE CUCHET
ALEJANDRA PAGAZAURTUNDUA MERINO
MAITE RELAÑO COBIAN
LUISA RUIZ NIETO
ANA ZAPARDIEL LANCHA

MÉDICOS RESIDENTES

JACINTO LOPEZ DEL POZO (HASTA MAYO)
EVA RODRIGUEZ JORIS
MARIA OLIVAS DOLS
CRISTINA MARTIN CARRASCO
JAIME ANDRES MEJIA VIDAL
CHARLIES CUELLAR BOBADILLA
MARTA FREIRE OTERO
OANA CRISTINA STANCIU
DANILO BLANCO PIESCHACON
MARTA LOZANO GOMEZ
AZAHARA ESPINOSA GARCIA
MARTA MARTIN LOZANO
PALOMA M^a SANTIAGO PANIAGUA

LABOR ASISTENCIAL

CONSULTAS EXTERNAS

Primera visita	7.833
Sucesiva	307
Alta resolución	20.557
TOTAL	28.697
Ratio s/p	0,01

Unidad del Dolor

HOSPITALIZACIÓN	
Altas	34
Estancia media	2,59
Hospital Día	7.677

CONSULTAS EXTERNAS

Primera visita	1.904
Sucesiva	5.318
Alta resolución	2
TOTAL	7.224
Ratio s/p	2,79

ACTIVIDAD QUIRÚRGICA

Intervenciones Ambulantes	2.203
Intervenciones Ingresadas	58
TOTAL	2.261

LABOR DOCENTE PROGRAMADA

POSTGRUADOS

- María Isabel García Vega. Instructor cursos BLS y ACLS de la AHA en la Fundación Jiménez Díaz./ Simulación clínica en situaciones adversas en anestesia

PROYECCIÓN CIENTÍFICA

PONENCIAS Y COMUNICACIONES A CONGRESOS Y OTRAS REUNIONES

- María Isabel García Vega. Actualización de la utilización de relajantes neuromusculares en cirugía mayor ambulatoria. Congreso cirugía Mayor ambulatoria, las Palmas, Octubre 2014.
- María Isabel García Vega. Controversias en seguridad en anestesia en cirugía mayor ambulatoria. Congreso Ibérico de Cirugía Mayor Ambulatoria, Troia, Portugal, Abril 2014.
- II Ciclo de Formación en Gestión Aplicada al Bloque Quirúrgico. Fundación Grupo Cosal Draper. Madrid mayo 2014. Dr. Luis E. Muñoz Alameda.

Actividad por servicios Anestesiología

PUBLICACIONES

Capítulos de libros

- Manejo del paciente diabético en CMA. Nueva edición libro de cirugía Mayor ambulatoria de Dr. Porrero. En imprenta

OTRAS ACTIVIDADES DE PROYECCIÓN CIENTÍFICA

Cursos

- Curso de ecografía en cuidados críticos pediátricos. La Paz, Octubre 2014. María Isabel García Vega
- Curso de ecografía transtorácica, Colegio Oficial Médicos de Madrid, Marzo 2014. María Isabel García Vega
- Curso de alumno y de Instructor de BLS y ACLS adulto de la AHA. María Isabel García Vega
- Euroanaesthesia 2014 (Stockholm, Sweden, May 31 – June 3) Superior vena cava collapsibility measurement by transesophageal echocardiography to predict hypotension related to lung recruitment maneuvers in mechanically ventilated surgical patients. The European Journal of Anesthesiology (Volume 31, Supplement 52, June 2014). Dr. Rafael Álvarez Rementería
- Co-Director del IV Curso Teórico-Práctico de Aplicaciones Perioperatorias de la Ecocardiografía Transesofágica. ECOTRANS 2014. Dr. Rafael Álvarez Rementería
- Grader in Adult Transesophageal Echocardiography Certification. European Society Cardiology. Dr. Rafael Álvarez Rementería
- Curso Edwards Essence en Monitorización Hemodinámica celebrado en Madrid el 27 noviembre del 2014. Profesores Ponentes: Dr Luis Muñoz Alameda y Dr Rafael Álvarez Rementería
- ACREDITACIÓN COMO INSTRUCTORES PARA CURSOS BLS Y ACLS POR LA AHA (American Heart Association) Dr Julián Arévalo Ludeña. Dra Maribel García Vega. Dr Luis Muñoz Alameda

HONORES Y DISTINCIONES

María Isabel García Vega

- Coordinadora Médica Unidad de Cirugía Mayor Ambulatoria Fundación Jiménez Díaz
- Vicepresidenta de la Asociación Española de Cirugía Mayor ambulatoria

PERSONAL

JEFES ASOCIADOS

EMILIANA BELDA MOLINERO
CRISTINA HORCAJADA RÍO
JOSE ÁNGEL JORGE HERRERO
CONCEPCIÓN DE LA PIEDRA GORDO
AMELIA PORRES CUBERO

ADJUNTOS

MARTA CEBRIÁN BALLESTEROS
BERTA GARCÍA CORRAL
MARINA GÓMEZ CHINCHÓN
ARACELI LÓPEZ GARCÍA
LETICIA PEÑA SÁNCHEZ
ALBERTO PÉREZ HERNANDEZ
BLANCA TORRUBIA DODERO
OLIVIA VALENTÍN LÓPEZ

RESIDENTE

ISABEL ALONSO VASALLO

BECARIA CONCHITA RÁBAGO

MARTA MARTÍN FERNÁNDEZ

PROYECCIÓN CIENTÍFICA

PUBLICACIONES

- Rubert M, Martínez-Calatrava MJ, De la Piedra C. Valores de normalidad del propéptido aminoterminal del colágeno Tipo I (PINP) y del isómero beta del telopéptido carboxiterminal del colágeno I (β -CTX) en el suero de mujeres sanas de la comunidad de Madrid. *Revista de Osteoporosis y Metabolismo Mineral* 2014; 6: 20-22.
- Gonzalez-Casaus ML, González-Parra E, Sánchez González C, Albalade M, De la Piedra C, Fernández E, Torregrosa V, Rodríguez M, Lorenzo V. A lower proportion of circulating active parathyroid hormone in peritoneal dialysis does not allow the PTH inter-method adjustment proposed for hemodialysis. *Nefrología* 2014; 34: 330-340.
- Martín-Fernández M, Martínez E, Díaz-Curiel MD, Guede D, Caeiro JR, De la Piedra C. Effects of PTH (1-84) on bone quality in a validated model of osteoporosis due to androgenic deprivation. *Aging Male* 2014; 17:42-50.
- Barnadas A, Manso L, de la Piedra C, Meseguer C, Crespo C, Gómez P, Calvo L, Martínez P, Ruíz Borrego M, Perelló A, Antón A, Codes M, Margelí M, Murias A, J Salvador J, Seguí MA, de Juan A, Gavilá J, Luque M, Pérez D, Zamora P, Arizcuma A, Chacón JI, Heras L, Martín-Fernández M, Mahillo-Fernández I, Tusquets I. Bone turnover markers as predictive indicators of outcome in patients with breast cancer and bone metastases treated with biphosphonates: results for a 2-year multicentre observational study (ZOMAR study). *Bone* 2014; 68: 32-40.

COMUNICACIONES A CONGRESOS

Musculoskeletal diseases, 2-5 Abril 2014, Sevilla, España.

- Guede D, Permuy M, Martín-Fernández M, López-Peña M, De la Piedra C, González-Cantalapiedra A, Caeiro JR. Effects of treatment with PTH (1-84) or Strontium Ranelate on bone biomechanics in an experimental model of male osteoporosis. *Osteoporosis International* 2014; 25 (Sup 2): 289-290.

European Calcified Tissue Society, 17-20 Mayo 2014, Praga ,República Checa.

- Gómez-Chinchón M , Martín-Fernández M , Díaz-Curiel M , De la Piedra C .
- Effects of a preventive long duration treatment of ovariectomized rats with strontium ranelate and zoledronic acid on bone mass and bone remodelling. Bone abstracts. May 2014. Vol 3, ISSN 2052-1219 (on line): www.bone-abstracts.org
- Martín-Fernández M , Gómez-Chinchón M , Guede D , Caeiro JR , Díaz-Curiel M , De la Piedra C. Effects of preventive long term treatment with strontium ranelate and zoledronic acid to ovariectomized rats on bone microstructure. Bone abstracts. May 2014. Vol 3, ISSN 2052-1219 (on line): www.bone-abstracts.org

American Society of Bone and Mineral Research Annual Meeting, Houston, Texas, USA, 12-15 Septiembre 2014.

- Martín-Fernández M , Gómez-Chinchón M , Guede D , Caeiro JR , Díaz-Curiel M , De la Piedra C. Effects of preventive long term treatment with strontium ranelate and zoledronic acid to ovariectomized rats on bone biomechanics. J Bone Mineral Res 29 (Sup 1): SU0043.

XIX Congreso de la Sociedad Española de Investigación Ósea y Metabolismo Mineral, Santiago de Compostela, 5-7 Noviembre 2014.

- Marina Gomez-Chinchón, Marta Martín-Fernández, Manuel Díaz-Curiel y Concepción De la Piedra. Efectos sobre la densidad mineral y el remodelado óseo del tratamiento preventivo a largo plazo con ranelato de estroncio y ácido zoledrónico a ratas ovariectomizadas. 2014. Revista de Osteoporosis y Metabolismo Mineral 6(3): 30.
- Marta Martín-Fernández, Marina Gómez-Chinchón, David Guede, Jose Ramón Caeiro, Manuel Díaz-Curiel, Concepción De la Piedra. Efectos del tratamiento preventivo a largo plazo con ranelato de estroncio y ácido zoledrónico

sobre la microestructura ósea de ratas ovariectomizadas. 2014. Revista de Osteoporosis y Metabolismo Mineral 6(3): 40.

- David Guede, Marta Martín-Fernández, Marina Gómez-Chinchón, Manuel Díaz-Curiel, Concepción De la Piedra, Jose Ramón Caeiro. Alteraciones en las propiedades físico-químicas óseas en un modelo experimental de osteoporosis postmenopáusica y efectos del tratamiento preventivo a largo plazo con ácido zoledrónico y ranelato de estroncio. 2014. Revista de Osteoporosis y Metabolismo Mineral 6(3): 39.
- López-Ramiro E, Rubert M, Mahillo I, De la Piedra C. Hiperparatiroidismo secundario al déficit de vitamina D.2014. Revista de Osteoporosis y Metabolismo Mineral 6(3):41.Comunicación oral.

CONFERENCIAS Y PARTICIPACIONES EN MESAS REDONDAS Y SEMINARIOS DEL DR. REQUENA

- C. de la Piedra. La osteoporosis, epidemia silente de nuestro tiempo. Centro Cultural Alameda. Ciudad Unioversitaria. Universidad Complutense. Madrid, abril 2014.

TESIS DOCTORALES

- Relación entre el remodelado óseo y el desarrollo de metástasis óseas en un modelo experimental de ratón y en pacientes con cáncer de mama. Presentada por Marta Martín Fernández en la Facultad de Medicina de la Universidad Autónoma de Madrid. Calificación: Sobresaliente cum laude por unanimidad. Directoras: Concepción de la Piedra y Carmen Gonzalez Enguita.

LOGROS CONSEGUIDOS

CERTIFICACIÓN ENAC nº 03/c-SC005, conforme a la norma ISO 9001:2008. Válida para extracción y análisis de muestras clínicas de bioquímica, hematología, inmunología, microbiología y urgencias y proceso post-analítico.

PERSONAL

JEFE DE SERVICIO

PROF. JERÓNIMO FARRÉ
MUNCHARAZ

JEFES ASOCIADOS

DR. FELIPE NAVARRO DEL AMO
DR. JOSÉ ROMERO GARCÍA
DR. MANUEL REY PÉREZ
DR. JOSÉ TUÑÓN FERNÁNDEZ

MÉDICOS ADJUNTOS

DR. ALVARO ACEÑA NAVARRO
DR. JUAN BENEZET MAZUECOS
DRA. ROCÍO CARDA BARRIO
DR. MARCELINO CORTES GARCÍA
DR. JUAN A. FRANCO PELÁEZ
DR. HANS GAEBELT SLOCKER
DRA. ANDREA KALMEYER
DRA. ESTER MACÍA PALAFOX
DR. ROBERTO MARTÍN REYES
DRA. ESTHER MARTÍNEZ
FERNÁNDEZ
DR. MIGUEL ANGEL NAVAS LOBATO
DR. MIGUEL OREJAS OREJAS
DRA. ANA MARÍA PELLO LÁZARO
DR. ANTONIO PIÑERO LOZANO
DR. MIGUEL ANGEL QUIÑONES
PÉREZ
DRA. ROSA RÁBAGO SOCIATS
DR. JOSÉ MANUEL RUBIO CAMPAL
DRA. PEPA SÁNCHEZ BORQUE
DR. MIKEL TAIBO URQUÍA

MÉDICOS BECARIOS HEMODINÁMICA

DRA. PALOMA AVILA BARAHONA

MÉDICOS RESIDENTES

DR. IGNACIO HERNÁNDEZ
GONZÁLEZ
DRA. MARIA DE LOS REYES OLIVA
ENCABO
DRA. JULIA ANNA PALFY
DRA. MARÍA ANGÉLICA ROMERO
DAZA
DRA. MARÍA LUISA MARTÍN
MARISCAL
DR. ALVARO GARCÍA ROPERÓ
DRA. MARTA LÓPEZ CASTILLO

DR. JUAN MARTÍNEZ MILLA
DR. ANGEL JOSÉ MAESTRE
BASTARDO

PERSONAL DE ENFERMERÍA, AUXILIARES, TÉCNICOS Y CELADORES

SUPERVISORA SERVICIO CARDIOLOGÍA

DUE ADRIANA ESPEJO GARRIDO

DIPLOMADOS DE ENFERMERÍA, UNIDAD CORONARIA

AGUSTÍN PARRA ORELLANA
ALMUDENA IGLESIAS MESONERO
AMALIA GAVÍN SANCHO
CONCEPCIÓN SÁNCHEZ EGUREN
DANIEL PERONA MÍGUEZ
DARÍA COLINO LANSEOS
RAQUEL MORALES LÓPEZ
JAIME ESPINOZA PÉREZ
JORGE LÓPEZ OROSA
LETICIA TORRES GARCÍA
M^a DEL MAR GONZÁLEZ MARCO
M^a ELENA NÚÑEZ NADAL
M^a JESÚS GARCÍA MARTÍNEZ
M^a JOSÉ MARTÍN PEINADO
MARÍA VICTORIA PÉREZ GÓMEZ
RAQUEL HEREDERO ÁLVAREZ
SARA DE CASTRO BRAULIO
SUSANA MARÍA ARANA HERRANZ

AUXILIARES ENFERMERÍA, UNIDAD CORONARIA (U 60)

ISABEL RAMOS NIETO
PILAR GARCÍA JÁÑEZ
ROSARIO MARTÍN CORTÉS
MARÍA ISABEL MORAJUDO
MANZANET
ABEL CASTELLANOS OLMEDILLA

DIPLOMADOS DE ENFERMERÍA, UNIDAD DE HOSPITALIZACIÓN GENERAL (U 63)

ALEJANDRO LORENZO GARCÍA
ALEJANDRO ROMANILLOS SÁNCHEZ
ALICIA GONZÁLEZ CARBONERAS
AMPARO PÉREZ ALONSO

Actividad por servicios Cardiología



Hospital
Universitario
Fundación
Jiménez Díaz



MIRIAM PUEBLA SÁNCHEZ
ANA ISABEL ENCINAS PASTOR
ANA MARÍA ANTÓN PÉREZ
CARMEN BERNAD VA
EMMA YOLANDA ABÁN QUINTERO
GEMA VANESA BLANCO BLANCO
MARÍA ISABEL SANTOS BENITO
MARÍA DEL MAR MARTÍN TENA
MARÍA PILAR JIMÉNEZ CABALLERO
MARTA HERNÁN BRUN
MODESTA PASCUAL PASCUAL
SORAYA CALLE DÍAZ

AUXILIARES ENFERMERÍA, UNIDAD HOSPITALIZACIÓN GENERAL (U 63)

ALEXANDRA DE LA IGLESIA PUENTE
ANUNCIACIÓN RAMOS NIETO
CÉSAR GARCÍA GONZALO
CLARA GONZÁLEZ SANZ
ENRIQUE JESÚS GARCÍA MARTÍNEZ
JOSEFA GILES GONZÁLEZ
LIDIA VICENTE RAMÍREZ
LOURDES ÁVILA REYES
MIGUEL ANGEL FERNÁNDEZ
ARROYO
OLGA SÁNCHEZ IZQUIERDO
RAQUEL RUÍZ ROLDÁN
SARA GARCÍA BRIZ

DIPLOMADOS DE ENFERMERÍA, CARDIOLOGÍA NO-INVASIVA Y ELECTROCARDIOGRAFÍA

ANA MARÍA ASENJO BEZOS
CONSUELO CEBALLOS JIMÉNEZ
MARÍA BELÉN ARRIBAS MORENO
ROSA GÓMEZ BELLVER

TÉCNICOS DE ECOCARDIOGRAFÍA

ANA BELÉN JAIME CASADO
BEATRIZ RUIZ BOBILLO

**AUXILIARES ENFERMERÍA,
CARDIOLOGÍA NO-INVASIVA Y
ELECTROCARDIOGRAFÍA**
FRANCISCA FERNÁNDEZ BLANCO
MARÍA ELENA MIGUEL DÍAZ

DIPLOMADOS DE ENFERMERÍA, CARDIOLOGÍA INTERVENCIONISTA- HEMODINÁMICA

MARÍA DEL MAR CASTILLO MARÍN
PEDRO RAMÍREZ YÁÑEZ
SAGRARIO GARCÍA RUEDA

TÉCNICO RADIOLOGÍA, CARDIOLOGÍA INTERVENCIONISTA- HEMODINÁMICA

JOSÉ DE LA PAZ PEÑA

AUXILIAR ENFERMERÍA

NATIVIDAD DE MIGUEL PRIETO

DIPLOMADOS DE ENFERMERÍA, UNIDAD DE ARRITMIAS

ELENA AGUADO FRESCO
JOSÉ ANTONIO IGLESIAS BRAVO
JUAN JOSÉ DE LA VIEJA ALARCÓN
PEDRO PABLO PÉREZ GONZÁLEZ
ESMERALDA SERRANO BLÁZQUEZ

AUXILIAR DE ENFERMERÍA, UNIDAD DE ARRITMIAS

IVÁN GÓMEZ HERREROS

CELADORES PARA LAS UNIDADES DE ARRITMIAS, HEMODINÁMICA Y CARDIOLOGÍA NO-INVASIVA

MIGUEL ÁNGEL APARICIO DÍAZ

PERSONAL ADMINISTRATIVO

KATIA SALAZAR CANTOS
RAQUEL GARCÍA MARTÍN
M^a ANGELES VALENCIA LÓPEZ

LABOR ASISTENCIAL

HOSPITALIZACIÓN

Altas	2.036
Estancia media	3,93
Hospital Día	249
<hr/>	
<hr/>	

CONSULTAS EXTERNAS

Primera visita	8.906
Sucesiva	28.407
Alta resolución	545
TOTAL	37.858
Ratio s/p	3,01

LABOR DOCENTE PROGRAMADA

Clases de alumnos de 4º y 6º Medicina UAM

Prof Jerónimo Farré (Profesor Titular)

Prof José Tuñón (Prof Asociado)

Prof José Manuel Rubio (Prof Asociado)

Dr Felipe Navarro (Prof Honorario)

Dr José Romero

Dr Miguel Orejas

Dr Roberto Martín

Dra Pepa Sánchez

Dr Juan Benezet

Dr Juan Franco

Dr Alvaro Aceña

- Sesión de electrofisiología cardiaca y arritmias los lunes a las 7 AM
- Sesión de investigación y bibliográfica (en inglés) los martes a las 7 AM
- Sesión de interpretación interactiva de electrocardiogramas y su correlación con técnicas de imagen (en inglés) los miércoles a las 7 AM
- Sesión de imagen (ECO-CG, RM, TAC MC) los jueves a las 7 AM
- Sesión clínica los L, X
- Sesión de exitus (mortalidad) los J a las 8 AM
- Sesión médico-quirúrgica los martes a las 8 AM
- Conferencia 'grandes temas de la cardiología' los viernes a las 8 AM

- Desarrollo de la placa aterosclerótica. Máster Universitario en Investigación Farmacológica. Coordinador: Carlos Sánchez Ferrer, Departamento de Farmacología. Facultad de Medicina, UAM, 17 de Febrero a 7 de Marzo de 2014. Máster. Dr José Tuñón
- Hipertensión y Riesgo Cardiovascular. En: Curso TAD de hipertensión arterial. Director: J. Egido 31 de Marzo al 1 de Abril de 2014. Fundación Jiménez Díaz, Madrid. Curso TAD. Dr José Tuñón
- Clases teóricas en la Escuela de Enfermería de FJD. Alumnos de 2º Curso. Asignatura: Cuidados Cardiológicos. Curso 2013-14. Dr Miguel Orejas.
- Máster en dirección de unidades clínicas. Universidad de Murcia. Dr Roberto Martín
- Profesor de "Magíster de Técnico en Ecocardiografía", Madrid. Curso 201-2014. Universidad Complutense de Madrid (UCM) y Sociedad Española de Cardiología (SEC). Ecocardiograma: Masas cardiacas, Enero-2014. Dra Rosa de Rábago Sociats.

Otras labores docentes

- Curso Urgencias Médicas II. SAMUR: Electrocardiografía, DAI y Marcapasos. 28 de Febrero y 20 de Marzo de 2014. DUE Pedro Ramírez.
- Organización del manejo del Síndrome Coronario Agudo en el grupo IDC-salud Madrid. Dr Roberto Martín.
- Clases de formación en cardiología SAMUR (Código 16, ECG). Dr Roberto Martín

Postgraduados

- Tesis Doctoral: Valor pronóstico de los niveles plasmáticos de MCP-1, galectina-3 y NT-proBNP en pacientes con enfermedad coronaria estable. Doctorando: Javier Higuera Nafría. Departamento de Medicina de la Facultad de Medicina de la Universidad Autónoma de Madrid. Fecha lectura: 26 de Mayo de 2014. Calificación: Apto Cum laude por Unanimidad. Directores: José Tuñón Fernández y Nieves Tarín Vicente.
 - Tesis Doctoral: Adaptación de la raíz de aorta al entrenamiento: estudio en deportistas españoles de alta competición. Doctorando: Araceli Boraita Pérez.
- Facultad de Medicina de la Universidad Autónoma de Madrid. Director: José Tuñón. Fecha: 9 de Octubre de 2.014. Calificación: Sobresaliente Cum Laudae por Unanimidad
- Miguel Orejas. Profesor del "Magíster de Técnico en Ecocardiografía. Madrid Curso 2013-14". Universidad Complutense de Madrid (UCM) y la Sociedad Española de Cardiología (SEC).
 - Miguel Orejas. Profesor del Máster de Imagen Cardíaca. Universidad Complutense de Madrid. Asociación española de Imagen cardíaca. Curso 2013-2014. Dedicado a la formación teórico práctica en técnicas de imagen cardíaca avanzada.

INVESTIGACION BIOMEDICA (Trabajos en curso)

- Efecto de la vitamina D en la función cardiovascular en pacientes con Infarto Agudo de Miocardio (estudio VITDAMI: Vitamin D In Acute Myocardial Infarction). Entidad: Sociedad española de Cardiología. Período: 2014-2015. Importe: 20.000 euros. Investigadores: José Tuñón (IP), Joaquín Alonso-Martín, Nieves Tarín, Óscar Lorenzo, Miguel Orejas, Álvaro Aceña, Ana Pello, Rocío Carda, Carmen Cristóbal, Óscar González-Lorenzo, Rosa Rábago, Emilio González-Parra, Jerónimo Farré.
 - Influencia del metabolismo mineral en la función cardiovascular y el pronóstico de los pacientes con Síndrome Coronario Agudo. Entidad: Fondo de Investigaciones Sanitarias (PI14/1567). Período: 2014-2018 Cantidad: 102.850 euros. Investigadores: José Tuñón (IP), María Luisa González Casaus, María de las Nieves Tarín Vicente, Ana Isabel Huelmos Rodrigo, Juan Manuel Escudier Villa, Petra Sanz Mayordomo, Joaquín Alonso Martín, Miguel Orejas Orejas, Álvaro Aceña Navarro, Ana María Pello Lázaro, Rocío Carda Barrio, Carlos Gutierrez Lanadaluze, Óscar González, Rosa Rábago Sociats
 - FROST I Trial A multicenter randomized trial on the effectiveness of different levels of cooling in comatose survivors of out-of-hospital cardiac arrest. Dr Roberto Martín.
 - Estudio comparativo de la sedoanalgesia frente a sedación en la ecografía transesofágica. Dr Miguel Angel Navas.
- ### Participación en Ensayos Clínicos
- Tuñón J. Coordinador Nacional (España) del proyecto multicéntrico Internacional "Odyssey": A Randomized, Double-Blind, Placebo-Controlled, Parallel-Group Study to Evaluate the Effect of SAR236553/REGN727 on the Occurrence of Cardiovascular Events in patients who have recently experienced an Acute Coronary Syndrome.
 - Tuñón J. Investigador Principal del Ensayo clínico multicéntrico Ensayo clínico multicéntrico, aleatorizado, doble ciego, controlado con placebo, para evaluar el efecto de la vitamina D sobre el remodelado ventricular en pacientes con Infarto Agudo de Miocardio: Ensayo VITDAMI (Vitamin D in Acute Myocardial Infarction). FJD-VITDAMI-14-01 Número EudraCT: 2014-004512-11.
 - Aceña Navarro A. Participante. Proyecto de Investigación Clínica de la Sociedad Española de Cardiología y Fundación Española del Corazón 2014. Efecto de la vitamina D en la función cardiovascular en pacientes con Infarto Agudo de Miocardio (estudio VITDAMI: Vitamin D In Acute Myocardial Infarction)
 - Aceña Navarro A. Participante. Registro nacional multicéntrico sobre Síndrome de Tako Tsubo (RETAKO). Sección de cardiopatía isquémica y unidades coronarias de la Sociedad Española de Cardiología.

PROYECCIÓN CIENTÍFICA

PONENCIAS Y COMUNICACIONES A CONGRESOS Y OTRAS REUNIONES

1. Tuñón J. Congress of the European Society of Cardiology, Barcelona, 30 de Agosto al 3 de Septiembre de 2014. Proteomic Strategies to Search new cell-derived biomarkers. Session: Novel circulating biomarkers predicting atherosclerosis. Congress of the European Society of Cardiology, Aug 30th-Sept 3rd 2014, Barcelona, Spain.
2. Tuñón J. II Reunión: Convergendo en la Enfermedad Cardiovascular del Paciente Renal. 24-25 de Octubre de 2014. Alcalá de Henares. Importancia de la afectación renal en el paciente cardiológico y de alto riesgo vascular. Congress of the European Society of Cardiology, Barcelona, 30 de Agosto al 3 de Septiembre de 2014.
3. 20 years clinical use of GPIIb/IIIa receptor antagonists. What have we learned and where to go? Chairpersons: J Wukema and J Tuñón. Speakers: K Huber and JP Collet. Course Director: W Jukema. Organised by: Leiden University Medical Center. Barcelona, 1 de Septiembre de 2014. Moderación.
4. G. Pasterkamp, J Tuñón Fernández. Moderated poster Corner: Atherosclerosis. Congress of the European Society of Cardiology, Aug 30th-Sept 3rd 2014, Barcelona, Spain. Moderación
5. Cardiometabolic effects on vascular function. Chairpersons: N Marx, J Tuñón Fernández. Congress of the European Society of Cardiology, Aug 30th-Sept 3rd 2014, Barcelona, Spain. Moderación
6. José Tuñón Fernández. Discussant. Poster Session. Miscellaneous. Atherosclerosis: Clinical aspects. Congress of the European Society of Cardiology, Aug 30th-Sept 3rd 2014, Barcelona, Spain.
7. Tuñón Fernández J, Marín Ortuño F. Congreso de las Enfermedades Cardiovasculares. Sociedad Española de Cardiología. Santiago de Compostela, del 30 de Octubre al 1 de Noviembre de 2014
8. Comunicaciones Libres: Avances en conocimiento sobre cardiopatía isquémica. Rev Esp Cardiol 2014;67(Supl 1):43.
9. Tuñón J. V Curso de Rehabilitación Cardíaca y Prevención Secundaria. El Control de los Factores de Riesgo Metabólico. Coordinadores: Carmen de Pablo Zarzosa Y Elisa Velasco Valdazo. 3 y 4 de Abril de 2014, Hospital Universitario Ramón y Cajal, Madrid.
10. Pello AM, Cristóbal C, Tarín N, Huelmos A, Lorenzo O, Franco Pelaez JA, Aceña A, Carda R, Farré J, Mahillo I, Alonso J, Egido J, Lopez Bescos L, Tuñón J. Patients with Coronary Disease without Traditional Risk Factors Show A More Favorable Profile of Biomarkers Related to Mineral Metabolism, Inflammation and Heart Failure Annual Scientific Session of the American College of Cardiology, Washington, 29-31 de Marzo de 2014. JACC 2014;63:A1597
11. Aceña A, Gonzalez-Casaus M, Blanco-Colio L, Martín Ventura JL, Pello AM, Carda R, Palfy JA, Orejas M, Rabago R, Gonzalez-Parra E, Lorenzo O, Farre J, Egido J, Tuñón J. Parathormone Levels Are Independently Associated with the Presence of Left Ventricular Hypertrophy in Patients with Coronary Artery Disease. Annual Scientific Session of the American College of Cardiology, Washington, 29-31 de Marzo de 2014. JACC 2014;63:A797
12. Picatoste B, Ramírez E, Morcillo MA, Caro-Vadillo A, Egido J, Tuñón J, Lorenzo González O. Sitagliptin reduces fatty-acid uptake in detriment of glucose in experimental type-II diabetic hearts. Frontiers in Cardiovascular Biology. July 4th-6th 2014, Barcelona, Spain.
13. Tuñón Fernández J, Fernandez-Fernandez B, Tarín N, Cristobal C, Acena A, Pello AM, Carda R, Huelmos A, Farre J, Egido J. Plasma levels of fibroblast growth-23 predict adverse outcome in patients with coronary artery disease and diabetes. Congress of the European Society of Cardiology, Barcelona, 30 de Agosto al 3 de Septiembre de 2014. Eur Heart J 2014;35(Supl 1):153

14. Tuñón Fernández J, Cristóbal C, Tarín N, Huelmos A, Acena A, Pello AM, Carda R, Farre J, Lorenzo O, Lopez-Bescos L. Use of proton pump inhibitors predicts heart failure and death and is associated to increased plasma levels of galectin-3 and monocyte chemoattractant protein-1 in coronary artery disease. Congress of the European Society of Cardiology, Barcelona, 30 de Agosto al 3 de Septiembre de 2014. Eur Heart J 2014;35(Suppl 1):653
15. Tuñón Fernández J, Acena A, Tarín N, Cristóbal C, Gonzalez-Casaus ML, Huelmos A, Alonso J, Lorenzo O, Pello AM, Farre J. Abnormalities of mineral metabolism: prevalence in coronary artery disease and relationship with plasma biomarkers and lipid levels. Congress of the European Society of Cardiology, Barcelona, 30 de Agosto al 3 de Septiembre de 2014. Eur Heart J 2014;35(Suppl 1):652
16. Carda Barrio R, Cristóbal C, Tarín N, Acena A, Pello AM, Huelmos A, Lorenzo O, Alonso J, Farre J, Tuñón J. The predictive value of high-sensitive cardiac troponin I in stable coronary artery disease depends on age and other clinical variables. Congress of the European Society of Cardiology, Barcelona, 30 de Agosto al 3 de Septiembre de 2014. Eur Heart J 2014;35(Suppl 1):652
17. Aceña A, Cristóbal C, Tarín N, Huelmos A, Pello AM, Carda R, Mahillo I, López-Bescós L, Farre J, Tuñón J. Effectiveness of different clinical risk scores to predict different outcomes in patients with coronary artery disease. Congress of the European Society of Cardiology, Barcelona, 30 de Agosto al 3 de Septiembre de 2014. Eur Heart J 2014;35(Suppl 1):652
18. Ramirez E, Picatoste B, Morcillo MA, Caro A, Egido J, Tuñón Fernández J, Lorenzo O. Sitagliptin improves diastolic function and increases glucose uptake in the diabetic myocardium. Congress of the European Society of Cardiology, Barcelona, 30 de Agosto al 3 de Septiembre de 2014. Eur Heart J 2014;35(Suppl 1):333
19. Tuñón Fernández J, López Bescós L, Alonso Martín J, Cristóbal Varela C, Tarín Vicente MN, Huelmos Rodrigo AI, Farré Muncharaz J y Lorenzo González O. El uso de inhibidores de la bomba de protones predice insuficiencia cardiaca y muerte y se asocia a niveles aumentados de galectina-3 y proteína quimiotáctica de los monocitos-1. Congreso de las Enfermedades Cardiovasculares. Sociedad Española de Cardiología. Santiago de Compostela, del 30 de Octubre al 1 de Noviembre de 2014. Rev Esp Cardiol 2014; 67(Supl 1):515
20. Aceña Navarro A, Pello Lázaro AM, Tarín Vicente MN, Carda Barrio R, Alonso-Martín J, Lorenzo González O, Farré Muncharaz J y Tuñón Fernández J. La efectividad de diversas escalas de riesgo cardiovascular para cardiopatía isquémica crónica varía con el objetivo estudiado. Congreso de las Enfermedades Cardiovasculares. Sociedad Española de Cardiología. Santiago de Compostela, del 30 de Octubre al 1 de Noviembre de 2014. Rev Esp Cardiol 2014;67(Supl 1):1065
21. Tuñón Fernández J, Higuera Nafra J, Tarín Vicente MN, Cristóbal Varela C, Huelmos A, Aceña Navarro A, Pello Lázaro AM y Farré Muncharaz J. Los niveles plasmáticos de la fracción aminoterminal del propeptido natriurético cerebral son predictores independientes del desarrollo de cáncer en pacientes con enfermedad coronaria. Congreso de las Enfermedades Cardiovasculares. Sociedad Española de Cardiología. Santiago de Compostela, del 30 de Octubre al 1 de Noviembre de 2014. Rev Esp Cardiol 2014;67 (Supl 1):537
22. Tuñón Fernández J, Aceña Navarro A, Pello Lázaro AM, Carda Barrio R, Cristóbal Varela C, Tarín Vicente MN, Huelmos A y Egido de los Ríos J. Los niveles plasmáticos del factor de crecimiento de fibroblastos-23 predicen la evolución en pacientes con enfermedad coronaria y diabetes. Sociedad Española de Cardiología. Santiago de Compostela, del 30 de Octubre al 1 de Noviembre de 2014. Rev Esp Cardiol 2014;67(Supl 1):538

23. Carda Barrio R, Pello Lázaro AM, Aceña Navarro A, Alonso Martín J, Lorenzo González O, López Bescós L, Farré Muncharaz J, Tuñón Fernández J. Valor predictivo de la troponina I de alta sensibilidad en la enfermedad coronaria estable. Sociedad Española de Cardiología. Santiago de Compostela, del 30 de Octubre al 1 de Noviembre de 2014. Rev Esp Cardiol 2014;67(Supl 1):87
24. Martín Asenjo R, Tuñón Fernández J, Elízaga Corrales J, Silva Melchor L, Alfonso Manterota F, Rodríguez Padial L. Debate. Situación actual de los antiagregantes plaquetarios. 94ª reunión de la Sociedad Castellana de Cardiología. Hospital Universitario La Paz, Madrid 13 de Marzo de 2014.
25. Navarro F. Curso de residentes: Anatomía básica del acceso vascular. Cierre vascular. Sección de Hemodinámica y Cardiología. Intervencionista. Córdoba Junio 2014. Ponencia.
26. Tunón Fernández J, Cristobal C, Tarin Vicente MN, Huelmos A, Aceña Navarro A, Pello Lázaro AM, Carda Barrio R, Farré J, Lorenzo O, Lopez-Bescos L. Use of proton pump inhibitors predicts heart failure and death and is associated to increased plasma levels of galectin-3 and monocyte chemoattractant protein-1 in coronary artery disease. European Heart Journal (2014) 35 (Abstract Supplement), 653.
27. García Ropero A, Cortés García M, Briongos Figuero S, Martín Marisca ML, López Castillo M, Pello Lázaro AM, Navas Lobato MA y Farré Muncharaz J. Eficacia y seguridad del uso de ranolazina como antianginoso en pacientes de edad avanzada. Congreso Nacional de Cardiología SEC 2014.
28. Martín Reyes R, Franco Peláez JA, De La Torre JM, Lopez-Palop R, Larman M, Sanchez Recalde A, Lozano I, Brugaletta S, Navarro F, Farre J. Use of sedation-analgesia for the prevention of radial spasm. Can intracoronary non ionic contrast medium Pd/Pa predict fractional flow reserve with intravenous or intracoronary adenosin?. European Heart Journal (2014) 35 (Abstract Supplement), 1138.
29. Martín Reyes R, Franco Peláez JA, De La Torre JM, Lopez-Palop R, Larman M, Sanchez Recalde A, Lozano I, Brugaletta S, Navarro F, Farre J. Can intracoronary nitroglycerin Pd/Pa predict fractional flow reserve with intravenous or intracoronary adenosin?. European Heart Journal (2014) 35 (Abstract Supplement), 1151.
30. Sánchez Borque P, Rubio Campal JM, Quiñones Pérez MA, González Lorenzo O, Franco Peláez JA, Benezet Mazuecos J, Ávila Barahona P, Farré Muncharaz J. Disfunción ventricular asociada a síndrome de preexcitación. Rev Esp Cardiol. 2014;67 Supl 1:401.
31. Palfy JA, Cortés García M, Hernández González I, Romero Daza A, Martín Mariscal ML, Briongos Figuero S, Franco Peláez JA, Farré Muncharaz J. Revascularización coronaria en pacientes muy ancianos con disfunción ventricular izquierda. Rev Esp Cardiol. 2014;67 Supl 1:801.
32. Romero Daza A, Palfy JA, Navas Lobato MA, Briongos Figuero S, Cortés García M, Rábago Sociats R, Orejas Orejas M, Farré Muncharaz J. Ventajas de sedoanalgesia frente a sedación en ecocardiografía transesofágica. Congreso Sociedad Española Cardiología 2014. RevEsp Cardiol.2014;67Supl 1:598.
33. Rubio JM, Sánchez Borque P, Benezet Mazuecos J, Quiñones MA, de la Vieja JJ, Iglesias JA. Nuevo patrón electrocardiográfico en la fase final de la displasia arritmogénica ventricular derecha. XIII Reunión de la Sección de Electrofisiología y Arritmias de la SEC. Gerona. Abril. 2014
34. Benezet J; Rubio JM, Cortes M, Iglesias JA, Calle S, de la Vieja JJ, Quiñones MA, Sanchez Borque P, Farré J. Ischemic Brain lesions on CT Scan related to the presence of atrial high-rate episodes with silent atrial fibrillation in patients with dual-chamber cardiac devices. 35th Annual Scientific Sessions of the Heart Rhythm; San Francisco; Mayo 2014. Heart Rhythm 2014; 11 (5); S 16. AB07-02.
35. de la Vieja JJ, Calle S, Iglesias JA, Aguado E, Benezet J, Espejo A, Rubio JM, Farré J. Limitaciones del sistema de autocaptura en pacientes con dispositivos de estimulación cardíaca: ¿Ahorro de energía siempre?. XXX Reunión de la Sección de Estimulación de la SEC. Sevilla. Mayo 2014

36. Rubio JM, Sánchez Borque P, Benezet Mazuecos J, Quiñones MA, Avila P, Palfy JA, Romero Daza A, Farré J. A new ECG pattern reflecting end stage phases of arrhythmogenic right ventricular dysplasia / cardiomyopathy. XXXVI Congress of the European Society of Cardiology. Barcelona. Agosto 2014. Eur Heart J 2014; 35: 775
37. Iglesias JA, Benezet Mazuecos J, Cortés M, Rubio JM, De La Cruz E, De La Vieja JJ, Calle S, Quiñones MA, Sanchez-Borque P, Farré J. Abnormalities in AutoCapture pacemaker algorithm in atrial fibrillation patients compromise battery longevity. XXXVI Congress of the European Society of Cardiology. Barcelona. Agosto 2014. Eur Heart J 2014; 35: 103
38. Benezet Mazuecos J, Rubio JM, Cortes M, Iglesias JA, De La Vieja JJ, Calle S, E Aguado, Quiñones MA, Sánchez-Borque P, Farré J. Ischemic brain lesions on CT-scan related to atrial high rate episodes compatible with silent atrial fibrillation in patients with cardiac implantable electronic devices. XXXVI Congress of the European Society of Cardiology. Barcelona. Agosto 2014. Eur Heart J 2014; 35: 179
39. Anguera Camos I, A Garcia-Alberola, Rubin JM, Rubio JM, Pérez ML, Martínez JG, Pastor A, Peinado R, Toquero J, Brugada J. Efficacy of quinidine in patients with Brugada syndrome and frequent ventricular arrhythmia episodes. XXXVI Congress of the European Society of Cardiology. Barcelona. Agosto 2014. Eur Heart J 2014; 35: 253
40. Romero Daza A, García Ropero A, Benezet Mazuecos J, Cortés M, Quiñones MA, Rubio JM, Sánchez-Borque P, Farré J. QRS fragmentation as predictor for reverse remodelling in cardiac resynchronization therapy patients. XXXVI Congress of the European Society of Cardiology. Barcelona. Agosto 2014. Eur Heart J 2014; 35: 331
41. Benezet Mazuecos J, Rubio Campal JM. Silent Ischemic Brain Lesions Related to the Presence of Atrial High Rate Episodes in Patients With Cardiac Implantable Electronic Devices. XXXVI Congress of the European Society of Cardiology. Barcelona. Agosto 2014. Circulation. 2014; 130: A12602
42. Rubio JM, Sánchez Borque P, Quiñones MA, Benezet Mazuecos J, de la Vieja JJ, Iglesias JA, Calle S, Farré J. Ablación por catéter en pacientes con síndrome de Wolff-Parkinson-White asintomáticos: razones actuales y eficacia del procedimiento. SEC 14 Congreso de la Sociedad Española de Cardiología. Santiago de Compostela, Octubre 2014. Rev Esp Cardiol. 2014;67 Supl 1:386
43. Sánchez Borque P, Rubio JM, Quiñones MA, González O, Franco JA, Benezet Mazuecos J, Ávila P, Farré J. Disfunción ventricular asociada a síndrome de preexcitación. SEC 14 Congreso de la Sociedad Española de Cardiología. Santiago de Compostela, Octubre 2014. Rev Esp Cardiol. 2014;67 Supl 1:401.
44. Romero Daza A, Carcía A, Benezet-Mazuecos J, Cortés M, Quiñones MA, Rubio JM, Sánchez Borque P, Farré J. Fragmentación de RS como predictor de remodelado inverso en pacientes con terapia de resincronización cardiaca. SEC 14 Congreso de la Sociedad Española de Cardiología. Santiago de Compostela, Octubre 2014. Rev Esp Cardiol. 2014;67 Supl 1:411
45. Benezet Mazuecos J, Rubio JM, Cortés M, Iglesias JA, Calle S, de la Vieja JJ, de la Cruz E, Farré J. Ictus isquémicos silentes en relación con la presencia de episodios de frecuencia auricular rápida en portadores de dispositivos de estimulación cardiaca. SEC 14 Congreso de la Sociedad Española de Cardiología. Santiago de Compostela, Octubre 2014. Rev Esp Cardiol. 2014;67 Supl 1:378
46. de la Vieja JJ, Benezet Mazuecos J, Iglesias JA, Calle S, Rubio JM, Quiñones MA, Sánchez-Borque P, Farré J. Limitaciones del sistema de estimulación autocaptura en pacientes con dispositivos de estimulación cardiaca. ¿¿Ahorro de energía siempre?. SEC 14 Congreso de la Sociedad Española de Cardiología. Santiago de Compostela, Octubre 2014. Rev Esp Cardiol. 2014;67 Supl 1:273
47. Rubio JM, Sánchez-Borque P, Benezet-Mazuecos J, Quiñones MA, Palfy JA, Romero AM, Farré J. Nuevo patrón electrocardiográfico en la fase final de la miocardiopatía arritmogénica ventricular derecha. SEC 14 Congreso de la Sociedad Española de Cardiología. Santiago de Compostela, Octubre 2014. Rev Esp Cardiol. 2014;67 Supl 1:856

48. Briongos S, Cortés M, Romero AM, Palfy JA, Hernández I, Benezet Mazuecos J, Rubio JM, Farré J. Predictores de respuesta a terapia de resincronización cardiaca en pacientes ancianos. SEC Congreso de la Sociedad Española de Cardiología. Santiago de Compostela, Octubre 2014. Rev Esp Cardiol. 2014;67 Supl 1:247.
49. Benezet Mazuecos J, Rubio JM, Iglesias JA, Calle S, Cortés M, Quiñones MA, Sanchez-Borque P, Farré J. Silent Ischemic Brain Lesions Related to the Presence of Atrial High Rate Episodes in Patients With Cardiac Implantable Electronic Devices. American Heart Association Scientific Sessions 2014, Chicago, Noviembre 2014. Circulation. 2014;130:Suppl 2 A12602
50. Martínez Losas P, Taibo Urquía M, Nogales Romo MT. Bloqueo auriculoventricular y ergometría: un desenlace inesperado. Póster. Reunión Anual de la Sección de Cardiología Clínica de la SEC. Sevilla. Marzo 2014.
51. Nogales Romo MT, Martínez Losas, Taibo Urquía M, Bover Freire R. Inhibidores de la tirosín quinasa y enfermedad coronaria aterosclerótica: a propósito de un caso .Caso Clínico. Reunión Anual de la Sección de Cardiología Clínica de la SEC. Sevilla. Marzo 2014.
52. Lorenzo Muñoz N., Méndez Fernández I., Lozano A., Montes de Oca R., Taibo Urquía M, Martinis Mercado G, Aguilar RJ, Alfonso F. Valoración de la mecánica auricular izquierda mediante parámetros de strain y strain rate tras crioblación de fibrilación auricular en pacientes sometidos a cirugía valvular Comunicación Oral. Congreso SEC. Santiago de Compostela 2014.
53. Taibo Urquía M, Higuera Nafra J, Gómez-Talavera S, Bover Freire R, Cañadas V, Vivas Balcones D, Pérez-Villacastín J, Macaya Miguel C. Interpretación del ECG por el personal de enfermería antes y después de un curso específico de electrocardiografía. Póster. Congreso SEC. Santiago de Compostela 2014.
54. Taibo Urquía M, González Barja M, Pérez Serrano M, Ortega S, Higuera Nafra J, Martínez Losas P, Bóver Freire R, Macaya Miguel C. Eficacia de la educación en autocuidados por parte de enfermería al paciente derivado a la unidad de insuficiencia cardiaca. Póster. Congreso SEC. Santiago de Compostela 2014.
55. Cortes Garcia M, Oliva MR, Navas MA., Orejas M., Rabago R, Martinez ME, Briongos S, Romero AM, Rey M, Farré J. Diagnostic value of rigid body rotation in the differential diagnosis of non-compaction and dilated cardiomyopathy. Póster. EUROECHO, Viena, Diciembre 2014. Eur Heart J Cardiovasc Imaging (2014) 15 (suppl 2).
56. Hernández González I, Gaebelt Slocker HP, Cortés García M, González Lorenzo O, Romero García J, Farré Muncharaz J. -"Validez del ecocardiograma transtorácico en la cuantificación de espesores miocárdicos comparado con resonancia magnética cardiaca en pacientes con miocardiopatía hipertrófica". Póster. SEC 14 Congreso de la Sociedad Española de Cardiología. Santiago de Compostela, Octubre 2014. Rev Esp Cardiol. 2014;67 Supl 1:866.
57. Oliva Encabo MR, Cortés García M, Navas Lobato MA, Orejas Orejas M, Briongos Figuero S, Rabago Sociats R, Martínez Fernández ME, Farré Muncharaz J. "Valor diagnóstico de la rotación miocárdica del ventrículo izquierdo en el diagnóstico diferencial entre miocardiopatía no compactada y miocardiopatía dilatada". Póster. SEC 14 Congreso de la Sociedad Española de Cardiología. Santiago de Compostela, Octubre 2014. Rev Esp Cardiol. 2014;67 Supl 1:578.
58. Benezet Mazuecos J, Rubio JM, Cortés M, Iglesias JA, Calle S, de la Vieja JJ, Quiñones MA, Sánchez-Borque P, Farré J. "Ischemic brain lesions on CT-scan related to the presence of atrial high rate episodes compatible with silent atrial fibrillation in patients with dual-chamber cardiac devices". (Oral communication) Heart Rhythm, San Francisco, May 2014; Abstract supplement.
59. Benezet Mazuecos J, Rubio J.M., Iglesias JA, Calle S, de la Vleja JJ, Farré J. "Unmasking Silent Atrial Fibrillation In High Blood Pressure Patients With Dual-Chamber Cardiac Devices: Unmasking Stroke Risk." ?. American Society of Hypertension 2014 Annual Scientific Meeting (New York, NY).

60. Martín Reyes R. Taller ECG para médicos de empresa. HUFJD. Diciembre 2014.
61. Martín Reyes R. 8 preguntas que generan debate en antiagregación Sociedad Española de Cardiología. Noviembre 2014.

PUBLICACIONES

Libros

1. Fernández Maese JM, García Aranda J, Gómez Fernández M, Ramírez Yáñez P, Rodríguez García Abad V, Sánchez Hernández E, Seoane Bello, M. Manual de Procedimientos de Enfermería en Hemodinámica y Cardiología Intervencionista. Santiago de Compostela. Create Impresión Digital. junio de 2014. ISBN: 978-84-697-0208-6

Capítulos de libro

1. Navas Lobato MA, Lurueña Lobo P, Tomás Mallebrera M. Cardio Agudos. 1ª Ed. Madrid: Grupo CTO Editorial; 2014. Capítulo 28, Emergencias hipertensivas.
2. Ramírez Yáñez P, Castillo Marín M, García Rueda S. Tomografía de Coherencia Óptica. Manual de Procedimientos de Enfermería en Hemodinámica y Cardiología Intervencionista. Santiago de Compostela. Create Impresión Digital. ISBN: 978-84-697-0208-6

Publicaciones en revistas

1. Tuñón J, Blanco-Colio L, Cristóbal C, Tarín N, Higuera J, Huelmos A, Alonso J, Egido J, Asensio D, Lorenzo O, Martín-Ventura JL, López-Bescós L. Usefulness of a combination of monocyte chemoattractant protein-1, Galectin-3, and N-terminal pro-brain natriuretic peptide to predict cardiovascular events in Patients with Coronary Artery Disease. *Am J Cardiol* 2014; 113:434-440.

2. Tuñón J, Cristóbal C, Tarín N, Aceña A, González-Casaus ML, Huelmos A, Alonso J, Lorenzo O, González-Parra E, Mahillo-Fernández I, López-Bescós L, Egido J. Coexistence of low vitamin D and high fibroblast growth factor-23 plasma levels predicts an adverse outcome in patients with coronary artery disease. *PLOS ONE* 2014;9(4):e95402. doi: 10.1371/journal.pone.0095402. eCollection 2014.
3. Radke PW, Halvorsen S, Jukema JW, Kolh P, Annemans L, Postma MJ, Ardissino D, Kristensen SD, Bassand JP, Collet JP, Morais J, Tuñón J, Halcox J. Networks for improving care in patients with acute coronary syndrome: A framework. *Acute Card Care* 2014;16(2):41-8. doi: 10.3109/17482941.2014.881502. Epub 2014 Mar 21
4. Urso S, Calderón P, Sadaba R, Mahillo I, Tuñón J, Aldámiz G, Fraile J. Patient-prosthesis mismatch in patients undergoing bioprosthetic aortic valve implantation increases risk of reoperation for structural valve deterioration. *J Cardiac Surg*; 2014;doi: 10.1111/jocs.12345. [Epub ahead of print]
5. Fuentes-Antras J, Ioan AM, Tuñón J, Egido J, Lorenzo O. Activation of toll-like receptors and inflammasome complexes in the diabetic cardiomyopathy-associated inflammation. *Int J Endocrinol* 2014;847827. Epub 2014 Mar 12.
6. Pello AM, Cristóbal C, Tarín N, Huelmos A, Aceña Á, Carda R, González-Casaus ML, Alonso J, Lorenzo Ó, Blanco-Colio L, Martín-Ventura JL, Franco Peláez JA, Mahillo-Fernández I, Farré J, López-Bescós L, Egido J, Tuñón J. Differential profile in inflammatory and mineral metabolism biomarkers in patients with ischemic heart disease without classical coronary risk factors. *J Cardiol* 2014 Dec 19. pii: S0914-5087(14)00334-7. doi: 10.1016/j.jjcc.2014.11.006.
7. Tuñón J, Oliva-Encabo R, Cortés M. Diagnosis of Cardiac Amyloidosis by Skin Lesions. *Rev Esp Cardiol* 2014 Feb 28. pii: S0300-8932(14)00050-5. doi: 10.1016/j.recesp.2013.10.024.

8. Higuera J, Martín-Ventura JL, Blanco-Colio L, Cristóbal C, Tarín N, Huelmos A, Alonso J, Pello A, Aceña A, Carda R, Lorenzo O, Mahillo-Fernández I, Asensio D, Almeida P, Rodríguez-Artalejo F, Farré J, López Bescós L, Egido J, Tuñón J. Impact of plasma pro-B-type natriuretic peptide amino-terminal and galectin-3 levels on the predictive capacity of the LIPID Clinical Risk Scale in stable coronary disease. *Clin Investig Arterioscler* 2014 Aug 12. pii: S0214-9168(14)00096-5. doi: 10.1016/j.arteri.2014.06.003.
9. García Ropero A, Aceña Navarro A, Farré Muncharaz J. Cardiac Amyloidosis and Pacemakers: Could Devices Delay Diagnosis? *Rev Esp Cardiol (Engl Ed)*. 2014 Oct 9. Ahead of print.
10. Palfy JA, Tomás M, Farré J, Navas MA, Navarro F, Orejas M, Franco A. Pure right ventricular infarction resulting from coronary ectasia: importance of diagnostic imaging. *Can J Cardiol*. 2014;30(4):464.e9-11
11. Hernández González I, Navas Lobato MA, Farré Muncharaz J. Desprendimiento y embolización de trombo de orejuela izquierda. *Rev Esp Cardiol*. 2014;67(12):1054
12. Marcos Alberca P, Sánchez Quintana, D, Cabrera JA, Farré J, Rubio JM, De Agustín JA, Almería C, Pérez de Isla L, Macaya C. Two dimensional echocardiographic features of the inferior right atrial isthmus: the role of vestibular thickness in catheter ablation of atrial flutter. *Eur Heart J Cardiovasc Imaging*. 2014 Jan;15(1):32-40
13. Benezet Mazuecos J, Iglesias-Bravo JA, Rubio JM, Cortes M, de la Cruz E, de la Vieja JJ, Calle S, Farré J. Limitations of the AutoCapture™ Pacing System in patients with cardiac stimulation devices. *Europace* 2014; doi:10.1093/europace/euu080
14. Rubio JM. Tratamiento con dronedarona en la fibrilación auricular persistente de larga duración. *Drugs in Context*. 2014; June Vol 1; 9-11
15. Benezet-Mazuecos J, Rubio JM, Farré J. Atrial High Rate Episodes in Patients with Dual-Chamber Cardiac Implantable Electronic Devices: Unmasking Silent Atrial Fibrillation. *PACE* 2014; 37:1080–1086
16. Benezet Mazuecos J, Rubio JM, Farré J. Atrial fibrillation in cardiac implantable electronic devices and the duck test. *Am Heart J*; 2014; 167: e13
17. Benezet Mazuecos J, Rubio JM, Cortés M, Iglesias JA, Calle S, de la Vieja JJ, Quiñones MA, Sanchez-Borque P, de la Cruz E, Espejo A, Farré J. Silent ischaemic brain lesions related to atrial high rate episodes in patients with cardiac implantable electronic devices. *Europace* 2014; doi:10.1093/europace/euu267.
18. Briongos Figuero S, Jiménez-Mena M, Ortega Marcos J, Camino López A, Fernández Santos S, de la Cal Segura T, Cortés M, Sanmartín Fernández M, Zamorano Gómez JL. Dehydration and serum hyperosmolarity as new predictors of mortality after acute coronary syndrome. *Int J Cardiol*. 2014 Apr 1;172(3):e472-4.
19. Franco A, Fernández-Pérez GC, Tomás-Mallebrera M, Badillo-Portugal S1, Orejas M. "Enfermedad valvular cardíaca. Valoración con tomografía computerizada multidetector". *Radiología*. 2014;56(3):219-28.

CONFERENCIAS Y PARTICIPACIONES EN MESAS REDONDAS Y SEMINARIOS

1. F. Navarro. 4ª Reunión sobre Intervencionismo en cardiopatía estructural y congénita. Implante transaórtico de TAVI. Salamanca 27 de Febrero de 2014.
2. JM Rubio. Bloqueo del nodo AV en taquicardias paroxísticas AV XXVI Curso de Arritmias y Electrofisiología clínica. Hospital Universitario de Getafe. Getafe. Febrero 2014.
3. JM Rubio. Interpretación de registros y casos complejos XIII Reunión Sección Electrofisiología y Arritmias de la SEC. Gerona. Abril 2014.
4. JM Rubio. Taponamiento cardiaco en el laboratorio: El tiempo es oro. I Reunión sobre Registro de Complicaciones en arritmología e implantes. Madrid. Mayo 2014.
5. JM Rubio. Los nuevos anticoagulantes en la práctica real. I Reunión sobre nuevos anticoagulantes orales. Derribando barreras en anticoagulación. Madrid. Mayo 2014.

6. JM Rubio. Pacientes con descargas de DAI en urgencias. ¿Qué hacer? SEC 14 Congreso de la Sociedad Española de Cardiología. Santiago de Compostela, Octubre 2014.
7. HP Gaebelt. Tratamiento de la obstrucción valvular protésica. Seminario cardiología. HUFJD. 11 de Abril, 2014.
8. HP Gaebelt. Cursos de reanimación BLS y ACLS a médicos residentes. Escuela de Enfermería HUFJD. Septiembre-Octubre 2014.
9. M. Taibo. Abordaje de las comorbilidades en el paciente con insuficiencia cardíaca: insuficiencia renal, anemia, diabetes y EPOC. II Curso de Aspectos Prácticos de Cardiología Clínica. Hospital Clínico San Carlos. Madrid. 25 de Septiembre del 2014.
10. M. Taibo. ¿Es posible alcanzar las dosis máximas de los fármacos en los pacientes con insuficiencia cardíaca por disfunción sistólica? Controversias en insuficiencia cardíaca. Curso Online. Sociedad Española de Cardiología. 25 de Noviembre del 2014.
11. J Benezet. Curso "Arritmias cardíacas", Universidad Autónoma de Madrid. Mayo 2014. Lección "Taquicardias de QRS estrecho en el servicio de urgencias".
12. J. Benezet. Reunión de la sección de arritmias y electrofisiología de la SEC 2014 (Girona). Ponencias: "Como optimizar la indicación de un desfibrilador" y "Taquicardia sinusal inapropiada y POTS".
13. P. Ramírez. Actualización sobre Fármacos Anticoagulantes y Antiagregantes. Mesa Redonda. XXIV Reunión del grupo de trabajo de enfermería en Hemodinámica. Córdoba 2014.

OTRAS ACTIVIDADES DE PROYECCIÓN CIENTÍFICA

- Pello AM, Aceña Navarro A. Participantes como Investigadores. A Randomized, Double-Blind, Placebo-Controlled, Parallel-Group Stud y to Evaluate the Effect of SAR236553/REGN727 on the Occurrence of Cardiovascular Events in Patients who Have Recently Experienced an Acute Coronary Syndrome.

COMPOUND: SAR236553/REGN727. STUDY NUMBER: EFC11570. STUDY NAME: ODYSSEY Outcomes.

- Pello AM, Aceña Navarro A. Participantes como investigadores. Ensayo multinacional, aleatorizado, doble ciego, controlado con placebo, para evaluar el efecto del ticagrelor 90 mg dos veces al día sobre la incidencia de muerte cardiovascular, infarto de miocardio o ictus en pacientes con diabetes mellitus tipo2.[THEMIS- Estudio de intervención de ticagrelor sobre los resultados de salud en pacientes con diabetes mellitus]. THEMIS D513BC00001 – AstraZeneca.

HONORES Y DISTINCIONES

JERÓNIMO FARRÉ

- Profesor Titular de Medicina (Cardiología) Universidad Autónoma de Madrid
- Subdirector de Docencia y Jefe de Estudios HUFJD
- Editor Asociado de Europace
- Fellow de la European Society of Cardiology
- Revisor de artículos para:
 - Circulation
 - Journal of the American College of Cardiology
 - European Heart Journal
 - Europace
 - International Journal of Cardiology
 - Pacing and Clinical Electrophysiology
 - Revista Española de Cardiología

JOSÉ TUÑÓN

- Profesor Asociado de la Universidad Autónoma de Madrid.
- Acreditación de la ANECA para Profesor Titular de Universidad. Desde 2009.
- Fellow de la Sociedad Europea de Cardiología
- Fellow del American College of Cardiology
- Miembro del Núcleo del Grupo de Trabajo de Aterosclerosis y Biología Vasculare de la Sociedad Europea de Cardiología
- Miembro Honorario de la Asociación Venezolana de Aterosclerosis
- Miembro del Consejo Asesor de la Agencia de Investigación de la Sociedad Española de Cardiología
- Revisor para las siguientes Publicaciones: Journal of the American College of Cardiology, European Heart Journal, Nephrology and Dialysis Transplantation, American Journal of Cardiology, Atherosclerosis, European Journal of Internal Medicine, Biochimica et Biophysica Acta-Proteins and Proteomics, Pharmacological Research, Journal of Cellular and Molecular Medicine, Revista Española de Cardiología, Revista Clínica Española.
- Miembro del Comité de Valoración de Premios y Becas de la Sociedad Española de Cardiología, Revisor de proyectos para ANEP y Agencia para la Calidad del Sistema Universitario de Castilla y León, Consejería de Igualdad, Salud y Políticas Sociales de la Junta de Andalucía, Miembro del Comité de Selección de Comunicaciones de la Sociedad Española de Cardiología.

FELIPE NAVARRO

- Revisor de artículos para la Revista Española de Cardiología
- Profesor Honorario. Facultad de Medicina. Universidad Autónoma de Madrid

JOSÉ MANUEL RUBIO

- Revisor de artículos para las revistas Revista Española de Cardiología, Europace y Circulation Arrhythmia and Electrophysiology.
- Miembro del Comité de Valoración de Becas y Premios de la Sociedad Española de Cardiología.
- Revisor de comunicaciones para el Congreso de la Sociedad Española de Cardiología.

JUAN BENEZET

- Revisor de la revista de arritmias de la Sociedad Europea de Cardiología (ESC) Europace
- Acreditación en la Especialidad de Electrofisiología y Arritmias por la EHRA de la Sociedad Europea de Cardiología: European Heart Rhythm Association (EHRA) Certified Electrophysiology Specialist level 1 (ECES level 1), Junio 2014.
- Acreditación en la Especialidad de implante y seguimiento de dispositivos de estimulación cardiaca por la EHRA de la Sociedad Europea de Cardiología: European Heart Rhythm Association (EHRA) Certified Cardiac Device Specialist level 1 (ECES level 1), Junio 2014.

ROSA RÁBAGO

- Presidenta del Patronato de la Fundación Conchita Rábago de Jiménez Díaz.

MARCELINO CORTÉS

- Tutor Residentes de Cardiología

ANTONIO PIÑERO

- Tutor Residentes de Cardiología

PEDRO RAMÍREZ

Acreditación por la Sección de Hemodinámica y Cardiología Intervencionista y la Asociación Española de Enfermería en Cardiología como Experto en Enfermería en Hemodinámica y Cardiología Intervencionista.

Reconocimiento al Servicio de Cardiología Premio TOP 20 IASIST 2014.

Actividad por servicios Cirugía Cardiovascular

PERSONAL

JEFE DE SERVICIO

DR. GONZALO ALDÁMIZ-ECHEVARRÍA
CASTILLO

JEFE ASOCIADO

DR. VICTOR ARTIZ COHEN

MÉDICO ADJUNTO

DRA. PILAR CALDERÓN ROMERO

MÉDICO ADJUNTO

DRA. ANGELES HEREDERO JUNG

MÉDICO ADJUNTO

DR. RAFAEL HERNÁNDEZ ESTEFANÍA

LABOR ASISTENCIAL

HOSPITALIZACIÓN

Altas	157
Estancia media	13,96
Hospital Día	-

CONSULTAS EXTERNAS

Primera visita	136
Sucesiva	337
Alta resolución	-

TOTAL	473
Ratio s/p	2,48

ACTIVIDAD QUIRÚRGICA

Intervenciones Ambulantes	-
Intervenciones Ingresadas	192
TOTAL	192

LABOR DOCENTE PROGRAMADA

PREGRADUADOS

DR. Gonzalo Aldámiz-echevarría Castillo: profesor honorario de la Facultad de Medicina de la Universidad Autónoma de Madrid, Departamento de Cirugía, 4º curso

Dr. Gonzalo Aldámiz-echevarría Castillo; .
Colaborador Docente de la Universidad Autónoma de Madrid, asignatura de "Patología Quirúrgica", Escuela Universitaria de Enfermería, Fundación Jiménez Díaz

Dras. Angeles Heredero Jung y Dra. Pilar Calderón Romero: Colaboradoras Docentes de la asignatura teórico-práctica de cirugía cardíaca impartida en 4º curso de medicina de la Facultad de Medicina de la Universidad Autónoma de Madrid, 4º curso

Dr. Gonzalo Aldámiz-echevarría Castillo:
Colaborador Docente Asignatura de Cardiología, 4º curso de la Facultad de Medicina de Albacete.
Castilla-La Mancha

PROYECCIÓN CIENTÍFICA

PONENCIAS Y COMUNICACIONES A CONGRESOS Y OTRAS REUNIONES

"Diseción retrógrada de aorta torácica ascendente tras tratamiento endovascular de disección de aorta tipo B". Paloma Gala Fernández Martín-Forero;

César Aparicio Martínez; Alejandro Gonzalez García; Angeles Heredero Jung; Gonzalo Aldámiz-echevarría Castillo. IV Symposium Internacional de Cirugía Endovascular. Madrid 6-7 Noviembre 2014

“Tratamiento de fístula aorto-esofágica mediante esofagectomía y sustitución aórtica”. D. Cortés Guiral, S. González Ayora, M. Posada González, E. Bernal Sánchez, G. Aldámiz-Echevarría, A. González, C. Aparicio, P. Vorwald. 30 Congreso Nacional de Cirugía, Madrid, 11 al 13 de Noviembre de 2014

PUBLICACIONES

Libros:

CAMBIANDO CORAZONES: Historia de seis trasplantes y un motor. Isabel Coma Canella, Rafael Hernández Estefanía. 264 páginas; Editor: Plataforma Editorial; Edición: Plataforma (23 de abril de 2014) Colección: Testimonio; Idioma: Español; ISBN-10: 8416096031

Capítulos de libros:

“TRATADO DE CIRUGÍA CARDIACA” Coordinador: Dr. D. Angel L. Fernández Gonzalez. GRUPO CTO-EDITORIAL. TEMA 12: Utilización de hemoderivados y técnicas de ahorro de sangre en cirugía cardiaca . 2014 (en imprenta)

Revistas científicas

“Patient-Prosthesis Mismatch in Patients Undergoing Bioprosthetic Aortic Valve Implantation Increases Risk of Reoperation for Structural Valve Deterioration”. Urso S, Calderón P, Sadaba R, Mahillo I, Tuñón J, Aldamiz G, Fraile J. J Card Surg. 2014 Apr 29. doi: 10.1111/jocs.12345

“Cardiac Metastasis in a patient with a Bronchial Carcinoid”. María José Calero Rueda; Gonzalo Aldámiz-echevarría; Antonio Arjonilla López; Carlos Sánchez Almaraz; Aranzazu García Romero; Rosa Sánchez Aquino; Isabel Díaz Buschmann. Circulation 2014; 130: e1-e3

Características morfológicas de los aneurismas de arterias coronarias. Incidencia e implicación clínica.

Sonia Flamarique, Hirune Cembrero, Miguel Artaiz, Gregorio Rábago, Rafael Hernández-Estefanía Cir Cardio. 2014;21:252-8.

Breve comentario sobre la comunicación: «¿Es necesario el implante de marcapasos epicárdicos transitorios en cirugía de revascularización miocárdica?».

Rafael Hernández-Estefanía, Gonzalo Aldámiz-Echevarría Cir Cardio. 2014;21:225

Ensayo aleatorizado del cierre de orejuela izquierda vs varfarina para la prevención de accidentes cerebrovasculares tromboembólicos en pacientes con fibrilación auricular no relacionada con valvulopatía. Estudio PREVAIL. Rafael Hernández-Estefanía. Cir. Cardio. 2014;21:222-3.

Otras publicaciones

Conferencias y participaciones en mesas redondas y seminarios

El Curso sobre Síndrome Coronario Agudo. “Papel del Cirujano Cardíaco en el manejo de las complicaciones mecánicas”. Dr. Gonzalo Aldámiz-echevarría. Noviembre 2014

Otras actividades de proyección científica

INVESTIGACIÓN: Dra. Angeles Heredero Jung, Dr. Gonzalo Aldámiz-echevarría: Investigadores asociados en el proyecto: “Perfil proteómico y metabólico asociado a riesgo cardiovascular en orina y plasma de pacientes con y sin enfermedad renal crónica. Sentando las bases de una predicción temprana” (Premio Avendaño 2013)

Investigadora principal: Gloria Álvarez-Llamas (Inmunología, IIS-FJD)

HONORES Y DISTINCIONES

1º Premio Hospitales Top 20 Area del Corazón

PERSONAL

MED. JEFE ÁREA MÉDICA

GARCIA OLMO, DAMIAN

MED. JEFE DE SERVICIO

CELDRAN URIARTE, ANGEL

MED. JEFE ASOCIADO

DIAZ MIGUEL MASEDA, MARIANO
PAYNO DE ORIVE, AGUSTIN
VORWALD, PETER WOLFGANG

MÉDICO DE GUARDIA

ACIN GANDARA, DEBORA PATRICIA

MÉDICO ADJUNTO

ARGUDO GARIJO, SALVADOR
BERNAL SANCHEZ, M.ENRIQUETA
CAMACHO AROCA, ALFONSO
GOMEZ RAMIREZ, JOAQUIN
GUIJO CASTELLANO, ISMAEL
PASTOR IDOATE, CARLOS
PRIETO NIETO, MARIA ISABEL
RIVAS FIDALGO, SONIA
VALVERDE NUÑEZ, IGNACIO

MED. JEFE RESIDENTES

FRAILE VILARRASA, MARIA JOSE

MÉDICO DE GUARDIA

GEORGIEV HRISTOV, TIHOMIR
MARTIN ALVAREZ, JOSE LUIS
MARTINEZ PIÑEIRO MUÑOZ, JUAN
NIEVES VAZQUEZ, MARIA AUXILIAD

POSADA GONZALEZ, MARIA

REAL COLOMO, ANTONIO DEL

SANCHEZ GIL, ANA

SANCHEZ URDAZPAL GONZALEZ, LUI

MÉDICO RESIDENTES 5º

MANSO ABAJO, MARIA BELEN

YORK PINEDA, ELISA

MÉDICO RESIDENTES 4º

CORTES GUIRAL, DELIA

GONZALEZ AYORA, SANTIAGO

MÉDICO RESIDENTES 3º

LEVANO LINARES, DENNIS CESAR

SANCHEZ DE MOLINA RAMPEREZ, MA

MÉDICO RESIDENTES 2º

GOMEZ VALDAZO, ADELA MARIA

RESTREPO NUÑEZ, RAFAEL MAURICI

MÉDICO RESIDENTES 1º

FERRERO SAN ROMAN, CARLA

TEJEDOR TOGORES, PATRICIA

D.U.E.

MARTINEZ CRIADO, DOLORES

OFICIAL ADMINISTRATI

ANDRES RENEDO, ENCARNACION

AUXILIAR SERV. CENT

GOMEZ RAMOS, ROSARIO

LABOR ASISTENCIAL

HOSPITALIZACIÓN

Altas	3.640
Estancia media	4,24
Hospital Día	-

CONSULTAS EXTERNAS

Primera visita	11.587
Sucesiva	17.482
Alta resolución	7
TOTAL	29.076
Ratio s/p	1,51

ACTIVIDAD QUIRÚRGICA

Intervenciones ambulantes	2.573
Intervenciones ingresadas	4.078
TOTAL	6.651

URGENCIAS

Urgencias no Ingresadas	-
Urgencias ingresadas	4
TOTAL	4

PROYECCIÓN CIENTÍFICA

SANTIAGO GONZÁLEZ AYORA R5

Comunicaciones como primer firmante a Congresos

- Premio a la tercera mejor comunicación oral, Jornadas Internacionales de Coloproctología (Baiona): "Implementación y resultados de un programa ERAS de cirugía colorrectal en pacientes mayores de 70 años".
- Comunicación oral, Congreso Nacional de Coloproctología (Madrid): "Implementación y resultados de un programa ERAS de cirugía colorrectal en pacientes ancianos".

Cursos

- "Bases de la Cirugía Hepática Moderna. Manejo perioperatorio". Centro de Cirugía de Mínima invasión Jesús Usón (Cáceres).
- "I jornadas de actualización en trasplante de órganos: trasplante de órganos sólidos con injertos procedentes de donantes en asistolia". Hospital 12 de Octubre.
- Curso On Line de la Asociación Española de Cirujanos: "Fundamentos en Cirugía Bariátrica y Metabólica".
- Curso "Actualización del manejo en el paciente politraumatizado". Hospital 12 de Octubre y Gregorio Marañón.
- "I curso Anatomía de la Pelvis". Hospital La Paz.

Docencia

- Seminario "Instrumental quirúrgico" para los alumnos de 3º de medicina. Universidad Autónoma de Madrid.
- Tesis doctoral (en proceso de realización): "Implementación y resultados de un programa ERAS de cirugía colorrectal en pacientes ancianos".

DELIA CORTÉS GUIRAL R5

Títulos

- TÍTULO ATLS (advanced trauma life support) POR EL AMERICAN COLLEGE OF SURGEONS. 207 edición. Málaga 9, 10 y 11 Octubre de 2014

Comunicaciones como primer firmante a Congresos

- IMPACTO DE LA IMPLANTACION DE LA LAPAROSCOPIA Y DE LA APLICACIÓN DE UNA VÍA CLÍNICA DE LA CIRUGÍA DE LA OBESIDAD EN UNA UNIDAD DE CIRUGÍA GASTROESOFÁGICA. Delia Cortés Guiral, María Luisa Sánchez De Molina Rampérez, Santiago González Ayora, César Lévano, María Posada González, Enriqueta Bernal Sánchez, Damián García Olmo, Peter Vorwald. 30 Congreso Nacional de Cirugía. Madrid. 2014
- Tratamiento de fístula aorto-esofágica mediante esofagectomía y sustitución aórtica. Delia Cortés Guiral, Santiago González Ayora, María Posada González, Enriqueta Bernal Sánchez, Gonzalo Aldámiz-Echevarría, Alejandro González, César Aparicio, Peter Vorwald. 30 Congreso Nacional de Cirugía. Madrid. 2014
- ¿Ha llegado la hora de ofrecer a nuestros pacientes la cirugía de second-look? Delia Cortés Guiral, Carlos Pastor Idoate, Ismael Guijo Castellano, Santiago González Ayora, M. Luisa Sánchez de Molina Rampérez, Damián García Olmo. 18 reunión Nacional de la Asociación Española de Coloproctología. Madrid. 2014

Cursos

- Curso Precongreso de Coloproctología en 30 Congreso Nacional de Cirugía. Madrid. 2014
- Curso de Cirugía Hepática de la AEC en Salamanca
 - I Curso de Anatomía de la Pelvis y su aplicación clínica. UAM.

Docencia

- Instructora en taller de suturas a alumnos de 4º curso UAM
- Instructora en curso de manejo de heridas a alumnos de 3º UAM
- Sesión sobre Metástasis Hepáticas
- Sesión sobre investigación en carcinomatosis peritoneal ¿Por qué hacer cirugía de second look?
- Sesión multidisciplinar con Digestivo, Radiología, UCI, hacia el manejo mínimamente invasivo de la pancreatitis aguda
- Sesión en el Comité de Mama "Revisión crítica del ensayo ACOSOG Z11"
- Sesión en Instituto de investigación Oncológica investigación en carcinomatosis peritoneal ¿Por qué hacer cirugía de second look?
- Elaboración de la propuesta del Protocolo para el Tratamiento de Pacientes con cáncer colorrectal y alto riesgo de Carcinomatosis Peritoneal
- Realizando tesis doctoral en UAM "Factores predictores de respuesta en pacientes con cáncer de colon metastásico en hígado"

**MARIA LUISA SÁNCHEZ DE MOLINA
RAMPÉREZ R4**

Publicaciones

- Insuficiencia Suprarrenal en postoperatorio de cirugía colorrectal. Cir Esp. 2014 Oct 25. Primer Autor
- Enfermedad Tromboembólica venosa- Consejos Para el paciente. Redacción de capitulo para Proyecto Sanofi-Clexane. Primer autor.

Comunicaciones como primer firmante a Congresos

- "Disminución de las complicaciones en proctología ambulatoria a través de la especialización"
- XVIII Reunion Nacional de la Fundación Asociación Española de Coloproctología may-14
- "Análisis del motivo de consulta en los pacientes con cancer de mama"
- 33º Congreso de la Sociedad Española de Senología y Patología Mamaria oct-14
- "Análisis de complicación en bypass gástrico laparoscópico: asa biliodigestiva ciega.
- XXX Congreso Nacional de Cirugía nov-14

Cursos

- Curso de Anatomía de la Pelvis y su aplicación clínica Curso Mayo 2014
- I Curso avanzado on line en cirugía bariátrica y metabólica SECO Curso Sept-Nov 2014
- Curso precongreso de coloproctología Curso Noviembre 2014

Docencia

- Incontinencia fecal. Sesión CGD. 01/05/2014
- Iniciación a la cirugía de la obesidad. Jornadas abiertas para pacientes HUFJD. Vorwald sep-14
- Complicaciones cirugía de la obesidad. Bypass gástrico Sesión CGD Posada 07/11/2014
- Asepsia y antisepsia Seminario 4º UAM Pasto 14/11/2014
- Incontinencia fecal Sesión CGD 01/05/2014

ADELA GÓMEZ VALDAZO R4

Cursos

- IV Jornada Interdisciplinar en Cancer de Mama Hospital Ramón y Cajal (20 marzo)

- Postgraduate teaching term in colorectal surgery. St Mark's Hospital, London (12 mayo- 6 junio 2014)
- Enhanced Recovery symposium St Mark's Hospital, London (23 mayo 2014)
- London cardiovascular symposium Royal Society of Medicine, London(9 y 10 octubre 2014)

RAFAEL MAURICIO RESTREPO NÚÑEZ R4

Cursos

- II Curso Actualización en Cirugía Colorrectal. Barcelona. 2014

PATRICIA TEJEDOR TOGORES R2

Comunicaciones como primer firmante a Congresos

- Análisis de la utilización de colostomías laterales en sustitución de ileostomías tras resección anterior de recto: ¿es posible ir a contracorriente con buenos resultados?. Patricia tejedor, carlos pastor, maría josé fraile, carlaferrero, dolores herreros, hectorguadalajara, damiángarcía olmo
- Incidencia y seguimiento a 5 años de la recidiva locorregional en más de 500 casos consecutivos de cáncer de mama. Patricia Tejedor Togores, Sergio Salido Fernández, Irene López Rojo, OiviaBenitezDupin, Sonia Rivas Fidalgo, Joaquín Gómez Ramírez, Damián García Olmo, Mariano Díaz Miguel.
- Carcinoma papilar de tiroides variante folicular en el interior de un adenoma. Patricia Tejedor Togores, Joaquín Gómez Ramírez, A.E. Suárez-Cerezo, Carla Ferrero San Román, Sonia Rivas Fidalgo, Mariano Díaz Miguel.
- Tratamiento quirúrgico de los GIST gástricos. Evolución en el uso de la laparoscopia. Patricia Tejedor Togores, María Posada González, Ignacio Bodega Quiroga, Carla Ferrero San Román, María Luisa Sánchez de Molina Rampérez, Enriqueta Bernal Sánchez, Peter Vorwald.

Cursos

- Seguridad en el cierre de pared abdominal.
- Curso de Cirugía Laparoscópica básica.
- Simposio de actualización de cáncer de tiroides.
- Curso de SPSS para análisis estadístico basado en la investigación bioclínica.
- Curso de anatomía quirúrgica aplicada hepatobiliopancreática.
- Taller de lectura crítica de la literatura científica.
- Curso de Cirugía Endocrina para residentes de 4º y 5º año.
- Curso de iniciación a la Cirugía Bariátrica y Metabólica

Docencia

- Comportamiento en quirófano.
- Higiene de manos.

CARLA FERRERO SAN ROMÁN R2

Docencia

- Clases en cursos (ponente, colaborador): Material quirúrgico, Lavado de manos y uso de guantes, Suturas. -Sesiones como ponente: Células madre en uso de fístulas complejas, Absceso presacro en pacientes con enfermedad inflamatoria pélvica, a propósito de un caso.

Cursos

- Curso básico de cirugía laparoscópica de la AEC, Cierre de pared abdominal.
- Comunicaciones como primer firmante a Congresos
- Cirugía conservadora con apoyo de células madre en un programa de uso compasivo: Una nueva estrategia para el tratamiento de fístulas perianales recurrente. (Comunicación)
- Extirpación con anestesia local de recidiva de implante preesternal en el hiperparatiroidismo secundario. (Póster)
- Miotomía por abordaje laparoscópico y toracoscópico. (Vídeo)

IRENE LÓPEZ ROJO R1

Comunicaciones como primer firmante a Congresos

- Póster: Hidradenocarcinoma de células claras. Caso clínico y revisión del tema. LÓPEZ ROJO I, GONZÁLEZ AYORA S, TEJEDOR TOGORES P, BENITEZ DUPIN O, PINO JIMÉNEZ A, RIVAS FIDALGO S, SALIDO FERNÁNDEZ S, GÓMEZ RAMÍREZ J, DÍAZ MIGUEL MASEDA M

Cursos

- Curso de Análisis Estadístico con SPSS aplicado a la investigación clínica. ICOMEM. Madrid 2014
- Curso de Cirugía de la Hernia Inguinal AEC. Presencial. Getafe.
- III Curso de Actualización en Diagnóstico y tratamiento del carcinoma de Tiroides. Presencial. RYC

- Lectura crítica de Literatura Científica. Presencial. FJD
- Curso Práctico de Seguridad en el Cierre de Pared Abdominal. Presencial. FJD
- VI Curso de Formación en Patología Mamaria. Presencial. FJD. AEC
- Curso de Tratamiento Multidisciplinar de Metástasis Hepáticas en el Cáncer Colorectal. Presencial. ICOMEM

JOSÉ RAMÓN TORRES ALONSO R1

Docencia

- Instructor en taller de suturas a alumnos de 4º curso UAM
- Sesión Manejo perioperatorio de Nuevos Anticouagulantes Orales

Cursos

- Curso de Cirugía de la Hernia Inguinal AEC. Presencial. Getafe.

PERSONAL

JEFA DE SERVICIO

DOLORES MARTÍNEZ PÉREZ

ADJUNTOS

JULIÁN RUIZ JIMÉNEZ

LOURDES MANIEGAS LOZANO

SILVIA ROSÓN GÓMEZ

ORTODONCISTA

JUAN CLAUDIO PEREDA LÓPEZ

AUXILIARES DE ENFERMERÍA

M^a ANGELES REBAQUE SAAVEDRA

MARIA TERESA RODRÍGUEZ PALACIOS

AUXILIAR ADMINISTRATIVO

YOLANDA SÁNCHEZ VELASCO

LABOR ASISTENCIAL

HOSPITALIZACIÓN

Altas	175
Estancia media	3,04
Hospital Día	-

CONSULTAS EXTERNAS

Primera visita	4.074
Sucesiva	4.436
Alta resolución	22
TOTAL	8.532
Ratio s/p	1,08

ACTIVIDAD QUIRÚRGICA

Intervenciones ambulatorias	297
Intervenciones ingresadas	188
TOTAL	485

URGENCIAS

Urgencias no ingresadas	1
Urgencias ingresadas	-
TOTAL	1

LABOR DOCENTE PROGRAMADA (en la FJD o la Facultad de Medicina de la UAM)

Dra. Dolores Martínez Pérez

- Profesora asociada UAM.
- Profesora de la escuela de fisioterapia de la ONCE
- Clínico Colaborador Docente en el Máster de Dolor Orofacial de la Facultad de Odontología, UCM. Curso 2013-2014
- Clínico Colaborador Docente de la Facultad de Odontología de la Universidad Rey Juan Carlos de Madrid. Curso 2013 - 2014

Dr. Julián Ruiz Jiménez

- Clínico Colaborador Docente de la Facultad de Medicina de la Universidad Autónoma de Madrid. Curso 2013 -2014
- Clínico Colaborador Docente de la Facultad de Odontología de la Universidad Rey Juan Carlos de Madrid. Curso 2013 - 2014

Dra. Lourdes Maniegas Lozano

- Clínico Colaborador Docente de la Facultad de Medicina de la Universidad Autónoma de Madrid. Curso 2013 -2014
- Clínico Colaborador Docente en el Máster de Dolor Orofacial de la Facultad de Odontología, UCM. Curso 2013-2014
- Clínico Colaborador Docente de la Facultad de Odontología de la Universidad Rey Juan Carlos de Madrid. Curso 2013 - 2014

Dra. Silvia Rosón Gómez

- Clínico Colaborador Docente de la Facultad de Medicina de la Universidad Autónoma de Madrid. Curso 2013 -2014
- Clínico Colaborador Docente de la Facultad de Odontología de la Universidad Rey Juan Carlos de Madrid. Curso 2013 - 2014

INVESTIGACIÓN BIOMÉDICA

ENSAYOS CLÍNICOS

- Ensayo clínico en fase III, multicéntrico, aleatorizado, doble ciego, con doble simulación, de grupos paralelos, controlado con comparador activo y placebo, para evaluar la eficacia analgésica y seguridad de ibuprofeno arginina/tramadol 400/37,5 mg comparado con ibuprofeno arginina 400 mg sólo, tramadol 50 mg sólo y placebo en pacientes con dolor moderado a intenso tras cirugía dental
Código del promotor: FARMALIDER-FMLD-IOTRA-20_FIIIA. Número EudraCT: 2013-004637-33
Fundación Jiménez Díaz

PROYECCIÓN CIENTÍFICA

PONENCIAS Y COMUNICACIONES A CONGRESOS Y OTRAS REUNIONES CIENTÍFICAS

Comunicaciones en Congresos

- "OSTEOCONDROMA GIGANTE MANDIBULAR". Ruiz J, Rey J, Crespo S, Garcia JA, Pingarrón L, Martínez-Pérez D. XV Congreso de Cirugía Oral e Implantología. 12-13 de Junio de 2014. Palma de Mayorca.
- "Osteocutaneous Submental Perforator Flap For Upper And Lower Maxilla Reconstruction". J Rey, JA Garcia de Marcos, S Arroyo, D Martinez-Perez, J Ruiz, I Heras-Rincon. IFHNOS 5th World Congress and AHNS 2014 Meeting. July. 2014. Nueva York. EEUU.
- "Giant Parapharyngeal Space Osteochondroma". J Rey, J Ruiz, JA García, S Crespo, D Martínez-Pérez, ME Fernández Martín, JR Ramírez García. IFHNOS 5th World Congress and AHNS 2014 Meeting. July. 2014. Nueva York. EEUU.
- "POLYMORPHOUS LOW GRADE CARCINOMA OF THE HEAD AND NECK" Dolores Martinez-Perez, Antonio Rios Parra, Lorena Pingarrón Martín, Juan Rey Biel, Lourdes Maniegas Lozano, Maria Jesus Fernandez Aceñero. IFHNOS 5th World Congress and AHNS 2014 Meeting. July. 2014. Nueva York. EEUU.

- “Postraumatic open bite management”. J Rey, J Ruiz, L Pingarron, L Maniegas, S Crespo, JA Garcia, D Martinez-Perez. XXII Congress of the European Association for Cranio.Maxillo-Facial Surgery EACMFS. September 2014. Prague. Czeck Republic. Premio a la Mejor comunicación e-Poster
- Oral Manifestations of Wegener’s Granulomatosis. Case report. Maniegas ML, Roson S, Crespo S, Rey J, Martínez-Pérez D, Iscar T. Comunicación Póster en EACMFS 2014 (Praga)
- Surgery EACMFS. September 2014. Prague. Czeck Republic.
- Dr. Julián Ruiz Jiménez . Formación médica Continuada SECOM. Curso de Avances en el Diagnostico y Tratamiento de las secuelas de los traumatismos faciales. Madrid. 7 y 8 de Febrero 2014. Ponencia: Caso Clínico Problema.
- Dra. Dolores Martínez Pérez. I Simposium internacional Ramón y Cajal de Cirugía Maxilofacial. Actualización en cirugía reconstructiva de cabeza y cuello. Hospital Universitario ramón y Cajal. Madrid 31 de enero de 2014. Mesa redonda.

PUBLICACIONES

- Artículo en Revista internacional: L. Pingarrón, J. Ruiz, J. Rey, L. Maniegas, S. Rosón, D. Martínez. The subclavicular Pectoralis Major Myocutaneous Flap for optimal reconstruction of large orbito-zigomatic defects: a case report. Journal of Craniomaxillofacial Trauma and Reconstruction. Sep 2014;7(3):245-248.
- Dra. Dolores Martínez Pérez. Moderadora de mesa en Cirugía Ortognática . Un trabajo en equipo. Colegio de Estomatólogos y Odontólogos de Madrid. 26 de Junio de 2014.
- Dra. Dolores Martínez Pérez Tumores Cutáneos. Primeras jornadas de formación continuada en atención primaria. SMMAX. 14 Noviembre. Hospital Gómez Ulla. Madrid.

CONFERENCIAS Y PARTICIPACIONES EN MESAS REDONDAS Y SEMINARIOS

- Controversies in orthognathic surgery. Is piezosurgery necessary for orthognathic surgery? *Dolores Martínez*. XXII Congress of the European Association for Cranio.Maxillo-Facial
- Dra. Lourdes Maniegas Lozano. Eficacia de la artrocentesis. Continuing Medical education Course (UEMS). TMJ Craniomandibular disorders. 19 noviembre. Hospital La Paz.

PERSONAL

JEFE DE SERVICIO

EMILIO CALVO

CONSULTOR JEFE

ENRIQUE FERNÁNDEZ PAREDES

JEFES ASOCIADOS

LUIS ÁLVAREZ GALOVICH
ANTONIO FERRER LOEWINSOHN
FELIPE LÓPEZ-OLIVA MUÑOZ

MÉDICOS ADJUNTOS

MIGUEL ALMARAZ GUNTÍN
SANDRA BALLESTER QUINTANA
JULIO BUGALLO PRIETO
DAVID CIMAS HERNÁNDEZ
INÉS DÍAZ MORERA
LORENA DÍEZ BERRIO
FRANCISCO JAVIER DUART CLEMENTE
FREDERICK EDOUARD HERMOSO
ANTONIO M FORURIA DE DIEGO
YOLANDA GONZÁLEZ RUBIO
ANTONIO LUIS HERNÁNDEZ DÍEZ
CARMEN MARTÍNEZ SOTO
DIANA MORCILLO BARRENECHEA
M ROSA PASCUAL TURBICA
JORGE PAYO RODRÍGUEZ

ÁNGEL RAMÓN PIÑERA PARRILLA
MARÍA REDONDO MACÍAS
CARLOS RODRÍGUEZ CONDE
DAVID SÁEZ MARTÍNEZ
ENRIQUE SANDOVAL RODRÍGUEZ
LAURA SUÁREZ ARIAS
JAVIER TEJADA GALLEGO
FÉLIX TOME BERMEJO
DELIA VIÑAS GIL

MÉDICOS RESIDENTES

TOMAS ZBIGNIEW RUMIN
JUAN IGNACIO MASA GÓMEZ
JESÚS COBOS MORALES
VIRGINIA RUIZ ALMARZA
ALBERTO MASGOSA URBISTINDO
BENJAMÍN RUIZ PEINADO LARA
ÁLVARO AUÑÓN RUBIO
ALEJANDRO SALAS QUISPE
MARINA ACEBAL MONTERO
RAQUEL DE LA HIGUERA OLIVAS

BECARIOS DE INVESTIGACIÓN

CRISTINA ÁVILA

LABOR ASISTENCIAL

HOSPITALIZACIÓN

Altas	2.770
Estancia media	5,82
Hospital Día	2

CONSULTAS EXTERNAS

Primera visita	35.569
Sucesiva	64.325
Alta resolución	1.706
TOTAL	101.600
Ratio s/p	1,73

ACTIVIDAD QUIRÚRGICA

Intervenciones Ambulantes	3.019
Intervenciones Ingresadas	3.388
TOTAL	6.407

URGENCIAS

Urgencias no Ingresadas	5.225
Urgencias Ingresadas	555
TOTAL	5.780

Actividad por servicios Cirugía Ortopédica y Traumatología

PATOLOGÍA DE COLUMNA

HOSPITALIZACIÓN

Altas	399
Estancia media	6,04
Hospital Día	-

CONSULTAS EXTERNAS

Primera visita	1.754
----------------	-------

Sucesiva	12.484
Alta resolución	9
TOTAL	14.247
Ratio s/p	7,08

ACTIVIDAD QUIRÚRGICA

Intervenciones Ambulante	1.605
Intervenciones Ingresadas	407
TOTAL	2.012

LABOR DOCENTE PROGRAMADA

PREGRADO

1. Facultad de Medicina, Fundación Jiménez Díaz, Universidad Autónoma

- Emilio Calvo, Profesor Titular de Traumatología y Ortopedia, Departamento de Cirugía
- Antonio M Foruria de Diego, Profesor Asociado de Traumatología y Ortopedia, Departamento de Cirugía
- Luis Álvarez Galovich, Clínico Colaborador Docente, Departamento de Cirugía

2. Escuela Universitaria de Enfermería, Fundación Jiménez Díaz, Universidad Autónoma

- Antonio M Foruria de Diego, Profesor Responsable de la asignatura de Anatomía
- Luis Álvarez Galovich, Profesor de Anatomía
- Emilio Calvo, Profesor de Anatomía
- Sandra Ballester Quintana, Profesora Responsable de la asignatura de Traumatología

POSTGRADO

Calvo E. Profesor de la Asociación Española de Artroscopia. Cursos de Formación en Anatomía y Cirugía Artroscópica 2003-.

Antonio M Foruria, Director del Curso AOTRAUMA-Fundación SECOT. Principios en el tratamiento Quirúrgico de las fracturas.

Sáez D. Curso Formación Residentes "Prótesis Cadera Dolorosa" 51 Congreso SECOT

Sáez M. Máster Universitario Experto en Quirófano Universidad Europea de Madrid

PROYECCIÓN CIENTÍFICA

PONENCIAS Y COMUNICACIONES A CONGRESOS Y OTRAS REUNIONES CIENTÍFICAS

- E Calvo. Shoulder instability: What if Latarjet fails?
Sports Shoulder. Warwick Orthopedics Sports Surgery Conferences. University of Warwick. Warwick (UK). Diciembre 2014
- E Calvo. How to manage stiffness in rotator cuff tear repair?
Sports Shoulder. Warwick Orthopedics Sports Surgery Conferences. University of Warwick. Warwick (UK). Diciembre 2014
- E Calvo. Subscapularis repair and tendon transfers
Sports Shoulder. Warwick Orthopedics Sports Surgery Conferences. University of Warwick. Warwick (UK). Diciembre 2014
- E Calvo. Treatment of partial thickness rotator cuff tears
Shoulder Arthroscopy Anatomical Instructional Course. Basilea (Suiza). Octubre 2014
- E Calvo. The posterior cuff: Arthroscopic management of repairable rotator cuff tears and suprascapular nerve release
Shoulder Arthroscopy Anatomical Instructional Course. Basilea (Suiza). Octubre 2014
- E Calvo. Arthro-Latarjet: The learning curve
Shoulder Arthroscopy Anatomical Instructional Course. Basilea (Suiza). Octubre 2014
- E Calvo. Symposium 2: Rotator cuff. Influence of the different surgical techniques on the final result
- 25th Congress of the European Society for Surgery of the Shoulder and the Elbow (SECEC - ESSSE). Istanbul (Turquía). Septiembre 2014
- E Calvo. Scientific session 6: Shoulder instability II. Moderador
25th Congress of the European Society for Surgery of the Shoulder and the Elbow (SECEC - ESSSE). Istanbul (Turquía). Septiembre 2014
- E Calvo. Arthroscopic Latarjet procedure
Nice Shoulder Course 2014
Niza (Francia) Junio 2014
- AM Foruria. Outcome after Conservative Treatment of Isolated Coronoid Fractures and Fracture dislocations. Mayo Elbow Club. Mayo Clinic, Rochester, MN, USA. May the 15th 2014.
- E Calvo. Management of failed traumatic anterior instability repair: What to do after the recurrence?
16th ESSKA Congress. Amsterdam (Holanda). Mayo 2014
- E Calvo. Anterior chronic instability: How to assess bony lesion
Shoulder Solutions Symposium. Hamburgo (Alemania). Marzo 2014
- E Calvo. Rotator cuff. Massive and irreparable tear: How to repair
Shoulder Solutions Symposium. Hamburgo (Alemania). Marzo 2014
- E Calvo. Indications and prerequisites for reverse shoulder arthroplasty
Shoulder Solutions Symposium. Hamburgo (Alemania). Marzo 2014
- E Calvo. AC joint separation: When to fix?. Which technique?
Shoulder Solutions Symposium. Hamburgo (Alemania). Marzo 2014
- E Calvo. Case discussion
Shoulder Solutions Symposium. Hamburgo (Alemania). Marzo 2014

- E Calvo. Partial and complete tendon tears: Bursal side partial tears
Heidelberg Shoulder Convention. Heidelberg (Alemania). Febrero 2014
- E Calvo. Complications: Post-op stiffness
Heidelberg Shoulder Convention. Heidelberg (Alemania). Febrero 2014
- E Calvo. Failure in rotator cuff treatment
Leaping forward. Lisbon International Clinical Congress. Lisboa (Portugal). Febrero 2014
- E Calvo. Shoulder instability: Decision making in high profile athletes
Leaping forward. Lisbon International Clinical Congress. Lisboa (Portugal). Febrero 2014
- E Calvo. Fracturas del extremo lateral de la clavícula y luxación acromioclavicular
I Bioskills Iberoamericano Acumed, Portland, Oregon (USA). Enero 2014
- AM Foruria. VIII Jornadas SOMACOT para adjuntos y residentes de Cirugía Ortopédica y Traumatología de la Comunidad de Madrid. Formación en patología del miembro superior. Ponencia: Rigidez de codo. Madrid, Hospital Universitario Príncipe de Asturias, 29 de Marzo de 2014.
- AM Foruria. 2ª Congreso Conjunto AEA (Asociación Española de Artroscopia) SEROD (Sociedad Española de Rodilla). Curso de Instrucción número 2, patología de Codo. Tendinosis y tendinopatías del codo: opciones diagnósticas y terapéuticas. Ponencia: Tratamiento quirúrgico abierto o artroscópico. Sevilla, 2 de abril de 2014.
- AM Foruria. Curso AOTrauma Avanzado. "Fracturas Articulares Complejas y Abordajes Anatómicos". Universidad Complutense de Madrid. Madrid. 29-30 de Septiembre de 2014. Directores, Fernando Marco y José María trigueros
Fracturas Supracondíleas de Húmero clase teórica. Demostración práctica en cadáver de osteosíntesis de húmero distal.
Rigidez post-traumática de codo. Técnica de artrolisis
- AM Foruria. Curso de Instrucción de la Sociedad Española de Cirugía de Hombro y Codo (SEHC), en el 51 Congreso de la Sociedad Española de Cirugía Ortopédica y Traumatología (SECOT). 10 de Octubre de 2014. Fracturas de Húmero distal.
- AM Foruria. 51 Congreso Anual SECOT, Moderador de Comunicaciones de Traumatología del codo.
- AM Foruria. Curso Master-Class. 16 de Octubre de 2014. Artroplastia en fracturas de Húmero distal.
- AM Foruria. Atención Integral a la Fractura Osteoporótica. Unidades de Ortojeriatria. Ciudad Real. 28 Noviembre 2014. Fractura Osteoporótica de húmero proximal: Tratamiento quirúrgico con aumentación.
- AM Foruria. Jornada sobre Patología Traumática de Codo 18 Diciembre 2014. Hospital Clínico Universitario de Valladolid. Director MA Martín Ferrero.
Artroplastia con Prótesis Parciales de codo
Inestabilidades Complejas
Artroscopia Diagnóstica
- D Morcillo. Tratamiento de la luxación multidireccional/Treatment of multidirectional instability. XIII SIMPOSIO INTERNACIONAL Clínica CEMTRO sobre "Avances y Actualizaciones en Traumatología y Ortopedia". Clínica CEMTRO. Madrid. Noviembre 2014
- E Calvo. Reparación de roturas masivas del manguito rotador: Trucos y consejos para estar más cerca del éxito
II Jornadas de actualización en traumatología y cirugía ortopédica
Hospital Universitario Los Arcos del Mar Menor. San Javier (Murcia). Noviembre 2014
- E Calvo. Manejo de la artropatía en gente joven
II Jornadas de actualización en traumatología y cirugía ortopédica
Hospital Universitario Los Arcos del Mar Menor. San Javier (Murcia). Noviembre 2014

- Virginia Ruiz Almarza, Antonio M Foruria, Diana Morcillo, Emilio Calvo. Fracturas complejas de húmero proximal. Resultados comparativos de cuatro métodos de tratamiento. 51 Congreso Anual SECOT. Madrid, octubre de 2014
- E Sandoval. Artroscopia de cadera. ¿Cómo iniciarse en la práctica clínica?. 51 Congreso Anual SECOT. Madrid, octubre de 2014
- E Calvo. Prótesis invertida de hombro: Las indicaciones aceptadas y las controvertidas 51 Congreso de la Sociedad Española de Cirugía Ortopédica y Traumatología (SECOT). Madrid. Octubre 2014
- E Calvo. Secuencialidad en el tratamiento de las fracturas de húmero proximal 51 Congreso de la Sociedad Española de Cirugía Ortopédica y Traumatología (SECOT). Madrid. Octubre 2014
- E Calvo. Indicación del tratamiento quirúrgico de la articulación acromioclavicular ¿artroscopia? 51 Congreso de la Sociedad Española de Cirugía Ortopédica y Traumatología (SECOT). Madrid. Octubre 2014
- E Calvo. Aumentación en fracturas de húmero proximal AOTrauma Curso – Avanzado. Fracturas complejas y abordajes anatómicos del miembro superior. Madrid. Septiembre 2014
- E Calvo. Cirugía de revisión en patología de hombro: Cuándo operar y qué hacer. Inestabilidad, cuando el Latarjet falla. 2º Congreso conjunto SEROD-AEA. Sevilla. Abril 2014

TESIS DOCTORALES

Artroscopia de cadera en el tratamiento del choque femoroacetabular:

comparación entre los resultados de la técnica todo-dentro y fuera-dentro.

Doctorando: Enrique Sandoval Rodríguez

Directores: MD Martín Ríos, C Resines, E Calvo

Calificación: Sobresaliente cum laude por unanimidad.

Facultad de Medicina. Universidad Complutense de Madrid.

CAPÍTULOS DE LIBROS

- Arthroscopic Latarjet: My learning curve. Calvo E, Ávila C, Morcillo D. En Shoulder Concepts. Arthroscopy, Arthroplasty and Fractures. Boileau P Editor. Sauramps Medical. Montpellier 2014. pp 165-170. ISBN 978-2-84023-946-8
- Management of Failed Traumatic Anterior Instability Repair. Battistella F, Broffoni L, Calvo E, Cartucho A, Charousset C, D'Ambrosi R, Garavaglia G, Leuzinger J, Meraner D, Morcillo D, Neyton L, Perfetti C, Sternberg Ch, Taverna E, Ufenast H. En ESSKA Instructional Course Lecture Book 2014. Springer. Heidelberg-New York-Dordrecht-London 2014, pp 29-39
- Proximal Humerus Conservative treatment. Antonio M Foruria and Virginia Ruiz, in: Simple and Complex Fractures of the Humerus. A Guide to Assessment and Treatment. Castoldi, Filippo, Blonna, Davide, Assom, Marco (Eds.). Springer 2015. ISBN 978-88-470-5307-6
- Distal humerus External Fixation, when and How. Antonio M Foruria and Jesús Cobos in: Simple and Complex Fractures of the Humerus. A Guide to Assessment and Treatment. Castoldi, Filippo, Blonna, Davide, Assom, Marco (Eds.). Springer 2015. ISBN 978-88-470-5307-6

PUBLICACIONES EN REVISTAS INDEXADAS

- Calvo E, Morcillo D. "Arthroscopic Latarjet for anterior shoulder instability with bony Bankart lesion". Arthroscopy 2014; 30: Cover image
- Beitzel K, Mazzocca AD, Bak K, Itoi E, Kibler WB, Mirzayan R, Imhoff AB, Calvo E, Arce G, Shea K, and the Upper Extremity Committee of ISAKOS. ISAKOS Upper Extremity Committee Consensus Statement on the Need for Diversification of the Rockwood Classification for Acromioclavicular Joint Injuries. Arthroscopy 2014; 30: 271-278.

- Foruria AM, Lawrence TM, Augustin S, Morrey BF, Sanchez-Sotelo J. Heterotopic ossification after surgery for distal humeral fractures. Bone Joint J. 2014 Dec;96-B(12):1681-7. doi: 10.1302/0301-620X.96B12.34091. PubMed PMID: 25452373.

COMUNICACIONES A CONGRESOS CIENTÍFICAS INTERNACIONALES

- Ruiz Almarza V, Foruria de Diego AM, Mocillo D, Calvo E. Complex fractures of the proximal humerus. Comparison of four treatment modalities 25th Congress of the European Society of Shoulder and Elbow Surgery (ESSES—SECEC). Istanbul (Turquía). Septiembre 2014

DEMOSTRACIONES QUIRURGICAS

- E Calvo. Reducción y síntesis de fracturas en 4 fragmentos del húmero proximal Philos Aumentación AOTrauma Curso – Avanzado. Fracturas complejas y abordajes anatómicos del miembro superior. Madrid. Septiembre 2014
- E Calvo. Fractura de clavícula y reparación de los ligamentos coracoclaviculares I Bioskills Iberoamericano Acumed, Portland, Oregon (USA). Enero 2014

PROYECTOS DE INVESTIGACIÓN EN MARCHA

- Resultados del tratamiento de las fracturas de húmero proximal
- Resultados del tratamiento de la inestabilidad compleja de codo. Elaboración de nuevos protocolos de evaluación y tratamiento.
- Complicaciones de las fracturas de húmero distal.

COMITÉS EDITORIALES DE REVISTAS

Calvo = COMITES EDITORIALES

- Asisstant Editor del Journal of Shoulder and Elbow Surgery; órgano de la European Society for Shoulder and Elbow Surgery y de la American Shoulder and Elbow Surgery Society. Elsevier Ed.
- Revisor de artículos científicos de Journal of Shoulder and Elbow Surgery; órgano de la European Society for Shoulder and Elbow Surgery y de la American Shoulder and Elbow Surgery Society. Elsevier Ed
- Revisor de artículos científicos de la revista Journal of Rheumatology; The Journal of Rheumatology Publishing Company Limited Ed.
- Revisor de artículos científicos de la revista Osteoarthritis and Cartilage; órgano de la Osteoarthritis Research International Society, Elsevier Ed.
- Revisor de artículos científicos de la revista Annals of Rheumatic Diseases; órgano de la European Ligue Against Rheumatism (EULAR). BMJ Journals Ed.
- Revisor de artículos científicos de la revista Osteoporosis International, órgano de la International Osteoporosis Foundation and the National Osteoporosis Foundation, Springer Verlag Ed.
- Revisor de artículos científicos de la revista MAGMA; órgano de la European Society of Magnetic Resonance Medicine, Springer Verlag Ed.
- Revisor de artículos científicos de la Revista de Ortopedia y Traumatología; órgano de la Sociedad Española de Cirugía Ortopédica y Traumatología, Elsevier Ed.
- Revisor de artículos científicos de International Journal of Evidence-Based Medicine, Scholar One Manuscript Central Ed.
- Revisor de artículos científicos de Journal of Postgraduate Medicine; órgano oficial de la Staff Society of the Seth GS Medical Colege and KEM Hospital, Mumbai, India.

Foruria = Revisor de las siguientes revistas científicas:

- Journal of shoulder and elbow surgery
- Journal of Orthopedics and Trauma
- Revista Española de Traumatología

ORGANIZACIÓN DE EVENTOS CIENTÍFICOS

- Curso AOTRAUMA-Fundación SECOT. Principios en el tratamiento Quirúrgico de las

fracturas. Directores: Hector Aguado, Antonio M Foruria. Madrid, 22-25 de Mayo de 2013.

COMUNICACIONES A CONGRESOS

- AM Foruria, TM Lawrence, S Augusti, BF Morrey, J Sanchez-Sotelo. Heterotopic ossification after surgery of dist al humerus fractures. Closed Meeting of the European Society for Surgery of the shoulder and the elbow (ESSSE). Madrid, 21 Septiembre 2013

HONORES Y DISTINCIONES

Calvo E

Miembro de la Comisión de Concepto de la Especialidad. Plan Director De Cirugía Ortopédica y Traumatología 2011-2015. Consejería de Sanidad y Consumo. Comunidad De Madrid. 2011-15

Presidente del Comité de Ético de Investigación Clínica. Fundación Jiménez Díaz. Madrid 2010-

Vocal de la Comisión de Investigación. Fundación Jiménez Díaz.

Miembro de la Junta Directiva del Instituto de Investigación Sanitaria Fundación Jiménez Díaz (IIS-FJD) (2010-

Member of the Upper Extremity Committee, International Society of Arthroscopy, Knee Surgery and Orthopedic Sports Medicina (ISAKOS) (2011-2015).

Member of the Programme Committee, European Society of Surgery of Shoulder and Elbow (ESSSE-SECEC), 2011-2014.

Corresponding Member de la American Shoulder and Elbow Surgeons (ASES)

Miembro numerario de la European Society of Surgery of Shoulder and Elbow (ESSSE-SECEC)

Miembro numerario de la European Society of Shoulder, Knee and Arthroscopy (ESSKA)

Active Member de la International Society of Arthroscopy, Knee Surgery and Orthopedc Sports Medicina (ISAKOS)

Miembro numerario de la Asociación Española de Artroscopia (AEA)

Miembro numerario de la Sociedad Española de Cirugía del Hombro y el Codo (SECHC)

Miembro numerario de la Asociación Española de Artroscopia

Miembro numerario de la Sociedad Española de Cirugía Ortopédica y Traumatología (SECOT)

Miembro correspondiente de la Sociedad Chilena de Ortopedia y Traumatología (SCHOT)

Luis Alvarez Galovich

- Miembro de la Sociedad Española de Columna (GEER)

- Miembro Del Comité Científico

- Miembro de la North American Spine Society desde Julio 1999

- Miembro de la European Spine Society desde Octubre 2002

- Member at large of the Executive Committee
- Member of the Workshop Committe

- Miembro de la International Society for the Study of the Lumbar Spine

- Member of the Educational Committee

Actividad por servicios Cirugía Ortopédica y Traumatología



- Miembro del Comité de Redacción de los exámenes EBOT de la European Orthopaedic Society
 - Revisor de la Revista "Spine"
 - Revisor de la Revista "BMC Musculoskeletal Disorders"
 - Revisor de la Revista "European Spine Journal"
 - Revisor de la Revista "Osteoporosis International"
 - Revisor de la Revista "The Medical Journal of Australia"
 - Revisor de la Revista "Gerontology"
 - Revisor de la "Revista Española de Cirugía Ortopédica y Traumatología"
- Miembro de la Red Española de Investigación de Dolencias de la Espalda. Coordinador del equipo de investigadores de la Fundación Jiménez Díaz. (Desde el Año 2003).
- Miembro de del Grupo de Investigación de Osteoporosis. Coordinador del equipo de investigadores de la Fundación Jiménez Díaz (desde Junio 1998)
- Editor de la Revista "La Columna al Día"

PERSONAL

MÉDICO JEFE ASOCIADO

GLORIA PÉREZ TEJERIZO

MÉDICO ADJUNTO

PABLO AGUADO RONCERO

LABOR ASISTENCIAL

HOSPITALIZACIÓN

Altas	101
Estancia media	2,76
Hospital Día	-

CONSULTAS EXTERNAS

Primera visita	1.011
Sucesiva	2.218
Alta resolución	33
TOTAL	3.262
Ratio s/p	2,12

ACTIVIDAD QUIRÚRGICA

Intervenciones Ambulantes	371
Intervenciones Ingresadas	296
TOTAL	667

LABOR DOCENTE PROGRAMADA

PREGRADUADOS

- Docencia de clases prácticas a los estudiantes de Medicina de la UAM, 4º y 6º curso
- Roy Villafranca Andino. Estudiante de 6º Curso de Medicina, Universidad Tecnológica de Monterrey, Méjico. Programa de Intercambio entre UAM y UM Monterrey. Rotación febrero-marzo 2014
- Pablo Grau Aragonés. Estudiante de 6ª Curso de Medicina UAM. Rotación marzo 2014.

POTGRADUADOS

- Beatriz Moreno Vinués. Residente de 1er año de Pediatría. Hospital Universitario Fundación Jiménez Díaz. Rotación mayo 2014.
- Juan López Carnero. Residente de 1er año de Pediatría. Hospital Universitario fundación Jiménez Díaz. Rotación diciembre 2014.

INVESTIGACIÓN BIOMÉDICA

"Análisis de la síntesis de kipeptina en tejido adiposo: Influencia del estado nutricional, del desarrollo puberal y de la administración de

esteroides sexuales." Colaborando con el Servicio de Pediatría. Septiembre-2011 a Diciembre-2014.

PROYECCIÓN CIENTÍFICA

"Actinomicosis: causa infrecuente de tumoración cervical". J Rodríguez Catalán, L López Villanueva, T Gavela Pérez, B Moreno Vinués, P Aguado Roncero. Póster con Defensa. Congreso Extraordinario de la AEP y II Congreso Extraordinario Latinoamericano de Pediatría. Madrid 5-7 Junio 2014.

"Hematuria macroscópica recurrente asociada a hemangioma cavernoso". B Moreno Vinués, M Martínez González, M Escudero Lirio, T Gavela Pérez, G Pérez Tejerizo, P Aguado Roncero. Póster con Defensa. Congreso Extraordinario de la AEP y II Congreso Extraordinario Latinoamericano de Pediatría. Madrid 5-7 Junio 2014.

PERSONAL

MÉDICO JEFE DE SERVICIO

CABALLERO DÍAZ, OSCAR

D.U.E.

MARTÍNEZ BURGAZ, CARMEN

MÉDICOS ADJUNTOS

CARCAMO HERMOSO, CARMEN

GARCÍA PARDO, LOURDES

PÉREZ DE LA FUENTE, TERESA

ROMEO, MARCO

AUXILIAR ADMINISTRATIVO

SANZ SANZ, PILAR

LABOR ASISTENCIAL

HOSPITALIZACIÓN

Altas	277
Estancia media	2,64
Hospital Día	-

CONSULTAS EXTERNAS

Primera visita	1.487
Sucesiva	3.822
Alta resolución	-
TOTAL	5.309
Ratio s/p	2,57

ACTIVIDAD QUIRÚRGICA

Intervenciones Ambulantes	578
Intervenciones Ingresadas	480
TOTAL	1.058

LABOR DOCENTE PROGRAMADA

PREGRADO

Claudia Antón Veléz. Estudiante de 5º año de la Universidad Rafael Landívar (Guatemala). Estancia como alumno interno Octubre-Noviembre 2014.

Beatriz Risco Montemayor. Estudiante 6º curso Medicina. Universidad Rey Juan Carlos.

Fecha período rotación: del 09/12/14 al 23/01/14

Alexandra Pizzo. Estudiante 6º curso de Medicina.

Proyecto Erasmus

Universita degli Studi di Catania. Fecha periodo de estancia: 1/12/14 al 22/12/14

POSTGRADO

Elena Isabel Sanchez Román. Residente 1º año de Cirugía Ortopédica y Traumatología. Hospital Nuestra Señora del Prado. Talavera de la Reina

Rotación Marzo-Abril 2014.

PROYECCIÓN CIENTÍFICA

CURSOS Y CONGRESOS

- Barcelona Breast Meeting . Redefining breast surgery: Sharing experience and building knowledge. (Barcelona 13-15 de Marzo de 2014)
- V Curso de formación en Patología de la Mama para Médicos Internos de Cirugía General y del Aparato Digestivo y Especialistas Quirúrgicos. Dr. Caballero (actividad acreditada por la Comisión de Formación Continuada con 40 horas lectivas)
- 14 th Madrid course. Febrero. El Escorial
- AEM XV th Congress. Abril. Barcelona
- Jornada nacional de reimplantes. Hospital La Paz. Noviembre. Madrid
- Jornada de linfedema. Hospital La Paz. Diciembre. Madrid

PUBLICACIONES

- Actitud quirúrgica en el angiosarcoma cutáneo de Wilson. Teresa Pérez-de la Fuente, Carmen Cárcamo, Luis Requena, Ana María Molina-Ruiz, Óscar Caballero *Piel* 08/2014;
- Mycobacterium tuberculosis Silicone Gluteus Abscesses with Bone Involvement. T Pérez de la Fuente, E Sandoval, C Cárcamo Hermoso, L García Pardo *AestheticPlasticSurgery* 03/2014; · 1.26 Impact Factor
- Kneelymphocutaneous fistula secondarytokneearthroplasty. T Pérez-de la Fuente et al. *Case reports in orthopedics* 2014 [dx.doi.org/10.1155/2014/80614](https://doi.org/10.1155/2014/80614)
- SubungualAcralFibromyxomaInvolvingtheBone: A Mimicker of Malignancy. Carmen Carranza, Ana María Molina-Ruiz, Teresa Pérez de la

Fuente, Heinz Kutzner, Luis Requena, Carlos Santonja [Show abstract] *The American Journal of dermatopathology*. 07/2014;

- ConferencePaper:MR-Linphography: technique, indications and results A. Alonso-burgos, J. Urbano García, J. Cabrera Gonzalez, T. Pérez de la Fuente, E. García tutor, A. Franco-López *British Journal of Surgery*; 02/2014
- Marco Romeo, Giuseppe Cuccia, Shan Shan Qiu, Stefania Raimondo, Stefano Geuna, Bernardo Hontanilla. Innervation of a Prefabricated Flap: A New Experimental Model. *BioMed Research International* 01/2014; 2014:1-6.

POSTERS

- Free vascularised fibula flap for humeral reconstruction in multioperated patients. T Pérez de la Fuente, García-Pardo L, Cárcamo C, Foruria A, Calvo E, Caballero O. XII congress pof European Federation of societies for microsurgery. Barcelona, Abril 2014.
- Knee lymphocutaneous fistula secondary to knee arthroplasty. T Pérez de la Fuente, Alonso-Burgos A, Cárcamo C, García-Pardo L, Sandoval E, Caballero O. XII congress pof European Federation of societies for microsurgery. Barcelona, Abril 2014.

HONORES Y DISTINCIONES

- Defensa del PhD (internacional) por la Universidad de Navarra con el título: "Biongeered prefabricated flaps: Dermal scaffold and neurovascular interaction the key factors for neo axonogenesis and flap reinnervation"

PERSONAL

JEFE DE DEPARTAMENTO

IGNACIO MUGURUZA TRUEBA

JEFE DE SERVICIO

JOSÉ ZAPATERO GAVIRIA.

MÉDICO ADJUNTO

PABLO FERNÁNDEZ GÓMEZ-ESCOLAR

MÉDICO ADJUNTO

SARA ISABEL VICENTE ANTUNES

MÉDICO ADJUNTO

PEDRO GATO DÍAZ

MÉDICO RESIDENTE

LISETTE RICO

LABOR ASISTENCIAL

El Departamento de Cirugía Torácica da asistencia en áreas de hospitalización, quirófano y consultas externas a la población de las áreas donde desarrolla su actividad, correspondientes a los Hospitales Universitarios Fundación Jiménez Díaz, Rey Juan Carlos, Infanta Elena y Hospital General de Villalba.

Ofrecemos a nuestros pacientes una cartera de servicios de cirugía torácica general completa, incluyendo cirugía toracoscópica para resecciones mayores de tumores pulmonares o mediastínicos, así como cirugía robótica con el sistema DaVinci en el Hospital Universitario Rey Juan Carlos, programa iniciado en el año 2014, así como el programa de lobectomía pulmonar monopuerto

HOSPITALIZACIÓN

Altas	249
Estancia media	5,12
Hospital Día	-

CONSULTAS EXTERNAS

Primera visita	361
Sucesiva	898
Alta resolución	-
TOTAL	1.259
Ratio s/p	2,49

ACTIVIDAD QUIRÚRGICA

Intervenciones ambulantes	-
Intervenciones ingresadas	225
TOTAL	225

LABOR DOCENTE PROGRAMADA

Ignacio Muguruza Trueba: Profesor Asociado Universidad Rey Juan Carlos, Facultad de Medicina. Desarrollo clases teóricas y prácticas de Cirugía Torácica en la Universidad Rey Juan Carlos. Profesor colaborador docente Universidad Autónoma de Madrid, Facultad de Medicina
José Zapatero Gaviria. Profesor Asociado Universidad Autónoma de Madrid, Facultad de

Medicina. Desarrollo clases teóricas y prácticas de Cirugía Torácica en la Universidad Autónoma de Madrid, Facultad de Medicina. Profesor colaborador docente Universidad Rey Juan Carlos
Pablo Fernández Gómez-Escolar. Tutor de residentes de cirugía torácica HUFJD.

INVESTIGACIÓN BIOMÉDICA

PERVENIO - EC-120888 EC 36-13/IIS-FJD: "Ensayo prospectivo aleatorizado de quimioterapia adyuvante en pacientes con cáncer de pulmón de célula no pequeña, no epidermoide, estadio I y resección completa, identificados de alto riesgo según el test Pervenio™". Los IP Dr. Manuel Dómine, Dr. Ignacio Muguruza.

Plataforma de Biobanco Pulmonar del CIBER de enfermedades respiratorias. IP: Dr. Peces-Barba, G. Investigadores colaboradores Cirugía Torácica: Dr. I. Muguruza Trueba, Dr. J. Zapatero Gaviria

Detección en los tumores pulmonares neuroendocrinos mediante análogos de somatostatina de receptores péptidos parenquimatosos y ganglionares para mejorar su diagnóstico y tratamiento. Estudio Multicéntrico Español de los Tumores Pulmonares Neuroendocrinos de la Sociedad Española de Neumología y Cirugía Torácica (EMETNE-SEPAR). SEPAR. 2011-2013. IP: Mariano García Yuste Investigadores FJD-HURJC: Dr. I. Muguruza Trueba, Dr. J. Zapatero Gaviria, Dra Sara Vicente Antunes

FIS 2011, subprograma de proyectos de investigación en salud (AES 2011) con dedicación

única y número de expediente PI11/01572..Título: Monitorización de la respuesta al tratamiento mediante determinación de células tumorales circulantes en pacientes con cáncer de pulmón no microcítico estadio III. Solicitado por la Fundación Investigación Biomédica Ramón y Cajal. Investigador principal: Pilar Garrido López Investigadores colaboradores: Ignacio Muguruza Trueba, Ainara Soria Rivas, Eugenia Olmedo García, María López García, Carmen Vallejo Ocaña, Julie Earl, Rosa Morera López

Ignacio Muguruza Trueba. Investigador del grupo multidisciplinar SESCAM de investigación en cáncer broncogénico. (055, SESCAM-SMS)

COORDINADOR DE LA GUIA CLÍNICA DE DIAGNÓSTICO Y TRATAMIENTO DEL CARCINOMA PULMONAR NO MICROCÍTICO DE LA SOCIEDAD ESPAÑOLA DE NEUMOLOGÍA Y CIRUGÍA TORÁCICA (SEPAR). Ignacio Muguruza Trueba. Será publicada en 2015 y ha sido redactada en 2014

Miembro del grupo redactor del protocolo nacional ERAS sobre Fast Track en cirugía Torácica. 2014. Dr. Ignacio Muguruza Trueba. Dr. José Zapatero Gaviria.

PROYECCIÓN CIENTÍFICA

PUBLICACIONES

Atypical carcinoid tumours of the lung: prognostic factors and patterns of recurrence. Cañizares MA, Matilla JM, Cueto A, Algar J, Muguruza I, Moreno-Mata N, Moreno-Balsalobre R, Guijarro R, Arrabal R, Garcia-Fontan E, Gonzalez-Piñeiro A, Garcia-Yuste M; EMETNE-SEPAR Members.. Thorax. 2014 Jul;69(7):648-53. doi: 10.1136/thoraxjnl-2013-204102. Epub 2014 Mar 6.

Pulmonary hydatidosis. María Sánchez-Carpintero Abad, Ignacio Muguruza Trueba, Carlos Sánchez Almaraz, Arantza Campo Ezquibela, Francisco José Roig Vázquez Chinese medical journal. 07/2014; 127(13):2551.

Secuestro pulmonar M. Sánchez-Carpintero Abad1 , F.J. Roig Vázquez1 , C. Sánchez Almaraz2 , I. Muguruza Trueba3 1Servicio de Neumología, 2Servicio de Radiología, 3Servicio de Cirugía Torácica. Hospital Universitario Infanta Elena. Valdemoro (Madrid). Rev Patol Respir. 2013; 16(4): 144-146 (NO FUE INCLUIDA 2013)

Analysis of patients with locally advanced NSCLC after induction therapy: Importance of nodal downstaging, and prognostic factors for survival.. J Clin Oncol 32, 2014 (suppl; abstr e18528)

Rodríguez-Guzmán M, Gallegos-Carrera B, Vicente-Antunes S, Fernández-Ormaechea I, Zapatero-Gaviria J, Villar-Álvarez F. Spontaneous

Hemothorax in a Patient With von Recklinghausen's Disease. *J Clin Med Res.* 2014;6:149-52.

Olaiz Navarro B, Vicente Antunes S, Quílez Ruiz-Rico N, Bravo JL, Montoro Zulueta FJ, Hoyos Vázquez N, Carballosa de Miguel MP. Adenocarcinoma. *Rev Patol Respir.* 2014; 17(3): 94-97.

Vicente Antunes SI, Martín de San Pablo Sánchez A, Álvarez Suárez L, Villar Álvarez F, Zapatero Gaviria JJ, Peces-Barba Romero G. Errores de estadificación del carcinoma pulmonar no microcítico en la TC comparado con la PET-TC. *Rev Patol Respir.* 2015. (pendiente publicación)

CAPITULOS LIBROS

Muguruza Trueba I, Vicente Antunes S. "Abordaje de columna torácica VTC". En: Mier Odriozola JM, Santillán-Doherty P. *INSIDE - Cirugía Torácica Mínimamente Invasiva.* México D.F. Ed. Asterizco; 2014. p.396-414

Vicente Antunes S, Gato Díaz P, Rico Martínez L. "Traumatismos torácicos: Traumatismos pulmonares". En: *Manual de Urgencias en Cirugía Torácica.* Ed Panamericana. (Pendiente de editar).

PONENCIAS

Working meeting on Colorectal Cancer . LATAM Meeting. "Sharing experiences about the management of metastatic colorectal cancer patients". Surgical management of metastatic lung nodes. Ignacio Muguruza Trueba. Madrid 2014

Otras aplicaciones del laser quirúrgico en cirugía torácica. Ignacio Muguruza Trueba. XXIII congreso nacional de la Sociedad Española de Láser Médico Quirúrgico 29-31 de mayo de 2014 Madrid

Una tarde con el experto. Ignacio Muguruza Trueba. Nódulos y masas pulmonares. 27 de noviembre. Neumomadrid

Cirugía mínimamente invasiva en cáncer de pulmón. Dr. Ignacio Muguruza. Oncohealth Institute. Primer Simposio Innovación en el Diagnóstico y Tratamiento en Cáncer de Pulmón. Unidad de Pulmón. Instituto

Oncosalud. Hospital Universitario- Fundación Jiménez-Díaz. Martes 2 de Diciembre de 2014

"Investigación en nuevos modelos de ópticas aplicadas a la cirugía torácica". Ignacio Muguruza Trueba. II Encuentro de Cooperación Científico-Tecnológica en el Sector Hospitalaria. Plataforma ITEMAS – UC3M. 13 de noviembre de 2014.

CURSOS

Curso y certificación Intuitive cirugía robótica torácica con dispositivo DaVinci. Estrasburgo, 2014. Dr. Ignacio Muguruza Trueba . Dr. Pablo Fernández Gómez-Escolar

- Ponente duros on line: Plataforma ABP. Aprendizaje basado en problemas en Patología Respiratoria para especialistas en Neumología. Autor de 10 escenarios clínicos. Cáncer de pulmón. Actividad acreditada por la Comisión de Formación Continuada del Sistema nacional de Salud y el Consejo Catalán de Formación Continuada de las Profesiones Sanitarias con 3,7 créditos (20 horas lectivas), y compuesto por 160 escenarios clínicos interactivos. Marzo de 2014. Sara Vicente Antunes

Curso de Experto Universitario en Patología de la Pleura. Editorial Panamericana. Módulo 3: Procedimientos Invasivos en el diagnóstico y tratamiento de las enfermedades pleurales. Tema 9: Tipos de drenajes y de sistemas de drenaje del espacio pleural. Módulo 8: Otros derrames pleurales. Tema 26: Quilotórax y pseudoquilotórax. Sara Vicente Antunes

III Curso Precongreso SECT. Madrid 2014.

V Congreso SECT. Madrid 2014.

- Curso "Seminario de Estadística Básica para neumólogos y cirujanos torácicos". Madrid 2014. Sara Vicente Antunes

- XIV Curso de Cirugía Toracoscópica Avanzada. Centro de Cirugía de Mínima Invasión Jesús Usón. Cáceres 2014. Sara Vicente Antunes

II Curso de Cirugía Torácica Endoscópica Mayor. Centro de Investigación Biomédica de Aragón. Zaragoza 2014. Sara Vicente Antunes. Lisette Rico



HONORES Y DISTINCIONES

Miembro del comité asesor del Plan Estratégico de Cirugía Torácica. Representante Hospitales Idcsalud y SEPAR. Comunidad de Madrid. Consejería de Sanidad. Ignacio Muguruza Trueba.

Evaluador de proyectos de investigación para la adjudicación de las Becas SEPAR. Ignacio Muguruza Trueba.

Secretario Proyecto Integrado de Investigación (PII) Oncología Torácica SEPAR 2011-actualidad. Ignacio Muguruza Trueba.

Vocal de la Comisión Nacional de Cirugía Torácica . Ignacio Muguruza Trueba. (2006-2014).

PERSONAL

JEFE DE SERVICIO

ANTONIO DEL RIO PREGO

JEFES ASOCIADOS

CESAR APARICIO MARTÍNEZ, TOMÁS BOLÍVAR GÓMEZ

ADJUNTOS

ANA ARRIBAS DÍAZ; ALEJANDRO GONZÁLEZ GARCÍA; CIRO BAEZA BERMEJILLO; JOAQUÍN FRAGA PASTORINI

TUTOR DE RESIDENTES

ALEJANDRO GONZÁLEZ GARCÍA

RESIDENTES

MÓNICA TORRES (R5); GALA FERNÁNDEZ (R4); YASMINA BAQUERO (R3); GERGANÁ TODOROVA (R2) ; JESÚS FERNÁNDEZ (R1)

SUPERVISOR DE ENFERMERÍA

JAIME LASTRAS

LABOR ASISTENCIAL

HOSPITALIZACIÓN

Altas	660
Estancia media	6,18
Hospital Día	-

CONSULTAS EXTERNAS

Primera visita	2.876
Sucesiva	4.563
Alta resolución	1.491
TOTAL	8.930
Ratio s/p	1,04

ACTIVIDAD QUIRÚRGICA

Intervenciones ambulatorias	212
Intervenciones ingresadas	823
TOTAL	1.035

URGENCIAS

Urgencias no Ingresadas	59
Urgencias ingresadas	105
TOTAL	164

LABOR DOCENTE PROGRAMADA

PREGRADUADOS

Dr. Del Río: Profesor asociado de la AUM

Dr. Aparicio: Colaborador docente de la UAM

INVESTIGACIÓN BIOMÉDICA

Estudios que relacionan el receptor Bombesina Subtipo 3 (BRS-3) con la obesidad y la diatetes, tanto en tejido muscular como adiposo, en modelos animales con y sin alteraciones del metabolismo de la glucosa o lipídico, así como en sujetos normales y pacientes obesos y/o diabéticos tipo 2, en los que la expresión génica y proteica del receptor BRS-3 es significativamente inferior en los tejidos de metabolismos alterados. Además, experimentos in vitro, realizados en cultivo primario de miocitos humanos y líneas celulares de adipocitos han demostrado los efectos insulino-miméticos del

agonista sintético del BRS-3, modificación de la estructura del peptido bombesina, señalando al sistema BRS-3/agonista como tándem terapéutico para ambas patologías. Caracterización del efecto de hormonas y péptidos (GLP-1, exendina-4, exendina-9, amilina) en tejidos extrapancreáticos hígado, grasa, hueso y músculo, similares a los inducidos por la insulina, en modelos animales y con y sin alteraciones del metabolismo de la glucosa o lipídico, así como en sujetos normales y pacientes obesos y/o diabéticos tipo 2.

Jefe de Línea: Nieves González Gómez, César Aparicio: investigador

REFERENCIA: SAF2013-42525-R ORGANISMO: INSTITUTO DE INVESTIGACION SANITARIA FUNDACION JIMENEZ DIAZ CENTRO: INSTITUTO DE INVESTIGACION SANITARIA FUNDACION JIMENEZ DIAZ INVESTIGADOR PRINCIPAL: JOSE LUIS MARTIN VENTURA VENTURA PLAZO DE EJECUCIÓN: DEL

01/01/2014 AL 31/12/2016 TÍTULO: IMPLICACIONES BASICAS Y CLINICAS DE PROTEINAS IDENTIFICADAS MEDIANTE ANALISIS PROTEOMICOS EN LA ATERTROMBOSIS. Mónica Torres Fonseca (R5) Cargo: Personal del equipo de trabajo. Proyecto de tesis doctoral: Papel de las proteínas asociadas a HDL, ApoA1 y PON1, en el AAA experimental y humano. Director: José Luis Martín Ventura. Tutor: Antonio del Río Prego.

PROYECCIÓN CIENTÍFICA

PUBLICACIONES

-Ramos-Álvarez I, Moreno-Villegas Z, Martín-Duce A, Sanz R, Aparicio C, Portal-Núñez S, Mantey SA, Jensen RT, González N. Human BRS-3 receptor: functions/role in cell signaling pathways and glucose metabolism in obese or diabetic myocytes. *Peptides*. 2014 Jan;51:91-9.

-Martínez-Pinna, R; Lindholt, J; Madrigal-Matute, J; Blanco-Colio, L; Esteban-Salas, M; Torres-Fonseca, M, Lefebvre, T; Delbosc, S; Laustsen, J; Driss, F; Vega de Céniga, M; Gouya, L; Weiss, G; Egido, J; Meilhac, O; Michel, J; Martín-Ventura, J. 2014: From tissue iron retention to low systemic haemoglobin levels, new pathophysiological biomarkers of human abdominal aortic aneurysm. *Thromb Haemost*. 2014 Jul 3;112(1):87-95

-Martínez-Pinna, R; Burillo, E; Madrigal-Matute, J; Lopez, JA; Camafeita, E; Torres-Fonseca, M, Llamas-Granda, P; Egido, G; Michel, J; Blanco-Colio, L, Martín-Ventura, J. 2014: Label-free proteomic analysis of red blood cell membrane fractions from abdominal aortic aneurysm patients. *Proteomics Clin Appl*. 2014 Aug;8(7-8):626-30

C. Aparicio. Isquemia crítica. Sector femorodistal. La cirugía como primera opción. *ANGIOLOGÍA* 2014; 66(Esp Cong): 65-68

Fraga Pastorini, J. Cirugía endovascular del sector aortoiliaco. En: Bellmunt-Montoya S, Merino-Mairal O, Barba-Vélez A, Lozano-Sánchez F. *Guía del Residente de Angiología y Cirugía Vascul*. Barcelona: 2014. P 147-149.

ORGANIZACIÓN DE CURSOS

A. Arribas. Codirectora. Procedimientos híbridos en patología aórtica compleja. Taller práctico en cadáver Thiel y simulador endovascular. 28 de febrero de 2014, UAM. Madrid.

A. Arribas. Codirectora y ponente. Trasplante Renal Técnica y fundamentos. Cirugía de la extracción, preparación en banco y trasplante renal sobre cadáver preservado según técnica de W. Thiel y simuladores. 3ª Edición, 20 y 21 de noviembre de 2014. UAM, Madrid

COMUNICACIONES ORALES

A. Arribas. Vascular Trauma Workshop. ESVS 2014, 28th Annual Meeting of European Society for Vascular Surgery, Sweden, Stockholm, Sweden. 23 -26 september 2014

C. Aparicio. La cirugía como primera opción. Mesa Redonda: Isquemia crítica. 60 Congreso Nacional Sociedad española Angiología y Cirugía vascular. Madrid Junio 2014.

César Aparicio Martínez. Ponente en la mesa redonda de isquemia crítica. "Bypass como primera opción". 60 Congreso Nacional de la Sociedad Española de Angiología y Cirugía Vascul. Madrid, junio de 2014.

M. M Torres Fonseca, J. L. Martín-Ventura, C. Aparicio Martínez, C. Baeza Bermejillo, M. Vega de Céniga, A. Del Río Prego. "Nuevos biomarcadores del AAA relacionados con el metabolismo del hierro" 60 Congreso Nacional de Cirugía Vascul, Madrid. Junio 2014.

Yasmina Baquero Yebra, César Aparicio Martínez, Gala Fernández Martín-Forero, Alejandro Gonzalez García, Joaquín Fraga Pastorini, Antonio Del Río Prego. Catorce años de experiencia con injertos a la arteria pedía. Análisis de los resultados de 60 injertos. Madrid. 60 CONGRESO de la sociedad española de angiología y cirugía vascular JUNIO 2014.

D. Cortés Guiral, S. González Ayora, M. Posada González, E. Bernal, Sánchez, G. Aldámiz-Echevarría, A. González, C. Aparicio, P. Vorwald tratamiento de fistula aorto-esofágica mediante esofaguectomía y sustitución aórtica. 30 Congreso Nacional de Cirugía, Madrid, del 11 al 13 de noviembre de 2014

Fraga Pastorini, J. Tratamiento endovenoso: técnicas y resultados. XI Curso de actualización en Angiología y Cirugía Vascul. Aranjuez, Madrid, marzo 2014.

Aparicio Martínez C. Presentación del caso clínico: patología aortoiliaca. XI Curso de Actualización en Angiología y Cirugía Vascul. Aranjuez, marzo 2014

César Aparicio Martínez. Actualización en Patología vascular. 11º CURSO RECICLAJE DEL ICOMEM. Ilustre Colegio Oficial de Médicos. Madrid, abril 2014

Fraga Pastorini, J. Dolor agudo postoperatorio. Sesión clínica. Cursos de formación continuada. Hospital Universitario Fundación Jiménez Díaz. Madrid, septiembre 2014.

PÓSTERS

Paloma Gala Fernández Martín-Forero, César Aparicio Martínez, Alejandro González García, Ángeles Heredero Jung, Gonzalo Aldámiz-Echevarría Castillo RETROGRADE ASCENDING THORACIC AORTIC DISSECTION AFTER ENDOVASCULAR TREATMENT BY TYPE B AORTIC DISSECTION. IV SIMPOSIUM INTERNACIONAL DE CIRUGÍA ENDOVASCULAR. Madrid. Noviembre 2014.

Monica Maria Torres-Fonseca¹, Elena Burillo¹, Jes S. Lindholt², Pedro Molina-Sanchez³, Inmaculada

Jorge⁴, Roxana Martinez-Pinna¹, Luis Miguel Blanco-Colio¹, Carlos Tarin¹, Margarita Esteban⁵, Jesper Laustsen², Priscila Ramos-Mozo¹, Enrique Calvo⁴, Juan Antonio Lopez³, Melina Vega de Ceniga⁶, Jean-Baptiste Michel⁷, Jesus Egido^{1,8}, Vicente Andres³, Jesus Vazquez⁴, Olivier Meilhac^{7,9}, Jose Luis Martin-Ventura¹ "Apo-A1/HDL as diagnostic, prognostic and therapeutic biomarkers of abdominal aortic aneurysm". IMAD Congress, Lieja, septiembre 2014

M. Torres Fonseca, C. Aparicio Martinez, A. González García, C. Baeza Bermejillo, A. Del Río Prego. "Aorto-oesophageal fistula management after endovascular repair of traumatic thoracic aorta rupture". IV Simposium Internacional de Cirugía Endovascular, Madrid, Noviembre 2014

Ciro Baeza Bermejillo, Tomás Bolívar Gómez, Alejandro González García, Joaquín Fraga Pastorini, Ana Arribas Díaz, César Aparicio Martínez. Complicación Vascul Secundaria a Clavo de Osteosíntesis de Cadera. 60 Congreso Nacional de la Sociedad Española de Angiología y Cirugía Vascul. Madrid, junio de 2014.

Alejandro Gonzalez García, Ana Arribas Diaz, Cesar Aparicio Martinez, Ciro Baeza Bermejillo, Tomas Bolivar Gomez, Antonio del rio prego Tratamiento endovascular de fistula arteriovenosa femorofemoral traumatica por herida de bala. . 60 Congreso Nacional de la Sociedad Española de Angiología y Cirugía Vascul. Madrid, junio de 2014.

Fraga Pastorini, J; González García, A; Aparicio Martínez, C; Arribas Díaz, A; Bolívar Gómez, T; Del Río Prego, A. Pseudoaneurisma post-traumático de aorta torácica descendente. Seguimiento a 30 años. 60 Congreso Nacional de la Sociedad Española de Angiología y Cirugía Vascul. Madrid, junio de 2014.

Fraga Pastorini, J; González García, A; Aparicio Martínez, C; Arribas Díaz, A; Baeza Bermejillo, C; Del Río Prego, A. Fístula aorto-esofágica secundaria a infección de endoprotesis de aorta torácica. 60 Congreso Nacional de la Sociedad Española de Angiología y Cirugía Vascul. Madrid, junio de 2014.

PERSONAL

JEFE DE SERVICIO

LUIS REQUENA CABALLERO

JEFES ASOCIADO

LUCIA MARTÍN MORENO

MÉDICOS ADJUNTOS

M^º DEL CARMEN FARIÑA SABARÍS

LORETO CARRASCO SANTOS

INMACULADA ALCARAZ LEÓN

ROSARIO HARO RAMOS

ANA MOLINA RUIZ

JOSE LUIS DÍAZ RECUERO

LAURA FUERTES

JUAN MARIA REVELLES

DANIELA CULLEN

ELENA SOTOMAYOR

URSULA PIELASINSKI

DIANA DE SANTIAGO

LAURA MOYA

DOLORES MENDOZA

SALMA MACHAN

MÉDICOS RESIDENTES

R4: FEDERICO FELTES

R3: CLAUDIA BERNÁRDEZ

R2. JOSE LUIS MARTÍNEZ

R1: ELENA MACIAS

ENFERMERAS

MARIA JESÚS MUNUERA JIMENEZ

SUSANA PEDREIRA MASA

AUXILIAR DE CLÍNICA

CRISTINA DOMINGO DOMINGO

OFICIAL ADMINISTRATIVO

CRISTINA RAMOS VITAL

LABOR ASISTENCIAL

HOSPITALIZACIÓN

Altas	5
Estancia media	1,0
Hospital Día	10.918

CONSULTAS EXTERNAS

Primera visita	24.739
Sucesiva	31.770

Alta resolución	3.528
TOTAL	60.037
Ratio s/p	1,12

ACTIVIDAD QUIRÚRGICA

Intervenciones ambulatorias	272
Intervenciones ingresadas	-
TOTAL	272

LABOR DOCENTE PROGRAMADA (en la FJD o la Facultad de Medicina de la UAM)

PREGRADUADOS

Lecciones teóricas Alumnos 5º Curso.....	40
Seminarios 5º Curso.....	15
Clases Prácticas Alumnos 5º Curso.....	
	2h/5 días semana
Seminarios 6º Curso.....	1 de 2 horas

POSTGRADUADOS

Sesión Clínica del Servicio.....	1 Semanal
Sesión Clínica en colaboración con Anatomía Patológica.....	1 Semanal

PROYECCIÓN CIENTÍFICA

PONENCIAS Y COMUNICACIONES A CONGRESOS Y OTRAS REUNIONES CIENTÍFICAS

1. Requena L. "Mycosis fungoides, tumoral stage". Seminary cases. 21th Dermatopathology Course, Vars (Francia), 27-31 de Enero de 2014.
2. Requena L. "Melanoma simulating atypical fibroxanthoma". Seminary cases. 21th Dermatopathology Course, Vars (Francia), 27-31 de Enero de 2014.
3. Requena L. "Acneiform follicular mucinosis". Seminary cases. 21th Dermatopathology Course, Vars (Francia), 27-31 de Enero de 2014.
4. Requena L. "Dermatomyositis with MAD5 antibodies". Seminary cases. 21th Dermatopathology Course, Vars (Francia), 27-31 de Enero de 2014.
5. Requena L. "Clear cell syringoid carcinoma". Seminary cases. 21th Dermatopathology Course, Vars (Francia), 27-31 de Enero de 2014.
6. Requena L. "Malignant granular-cell tumor". Seminary cases. 21th Dermatopathology Course, Vars (Francia), 27-31 de Enero de 2014.
7. Requena L. "Lymphomatoid papulosis type D". Seminary cases. 21th Dermatopathology Course, Vars (Francia), 27-31 de Enero de 2014.
8. Requena L. "Cutaneous eruption by Busulfan". Seminary cases. 21th Dermatopathology Course, Vars (Francia), 27-31 de Enero de 2014.
9. Requena L. "Lupus erythematosus with exclusive involvement of the acrosyngia". Seminary cases. 21th Dermatopathology Course, Vars (Francia), 27-31 de Enero de 2014.
10. Requena L. "Trichodysplasia spinulosa". Seminary cases. 21th Dermatopathology Course, Vars (Francia), 27-31 de Enero de 2014.
11. Requena L. "Melanoma in a giant congenital melanocytic nevus". Seminary cases. 21th Dermatopathology Course, Vars (Francia), 27-31 de Enero de 2014.
12. Requena L. "Endometriosis with decidual change". Seminary cases. 21th Dermatopathology Course, Vars (Francia), 27-31 de Enero de 2014.
13. Requena L. "Bullous lupus erythematosus". Seminary cases. 21th Dermatopathology Course, Vars (Francia), 27-31 de Enero de 2014.
14. Requena L. "Trichoblastoma with neuroendocrine differentiation". Seminary cases. 21th Dermatopathology Course, Vars (Francia), 27-31 de Enero de 2014.
15. Requena L. "Angioimmunoblastic T-cell lymphoma". Seminary cases. 21th Dermatopathology Course, Vars (Francia), 27-31 de Enero de 2014.
16. Requena L. "Acquired elastotic hemangioma". Seminary cases. 21th Dermatopathology Course, Vars (Francia), 27-31 de Enero de 2014.
17. Requena L. "Mucous ulcer by EBV". Seminary cases. 21th Dermatopathology Course, Vars (Francia), 27-31 de Enero de 2014.
18. Requena L. "Malignant glomus tumor". Seminary cases. 21th Dermatopathology Course, Vars (Francia), 27-31 de Enero de 2014.
19. Requena L. "Neutrophilic xanthoma in HIV patient". Seminary cases. 21th Dermatopathology Course, Vars (Francia), 27-31 de Enero de 2014.

20. Requena L. "Granuloma secondary to silicone and paraffin". Seminary cases. 21th Dermatopathology Course, Vars (Francia), 27-31 de Enero de 2014.
21. Machan S, Ramírez JL, Bernárdez C, Feltes F, Pielasinski U, Revelles JM, Cullen D, Fuertes L, Haro MR, Alcaraz I, Juárez A, Molina AM, Vallés L, Díaz-Recuero JL, Angulo J, Carrasco L, Fariña MC, Martín L, Martínez D*, Rodríguez Pinilla SM, Requena L. Úlcera cutáneo-mucosa por EBV. Reunión de la Sección Centro de la Academia Española de Dermatología y Venereología, Madrid, 30 de Enero de 2014.
22. Bernárdez C, Ramírez JL, Feltes F, Machán S, Fariña M, Santonja C, Requena L. Pilomatricoma anetodérmico: presentación de dos casos y revisión de la literatura. Reunión de la Sección Centro de la Academia Española de Dermatología y Venereología, Madrid, 27 de Febrero de 2014.
23. Santonja C, Requena L. Carcinoma sudoríparo endocrino secretor de mucina. Caso clínico-patológico. XVII Curso de Dermatopatología, Hospital 12 de Octubre, Madrid, 28 de Febrero-1 de Marzo de 2014.
24. Rodríguez-Pinilla M, Requena L. Linfoma PEL primario cutáneo. Caso clínico-patológico. XVII Curso de Dermatopatología, Hospital 12 de Octubre, Madrid, 28 de Febrero-1 de Marzo de 2014.
25. Ranchal Pedrosa T, Santonja C, Rojo F, Requena L, Rodríguez Pinilla SM. Papulosis linfomatoide. Proceso clonal recidivante. XXXVII Reunión Anual de la SEAP-IAP, Madrid 7 de Febrero de 2014.
26. Feltes F, Ramírez JL, Bernardez C, Machan S, Vallés L, Cullen D, Revelles JM, Pielasinski U, Molina A, Martín L, Haro R, Fariña MC, Fuertes L, Díaz JL, Carrasco L, Angulo J, Alcaraz I, Cannata P, Cazorla A, Requena L. Lepra: Enfermedad de ayer, hoy ¿y siempre?. Reunión de la Sección Centro de la Academia Española de Dermatología y Venereología, Madrid, 27 de Marzo de 2014.
27. Requena L. Pseudolinfoma por virus varicela-zoster (herpes incognito). Correlación clínico-patológica. Importancia de la Dermatopatología. 42 Congreso Nacional de la Academia Española de Dermatología y Venereología, Maspalomas, Gran Canaria, 4-7 de Junio de 2014.
28. Requena L. Mastocitosis cutánea del adulto. Correlación clínico-patológica. Importancia de la Dermatopatología. 42 Congreso Nacional de la Academia Española de Dermatología y Venereología, Maspalomas, Gran Canaria, 4-7 de Junio de 2014.
29. Requena L. Linfoma cutáneo primario de la zona marginal, variante linfo-plasmocítica, con abundantes depósitos de amiloide (antiguo plasmocitoma cutáneo primario). Correlación clínico-patológica. Importancia de la Dermatopatología. 42 Congreso Nacional de la Academia Española de Dermatología y Venereología, Maspalomas, Gran Canaria, 4-7 de Junio de 2014.
30. Bernárdez C, Ramírez JL, Feltes F, Macahn S, Pavón M, Carrillo I, Fortes JR, Requena L. Dermatofibrosarcoma protuberans de la vulva: una localización inusual de mayor complejidad terapéutica. 42 Congreso Nacional de la Academia Española de Dermatología y Venereología, Maspalomas, Gran Canaria, 4-7 de Junio de 2014.
31. Requena L. ¿Cuál es su Diagnóstico en Dermatopatología? Síndrome H. 42 Congreso Nacional de la Academia Española de Dermatología y Venereología, Maspalomas, Gran Canaria, 4-7 de Junio de 2014.
32. Requena L. Trucos y consejos para el diagnóstico de lupus eritematoso cutáneo. 42 Congreso Nacional de la Academia Española de Dermatología y Venereología, Maspalomas, Gran Canaria, 4-7 de Junio de 2014.
33. Requena L. Infecciones cutáneas y de partes blandas en paciente inmunodeprimido: Linfoma PEL cutáneo primario. 42 Congreso Nacional de la Academia Española de Dermatología y Venereología, Maspalomas, Gran Canaria, 4-7 de Junio de 2014.

34. Pielasinki, Machan S, Bernardez C, Juárez A, Carrasco L, Requena L. Comunicación en forma de póster sobre: Dermatitis anular liquenoide de la infancia: a propósito de un caso. 42 Congreso Nacional de la Academia Española de Dermatología y Venereología, Maspalomas, Gran Canaria, 4-7 de Junio de 2014.
35. Machan S, Ramírez JL, Bernardez C, Feltes F, Pielasinski U, Kutzner H, Requena L. Comunicación en forma de póster sobre: PHLDA-1 como marcador discriminatorio entre tricoblastoma y carcinoma basocelular: fortalezas y debilidades. 42 Congreso Nacional de la Academia Española de Dermatología y Venereología, Maspalomas, Gran Canaria, 4-7 de Junio de 2014.
36. Marrero G, Requena L, Morales HJ, Liti F, González B, Montenegro T, Borrego L, Hernández J. Comunicación en forma de póster sobre: Matricoma melanocítico. Presentación de un caso. 42 Congreso Nacional de la Academia Española de Dermatología y Venereología, Maspalomas, Gran Canaria, 4-7 de Junio de 2014.
37. Ramirez JL, Bernardez C, Feltes F, Machán S, Cullen D, Fortes J, Requena L. Comunicación en forma de póster sobre: Nuevo caso de micosis cutánea: ¿Infección primaria o diseminación hematógena? 42 Congreso Nacional de la Academia Española de Dermatología y Venereología, Maspalomas, Gran Canaria, 4-7 de Junio de 2014.
38. Feltes F, Machan S, Ramírez JL, Bernardez C, Díaz Recuero JL, Cullen D, Santonja C, Requena L. Comunicación en forma de póster sobre: Linfoma B de la zona marginal ganglionar metastásico con epidermotropismo. 42 Congreso Nacional de la Academia Española de Dermatología y Venereología, Maspalomas, Gran Canaria, 4-7 de Junio de 2014.
39. Fuertes L, Juárez A, Revelles JM, Tapia I, Requena L. Comunicación en forma de póster sobre: Carcinoma espinocelular sobre quiste epidermoide intraorbitario. 42 Congreso Nacional de la Academia Española de Dermatología y Venereología, Maspalomas, Gran Canaria, 4-7 de Junio de 2014.
40. Cullen D, Fuertes L, Machán S, Pielasinski U, Bernárdez C, Haro MR, Cedeño OM, Requena L. Comunicación en forma de póster sobre: Osteoma cutis. A propósito de un caso. 42 Congreso Nacional de la Academia Española de Dermatología y Venereología, Maspalomas, Gran Canaria, 4-7 de Junio de 2014.
41. Requena L. Dermatomiositis con anticuerpos anti-MDA5 y neumonía intersticial rápidamente progresiva. XV Curso de Dermatopatología, Hospital Universitario de San Juan, San Juan de Alicante, 13-14 de Junio de 2014.
42. Requena L. Lupus eritematoso sistémico con afectación exclusiva de los acrosiringios. XV Curso de Dermatopatología, Hospital Universitario de San Juan, San Juan de Alicante, 13-14 de Junio de 2014.
43. Requena L. Melanoma en un nevus melanocítico congénito gigante con metástasis axilares. XV Curso de Dermatopatología, Hospital Universitario de San Juan, San Juan de Alicante, 13-14 de Junio de 2014.
44. Requena L. Úlcera cutáneo-mucosa por virus de Epstein-Barr. XV Curso de Dermatopatología, Hospital Universitario de San Juan, San Juan de Alicante, 13-14 de Junio de 2014.
45. Requena L. Papulosis linfomatoide, tipo D. XV Curso de Dermatopatología, Hospital Universitario de San Juan, San Juan de Alicante, 13-14 de Junio de 2014.
46. Requena L. Erupción cutánea + hiperpigmentación secundaria a Busulfán. XV Curso de Dermatopatología, Hospital Universitario de San Juan, San Juan de Alicante, 13-14 de Junio de 2014.
47. Requena L. Tricodisplasia espinulosa. XV Curso de Dermatopatología, Hospital Universitario de San Juan, San Juan de Alicante, 13-14 de Junio de 2014.

48. Requena L. Xantomas neutrofilicos papulares asociados a infección por VIH. XV Curso de Dermatopatología, Hospital Universitario de San Juan, San Juan de Alicante, 13-14 de Junio de 2014.
49. Feltes F, Ramírez JL, Bernardez C, Machan S, Fariña MC, Valles L, Pielasinski U, Revelles JM, Molina A, Haro R, Alcaraz I, Cullen D, Fuertes L, Díaz JL, Carrasco L, Angulo J, Martín L, Rodríguez-Pinilla SM, Fernández MJ, Requena L. Linfadenopatía necrotizante histiocítica o enfermedad de Kikuchi-Fujimoto. Comunicación de dos casos. Reunión de la Sección Centro de la Academia Española de Dermatología y Venereología, Madrid, 21 de Junio de 2014.
50. Ramírez JL, Feltes F, Bernardez C, Macias E, Requena L. Dermatitis neutrofilica asociada a lupus eritematoso sistémico. Reunión de la Sección Centro de la Academia Española de Dermatología y Venereología, Madrid, 30 de Octubre de 2014.
51. Requena L, Torrelo A, Kutzner H. Paniculitis lipoatrófica infantil. XL Reunión del Grupo Español de Dermatopatología, Málaga, 7-8 de Noviembre de 2014.
52. Molina-Ruiz AM, Santonja C, Cerroni L, Kutzner H, Requena L. Utilidad de la inmunohistoquímica en el diagnóstico de las infecciones virales cutáneas. XL Reunión del Grupo Español de Dermatopatología, Málaga, 7-8 de Noviembre de 2014.
53. Bernárdez C, Machán S, Molina-Ruiz A, Martínez-Barba E, Requena L. Fibromatosis hialina juvenil. XL Reunión del Grupo Español de Dermatopatología, Málaga, 7-8 de Noviembre de 2014.
54. Llamas-Velasco M, Requena L, Kutzner H, Schärer L, Rütten A, Hantschke M, Paredes BE, Mentzel T. Utilidad del panel inmunohistoquímico con fumarasa y 2-succinil cisteína para identificar pacientes con síndrome de Reed. XL Reunión del Grupo Español de Dermatopatología, Málaga, 7-8 de Noviembre de 2014.
55. Díaz Recuero JL, Valles Blanco L, Machan S, Bernárdez Guerra C, Fariña Sabaris C, Rodríguez Pinilla M, Requena Caballero L. Caso para diagnóstico 1: Varón de 63 años con cuadro de eritrodermia de 1 año de evolución, paciente pluripatológico sin clara debilidad ni compromiso muscular. XL Reunión del Grupo Español de Dermatopatología, Málaga, 7-8 de Noviembre de 2014.
56. Gallardo F, Martín-Ezquerria G, Gómez I, Segura S, Alos L, Arumi-Uría M, Barranco C, Requena L, Rodríguez Peralto JL. Caso 4: Paciente de 32 años con una lesión pigmentada de 7 años de evolución en el labio inferior que de forma progresiva se ha extendido hasta afectar el 30% del hemilabio izquierdo inferior. XL Reunión del Grupo Español de Dermatopatología, Málaga, 7-8 de Noviembre de 2014.
57. González de Arriba A, Escalonilla P, Corral de la Calle M, Revestido R, González-Morán A, Requena L. Melanoma y fibroxantoma atípico ¿colisión de tumores? XL Reunión del Grupo Español de Dermatopatología, Málaga, 7-8 de Noviembre de 2014.
58. Machan S, Haro R, Díaz Recuero JL, Cannata Ortiz P, Requena L. Efecto Taxano: Mitosis en estallido de estrellas en paciente tratada con Paclitaxel. XL Reunión del Grupo Español de Dermatopatología, Málaga, 7-8 de Noviembre de 2014.
59. Del Puerto C, de Asis Cuestas S, Prieto Torres L, Loredo Alanis A, Carmo Ferreira M, Molina-Ruiz A, Ortiz Reina S, Requena L. Melanoma cutáneo invasor primario con melanocitos simulando sebocitos. Variante citológica rara de melanoma maligno. XL Reunión del Grupo Español de Dermatopatología, Málaga, 7-8 de Noviembre de 2014.
60. Prieto Torres L, del Puerto C, de Asis Cuestas S, Loredo Alanis A, Carmo Ferreira M, Requena L. Hidradenoma nodular de células claras y escamosas con "metástasis" ganglionares: "Ser benigno o ser maligno" Esa es la cuestión. XL Reunión del Grupo Español de Dermatopatología, Málaga, 7-8 de Noviembre de 2014.

61. de Asis Cuestas S, Prieto Torres L, del Puerto C, Loredó Alanís A, Carmo Ferreira M, Machan S, Rodríguez-Pinilla M, Requena L. Seudolinfoma CD8+ cutáneo en paciente VIH simulando síndrome de Sezary. XL Reunión del Grupo Español de Dermatopatología, Málaga, 7-8 de Noviembre de 2014.
62. Herrera Ceballos E, Requena L. Vasculitis cutáneas. Curso de Dermatopatología: Correlaciones clínico-patológicas. XL Reunión del Grupo Español de Dermatopatología, Málaga, 7-8 de Noviembre de 2014.
63. Bernárdez C, Macías E, Ramírez JL, Feltes F, Schärer L, Requena L. Amiloidosis nodular en sitios de inyección de insulina. Reunión de la Sección Centro de la Academia Española de Dermatología y Venereología, Madrid, 27 de Noviembre de 2014.

PUBLICACIONES

En revistas

1. Molina-Ruiz AM, Cerroni L, Kutzner H, Requena L. Cutaneous deposits. *Am J Dermatopathol* 2014;36:1-48.
2. Llamas-Velasco M, Pérez-González YC, Requena L, Kutzner H. Histopathologic clues for the diagnosis of Wiesner nevus. *J Am Acad Dermatol.* 2014;70:549-54.
3. Plaza JA, Kazakov D, Casas G, Requena L, Sanmartín O, Kacerovska D, Michal M, Schmoranzova A, Suster S. Fibrolipomatous hamartoma of the nerve: A clinicopathologic report of 13 cases. *J Am Acad Dermatol* 2014;70:736-42.
4. Manso R, Rodríguez-Pinilla SM, Lombardía L, Ruiz de Garibay G, López MM, Requena L, Sánchez Beato M, Piris MA. An A91V SNP in the Perforin gene is frequently found in NK/T-cell lymphomas. *PLoS ONE* 2014;9:e9151.
5. Garrido MC, Requena L, Kutzner H, Ortiz P, Pérez-Gómez B, Rodríguez-Peralto JL. Desmoplastic melanoma: Expression of epithelial-mesenchymal transition-related proteins. *Am J Dermatopathol* 2014;36:238-242.
6. Vaqué JP, Gómez-López G, Monsálvez V, Varela I, Martínez N, Pérez C, Domínguez O, Graña O, Rodríguez-Peralto JL, Rodríguez-Pinilla SM, González-Vela C, Rubio-Camarillo M, Martín-Sánchez E, Pisano DG, Papadavid E, Papadaki T, Requena L, García-Marco JA, Méndez M, Provencio M, Hospital M, Suárez-Massa D, Postigo C, San Segundo D, López-Hoyos M, Ortiz-Romero PL, Piris MA, Sánchez-Beato M. PLCG1 mutations in cutaneous T-cell lymphomas. *Blood* 2014;123:2034-2043.
7. Llamas-Velasco M, Fraga J, Kutzner H, Steegmann JL, García-Diez A, Requena L. Hypopigmented macules secondary to imatinib for the treatment of chronic myeloid leukemia: a histopathologic and immunohistochemical study. *J Cutan Pathol* 2014;41:417-426.
8. Kacerovska D, Requena L, Carlson A, Santonja C, Michal M, Bouda J, Konstantinova AM, Kaspirkova J, Fikrle T, Totter L, Kazakov DV. Pigmented squamous intraepithelial neoplasia of the anogenital area: A histopathological and immunohistochemical study of 64 specimens from 45 patients exploring the mechanisms of pigmentation. *Am J Dermatopathol* 2014;36:471-477.
9. Llamas-Velasco M, Steegmann JL, Carrascosa R, Fraga J, García Diez A, Requena L. Perforating folliculitis in a patient treated with Nilotinib: A further evidence of C-kit involvement. *Am J Dermatopathol* 2014;36:592-593.
10. Urbina F, Rérez A, Requena L, Rütten A. Hipoqueratosis circunscrita palmar o plantar. Conocimientos y controversias tras 10 años de su descripción. *Actas Dermosifiliogr* 2014;105:574-582.
11. Llamas-Velasco M, Fraga J, Solano-López GE, Steegmann JL, García-Diez A, Requena L. Multiple eruptive dermatofibromas related to imatinib treatment. *J EADV* 2014;28:979-981.

12. Plaza JA, Requena L, Kazakov D, Vega E, Kacerovska D, Reyes G, Michal M, Suster S, Sanguenza M. Verrucous localized lymphedema of genital areas: Clinicopathologic report of 18 cases of this rare entity. *J Am Acad Dermatol* 2014;71:320-326.
13. Torrelo A, Azorin D, Noguera L, Hernández-Marín A, Happle R, Requena L. Segmental prurigo pigmentosa. *Pediatr Dermatol* 2014;31:523-525.
14. Llamas-Velasco M, Fraga J, Solano-López GE, Steegmann JL, García-Diez A, Requena L. Multiple eruptive dermatofibromas related to imatinib treatment. *JEADV* 2014;28:979-981.
15. Kofler H, Lipsker D, Maurer H, Burgdorf W, Requena L, Torrelo A, Zelger B, Kutzner H, Müller H. Self-healing juvenile cutaneous mucinosis: challenging diagnosis and management. *J Dtsch Dermatol Ges* 2014;12:815-817.
16. Rütten A, Mentzel T, Requena L. Endokrines muzinproduzierendes Schweißdrüsenkarzinom: Drei Fallberichte mit kurzer Literaturübersicht. *Pathologe* 2014;35:462-466.
17. Pielasinski U, Santonja C, Rodríguez-Pinilla SM, Requena L. Extracavitary primary effusion lymphoma presenting as a cutaneous tumor: a case report and literature review. *J Cutan Pathol* 2014;41:745-753.
18. Trindade F, Torrelo A, Kutzner H, Requena L, Tellechea O, Colmenero I. An immunohistochemical study of angiokeratomas of children. *Am J Dermatopathol* 2014;36:796-799.
19. Requena L, Torrelo A. Paediatric vascular tumours other than infantile haemangioma. *Br J Dermatol* 2014;171:464-465.
20. Ganter S, Rütten A, Requena L, Gassenmaier G, Landthaler M, Hafner C. CHILD syndrome with mild skin lesions: histopathologic clues for the diagnosis. *J Cutan Pathol* 2014;41:787-790.
21. Torrelo A, Vicente A, Navarro L, Planaguma M, Bueno E, González-Sarmiento R, Hernández-Martín A, Noguera-Morel L, Requena L, Colmenero I, Parareda A, González-Enseñat MA, Happle R. Early-onset acral basal cell carcinomas in Gorlin syndrome. *Br J Dermatol* 2014;171:1227-1229.
22. García-Camba P, Varela M, Requena L. Capacity of dermatologists to diagnose oral and perioral lesions compared with orthodontists, primary care physicians, and pediatricians. *Am J Dermatopathol* 2014;36:952-958.
23. Bernárdez C, Vallés L, Santonja C, Requena L. Cutaneous lupus erythematosus with histopathologic changes restricted to the acrosyringia. *Am J Dermatopathol* 2014;36:994-996.
24. Llamas-Velasco M, Solano-López Morel GE, Gruber-Wackernagel A, Concha-Garzón MJ, Requena L, Cerroni L. Comedonal graft-vs-host disease: a distinct clinical expression of a lichenoid follicular GVHD. *J Cutan Pathol* 2014;41:853-858.
25. Llamas-Velasco M, Requena L, Kutzner H, Schärer L, Rütten A, Hantschke M, Paredes BE, Mentzel T. Fumarate hydratase immunohistochemical staining may help to identify patients with multiple cutaneous and uterine leiomyomatosis (MCUL) and hereditary leiomyomatosis and renal cell cancer (HLRCC) syndrome. *J Cutan Pathol* 2014;41:859-865.
26. Pérez de la Fuente T, Cárcamo C, Requena L, Molina-Ruiz AM, Caballero O. Actitud quirúrgica en el angiosarcoma cutáneo de Wilson Jones. *PIEL* 2014;29:620-623.
27. Molina-Ruiz AM, Santonja C, Rütten A, Cerroni L, Kutzner H, Requena L. Immunohistochemistry in the Diagnosis of Cutaneous Viral Infections-Part I. Cutaneous Viral Infections by Herpesviruses and Papillomaviruses. *Am J Dermatopathol* 2015;37:1-14.
28. Machan S, El Shabrawi-Caelen L, Nikolay E, Kerl H, Requena L, Cerroni L. Follicular Malignant Melanoma: Primary Follicular or Folliculotropic? *Am J Dermatopathol* 2015;37:15-19.

29. Llamas-Velasco M, Requena L, Podda M, Weidenthaler-Barth B, Rütten A. Apocrine intraductal carcinoma in situ in nevus sebaceus: two case reports. *J Cutan Pathol* 2014;41:944-949.

En libros

1. Callen JP, Requena L. Cutaneous vasculitis and panniculitis. En: *Rheumatology*, Sixth Edition, Hochberg MC, Silman AJ, Smolen JS, Weinblatt ME, Weisman MH, eds. Elsevier-Mosby, Philadelphia, PA, USA; 2014:1344-1353.

Libros completos

1. Requena L. Tumores Cutáneos de Partes Blandas. Madrid, Aula Médica, 2013.

2. Requena L, Kutzner H. Cutaneous Soft Tissue Tumors, Philadelphia, Wolters Kluwers, 2013.

CONFERENCIAS Y PARTICIPACIONES EN MESAS REDONDAS Y SEMINARIOS DEL DR. REQUENA

1. Conferencia sobre "Paniculitis". II Curso de Experto en Dermatopatología. Hospital Ramón y Cajal, Universidad de Alcalá, Madrid 18 de enero de 2014.

2. Conferencia sobre "Tumores epidérmicos benignos y malignos". II Curso de Experto en Dermatopatología. Hospital Ramón y Cajal, Universidad de Alcalá, Madrid 18 de enero de 2014.

3. Conferencia sobre "Tumores anexiales cutáneos". II Curso de Experto en Dermatopatología. Hospital Ramón y Cajal, Universidad de Alcalá, Madrid 18 de enero de 2014.

4. Conferencia sobre "Advances in Immunohistochemistry with Therapeutic Consequences". 21th Dermatopathology Course, Vars (Francia), 27-31 de Enero de 2014.

5. Conferencia sobre "Insights in cutaneous adnexal neoplasms". 21th Dermatopathology Course, Vars (Francia), 27-31 de Enero de 2014.

6. Conferencia sobre "Novedades en Tumores Anexiales". En la II Jornada de Actualización en Cancer Cutáneo, Hospital Universitario La Paz, Madrid, 19 de Febrero de 2014.

7. Conferencia sobre "Hemangioendoteliomas". En el I Máster de Dermatología Oncológica, Universidad de Valencia, Valencia 23 de Febrero de 2014.

8. Conferencia sobre "Enfermedades cutáneas de las fibras elásticas". En el XVII Curso de Dermatopatología, Hospital 12 de Octubre, 28 de Febrero-1 de Marzo de 2014.

9. Conferencia sobre "Avances en inmunohistoquímica con consecuencias terapéuticas", en Barcelona DermPath&Co, Hospital Santa Creu i Sant Pau, 10-11 de Abril de 2014.

10. Conferencia sobre "Hemangioendoteliomas", en Barcelona DermPath&Co, Hospital Santa Creu i Sant Pau, 10-11 de Abril de 2014.

11. Conferencia sobre "Anomalías de las fibras elásticas". XV Curso de Dermatopatología, Hospital Universitario de San Juan, San Juan de Alicante, 13-14 de Junio de 2014.

12. Conferencia sobre "**Callagenging adnexal tumors**". Tutorial in Dermatopathology, Venecia (Italia), 30 de septiembre- 3 de Octubre de 2014.

13. Conferencia sobre "**Unusual and difficult panniculitis**". Tutorial in Dermatopathology, Venecia (Italia), 30 de septiembre- 3 de Octubre de 2014.

HONORES Y DISTINCIONES

Requena Caballero, Luis

- Miembro del Comité Editorial de PIEL.
- Miembro del Comité de Expertos de Medicina Clínica.
- Miembro del Board of Editors del American Journal of Dermatopathology
- Miembro del Executive Committee of the International Society of Dermatopathology
- Associate Editor del American Journal of Dermatopathology
- Contributing Editor de Dermatopathology: Practical and Conceptual.
- Miembro del Comité Editorial de Journal of Cutaneous Pathology
- Miembro del Consejo Asesor de Monografías de Dermatología.
- Miembro del Board of Directors de la European Society of Dermatopathology
- Miembro del Comité Editorial de Piel y Dermocosmética Iberoamericana
- Miembro del Comité Editorial de la Revista Internacional de Dermatología y Dermocosmética Clínica
- Miembro del Comité Editorial de la edición Española del Journal of the American Academy of Dermatology.
- Miembro del Neil P. Smith Club of Dermatopathology, St. Thomas' Hospital of London.
- Visiting Professor de:
 - a. - Universidad de San Francisco-California (UCSF), San Francisco, CA (USA)
 - b. - Wake Forest University, Winston Salem, NC (USA)
 - c. - Department of Dermatology, University of Graz, Graz (Austria)
 - d. - Diagnostic Dermatopathology, Port Chester, New York (USA)
- Miembro del CLUB UNNA-DARIER Collegium Dermato-Pathologicum.
- Miembro Correspondiente de la Sociedad Chilena de Anatomía Patológica.
- Elson B. Helwig Memorial Lecture. 50th Annual Meeting of the American Society of Dermatopathology, 10-13 de Octubre de 2013.
- Referee del Cancer
- Referee del Journal of the American Academy of Dermatology.
- Referee del The American Journal of Dermatopathology.
- Referee del Dermatology (antigua Dermatologica).
- Referee del Dermatopathology: Practical and Conceptual
- Referee del Clinical and Experimental Dermatology
- Referee de Medicina Cutánea Ibero-Latino-Americana.
- Referee de Medicina Clínica (Barcelona).
- Referee del Journal of the European Academy of Dermatology and Venereology
- Referee del Journal of Cutaneous Pathology
- Referee del British Journal of Dermatology
- Referee de Archives of Dermatology

PREMIOS HONORES Y DISTINCIONES DEL SERVICIO DE DERMATOLOGIA

1. Premio al mejor artículo de educación Médica Continuada. 42 Congreso Nacional de la Academia Española de Dermatología y Venereología, Maspalomas, Gran Canaria, 4-7 de Junio de 2014.
2. Premio al mejor póster. 42 Congreso Nacional de la Academia Española de Dermatología y Venereología, Maspalomas, Gran Canaria, 4-7 de Junio de 2014.
3. Premio al mejor artículo publicado en el año 2013 de la Sección Centro
4. Academia Española de Dermatología y Venereología. Madrid 21 de Junio de 2014.

PERSONAL

JEFE DE SERVICIO

JUAN CARLOS PORRES CUBERO

J. ASOCIADO

ORENCIO BOSCH ESTEVA

ADJUNTOS

PALOMA SÁNCHEZ-FAYOS CALABUIG
AGUSTINA GONZÁLEZ GUIRADO
M^a JESÚS MARTÍN RELLOSO
BENJAMÍN POLO LORDUY
ROCIO CALVO HERNÁNDEZ
CRISTINA HOYUELA VIGIL
MARTA ÁGREDA CHINEA
MARIA JOSÉ ROMERO VALLE
RAQUEL GARCÍA CASTELLANOS
ANDRÉS VARELA SILVA
MANUEL V. MILÁN PILO
PAULA VÁZQUEZ DE PARGA COCA
MARTA MORÁN ORTIZ DE SOLORZANO
IRUNE CARIÑANOS PRADO
DANIEL CALDERÓN BARÓN
JORGE NUÑEZ OTERO
SERGIO FARRAIS VILLALBA
JAVIER ECHAIZ ALVIS
ANA ISABEL ROMERO REINA
LEONARDO BLAS JHON
TERESA CHIVA ROBLES

CONSULTOR

RAMIRO MIRANDA BAIOCCHI

RESIDENTES

NATALIA BELTRÁN LANDERS
JULIANA BOTERO PÉREZ
SILVANA SCALETTI CÁRDENAS
LIZBETH CORREA ABANTO
JOSÉ LUIS LARREA YANEZ
MICHELLE C. CASANOVA CABRAL
SILVIA A. GARCÍA RODRÍGUEZ
SONSOLES BARRIO GONZÁLEZ
ANDRÉS MAURIO SILVA SILVA

ENFERMERAS ENDOSCOPIAS

ELENA MARCOS OSET
MAYTE RODRÍGUEZ AGUADO
IGNACIO GARCÍA CHICO VILLASECA
MARÍA JUANCO CANO
CRISTINA LÓPEZ SÁNCHEZ
JESSICA SÁNCHEZ BLAS
M^a. VALVERDE MONTERO FERRERO
MYRIAM JIMÉNEZ WIENER
M^a TERESA GIL SANZ (ALERTAS)
JUAN JOSÉ DE LA VIEJA (ALERTAS)

AUXILIAR ENDOSCOPIAS

BEATRIZ GARCÍA MUÑIZ
CHEREN AYUDO GARRIDO
ROSA RAMAJO VEGAS
MARCELA RAZA

AUXILIARES ADMINISTRATIVOS

RAQUEL FERNÁNDEZ HERNÁNDEZ
NOELIA TOMÉ SARABIA
NIEVES BARBA GONZÁLEZ
M^a SANTOS SERRANO SERRANO

LABOR ASISTENCIAL

HOSPITALIZACIÓN

Altas	1.395
Estancia media	6,01
Hospital Día	15.675

CONSULTAS EXTERNAS

Primera visita	12.849
Sucesiva	40.189
Alta resolución	151
TOTAL	53.189
Ratio s/p	3,09

ACTIVIDAD QUIRÚRGICA

Intervenciones Ambulantes	108
Intervenciones Ingresadas	27
TOTAL	135

PRUEBAS

Gastroskopias	-
Colonoscopias	-
CPRE	-

Actividad por servicios Digestivo

UNIDAD DE ENDOSCOPIA

Endoscopias Digestivas Altas	
Esofagogastroduodenoscopias	
Totales	7.638
Gastrostomía endoscópica percutánea (PEG)	79
Retrocolangiopancreatografías (RCPE)	161
Endoscopias Altas totales	7.868
Endoscopias Digestivas Bajas	
Colonoscopias completas	10.020
Colonoscopias izquierdas	150
Rectoscopias	564
Endoscopias Bajas totales	10.734
Endoscopias Digestivas totales	18.602
Test del Aliento con ¹³ C Urea	6.634
Exploraciones totales	25.236

UNIDAD DE MOTILIDAD

pHmetría esofágica	514
Manometría esofágica	376
Manometría recto-anal	205
TOTALES	1.095

UNIDAD DE ECOGRAFIA DIGESTIVA

Ecografía abdominal diagnóstica	3.624
Biopsias hepáticas	40
Fibroscan (Elastografía Hepática)	296
TOTALES	3.960

UNIDAD DE ECO-ENDOSCOPIA DIGESTIVA

Eco-endoscopia Digestiva Alta	330
Eco-endoscopia Digestiva Baja	168
TOTALES	498

LABOR DOCENTE PROGRAMADA (en la FJD o en la Facultad de Medicina de la UAM)

PREGRADUADOS

4º Curso	
Lecciones teóricas.....	23
Clases prácticas.....	diarias de lunes a viernes
6º Curso	
Lecciones teóricas.....	2

Clases prácticas..... 1/mes/alumno

POSTGRADUADOS

Formación programada de Residentes y Becarios:
 Sesiones clínicas..... Semanales
 Sesiones monográficas..... Quincenales
 Sesiones bibliográficas..... Quincenales

INVESTIGACION BIOMEDICA (Trabajos en curso)

Dra. González Guirado: Investigadora Asociada en:

- 1 Estudio VICTRELISPASS: "Estudio observacional de tratamiento de hepatitis crónica por virus C con triple terapia".(Investigador Principal).
- 2 Estudio AdHoc: "Estudio observacional de adherencia en triple terapia para la hepatitis C".(Investigador Principal).
- 3 Estudio ABB-VHC-01-Chance: "Estudio observacional de seguimiento de pacientes con hepatitis C tratados con triple terapia". (Investigador Principal).

Dr. Bosch Esteva: Investigador en:

- 1 Proyecto ADMIRE: "Proyecto de células madre en Fístulas en EIIC" (Investigador Asociado)

Dr. Polo Lorduy: Investigador asociado en:

- 1 Estudio VICTRELISPASS: "Estudio observacional de tratamiento de hepatitis crónica por virus C con triple terapia".
- 2 Estudio AdHoc: "Estudio observacional de adherencia en triple terapia para la hepatitis C.

Actividad por servicios Digestivo

3 Estudio ABB-VHC-01-Chance: “Estudio observacional de seguimiento de pacientes con hepatitis C tratados con triple terapia”.

Dr. Porres Cubero: Investigador asociado en:

1 Estudio VICTRELISPASS: “Estudio observacional de tratamiento de hepatitis crónica por virus C con triple terapia”.

2 Estudio AdHoc: “Estudio observacional de adherencia en triple terapia para la hepatitis C”.

3 Estudio ABB-VHC-01-Chance: “Estudio observacional de seguimiento de pacientes con hepatitis C tratados con triple terapia”.

4 Proyecto ADMIRE: “Proyecto de células madre en Fístulas en EIIC”

Dr. Varela Silva: Investigador asociado en:

1 Estudio VICTRELISPASS: “Estudio observacional de tratamiento de hepatitis crónica por virus C con triple terapia”.

2 Estudio AdHoc: “Estudio observacional de adherencia en triple terapia para la hepatitis C”.

3 Estudio ABB-VHC-01-Chance: “Estudio observacional de seguimiento de pacientes con hepatitis C tratados con triple terapia”.

Dra. Calvo Hernández: Investigador asociado en:

1 Estudio VICTRELISPASS: “Estudio observacional de tratamiento de hepatitis crónica por virus C con triple terapia”.

2 Estudio AdHoc: “Estudio observacional de adherencia en triple terapia para la hepatitis C”.

3 Estudio ABB-VHC-01-Chance: “Estudio observacional de seguimiento de pacientes con hepatitis C tratados con triple terapia”.

Dra. Ágreda Chinaea: Investigadora asociada en:

Proyecto ADMIRE: “Proyecto de células madre en Fístulas en EIIC”

PROYECCIÓN CIENTÍFICA

PONENCIAS Y COMUNICACIONES A CONGRESOS Y OTRAS REUNIONES CIENTÍFICAS

Semana de las Enfermedades Digestivas (SED).
LXXII Congreso anual de la Sociedad Española de
Patología Digestiva (SEPD). Valencia - Junio 2014.

. “Adenocarcinoma metastásico sincrónico en
intestino delgado y grueso”.

Varela Silva, A., S. Farrais Villalba, J. Botero
Pérez, JL. Larrea Yanez, JC. Porres Cubero.

. “Tumor neuroendocrino yeyunal caracterizado por
adenopatías en TC abdominal”.

Varela Silva, A., I. Pardo Miranda, S. Scaletti
Cárdenas, L. Correa Abanto, B. López-Botet,
JC. Porres Cubero.

. “Pancreatitis y dispepsia por tricobezoar gástrico
con síndrome de Rapunzel”.

Botero Pérez J; MV. Milán Pilo, MJ. Romero Valle,
JC. Porres Cubero, P. Sánchez-Fayos Calabuig,
MJ. Martín Relloso, E. Bernal Sánchez, A. Varela
Silva, R. Calvo Hernández.

. “Aplasia Medular por mutación del gen de la
TPMT”.

Romero Valle MJ, J. Botero Pérez, O. Bosch
Esteva, R. Calvo Hernández, A. Varela Silva, MV.
Milán Pilo, JC. Porres Cubero.

. “Pseudoobstrucción Intestinal crónica como debut
de LES”

Romero Valle MJ, S. Scaletti Cárdenas, FI. Romero
Bueno, R. Calvo Hernández, A. Varela Silva, M.
Milán Pilo, O. Bosch Esteva, JC. Porres Cubero.

Actividad por servicios Digestivo

. "Metástasis múltiples colónica y gástrica. Una forma de presentación excepcional de cáncer pancreático".

Blas Jhon L; L. Correa Abanto, JC. Porres Cubero, R. Calvo Hernández, A. Varela Silva, A. Cazorla Jiménez.

. "Hidronefrosis renal unilateral como causa rara de colestasis disociada e hipertransaminasemia".

Correa Abanto L; L. Blas Jhon, JC. Porres Cubero, M. Agreda China, R. Calvo Hernández, A. Varela Silva, O. Bosch Esteva.

XXXVI Jornada Nacional de la Sociedad Española de Endoscopia Digestiva (SEED). Madrid - Noviembre 2014.

. "Tumor papilar mucinoso intraductal (TPMI) asociado a adenoma duodenal".

Varela A, O. Bosch, S. Scaletti, L. Correa, J. Núñez, P. Vázquez, MJ. Martín, JC. Porres.

. "Úlcus de segunda porción duodenal secundario a tumor pancreático neuroendocrino".

Varela A, M. Milán, J. Botero, JL. Larrea, A. Cazorla, P. Sanchez-Fayos, JC. Porres.

. "Duplicación colónica tubular total".

Scaletti Cárdenas S; J. Botero Pérez, P. Sánchez-Fayos Calabuig, MJ. Martín Relloso, L. Correa Abanto, JL. Larrea Yanez, N. Beltrán Landers, D. Calero Barón, S. Rivas Fidalgo, JC. Porres Cubero.

. "Metástasis múltiples colónica y gástrica. Una forma de presentación excepcional de cáncer pancreático".

Blas Jhon L., N. Beltrán Landers, J. Botero Pérez, S. Scaletti Cárdenas, L. Correa Abanto, JL. Larrea Yanez, JC. Porres Cubero, P. Sánchez-Fayos, MJ. Martín Relloso, D. Calero Barón, A. Cazorla Jiménez.

. "Sarcoma de Kaposi cólico en paciente con VIH"

Delgado M., C. López-Martín, MJ. Martín Relloso, A. Calvache, R. Barranco, R. Briz, A. Bejano, C. Alarcón, A. Olivares, G. Payeras.

PUBLICACIONES

En revistas:

Insights on the CXCL12-CXCR4 axis in hepatocellular carcinoma carcinogenesis.

Ismael Ghanem, Maria E Riveiro, Valerie Paradis, Sandrine Faivre, Paula M Vázquez de Parga, Eric Raymond. Am J Transl Res 2014;6(4):340-352.

Otras publicaciones

Guías rápidas de manejo de colitis ulcerosa (SHIRE). R. García Castellanos :

Tríptico en EIIC (SHIRE). M. Ágreda China:

Conferencias y Participación en Mesas Redondas y Seminarios

Sesiones de autoinmunidad de la Fundación Jiménez Díaz. Madrid enero 1014

XXXI: La gestante con enfermedad autoinmune

. "Control del embarazo en pacientes con enfermedad inflamatoria intestinal". M. Ágreda China

Conferencia coloquio sobre Cáncer Colorectal. EuropaColon España. Fundación Jiménez Díaz. Madrid Julio 2014.

. "Prevención y diagnóstico". M. Ágreda China

Jornadas sobre EIIC organizado por Abbvie Septiembre 2014 Madrid

"Calidad de vida en EIIC". R. García Castellanos

"Seguridad de fármacos antiTNF. M. Ágreda China

I Jornada de Actualización en Enfermedades Digestivas. Hospital Universitario Fundación Jiménez Díaz. Madrid - Noviembre de 2014

Director de la Jornada: Juan C. Porres Cubero

Comité Científico y Organizador: Juan C. Porres Cubero, Oscar Gómez Martín, Paloma Sánchez-Fayos Calabuig, Orencio Bosch Esteva, Agustina González Guirado, M^a. Jesús Martín Relloso, Benjamín Polo Lorduy, Rocio Calvo Hernández

Actividad por servicios Digestivo

Mesa redonda: EIIC : Moderador: Orenco Bosch Esteva

. Irune Cariñanos Prado
"Actuación y seguimiento de pacientes diagnosticados de EIIC. ¿Qué se puede hacer desde Atención Primaria?"

. Raquel García Castellanos
"Como prevenir infecciones en pacientes diagnosticados de EIIC. Vacunas. ¿En qué momento?"

. Marta Ágreda Chinaea
"Perfil de seguridad de los fármacos disponibles para el tratamiento de los pacientes con EIIC".

. Jose Luis Larrea Yanez
Caso práctico sobre Colitis Ulcerosa

. Silvia García Rodríguez
Caso práctico sobre Enfermedad de Crhon

Mesa redonda sobre "Nuevos avances en gastroenterología". Moderadora: Paloma Sánchez Fayos Calabuig.

. Daniel Calero Barón
"Diagnóstico y tratamiento de la Esofagitis Eosinofílica"

. Raquel García Castellanos
"Actualización en la Enfermedad Celiaca".

Mesa redonda sobre "Prevención Cáncer de colon".
Moderadora: M^a Jesús MartínReloso.

. Marta Ágreda Chinaea
"Diagnóstico del Ca. Colo-rectal"

Mesa redonda sobre "Hígado". Moderadora: Rocio Calvo Hernández.

. Andrés Varela Silva
"Actitud y seguimiento del paciente con hipertransaminasemia"

. Agustina González Guirado
"Tratamiento actual de la hepatitis crónica por VHB".

. Benjamín Polo Lorduy
"Tratamiento actual de la hepatitis crónica por VHC".

PERSONAL

JEFE DE SERVICIO:

JOSÉ MIGUEL ARCE OBIETA

MARÍA LOMBARDO ORTEGA

ANA MARÍA REY ROMERO (DESDE ABRIL 2014)

MÉDICOS ADJUNTOS:

PILAR MIELGO BELLVER

MILAGROS POLO ORDOQUI

ANTONIO ROBLES ALBARRÁN

ADMINISTRATIVOS:

MARÍA DOLORES CAZALLAS GONZÁLEZ
(HASTA SEPTIEMBRE 2014)

PAMELA CHIONG HOLGUÍN

ISABEL GALLEGO LÓPEZ (HASTA SEPTIEMBRE
2014)

GLORIA GARCÍA ARANGUREN

ANA ISABEL GARRIDO BOLAÑOS

MARÍA JOSÉ GÓMEZ CIUDAD

MARÍA DOLORES NAVAJOS ROMERO

SONIA RONQUILLO DEL BAO

IARA SAAVEDRA CONTRERAS

SARA SÁNCHEZ SANJUAN

JOSÉ EMILIO TÉLLEZ MELLADO

LUCÍA TRIGO AGUADO

D.U.E.:

YOLANDA SALCEDO GUTIÉRREZ

JEFE DE SECCIÓN:

MÓNICA DIAZ HERRERO

TÉCNICOS DOCUMENTALISTAS:

MARÍA BARRERO ZAZO (DESDE ABRIL 2014)

MARÍA DOLORES ESPINOSA MORENO (DESDE
OCTUBRE 2014)

ANA ISABEL FERNÁNDEZ ÁLVAREZ (DESDE
OCTUBRE 2014)

MARÍA CRUZ GARCÍA BESTREGUI

MARÍA ÁNGELES GONZÁLEZ ALONSO (DESDE
OCTUBRE 2014)

OLGA GUERRA LUCAS

CELADORES:

PEDRO CURTO CARABIAS (HASTA
SEPTIEMBRE 2014)

GREGORIO JAVIER MARTÍN DOMÍNGUEZ

ACTIVIDAD DOCUMENTACIÓN CLÍNICA

SOLICITUDES DE HISTORIAS CLÍNICAS EN SOPORTE PAPEL	
Peticiones de Historias Clínicas	2.716
Devoluciones de Historias Clínicas	1.651
MOVIMIENTO DE HISTORIAS CLÍNICAS EN SOPORTE PAPEL	
Préstamo Historias Clínicas	1.814
Ingresos	10
Consultas externas	676
Duplicados y copias de historias clínicas	867
Estudios científicos	143
Otros motivos	118
Archivado Historias Clínicas	1.651
COPIA DE DOCUMENTACIÓN CLÍNICA	
Atención al Paciente	12.596
Asesoría Jurídica	455
Gestión de reclamaciones	16

MANTENIMIENTO DEL FICHERO MAESTRO DE PACIENTES	
Corrección de duplicados de historias clínicas	3.374
Otras acciones sobre la historia clínica (eliminación de registros erróneos, episodios solapados, episodios mezclados)	618
Otras revisiones de la historia clínica	342
MANTENIMIENTO DE HISTORIA CLÍNICA ELECTRÓNICA	
Recepción y clasificación de sobres con documentación para digitalizar	107.205
Documentos digitalizados	138.243
Exploraciones radiológicas digitalizadas	1.623
GESTIÓN DOCUMENTACIÓN CLÍNICA OTROS HOSPITALES	
Petición historias clínicas / documentación a otros hospitales	2.070
Recepción historias clínicas / documentación / digitalización	18.059
HISTORIAS CLÍNICAS (RULEQ)	
Petición historias clínicas a otros hospitales	4.534
Preparación historias clínicas	4.406
Devolución historias clínicas y documentación procesos derivados	139

ACTIVIDAD CODIFICACIÓN CLÍNICA

CODIFICACIÓN CLÍNICA (CIE-9-MC)	
Episodios Lista Espera Quirúrgica	49.817
Episodios de Hospitalización	55.914
Episodios de Cirugía Mayor Ambulatoria (CMA)	48.724
Episodios de Hospital de Día (HD)	117.709
Episodios de Técnicas Diagnósticas y Terapéuticas	4.745
Generación de bases de datos	40
Corrección y Seguimiento de Registros erróneos	A demanda
AGRUPACIÓN EN GRD	
Episodios de Hospitalización	55.914
Episodios de Cirugía Mayor Ambulatoria (CMA)	48.724
Episodios de Hospital de Día (HD)	117.709
Episodios de Técnicas Diagnósticas y Terapéuticas	4.745
REVISIÓN DE BASES DE DATOS CLÍNICAS	
Revisión de bases de datos de bioquímica	Mensual

Revisión de bases de datos de microbiología	Mensual
Revisión de bases de datos de farmacia	Mensual
Revisión de bases de datos de cuidados intensivos	Mensual
Revisión de bases de datos de enfermería	Mensual
REVISIÓN DE LA CALIDAD DE CODIFICACIÓN	
Revisión de la calidad de codificación de episodios	Mensual
Revisión de GRD inespecíficos y no válidos	Mensual

ACTIVIDAD INFORMACIÓN CLÍNICA

REVISIÓN DEL CMBD	
Hospitalización	Mensual
CMA	Mensual
Hospital de Día	Mensual
ENVÍO DEL CMBD A LA COMUNIDAD DE MADRID	
Envío del CMBD de Hospitalización	37
Envío del CMBD de actividad ambulatoria (CMA, Hospital de Día y Técnicas)	37
Envío del CMBD de actividad privada	4
ENVÍO DEL CMBD AL INSTITUTO NACIONAL DE ESTADÍSTICA (INE)	
Envío del CMBD de Hospitalización	3
<i>SOPORTE A LAS COMISIONES CLINICAS</i>	
Comisión de Documentación Clínica	A demanda
Comisión de Mortalidad, Complicaciones y Readmisiones	A demanda
Unidad Funcional de Gestión de Riesgos Sanitarios	A demanda
REVISIÓN DE LA INFORMACIÓN CLÍNICA DE HOSPITALIZACIÓN Y CMA	
Casuística hospitalización y CMA	Mensual

Indicadores de complejidad gestión	Mensual
Indicadores de gestión de las estancias	Mensual
Indicadores de gestión de la estancia preoperatorio	Mensual
Indicadores de gestión de la Cirugía Sin Ingreso	Mensual
Indicadores de mortalidad	Mensual
Indicadores de complicaciones	Mensual
Indicadores de readmisiones	Mensual
SOPORTE A LA INVESTIGACIÓN CLÍNICA	
Informes en relación con la publicación de artículos, preparación de jornadas y congresos	A demanda
SOPORTE A LA GESTIÓN CLÍNICA DE LOS SERVICIOS MÉDICOS	
Informes en relación con la gestión clínica de los servicios médicos y revisión de la calidad asistencial	A demanda
SOPORTE A LA GESTIÓN HOSPITALARIA	
Informes de gestión clínica y calidad asistencial del hospital	A demanda
ELABORACIÓN DE INFORMES DE CALIDAD ASISTENCIAL Y SEGURIDAD DE PACIENTES	
Indicadores AHRQ	A demanda

PROYECCIÓN CIENTÍFICA

PUBLICACIONES

-Ramos-Álvarez I, Moreno-Villegas Z, Martín-Duce A, Sanz R, Aparicio C, Portal-Núñez S, Mantey SA, Jensen RT, González N. Human BRS-3 receptor: functions/role in cell signaling pathways and glucose metabolism in obese or diabetic myocytes. *Peptides*. 2014 Jan;51:91-9.

DOCENCIA

Departamento de Medicina Preventiva, Salud Pública e Historia de la Ciencia. Facultad de Medicina. Universidad Complutense de Madrid.

Áreas docentes

Clasificación de Enfermedades. La Modificación Clínica de la Clasificación Internacional de Enfermedades, 9ª revisión. Características, estructura y organización.

Actividad por servicios Documentación Clínica

Procedimiento general de clasificación: metodología y principios básicos de codificación de diagnósticos y procedimientos con CIE-9-MC.

Consideraciones prácticas de la Clasificación Internacional de Enfermedades, 9ª revisión, Modificación Clínica: Normativa de codificación y Manual de Usuario.

Principios específicos de clasificación. La Clasificación de factores que influyen en el estado de salud.

Clasificación de las neoplasias: reglas específicas de codificación y tablas de neoplasias. Clasificación morfológica de los tumores.

Clasificación de las enfermedades del Aparato Respiratorio.

Clasificación de las enfermedades del Sistema Cardiovascular.

Codificación del embarazo, parto y puerperio, y de sus complicaciones. Las enfermedades del periodo perinatal.

Clasificación de lesiones, envenenamientos y de sus efectos tardíos o complicaciones. Las complicaciones médicoquirúrgicas.

Clasificación de Procedimientos diagnósticos y quirúrgicos.

Los Sistemas de Clasificación de pacientes: HCFA-GRD, AP-GRD, APR-GRD e IR-GRD.

Importancia de la codificación de complicaciones y comorbilidades en los sistemas de pago basados en GRD.

ESTUDIOS/PROYECTOS

Estudio de un sistema de información multicéntrico para la gestión clínica.

Evaluación de APR-DRG como sistema para la gestión y concertación de la actividad de hospitalización de la Fundación Jiménez Díaz.

Estudio de sistemas capitativos con ajuste de riesgo basado en diagnósticos.

Diseño de herramientas metodológicas para la mejora de la calidad asistencial.

HONORES Y DISTINCIONES

Arce Obieta, José Miguel

- Profesor Colaborador del Departamento de Medicina Preventiva, Salud Pública e Historia de la Ciencia. Facultad de Medicina. Universidad Complutense de Madrid.
- Profesor Colaborador del Centro Universitario de Salud Pública (CUSP). Madrid.
- Tutor de la Consejería de Sanidad y Servicios Sociales en la implantación del CMBD en Centros Hospitalarios de la Comunidad de Madrid.
- Colaborador científico del Proyecto "Documentación y Sistemas de Información Sanitaria". Facultad de

Medicina. Universidad Complutense de Madrid.

Polo Ordoqui, Milagros

- Profesor Colaborador del Departamento de Medicina Preventiva, Salud Pública e Historia de la Ciencia. Facultad de Medicina. Universidad Complutense de Madrid.
- Colaborador científico del Proyecto "Documentación y Sistemas de Información Sanitaria". Facultad de Medicina. Universidad Complutense de Madrid.

Actividad por servicios Documentación Clínica

Robles Albarrán, Antonio

- Profesor Colaborador del Departamento de Medicina Preventiva, Salud Pública e Historia de la Ciencia. Facultad de Medicina. Universidad Complutense de Madrid.
- Coordinador docente del Curso Superior de Codificación de la Información Sanitaria. Facultad de Medicina. Universidad Complutense de Madrid.
- Colaborador científico del Proyecto “Documentación y Sistemas de Información Sanitaria”. Facultad de Medicina. Universidad Complutense de Madrid.
- Miembro del grupo de expertos en Documentación Clínica de la Comunidad de Madrid.

PERSONAL

CONSULTOR

JOSÉ LUIS HERRERA POMBO

JEFE CORPORATIVO

CLOTILDE VAZQUEZ MARTINEZ

JEFE DE SERVICIO

ADELA ROVIRA LOSCOS.

JEFES ASOCIADOS

JOSÉ IGNACIO LARA CAPELLÁN

PILAR RIOBÓ SERVÁN

ADJUNTOS

CARMEN ARAGÓN VALERA

Mª JOSÉ DE LA CRUZ FERNÁNDEZ

LUCIA PRIETO SÁNCHEZ

OLGA SANCHEZ VILAR

EDURNE LECUMBERRI

MAITE ORTEGA JUARISTI

ALBA GALDON SANZ-PASTOR

CRISTINA MARTIN MARQUEZ

ALICIA ESTRELLA SANTOS

IRENE GONZALO MONTESINOS

MARÍA DE LOS ÁNGELES GONZALO REDONDO

ROBERTO DOMÍNGUEZ FERNÁNDEZ

RESIDENTES

MARÍA JESÚS SILVA RODRÍGUEZ

ROBERTO SIERRA POYATOS

PILAR

COLABORADORES

ELDA CASTRO LÓPEZ, MÉDICO ADJUNTO.

ENFERMERAS EDUCADORAS

CONSUELO BELTRÁN NOTIÑO

ARACELI MARTÍN RODRIGUEZ

SILVIA (pendiente)

NUTRICIONISTA

MARTA CRESPO YANGUAS. DESDE

NOVIEMBRE DEL 2013.

LABOR ASISTENCIAL

HOSPITALIZACIÓN

Altas	174
Estancia media	3,55
Hospital Día	118

CONSULTAS EXTERNAS

Primera visita	8.088
Sucesiva	30.470

Alta resolución	175
TOTAL	38.733
Ratio s/p	3,69

URGENCIAS

Urgencias no Ingresadas	12
Urgencias ingresadas	1
TOTAL	13

PROYECCIÓN CIENTÍFICA

PONENCIAS EN JORNADAS, CURSOS Y CONGRESOS

Clotilde Vázquez "Absorción de nutrientes y mecanismos de regulación de la homeostasis.
Curso de Genómica Nutricional y Nutrición

avanzada (dirigido por el DrJM Ordovás) Instituto madrileño de Estudios Avanzados (IMDEA) Instituto madrileño de Estudios Avanzados (IMDEA).5
Febrero 2014

Clotilde Vázquez "El paciente después de la Cirugía Metabólica". 3ª Jornada de Actualización en diabetes tipo 2 SOMaMFyC. Madrid, 14 Febrero 2014

Clotilde Vázquez "Pre-Pro-Simbióticos en diabetes". II Jornadas castellanomanchegas de diabetes. Guadalajara, 15 Febrero 2014

Clotilde Vázquez Moderadora de la Jornada de Diabetes del Hospital Madrid . Madrid, 2 Abril 2014

Clotilde Vázquez "Influencia de las dietas convencionales con distintas proporciones de macronutrientes en el control de la diabetes", en la Mesa Dieta y Diabetes. XXV Congreso Nacional de la Sociedad Española de Diabetes. Pamplona, 4 Abril 2014

Clotilde Vázquez "Nutrición". Mesa "Tratamientos de soporte. Lo que hay que saber". VIII Jornadas Oncológicas Internacionales. Madrid , 4 Junio 2014

COMUNICACIONES A CONGRESOS

- D Gomez-Coronado, F Cerrato, ME Fernández-Suárez, R Alonso, M Alonso, C Vázquez, P Mata, MA Lasunción Effect of Tamoxifen, Raloxifen and Toremifeneon LDL receptor activity in limphocytesfromnormolipidemic and familialhypercholesterolemicsubjects.. Congreso EAS.Madrid, 2014

- Oliveira G, Tapia MJ, Ocón J, Cabrejas-Gómez C, Ballesteros-Pomar MD, Vidal-Casariago A, Arraiza-Irigoyen C, Olivares J, Conde-García MC, García-Manzanares A, Botella-Romero F, Quílez-Toboso RP, Matía P, Rubio MÁ, Chicharro L, Burgos R, Pujante P, Ferrer M, Zugasti A, Petrina E, Manjón L, Diéguez M, Carrera MJ, Vila-Bundo A, Urgelés JR, Aragón-Valera C, Sánchez-Vilar O, Bretón I, García-Peris P, Muñoz-Garach A, Márquez E, Olmo D, Pereira JL, Tous MC. La glucemia media durante la infusión de nutrición parenteral total predice la mortalidad a largo plazo en pacientes no críticos. Comunicación oral. XXV Congreso de la Sociedad Española de Diabetes. Pamplona 3-5 de abril de 2014.

- Sierra Poyatos R., Aragón Valera C., RiobóServán P., Lara Capellán J.I , Lecumberri Pascual E., Prieto Sánchez L., Silva Rodríguez MJ y Rovira Loscos A. Características epidemiológicas, clínicas y analíticas de los pacientes con debut de DM tipo 1 en un hospital terciario. Poster. XXV Congreso de la Sociedad Española de Diabetes. Pamplona 3-5 de abril de 2014.

- Sierra Poyatos R, Silva Rodríguez M.J., Prieto Sánchez L., Estrella Santos A., Aragón Valera C., RiobóServán P., Lara Capellán J.I. y Rovira Loscos A. Exenatide LAR: efectos sobre el control glucémico y factores de riesgo cardiovascular en pacientes con diabetes mellitus tipo 2. Poster. 56 Congreso Nacional de la Sociedad Española de Endocrinología y Nutrición. Valencia, 21-23 de mayo de 2014.

- Prieto Sánchez L, Aragón Valera C., Silva Rodríguez M.J. Sierra Poyatos, R. Sánchez-Vilar Burdiel O., Rovira Loscos A. Nutrición parenteral en paciente quirúrgico: características y diferencias en la composición según el servicio prescriptor. 56 Congreso Nacional de la Sociedad Española de Endocrinología y Nutrición. Valencia, 21-23 de mayo de 2014.

- Oliveira G, Tapia MJ, Ocón J, Cabrejas-Gómez C, Ballesteros-Pomar MD, Vidal-Casariago A, Arraiza-Irigoyen C, Olivares J, Conde-García MC, García-Manzanares A, Botella-Romero F, Quílez-Toboso RP, Matía P, Rubio MÁ, Chicharro L, Burgos R, Pujante P, Ferrer M, Zugasti A, Petrina E, Manjón L, Diéguez M, Carrera MJ, Vila-Bundo A, Urgelés JR, Aragón-Valera C, Sánchez-Vilar O, Bretón I, García-Peris P, Muñoz-Garach A, Márquez E, Olmo D, Pereira JL, Tous MC. Valoración nutricional al ingreso y mortalidad a largo plazo. Comunicación oral. 56 Congreso Nacional de la Sociedad Española de Endocrinología y Nutrición. Valencia, 21-23 de mayo de 2014.

- Oliveira G, Tapia MJ, Ocón J, Cabrejas-Gómez C, Ballesteros-Pomar MD, Vidal-Casariago A, Arraiza-Irigoyen C, Olivares J, Conde-García MC, García-Manzanares A, Botella-Romero F, Quílez-Toboso RP, Matía P, Rubio MÁ, Chicharro L, Burgos R, Pujante P, Ferrer M, Zugasti A, Petrina E, Manjón L, Diéguez M, Carrera MJ, Vila-Bundo A, Urgelés JR, Aragón-Valera C, Sánchez-Vilar O, Bretón I, García-Peris P, Muñoz-Garach A, Márquez E, Olmo DD, Pereira JL, Tous MC. Nutrition-related risk indexes and long-term mortality in noncritically ill inpatients who receive total parenteral nutrition (prospective multicenter study).Poster. el 36th ESPEN Congress.Genova, septiembre 2014.

- Silva MJ, Aragón C, López-Mezquita E., Sánchez-Vilar O., Vázquez C., Sierra R.,Durán F, Lorda I. , Soriano L. Diagnóstico tardío de un síndrome de Turner con mosaicismo. Poster. XIII Congreso de SENDIMAD. Aranjuez 28-29 de noviembre de 2014.

- Aragón C., López-Mezquita E., Prieto L., Silva M.J., Sánchez-Vilar O. Estado Nutricional y complicaciones en cirugía de laringe. Poster. XIII Congreso de SENDIMAD. Aranjuez 28-29 de noviembre de 2014.
- Ortega M, Lecumberri E, López-Mezquita E, Domínguez R, Gonzalo MA, Martín C, Fernández MJ., Rovira A. Serie de insulinomas diagnosticados en la Fundación Jiménez Díaz en los años 2012 y 2013". 56 Congreso de la SEEN, Valencia, Mayo 2014
- Lecumberri E, Ortega M, Silva MJ, de la Cruz MJ, Beltrán C, Martín A. Rovira A. Evaluación del resultado del tratamiento con infusora subcutánea continua de insulina (ISCI) a los 3,6 y 12 meses tras su colocación en pacientes con diabetes mellitus (DM). 56 Congreso de la SEEN, Valencia, Mayo 2014
- P. Barrio Dorado, R. Sierra Poyatos, C. Martín Márquez, E. Lecumberri Pascual, C. Beltrán Motiño, A. Martín Rodríguez, C. Vázquez Martínez. Lixisenatide: efectos sobre el control glucémico y factores de riesgo cardiovascular en pacientes con Diabetes Mellitus tipo 2 y obesidad. XIII Congreso SENDIMAD. Aranjuez 28-29 de noviembre de 2014.
- Lecumberri E., R. Sierra Poyatos. Trastorno de conducta alimentaria no especificado en tratamiento con análogos GLP-1. I Jornadas Diabexperience Control integral del paciente con diabetes mellitus SEEN 2014.
- Gutiérrez Medina S. Niveles de vitamina D en niños y adolescentes obesos y con normopeso de nuestro país: influencia de la estación del año y del estadio puberal. 56 Congreso de la SEEN, Valencia, Mayo 2014
- Gutiérrez Medina S. Diplomado en Dietética en un equipo de Endocrinología y Nutrición: misión y visión. XIII Congreso de la SENDIMAD. 28-29 de noviembre de 2014.
- R. Sierra, E. Lecumberri, E. Castro, M.J. Silva, C. Vázquez. Tuberculosis tiroidea: un caso excepcional de bocio multinodular. XIII Congreso de la Sociedad de Endocrinología, Nutrición y Diabetes de la Comunidad de Madrid SENDIMAD 2014.
- F Arrieta, M piñera, A Calañas, J Botella-Carretero, I Larrañaga, I Zamarrón, C Vázquez. Diferencia de género en la Insulinorresistencia asociada a obesidad, niveles de adipocinas y biomarcadores de inflamación. XXV Congreso Nacional de la SED. Pamplona, 3 Abril 2014
- Estimación del impacto económico y sanitario de las complicaciones de la diabetes mellitus de tipo 2 (DM2) en la Comunidad Autónoma de Madrid (CAM) 55 Congreso de la Sociedad Española de Endocrinología y Nutrición. Granada, 15 al 17 de Mayo 2104

PUBLICACIONES

- Oliveira G, Tapia MJ, Ocón J, Cabrejas-Gómez C, Ballesteros-Pomar MD, Vidal-Casariago A, Arraiza-Irigoyen C, Olivares J, Conde-García MC, García-Manzanares A, Botella-Romero F, Quílez-Toboso RP, Matía P, Rubio MÁ, Chicharro L, Burgos R, Pujante P, Ferrer M, Zugasti A, Petrina E, Manjón L, Diéguez M, Carrera MJ, Vila-Bundo A, Urgelés JR, Aragón-Valera C, Sánchez-Vilar O, Bretón I, García-Peris P, Muñoz-Garach A, Márquez E, Olmo DD, Pereira JL, Tous MC. Hypoglycemia in non critically ill patients receiving total parenteral nutrition: A multicenter study. (Study group on the problem of hyperglycemia in parenteral nutrition; Nutrition area of the Spanish Society of Endocrinology and Nutrition). Nutrition. 2015 Jan;31(1):58-63.
- Tapia MJ, Ocón J, Cabrejas-Gómez C, Ballesteros-Pomar MD, Vidal-Casariago A, Arraiza-Irigoyen C, Olivares J, Conde-García MC, García-Manzanares A, Botella-Romero F, Quílez-Toboso RP, Cabrerizo L, Rubio MA, Chicharro L, Burgos R, Pujante P, Ferrer M, Zugasti A, Petrina E, Manjón L, Diéguez M, Carrera MJ, Vila-Bundo A, Urgelés JR, Aragón-Valera C, Sánchez-Vilar O, Bretón I, García-Peris P, Muñoz-Garach A, Márquez E, Olmo DD, Pereira JL, Tous MC, Oliveira G. Nutrition-related risk indexes and long-term mortality in non critically ill in patients who receive total parenteral nutrition (prospective multicenter study). Clin Nutr. 2014 Nov 13. Epub ahead of print.
- García FB, Sanchez I, Arrieta F, Calañas A, Botella-Carretero JI, Zamarrón I, Vázquez C. [Short bowel syndrome cause of Hypomagnesaemia importance of its diagnosis and treatment]. Nutr Hosp. 2014 Feb 1;29(2):456-9. doi: 10.3305/nh.2014.29.2.7048. Spanish. PubMed PMID: 24528368.

- Calderón B, Galdón A, Calañas A, Peromingo R, Galindo J, García-Moreno F, Rodríguez-Velasco G, Martín-Hidalgo A, Vázquez C, Escobar-Morreale HF, Botella-Carretero JI. Effects of Bariatric Surgery on Male Obesity-Associated Secondary Hypogonadism: Comparison of Laparoscopic Gastric Bypass with Restrictive Procedures. *Obes Surg.* 2014 Mar 25. [Epub head of print] PubMed PMID: 24664512.
- Arrieta F, Balsa JA, de la Puerta C, Botella JI, Zamarrón I, Elías E, Río JI, Alonso P, Candela A, Blanco-Colio LM, Egido J, Navarro P, Vázquez C. A Phase IV Prospective Clinical Study to Evaluate the Effect of Taurine on Liver Function in Postsurgical Adult Patients Requiring Parenteral Nutrition. *Nutr Clin Pract.* 2014 May 14. pii: 0884533614533610. [Epub ahead of print] PubMed PMID: 24829298.
- Clotilde Vázquez, Alba Galdón, Ana I. de Cos, Juan S Chacín, Isabel Zamarrón, Delia Barrios, Mercedes Ramírez, Alfonso Calañas³, Francisco Arrieta. Successful Evolution of a Patient with Obesity, Metabolic Syndrome and Severe Gastroesophageal Reflux after Probiotic Intake. *Advances in Obesity, Weight Management & Control* 2014, 2 (1): 00009. DOI: 10.15406/aowmc.2015.02.00009ss)
- Manrique Franco K, Cedeño Díaz Oderay M, Aragón Valera C, Sánchez-Vilar Burdiel O, Rovira Loscos A. Papillary thyroid carcinoma associated to squamous cell carcinoma. *Endocrinol Nutr.* 2014 Apr;61(4):226-8.
- Oliveira G, Tapia MJ, Ocón J, Cabrejas-Gómez C, Ballesteros-Pomar MD, Vidal-Casariago A, Arraiza-Irigoyen C, Olivares J, Conde-García MC, García-Manzanares A, Botella-Romero F, Quílez-Toboso RP, Cabrerizo L, Matía P, Chicharro L, Burgos R, Pujante P, Ferrer M, Zugasti A, Petrina E, Manjón L, Diéguez M, Carrera MJ, Vila-Bundo A, Urgelés JR, Aragón-Valera C, Sánchez-Vilar O, Bretón I, García-Peris P, Muñoz-Garach A, Márquez E, Del Olmo D, Pereira JL, Tous MC. Prevalence of Diabetes, Prediabetes and Stress Hyperglycemia, Insulin Therapy and Metabolic Control in Patients on Total Parenteral Nutrition (Prospective Multicenter Study). *Endocr Pract.* 2014 Aug 22:1-26.
- Francisco Arrieta, Carlos Rubio-Terrés, Darío Rubio-Rodríguez, Ana Magan, Marbella Piñera, Pedro Iglesias, Pedro Nogales, Alfonso Calañas, Blanca Novella, José Ignacio Botella-Carretero, Carlos Debán, Isabel Zamarrón, Gustavo Mora, José Antonio Balsa y Clotilde Vázquez en representación del Grupo de Estudio de Diabetes (ESD-2) Metabolic control and chronic complications during a 3-year follow-up period in a cohort of type 2 diabetic patients attended in primary care in the Community of Madrid (Spain).. *EndoNut2014* ; 61:11-17
- B.F. García, R. Peromingo, J. Galindo, F. Arrieta J. Sánchez, C. Vázquez y J.I. Botella-Carretero Tratamiento de las hipoglucemias graves tras bypass gástrico con pancreatectomía subtotal: a propósito de 2 casos. *Endocrinol Nutr.* 2014. <http://dx.doi.org/10.1016/j.endonu.2014.04.001>
- S Junquera, E Oria, T. Tuñón, C. Vázquez, J.I. Botella Metástasis en cuero cabelludo como primera manifestación de cáncer de tiroides mixto folicular-papilar.. *An. Sist. Sanit. Navar.* 2014; 37 (2): 281-286
- Gutiérrez-Medina S., Gavela-Pérez T., Domínguez-Garrido MN., Blanco-Rodríguez M., Garcés C., Rovira A., Soriano-Guillén L. Elevada prevalencia de déficit de vitamina D entre los niños y adolescentes obesos españoles. *An Pediatr (Barc)* 2014; 80(4):229-35. (ISSN: 1695-4033)
- Gutiérrez Medina S, Gavela-Pérez T, Domínguez-Garrido MN, Gutiérrez-Moreno E, Rovira A, Garcés C, Soriano-Guillén L. The influence of puberty on vitamin D status in obese children and the possible relation between vitamin D deficiency and insulin resistance. *J Pediatr Endocrinol Metab.* 2015 Jan 1;28(1-2):105-10. (ISSN: 2191-0251).
- Sierra Poyatos R, Riobó Serván P, Vázquez Martínez C. Effects of exenatide LAR in type 2 diabetes mellitus and obesity. *Nutr Hosp.* 2014 Oct 24;31(1):292-8.
- Riobó Serván P, Sierra Poyatos R, Soldo Rodríguez J. Low and no calorie sweeteners (LNCS); myths and realities. *Nutr Hosp.* 2014 Sep 22;30 Suppl 2e:49-55.
- Sierra Poyatos R. Monografías: Caso clínico: Trastorno de conducta alimentaria no especificado en tratamiento con análogos GLP-1. Diabexperience. Control integral del paciente con diabetes mellitus. 1ª edición. Sociedad Española de Endocrinología y Nutrición (SEEN). ISBN: 978-84-7989-830-4.

DOCENCIA

Médicos Colaboradores Docentes acreditados: Dra. Aragón, Dra. Lecumberri, Facultad de Medicina, Universidad Autónoma de Madrid.

PROFESORES ASOCIADOS de Ciencias de la Salud Universidad Autónoma de Madrid : JI Lara, Olga Sanchez-Vilar y Clotilde Vázquez (nombramiento Setiembre 2014)

- Lecumberri E. Prácticas: alumnos de 5º Medicina (UAM) y Médicos Internos Residentes de la FJD (Atención Primaria, Medicina Interna y Endocrinología).

- Lecumberri E. Clases teóricas asignatura de Endocrinología de 5º Medicina (UAM): 3 temas: insuficiencia suprarrenal; hiperaldosteronismo primario e incidentaloma suprarrenal.

- Lecumberri E. Sesiones Servicio: Monográfica: Fallo ovárico precoz.

- Lecumberri E. Sesiones Servicio: 2 sesiones bibliográficas.

- Lecumberri E. Charlas Atención Primaria: Manejo general de patología tiroidea (CS Casa de Campo).

- Lecumberri E. Charlas Atención Primaria: Forxiga: nueva vía de tratamiento de la Diabetes Mellitus (CS Párroco Julio Morate).

- Lecumberri E. Taller práctico: El Camino del paciente con Diabetes Mellitus (MAP del Área).

- Gutiérrez Medina S. Clases de Endocrinología y Nutrición a los estudiantes de 5º de Medicina de la Universidad Rey Juan Carlos, de Madrid, como Profesora Colaboradora: Hipogonadismo, Metabolismo óseo, Obesidad, Trastornos de la conducta alimentaria.

- Gutiérrez Medina S. Charlas en Atención Primaria: "Nuevos tratamientos en Diabetes". Centro de Salud Presentación Sabio, Móstoles. Diciembre 2014.

- Martín Márquez C. Colaborador docente en la Fundación Jiménez Díaz (Universidad Autónoma de Madrid) en impartición de clases, sesiones y como tutora de residentes y alumnos de medicina durante las rotaciones periódicas en consultas externas.

- Martín Márquez C. Impartición del curso intradía 2: "análisis de perfiles de pacientes adecuados para el uso de linagliptina". Formación continuada Semergen de diabetes.

- Martín Márquez C. Impartición del curso: Forxiga: mecanismo de acción y experiencia de uso en pacientes con diabetes tipo 2.

- Martín Márquez C. Mujer de 80 años con tumoración frontal. Sesión clínica general hospitalaria. Abril 2014.

- Martín Márquez C. Cómo publicar: el caso de exenatide. Nature Publishing Group. Marzo 2014.

- Sierra Poyatos R. Ponencia: Sorpresas te da la glucemia. Sesión interhospitalaria Sociedad de Endocrinología, Nutrición y Diabetes de la Comunidad de Madrid SENDIMAD 2014. Hospital Clínico San Carlos.

PROYECTOS INVESTIGACIÓN

- Martín Márquez C. (IP), Ortega M (Investigador), Lecumberri E (Investigador). Factores predictores del control de la hemoglobina glicada (HbA1c) y la necesidad de intensificación en pacientes con Diabetes Mellitus Tipo 2 con valores de glucosa en ayunas controlados y en tratamiento con insulina basal. Estudio DIREGL06765 (PRE-INTENSE).

- Martín Márquez C. Participación en: Proyecto educacional para pacientes tratados con agonistas de GLP-1, SEEN.

- Martín Márquez C. Archivos Clínicos de Diabetes Mellitus tipo II: Experiencia en pacientes tratados con exenatida lar. Bydureon en paciente con diabetes de largo tiempo de evolución. Noviembre 2014.

- Gonzalo Redondo MA (IP). Ensayo clínico aleatorizado para evaluar la efectividad de un programa de intervención multimodal en pacientes diabéticos tipo 2 prefrágiles y frágiles sobre la fragilidad y la calidad de vida. EO 57/2012

- Rovira Loscos A (IP). Glucopra. Estudio DIREGL06532.

- Gonzalo Redondo MA (Investigador). Proteomic prediction and Renin angiotensin aldosterone system. Inhibition prevention of early diabetic nephropathy in type 2 diabetic patients with normal albuminuria. PRIORITY. EudraCT number 2012-000452-34.

- Gonzalo Redondo MA (Investigador). ACROSTUDY- A multicenter, post marketing surveillance study of somavert therapy in patients with acromegaly. Protocol number A6291010.

- Gonzalo Redondo MA (Investigador). A multicenter, international, randomized, parallel group, double blind, placebo-controlled Cardiovascular Safety & Renal Microvascular outcome study with LINagliptin. 5 mg once daily in patient with type 2 diabetes mellitus at high vascular risk. Document No U13-1186-02.

- Gonzalo Redondo MA (IP). Estudio español retrospectivo y observacional para determinar el tiempo transcurrido hasta alcanzar la normalización hormonal según la dosis e intervalos de administración de somatulina autogel comúnmente utilizados en la práctica clínica habitual del tratamiento de pacientes acromegálicos. Número 5520/001.

- Rovira Loscos A (IP), Gonzalo Redondo MA (Investigador). TECOS: Ensayo clínico aleatorizado y controlado con placebo para evaluar los sucesos cardiovasculares tras el tratamiento con sitagliptina en pacientes con diabetes mellitus tipo 2 y control glucémico inadecuado con monoterapia o biterapia anti-diabética. Número 2008/006719-20.

CLOTILDE VÁZQUEZ

2011-2014 Investigador colaborador (IP Diego Gómez Coronado) Estudio del transporte reverso del colesterol en la obesidad. Relación con el riesgo cardiometabólico. FIS 02077

2012-2014 Investigador Principal en el estudio PROBESCI 2; ensayo clínico de equivalencia terapéutica de dos estrategias (grupal vs individual) en el tratamiento del paciente obeso (Código de protocolo Probesci 76/12)

2012-2014 Investigador colaborador en el Proyecto: "Efecto de los suplementos nutricionales administrados a pacientes ancianos con infección respiratoria no diabéticos ingresados en Medicina Interna". Código NEAIR, (IP Dr F Arrieta).

2012-2014 Investigador Principal del Proyecto "Fondo de muestras biológicas de pacientes con obesidad y diferentes comorbilidades asociadas, clínicamente bien caracterizados, para el estudio de marcadores bioquímicos, metabólicos y genéticos. Biobanco FIBlo-HRC". Dicho Proyecto no tiene financiación externa, y fue aprobado por CEIC y la Dirección del Hospital Ramón y Cajal en Agosto 2012

2013-2014 Investigador colaborador en el Proyecto: Cohorte de la población diabética tipo 2, por atención primaria y especializada, en la

Comunidad de Madrid. Morbi-Mortalidad y nuevos bio-marcadores de interés poblacional (BIO_Banco). ESD2 (IP Dr F Arrieta).

Cantidad financiada; 11.000 euros

Referencia PI12/01640

2014 Investigador colaborador en el Proyecto "Ejercicio, Mioquinas y Obesidad", financiado por Fundación Mapfre "Ayudas a la Investigación Hernando de Larramendi 2013)

2014 Investigador Principal en el Proyecto "PREDIMED PLUS: estudio piloto multicéntrico". financiado por Fundación Mapfre ("Ayudas a la Investigación Hernando de Larramendi 2013)

2014-2017 Investigador colaborador PRIORITY (FP7 Collaborative Project) : Proteomic prediction and Raas Inhibition prevention Of early diabetic nephropathy In Type 2 diabetic patients with normoalbuminuria. FP7-HEALTH.2011.2.4.3-1PRIORITY Project number 279277.

Budget (Spain) 70.000 euros IP Alberto Ortiz. Coordinador: Peter Rossing (Copenhague)

ASISTENCIA CURSOS Y CONGRESOS

Curso de Genómica Nutricional y Nutrición avanzada (dirigido por el Dr JM Ordovás)

- Lecumberri E. Actualización en la terapia con Bombas de infusión continua de insulina. Hospital Clínico San Carlos. Madrid, 18 y 19 de febrero 2014.

- Gutiérrez-Medina S. "Estudio de la prevalencia de déficit de vitamina D entre niños y adolescentes obesos y análisis de la relación entre los niveles de vitamina D y parámetros del metabolismo hidrocarbonado". Universidad Autónoma de Madrid. Defensa de Tesis Doctoral Marzo 2014.

- Martín Márquez C. American Diabetes Association (ADA) 74th Scientific Sessions, San Francisco (EEUU), Junio 2014.

- Martín Márquez C. Congreso Nacional de la Sociedad Española de Diabetes, Pamplona, abril 2014.

- Clotilde Vázquez. Curso de Genómica Nutricional y Nutrición avanzada (dirigido por el Dr JM Ordovás) Instituto madrileño de Estudios Avanzados (IMDEA) Instituto madrileño de Estudios Avanzados (IMDEA). 5 Febrero 2014

Actividad por servicios Endocrinología y Nutrición



OTROS MÉRITOS

Clotilde Vázquez .Presidenta de la Sociedad Madrileña de Endocrinología, Nutrición y Diabetes (SENDIMAD) desde 2013.

Clotilde Vázquez Co-Directora científica del Máster “Obesidad y sus comorbilidades: prevención, diagnóstico y tratamiento integral”. 60 ECTS Universidad de Alcalá de Henares.3ª edición Enero-Diciembre 2014

Clotilde Vázquez Co-directora Tesis: “Obesidad: Caracterización clínica y comorbilidades asociadas. Efectividad de una intervención poblacional”. Doctoranda Marbella Piñera, Universidad de Alcalá de Henares , Septiembre 2014. Sobresaliente CUM LAUDE

Clotilde Vázquez : Pertenencia a la Red CIBEROBn

PERSONAL

ODONTÓLOGO JEFE ASOCIADO

RAÚL ANTONIO CORTEZ CASTILLO

MÉDICO JEFE ASOCIADO

JUAN JOSÉ ARRIETA BLANCO

CONSULTOR JEFE

JOSE ANTONIO DEL POZO OLMO

SANITARIO

MANUELA MUÑOZ LUQUE

DOLORES CASADO SANTOS

SANDRA MILENA MENDOZA GAITAN

TERESA GARCÍA DEL PINO

ADMINISTRATIVO

PILAR RODRÍGUEZ FRAILE

RESIDENTES

CARLOS CENJOR CASAS

JUAN JOSÉ OLMOS AMADOR

SILVIA GONZALEZ PONDAL

ROCIO LAMELA HERNÁNDEZ

GEMA SANCHEZ MARTÍN

YOLANDA RODRÍGUEZ BLANCO

LABOR ASISTENCIAL

CONSULTAS EXTERNAS

Primera visita	2.474
Sucesiva	2.596
Alta resolución	-
TOTAL	5.070
Ratio s/p	1,05

ACTIVIDAD QUIRÚRGICA

Intervenciones Ambulantes	11
Intervenciones Ingresadas	-
TOTAL	11

PROYECCIÓN CIENTÍFICA

CURSOS Y CONGRESOS

- Cirugía Oral en Pediatría. Marzo 2014. Master Odontopediatría. Universidad Europea. Madrid. J.J. Arrieta Blanco
- Inclusiones dentarias: Manejo y Tratamiento. Junio 2014. Master Odontopediatría. Universidad Europea. Madrid. J.J. Arrieta Blanco
- Microimplantes: Utilidad en Odontología. Junio 2014. Master Odontopediatría. Universidad Europea- Madrid. J.J. Arrieta Blanco

PERSONAL

JEFE DE SERVICIO

FRANCISCO JAVIER BÉCARES MARTÍNEZ.

FARMACÉUTICOS ADJUNTOS

M^a ISABEL PANADERO ESTEBAN.
EVA CASTILLO BAZÁN.
MACARENA BONILLA PORRAS.
GEMA TOLEDANO MAYORAL.
MARTA HERNÁNDEZ SEGURADO

FARMACÉUTICA COLABORADORA

ELENA TORTAJADA ESTEBAN.

AUXILIAR ADMINISTRATIVO

IRENE HUERTA.

ENFERMERA SUPERVISORA

M^a LUISA PÉREZ CASAS.

ENFERMERAS

MARÍA JOSÉ JIMÉNEZ DE CISNEROS.
ANA ELÓ ANGUÉ

TÉCNICOS EN FARMACIA

BORJA AGUADO GUZMÁN.
JORGE BARROS SÁEZ.
M^a JESÚS CALZADA MATA, ½ JORNADA.
NATALIA PÉREZ SOSA, ½ JORNADA.
FILOMENA CARO ANTÓN.
ALMUDENA CASATEJADA ORDÓÑEZ. (BAJA)
CARMEN CASTRO CORRAL, ½ JORNADA
MARÍA CÁMARA MANZANO, ½ JORNADA
GREGORIA HERNÁNDEZ GONZÁLEZ
VICENTE MARTÍN FERNÁNDEZ.
TAMARA PEDRAGOSO MONTALVO
RAFAEL PÉREZ GONZÁLEZ.
ESTHER PIRES PIORNO.
BELÉN RAMÍREZ GUZMÁN.
FELIPE SOPUERTAS FERNÁNDEZ
ANA POZÓN RODRÍGUEZ
ESTEFANÍA BONILLA PORRAS

AUXILIARES DE ENFERMERÍA

M^a CARMEN MANCEBO SERRANO

CELADORES

BRAULIO DÍAZ SANGUINO.
MANUEL MARÍN GONZÁLEZ
CARLOS MARTÍNEZ MOCHALES.

LABOR ASISTENCIAL

CONSULTAS EXTERNAS

Primera visita	145
Sucesiva	20
Alta resolución	-

TOTAL

Ratio s/p **165**

Ratio s/p 0,14

Gestión de Medicamentos

Especialidades farmacéuticas
gestionadas 1.657

Especialidades farmacéuticas
nuevas en 2014 43

Informes de Gestión para la
Comisión de Farmacia y Dirección 12 + 87
(informes varios + cuadro mandos)

Actas de la Comisión de Farmacia 13

Solicitudes de Medicamentos en
situaciones especiales 376 (pagina AEMPS)

Actas de la Comisión de Farmacia Interhospitalaria
..... 5

Informes de receta médica (para los Servicios, Dirección
de Continuidad Asistencial, consultas, etc) 13

Adquisición/Devolución de Medicamentos (IFMS)

Pedidos a 164 Laboratorios Farmacéuticos ...7.440

Actividad por servicios Farmacia

Líneas pedidas a 164 proveedores	20.832
Albaranes recepcionados	11.042
Líneas recepcionadas.....	21.342
Devoluciones a Laboratorios	41

Almacenamiento y Conservación de Medicamentos

Control de stock	365
Caducidad	12
Control de termolabilidad	365
Informes de caducidad para los controles de enfermería	12
Control de estupefacientes	252
Revisión de botiquines de medicamentos.....	71

Asistencia farmacoterapéutica a pacientes ingresados

Validación de prescripciones médicas electrónicas	111.338
Intervenciones farmacéuticas en la prescripción médica	5.198
Revisión y reposición del stock de planta	10.660
Dispensaciones por dosis unitaria (carros y cambios).....	53.145
Nº unidades dispensadas en dosis unitarias	1.202.460
Devoluciones por dosis unitaria.....	109.981
Nº unidades devueltas en dosis unitarias	217.395
Altas de pacientes con dosis unitarias	27.628
Nº unidades devueltas por altas en dosis unitarias	62.896
Estupefacientes dispensados	99.202
Validación Nutriciones Enterales Individualizadas (a 2.654 pacientes)	4.472
Intervenciones farmacéuticas en NE.....	194
Validación de Nutriciones Parenterales (a 437 adultos +32 niños)	4.802

Intervenciones en dispensación de medicamentos no incluidos en guía	1.260
---	-------

Asistencia farmacoterapéutica a pacientes ambulantes

Validación de prescripciones médicas	126.003
Pacientes	6.453

Atención farmacéutica a pacientes externos

Número de pacientes en tratamiento	5.080
Número de dispensaciones	51.191 (datos SIAE)
Validación de prescripciones médicas	57.191
Número de medicamentos asociados al área ...	190
Atención farmacéutica a pacientes nuevos que inician tratamiento	1.483
Intervenciones farmacéuticas en el área.....	2.164
PRM de Adherencia y cambios de tto .	965
PRM administrativos:	191
PRM en la prescripción y dispensación	883
PRM terapias profilácticas	125

Elaboración de Fórmulas Magistrales

Estériles.....	54.173 unidades
Citostáticos	22.134 unidades
Infusores	1.775 unidades
Nutriciones parenterales a 504 pacientes adultos	5.161 unidades
Nutriciones parenterales a 35 pacientes neonatos	300 unidades
Jeringas precargadas/Inyecciones Intravítreas.....	17.082 unidades
Colirios/Suero autólogo	5.891 unidades
Analgesia epidural partos..	1.830 unidades

Actividad por servicios Farmacia

No estériles:8.642 unidades

De uso tópico 123 unidades

Soluciones/Suspensiones orales 1.631 unidades

Cápsulas orales6.888 unidades

Medicamentos reenvasados en dosis unitarias.....333.891 unidades

Ensayos clínicos- Comité ético investigación Clínica

Reuniones CEIC-FJD 18

Reuniones CEIC-REGIONAL 10

Protocolos de Ensayos clínicos evaluados 214

Número de ensayos clínicos gestionados..... 215

Recepción de medicamentos para investigación clínica..... 623

Dispensación de medicamentos para investigación clínica:
Dispensaciones y devoluciones 1983
Visitas y actividades de monitorización 863+229=1.092

presenciales = 229

Centro de Información de Medicamentos

Estudios de Utilización de Medicamentos 20

Informes para inclusión de medicamentos en la Comisión de Farmacia y Terapéutica 32

Protocolos para la Comisión de Farmacia y Terapéutica 25

Informes de medicamentos no incluido en Guía Farmacoterapéutica e intervención farmacéutica para la Comisión de Farmacia y Terapéutica 10

Informes para la solicitud de autorización de uso compasivo de medicamentos 167

Informes para la tramitación de medicamentos de alto impacto 411

Gestión del Riesgo Sanitario - Farmacovigilancia

Reuniones UFGRS 10

Errores de medicación notificados a la CAM 285

Tarjetas amarillas 60

LABOR DOCENTE PROGRAMADA (en la FJD o la Facultad de Medicina de la UAM)

PREGRADUADOS

Colaboración con la Escuela Universitaria de Enfermería de la FJD. Asignatura de Farmacología Clínica en primer y segundo curso y Terapias complementarias en el tercer curso.

Prácticas Tuteladas a:

- 3 alumnos de la Facultad Farmacia de la Universidad San Pablo C.E.U. (Madrid)
- 18 alumnos de la Facultad de Farmacia de la Universidad Complutense (Madrid)
- 7 alumnos de la Facultad de Farmacia de la Universidad de Alcalá de Henares

- 3 alumnos de la Universidad Alfonso X de Villanueva de la Cañada.
- 2 alumnos de la Universidad de Navarra.
- 3 alumnos del Instituto Politécnico de Oporto

Colaboración con la Escuela Universitaria de Enfermería de la FJD. Asignatura de Farmacología Clínica en primer y segundo curso.

- Clases prácticas a 6 alumnos de Técnico en Farmacia del I.E.S. de Villaverde.
- Clases prácticas a 3 alumnos de Técnico en Farmacia del I.E.S. San Juan de la Cruz de Pozuelo.
- Clases prácticas a 3 alumnos de Técnico en Farmacia del I.E.S. Benjamín Rúa de Móstoles.

- Clases prácticas a 1 alumno de Técnico en Farmacia del I.E.S Renacimiento de Madrid

POSTGRADUADOS

Marta Hernández Segurado.FIR de cuarto año, especialidad de Farmacia Hospitalaria.

Terminó Mayo 2014.

María Ángeles Arias Moya. FIR de cuarto año, especialidad de Farmacia Hospitalaria

Eva M^a Martín Gozalo. FIR de tercer año, especialidad de Farmacia Hospitalaria.

Maria Forte Pérez-Minayo . FIR de segundo año, especialidad de Farmacia Hospitalaria

Paloma Pelegrín Torres : FIR de primer año, especialidad de Farmacia Hospitalaria

FORMACIÓN CONTINUADA

Cursos

- Curso on-line: Nutrición Clínica organizado por la Sociedad Española de Farmacia Hospitalaria. 2013-2014. 3 Módulos: 19,1 créditos.
- Máster: Fundamentos de Diseño y Estadística (UAB) (13 créditos). 11/2013-06/2014
- Curso presencial "Investigational Product". Trifecta Multimedical. Lilly. 08/01/2014.
- Curso presencial "III Curso de Introducción a Productos Sanitarios". Servicio de Farmacia Hospital General Universitario Gregorio Marañón. 3, 4 y 5 de Febrero de 2014. Acreditado por la Comisión de Formación Continuada del Sistema Nacional de Salud con 2,2 créditos.
- Curso presencial How to make an effective presentation in power point (FJD). Formación continuada. HUFJD. 24/02/2014
- Curso on-line: "Formación Micromedex TruvenHealth Analytics". Sigesa. 05/03/2014. Programación de 1 hora lectiva.
- Curso presencial: "Evaluación Crítica de la Literatura Científica. Medicina Basada en la Evidencia".. 26-27 Febrero y 5-6 Marzo/2014. Programación de 12 horas lectivas. Formación continuada. HUFJD.
- Curso presencial: "Protección Radiológica para R4-R5". Hospital Puerta de Hierro. 31/03/2014. Programación de 6 horas lectivas.
- XLI Curso de Farmacia Clínica Joaquim Bonal. Hospital De La Santa Creu i Sant Pau. Universitat Autònoma de Barcelona. 7-11 Abril 2014. 37 horas teóricas+40 prácticas.
- IX Jornada de Integración para nuevos residentes.Madrid. 22 Mayo-2 Junio 2014. Formación continuada. HUFJD.
- Curso on-line: 2ª Edición Habilidades para la mejora de la PRODUCTIVIDAD profesional del FARMACÉUTICO de hospital. Organizado por la Sociedad Española de Farmacia Hospitalaria. Junio 2014. (6,1 créditos).
- 32 Curso monitorización de Fármacos en la Práctica Clínica. Salamanca. 02/06/2014-6/06/2014. Acreditado con 9,3 créditos por el SNS
- Taller "Tendencias en la Evaluación formativa de postgrado: el portafolio docente.1ª Edición" Plan de Formación 2014 de tutores de especialistas sanitarios. Organizado por el Servicio de Formación especializada de la Conserjería de sanidad de la CAM. Acreditado con 1 crédito. 18 Sept 2014. Madrid
- Curso on-line: actualización tratamiento enfermedades del aparato respiratorio. Madrid. 27/10/2014-30/10/2014. 2,8 créditos
- II Jornadas de Actualización en Soporte Metabólico y Nutricional del Paciente Crítico.1 y 2 de diciembre de 2014 .H.U. Materno Infantil 12 de Octubre (Madrid). 1,6 créditos.
- Curso presencial: Uso racional de antibióticos en adultos y ancianos (II edición). SOLLUBE. Madrid. 17-19 Nov 2014.

- Curso presencial: bioestadística. Impartido por Ignacio Mahillo. Madrid. 17/11/2014-20/11/2014. Formación continuada. HUFJD.
- Curso Bienvenida R1 organizado por la Sociedad Española de Farmacia Hospitalaria. 20/11/2014.
- Curso Aula Fir para residentes de 4º año Farmacia Hospitalaria. Organizado por Kern Farma. 24-30 Nov 2014.
- I Taller sobre lectura crítica de la literatura científica. HUFJD. Madrid 26 Nov 2014. Formación continuada. HUFJD. 2014-2015. Acreditado para personal no residentes con 0.9 créditos.
- 2014 Oncology Pharmacy Preparatory Review and Recertification Course. On line course. American College of clinical Pharmacy. Nov 2014. 27 credits accredited.
- 2014 Oncology Pharmacy Specialty recertification Home Study Syllabus. On line course. American College of clinical Pharmacy. Nov 2014. 15 credits accredited.
- Taller "Diseño de Objetivos y planificación formativa. 1ª Edición." Plan de Formación 2014 de tutores de especialistas sanitarios. Organizado por el Servicio de Formación especializada de la Conserjería de sanidad de la CAM. Acreditado con 2 crédito. 20-21 Nov 2014. Madrid
- Curso on-line: Un paso adelante en la hepatitis C: experiencias en el hospital. Videoconferencias Univadis Febrero- Noviembre 2014. Solicitada acreditación
- Curso on-line: Desarrollo profesional Continuo. Estadística. Estadística. Organizado por la Sociedad Española de Farmacia Hospitalaria. 2014. Pendiente acreditación.
- Curso on-line: Desarrollo profesional Continuo. Enfermedades mentales. Organizado por la Sociedad Española de Farmacia Hospitalaria. 2014. Pendiente acreditación.
- Curso on-line: Desarrollo profesional Continuo. Búsquedas bibliográficas. Organizado por la Sociedad Española de Farmacia Hospitalaria. 2014. Pendiente acreditación.
- Curso on-line: Desarrollo profesional Continuo. Enfermedades Infecciosas. Organizado por la Sociedad Española de Farmacia Hospitalaria (9 créditos). 2014

PROYECCIÓN CIENTÍFICA

PONENCIAS Y COMUNICACIONES A CONGRESOS Y OTRAS REUNIONES

Patología oral. ¿Es nuestra responsabilidad reconocerla y actuar en consecuencia? Pablo García-Camba. Primera comunicación. 60 Congreso de la SEDO Isla Antilla, Huelva, Junio 2014

Frecuencia de extracciones atípicas en ortodoncia. Estudio retrospectivo sobre 3000 casos. Marcianes Moreno, María; De la Cruz Fernández, Carmen; Domínguez-Mompell Micó, Ramón y García-Camba, Pablo. 60 Congreso de la SEDO, Isla Antilla, Huelva, Junio 2014

Cambio en el patrón de las fuentes de referencia a la clínica ortodóncica en los últimos 15 años. De la Cruz Fernández, Carmen; Morón Duelo, Rocío; Marcianes Moreno, María y García-Camba Varela,

Pablo. 60 Congreso de la SEDO, Isla Antilla, Huelva, Junio 2014

Cierre de la mordida abierta tras la expansión con quad helix: Un hallazgo independiente del patrón facial. Domínguez-Mompell Micó, Ramón; Marcianes Moreno, María; Morón Duelo, Rocío y Varela Morales, Margarita. 60 Congreso de la SEDO, Isla Antilla, Huelva, Junio 2014

Influencia de la hipertrofia amigdalara en el cierre de la mordida abierta tras el tratamiento con quad helix. Morón Duelo, Rocío; Domínguez-Mompell Micó, Ramón; De la Cruz Fernández, Carmen y Varela Morales, Margarita. 60 Congreso de la SEDO, Isla Antilla, Huelva 2014

ASISTENCIA A CONGRESOS Y JORNADAS

- “1ª Jornada sobre Fármaco-economía en la terapia del paciente Oncológico”. Hospital la Paz. Madrid. 30/01/2014.
- Jornadas "Less Drug Regimens" (Bristol). 25/02/2014
- POST-CROI 2014: Update. 21 th Conference on Retroviruses and Opportunistic Infections. Madrid. 10 marzo 2014.
- Jornada sobre Fabricación de Medicamentos en Investigación (Hospital La Princesa). 13/03/2014
- 19th Congress European Association of Hospital Pharmacist, celebrado los días 26, 27 y 28 de marzo de 2014. Barcelona.
- Jornadas 2014 de Actualización en Atención Farmacéutica al Paciente con Patologías Víricas. Organizadas por la Sociedad Española de Farmacia Hospitalaria. Madrid. 24-25 Abril 2014. Pendiente acreditación.
- Jornadas “La Farmacia Hospitalaria del Siglo XXI: Innovación en los modelos de gestión”. Hospital Universitario La Paz y Hospital Universitario Gregorio Marañón. Madrid, 22 y 23 de mayo de 2014. Acreditado por la Comisión de Formación Continuada del Sistema Nacional de Salud con 1.7 créditos.
- Jornada Madrid Innova. Organizado por la Sociedad Madrileña de Farmacia Hospitalaria. 11 junio 2014.
- Jornadas de comparaciones indirectas en la evaluación de medicamentos. SEFH y SMFH (1,4 créditos) 17 junio 2014.
- Curso on-line: Modelo EFQM de excelencia. Julio-Agosto 2014
- Talleres fármaco-economía. SMD. Celgene. Madrid. 22/09/2014
- Curso pre-congreso SEFH: Introducción a la atención farmacéutica al paciente crónico. Valladolid (1,2 créditos). 30/09/2014
- 59 Congreso Nacional Sociedad Española Farmacia Hospitalaria (SEFH). Valladolid (2,8 créditos). 30/09/2014-03/10/2014
- Jornada de actualización para farmacéuticos de hospital de Madrid. Novedades terapéuticas GSK. 9 oct 2014.
- IX Jornadas Farmacéuticas sobre el Tratamiento de las Coagulopatías Congénitas. Hospital La Paz (3,1 créditos). 14,15,16/10/2014
- Reunión de zona SMFH, presentación de la Guía de Buenas prácticas de preparación de medicamentos. 30 Oct 2014.
- Taller de Fármaco-economía para farmacéuticos de Hospital. Módulo II: Evaluación económica del Mieloma Múltiple. Celgene. 13/11/2014
- 9ªs Jornadas Hitos Oncológicos: lo mejor de 2014. Organizado por H. Gregorio Marañón (1,5 créditos). 12 y 13/11/2014
- 2er congreso Nacional de Oncología Médica y Farmacia Oncológica. Organizado por el Servicio de Oncología y Servicio de Farmacia del Hospital Virgen de la Salud (Toledo). Acreditado con 1,4 créditos. Toledo. 27-29 Nov 2014.
- Jornada Tinzaparina en ETEV y cáncer (Leo Pharma). 04/12/2014

INVESTIGACIÓN

COMUNICACIONES CONGRESOS NACIONALES

- Estudio de utilización de lapatinib en cáncer de mama metastásico en un hospital de tercer nivel. Martín Gozalo EM, Toledano Mayoral G, Arias Moya MA, Castillo Bazán E, Panadero Esteban MI, Forte Perez-Minayo. 59 Congreso Sociedad Española Farmacia Hospitalaria. Valladolid. Octubre 2014
- Reacciones adversas oculares de peginterferon. A propósito de dos casos. E.M. Martín Gozalo, E. Castillo Bazán, M. Hernández Segurado, J. Becares Martínez, G. Toledano Mayoral, M. Bonilla Porras. 59 Congreso SEFH. Valladolid. Octubre 2014

- Actualización de la medicación habitual registrada en la historia clínica del paciente al ingreso en urgencias. Hernández Segurado M, Arias Moya MA, Toledano Mayoral G, Tortajada Esteban EV, Bécares Martínez J, Panadero Esteban MI. 59° Congreso Nacional de la Sociedad Española de Farmacia Hospitalaria. Valladolid, septiembre 2014.
 - Estudio de utilización de everolimus en cáncer de mama en hospital de tercer nivel. Martín Gozalo EM, Castillo Bazan E, Hernandez Segurado, M, Forte Perez-Minayo M, , Arias Moya MA, Becares Martínez J, Pelegrin Torres P . 2º congreso Oncología médica y farmacia Oncológica. Toledo 2014
 - Análisis de la utilización de inhibidores de tirosina-kinasa en un hospital general de tercer nivel. Hernández Segurado M, Bolillos Betete P, Cando Guañuna J, Bécares Martínez FJ, Bonilla Porras M, Castillo Bazán E, Tortajada Esteban EV. 2º congreso Oncología médica y farmacia Oncológica. Toledo 2014
 - Análisis de la eficacia y seguridad de boceprevir y telaprevir durante el tratamiento. Gómez Pérez, M, Bonilla Porras, M, Tortajada Esteban, EV, Hernández Segurado, M, Becares Martínez, FJ, Castillo Bazan, E, Panadero Esteban, MI, Toledano Mayoral, G, Arias Moya, MA, Martín Gozalo, EM, Forte Perez Minayo, M. Sociedad Española de Patología Digestiva. Semana de las Enfermedades Digestivas 2014, celebrada en Valencia del 15 al 16 de junio.
 - Estudio de utilización de pemetrexed en adenocarcinoma estadio IV tras implantar la determinación de los niveles de Timidilato Sintasa. Castillo Bazan E, Forte Perez-Minayo M, Arias moya M, Hernandez Segurado M, Martín Gozalo EM, Pelegrin Torres, Paloma . 2º congreso Oncología médica y farmacia Oncológica. Toledo 2014
 - Revisión del contenido de lactosa como excipiente en fármacos orales citotóxicos. Arias Moya M, Martín Gozalo EM, Forte Perez Minayo M, Castillo Bazan E, Becares Martínez J, Hernandez Segurado M, Bonilla Porras M, Tortajada Esteban E. 2º congreso Oncología médica y farmacia Oncológica. Toledo 2014
 - Análisis de las intervenciones relacionadas con el área de nutrición realizadas por el servicio de farmacia. Forte Pérez-Minayo M, Panadero Esteban MI, Hernández Segurado M, Toledano Mayoral G, Castillo Bazán E, Tortajada Esteban, EV. 59 Congreso Sociedad Española Farmacia Hospitalaria. Valladolid. Octubre 2014
 - Evolución del trabajo asistencial del farmacéutico en el área de ensayos clínicos. Arias Moya MA, Gómez Pérez M, Bécares Martínez FJ, Bonilla Porras M, Hernández Segurado M, Martín Gozalo EM. 59º Congreso Sociedad Española de Farmacia Hospitalaria (SEFH), Valladolid, Octubre 2014.
- ### COMUNICACIONES CONGRESOS INTERNACIONALES
- Efficacy study of abiraterone in metastatic castration-resistant prostate cancer (MCRPC) after docetaxel. Arias Moya MA, Castillo Bazán E, Bécares Martínez FJ, Tortajada Esteban EV, Bonilla Porras M, Hernández Segurado M. 19th Congress of European Association of Hospital Pharmacists. March 2014, Barcelona, Spain.
 - Evaluation of the parenteral nutrition glutamine supplementation in a general hospital. Hernández Segurado, M, Panadero Esteban, MI, Rodríguez Vargas, B, Castillo Bazán, E, Martín Gozalo, EM, Arias Moya, MA . 19th Congress of European Association of Hospital Pharmacists. March 2014, Barcelona, Spain
 - Descriptive of 6- months study to compare the efficacy and safety of a filgrastim biosimilar with filgrastim original active substance. F.J. Bécares Martínez, , E.V. Tortajada Esteban, M.A Arias Moya M. Gómez Pérez, E. Castillo Bazán , M.I. Panadero Esteban . 19th Congress of European Association of Hospital Pharmacists. March 2014, Barcelona, Spain

- Daptomycin: a drug utilization review at a general hospital. E.M. Martin Gozalo, L. Prieto Borja, G. Toledano Mayoral, M.A. Arias Moya, M. Hernández Segurado, M. Bonilla Porras, E. Castillo Bazan, J. Becares Martínez, M. Gomez Perez, M.I. Panadero Esteban, B. Rodriguez Vargas. 19th Congress of European Association of Hospital Pharmacists. March 2014, Barcelona, Spain.
- Publicaciones nacionales e internacionales:
- Hernández Segurado M, Martín Gonzalo EM^a, Bonilla Porras M, Arias Moya M^a, Bécares Martínez FJ, Castillo Bazán E, Gómez Pérez M, Forte Pérez-Minayo M^a, Toledano Mayoral G, Panadero Esteban M^{al}, Tortajada Esteban EV. "Pure red cell aplasia in a patient treated with triple therapy for hepatitis C" Atención farmacéutica: European journal of clinical pharmacy, ISSN 1139-7357, Vol. 16, N^o. 4, 2014 , págs. 289-292
- Bonilla Porras M. Colaboradora Resolución 90/2014. Recomendaciones, estandarización de abreviaturas, símbolos y expresiones utilizados en la prescripción y la administración de medicamentos de la Comunidad de Madrid.

CURSOS IMPARTIDOS

- Despedida de los nuevos especialistas en ciencias de la salud. Charla de tutor a residente. 12 Mayo 2014.
- II Jornadas de Integración. Uso racional de los medicamentos. 22 Mayo 2014.
- I Curso para tutores de formación especializada de los hospitales Idcmadrid. 22 Oct 2014. Madrid. Acreditado con 0,9 crédito.
- II Curso para tutores de formación especializada de los hospitales Idcmadrid. 22 Oct 2014. Madrid. Acreditado con 0,9 crédito.
- Jornada LDRs: Regímenes ahorradores de fármacos para la individualización del TAR. 25 Febrero 2014. Madrid

PARTICIPACIÓN EN ESTUDIOS Y ENSAYOS CLÍNICOS:

- Estudio Observacional: Seguimiento de efectividad tratamiento triple terapia VHC

PERSONAL

JEFE DE SERVICIO

CARMEN AYUSO GARCÍA (MÉDICO)

JEFE ASOCIADO

CARMEN RAMOS CORRALES (BIÓLOGO) (Hasta el 31 de mayo de 2014)

ADJUNTOS

FIONA BLANCO KELLY (MÉDICO)
ANA BUSTAMANTE ARAGONÉS (BIÓLOGO)
ISABEL LORDA SÁNCHEZ (MÉDICO)
ROSA RIVEIRO ÁLVAREZ (BIÓLOGO)
MARTA RODRÍGUEZ DE ALBA FREIRÍA (BIÓLOGO)
CAROLINA SÁNCHEZ JIMENO (BIÓLOGO)
SAOUD TAHSIN SWAFIRI (MÉDICO) (Noviembre-Diciembre de 2014)
M^a JOSÉ TRUJILLO TIEBAS (BIÓLOGO)

PERSONAL EXTERNO EN PRÁCTICAS

Formación Especializada

ANA ARTECHE LÓPEZ (BIR)
JUAN VENERO LÓPEZ (FIR)
MARTA SANTOS-RUIZ RODRÍGUEZ (FIR)

Formación Técnicos F2

MÓNICA FÁTIMA SERRANO MA (OPESA)

CONTRATADOS INVESTIGACIÓN

ALMUDENA ÁVILA FERNÁNDEZ (CIBERER)
MARTA CORTÓN PÉREZ (Miguel Servet-ISCIII)
RUTH FERNÁNDEZ SÁNCHEZ (Técnico Titulado Superior de Apoyo-ISCIII.)
PATRICIA FERNÁNDEZ SAN JOSÉ (RÍO HORTEGA-ISCIII)
MARIA DOLORES GÓMEZ FERNÁNDEZ (FUAM-ISCIII)
ROCÍO SÁNCHEZ ALCUDIA (SARA BORRELL-ISCIII)
IKER SÁNCHEZ NAVARRO (SARA BORRELL-ISCIII)

BECARIOS INVESTIGACIÓN

CLARA ISABEL GÓMEZ SÁNCHEZ (F. C. Rábago)
RAQUEL PÉREZ CARRO (F. C. Rábago)
SARA PERLADO MARINA (F. C. Rábago)

INVESTIGADORES VISITANTES

Profesor visitante

CARMEN RAMOS CORRALES (Desde el 1 de junio de 2014)

Pregrado

MARTA DONAS CAÑUELO (UAM)
MARCOS ELIZALDE HORCADA (UAM)
TERESA HERRERO SILVA (UCM)
JENNIFER ANA PÉREZ CASTRO (UAB)
MARÍA SANTAMARÍA MARTÍN (UAM)

Postgrado

DOMINGO AGUILERA GARCÍA (Universidad Francisco de Vitoria)
MARÍA FENOLLAR CORTÉS (H Clínico San Carlos- UCM)
INMACULADA MARTÍN MÉRIDA (post-BIR)
NELMAR VALENTINA ORTIZ (Hospital de Niños J.M. De los Ríos de Caracas)
LUCIANA RODRÍGUEZ JACY DA SILVA (Postdoctoral, Universidad de São Paulo, Brasil)

TÉCNICOS DE LABORATORIO

ROCÍO DE LIBERTAD CARDERO MERLO
JESÚS GALLEGU MERLO
ASCENSIÓN GIMÉNEZ PARDO
LAURA HORCAJADA BURGOS
FERNANDO INFANTES BARBERO
MIGUEL ÁNGEL LÓPEZ MARTÍNEZ
CAMILO VELEZ MONSALVE

TÉCNICOS DE INVESTIGACIÓN

ANTONIA MORENO CASARES
NOELIA REYES RODRIGUEZ
NOELIA SÁNCHEZ BOLIVAR
CRISTINA VILLAVERDE MONTERO (GENÓMICA IIS-FJD)
OLGA ZURITA MUÑOZ (CIBERER)

AUXILIAR

PILAR ORTIZ BELLA

SECRETARIA

AURORA MARÍN ESCRICH

Personal Facultativo de plantilla en posesión de la "Acreditación en Genética Humana", título concedido por la AEGH (Asociación Española de Genética Humana): Carmen Ayuso, Carmen Ramos, Isabel Lorda, Rosa Riveiro, Marta Rodríguez de Alba y M^a José Trujillo

LABOR ASISTENCIAL

CONSULTAS EXTERNAS

Primera visita	1.986
Sucesiva	738
Alta resolución	-
TOTAL	2.724

TÉCNICAS

Cariotipo en sangre periférica	854
Cariotipos en sangre periférica de alta resolución	22
Cariotipos en cultivo de tejidos y restos abortivos	115
a-CGH	80
Diagnóstico Prenatal Citogenético	
Cariotipo en líquido amniótico	387
Cariotipo en Biopsias coriales	150
Estudio "rápido" de aneuploidías (FISH / QF-PCR)	397
Diagnóstico Prenatal no invasivo (Sexo fetal y Rh)	34
Diagnóstico Prenatal Molecular	45
Diagnóstico Postnatal Molecular (ADN)	3118
Diagnóstico Postnatal Molecular (ARN)	17
Diagnóstico Genético Preimplantatorio	
Citogenético	12
Molecular	35
Estudios de informatividad citogenéticos	14

Estudios de informatividad moleculares 30

Personal Facultativo de plantilla en posesión de la "Acreditación en Genética Humana", título concedido por la AEGH (Asociación Española de Genética Humana): Carmen Ayuso, Carmen Ramos, Isabel Lorda, Rosa Riveiro, Marta Rodríguez de Alba y M^a José Trujillo.

Laboratorio participante en controles de calidad externos de la:

- Asociación Española de Diagnóstico Prenatal (AEDP)
- European Molecular Quality Network (EMQN)
- Cystic Fibrosis Network (CFNetwork)
- Cytogenetic External Quality Assessment (CEQA)

Laboratorio participante en el proyecto EUROAGENTEST 2: Estudios genéticos en Europa-Red para el desarrollo, armonización, validación y normalización de los servicios de genética (7º Programa Marco).

Laboratorio certificado para la Norma UNE-EN- ISO 9001:2008a

LABOR DOCENTE PROGRAMADA (en la FJD o la Facultad de Medicina de la UAM)

CLASES TEÓRICAS PREGRADO UAM

- En la Facultad de Medicina. Departamento de Pediatría

Módulo: Diagnóstico Prenatal y Enfermedades Genéticas

1. "Aplicación práctica de las técnicas genéticas en el diagnóstico prenatal".
Carmen Ayuso

Madrid, 15 de septiembre de 2014.

2. "Consejo genético: conceptos básicos aplicados a patología prenatal y enfermedades genéticas".
Carmen Ayuso
Madrid, 09 de diciembre de 2014.

Actividad por servicios Genética

- En la Facultad de Ciencias. Asignatura Biología Molecular.

1. "Cromosomas: Porque no todo son los genes"
Marta Rodríguez de Alba
Madrid, 20 de octubre de 2014.

- En la Escuela de Enfermería de la Fundación Jiménez Díaz

2º Curso Asignatura de Bioética (Prof. M. Matesanz). Lecciones teóricas
1. "Problemas bioéticos y genética".
Carmen Ayuso
Madrid, enero de 2014.

1er Curso Asignatura de Fisiología (Prof. García Cañete, Prof. de Andrés y Prof. C. Ayuso). Lecciones teóricas
1. "La célula y su función".
C. Ayuso.
Madrid, 11 de septiembre de 2014.

2. "La célula: Código Genético". C. Ayuso.
C. Ayuso.
Madrid, 12 de septiembre de 2014.

3. "Reproducción celular y cáncer". C. Ayuso.
C. Ayuso.
Madrid, 18 de septiembre de 2014.

3er Curso Asignatura de Metodología de la Investigación (Prof. E Vélez Vélez). Lecciones teóricas
1. "Importancia de la Investigación. Papel de los enfermeros".
Carmen Ayuso
Madrid, 16 de diciembre de 2014.

ALUMNOS DE PREGRADO

PRÁCTICAS y Proyectos Fin de Carrera

MARTA DONAS CAÑUELO (Facultad de Biología, UAM)
MARCOS ELIZALDE HORCADA (Facultad de Biología, UAM)
TERESA HERRERO SILVA (Facultad de Biología, UCM)
JENNIFER ANA PÉREZ CASTRO (Facultad de Biociencias, Grado en Genética, UAB)

MARÍA SANTAMARÍA MARTÍN (Facultad de Biología, UCM).

ALUMNOS DE POSTGRADO

PRÁCTICAS

DOMINGO AGUILERA GARCÍA (Universidad Francisco de Vitoria)

OTRA LABOR DOCENTE

• Participación en Másteres

- En el MÁSTER OFICIAL EN CONOCIMIENTO ACTUAL DE LAS ENFERMEDADES RARAS
Director: José Antonio Sánchez Alcázar
Nº de créditos para obtener el título: 60 ECTS
Experto docente en bioética
Facultad de Ciencias Experimentales, Departamento de Fisiología, Anatomía y Biología Celular. Organizado por la Universidad Pablo de Olavide, Sevilla, del 1 de Enero al 30 de Junio de 2014

Módulo I. Aspectos Generales de las Enfermedades Raras. Asignatura: Fundamentos y tipos de herencia. Citogenética y Alteraciones Cromosómicas.
Carmen Ayuso.

1. "Estructura y función de los genes. Herencia mendeliana. Autosómica dominante, autosómica recesiva, ligada al X".
Sevilla, 15 de enero de 2014

2. "Mutaciones y polimorfismos genéticos".
Sevilla, 15 de enero de 2014

3. "Herencia no mendeliana: Mitocondrial, Disomía Uniparental, Impronta genética, Mosaicismos".
Sevilla, 15 de enero de 2014

4. "Construcción de pedigrees y reconocimiento de patrones hereditarios. Discusión de casos prácticos".
Sevilla, 15 de enero de 2014

5. "Concepto de enfermedad genética. Frecuencia y tipos de enfermedades mendelianas. Heterogeneidad genética".
Sevilla, 15 de enero de 2014

6. "Enfermedades genéticas: Penetrancia y expresividad. Mutaciones dinámicas. Herencia oligogénica (Digenia y Trialelismo). Genes Modificadores".

Sevilla, 15 de enero de 2014

7. "Aproximación clínica al estudio de las enfermedades genéticas".

Sevilla, 15 de enero de 2014

8. "Discusión de casos prácticos. Búsqueda en la web y búsqueda bibliográfica".

Sevilla, 15 de enero de 2014

- En el II MÁSTER EXPERTO EN BIOÉTICA

Coordinador docente: Azucena Couceiro Vidal

Módulo III. "Problemas éticos del inicio de la vida"

Universidad de Granada, Granada, del 17 al 19 de enero de 2014

Carmen Ayuso

2. "Gen-Ética (I)"

Granada, 17 de enero de 2014

1. "Gen-Ética (II)"

Granada, 17 de enero de 2014

- En el EHTICS TRAINING COURSE

Organizado por la EyeTN Network Event, Cátedra de Patrocinio en Medicina Genómica FUAM-IIS-FJD.

1. "Human genome research (Part I)".

Carmen Ayuso.

Madrid, 5 de marzo de 2014

2. "Practices: Analyses of cases".

Carmen Ayuso.

Madrid, 5 de marzo de 2014

- En el MÁSTER OFICIAL de GESTIÓN de la I+D+i en Ciencias de la Salud. 3ª Ed. Noviembre 2013-Junio 2015

Asignatura 2: Los RR.HH. para I+D+i

Coordinadores: Dr. Alvaro Roldán y Dra. Carmen Ayuso

Organizado por ISCIII,

Escuela Nacional de Sanidad, Madrid, del 24 abril al 8 de mayo de 2014

1. "Introducción y objetivos"

Carmen Ayuso.

24 de abril de 2014

2. Evaluación presencial del programa Miguel Servet tipo II.

Carmen Ayuso y Eduardo Manuel López Collazo.

Investigador estabilizado Nivel A I3 SNS. Adjunto de la Comisión Técnica de Evaluación de Recursos Humanos del ISCIII, responsable del programa I3.

24 de abril de 2014

3. La evaluación en los programas de la Acción Estratégica de Salud (AES).

Carmen Ayuso

24 de abril de 2014

4. Taller: La evaluación pre-financiación de los programas de RR. HH. de la AES

Entrega de documentación, pequeña explicación de los formularios, de los criterios, creación de grupos de trabajo (tres o cuatro), exposición de resultados y reflexión sobre los mismos.

Taller guiado por Carmen Ayuso, Álvaro Roldán y Ana Barderas.

8 de mayo de 2014

- En el MASTERS of MOLECULAR BIOMEDICINE, BIOTECHNOLOGY AND MOLECULAR AND CELLULAR BIOLOGY

Organizado por la Universidad Autónoma de Madrid Facultad de Medicina, del 23 de septiembre al 31 de octubre de 2013

BM5 Module: Genomics, proteomics and genetic modification

1. "Pharmacogenetics/Pharmacogenomics".

Carmen Ayuso.

Madrid, 28 de octubre de 2014

- En el CURSO "CERTIFICADO EN GENÉTICA MÉDICA"

(4ª Edición presencial y 2ª Edición on-line)

Directores: Manuel Pérez Alonso y Javier García Planells

Nº de créditos para obtener el título: 4.00 créditos

Fundación Universidad-Empresa de Valencia ADEIT

Organizado por la Universitat de València

Valencia, de octubre a noviembre de 2014

Actividad por servicios Genética

1. "Aspectos éticos y legales del diagnóstico genético".

C. Ayuso

Valencia, 6 de noviembre de 2014

ORGANIZACIÓN DE CURSOS PROPIOS

Ethics - Training Course

Research Skills 1

IIS-FJD y Leeds University

NH Zurbano Hotel, 5 de marzo de 2014

Visita guiada al laboratorio de genética de la FJD

Día del ADN

Organizador: Servicio de Genética de la FJD

25 de abril de 2014

Seminarios interdisciplinarios en Medicina Evolucionista: Quinto ciclo

Coordinadores: María José Trujillo Tiebas, Álvaro Daschener y José Luis Gómez Pérez

- La alergia a Anisakis simplex: consideraciones evolutivas para su comprensión

HU La Princesa, 13 de mayo de 2014

- Bases Neurológicas y genéticas de la personalidad y la conducta

HU La Princesa, 17 de junio de 2014

- Ecología externa-ecología interna. Abordaje en Salud y Enfermedad

HU de la Princesa, 7 de octubre de 2014

- Embarazo y parto. Del proceso natural a la Atención Especializada

HU de la Princesa, 4 de noviembre de 2014

2º Curso: "Visita Universidad Europea de Madrid"

Organizado por Área de Genética y Genómica del IIS-FJD, CIBERER y la Universidad Europea de Madrid.

Fundación Jiménez Díaz, 16 de junio de 2014

- Introducción a la Genética Médica

C. Ayuso

- Extracción de ácidos nucleicos

A. Giménez Pardo

- Técnica de PCR y Electroforesis en gel de Agarosa

MA. López Martínez

- Secuenciación automática y análisis de bloques.

A. Ávila y P Fernández

ORGANIZACIÓN DE JORNADAS, CONGRESOS

9ª Reunión Internacional sobre Investigación Traslacional y Medicina Personalizada. Medicina

Genómica en los hospitales del siglo XXI.

Presidente del Comité Organizador: C. Ayuso

Fundación Jiménez Díaz, 20 de febrero de 2014

Symposium on Hereditary Retinal Dystrophies: From bench to bed

Coordinador: C. Ayuso

Fundación Ramón Areces, 5 de marzo de 2014

Jornada MEDEVO

Coordinadores: María José Trujillo Tiebas, Álvaro Daschener y José Luis Gómez Pérez

"Entendiendo las enfermedades lisosomales: la enfermedad de Gaucher como ejemplo". Dr.Carrillo (México)

Organizador: Mª José Trujillo.

Fundación Jiménez Díaz, 30 de septiembre de 2014

III Jornada de lengua de Signos Española aplicada a la Consulta de Genética

Coordinadores: MJ. Trujillo Tiebas y JM. Millán.

Organizado por AEGH, IIS-FJD, CIBERER.

Fundación Jiménez Díaz, 03 de octubre de 2014

Reunión científica anual del programa de Patología Neurosensorial del CIBERER

Coordinador: C. Ayuso

Fundación Jiménez Díaz, 26 de noviembre de 2014

SEMINARIOS DEL SERVICIO DE GENÉTICA

Día: 10/01/2014.

Título: Genética de la Enfermedad Celíaca.

Ponente: Juan Ignacio Serrano Vela (Responsable de Investigación y Formación en la Asociación de Celíacos y Sensibles al Gluten de la Comunidad de Madrid). Sesión para IIS-FJD.

Día: 24/01/2014.

Título: Cardiopatías congénitas asociadas a síndromes y consejo genético.

Ponente: Isabel Lorda (FJD). Sesión interna.

Día: 07/02/2013.

Títulos:

Ponentes Juan A. Bueren et al
Terapia génica dirigida en anemia de Fanconi: Paula Río, Susana Navarro, Guillermo Guenechea, Begoña Díez, Francisco Román, Fátima Rodríguez, M. José del Pino, Lara Álvarez, Raquel Chinchón
Tratamiento de la Deficiencia en Piruvato Quinasa mediante Recombinación Homóloga: Oscar

Actividad por servicios Genética

Quintana, José C. Segovia, Israel Ormán
Creación de un banco de células mesenquimales
para estudios clínicos de la FJD: Rosa Yañez,
Maruja Lamana, María Fernández, Miriam
Hernando, Laura Cerrato
**División de Terapia Génica CIEMAT. Sesión IIS-
FJD.**

Día: 21/02/2014.

Título: Efecto de la proteína PB1F2 del Virus del
Virus Influenza A en la respuesta proinflamatoria

Ponente: Domingo Aguilera García

Día: 28/02/2014.

Título: "Ciclo Sesiones Seguridad del Paciente-
2014: Genética: Enfermedad de Huntington".

Ponente: María José Trujillo y Asunción Martínez
(FJD) . Sesión interna.

Día: 13/03/2014.

Título: Calidad: Certificación ISO 9001:2008

Ponente: Laura Alfaro (FJD) . Sesión interna.

Día: 14/03/2013.

Título: "Caracterización genético-clínica, algoritmos
de actuación y consejo genético en pacientes con
defectos congénitos de baja prevalencia (cardíacos,
craneofaciales, esqueléticos y/u oculares)"

Ponente: Mónica Martínez García. (CNB) . Sesión
para el IIS-FJD.

Día: 21/03/2014.

Título: NGS

Ponente: Agilent. Sesión para el IIS-FJD.-

Día: 03/04/2014.

Título: RT-PCR

Ponente: Jesús Lascorz (ROCHE). Sesión para el
IIS-FJD.

Día: 11/04/2014.

Título: Anemia de Fanconi

Ponente: Juan Pablo Trujillo y Marta Cortón (FJD) .
Sesión interna.

Día: 25/04/2014.

Título: Investigación de disomía uniparental en
pacientes con atrofia muscular espinal

Ponente: Luciana Rodríguez Jacy (Beca
postdoctoral-FJD). Sesión interna.

Día: 09/05/2014.

Título: Caso clínico

Ponente: Fiona Blanco Kelly (FJD). Sesión interna.

Día: 23/05/2014.

Título: Genética y Farmacogenética del Trastorno
por Déficit de Atención e Hiperactividad (TDAH) en
niños de la población española

Ponente: Clara Isabel Gómez Sánchez (IIS-FJD).
Sesión interna.

Día: 06/06/2014.

Título: Pipeteo electrónico y como minimizar el
error del pipeteo

Ponente: Silvia Gómez, Product Manager RAININ.
Sesión interna.

Día: 13/06/2014.

Título: Importancia del sistema HLA en el
trasplante de médula ósea. A propósito de un caso.
Sesión interna.

Ponente: Ana Arteché. Residente de Análisis
Clínicos.

Día: 16/06/2014.

Título: Albinismo, experiencia en Tanzania.

Ponentes: Carmen Carranza. Especialista en
Dermatología (FJD). MJ Trujillo Tiebas. Genetista
(FJD). Sesión para el IIS-FJD

Día: 04/07/2014.

Título: Implicación de los genes NR2F1 y OPA1 en
pacientes con atrofia óptica.

Ponente: María Santamaría. Alumno en prácticas
en el Servicio de Genética. Sesión interna

Día: 11/07/2014.

Título: Riesgo biológico en el trabajo de laboratorio.

Ponente: MJ Trujillo Tiebas (FJD). Sesión Interna

Día: 18/07/2014.

Título: Calidad (Procedimientos de pedidos y nota
de gastos en investigación)

Ponente: Ruth Fernández Sánchez (FJD). Sesión
Interna

Día: 12/09/2014.

Título: Aportaciones del Diagnóstico Genético al
manejo clínico de las Displasias Óseas. Sesión
para el IIS-FJD.

Ponente: Isabel González Casado.

Día: 03/10/2014.

Título: Calidad: Auditoría interna de ISO 9001.
Sesión Interna

Ponente: Ruth Fernández Sánchez

Día: 10/10/2014.

Título: Plataforma de secuenciación masiva Next Seq (Illumina). Sesión para el IIS-FJD.

Ponente: Javier Albadalejo (Illumina).

Día: 17/10/2014.

Título: Reunión interactiva para adjuntos y técnicos de genética molecular.

Ponente: María José Trujillo Tiebas.

Día: 21/11/2014.

Título: Introducción a la secuenciación masiva.

Ponente: Iker Sánchez Navarro.

Día: 28/11/2014.

Título: Polimorfismos genéticos humanos y adicción a drogas de abuso. Implicación del SNP c385A del gen FAAH en el consumo de riesgo de alcohol en jóvenes adultos.

Ponente: Kohra Mareen Buhler.

SESIONES CLÍNICAS GENERALES DE LA FUNDACIÓN JIMÉNEZ DÍAZ

“Diagnóstico Genético Preimplantatorio: indicaciones, procedimientos y resultados, a propósito de dos casos”

Ana Bustamante, Servicio de Genética.

Fundación Jiménez Díaz, 03 de junio de 2014

TESIS DOCTORALES DIRIGIDAS

Tesis en curso

1. “Estudio de Distrofias de Retina autosómicas recesivas y otras DR: a) caracterización clínica y molecular mediante nuevos abordajes metodológicos; b) Identificación de nuevas regiones candidatas”

Doctoranda: Sorina Daniela Tatu

Director de tesis: Carmen Ayuso y Marta Cortón

Facultad de Ciencias. Departamento de Biología. UNIVERSIDAD AUTÓNOMA DE MADRID.

2. “Genética y Farmacogenética del Trastorno por Déficit de Atención e Hiperactividad (TDAH) en niños de la población española”

Doctoranda: Clara Isabel Gómez Sánchez

Director de tesis: Carmen Ayuso

Facultad de Ciencias. Departamento de Biología. UNIVERSIDAD AUTÓNOMA DE MADRID.

3. “Caracterización clínica y genética de las distrofias de retina autosómicas dominantes”

Doctoranda: Patricia Fernández San José

Director de tesis: Carmen Ayuso

Facultad de Ciencias. Departamento de Biología. UNIVERSIDAD AUTÓNOMA DE MADRID.

4. “Implementación de las técnicas de secuenciación masiva para la elaboración de nuevos algoritmos diagnósticos e identificación de nuevos genes en Distrofias de Retina”

Doctoranda: Raquel Pérez Carro

Director de tesis: Carmen Ayuso

Facultad de Ciencias. Departamento de Biología. UNIVERSIDAD AUTÓNOMA DE MADRID.

5. “Estudio clínico y genético en pacientes con distrofia retiniana precoz y mutaciones en CRB1 en población española”

Doctorando: Ignacio Tapias Elias

Director de tesis: Carmen Ayuso y Blanca García-Sandoval

Facultad de Medicina. UNIVERSIDAD AUTÓNOMA DE MADRID.

6. “Estudio clínico y de prevalencia en distrofias de retina en España”

Doctorando: Jacobo Herrera Pereiro

Director de tesis: Carmen Ayuso

Facultad de Medicina. UNIVERSIDAD AUTÓNOMA DE MADRID.

7. “Correlación genotipo-fenotipo en distrofias hereditarias de la retina con mutaciones definidas.”

Doctoranda: María Isabel López Molina

Director de tesis: Carmen Ayuso y Blanca García-Sandoval

Facultad de Medicina. UNIVERSIDAD AUTÓNOMA DE MADRID.

8. “Caracterización genética de las Distrofias Corneales en familias españolas”

Doctoranda: María Teresa Ariño Gutiérrez

Director de tesis: Carmen Ayuso y Blanca García-Sandoval

Facultad de Medicina. UNIVERSIDAD AUTÓNOMA DE MADRID.

9. "Hepatopatía crónica por VHC, tasas de respuesta a tratamiento y polimorfismo de IL28B"

Doctorando: Benjamín Polo Lorduy

Directores de tesis: Carmen Ayuso y Juan Carlos Porres Cubero

Facultad de Ciencias. Departamento de Biología. UNIVERSIDAD AUTÓNOMA DE MADRID.

10. "Estudio de los principales genes implicados en el Trastorno por Déficit de Atención e Hiperactividad en la población infantil española"

Doctorando: María del Pilar Tirado Requero

Directores de tesis: Carmen Ayuso y Juan José Carballo Belloso

Facultad de Medicina. Departamento de Medicina. UNIVERSIDAD AUTÓNOMA DE MADRID.

11. "Hallazgos genómicos inesperados en Whole Genome Secuencing. Opiniones de los agentes implicados"

Doctorando: Beatriz Gómez González

Directores de tesis: Carmen Ayuso y Rafael Dal-Re.

Facultad de Medicina. Departamento de Medicina. UNIVERSIDAD AUTÓNOMA DE MADRID.

12. "Estudio de las bases moleculares de las malformaciones congénitas: esqueléticas"

Doctoranda: María del Mar Fenollar Cortés

Director de tesis: María José Trujillo Tiebas

Facultad de Biología. UNIVERSIDAD AUTÓNOMA DE MADRID

13. "Nuevas estrategias para el diagnóstico fetal de mutaciones paternas en sangre periférica de gestantes"

Doctoranda: Sara Perlado Marina

Director de tesis: Marta Rodríguez de Alba y Ana Bustamante Aragonés

Facultad de Biología. UNIVERSIDAD AUTÓNOMA DE MADRID

PARTICIPACION EN TRIBUNALES DE TESIS DOCTORALES

Carmen Ayuso

1. "Novel Approaches for Molecular Diagnosis of Genetic Diseases by Next Generation Sequencing: Application to Breast Cancer and Retinitis Pigmentosa in the Clinical Practice"

Autor: Miguel Miranda de Sousa Dias

Codirectores de Tesis: Miguel Carballo Villarin y Jaume Farrés Vicén

Presidente del Tribunal: Carmen Ayuso

Departamento de Bioquímica, Biología Molecular i Biomedicina de la UNIVERSITAT AUTÓNOMA DE BARCELONA

10 de febrero de 2014

2. "Aproximación genómica al diagnóstico genético de las distrofias hereditarias de retina y búsqueda de nuevos genes relacionados"

Autor: María González del Pozo

Director de Tesis: Guillermo Antiñolo

UNIVERSIDAD DE SEVILLA

19 de febrero de 2014

3. "Polimorfismos genéticos humanos y adicción a drogas de abuso: implicación del SNP C385A del gen FAAH en el consumo de riesgo de alcohol en jóvenes adultos"

Autor: Kora-Mareen Katharina Bühler

Director de Tesis: José Antonio López Moreno

Presidente del Tribunal: Carmen Ayuso

Facultad de Psicología de la Universidad Complutense de Madrid

05 de noviembre de 2014

4. "Estudio Genético-Molecular de varias familias con Ataxia Dominante y ancestros en A Costa da Morte (Galicia, España)"

Autor: María García Murias

Directores de Tesis: María Jesús Sobrido, Ángel Carracedo y Manuel Arias.

Vocal: Carmen Ayuso

Departamento de Anatomía Patológica y Ciencias Forenses, Universidade de Santiago de Compostela.

12 de diciembre de 2014

Isabel Lorda

1. "Estructura familiar no informativa y fenotipo tumoral triple-negativo como variables predictivas de mutaciones germinales en VRCA1/2 en mujeres jóvenes con cáncer de mama esporádico"

Autor: Jon Zugazagoitia Fraile

Codirectores de Tesis: Miguel de la Hoya Matecón, Pedro Pérez-Segura y Eduardo Díaz-Rubio

Vocal: Isabel Lorda

Facultad de Medicina de la UNIVERSIDAD COMPLUTENSE DE MADRID

Julio de 2014

INVESTIGACIÓN BIOMÉDICA

PROYECTOS DE INVESTIGACIÓN

1. "Identificación de nuevos mecanismos moleculares en Distrofias de Retina, traslación al diagnóstico y al desarrollo de nuevas terapias génicas y celulares".
Subprograma: Proyecto de Investigación en Salud (AES 2013) del ISCIII (PI13/00226) (01/01/2014 - 31/12/2016)
Investigadora Principal y Coordinadora: C. Ayuso
2. "Diabetes Cancer Connect: Targeting common inflammatory markers and signaling pathways in diabetes mellitus and cancer".
Subprograma: Proyecto Integrado IIS Projects Call del ISCIII (PIE13/00051) (2014-2016)
Investigador Principal y Coordinador: J. Egido
Investigadora responsable WP3: Carmen Ayuso
3. "Beyond the Genome; training the next generation of ophthalmic researchers".
Programa: Support for Training and Career Development of Researchers (Marie Curie Initial Training Network) EyeTN from Commission of the European Communities (317472) (2014)
<http://www.eyetn.eu/>; associated partner
Investigadora Asociada: C. Ayuso (IIS-FJD)
4. CIBERER (CIBER de Enfermedades Raras) (FIS: CB06/07/0036) (2006-)
Investigadora Principal: Carmen Ayuso
5. "Nuevos genes y mecanismos en Distrofias de Retina. Aplicación de secuenciación de exoma completo y biología de sistemas, estudios funcionales en modelo animal y caracterización clínica"
Proyecto de Acciones Cooperativas y Complementarias Intramurales (ER14PR05ACC13G704) (CIBERER-ISCIII) (01/01/2014 - 31/12/2014)
Investigador Principal y Coordinador de grupos Dra. Carmen Ayuso
6. CONSYN: "Challenging the molecular diagnosis of Complex and Rare Diseases: WES analysis for Congenital Syndromes".
Proyectos 2013 CNAG Call: 300 Exomes to elucidate rare diseases
Investigadora Principal: C. Ayuso
7. "Convenio de colaboración empresarial IIS-FJD y Sanofi-Aventis S.A."
(4019/006) (01/01/2014- 31/12/2015)
Investigadora Principal: C. Ayuso
8. "Nuevos abordajes metodológicos para la caracterización clínica y molecular en familias españolas con Distrofia de Retina Autosómica Dominante". Proyecto ONCE de Investigación 2013 (4019/005) (25/06/2013 - 25/06/2014)
Investigadora Principal: C. Ayuso
9. "Caracterización clínica y molecular en familias españolas con distrofia de retina autosómica dominante mediante técnicas de secuenciación masiva (NGS). Búsqueda de nuevos genes y diseño de algoritmos de diagnóstico molecular". Proyecto ONCE de Investigación 2014 (4019/007) (01/09/2014 - 31/08/2015)
Investigadora Principal: C. Ayuso
10. "Estudio de Distrofias de Retina ligadas al Cromosoma X y otras DR: a) Caracterización clínica y molecular mediante nuevos abordajes metodológicos; b) Identificación de nuevas regiones candidatas".
Fundaluce 2011 (22/09/2011 - 22/09/2014)
Investigadora Principal Dra. Carmen Ayuso
11. "Abordaje de nuevos diagnóstico genéticos fetales en sangre materna".
PI11/01014 (2012-2014) FIS Proyecto de Investigación en Salud (ISCIII)
Investigadora Principal Dra. Marta Rodríguez de Alba.
12. "Towards a better understanding of the genetic basis of congenital ocular malformations using high-throughput genomic technologies".
Proyecto Miguel Servet 2013 (01/01/2013 - 31/12/2015)
Investigadora Principal Dra. Marta Cortón
13. "Diagnóstico genético prenatal no invasivo, en sangre materna, de enfermedades raras".
Fundación Mutua Madrileña (12114-01) (01/06/2013-31/05/2016)
Investigadora Principal: Dra. A. Bustamante Aragonés.

Actividad por servicios Genética

14. "Caracterización neurobiológica de la fase preclínica del Alzheimer".

PI12/00326 (2013-2015) FIS Proyecto de Investigación en Salud (ISCIII)

Investigador Principal: Dr. Rafael Dal-Ré.

Investigadora: Dra. Fiona Blanco Kelly

15. "Estudio Molecular de la Aniridia y Otras Malformaciones Oculares Congénitas: Búsqueda de Nuevos Mecanismos Genéticos Mediante Secuenciación Masiva".

MINECO (SAF2013-46943-R) (01/10/2014-30/09/2017).

Investigadora principal: Marta Cortón Pérez

Recursos humanos:

16. Contratos de técnicos de apoyo a la investigación en el SNS

ISCIII CA12/00296 (01/01/2013 - 31/12/2015)

Investigadora Principal: C. Ayuso

Equipo Investigador: Ruth Fernández Sánchez

17. Contratos Río Hortega ISCIII CM12/00013 (01/01/2013 - 31/12/2014)

Investigadora Principal: C. Ayuso

Investigador: Patricia Fernández San José

18. Contratos Postdoctorales de perfeccionamiento en investigación en salud «SARA BORRELL» ISCIII CD12/00676 (01/01/2013 - 31/12/2015)

Investigadora Principal: C. Ayuso

Equipo Investigador: Rocío Sánchez Alcuía

19. Contratos Postdoctorales de perfeccionamiento en investigación en salud «SARA BORRELL» ISCIII CD13/00085 (01/01/2014 - 31/12/2016)

Investigadora Principal: C. Ayuso

Equipo Investigador: Iker Sánchez Navarro

PROYECCIÓN CIENTÍFICA

PONENCIAS Y COMUNICACIONES A CONGRESOS Y OTRAS REUNIONES

1. "Diagnóstico genético molecular"
María José Trujillo Tiebas.
1ª Jornada sobre Displasias Óseas y Anomalías esqueléticas en la Infancia
Genética Molecular de las displasias Óseas
Hospital Universitari i Politènic La Fe, 07 de marzo de 2014
2. "Enfermedad desmielinizante de etiología a establecer"
X Jornada Interhospitalaria de Genética de Madrid
Juan Pablo Trujillo, Isabel Lorda, Fiona Blanco, Carmen Ramos
Hospital Universitario de Móstoles, 21 de marzo de 2014.
3. "Current Status, Issues and challenges for Molecular Analysis of Invasively obtained Prenatal Samples"
Marta Rodríguez de Alba
European Congress of Prenatal Molecular Diagnosis
Lisboa, 12 de mayo de 2014
4. Investigación en la Fundación Jiménez Díaz
Carmen Ayuso
IX Jornadas de Integración para Nuevos Residentes
Organiza: Prof J Farré. Subdirección de Docencia
Hospital Universitario Fundación Jiménez Díaz
Madrid, 22 de Mayo de 2014
5. "Diagnóstico genético en Pediatría"
María José Trujillo Tiebas y Carmen Ayuso
III Jornadas en Actualización pediátrica
HU Infanta Elena, 12 de junio de 2014
6. "CIBERER: Investigación traslacional en ER"
Carmen Ayuso.
Jornada "Actualización de Recursos en la Atención a Enfermedades Raras"
Organizado por: Centro de referencia estatal de atención a personas con enfermedades raras y sus familias.
Burgos, 24 de junio de 2014.
7. "Presentación de la Institución IIS-FJD"
Carmen Ayuso.
I Jornada Encuentro de Investigación
Organizado por: Facultad CC Salud URJC- Hospitales IDC Salud Madrid del IIS-FJD.
Madrid, 30 de junio de 2014.
8. "De la genómica a la medicina personalizada"
Carmen Ayuso.
Moderadora: Dra. Elisa Borrego
Seminario "Biotecnología y salud: Desde la ciencia y la tecnología al impacto socioeconómico". Bloque Medicina personalizada
Organizado por: Universidad Internacional Menéndez Pelayo y ASEBIO.
Santander, 9 de julio de 2014.
9. "Mutation findings in 31 choroideremia families"
Carmen Ayuso.
Simposio "Coroideremia. Conocimiento y terapia."
Organizado por: Asociación de afectados de Coroideremia.
Álava, 17 de septiembre de 2014.
10. Jornada de Institutos de Investigación Sanitaria
Mesa Redonda: "Génesis, el presente y el futuro de los IIS"
Carmen Ayuso.
Hospital Universitarios la Paz, 2 de octubre de 2014.
11. "Investigación traslacional"
Carmen Ayuso.
Mesa Redonda: Investigación Traslacional
Moderador: Luis Fernando Alguacil
X Jornadas de Jóvenes Investigadores
Organizado por: Asociación de jóvenes investigadores de Albacete.
Albacete, 9 de octubre de 2014.
12. "Research Results from Madrid Group"
Almudena Ávila y Carmen Ayuso.
Reunión del European Retinal Diseases Consortium (ERDC)
Gante, 10 al 13 de octubre de 2014

13. "Conceptos básicos en Genética Médica. Diagnóstico y consejo genético. Aplicación en la práctica clínica pediátrica (utilidad, enfermedades más frecuentes)"
Carmen Ayuso.
XI Simposio de Actualización en Pediatría Encuentro con el Experto. Actualización en Genética Médica en la consulta de AP.
Organizado por la Fundación Dr. Garrido-Lestache en colaboración con Ordesa
Madrid, 16 de octubre de 2014.
14. "Diagnóstico Molecular
María José Trujillo-Tiebas.
XI Simposio de Actualización en Pediatría Encuentro con el Experto. Actualización en Genética Médica en la consulta de AP.
Organizado por la Fundación Dr. Garrido-Lestache en colaboración con Ordesa
Madrid, 16 de octubre de 2014.
15. "Diagnóstico genético cromosómico. Diagnóstico prenatal: amniocentesis, biopsia corial, indicaciones, riesgos, etc. DP no invasivo y diagnóstico preimplantatorio."
Marta Rodríguez de Alba.
XI Simposio de Actualización en Pediatría Encuentro con el Experto. Actualización en Genética Médica en la consulta de AP.
Organizado por la Fundación Dr. Garrido-Lestache en colaboración con Ordesa
Madrid, 16 de octubre de 2014.
16. "Nuevas perspectivas de la Genética. Secuenciación masiva y Genómica. Cribados preconcepcional y neonatal. Retos y limitaciones."
Carmen Ayuso.
XI Simposio de Actualización en Pediatría Encuentro con el Experto. Actualización en Genética Médica en la consulta de AP.
Organizado por la Fundación Dr. Garrido-Lestache en colaboración con Ordesa
Madrid, 16 de octubre de 2014
17. "State of the art and challenges in prenatal diagnosis."
Invasive and noninvasive prenatal testing: two perspectives of the same reality
Marta Rodríguez de Alba.
Organizado por la Asociación Portuguesa de Diagnóstico Prenatal (APDPN)
Madrid, 17 de octubre de 2014
18. "Cribado no invasivo en sangre materna. Técnicas de estudio genético"
IV Curso de Ecografía en el primer trimestre de la gestación
Marta Rodríguez de Alba.
Organizado por SESEGO
Madrid, 18 de octubre de 2014
19. "Avances en la farmacogenómica. ¿Debemos estar preparados en Atención Primaria?"
Carmen Ayuso.
Mesa I: Claves de la Innovación en farmacoterapia
Moderador: Miguel Ángel García Martín.
XIX Congreso de la Sociedad Española de Farmacéuticos de Atención Primaria (SEFAP)
Mérida, 29 a 31 de octubre de 2014
20. "Diagnóstico genético/genómico de las Enfermedades Raras"
Carmen Ayuso
JORNADA DE DIVULGACIÓN CIBERER
"Introducción a las enfermedades Raras: el valor de la investigación traslacional"
Organizado por CIBERER
Ciudad Real, 3 de noviembre de 2014.
21. "Aspectos bioéticos de NGS en clínica e investigación"
Carmen Ayuso
Curso "BIOINFORMÁTICA EN CIENCIAS DE LA SALUD".
Hospital 12 de Octubre, 4 de diciembre de 2014
22. "Non-invasive prenatal diagnosis using maternal blood as performed in a clinical genetics department: Over a decade of translational research".
A. Bustamante-Aragones.
18ª Reuniao Annual. Sociedade Portuguesa de Genética Humana. Lisboa, Portugal, 20 Noviembre 2014.

CONFERENCIAS Y PARTICIPACIONES EN MESAS REDONDAS Y SEMINARIOS

1. "Servicio de Genética de la Fundación Jiménez Díaz".
Carmen Ayuso
Clínica La Luz, 30 de enero de 2014

2. “Bienvenida e Introducción al Workshop”.
Symposium on Hereditary Retinal Dystrophies:
From bench to bed.

Carmen Ayuso.

Organizado por: CIBERER, ISCIII, Fundación
Jiménez Díaz e Instituto de Investigación Sanitaria
Fundación Jiménez Díaz. Patrocinado por
Fundación Ramón Areces.

Madrid, 5 de marzo de 2014.

3. “Enfermedades raras. Retos y oportunidades
para emprendedores sociales”.

Presentación del libro “Enfermedades raras. Retos
y oportunidades para emprendedores sociales”.

Carmen Ayuso, Carmen Vela, Juan Carrión,
Antonio Baldellou y Fernando Royo.

Fundación Jiménez Díaz, 24 de marzo de 2014.

4. “Diagnostico Genético y Enfermedades Raras.
Un nuevo reto en Pediatría”

Carmen Ayuso.

Hospital Sant Joan de Déu, Barcelona, 3 de julio de
2014.

5. Inauguración

Carmen Ayuso

11th INTERNATIONAL VHL SYMPOSIUM VHL
Family Meeting

Fundación Jiménez Díaz, Madrid, 25 de Octubre de
2014

COMUNICACIONES A CONGRESOS

1. “Nuevos genes y mecanismos en Disfrofias
de Retina. Aplicación de secuenciación de
exoma completo y biología de sistemas,
estudios funcionales en modelo animal y
caracterización”

Ayuso C, Antiñolo G, Dopazo J, Millan JM. Además
de U702 Méndez-Vidal C. U704 Avila A, Corton M,
Lopez MA, Riveiro R, Sanchez-Alcudia R., Bleda M,
García-García F, Jiménez J., Aller E, Jaijo T.

Grupos CIBERER: 702, 704, 715, 755

VII Reunión anual del CIBERER

San Lorenzo del Escorial, 11 a 12 de marzo de
2014.

Comunicación Oral

2. **Diagnosis of Usher Syndrome Using Target
Next Generation Sequencing**

Aller E, Aparisi MJ, Fuster C, Rodrigo R, Vázquez
R, Ayuso C, Jaijo T y Millán JM

Grupos CIBERER: 704, 755

VII Reunión anual del CIBERER

San Lorenzo del Escorial, 11 a 12 de marzo de
2014.

Comunicación Oral

3. **“Diagnóstico Genético del Albinismo.
Proyecto ACCI”**

Martínez García M., Moltó E., Fernández A, Torres
M, Sobrino B, Phillips C, Maroñas O, Trujillo MJ,
Ayuso C, Carracedo A, Montoliu L

Grupos CIBERER: 704, 711, 758

VII Reunión anual del CIBERER

San Lorenzo del Escorial, 11 a 12 de marzo de
2014.

Comunicación Oral

4. **“Base de Datos Nacional de mutaciones en
línea Germinal (SpainMDB)”**

Monzón S, Castro C, Guillén C, Robles L, Soto JL,
Sobrido MJ, Carracedo A, Millán JM, Borrego S,
Lapunzina P, Nevado J, Ayuso C, Riveiro R,
Domínguez E, Tugores A, Lasa A, Volpini V, Ramos
F, Cigudosa JC, Cuesta I, Caubín J, Posada M,
Alonso J

VII Reunión anual del CIBERER

San Lorenzo del Escorial, 11 a 12 de marzo de
2014.

Comunicación Oral.

5. **“UBR1 deletions in Johanson-Blizzard
Syndrome”**

Maja Sukalo, Ina Schanze, David Everman, Charu
Deshpande, Nima Rezaei, Isabel Lorda Sánchez,
MartinZenker

25th Annual Meeting of the German Society of
Human Genetics

Essen, Germany, 19 a 21 de marzo de 2014

Póster

6. **“A Nonsense Mutation in CEP250, a
Mammalian-Specific Homolog of Rootletin,
Causes a New Type of Usher Syndrome”**

Samer Khateb , Lina Zelinger , Liliana Mizrahi-
Meissonnier, Carmen Ayuso , Robert K. Koenekoop
, Uri Laxer , Menachem Gross Eyal Banin , Dror
Sharon

34th Meeting of the Israeli Society of Vision and Eye
Research (ISVER 2014)

Airport City, 26 a 27 de marzo de 2014

Comunicación Oral ID:6546

7. “Association analysis of ADHD and SNAP-25 gene in a sample of Spaniard children and adolescents”.

Juan J Carballo, Carmen Ayuso, Enrique Baca-García, Clara I. Gomez, Rebeca Losada, María Prado, Rosa Riveiro-Alvarez, María Rodrigo, Alberto Segura, Victor Soto, Pilar Tirado.

AMERICAN PSYCHIATRIC ASSOCIATION 167TH ANNUAL MEETING

Nueva York, 3 - 7 Mayo 2014
Póster P12

8. “Relative preservation of foveal outer retinal structure in infants with AIPL1 associated Leber Congenital Amaurosis: implications for gene therapy”

Jonathan Aboshiha, Adam M Dubis, Koji Nishiguchi, Edward W Cheeseman, Carmen Ayuso, James Bainbridge and Michel Michaelides

Annual Meeting of Association for Research In Vision and Ophthalmology ARVO 2014

Orlando, Estados Unidos de América, del 4 al 8 de mayo de 2014.

Program number: 1416 Poster Board Number: A0273

9. “Analysis of the entire ABCA4 genomic locus in Stargardt disease patients in search for missing mutations”

Jana Zernant, Carmen Ayuso, Francesca Simonelli, Mette Bertelsen, Thomas Rosenberg, Michael Gorin, Bo Yuan, Peter L Nagy, Rando Allikmets.

Annual Meeting of Association for Research In Vision and Ophthalmology ARVO 2014

Orlando, Estados Unidos de América, del 4 al 8 de mayo de 2014.

Program number: 3253, Poster Board Number: B0193

10. “CRX mutations in patients with phenotypes resembling Stargardt disease”

Yajing Xie, Stephen H. Tsang, Carmen Ayuso, Winston Lee, Shalini N. Jhangiani, Tomasz Gambin, Bo Yuan, James R. Lupski, Rando Allikmets.

Annual Meeting of Association for Research In Vision and Ophthalmology ARVO 2014

Orlando, Estados Unidos de América, del 4 al 8 de mayo de 2014.

Program number: 3256, Poster Board Number: B0196

11. “Hypo- and hypermorphic FOXC1 mutations in dominant primary congenital glaucoma”

Medina-Trillo C., Morales L, Méndez-Hernández C, Ayuso C, García-Feijoo J., Escribano.J.

Annual Meeting of Association for Research In Vision and Ophthalmology ARVO 2014

Orlando, Estados Unidos de América, del 4 al 8 de mayo de 2014. Program number: 3805, Poster Board Number: B0173

12. “A Nonsense Mutation in CEP250, a Mammalian-Specific Homolog of Rootletin, Causes a New Type of Usher Syndrome”

Samer Khateb , Lina Zelinger , Liliana Mizrahi-Meissonnier, Carmen Ayuso , Robert K. Koenekoop , Uri Laxer , Menachem Gross Eyal Banin , Dror Sharon

Annual Meeting of Association for Research In Vision and Ophthalmology ARVO 2014

Orlando, Estados Unidos de América, del 4 al 8 de mayo de 2014.

Program number: 1712, Poster Board Number: A0081

13. “NIPD of CF in maternal blood: comparative analysis using three routine clinical techniques”

Sara Perlado-Marina, Ana Bustamante-Aragón, María José Trujillo-Tiebas, Jesús Gallego, Isabel Lorda-Sánchez, Marta Rodríguez de Alba.

PRENATAL MOLECULAR DIAGNOSTICS EUROPE 2014

Lisbon, Portugal on May 12-13, 2014.

Póster 4

14. “Prevalence and mutation analysis of NMNAT1 gene in Leber Congenital Amaurosis in Spanish population”

Rocío Sánchez-Alcudia, Sorina D. Tatu, Fiona Blanco-Kelly, Noelia Reyes, M^aIsabel López-Molina, Raquel Pérez-Carro, Almudena Ávila-Fernandez, Marta Cortón, Carmen Ayuso.

EUROPEAN HUMAN GENETICS CONFERENCE 2014 (ESHG)

Milán, Italia 31 Mayo a 02 Junio 2014.

Póster P02.20-M

15. **“Genetic basis of Attention Deficit Hyperactivity Disorder (ADHD) in 290 Spanish patients”**

Clara Gomez-Sanchez, Rosa Riveiro-Alvarez, Victor Soto-Insuga, Maria Rodrigo, Pilar Tirado-Requero, Juan J. Carballo, Carmen Ayuso.

EUROPEAN HUMAN GENETICS CONFERENCE 2014 (ESHG)

Milán, Italia 31 Mayo a 02 Junio 2014.
Póster P09.018-M

16. **“Evaluation of adRP microarray (Asper Biotech) for the diagnosis of autosomal dominan macular dystrophies”.**

P. Fernández San Jose, F. Blanco-Kelly, M. Corton, R. Riveiro-Alvarez, A. Giménez, A. Avila-Fernandez, I. Hernan, M. Carballo, C. Ayuso;

EUROPEAN HUMAN GENETICS CONFERENCE 2014 (ESHG)

Milán, Italia 31 Mayo a 02 Junio 2014.
Póster P14.72-M

17. **“Holt-Oram syndrome: new TBX5 exonic deletion leading to extreme variability among affected family members”**

V. López-González, M. J. Trujillo-Tiebas, M. J. Ballesta-Martínez, M. Martínez-García, J. A. Ortega-García, J. L. Delgado-Marín, E. Guillén-Navarro.

EUROPEAN HUMAN GENETICS CONFERENCE 2014 (ESHG)

Milán, Italia 31 Mayo a 02 Junio 2014.
Póster P11.076-M

18. **“Ampliando el fenotipo de mutaciones en el gen ARS: mujer con retraso mental y diplejía espástica”**

Soto-Insuga V, Blanco-Kelly F, Rodrigo Moreno M, Lorda-Sánchez I, Babín López L, Losada del Pozo R, Martínez González M, Blanco Rodríguez M, Soriano Guillén L.

IX CONGRESO NACIONAL DE LA SOCIEDAD ESPAÑOLA DE NEUROLOGÍA PEDIÁTRICA

Palma de Mallorca, 11-14 Junio 2014
Comunicación oral

19. **“Diagnóstico Molecular mediante NGS en 81 familias con predisposición a cáncer de Mama/Ovario de la Comunidad de Madrid”.**

JP. Trujillo, C. Vélez, MJ Trujillo, M. Oruezabal, L. Rausell, M. Lázaro, M. García-Hoyos, C. Ayuso e I. Lorda.

XIII CONGRESO COLOMBIANO DE GENÉTICA

HUMANA y VII CONGRESO INTERNACIONAL
Cali, Colombia 3 a 5 Septiembre 2014
Póster

20. **“Diagnóstico y Caracterización genética de la Anemia de Fanconi”.**

JP. Trujillo Quintero, Jordi Surralles Calonge.
XIII CONGRESO COLOMBIANO DE GENÉTICA
HUMANA y VII CONGRESO INTERNACIONAL
Cali, Colombia 3 a 5 Septiembre 2014
Comunicación Oral

Premiada con el 2º Premio

21. **“Relationship between SQSTM1 mutations status and severity of Paget disease of Bone (PDB)”.**

M Díaz Curiel, MJ. Moro Álvarez, M Andrade, MJ Trujillo, I Mahillo Fernández, C Vélez, N Carvajal.
ANNUAL MEETING OF THE AMERICAN SOCIETY FOR BONE AND MINERAL RESEARCH (ASBMR)
Houston, Texas, USA, 12 a 15 septiembre 2014
Póster SU0129

22. **“Aniridia: Guide for its genetic study, based on the experience at Hospital Fundación Jiménez Díaz”.**

F. Blanco-Kelly, M. Cortón, C. Villaverde, C. Vélez, I. Lorda, MJ Trujillo, E. Vallespín, JM. Millán and C. Ayuso.

2nd ANIRIDIA CONFERENCE 2014
Venecia, Italia 19 a 20 Septiembre 2014
Comunicación Oral

23. **“Evaluation of chromosome 11p13 deletions in patients with syndromic aniridia in Spain”.**

M. Cortón, F. Blanco-Kelly, C. Villaverde, E. Vallespín, M. Palomares, C. Vélez, MJ Trujillo, I. Lorda, J. Nevado, P. Lapunzina and C. Ayuso.

2nd ANIRIDIA CONFERENCE 2014
Venecia, Italia 19 a 20 Septiembre 2014
Comunicación Oral

24. **“Effect of polymorphisms on the pharmacokinetics, pharmacodynamics, and safety of risperidone in healthy volunteers”.**

Cabaleiro T, Ochoa D, López-Rodríguez R, Román M, Ayuso C, Abad-Santos F.

XXXV CONGRESO NACIONAL DE LA SOCIEDAD ESPAÑOLA DE FARMACOLOGÍA
Madrid, 24 a 26 Septiembre 2014
Póster 079

25. “Diagnóstico preimplantacional: Abordaje desde el laboratorio genético clínico”.

A. Arteche López, J. Venero López, J. Gallego Merlo, A. Bustamante Aragonés, MJ. Trujillo Tiebas.
8º CONGRESO NACIONAL DE LABORATORIO CLÍNICO
Sevilla, 15 a 17 octubre 2014
Póster

26. “Investigation by array comparative genomic hybridization (aCGH) in patients with syndromic retinal dystrophies: Preliminary results”.

Luciana Rodrigues Jacy da Silva, Fiona Blanco - Kelly, Norelia Resyes Rodriguez, Camilo Velez Monsalve, MJ. Trujillo Tiebas, Iker Sánchez Navarro, Almudena Ávila-Fernández, Rosa Riveiro-Álvarez, Marta Cortón, Carmen Ayuso.
AMERICAN SOCIETY OF HUMAN GENETICS 64th ANNUAL MEETING
San Diego, CA, Estados Unidos, 18 a 22 octubre 2014
Póster 2489S

23. “Características clínicas e incidencias de mutaciones en el gen MYH en pacientes con poliposis colónica adenomatosa atenuada evaluados en un centro de referencia”

Díaz Redondo T, Pérez Segura P, Caldés Llopis T, Lorda Sánchez I, Alonso Cerezo C, Sánchez Ruiz A, Ortega Granados AL, Cárdenas Quesada N, Sánchez Rovira P, Plata Fernández MY.
3er Simposio de la Sociedad Española de Oncología Médica
Organizado por SEOM
Madrid, 22 a 24 de octubre de 2014
Comunicación Oral 20

27. “El consejo genético antes de la cirugía ayuda a tomar decisiones”.

M Oruezabal Moreno, M Burón Fernández, C Noguero Meseguer, S Hoyos Simón, M de Matías Martínez, B Martínez-Amores Martínez, M Trujillo Tiebas, I Lorda.
32 REUNIÓN NACIONAL DE LA SECCIÓN DE GINECOLOGÍA ONCOLÓGICA Y PATOLOGÍA MAMARIA DE LA SEGO
Madrid, 23 a 25 octubre 2014
Comunicación Oral

28. “Relación entre la presencia de mutaciones en el gen SQSTM1 y la severidad de la afectación ósea en la enfermedad de Paget”.

MJ. Moro-Álvarez, M Díaz-Curiel, M Andrade, MJ

Trujillo-Tiebas, C Vélez-Monsalve, N Carvajal-García.

XIX CONGRESO SOCIEDAD ESPAÑOLA DE INVESTIGACIÓN ÓSEA Y DEL METABOLISMO MINERAL

Santiago de Compostela, 5 a 7 noviembre 2014
Póster LBA-1 N°37

PUBLICACIONES

Libros

Evaluación económica de las técnicas de diagnóstico genético preimplantacional (DGP) para screening. Colección: Informes, Estudios e Investigación. Ministerio de Sanidad, servicios Sociales e Igualdad. Serie: Informes de Evaluación de Tecnologías Sanitarias. Callejo D. Unidad de Evaluación de Tecnologías Sanitarias de la comunidad de Madrid 2013. Informes de Evaluación de Tecnologías sanitarias.

Dirección Técnica: Paloma Arriola Bolado

Autor: Daniel Callejo Velasco

Coordinación y gestión del proyecto: Unidad de Evaluación de Tecnologías Sanitarias de la comunidad de Madrid (Brezmes A. López C., López M., Mendieta JM, Rodríguez F.).

Revisores externos: Carmen Ayuso, Carmen Ramos y Ana Bustamante.

Edita: Ministerio de Sanidad, servicios Sociales e Igualdad.

NPO: 680-14-014-2

Depósito Legal: M-2441-2014

Medicina Evolucionista. Aportaciones pluri-disciplinares.

Volumen II. 1ª Edición Febrero 2014.

Editores: Alvaro Daschner, José Luis Gómez Pérez y María José Trujillo.

Edita: Ministerio de Sanidad, servicios Sociales e Igualdad.

ISBN: 978-84-617-0375-3

Depósito Legal: M-17834-2014

Capítulos de libros

Prólogo

Autor: Ayuso C

En: Genética Molecular y Citogenética Humana: Fundamentos, aplicaciones e investigaciones en el Ecuador. (Universidad de las Américas. Universidad Yachay). Paz-y-Miño C & López-Cortés A (2014) Quito, Ecuador
ISBN- 978-9942-07-597-0

Revistas científicas

1: Corton M, Avila-Fernandez A, Vallespín E, López-Molina MI, Almoguera B, Martín-Garrido E, Tatu SD, Imran Khan M, Blanco-Kelly F, Riveiro-Alvarez R, Brión M, García-Sandoval B, P.M. Cremers F, Carracedo A, **Ayuso C**. Involvement of LCA5 in Leber Congenital Amaurosis and Retinitis Pigmentosa in the Spanish Population.

Ophthalmology 2014 Jan;121(1):399-407 Epub 2013 Oct 18 PMID: 24144451

doi:pil: S0161-6420(13)00776-8.

10.1016/j.ophtha.2013.08.028

IF(2013): 6,170 5-Year Impact Factor (2013): 6,195 Q(2013) Q1 D1 (2:58)

2: **Dal-Ré Rafael**, Katsanis Nicholas, Katsanis Sara, Parker Lisa S, Ayuso C. Managing incidental genomic findings in clinical trials: fulfillment of the principle of justice in human subjects research.

PLoS Medicine. 2014 Jan 11;11:e1001584. PMID: 24453945

IF(2013): 14,000 5-Year Impact Factor (2013): 17,945 Q(2013) Q1 D1 (6:150)

3: **Ayuso C**, Millán JM, Mancheño M, Dal-Ré R. Reply to A. Townsend et al.

Eur J Hum Genet. 2014 Jan;22(1):7. doi: 10.1038/ejhg.2013.95. [Epub 2013 May 15.] PMID: 23674173 Letter

IF(2013): 4,225 5-Year Impact Factor (2013): 3,943 Q(2013) Q1 (37:164)

4: Álvarez-Satta M, Castro-Sánchez S, Pereiro I, Piñeiro-Gallego T, Baiget M, **Ayuso C**, Valverde D. Overview of Bardet-Biedl syndrome in Spain: identification of novel mutations in BBS1, BBS10 and BBS12 genes. Clin Genet. 2014 Jan 26. doi: 10.1111/cge.12334 PMID: 24611592

IF(2013): 3,652 5-Year Impact Factor (2013): 3,172 Q(2013) Q2 (49:164)

5: Alejandro N, Ruiz-Palacios A., García-Aparicio AM, Blanco-Kelly F, Bermúdez S, Fernández-Sanz G., Romero FI, Aróstegui JI, **Ayuso C**, Sánchez-Pernaute O. Description of a new family with cryopyrin-associated periodic syndrome. Risk of visual loss in patients bearing the R260W mutation. Rheumatology (Oxford) 2014 Feb 5;53(6):1095-9 PMID: 24501247

IF(2013): 4,435 5-Year Impact Factor (2013): 4,577 Q(2013) Q1 (6:30)

6: Milá M, Ramos F, Tejada MI; Grupo AEGH/CIBERER (Glover G, Martínez F, Diego Y, Carvajal IF, Antiñolo G, Borrego S, Blanco P, Carracedo A, Heine D, Lapunzina P, García-Miñaur S, Trujillo-Tiebas MJ, **Ayuso C**). Guía clínica de las enfermedades asociadas al gen FMR1: síndrome de X frágil, insuficiencia ovárica primaria y síndrome de temblor-ataxia.

Med Clin (Barc). 2014 Mar 4;142(5):219-25. doi: 10.1016/j.medcli.2013.05.025. Epub 2013 Jul 25. PMID: 23891128

[Clinical guideline of gene FMR1-associated diseases: fragile X syndrome, primary ovarian insufficiency and tremor-ataxia syndrome].

IF(2013): 1,252 5-Year Impact Factor (2013): 1,158 Q(2013) Q3 (81:150)

7: Nishiguchi KM; Avila-Fernandez A; van Huet RAC, Corton M, Perez-Carro R, Martín-Garrido E, Lopez-Molina MI, Blanco-Kelly F, Hoefsloot LH, van Zelst-Stams WA, Garcia-Ruiz PJ, del Val J, Di Gioia SA, Klevering BJ, van de Warrenburg Bart PC, Vazquez C, Cremers FPM, Garcia-Sandoval B, Hoyng CB, Collin RWJ, Rivolta C, **Ayuso C**. Exome sequencing extends the phenotypic spectrum for ABHD12 mutations: from syndrome to non-syndromic retinal degeneration.

Ophthalmology 2014 Mar 31 S0161-6420(14)00138-9 PMID: 24697911

IF(2013): 6,170 5-Year Impact Factor (2013): 6,195 Q(2013) Q1 D1 (2:58)

8: Benaglio P, San Jose PF, Avila-Fernandez A, Ascari G, Harper S, Manes G, Ayuso C, Hamel C, Berson EL, Rivolta C.

Mutational screening of splicing factor genes in cases with autosomal dominant retinitis pigmentosa. Mol Vis. 2014 Jun 18;20:843-51. eCollection 2014. PMID: 24959063

IF(2013): 2,245 5-Year Impact Factor (2013): 2,433 Q(2013) Q2 (21:58)

- 9: Khateb X, Zelinger L, Mizrahi-Meissonnier L, Ayuso C, Koenekoop RK, Laxer U, Gross M, Banin E, Sharon D. A Homozygous nonsense CEP250 mutation combined with a heterozygous nonsense C2orf71 mutation is associated with atypical Usher Syndrome.
J Med Genet. 2014 Jul;51(7):460-9. PMID: 24780881
IF(2013): 5,636 5-Year Impact Factor (2013): 5,640 Q(2013) Q1 (19:164)
- 10: Cabaleiro T, Ochoa D, López-Rodríguez R, Román M, Novalbos J, Ayuso C, Abad-Santos F. Effect of polymorphisms on the pharmacokinetics, pharmacodynamics, and safety of risperidone in healthy volunteers.
Hum Psychopharmacol. 2014 Sep;29(5):459-69. PMID: 25042870
PMID: 25042870
IF(2013): 1,854 5-Year Impact Factor (2013): 2,504 Q(2013) Q3 (42:74)
- 11: Zernant J, Xie YA, Ayuso C, Riveiro-Alvarez R, Lopez-Martinez MA, Simonelli F, Testa F, Gorin MB, Strom SP, Bertelsen M, Rosenberg T, Boone PM, Yuan B, Ayyagari R, Nagy PL, Tsang SH, Gouras P, Collison FT, Lupski JR, Fishman GA, Allikmets R. Analysis of the ABCA4 genomic locus in Stargardt disease.
Hum Mol Genet. 2014 Dec 20;23(25):6797-806. doi: 10.1093/hmg/ddu396. Epub 2014 Jul 31. PMID: 25082829
IF(2013): 6,677 5-Year Impact Factor (2013): 6,968 Q(2013) Q1 D1 (16:165)
- 12: García-García G, Aller E, Jaijo T, Aparisi MJ, Larrieu L, Faugère V, Blanco-Kelly F, Ayuso C, Roux AF, Millán JM. Novel Deletions involving the USH2A gene in patients with Usher Syndrome and Retinitis pigmentosa. PMID: 25352746
Mol Vis. 2014 Sep 25;20: 1398-410. eCollection 2014
IF(2013): 2,245 5-Year Impact Factor (2013): 2,433 Q(2013) Q2 (21:58)
- 13: Sánchez-Alcudia R, Corton M, Avila-Fernandez A, Zurita O, Tatu SD, Perez-Carro R, Fernandez-San Jose P, Lopez-Martinez MA, Del Castillo FJ, Millan JM, Blanco-Kelly F, Garcia-Sandoval B, Lopez-Molina MI, Riveiro-Alvarez R, **Ayuso C**. Contribution of mutation load to the intrafamilial genetic heterogeneity in a large cohort of Spanish retinal dystrophies families.
Invest Ophthalmol Vis Sci. 2014 Oct 23. 55(11):7562-71. doi: 10.1167/iovs.14-14938.
14: PMID: 25342620
IF(2013): 3,661 5-Year Impact Factor (2013): 3,754 Q(2013) Q1 (6:58)
- 15: Xie Y, Lee W, Cai C, Gambin T, Nõupuu K, Sujirakul T, **Ayuso C**, Lupski J, Tsang S, Allikmets R. New syndrome with retinitis pigmentosa is caused by nonsense mutations in retinol dehydrogenase RDH11.
Hum Mol Genet. 2014 Nov 1;23(21):5774-80 PMID: 24916380
IF(2013): 6,677 5-Year Impact Factor (2013): 6,968 Q(2013) Q1 D1 (16:164)
- 16: **Ayuso C**, Millan JM, Dal-Re R. Management and return of incidental genomic findings in clinical trials. Pharmacogenomics J. 2014 Oct 28 . PMID: 25348616
IF(2013): 5,513 5-Year Impact Factor (2013): 4,531 Q(2013) Q1 D1 (14:256)
- 17: Riveiro-Álvarez R, Xie YA, López-Martínez MA, Gambin T, Pérez-Carro R, Avila-Fernández A, López-Molina MI, Zernant J, Jhangiani S, Muzny D, Yuan B, Boerwinkle E, Gibbs R, Lupski JR, Ayuso C, Allikmets R. New Mutations in the RAB28 Gene in 2 Spanish Families With Cone-Rod Dystrophy.
17:JAMA Ophthalmol. 2014 Oct 30. doi: 10.1001/jamaophthalmol.2014.4266. [Epub ahead of print]
PMID: 25356532
IF(2013): 4,488 5-Year Impact Factor (2013): 4,481 Q(2013) Q1 D1 (3:58)
JAMA Ophthalmology (formerly Archives of Ophthalmology)
- 18: Maria J Aparisi, Elena Aller, Carla Fuster-García, Gema García-García, Regina Rodrigo, Rafael P Vazquez-Manrique, Fiona Blanco-Kelly, Carmen Ayuso, Anne F Roux, Teresa Jaijo and Jose M Millan. Targeted next generation sequencing for molecular diagnosis of Usher syndrome.
Orphanet J Rare Dis. 2014 Nov 18;9(1):168. PMID: 25404053
IF(2013): 3,958 5-Year Impact Factor (2013): 5,380 Q(2013) Q1 (25:124)

19: Fernandez-San Jose P, Blanco-Kelly F, Corton M, Maria-Jose Trujillo-Tiebas, Ascension Gimenez, Almudena Avila-Fernandez, Blanca Garcia-Sandoval, Maria-Isabel Lopez-Molina, Inma Hernan, Miguel Carballo, Rosa Riveiro-Alvarez and **Carmen Ayuso**. Prevalence of Rhodopsin mutations in Autosomal Dominant Retinitis Pigmentosa in Spain: clinical and analytical review in 200 families.

Acta Ophthalmol. 2014 Nov 18. doi: 10.1111/aos.12486. [Epub ahead of print] PMID: 25408095

IF(2013): 2,512 5-Year Impact Factor (2013): 2,538 Q(2013) Q2 (16:58)

20: Berta Almoguera, Sijie He, Marta Corton, Patricia Fernandez-San Jose, Fiona Blanco Kelly, Maria Isabel López Molina, Blanca García Sandoval, Javier del Val, Yiran Guo, Lifeng Tian, Xuanzhu Liu, Liping Guan, Rosa J. Torres, Juan G. Puig, Hakon Hakonarson, Xun Xu, Brendan Keating, **Carmen Ayuso**. Expanding the phenotype of PRPS1 syndromes in females: neuropathy, hearing loss and retinopathy.

Orphanet J Rare Dis. 2014 Dec 10;9(1):190. [Epub ahead of print]

PMID: 25491489

IF(2013): 3,958 5-Year Impact Factor (2013): 5,380 Q(2013) Q1 (25:124)

<http://www.ajrd.com/content/9/1/190/abstract>

21: Fiona Blanco-Kelly, Teresa Jaijo, Elena Aller, Almudena Avila-Fernandez, Maria Isabel Lopez-Molina, Ascension Gimenez; Blanca Gracia-Sandoval, Jose Maria Millan, Carmen Ayuso. Usher Syndrome and USH2A gene: Clinical aspects in a cohort of 433 patients.

JAMA Ophthalmol. 2014 Nov 6. doi: 10.1001/jamaophthalmol.2014.4498. [Epub ahead of print]

PMID: 25375654

IF(2013): 4,488 5-Year Impact Factor (2013): 4,481 Q(2013) Q1 D1 (3:58)

JAMA Ophthalmology (formerly Archives of Ophthalmology)

22. Baquero-Montoya C, Gil-Rodríguez MC, Teresa-Rodrigo ME, Hernández-Marcos M, Bueno-Lozano G, Bueno-Martínez I, Remeseiro S, Fernández-Hernández R, Bassecourt-Serra M, Rodríguez de Alba M, Queralt E, Losada A, Puisac B, Ramos FJ, Pié J. Could a patient with SMC1A duplication be classified as a human cohesinopathy?

Clin Genet. 2014 May;85(5):446-51.

PMID:23683030

IF(2013): 3,652: 5-Year Journal Impact Factor: 3,162 Q2(49:162)

23. Varela M, García-Camba P, Gutiérrez Mosquera B, García Rosas S, Lorda I. Delayed development of multiple supernumerary teeth in a patient with juvenile myasthenia gravis treated with azathioprine.

An Pediatr (Barc). 2014 Sep;81(3):200-1. PMID:24315416

IF(2013): 0,722: 5-Year Journal Impact Factor: 0,629 Q4(102:118)

28. García MM, Velez C, Fenollar-Cortés M, Bustamante A, Lorda-Sanchez I, Soriano-Guillén L, Trujillo-Tiebas MJ. Paternal isodisomy of chromosome 5 in a patient with recessive multiple epiphyseal dysplasia. Am J Med Genet A. 2014 Apr;164A(4):1075-8. doi: 10.1002/ajmg.a.36378. Epub 2014 Jan 23.

IF(2013): 2.048: 5-Year Journal Impact Factor: 2,305 Q3 (107:165)

22: Tejada MI, Glover G, Martínez F, Guitart M, de Diego-Otero Y, Fernández-Carvajal I, Ramos FJ, Hernández-Chico C, Pintado E, Rosell J, Calvo MT, **Ayuso C**, Ramos-Arroyo MA, Maortua H, Milá M. Molecular Testing for Fragile X: Analysis of 5062 Tests from 1105 Fragile X Families; Performed in 12 clinical laboratories in Spain.

Biomed Res Int. 2014;2014:195793

PMID: 24987673

No JCR

23: Sanchez Jimeno C, Bustamante-Aragonés A, Infantes Barbero F, Rodríguez de Alba M, Ramos C, Trujillo-Tiebas MJ and Lorda-Sanchez I. Two Interstitial rearrangements (16q deletion and 17p duplication) in a child with MR/MCA. Aceptado en Clinical Case Reports.

No JCR

24: Simón-Lorda P, Ayuso-García C. Venta de Pruebas Genéticas de forma directa al consumidor: consideraciones históricas, éticas y jurídicas. Spanish Journal of Critical Bioethics 2014;1:13-23.

No JCR

<http://elpajaroquecruza.blogspot.com.es/2014/03/venta-de-pruebas-geneticas-de-forma.html>

25: Bustamante-Aragones A., Perlado-Marina S., Trujillo-Tiebas MJ, Gallego-Merlo J., Lorda-Sanchez I., Rodriguez-Ramirez L., Linares C., Hernández C., Rodriguez de Alba M. Non-invasive prenatal

diagnosis in the management of preimplantation genetic diagnosis pregnancies. *Journal of Clinical Medicine* 2014,3, 913-922. doi:10.3390/jcm3030913
No JCR

HONORES Y DISTINCIONES

Carmen Ayuso

- Acreditación profesional en Genética Humana (AEGH)
- Directora Científica del Instituto de Investigación Sanitaria- Fundación Jiménez Díaz
- Coordinadora del Programa de Patología Neurosensorial y Comisión de Dirección del CIBER de Enfermedades Raras
- Acreditación ANECA como Profesor Ayudante doctor y Profesor Contratado doctor para Universidad Pública y Contratado en Universidad Privada
- Acreditación ANECA como Profesor Titular Universitario, Ciencias de la Salud
- Profesora honoraria del Departamento de Pediatría de la Universidad Autónoma de Madrid
- Codirectora de la Cátedra de Patrocinio "Medicina Genómica" HU-FJD-UAM.
- Coordinadora Comisión Técnica de Evaluación de Recursos Humanos, FIS, ISCIII
- Miembro del Grupo de expertos de Genética para la Cartera Básica de Servicios de Genética del SNS y Fondo de Cohesión. Ministerio de Sanidad, Servicios Sociales e Igualdad
- Miembro del Grupo de expertos del Mº Sanidad para el Grupo de Trabajo de Centros, Servicios y Unidades de Referencia (CSUR) del Sistema Nacional de Salud de Enfermedades Metabólicas Congénitas Ministerio de Sanidad, Servicios Sociales e Igualdad
- Miembro del Grupo de expertos del Mº Sanidad para el Grupo de Trabajo de Centros, Servicios y Unidades de Referencia (CSUR) del Sistema Nacional de Salud de Enfermedades raras neurológicas. Ministerio de Sanidad, Servicios Sociales e Igualdad
- Comité Ético de Investigación Clínica (Fundación Jiménez Díaz hasta 2014)
- Miembro del Comité Científico Externo del Instituto de Investigación Sanitaria de Santiago de Compostela (IDIS)
- Experta externa de The French National Research Agency (ANR) and the French Institute for Research on Rare Diseases (GISInstitut des Maladies Rares)
- Comité asesor de FARPE, Retina España, Fundaluce, CCMB Retina Internacional
- Evaluadora de Proyectos de investigación para diferentes organismos
- Miembro del Comité Científico de: VISION, Archivos Españoles de Oftalmología
- Revisora de las siguientes revistas: IOVS, Molecular Vision, European Journal Human
- Genetics, Clínica Genetics, Journal Medical Genetics, Plos Genetics, Hum Mol Genet, BMC, Human Mutation, Human Genetics, American Journal of Human Genetics, Molecular Vision, Plos One, Pharmacogenomics, Anales de Pediatría, Archivos Españoles de Oftalmología y Medicina Clínica
- Presidenta del Comité Organizador y del Comité Científico de la 9ª Reunión Internacional sobre Investigación Traslacional y Medicina Personalizada organizada por la Fundación Jiménez Díaz y el Instituto de Investigación Sanitaria Fundación Jiménez Díaz y celebrada en la Fundación Jiménez Díaz, Madrid, el 20 de febrero de 2014.
- Coordinadora del Simposio Internacional distrofias de retina: de la investigación al manejo clínico celebrado en la Fundación Ramón Areces el 6 y 7 de marzo de 2014.

- Comité Organizador del EyeTN Network Event Research Skills 1 organizado por el Instituto de Investigación Sanitaria Fundación Jiménez Díaz y el Programa Marie Curie y celebrada en Madrid, el 7 de marzo de 2014

Carmen Ramos Corrales

- Acreditación profesional personal en Genética Humana (AEGH)
- Presidenta del Comité de Acreditación de Laboratorios de Diagnóstico Prenatal en España
- Forum member de EUROAGENTEST. Cytogenetics
- Miembro de la Ibero-American Society of Human Genetics of North America
- Miembro asesor de la Cytogenetics European Quality Assessment (CEQA)
- Miembro de la European Society of Human Genetics (ESHG)
- Miembro de la European Cytogenetics Association (ECA)
- Coordinadora del control de Calidad para laboratorios de citogenética de la Asociación española de Diagnóstico Prenatal (AEDP)
- Miembro de la International Society for Prenatal Diagnosis (ISPD)
- Miembro de la Asociación Española de Genética Humana (AEGH)
- Miembro de la Asociación Española de Diagnóstico Prenatal (AEDP)
- Miembro del comité editorial de "Progresos en Diagnóstico Prenatal"
- Profesora honorífica del Dpto. de Ginecología y Obstetricia de la Universidad Autónoma de Madrid

Fiona Blanco Kelly

- Acreditación profesional en Genética Humana (AEGH).
- Miembro de la European Society of Human Genetics (ESHG)
- Miembro de la Asociación Española de

Biopatología Médica

- Miembro de la Sociedad Española de Química Clínica.
- Miembro de la Asociación Española de Genética Humana (AEGH)
- Miembro de Estructura RETICS RD07/0060/0023 Red: REEM (Red Española de Esclerosis Múltiple-Universidad Complutense de Madrid).
- Revisor de artículos para las siguientes revistas científicas: Molecular Vision, The Journal of Rheumatology, Circulation, Cardiovascular Genetics e International Journal of Medical Genetics, Journal of Rheumatology, Journal of Gastroenterology, Pancreatology and Liver disorders.

Ana Bustamante Aragonés

- Miembro de la Asociación Española de Genética Humana (AEGH)
- Miembro de la Comisión de Diagnóstico Genético Preimplantacional de la AEGH (2013-2015)
- Miembro de European Huntington Disease Network (EHDN)
- Profesora honorífica del Dpto. de Ginecología y Obstetricia de la Universidad Autónoma de Madrid.
- Evaluador de proyectos de investigación internacionales (Italian Cystic Fibrosis Research Foundation, National Health Laboratory Service Research Trust Grants (South África))
- Evaluador externo para el programa de financiación holandés "Programme Pregnancy and birth The Netherlands Organisation of Health, Research and Development"
- Revisor de artículos para diversas revistas científicas: Clinical Genetics, Prenatal Diagnosis, Experimental Dermatology, Journal of Postgraduate Medicine
- Evaluadora de proyectos de Genética para el Colegio Oficial de Biólogos de la Comunidad de Madrid, para los premios al Mejor Proyecto Fin de Carrera

Isabel Lorda

- Acreditación profesional en Genética Humana (AEGH).
- Miembro de la Asociación Española de Genética Humana (AEGH).
- Miembro de la European Cytogenetics Association (ECA).
- Profesora honorífica del Dpto. de Ginecología y Obstetricia de la Universidad Autónoma de Madrid.
- Coordinadora Hospitalaria de Cáncer Hereditario Familiar por la Comunidad de Madrid.

Rosa Riveiro Álvarez

- Acreditación profesional en Genética Humana (AEGH).
- Miembro de la Asociación Española de Genética Humana (AEGH).
- Miembro del Colegio Oficial de Biólogos de la Comunidad de Madrid (COBCM).
- Miembro del "Editorial Board of World Journal of Ophthalmology" (WJO).
- Evaluadora de artículos científicos en revistas con índice de impacto: Molecular Vision, Clinical and Experimental Ophthalmology, Journal of Optometry, Acta Ophthalmológica, Ophthalmics Genetics, Clinical Ophthalmology.

Marta Rodríguez de Alba Freiría

- Acreditación profesional en Genética Humana (AEGH)
- Miembro de la Asociación Española de Genética Humana (AEGH)
- Miembro de la Asociación Española de Diagnóstico Prenatal (AEDP)
- Miembro de la European Cytogenetics Association (ECA)
- Miembro de la European Society of Human Genetics (ESHG)
- Miembro del Organismo Directivo del control de Calidad Internacional para los laboratorios de Citogenética (CEQAS)
- Miembro del Comité Evaluador del control de

Calidad Internacional para los laboratorios de Citogenética (CEQAS)

- Miembro del Comité de Expertos para el control de Calidad Internacional para los laboratorios de Citogenética (CEQAS)
- Profesora honorífica del Dpto. de Ginecología y Obstetricia de la Universidad Autónoma de Madrid.
- Vocal de Junta Directiva de la Asociación Española de Genética Humana (2013-2017)
- Clínico colaborador docente de la Facultad de Biología de la Universidad Autónoma de Madrid
- Presidenta del Comité Externo de Evaluación para proyectos concedidos por 'Genome Canada'

Carolina Sánchez Jimeno

- Miembro de la Asociación Española de Genética Humana (AEGH)

María José Trujillo Tiebas

- Acreditación profesional en Genética Humana (AEGH)
- Certificación profesional como Analista en el área de la Genética Clínica
- Miembro de la Asociación Española de Genética Humana (AEGH)
- Miembro de European Huntington Disease Network (EHDN)
- Miembro de la ESHG (Sociedad Europea de Genética Humana)
- Miembro de la Asociación Española de Diagnóstico Prenatal (AEDP)
- Miembro de la Sociedad Española de Biología Evolutiva
- Miembro de la Sociedad Española de Genética (SEG)
- Miembro de la Sociedad Española de Genética Clínica y Dismorfología
- Miembro de la Sociedad Española de Asesoramiento Genético (SEAGEN)

Actividad por servicios Genética

- Profesor colaborador del Dpto. de Ginecología y Obstetricia de la Universidad Autónoma de Madrid
- Profesor colaborador de la Universidad Alfonso X el Sabio
- Miembro del listado oficial de Peritos del COBCM desde 2009
- Vocal de Junta Directiva de la Asociación Española de Genética Humana (2013-2017)
- Miembro de la Comisión de Calidad de la AEGH (2013-2017)
- Miembro de la Comisión de Recursos Pedagógicos de la AEGH (2013-2017)
- Miembro del Comité Científico de Orphanet España
- Responsable de Calidad y Seguridad del Paciente del Servicio de Genética FJD
- Evaluadora de proyectos de Genética para el Colegio Oficial de Biólogos de la Comunidad de Madrid, para los premios al Mejor Proyecto Fin de Carrera
- Evaluadora de proyectos de Genética en calidad de experto. Ministerio de Ciencia e Innovación.
- Evaluadora de proyectos de enfermedades raras Fundación Gent x Gent (AGÈNCIA VALENCIANA D'AVUACIÓ I PROSPECTIVA)
- Organizadora de la Jornada y los Seminarios de Medicina Evolucionista celebrado en el Hospital de la Princesa, Madrid, 2014

Fernando Infantes Barbero

- Miembro de la International Federation of Biomedical Laboratory Science
- Miembro de la Asociación Española de Diagnóstico Prenatal (AEDP)

- Miembro de la European Association for Professions in Biomedical Science
- Secretario del Comité de Acreditación de Laboratorios de Diagnóstico Prenatal en España
- Miembro del Comité Científico de la revista AETEL

Marta Cortón Pérez

- Miembro de la Asociación Española de Genética Humana (AEGH)
- Acreditación profesional en Genética Humana (AEGH)
- Revisor de artículos para diversas revistas científicas: Molecular Vision, Ophthalmology, BMC Genomics
- Evaluadora de Proyectos para el programa Miguel Servet (ISCIII)

Almudena Ávila Fernández

- Miembro de la Asociación Española de Genética Humana (AEGH)
- Revisor de artículos para diversas revistas científicas: Molecular Vision y Ophthalmology

Ruth Fernández Sánchez

- Miembro de la Asociación Española de Genética Humana (AEGH)
- Responsable de Calidad de la Unidad de Genética y Genómica.

PERSONAL

JEFE DE SERVICIO

PILAR LLAMAS SILLERO

MÉDICOS ADJUNTOS

ELENA PRIETO PAREJA

CARLOS SOTO DE OZAETA

ROCIO SALGADO

MIREIA ATANCE PASARISAS

RAQUEL MATA SERNA

JOSÉ LUIS LÓPEZ LORENZO

ELHAM ASKARI

SOLEDAD SÁNCHEZ FERNÁNDEZ

M^a ANGELES PÉREZ SÁENZ

CARLOS BLAS LÓPEZ

ROSA VIDAL LASO

TERESA ARQUERO PORTERO

CRISTINA SERRANO DEL CASTILLO

TERESA VILLAESCUSA DE LA ROSA

TERESA ARQUERO PORTERO (DESDE 1-12-2014)

RAUL CÓRDOBA MASCUÑADO (DESDE 1-9-2014)

LAURA BERMEJO MARTINEZ (DESDE 1-10-2014-30-1-2015)

CONSULTOR

JULIO OUTEIRIÑO HERNANZ

MÉDICOS RESIDENTES

DALLY ANGULO DÁVILA (HASTA 30-11-2014)

SILVIA MONSALVO SAORNIL

M^a VICTORIA RODRÍGUEZ GASPAR

MARÍA YUSTE PLATERO

M^a JOSÉ GÓMEZ CRESPO

CARLOS JOSÉ PLAZA MENESES

CLAUDIA MILAGROS TERÁN BENZAQUÉN

TAMARA CASTAÑO BONILLA

SARA MARTÍN HERRERO

BECARIOS

ARANZAZU GARCÍA RASO (BECARIA POST-DOCTORAL)

SERVICIO DE TRANSFUSIÓN Y UNIDAD DE LABORATORIO DE TRASPLANTE HEMOPOYÉTICO

SUPERVISOR DE ENFERMERÍA

EMILIO GONZÁLEZ GONZÁLEZ

COORDINADORA DE ÁREA

CRISTINA ELEZ MARTÍNEZ

D.U.E.

NATIVIDAD SUELA ARROJO

M^a SOLEDAD MORALES ALVAREZ

RAQUEL IGLESIAS QUINTANA

MAR DIAZ SANCHEZ

ALBERTO SÁNCHEZ DONAIRE

CARMEN SÁNCHEZ GUERRA

DOMINGO DANIEL BARRIOS RUIZ

TÉCNICOS DE LABORATORIO

VICENTE GARCÍA LIÉBANA

MILAGROS SÁNCHEZ DE MATÍAS

M^a CRUZ LÓPEZ RAMOS (JUBILACIÓN ENERO 2015)

MARCOS A. ORTÉS IBARES

MIGUEL ANGEL FAURA SÁNCHEZ

AUXILIARES DE ENFERMERÍA

ASCENSIÓN RODRIGO GÓMEZ

CARMEN TRIGO AGUADO

ADMINISTRATIVOS

M^a PILAR FERNÁNDEZ REY

UNIDAD 36

UNIDAD HOSPITALIZACIÓN ONCO-HEMATOLOGÍA

SUPERVISOR

EMILIO GONZÁLEZ GONZÁLEZ

D.U.E.

CRISTINA MAROTO ABELLÁN
IRENE ROMERO GARCIA
PILAR BUENO IGUALADOR
TERESA PORRAS GARCÍA
CARMEN DÍAZ-ROMERAL BAUTISTA (HASTA
ENERO 2015)
VICTORIA REVIEJO BUENO
M^a CRUZ NAVARRO MARTÍN
MÓNICA GARCÍA SÁNCHEZ ORO
PATRICIA ROJO ALBORECA
AMAYA FERNÁNDEZ DEL OLMO
OLAYA PIQUERAS MARTÍNEZ
GEMMA VENTURA GARCÍA
CRISTINA LÓPEZ PALOMO
RAQUEL ORGAZ BLÁZQUEZ
CRISTINA ABAD ARRANZ
JESÚS IGNACIO MERLO LUIS
ANA BELÉN MARTÍN PAREDES
ALEJANDRO DOMÍNGUEZ DOMÍNGUEZ
MARINA DE LA MORENA SERRANO
TAMARA FERNÁNDEZ SERRANO
ANA BELÉN MARTÍN PAREDES
MARGARITA ZORITA IBARES
IRENE MÁRQUEZ VITA
MARTA MÁRQUEZ CEPEDA
MARTA MÉNDEZ GUARDIA
ANA RODRÍGUEZ CALVO PARRA
PATRICIA REY GÓMEZ (DESDE JUNIO 2014)

AUXILIARES DE ENFERMERÍA

ROSARIO SAN MACARIO TORRIJOS
MIGUEL ÁNGEL HIPÓLITO HINOJOSA
ELIANA MARÍA GARCÍA CANO
SARA MENDOZA ESCUDERO
ANA M^a DIEGO PALOMAR
VANESSA PAOLA TORRES BELTRÁN (DESDE
15/12/14)
IVÁN NUÑEZ ROMAN
GLORIA NIDIA TOBAR QUIGUA
VANESA MARÍA RUIZ SANZ
ÁNGELES SANTOS SIMÓN
TERESA ZAFRA DÍAZ
PURIFICACIÓN MARTÍN GUTIÉRREZ
RICARDO JIMÉNEZ HERVÁS
GUADALUPE SÁNCHEZ GONZÁLEZ

SARA ZAPATA CUENCA
CRUZ GONZÁLEZ AMIGO (DESDE ABRIL 2014)
MANUELA RODRÍGUEZ GONZÁLEZ
EVA PILAR SEVILLA GÓMEZ DE ZAMORA
CELIA MARTÍNEZ PRIETO (DESDE AGOSTO
2014)
MILICEN ALEJANDRA MOLINA SILVA (DESDE
NOV. 2014)
ANTONIO ANTÓN GARCÍA (DESDE SEPT. 2014)

CENTRO DE ESPECIALIDADES DE PONTONES

D.U.E

CARMEN ÁLVAREZ LÓPEZ

AUXILIARES DE ENFERMERÍA

ANGELES DURO ARÉVALO

ADMINISTRATIVOS

PILAR PELÁEZ

LABORATORIO DE HEMATOLOGÍA

TÉCNICOS DE LABORATORIO

M^a JOSÉ BARCHÍN MORENO
DOLORES MÍNGUEZ MÍNGUEZ
M^a LUZ CAMPOS RAMÍREZ
SUSANA CASTAÑÓN MORALES

RAQUEL GONZALO HERNÁNDEZ
MARGARITA CASADO VAZQUEZ
CAROLINA DELGADO
REYES DE LA PLAZA
SARA GONZÁLEZ CEDILLO
JAVIER SÁNCHEZ MARTÍN

LABOR ASISTENCIAL

HOSPITALIZACIÓN

Altas	387
Estancia media	10,42
Hospital Día	3.898

CONSULTAS EXTERNAS

Primera visita	3.125
Sucesiva	29.442
Alta resolución	259
TOTAL	32.826
Ratio s/p	8,70

1. HOSPITALIZACIÓN

Nº camas:.....	12
Ingresos:	
TOTAL	
Estancias	
Estancia media bruta	
Tratamientos de quimioterapia intensiva con rescate hematopoyético mediante células progenitoras de sangre periférica (total):	
Autotrasplantes	12
Alotrasplantes.....	0

2. CONSULTAS EXTERNAS HEMATOLOGÍA

Consultas	
Primeras:	
Sucesivas:	
TOTAL	

BANCO DE SANGRE

Consultas:	
Primeras	
TOTAL	

CENTRO DE ESPECIALIDADES DE PONTONES

CONSULTA DE ANTICOAGULACIÓN

Consultas	
Primeras:	
Sucesivas:	
TOTAL	

3. ESTUDIOS HEMATOLÓGICOS

Estudios de médula ósea.....	472
Aspirados.....	285
Biopsias-Aspirados.....	187
Hemogramas.....	466.381
Fosfatasa alcalina leucocitaria.....	226
Reticulocitos.....	8.868
VSG.....	136.390
Electroforesis hemoglobinas.....	78
Hemoglobina Fetal.....	236
Hemoglobina A2.....	289
Eritropoyetina.....	828

4. TROMBOSIS Y HEMOSTASIA

Tiempos de Protrombina.....	142.405
TTPA.....	47.839

Estudios de trombofilia

Antitrombina.....	2.949
Dímero D (ELISA).....	8.054
Proteína C funcional.....	1.710
Proteína S funcional	
Proteína S antigénica Libre.....	1.634
Proteína S antigénica total	
Resistencia a la proteína C activada.....	1.357
Plasminógeno.....	60
Alfa 2 antiplasmina	
Anticoagulante lúpico	3.620
Actividad anti Factor X activado.....	516
Estudio de enfermedad de von Willebrand	
Factor von Willebrand antigénico.....	1.004
Cofactor de la ristocetina.....	877
Estudio de otras trombopatías	

Tiempo de obturación colágeno/ADP	412
Tiempo de obturación colágeno/epinefrina.....	326
Agregaciones plaquetarias.....	293
Estudio de factores:	
Factor VIII	
Factor II.....	230
Factor V.....	248
Factor VII.....	1.283
Factor IX.....	541
Factor X.....	303
Factor XI.....	498
Factor XII.....	611
Factor XIII.....	166
Anticuerpos anti Factor Plaquetario	

5. BIOLOGÍA MOLECULAR HEMATOLÓGICA

Extracciones de DNA.....	3.587
Extracciones de RNA.....	397
Estudios realizados sobre DNA (PCR y PCR cuantitativa a tiempo real)	
Factor V Leiden.....	1.547
Mutación 20210A de la protrombina.....	1.367
Mutación C677T de la MTHFR.....	574
Mutación C46T del factor XII.....	417
Reordenamiento TcR Gamma.....	76
Reordenamiento IgH.....	33
BCL2.....	29
BCL1.....	25
FLT3.....	4
NPM1.....	16
CEBPA.....	4
Mutación V617F del gen JAK2.....	471
Mutaciones exón 12 JAK2.....	31
Quimerismo.....	6
Hemoglobinopatías/talasemias.....	142
Hemocromatosis.....	878
Mutaciones exón 9 gen CALR.....	17
Mutaciones W515L/K gen MPL.....	7

Estudios realizados sobre RNA (RT-PCR y RT-PCR cuantitativa a tiempo real)

BCR ABL t (9;22) p210.....	292
Reordenamiento BCR ABL t (9;22) p190.....	70
Reordenamiento PML/RARa t(15;17).....	28
Reordenamiento AML1-Eto t(8;21).....	5
Reordenamiento CBFbeta-MYH11 inv(16).....	7
Reordenamiento ALL-AF4 t(4;11).....	4

6. CITOGENÉTICA HEMATOLÓGICA

Muestras	
Médula ósea.....	484
Sangre periférica.....	73
Ganglio linfático.....	5
Cultivos celulares.....	567
Cariotipo en MO.....	367
Cariotipo en SP.....	14
Cariotipo en ganglio.....	5
Estudios de FISH.....	520

7. CITOMETRIA DE FLUJO

LABOR ASISTENCIAL procedente de centros dependientes de la Fundación Jiménez Díaz Incluye el H. Gómez Ulla y las muestras de seguimiento de la Fundación Hospital Alorcón.

Inmunofenotipo en médula ósea:.....	716
Inmunofenotipo en sangre periférica:.....	1.487
Líquidos cefalorraquídeos:.....	184
Lavados broncoalveolares:.....	183
Muestras de otros territorios (ganglios, etc):.....	195
Determinaciones en plaquetas:.....	11
Determinaciones de células CD34:.....	175
HLA-A2:38	
TOTAL DE ESTUDIOS:.....	2.992. 2.989

8. SERVICIO DE TRANSFUSIÓN Y UNIDAD DE LABORATORIO DE TRASPLANTE HEMOPOYÉTICO

8.1. PROMOCIÓN DE LA DONACIÓN

Correspondencia recuerdo donación8.185

8.2. DONACIÓN

Reconocimientos a donantes.....9.810

Extracción nº. unidades8.185

Nº donantes nuevos/Nº donaciones5.945/5.945

Nº donantes habituales/Nº donaciones .1.757/2.240

Autodonación

Estudio pacientes autodonación2

Autodonaciones extraídas.....5

Laboratorio donantes

Grupo Hemático a bolsas de concentrados de hematíes recibidas de otros centros10.717

Unidades recibidas de Centros de Transfusión Comunitarios

Concentrado de Hematíes filtrados10.717

Plasma Fresco Congelado

Inactivado/Cuarentenado:1.508

Pooles de Plaquetas filtradas.....985

8.3. LABORATORIO INMUNHEMATOLOGÍA

Grupos Hemáticos de pacientes24.652

Grupos Séricos de pacientes8.487

Anticuerpos Irregulares20.116

Grupo Rh25.152

Pruebas Cruzadas15.067

Estudios Materno-Fetales2.076

Fenotipos Rh.....1.724

Otros Fenotipos eritrocitarios.....1.313

P. directa AGH (coombs directo).....581

Identificación Anticuerpos Irregulares.....338

Título anticuerpos.....223

Eluidos / Absorbidos.....34 / 43

Estudio de Reacciones Transfusionales9

Seguimientos madres Rh negativas post-parto75

8.4. TRANSFUSIONES

Unidades transfundidas:

Hematíes filtrados totales.....10.812

Hematíes filtrados irradiados.....774

Plasma Fresco Congelado Inactivado

/Cuarentenado:.....1.382

Plaquetas filtradas Pool (4/5 unidades) totales 776

Plaquetas Pool filtradas irradiadas485

Autotransfusiones 5

8.5. OTROS PROCEDIMIENTOS TERAPÉUTICOS

Plaquetoféresis Terapéuticas.....0

Leucoféresis Terapéuticas.....0

Plasmaféresis Terapéuticas.....65

Sangrías Terapéuticas1.080

8.6. TRASPLANTE DE CÉLULAS PROGENITORAS

HEMATOPOYÉTICAS (CPH)

Citaféresis de Progenitores

Hematopoyéticos de sangre periférica

(CPH) para Trasplante (total):50

Para Autotrasplantes41

Para Alotrasplantes (IDL):9

Criopreservación de CPH para Trasplante.....42

Trasplantes de CPH (total).....30

Autotrasplantes.....22

Alotrasplantes.....8

PROYECCIÓN CIENTÍFICA

PUBLICACIONES EN REVISTAS

1. Outcome of graft failure after allogeneic stem cell transplant: study of 89 patients. Ferrà C, Sanz J, Díaz-Pérez MA, Morgades M, Gayoso J, Cabrera JR, Villaescusa T, Sampol MA, Fernández-Avilés F, Solano C, Ortín M, Duarte R, Cuesta M, Heras I, de la Serna J, Moraleda JM, Barrenetxea C, González-Vicent M, Sanz G, Ribera JM; for the Grupo Español de Trasplante Hematopoyético (Geth) Spanish Society of Hematology. *Leuk Lymphoma*. 2014; 4:1-7.
2. Fungal and viral infections after allogeneic hematopoietic transplantation from unrelated donors in adults: improving outcomes over time. Parody R, Martino R, de la Cámara R, García-Noblejas A, Esquirol A, García-Cadenas I, Villaescusa T, Caballero D, Rovira M, Fernández-Avilés F, Márquez-Malaver FJ, Espigado I, Castilla-Llorente C, Heras I, Cabero MA, Cabrera JR, Barba P, Valcárcel D, Sánchez-Ortega I, Duarte RF, Serrano D, Carretero F, Vázquez L. *Bone Marrow Transplant*. 2014; Oct 27. doi: 10.1038/bmt.2014.229.
3. Alterations of the lipid profile are a risk factor for venous thromboembolism and thrombotic complications. García-Raso A., Ene G. S., Llamas P. *Eur J Lipid Sci Technol* 2014; 116 (5): 514-520
4. Elevated body fat is a risk factor for venous thromboembolism and thrombotic complications. García -Raso A., Llamas P. *Epidemiology reports*. 2014. <http://dx.doi.org/10.7243/2054-9911-2-3>. ISSN 2054-9911.
5. Association between venous thrombosis and dyslipidemia. García Raso A, Ene G, Miranda C, Vidal R, Mata R, Llamas Sillero MP. *Med Clin (Barc)*. 2014; 143(1):1-5.
6. Differences in cerebrospinal fluid inflammatory cell reaction of patients with leptomeningeal involvement by lymphoma and carcinoma. Illán J, Simo M, Serrano C, Castañón S, Gonzalo R, Martínez-García M, Pardo J, Gómez L, Navarro M, Altozano JP, Álvarez R, Bruna J, Subirá D. *Transl Res*. 2014; 164(6):460-7.
7. The RHOA G17V gene mutation occurs frequently in peripheral T-cell lymphoma and is associated with a characteristic molecular signature. Manso R, Sánchez-Beato M, Monsalvo S, Gómez S, Cereceda L, Llamas P, Rojo F, Mollejo M, Menárguez J, Alves J, García-Cosío M, Piris MA, Rodríguez-Pinilla SM. *Blood*. 2014; 123(18):2893-4.
8. Direct vitamin K antagonist anticoagulant treatment health care costs in patients with non-valvular atrial fibrillation. Hidalgo-Vega Á, Askari E, Vidal R, Aranda-Reneo I, Gonzalez-Dominguez A, Ivanova A, Ene G, Llamas P. *BMC Health Serv Res*. 2014; 14:46.
9. Interobserver variance in myelodysplastic syndromes with less than 5 % bone marrow blasts: unilineage vs. multilineage dysplasia and reproducibility of the threshold of 2 % blasts. Font P, Loscertales J, Soto C, Ricard P, Novas CM, Martín-Clavero E, López-Rubio M, Garcia-Alonso L, Callejas M, Bermejo A, Benavente C, Ballesteros M, Cedena T, Calbacho M, Urbina R, Villarrubia J, Gil S, Bellón JM, Díez-Martin JL, Villegas A. *Ann Hematol*. 2014 Nov 13.
10. Protocolo conjunto de trombopenia en atención primaria-hematología. Miguel Calvo I., Llamas Sillero P., Villaescusa T., Pérez Sáenz M.A., Lobón Agundez M.A., Rodríguez Gallego C. *Med Familia*, 2014; 1 (16): 7-11.

COMUNICACIONES A CONGRESOS NACIONALES

- LIIX Congreso de la sociedad española de hematología y hemoterapia. X Congreso de la sociedad española de trombosis y hemostasia. Madrid, Noviembre de 2014.
 - Estimación del riesgo cardiovascular en pacientes que han sufrido un evento trombotico. García-Raso Arantxa; Arquero Teresa; Monsalvo Silvia; Mata Raquel; Vidal Rosa; Llamas Pilar.
 - Infiltración de plasma rico en plaquetas obtenido en sistema abierto en pacientes con epicondilitis. García-Raso Arantxa; Fernández-Bravo Almudena; Sánchez Sol; Rodríguez M^aVictoria; Llamas Pilar
 - La inmovilización como factor de riesgo en la enfermedad tromboembólica venosa. Diferencias según sexo o edad. García-

- Raso Aránzazu; Arquero Teresa; Monsalvo Silvia; Mata Raquel; Vidal Rosa; Blas Carlos; Pilar Llamas.
- Eficacia de la profilaxis antitrombótica en la prevención de la trombosis durante el embarazo. Efectos sobre la incidencia de abortos. Miranda Carolina; García-Raso Aránzazu; Vidal Rosa; Velasco Alberto; Salvatierra G; Muñoz L; Pérez M; Llamas Pilar
 - Eficacia del tratamiento con aspirina en la prevención de eventos trombóticos recurrentes. García-Raso Aránzazu; Monsalvo Silvia; Miranda Carolina; Vidal Rosa; Mata Raquel; Askari Elham, Llamas Pilar.
 - Desarrollo de complicaciones trombóticas en pacientes tratados con estatinas. García Raso Arantxa; Rodríguez M^a Victoria; Arquero Teresa; Monsalvo Silvia; Miranda Carolina; Angulo Dally; Llamas Pilar.
 - Factores de recurrencia trombótica. García Raso Aránzazu; Jiménez Crespo M^a Jose; Yuste María; Sánchez Sol; Rodríguez M^a Victoria; Miranda Carolina; Llamas Pilar.
 - Relación entre la presencia de factores de riesgo cardiovascular y la recurrencia trombótica. García-Raso Arantxa; Angulo Dally; Terán Claudia; Jiménez Crespo M^aJose; Yuste María; Rodríguez M^a Victoria; Llamas Pilar.
 - Evaluación del riesgo trombótico en mujeres con abortos de repetición. García-Raso Aránzazu; Blas Carlos; Miranda Carolina; Llamas Pilar.
 - Resultados del manejo clínico y tratamiento en una serie de pacientes diagnosticados de linfoma cerebral primario (LCP). R. Martos, E. Askari, A. Velasco, C. Miranda, G. Salvatierra, JL López Lorenzo. P. Llamas.
 - Mutaciones en los genes MPL y CALR en síndromes mieloproliferativos JAK2 negativos. Estudio de 31 casos. Blas López C., Mata Serna R., Mínguez Mínguez, D., Vidal Laso R., Askari E., Prieto Pareja E., Soto de Ozaeta C., Pérez Sáenz M. A., Sánchez Fernández S., López Lorenzo J. L. Outeiriño Hernanz J., Llamas P.
 - Comparación de dos equipos de HPLC (Bio-Rad D10 y Tosoh G7) en el diagnóstico de hemoglobinopatías. Estudio de 90 casos. Blas López C., Mata Serna R., Soto de Ozaeta C., Barchín M. J., de la Plaza R., Mínguez Mínguez, D., Pérez Sáenz M. A., Villaescusa de la Rosa T., Prieto Pareja E., López Lorenzo J. L., Askari E., Vidal Laso R., Outeiriño Hernanz J., Llamas P.
 - Diferentes estrategias de promoción de donación aplicadas en el HU Infanta Elena. N. Pratignani, G. Casamayor, A. Pascual, P. Beltrán, E. del Olmo, A. Jerez, P. Llamas.
 - Revisión de la eficacia y seguridad del tratamiento con azacitidina en tres hospitales de un mismo grupo: HU Infanta Elena, HU Rey Juan Carlos y HU Fundación Jiménez Díaz. P. Beltrán, D. Angulo, A. Pascual, N. Patrigniani, E. Askari, R. Mata, R. Vidal, A. Velasco, M.A Pérez, E. Prieto, P. Llamas.
 - Utilidad de la proteína C reactiva como marcador y pronóstico en el paciente hematológico con episodio febril. S. Monsalvo, T. Villaescusa, JL López Lorenzo, MV Rodríguez, E. Prieto, MA Pérez, E. Askari, C. Soto, C. Blas, C. Miranda, R. Mata, R. Vidal. P. Llamas.
 - Prevalencia del polimorfismo 46C/T en pacientes con déficit de Factor XII detectado en estudio preoperatorio. Significación clínica. Gómez Crespo, M^a José; Vidal Laso, Rosa; Blas López, Carlos; Llamas Sillero, Pilar.
 - Complicaciones asociadas a PEG-Asparaginasa en el tratamiento de inducción de Leucemia Aguda Linfoblástica. Gómez Crespo, M^a José; López Lorenzo, José Luis; Askari, Elham; Vidal Laso, Rosa; Prieto Pareja, Elena; Villaescusa, M^a Teresa, Angulo, Dally; Arquero, Teresa; Monsalvo, Silvia; Rodríguez, M^a Victoria; Yuste, María; Llamas, Pilar.
 - Discontinuación de ITK por efectos adversos: a propósito de dos casos. López Lorenzo J.L., Prieto P.E., Blas López C., Askari E., Arquero Portero T., Rodríguez Gaspar M.V., Monsalvo Saonil S., Pérez Sáenz M.A., Villaescusa de la Rosa M.T., Yuste Platero M., Angulo Dávila D.F., Soto de Ozaeta C., Gómez Crespo M.J., Plaza Meneses C.J., Terán Benzaquen C.M.,

- Vidal Laso R., Sánchez Fernández M.S., Llamas Sillero P.
- Diagnóstico de osteoporosis en pacientes con macroglubulinemia de Waldeström mediante densitometría y determinación de marcadores de remodelación ósea. Askari E., Gómez Crespo M.J., Yuste Platero M., Soto de Ozaeta C., Mata Serna R., Serrano C., Prieto Pareja E., Pérez Sáenz M.A., López Lorenzo J.L., Vidal Raso R., Villaescusa de la Rosa M.T., Sánchez Fernández M.S., Blas López C., Arquero T., Angulo Dávila D., Monsalvo Saornil S., Rodríguez Gaspar M.V., Plaza Meneses C., Milagros Terán C., Outeiriño Hernanz J., Llamas Sillero P. Hospital Universitario Fundación Jiménez Díaz. Madrid.
 - Nuevos factores de trombofilia en pacientes con complicaciones vasculares placentarias y trombosis relacionada con embarazo o tratamiento hormonal. Resultados preliminares del proyecto TEAM. E.Martí, A. Redondo Izal, I. de Diego, A. Rodríguez Huerta, P. Llamas, J. Rodríguez-Martorell, O. Martínez, M. Casellas, I.M. Ramírez, M.J. Gutiérrez-Pimentel, .D.Tássies, A. Santamaría. Investigadores del Proyecto TEAM (Trombosis en el Ámbito de la Mujer) de la SETH
 - Seguridad de la heparina de bajo peso molecular en la conclusión de embarazo en mujeres con trombosis, trombofilia o complicaciones vasculares placentarias. Resultados preliminares del proyecto TEAM. E.Martí, A. Redondo Izal, I. de Diego, A. Rodríguez Huerta, P. Llamas, J. Rodríguez-Martorell, O. Martínez, M. Casellas, I.M. Ramírez, M.J. Gutiérrez-Pimentel, .D.Tássies, A. Santamaría. Investigadores del Proyecto TEAM (Trombosis en el Ámbito de la Mujer) de la SETH
 - Manejo de mujeres embarazadas con trombofilia conocida o antecedentes de complicaciones vasculares gestacionales. Uso de la tromboprofilaxis en estas situaciones. Resultados preliminares del proyecto TEAM. E.Martí, A. Redondo Izal, I. de Diego, A. Rodríguez Huerta, P. Llamas, J. Rodríguez-Martorell, O. Martínez, M. Casellas, I.M. Ramírez, M.J. Gutiérrez-Pimentel, .D.Tássies, A. Santamaría. Investigadores del Proyecto TEAM (Trombosis en el Ámbito de la Mujer) de la SETH
- XXXVII Reunión anual de la Sociedad de Anatomía Patológica. Madrid. Febrero 2014.
 - Linfoma de cavidades extra cavitario con afectación del sistema nervioso central. Camino Medina, María Rodríguez-Pinilla, Eduardo Gavín, Alejandro Molnar, Silvia Monsalvo, Cristina Serrano, Carlos Santonja.

COMUNICACIONES A CONGRESOS INTERNACIONALES

- Biennial International Congress on Thrombosis. The Mediterranean League against Thromboembolic disease. MLTD-ICT Congress 2014. Valencia, 14-17 de Mayo.
 - Estimated 10-years cardiovascular risk in patients with venous thromboembolism. A. García-Raso, P. Llamas.
 - Spanish registry of thromboembolic disease related with hormonal therapy, pregnancy, obstetrics complications or assisted reproductive techniques: preliminary results from the TEAM project. E.Martí, A. Redondo Izal, I. de Diego, A. Rodríguez Huerta, P. Llamas, J. Rodríguez-Martorell, O. Martínez, M. Casellas, I.M. Ramírez, M.J. Gutiérrez-Pimentel, .D.Tássies, A. Santamaría. Investigadores del Proyecto TEAM (Trombosis en el Ámbito de la Mujer) de la SETH
- 2nd World Congress of Clinical Lipidology. Vienna (Austria). December 5th to 7th, 2014.
 - Altered levels of HDL-C are a risk factor in the development of recurrent thrombotic event. A. García-Raso, P. Llamas.
 - Alterations in levels of triglycerides and HDL-C are a risk factor in the development of post-thrombotic syndrome. A. García-Raso, P. Llamas.
- Congress on Controversies in Thrombosis and Hemostasis (CiTH) Berlin, Germany, October 30 - November 2, 2014.
 - How to manage an anticoagulated patient in case of drug-drug interaction?. A. García-Raso, P. Llamas Sillero

- Immobilization as a risk factor in venous thromboembolism. Differences by sex and age. A. García-Raso, P. Llamas Sillero.
- The 3rd World Congress on Controversies in Hematology. Istanbul, Turkey, September 11-13, 2014.
 - Development of thrombotic complications in patients treated with statins. A. García Raso, P. Llamas Sillero.
 - Thrombotic risk in women with recurrent miscarriage. A. García Raso, C. Blas, P. Llamas Sillero.
- 17th Meeting of European Association for Haematopathology 2014. Workshop . Istanbul - Turkey . Oct 2014
 - Primary follicular lymphoma of the duodenum en a 29-year -old-man. Report of a case with no progression after 6 years of watchful waiting. E. Prieto et al.
- Second International Conference on Hematology & Blood Disorders September 29-October 01, 2014. Baltimore, USA.
 - Differences in the Cerebrospinal Fluid Inflammatory Cell Reaction of Patients with Leptomeningeal Involvement by Lymphoma and Carcinoma. C. Serrano et al.
- 19th Congress of the European Hematology Association. June 12 - 15, 2014; Milan, Italy
 - Spanish registry of thromboembolic disease related with hormonal therapy, pregnancy, obstetrics complications or assisted reproductive techniques in women: results of the TEM project.. E.Martí, A. Redondo Izal, I. de Diego, A. Rodríguez Huerta, P. Llamas, J. Rodríguez-Martorell, O. Martínez, M. Casellas, I.M. Ramírez, M.J. Gutiérrez-Pimentel, .D.Tássies, A. Santamaría. Investigadores del Proyecto TEAM (Trombosis en el Ámbito de la Mujer) de la SETH

TESIS DOCTORALES

- Impacto económico del tratamiento anticoagulante con antagonistas de la vitamina K en pacientes portadores de prótesis valvular metálica en posición mitral. Calificación: Sobresaliente Cum Laude. Doctorando: Gabriela Simona Ene. Directores: Pilar Llamas Sillero y Álvaro Hidalgo Vega.

BECAS Y PREMIOS

- Beca de excelencia para la rotación en centros internacionalmente conocidos. Fundación Jiménez Díaz. Becario: Silvia Monsalvo Saoril.
- Beca concedida por el Ministerio de Educación y Ciencia para el Curso de Inmersión Lingüística en Inglés. Universidad Menéndez Pelayo. Octubre de 2014. Becario: María José Gómez Crespo.

CONFERENCIAS Y PARTICIPACIÓN EN JORNADAS, CURSOS Y SEMINARIOS

- Rasgos displásicos y síndromes mielodisplásicos. 3er curso de Citología para hematólogos. Organizado por: Dra M. Morado y Dra P. Ricard. Patrocinio de la AMHH. Mayo 2014. Dr. Carlos Soto
- Diagnóstico de laboratorio del anticoagulante lúpico. LIIIX Congreso de la sociedad española de hematología y hemoterapia. Madrid, Noviembre de 2014. Dra. Pilar Llamas
- Asegurando la calidad de la anticoagulación oral bajo la mirada experta del hematólogo. LIIIX Congreso de la sociedad española de hematología y hemoterapia. Madrid, Noviembre de 2014. Dra. Pilar Llamas
- Leucemia aguda en primera remisión: opciones terapéuticas. Trasplante Autólogo/ Quimioterapia convencional/Otros agentes. Reunión del grupo de Leucemia Aguda. Madrid, 30 de octubre de 2014. Colegio Oficial de Médicos de Madrid. Dr. José Luis López Lorenzo.
- Anemia megaloblástica: etiología, exploraciones complementarias, tratamiento. Curso de Actualización sobre las anemias en Atención Primaria (Edición I-12433). Madrid, 21 de Enero de 2014 (CS Canal de Panamá). Dra. Sol Sánchez.
- Algoritmo molecular para el diagnóstico de los Síndromes Mieloproliferativos Crónicos. Jornadas de actualización en hematología. 27 de Noviembre de 2014. Hospital Universitario Fundación Jiménez Díaz.
- El abordaje multidisciplinar en el diagnóstico y tratamiento de los Linfomas Difusos de Células B Grandes: a propósito de un caso. Presentación de la Unidad de Linfomas. Sesión general Hospital Universitario Fundación

- Jiménez Díaz. 2 de Diciembre de 2014. Dr. Raúl Córdoba Mascuñano.
- Aspectos neurológicos de la enfermedad de Gaucher. Foro sobre la enfermedad de Gaucher. Madrid, 6 de marzo de 2014. Dra. M^a Ángeles Pérez Sáenz.
 - Gammapatías monoclonales de significado renal. Jornadas IDC. Madrid. Hospital Universitario Fundación Jiménez Díaz. 28 de Mayo de 2014. Dra. M^a Ángeles Pérez Sáenz
 - Visión del profesional de hematología. Seminario: Compartiendo experiencias en anticoagulación. Organizado por la Comunidad de Madrid. 30 de Septiembre de 2014. Dra Pilar Llama Sillero.
 - Qué aportan los nuevos anticoagulantes. 21 Congreso de la Sociedad Gallega de Hipertensión. 26 de Septiembre de 2014. Dra Pilar Llamas Sillero.
 - Posicionamiento del hematólogo en atención sanitaria. Conferencias de divulgación del proyecto LIDHER. Mayo 2014. Dra Pilar Llamas Sillero
 - Diagnóstico clínico del embolismo pulmonar en gestantes. Escalas de valoración de riesgo trombótico. Jornadas sobre trombosis y embarazo. Hospital Universitario Fundación Jiménez Díaz. Noviembre 2014. Dra Elham Askari
 - Puntos clave del tratamiento de la ETEV durante la gestación. Jornadas sobre trombosis y embarazo. Hospital Universitario Fundación Jiménez Díaz, Noviembre 2014. Dra. Pilar Llamas Sillero
 - Síndrome antifosfolípido y ETEV en gestantes. Jornadas sobre trombosis y embarazo. Hospital Universitario Fundación Jiménez Díaz, Noviembre 2014. Dra Rosa Vidal Laso

ORGANIZACIÓN DE SESIONES CIENTÍFICAS

- LIIX Congreso de la sociedad española de hematología y hemoterapia. X Congreso de la sociedad española de trombosis y hemostasia. Madrid, Noviembre de 2014. Vicepresidenta del comité organizador: Dra. Pilar Llamas Sillero.
- 9^a Reunión internacional sobre investigación traslacional y medicina personalizada. Fronteras en la Medicina Personalizada y Genómica. Madrid, 20 de febrero de 2014. Vocal del comité científico. Dra. Pilar Llamas Sillero

- Jornadas de actualización en hematología. 27 de Noviembre de 2014. Hospital Universitario Fundación Jiménez Díaz. Organización. Dra. Pilar Llamas Sillero
- Proyecto HEMATOPLUS. Comité científico. Dra Pilar Llamas Sillero
- Jornadas sobre trombosis y embarazo. Hospital Universitario Fundación Jiménez Díaz

ELABORACIÓN MATERIAL DIDÁCTICO

- Situaciones especiales con dabigatrán en atención primaria. Grupo Multidisciplinar de Expertos
- Formación en el manejo del paciente con fibrilación auricular no valvular en atención primaria. Patrocinado por Pfizer.

OTROS MÉRITOS

Pilar Llamas

- Profesor titular del Departamento de Medicina (Hematología) de la Facultad de Medicina de la Universidad Autónoma de Madrid. Certificado por la Agencia Nacional de Evaluación de la Calidad y Acreditación de España (ANECA).
- Profesor Honorífico del Departamento de Medicina (Hematología) de la Facultad de Medicina de la Universidad Rey Juan Carlos.
- Profesor del 3 Curso de capacitación en diatésis hemorrágica.
- Miembro de la comisión de farmacia interhospitalaria.
- Miembro de Sociedad Española de Hematología y Hemoterapia
- Miembro de la Sociedad Española de Trombosis y Hemostasia
- Miembro del Subcomité de Trombosis. Fundación Jiménez Díaz.
- Miembro del Núcleo Promotor de Calidad de la FJD.
- Vicepresidente de la Comisión de Transfusión.
- Vocal del Proyecto TEAM: trombosis en el ámbito de la mujer.
- Responsable del control de Calidad de la Sección de Hemostasia y Trombosis, y de Sección de Biología Molecular del Servicio de Hematología, participando activamente en los siguientes programas de Calidad:

Actividad por servicios Hematología y Hemoterapia

- AEHH: Asociación Española de Hematología y Hemoterapia
- AEFA: Asociación española de Farmacéuticos
- ECAT Foundation: International External Quality Assessment Program in Thrombosis and Haemostasia

Raúl Córdoba Mascuñano

- Coordinador de la Unidad linfoma. Departamento de Hematología. Hospital Universitario Fundación Jiménez Díaz. Instituto de Investigación Sanitaria Fundación Jiménez Díaz
- Coordinador del Programa de Investigación Clínica en Linfoma
- Profesor Asociado del Departamento de Medicina (Hematología) de la Facultad de Medicina de la Universidad Autónoma de Madrid. Certificado como PhD por la Agencia Nacional de Evaluación de la Calidad y Acreditación de España (ANECA).
- Miembro de la Sociedad Española de Hematología y Hemoterapia (SEHH)
- Miembro del grupo de Linfomas Agresivos y de Linfomas Indolentes del Grupo Español de Linfomas y Trasplante de Médula ósea (GELTAMO)
- Vicepresidente del Grupo Español de Hematogeriátrica (GEHGE)
- Miembro y vocal de la Asociación Madrileña de Hematología y Hemoterapia (AMHH)
- Secretario del Grupo Madrileño de Leucemia Mieloide Crónica (GMLMC)
- Coordinador del Registro de Leucemias Agudas del Grupo de Leucemias Agudas de Madrid (GLAM)
- Miembro de la European Hematology Association (EHA)
- Miembro de la American Association for Cancer Research (AACR)

Teresa Villaescusa de la Rosa

- Miembro de la Sociedad Española de Hematología y Hemoterapia (SEHH)
- Miembro del Subcomité de complicaciones infecciosas y no infecciosas del trasplante (GRUCINI)
- Miembro de la Asociación Madrileña de Hematología y Hemoterapia (AMHH)

- Miembro del Grupo Español de Trasplante de Progenitores Hematopoyéticos (GELTAMO) de la SEHH.

José Luis López Lorenzo

- Coordinador de Trasplante de Progenitores Hematopoyéticos
- Miembro de la Sociedad Española de Hematología y Hemoterapia

Elena Prieto Pareja

- Vocal de la Asociación Madrileña de Hematología y Hemoterapia
- Profesor Asociado del Departamento de Medicina (Hematología) de la Facultad de Medicina de la Universidad Autónoma de Madrid.
- Miembro de la Sociedad Española de Hematología y Hemoterapia.

Carlos Soto Ozaeta

- Miembro de la Sociedad Española de Hematología y Hemoterapia
- Miembro del grupo de trabajo de Síndromes Mielodisplásicos de la AMHH

Aránzazu García Raso

- Miembro del grupo de Biología Molecular en Hematología (GBMH) de la Sociedad Española de Hematología y Hemoterapia
- Miembro de la Sociedad española de Trombosis y Hemostasia.

Cristina Serrano del Castillo

- Responsable de la sección de Inmunología clínica
- Participación en las Sesiones semanales de Autoinmunidad-Reumatología de la Fundación Jiménez Díaz (coordinación: Olga Sánchez Pernaute)
- Sol Sánchez Fernández
- Responsable del servicio de transfusión
- Miembro de la Sociedad Española de Hematología y Hemoterapia

Carlos Blas López

- Miembro de la Sociedad Española de Hematología y Hemoterapia
- Miembro del grupo de Biología Molecular en Hematología (GBMH) de la Sociedad Española de Hematología y Hemoterapia.

Actividad por servicios Hematología y Hemoterapia



Hospital
Universitario
Fundación
Jiménez Díaz



Rosa Vidal Laso

- Miembro de la Sociedad Española de Hematología y Hemoterapia
- Miembro de la Sociedad española de Trombosis y Hemostasia.

Raquel Mata Serna

- Miembro de la Sociedad Española de Hematología y Hemoterapia
- Miembro de la Sociedad española de Trombosis y Hemostasia.

M^a Ángeles Pérez Sáenz

- Miembro de la Sociedad Española de Hematología y Hemoterapia

Teresa Arquero Portero

- Miembro de la Sociedad Española de Hematología y Hemoterapia

PERSONAL

JEFE SERVICIO

CÉSAR PÉREZ CALVO.

JEFE ASOCIADO

MIGUEL ANGEL ALCALÁ LLORENTE.
MANUEL PÉREZ MÁRQUEZ (HURJC)

ADJUNTOS

ANA GAMO DE MAEYER (JEFE ASOCIADO HGV).
JOSÉ MARÍA MILICUA MUÑOZ.
PABLO TURRIÓN FERNÁNDEZ.
MARÍA MUÑOZ VAREA (HURJC)
BELÉN QUESADA BELLVER (HURJC)
NATIVIDAD ARIAS MARTÍNEZ.
VICTORIA ANDREA HORTIGÜELA MARTÍN (1/2 CONTRATO).
JOSÉ LUIS FRANQUEZA GARCÍA (ADJUNTO CONTRATO DE GUARDIAS).
MARTA CUBELLS ROMERAL (ADJUNTO CONTRATO DE GUARDIAS).
LARA COLINO GÓMEZ (ADJUNTO CONTRATO DE GUARDIAS HURJC).
ANA ISABEL TEJERO (ADJUNTO CONTRATO DE GUARDIAS HURJC).

RESIDENTES

EVA GÓMEZ PEÑALVER (R5 Y ADJUNTO CONTRATO GUARDIAS).
RENZO RENATO PORTILLA BLANCO (R4 – R5).
ANXELA VIDAL GONZÁLEZ (R3 – R4).
HABIBI PÉREZ MARTÍNEZ (R2 – R3)
JOSÉ LUIS PÉREZ ALMANSA (R1 – R2).
DENIS ROBAGLIA (R1).

SUPERVISORA UVI

PILAR GIL SENDINO

COORDINADORA UVI:

ENCARNACIÓN LÁZARO VARAS.

A.T.S./D.U.E.

M^a PILAR RUIZ ARELLANO
ASCENSIÓN BASTANTE BALBUENA
BEGOÑA MIRANDA MONTERO
ALBA PADILLA MARCOS
JOANA PÍREZ DÍAZ
LOURDES GONZÁLEZ ARJONA
PATRICIA ROLLE FERNÁNDEZ
PILAR MONTEJANO CLOUTE

M^a DEL MAR CRESPO SERRANO
MÓNICA ESPINEL ESTEBAN
VIRGINIA POZO GARCÍA
NURIA MARTÍN PEREZ
SERGIO FERNANDEZ SEGOVIA
VANESA GARCÍA GARCÍA
MARIA CARMEN ROPERÓ MARTIN
LAURA CABRERO MARTÍNEZ
SARA DEL FRESNO RAMIREZ
MANUEL MANSO NEVADO
MARIA VELAYOS MARCOS
M^a PILAR GUERRERO STRACHAN
M^a LUISA FERNÁNDEZ GUTIÉRREZ
OLGA PAJARES PASCUAL
MARTA RAMIRO ULLOA
PATRICIA PIÑAS VIÑAMBRES
ISABEL ARCHILLA TIRADO
JESSICA PIEDRA SÁNCHEZ
MARÍA SHEILA GARCÍA SÁNCHEZ
MERCEDES HUELAMO ROZALEN
GEMA RUIZ ROBLES
VICTORIA GARCÍA PUENTE
M^a ESPERANZA LLAMAS DEL VALLE
M^a ANGEL CASTELLS ORTELLS
INÉS RAMÍREZ VERA
CAROLINA LLORENTE GUTIÉRREZ
NURIA AMADOR LÓPEZ
M^a ALEJANDRA FERNANDEZ GALLARDO
MERCEDES VADILLO GONZÁLEZ
CRISTINA E. GIMÉNEZ SALAZAR
INMACULADA CÁMARA LÓPEZ
FELIPE GARCÍA MORENO
LUZ E. DELGADO QUISPE
JORGE LÓPEZ GOYA
M^a BARAT GONZÁLEZ
FLORA PALACIOS PÉREZ
JOSÉ UBALDO DOMÍNGUEZ MARTÍN
SILVIA BOTICA MOROS
PEDRO RUBIO NAVARRO
SALUD RETAMA PLATA
MONTSERRAT SÁNCHEZ MARTÍN

AUXILIAR DE ENFERMERÍA

CARLOS COLLANTES ZUNZUNEGUI
SARAY HINIESTO DOMÍNGUEZ
SUSANA MINTEGUI FRANCO
M^a JOSÉ DE BENITO GARCÍA
M^a PILAR RIVAS RIVAS
NURIA DE PABLO ALONSO
YOLANDA MARTÍNEZ GONZÁLEZ

Actividad por servicios Medicina Intensiva



Hospital
Universitario
Fundación
Jiménez Díaz



ANGEL APARICIO PÉREZ
ANA M^a LLORENTE FERNÁNDEZ
REBECA GONZALEZ BLAZQUEZ
ELENA MURILLO MARTÍNEZ
ANGÉLICA GARCÍA RECREO
EUGENIA AMAYA TRUJILLO
JULIANA MATEOS APARICIO
SUSANA MATEOS SOLARES
GEMA M^a RIVERO RODRÍGUEZ
TERESA VILLA VÁZQUEZ
ANGEL MARCHANTE LÓPEZ
ANA ISABEL PÉREZ AYALA
TATIANA IZQUIERDO RODRÍGUEZ
VERÓNICA GARCÍA CORRAL

CELADORES

ROSA BOTIJA SERRANO
PABLO MARTÍN CONSUEGRA MASCARAQUE
OLGA MURO GURPEGUI
ELENA MORALES PÉREZ
OSCAR MORALES GÓMEZ

ADMINISTRATIVOS

M^a PAZ BLANCO CUADRA.

LABOR ASISTENCIAL

Camas dotadas	18
Altas totales	1.024
No Quirúrgicos.....	452
Cirugía Programada	395
Cirugía Urgente	177
Exitus	136 (13,28%)
Mortalidad Estandarizada APACHE II	
No Quirúrgicos.....	0,73
Cirugía Programada	0,28
Cirugía Urgente	0,94
Reingresos totales	45 (4,4%)
Reingresos < 96 h	20 (1,9%)
Reingresos > 96 h	25 (2,4%)
Estancias totales	4.757 días
Estancia Media	4,65
Índice Ocupación	77%
Índice Rotación	60,24
Índice Sustitución	1,41
Complejidad Pacientes	
No Quirúrgicos	
APACHE II.....	18

SAPS II.....	38
SAPS III.....	57
Cirugía Programada	
APACHE II	9
SAPS II.....	19
SAPS III.....	35
Cirugía Urgente	
APACHE II	14
SAPS II.....	37
SAPS III.....	54

Bacteriemia asociada a Catéter Venoso Central (CVC)

Días de CVC.....	3.823
Bacteriemias Asociadas CVC.....	4
Densidad de Incidencia	1,05

Neumonía Asociada a Ventilación Mecánica (VM)

Días de VM.....	3.343
NAV.....	10
Densidad de Incidencia	3

Actividad Trasplantadora y Donación

Trasplantes Renales	16
Potenciales Donantes.....	22
Donación Muerte Encefálica	12

LABOR DOCENTE PROGRAMADA (en la FJD o la Facultad de Medicina de la UAM)

PREGRADUADOS

Dr. Pérez Calvo C: Profesor Colaborador U.A.M. asignatura Paciente Crítico (II ciclo). Seminarios Alumnos de Medicina II ciclo y Rotación clínica, 2 – 4 semanas por el Servicio con integración en la labor asistencial. Se enmarca dentro de la asignatura optativa de Medicina Intensiva de la U.A.M..

Dr. Pérez Márquez Manuel: Profesor de 2º y 3º de Enfermería en la Escuela Universitaria de Enfermería de la FJD adscrita a la Universidad Autónoma de Madrid. Profesor asociado de Patología Médica en la URJC desde Sept. 2014

Dr. Alcalá Llorente MA, Gamo de Maeyer A, profesor de la EUE FJD en la asignatura “Enfermería en Cuidados Complejos” Curso RCP Básica/Básica con equipo/DESA para los alumnos de 4º y 5º de Medicina dentro de su programa de formación, y organizado por el Servicio de Medicina Intensiva.

FORMACIÓN PROGRAMADA RESIDENTES

Sesiones clínicas diarias	2
Sesiones de Formación Continuada días.	1 / 15

Sesiones Clínicas – Revisión 1 / 15 días.

Participación en Cursos de formación teórico-prácticos para Residentes de primer año. Fundación Jiménez Díaz. Madrid, 2013.

OTRAS ACTIVIDADES

“Cursos Reanimación Cardiopulmonar Básica y Avanzada”. Adquisición de todo el material necesario y puesta en marcha de los cursos acreditados que se imparten en este centro, en el HURJC y HGV. Médicos del Servicio tienen el título y la acreditación de Instructor de RCP del ERC (European Resucitación Council) y de la Sociedad Española de Medicina Intensiva.

En Junio 2014, el Dr. César Pérez Calvo, Dr. Manuel Pérez Márquez y el Dr. Pablo Turrión Fernández, obtuvieron la acreditación como Instructores en RCP Básica (BLS) y Avanzada (ACLS) por la American Heart Association (AHA).

INVESTIGACIÓN BIOMÉDICA

1. Estudio Nacional de Vigilancia de Infección Nosocomial en UCI (ENVIN-UCI). Grupo de Trabajo de Enfermedades Infecciosas de la Sociedad Española de Medicina Intensiva, Crítica y Unidades Coronarias (SEMICYUC).
2. Protocolo “Bacteriemia Zero”. Protocolo de Prevención de las Bacteriemias relacionadas con Catéteres Venosos Centrales (BRC) en las UCI Españolas. Estudio Multicéntrico, Nacional. Avalado MSPS y Consejerías Sanidad.
3. Protocolo “Neumonía Zero”. Protocolo de Prevención de las Neumonías asociadas la Ventilación Mecánica (NAV) en las UCI Españolas. Estudio Multicéntrico, Nacional. Avalado MSPS y Consejerías Sanidad.
4. Protocolo “Resistencia Zero”. Protocolo de Prevención de las Infecciones / Colonizaciones por Gérmenes Multirresistentes en las UCIs Españolas. Estudio Multicéntrico, Nacional. Avalado MSPS y Consejerías de Sanidad.

5. Sepsis y Células endoteliales. Ayuda de la Fundación Mapfre del proyecto titulado "Medida de células endoteliales circulantes y micropartículas en la evaluación del daño corporal". 2007. Conjuntamente con el Servicio de Nefrología, Laboratorio Nefrología. Dr. Ortiz Arduan A, Dr. Pérez Calvo C, Dr. Turrión Fernández P.
6. Estudio del Fracaso Renal Agudo en UVI. "Consortio de fracaso renal agudo de la Comunidad de Madrid" con beca de la CAM incluida. Varias líneas de investigación. Dr. Pérez Calvo C, Dr. Ortiz Arduan A.
7. Beca FIS PS09/00447. "Caracterización de nuevos mediadores y marcadores de daño renal identificados mediante transcriptómica". Investigador Principal Dr. Ortiz Arduan Alberto.
8. Beca FIS 2010: PI10/01885: Efectos de la terapia cinética sobre la función y protección pulmonar. Investigador Principal Dr. Pérez Márquez M.
9. Pertenencia al grupo CIBER de Patología Respiratoria. Madrid, 2007.
10. Estudio multicéntrico "TRAMA", sobre el uso de la Azetazolamida como tratamiento de la acidosis metabólica en el fracaso respiratorio crónico agudizado. Dr. Pérez Márquez M.
11. Estudio Comparativo, Multicéntrico, Aleatorio, Controlado para evaluar la eficacia de la Asistencia Ventilatoria ajustada neuronalmente (NAVA) frente a la Ventilación Mecánica Protectora Convencional en el manejo de pacientes con Insuficiencia Respiratoria Aguda, 2013.
12. Estudio multicéntrico internacional ATICU (AEROSOL-THERAPY IN THE INTENSIVE CARE UNIT). Dra. Belén Quesada Bellver.
13. Estudio multicéntrico internacional WIND (Weaning according to New Definition). Dra. Belén Quesada Bellver.
14. Estudio Multicéntrico Internacional FROST: Finding the optimal cooling temperature after out-of-hospital cardiac arrest (FROST - I). Dr. César Pérez Calvo, Dr. Roberto Martín.
15. Estudio observacional sobre el síndrome de bajo gasto cardíaco en pacientes en postoperatorio de cirugía cardíaca. Código de protocolo: OR-OB-11-2013. Octubre 2.014. Dr. Miguel Ángel Alcalá Llorente
16. Proyecto "Efectos hemodinámicos de la optimización de la función pulmonar en el ARDS". Proyecto de investigación básica realizado en colaboración con la Universidad de Uppsala. Dr. Arnoldo de Jesús Santos Oviedo.
17. "Efectos hemodinámicos de la optimización de la función pulmonar en el ARDS. Evaluación por MRI". En colaboración con el Centro Nacional de Investigaciones cardiovasculares (CNIC). Dr. Arnoldo de Jesús Santos Oviedo.
18. "Detección precoz del colapso pulmonar en un modelo animal de síndrome de distrés respiratorio agudo mediante el análisis del nitrograma. Análisis del impacto hemodinámico y sobre las oscilaciones cardiogénicas". Realizado en colaboración con el CNIC. Dr. Arnoldo de Jesús Santos Oviedo.
19. Estudio Multicéntrico Nacional en Seguridad. Estudio de Incidentes en Ventilación Mecánica y Vía Aérea. IVeMVA 2014.

PROYECCIÓN CIENTÍFICA

PUBLICACIONES

1. Santos A, Gomez Peñalver E, Borges JB, Retamal J, Monge García MI, Tusman G, Larsson A, Hedenstierna G, Suarez-Sipmann F. Open lung ventilation improves conditions for right ventricle performance by decreasing pulmonary vascular wave reflections in an experimental model of ARDS. *Intensive Care Med.* 2014 Sep; 40: A0985.
2. Santos Oviedo A, Gomez Peñalver E, Monge García MI, Larsson A, Borges JB, Tusman G, Hedenstierna G, Suarez-Sipmann F. La estrategia ventilatoria de pulmón abierto mejora la eficiencia vascular pulmonar en un modelo animal de distrés respiratorio. *Med Intensiva.* 2014;38 Supl C:1-441 (A0561).
3. Santos, A. Otero, G. Caffarena, L. Lucchetta, J.B. Borges, A. Larsson, G. Hedenstierna, J. Ruiz-Cabello, F. Suarez-Sipmann. The ventilatory strategy influences heart rate variability in an experimental model of ARDS. *Am. J. Respir. Crit. Care Med.* 2014; 189: A3088
4. De WJ, Lipman J, Sakr Y et al. Abdominal infections in the intensive care unit: characteristics, treatment and determinants of outcome. *BMC Infect Dis* 2014;14:420. Pérez Calvo C, Investigador Colaborador EPIC II.
5. Gustot T, Felleiter P, Pickkers P et al. Impact of infection on the prognosis of critically ill cirrhotic patients: results from a large worldwide study. *Liver Int* 2014;34(10):1496-1503. Pérez Calvo C, Investigador Colaborador EPIC II.
6. Rodriguez A, Pova P, Nseir S, Salluh J, Curcio D, Martín-Loeches I. Incidence and diagnosis of ventilator-associated tracheobronchitis (VAT) in the intensive care unit: an international online survey. *Crit Care* 2014;18(1):R32. Pérez Calvo C, Investigador Colaborador TAVeM group investigators.
7. Garcia-Olivares P, Guerrero JE, Galdos P, Carriedo D, Murillo F, Rivera A. PROF-ETEV study: prophylaxis of venous thromboembolic disease in critical care units in Spain. *Intensive Care Med* 2014;40(11):1698-1708. Pérez Calvo C, Investigador Colaborador.
8. Gómez-González C, Más-Font S, Herrera-Rojas D, Alcalá-Llorente MA, Sánchez-Morán F, García-García MA, Tizón-Varela A and NEFROCON Investigators. Contrast-associated acute kidney injury according to the type of contrast-enhanced radiographic examination. Preliminary results of the nefrocon study. 27th Annual Congress of the European Society of Intensive Care Medicine. Barcelona. Septiembre 2014.
9. LA ESTRATEGIA VENTILATORIA DE PULMÓN ABIERTO MEJORA LA EFICIENCIA VASCULAR PULMONAR EN UN MODELO ANIMAL DE DISTRÉS RESPIRATORIO. A. Santos Oviedoa, E. Gómez Peñalvera, M.I. Monge Garcíaab, A. Larssonc, J.B. Borgesd, G. Tusmane, G. Hedenstiernad y F. Suárez Sipmann. X Congreso Panamericano e Ibérico de Medicina Crítica y Terapia Intensiva. Madrid, 15-18 de junio de 2014. *Med Intensiva.* 2014;38:1-441.
10. ANÁLISIS TOMOGRÁFICO DEL COLAPSO PULMONAR EN UN MODELO EXPERIMENTAL DE SDRA: COMPARACIÓN DEL ANÁLISIS POR MASA Y POR VOLUMEN. E.M. Gómez Peñalvera, J. Batista Borgesb, M. Muñoz Martínezc, A. Santos Oviedob, G. Hedenstiernab, A. Larssonb y F. Suárez-Sipmann. X Congreso Panamericano e Ibérico de Medicina Crítica y Terapia Intensiva. Madrid, 15-18 de junio de 2014. *Med Intensiva.* 2014;38:1-441.
11. EXPERIENCIA EN CIRUGÍA CARDIACA EN EL TROMBOEMBOLISMO PULMONAR. E.M. Gómez Peñalver, R.R. Portilla Blanco, A. Vidal González, B. Quesada Bellver y C. Pérez Calvo X Congreso Panamericano e Ibérico de Medicina Crítica y Terapia Intensiva. Madrid, 15-18 de junio de 2014. *Med Intensiva.* 2014;38:1-441.

12. SÍNDROME POLINEUROPÁTICO DEL ENFERMO CRÍTICO: CUIDADOS P.M. Rolle Fernández, J. Pírez Díaz, T. Cortázar Cano y O. Pajares Pascual. X Congreso Panamericano e Ibérico de Medicina Crítica y Terapia Intensiva. Madrid, 15-18 de junio de 2014. Med Intensiva. 2014;38:1-441. Med Intensiva. 2014;38:1-441.
13. INCIDENCIA DE HIPOTERMIA EN PACIENTES CRÍTICOS SOMETIDOS A TERAPIA CONTINUA DE REEMPLAZO RENAL (TCRR). P. Montejano Clouté, L. González Arjona, P. Guerrero-Strachan Aguilar, O. Pajares Pascual y P. Rolle Fernández. X Congreso Panamericano e Ibérico de Medicina Crítica y Terapia Intensiva. Madrid, 15-18 de junio de 2014. Med Intensiva. 2014;38:1-441.
14. CUIDADOS INTRALUMINALES DEL CATÉTER CENTRAL: SEGURIDAD PARA EL PACIENTE CRÍTICO. M.T. Pastor Rubín de Celis y G. Ortiz Miluy. X Congreso Panamericano e Ibérico de Medicina Crítica y Terapia Intensiva. Madrid, 15-18 de junio de 2014. Med Intensiva. 2014;38:1-441.
15. BENEFICIOS DEL PEGAMENTO EN EL IMPLANTE DEL CATÉTER CENTRAL DE INSERCIÓN PERIFÉRICA (PICC). M.T. Pastor Rubín de Celis y G. Ortiz Miluy. X Congreso Panamericano e Ibérico de Medicina Crítica y Terapia Intensiva. Madrid, 15-18 de junio de 2014. Med Intensiva. 2014;38:1-441.
16. CORRELACIÓN ENTRE INDICADORES DE CARGA DE TRABAJO DE ENFERMERÍA E ÍNDICES DE GRAVEDAD DEL PACIENTE CRÍTICO. L.E. Delgado Quispe, I. Cámara López y F. Palacios Pérez. X Congreso Panamericano e Ibérico de Medicina Crítica y Terapia Intensiva. Madrid, 15-18 de junio de 2014. Med Intensiva. 2014;38:1-441.

HONORES Y DISTINCIONES

Servicio de Medicina Intensiva Fundación Jiménez Díaz – IDCs.

- Galardonado con el “Premio TOP 20” 2014: Área de Atención al Paciente Crítico en su categoría, en reconocimiento por su calidad, funcionamiento y eficiencia económica de la decimocuarta edición del Programa Hospitales TOP 20. Madrid Noviembre 2014.

Dr. Pérez Calvo César.

- Grado Académico: Doctor en Medicina.
- Profesor Colaborador Clínico UAM.
- Miembro ordinario de la European Society of Intensive Care Medicine (ESICM).
- Miembro ordinario de la Sociedad Española de Medicina Intensiva, Crítica y Unidades Coronarias (SEMICYUC).
- Miembro de la sociedad Madrileña de Medicina Intensiva SOMIAMA.
- Miembro ordinario del Grupo de Trabajo de Enfermedades Infecciosas de la SEMICYUC.
- Miembro ordinario del Grupo de Trabajo de Cuidados Intensivos Nefrológicos de la SEMICYUC.

- Miembro ordinario del Grupo de Trabajo de Cuidados Intensivos Hemoderivados de la SEMICYUC.
- Instructor de RCP del ERC (European Resuscitation Council) y de la Sociedad Española de Medicina Intensiva.
- Instructor de RCP, Básico (BLS) y Avanzado (ACLS), por la AHA (American Heart Association), 2014.
- Miembro del Comité Técnico del Plan Estratégico para Medicina Intensiva, dependiente de la Viceconsejería de la Dirección General de Hospitales de la Consejería de Sanidad de la Comunidad de Madrid. Madrid 2011 - 2015.

Dr. Alcalá Llorente MA.

- Grado Académico: Doctorando en Medicina.
- Miembro ordinario de la Sociedad Española de Intensivos (SEMICYUC).
- Miembro ordinario de la Sociedad Madrileña de Intensivos (SOMIAMA).

- Miembro ordinario de la Sociedad Europea de Intensivos (ESICM).
- Miembro ordinario de la Sociedad de Intensivos de USA (SCCM).
- Miembro de los Grupos de Trabajo de: Intensivos Cardiológicos, Enfermedades Infecciosas e Intensivos Nefrológicos de la SEMICYUC.
- Título de Monitor de RCPA del European Resuscitation Council y de la SEMICYUC.
- Profesor del Curso teórico-práctico sobre Tratamiento por Depuración Extracorpórea en el paciente crítico (laboratorio experimental con animales). Fundación IAVANTE. Granada.
- Profesor del Curso de Fracaso Real Agudo de la Fundació Puigvert. Acreditado por el Consell Català de la Formació Médica Continuada y por la Comisión de Formación Continuada del Sistema Nacional de Salud. Barcelona.
- Curso "Tratamiento de la infección fúngica en el paciente crítico". Autor del módulo: "Epidemiología. Prevalencia de la infección fúngica en el paciente crítico". Acreditado por la D.G. de Investigación, Formación e Infraestructuras Sanitarias de la Consejería de Sanidad de la Comunidad de Madrid. Nº Expediente: 07-AFOC-02283.8/2014. Créditos: 5,6. Madrid. Junio 2.
- Miembro del Comité Técnico, en calidad de Coordinador de la Comisión de trabajo "Concepto al Futuro", del Plan Estratégico de Medicina Intensiva en el Entorno de la Libre Elección 2.011-2.015, dependiente de la Dirección General de Hospitales de la Consejería de Sanidad de la Comunidad de Madrid.

Dr. Pérez Márquez Manuel.

- Grado Académico: Doctor en Medicina.
- Profesor asociado de Patología Médica en la URJC desde Sept. 2014
- Colaborador docente del 2º curso de Enfermería en la Escuela Universitaria de Enfermería de la FJD adscrita a la Universidad Autónoma de Madrid
- Colaborador docente del 3º curso de Enfermería en la Escuela Universitaria de Enfermería de la FJD adscrita a la Universidad Autónoma de Madrid
- Miembro ordinario de la SEMICYUC.
- Miembro ordinario de la SOMIAMA

- Título de Instructor de Soporte Vital Avanzado por la ERC avalado por la SEMICYUC
- Miembro de la Comisión de Formación Continuada de la F.J.D.
- Miembro de la Comisión de trasplantes del HRJC
- Miembro del Grupo de trabajo de Enfermedades Infecciosas de la SEMICYUC
- Miembro del Grupo de Trabajo de Insuficiencia Respiratoria Aguda de la SEMICYUC

Dra. Gamo de Maeyer Ana.

- Miembro ordinario de la SEMICYUC.
- Miembro ordinario de la SOMIAMA.
- Miembro del Grupo de trabajo de Enfermedades Infecciosas de la SEMICYUC.
- Título de Instructor de Soporte Vital Avanzado avalado por la SEMICYUC.
- Realización ENVIN-Helics anual (desde 1998).
- Coordinadora Bacteriemia Zero, Neumonía Zero y Resistencia Zero.
- Responsable de Seguridad del Sº de Medicina Intensiva.

Dr. Milicua Muñoz JM.

- Miembro ordinario de la SEMICYUC.
- Miembro ordinario de la SOMIAMA.
- Título de Instructor de Soporte Vital Avanzado avalado por la SEMICYUC.
- Miembro Comité Hemoderivados Fundación Jiménez Díaz.

Dr. Turrión Fernández Pablo.

- Miembro de la sociedad Madrileña de Medicina Intensiva (SOMIAMA).
- Miembro de la Sociedad Española de Medicina Intensiva, Crítica y Unidades Coronarias (SEMICYUC).
- Miembro ordinario de la European Society of Intensive Care (ESICM).
- Miembro ordinario de la Society of Critical Care Medicine (SCCM).
- Miembro de la European Association of Echocardiography (EAE).
- Tutor Residentes Medicina Intensiva.

Actividad por servicios Medicina Intensiva

Dra Muñoz Varea María.

- Grado Académico: Doctorando en Medicina
- Miembro de la sociedad Madrileña de Medicina Intensiva (SOMIAMA).
- Miembro de la Sociedad Española de Medicina Intensiva, Crítica y Unidades Coronarias (SEMICYUC).
- Miembro ordinario de la European Society of Intensive Care (ESICM).
- Instructor de RCP del ERC (European Resucitación Council) y de la Sociedad Española de Medicina Intensiva.
- Miembro comité Infecciosas del Hospital Rey Juan Carlos.
- Miembro comité Politrauma del Hospital Rey Juan Carlos.

Dra. Belén Quesada Bellver

- Miembro ordinario SEMICYUC
- Miembro Ordinario SOMIAMA
- Miembro de la Comisión de Hemoderivados, HURJC.
- Miembro de la Comisión de Politrauma, HURJC.

Dr. Santos Oviedo Arnoldo

- Grado Académico: Doctor en Medicina.
- Miembro ordinario de la European Society of Intensive Care (ESICM).
- Miembro ordinario de la SEMICYUC.
- Miembro ordinario de la SOMIAMA.
- Dra. Arias Martínez Natividad
- Miembro ordinario de la SEMICYUC.
- Miembro ordinario de la SOMIAMA.
- Miembro del grupo de trabajo de enfermedades infecciosas y sepsis, SEMICYUC.
- Miembro de la Comisión de Nutrición del HURJC.
- Miembro de la Comisión de Seguridad del paciente del HURJC.
- Responsable de Seguridad del Paciente del Servicio de Cuidados Intensivos del HURJC.

Dra. Victoria Andrea Hortigüela Martín

- Grado Académico: Doctora en Medicina, UAM 2012-2013
- Miembro ordinario de la SEMICYUC.
- Miembro ordinario SOMIAMA
- Miembro grupo trabajo Trauma y Neurocríticos, SEMICYUC.
- Miembro grupo trabajo Evaluación de Tecnologías y Metodología de la Investigación (GETMIN), SEMICYUC.
- Miembro de la Comisión hospitalaria de Mortalidad del HURJC

PERSONAL

JEFE DE SERVICIO

DR. RAIMUNDO ANDRÉS CAÑAS

CONSULTOR

DR. GONZALO MARÍN HERNÁNDEZ

JEFES ASOCIADOS

DR. MANUEL L. FERNÁNDEZ GUERRERO
DR. MANUEL DÍAZ CURIEL
DR. MIGUEL GÓRGOLAS HERNÁNDEZ-MORA
DR. ANTONIO MOLINS OTERO
DR. LUIS A. RICO ZALBA

MÉDICOS ADJUNTOS

DR. LUIS LÓPEZ CUBERO
DR. ANTONIO NÚÑEZ GARCÍA
DR. JUAN GÓMEZ OCTAVIO
DR. JORGE POLO SABAU
DR. FRANCISCO JAVIER DE LA HERA
FERNÁNDEZ.
DR. ALFONSO CABELLO GARCÍA.

COLABORADORES

DRA. BEATRIZ ÁLVAREZ ÁLVAREZ (E.
INFECCIOSAS Y HOSPITALIZACIÓN).
DRA. ROSA ARBOIRO PINEL
(HOSPITALIZACIÓN).
DR. EDUARDO ALONSO MORENO
(HOSPITALIZACIÓN).
DR. JORGE CASTILLO ÁLVAREZ.
(HOSPITALIZACIÓN).
DR. GONZALO IGLESIAS SAN PABLO.
(HOSPITALIZACIÓN).

MÉDICOS RESIDENTES

DR. ALEJANDRO DE MOLNAR D'ARKOS
MILLORETE
DRA. ANA LORENZO ALMOROS
DR. NICOLÁS CÁRDENAS VENTURO
DRA. CHIARA MARCONI
DR. EDUARDO REYES LARIOS
DR. JUAN A. LÓPEZ LÓPEZ.
DRA. PATRICIA ATENCIO ANTORANZ.
DR. MOISÉS ALONSO GREGORIO.
DRA. SUSANA ALBELDA ESTEBAN
DRA. BELÉN SOTO
DRA. DIANA MONTAÑO
DR. FERNANDO LAGE
DRA. ADA ROMERO
DR. PHILIPPE CALPE
DR. JULIO BOLAÑOS
DRA. IRENE CARRILLO
DRA. SILVIA RUBIO
DR. DANIEL BLANES
DRA. NATALIA BRAVO
DRA. SARAY MENÉNDEZ
DRA. BERNADETTE PFANG
DRA. JULIA GARCÍA LASHERAS
DRA. SARA CARBAJAL TINOCO
DRA. BLANCA RODRÍGUEZ ALONSO

TÉCNICO DE DENSITOMETRÍA

DON MIGUEL TORRALBO

TÉCNICO DE ENSAYOS CLÍNICOS

MIGUEL A. FERNÁNDEZ CLÚA.

BECARIA

SOL FERNÁNDEZ DE MOSTEYRÍN

LABOR ASISTENCIAL

HOSPITALIZACIÓN	
Altas	4.746
Estancia media	5,82
Hospital Día	393
CONSULTAS EXTERNAS	
Primera visita	4.155
Sucesiva	13.211

Alta resolución	30
TOTAL	17.396
Ratio s/p	3,16
URGENCIAS	
Urgencias no Ingresadas	71.783
Urgencias ingresadas	12.869
TOTAL	84.652

LABOR DOCENTE PROGRAMADA

Profesores Titulares de Medicina:

Dr. Manuel L. Fernández Guerrero

Dr. Miguel Górgolas Hernández-Mora

Profesores Asociados:

Dr. Raimundo Andrés Cañas

Dr. Joaquín García Cañete

Dr. Juan Gómez Octavio

Dr. Antonio Núñez García

Dr. Jorge Polo Sabau

Dr. Luis A. Rico Zalba

Docencia UAM:

- Enfermedades Infecciosas.

4º Curso..... 26 horas

6º Curso..... 24 horas

- Geriatría.

4º Curso.....24 horas

- Programa docente 3º Medicina UAM: rotaciones y seminarios.

Docencia Residentes y médicos en formación continua:

Curso sobre "Infección HIV/SIDA en Inmigrantes" 8 horas

Curso ETSs 8 horas

Sesión clínica y bibliográfica semanal 1 hora

Docencia extramural:

Curso Infección HIV y ETS en centros de Salud: 18 horas

DIRECCIÓN TRABAJOS INVESTIGACIÓN

Dr. Gorgolas.

Tutoría de los Trabajos de Fin de Master en Medicina Tropical y Salud Internacional UAM.

Mónica Benítez Rodríguez: VIH e Inmigración

Itxasne Cabezón Estévanez: Las complicaciones pulmonares en pacientes con malaria

Clara Crespillo Andujar: Manual Práctico para el Manejo del Paciente VIH en el Trópico.

Cristina-Mara García Blázquez: Epilepsia en el Trópico

Cristina Hermoso Ruiz: Educación para la Salud. El Agua

Alfonso Cabello Úbeda: Linfogranuloma anorectal en Madrid

Réka Maulide Cane: Estudio de Patógenos Implicados en Enfermedades de Transmisión Sexual: Sensibilidad Antibiótica. Genotipado y Detección de Cepas de Linfogranuloma Venéreo.

Mª Lourdes Orta Ponce: Factores de riesgo para enfermedades de transmisión sexual entre los Yanomami del Alto Orinoco: Una propuesta de abordaje de investigación-acción.

Teresa Pedraz González-Tablas: Propuesta de guía clínica a partir de motivos de consulta frecuentes en el hospital de Gambo.

Laura Prieto Pérez: Podoconiosis

Jaime Ribera Romero: Enfermedades diarreicas en niños menores de 5 años.

Manuel Linares Rufo: Web de Viajes

Carmen Sáez Béjar: Enfermedad de Castleman en el paciente infectado por el VIH.

Laura Santos Larrégola: Web de Viajes

Javier Arranz Izquierdo: Botiquín de viaje: Cómo lo usan los cooperantes?

ENSAYOS CLÍNICOS

Estudio de extensión abierto, controlado y multicéntrico para evaluar la seguridad y la eficacia a largo plazo de AMG 145. OSLER 2 (Open Label Study of Long Term Evaluation Against LDL-C Trial-2). R. Alonso. R. Andres. Amgen Inc.

Estudio de extensión abierto, controlado y multicéntrico para evaluar la seguridad y la eficacia a largo plazo de AMG 145. OSLER Open Label Study of Long Term Evaluation Against LDL-C Trial (OSLER) . R. Alonso. R. Andres. Amgen Inc.

A Multicenter, Open-label Study to Assess the Long-term Safety, Tolerability, and Efficacy of AMG 145 on LDL-C in Subjects With Severe Familial Hypercholesterolemia. TAUSSIG . R. Alonso. R. Andres. Amgen Inc.

A Randomized, Double-Blind, Placebo-Controlled, Parallel Group Study to Evaluate the efficacy and Safety of SAR236553/REGN727 in Patients With Heterozygous Familial Hypercholesterolemia Not

Adequately Controlled With Their Lipid-Modifying Therapy. R. Alonso. R. Andres. Sanofi.

Estudio clínico en fase III. A randomized, double-blind, multi-center study to evaluate the efficacy and safety of oral CEM-101 compared to oral moxifloxacin in the treatment of patients with community-acquired bacterial pneumonia. Código.

Estudio internacional en fase III aleatorizado, doble ciego, doble simulación, para evaluar la eficacia y seguridad de 300 mg o 600 mg de zanamivir intravenoso dos veces al día en comparación con 75 mg de oseltamivir oral en el tratamiento de adultos y adolescentes hospitalizados con gripe. N° EUDRACT: 2010-021621-12. GSK.

A Phase IIB study evaluating a long-acting intramuscular regimen of GSK1265744 plus TMC278 for the maintenance of virologic suppression following an induction of virologic suppression on an oral regimen of GSK1265744 plus abacavir/lamivudine in HIV-1 infected, antiretroviral therapy naive adult subjects.

Estudio Multicéntrico sobre Infecciones intestinales por Clostridium Difficile en Madrid (Servicio de Microbiología HCSC). B. Alvarez.

PROYECCIÓN CIENTÍFICA

LIBROS

M. de Górgolas y JM Ramos

Medicina Del Viajero

Editorial Panamericana. ISBN: 978-84-9835-891-9

PUBLICACIONES

Sol Fernández de Mosteyrín, María del Val Acebrón, Teresa Fernández de Mosteyrín, Manuel L. Fernández Guerrero. Prácticas y percepción del riesgo en hombres con infección por el virus de la inmunodeficiencia humana que tienen sexo con otros hombres. *Enferm Infecc Microbiol Clin.* 2014;32(4):219–224

R. Pérez Tanoira, F. Sánchez-Patán , A. Jimenez Girón, R. Fernández Roblas, J. Esteban , M. L. Fernández Guerrero. Tolerance and safety of intravenous streptomycin therapy in patients with tuberculosis. *Infection* 2014; DOI 10.1007/s15010-014-0621-5

Manuel L. Fernández Guerrero. Fiebre Q en España: Una historia inconclusa (Editorial). *Enferm Infecc Microbiol Clin.* 2014;32(4):211–212

José M. Ramos, Natalia Rodríguez-Valero, Gabriel Tisiano, Haji Fano, Tafese Yohannes, Ashenafi Gosa, Enza Fruttero, Francisco Reyes and Miguel Górgolas. Different profile of intestinal protozoa and helminthic infections among patients with diarrhoea according to age attending a rural hospital in southern Ethiopia. *Tropical Biomedicine* 2014;31(2):392-397 (ISSN 0127-5720. [JCR-IF: 0.921;]

José M. Ramos, Francisco Reyes, Deriba Lemma, Abraham Tesfamariam, Isabel Belinchón, Miguel Górgolas. The burden of leprosy in children and adolescents in rural souther Ethiopia

Pediatrics and International Child Health. 2014;34(1):24-28 (ISSN 2046-9047). [JCR-IF-:0.92;]

José Manuel Ramos Rincón, Beatriz Alonso-Castañeda, Dejene Eshetu, Deriba Lemma, Francisco Reyes, Isabel Belinchón, Miguel Górgolas.

Prevalence and characteristics of neuropathic pain in leprosy patients treated years ago. Pathogens and Global Health. 2014;108:186-190 (ISSN 2047-7724). [JCR-IF-:1.313;]

F. Ahumada, D. Pérez, M. De Górgolas, B. Álvarez, A. Ríos, A. Sánchez and JM Villacampa. Subacute Histoplasmosis with Focal Involvement of the Epiglottis: Importance of Differential Diagnosis. Case Reports in Otolaryngology. 2014; pg235975 (ISSN 2090-6765)

PubMed ID 24653845. [JCR-IF-:;]

M. Górgolas and J. Cuadros. Images in Clinical Medicine. Video Photomicroscopy DOI: 10.1056/NEJMicm1105786

N Engl J Med. 2014;371:e4 (ISSN 0028-4793). [JCR-IF-:51.658]

José Manuel Ramos Rincón, J. Cuadros González, E. Malmierca Corral y Miguel de Górgolas Hernández-Mora.. El diagnóstico en medicina tropical en países con pocos recursos. Rev Clin Esp.2015;215:43-9
<http://dx.doi.org/10.1016/j.rce.2014.05.002> ISSN: 0014-2565

[JCR-IF-2010:0.762; 72/100 Medicine, General & Internal]

Alejandro Salinas, José Manuel Ramos, Miguel Górgolas.

Cardiovascular disease and global health: Differences among foreign citizens admitted to a Spanish hospital . International Journal of Cardiology 2015;179:220-221. (ISSN:0167-5273). [JCR-IF-2014: 6.175]

Laura Prieto Pérez, Juan José Soriano y Miguel Górgolas.

Una puesta al día en el siglo XXI sobre la podoconiosis: enfermedad olvidada por la sociedad y la comunidad médica. Update in podoconiosis in the XXI Century: a neglected disease by society and the medical community." (Ref. MEDCLI-D-14-01036R2).. Medicina Clínica (aceptado)

Podzamczar D, Rojas JF, Neves I, Ferrer E, Llibre JM, Leal M, Gorgolas M, Jose CM, Gatell JM, Abreu RC, Curto J, Domingo P, Pilar BM, Rozas N.

Effectiveness and tolerability of abacavir-lamivudine-nevirapine (ABC/3TC/NVP) in a multicentre cohort of HIV-infected, ARV-naïve patients. J Int AIDS Soc. 2014 Nov 2;17(4 Suppl 3):19773. doi: 10.7448/IAS.17.4.19773. eCollection 2014.. PMID: 25397517 [PubMed - in process]

Raffi F, Rachlis A, Brinson C, Arasteh K, Górgolas M, Brennan C, Pappa K, Almond S, Granier C, Nichols WG, Cuffe RL, Jr JE, Walmsley S. Dolutegravir efficacy at 48 weeks in key subgroups of treatment-naïve HIV-infected individuals in three randomized trials. AIDS. 2015 Jan 14;29(2):167-74. doi: 10.1097/QAD.0000000000000519.

PMID: 25387312 [PubMed - in process]

Ramos JM, Pérez-Tanoira R, García-García C, Prieto-Pérez L, Bellón MC, Mateos F, Tisisano G, Yohannes T, Reyes F, Górgolas M. Leprosy ulcers in a rural hospital of Ethiopia: pattern of aerobic bacterial isolates and drug sensitivities. Ann Clin Microbiol Antimicrob. 2014 Sep 17;13(1):47. [Epub ahead of print]. PMID: 25228044

Prieto-Pérez L, Pérez-Tanoira R, Petkova-Saiz E, Pérez-Jorge C, López-Rodríguez C, Álvarez-Álvarez B, Polo-Sabau J, Esteban J. Osteomyelitis: a descriptive study. Clinics in Orthopedic Surgery 2014;6:20-25.

Suades R, Padró T, Alonso R, López-Miranda J, Mata P, Badimón L. Circulating CD45+/CD3+ lymphocyte-derived microparticles map lipid-rich atherosclerotic plaques in Familial hypercholesterolemia patients. *Thromb Haemost*. 2014; 111: 111-21.

Watts GF, Gidding S, Wierzbicki A, Toth PP, Alonso R, Brown WV, et al. Integrated guidance on the care of familial hypercholesterolaemia from the International FH Foundation. *Int J Cardiol* 2014; 171:309-25

Watts GF, Gidding S, Wierzbicki AS, Toth PP, Alonso R, Brown WV, et al. Integrated guidance on the care of familial hypercholesterolaemia from the International FH Foundation. *J Clin Lipidol*. 2014;8:148-72

Alonso R, Andres E, Mata N, Fuentes-Jiménez F, Badimón L, López-Miranda J, et al; Lipoprotein(a) levels in Familial Hipercholesterolaemia: an important predictor for cardiovascular disease independent of the type of LDL-receptor mutation. *J Am Coll Cardiol* 2014. *J Am Coll Cardiol*. 2014; 63:1982-9.

Watts GF, Gidding S, Wierzbicki AS, Toth PP, Alonso R, Brown WV, Bruckert E, Defesche J, Lin KK, Livingston M, Mata P, Parhofer KG, Raal FJ, Santos RD, Sijbrands EJ, Simpson WG, Sullivan DR, Susekov AV, Tomlinson B, Wiegman A, Yamashita S, Kastelein JJ. Integrated guidance on the care of familial hypercholesterolaemia from the International FH Foundation. *J Clin Lipidol*. 2014;8:148-72.

Mata P, Alonso R, Ruiz A, Gonzalez-Juanatey JR, Badimón L, Díaz-Díaz JL, Muñoz MT, Muñoz O, Galve E, Irigoyen L, Fuentes-Jiménez F, Dalmau J, Pérez-Jiménez F; Diagnosis and treatment of familial hypercholesterolemia in Spain: Consensus document. *Aten Primaria*. 2014 Apr 3. pii: S0212-6567(14)00061-4. doi: 10.1016/j.aprim.2013.12.015.

Cubedo J, Padró T, Cinca J, Mata P, Alonso R, Badimón L. Retinol-binding protein 4 levels and susceptibility to ischaemic events in men. *Eur J Clin Invest*. 2014;44:266-75.

Watts GF, Gidding S, Wierzbicki AS, Toth PP, Alonso R, Brown WV, Bruckert E, Defesche J, Lin KK, Livingston M, Mata P, Parhofer KG, Raal FJ, Santos RD, Sijbrands EJ, Simpson WG, Sullivan DR, Susekov AV, Tomlinson B, Wiegman A, Yamashita S, Kastelein JJ. Integrated guidance on the care of familial hypercholesterolaemia from the International FH Foundation. *Eur J Prev Cardiol*. 2014 Apr 28. [Epub ahead of print]

Watts GF, Gidding S, Wierzbicki AS, Toth PP, Alonso R, Brown WV, Bruckert E, Defesche J, Lin KK, Livingston M, Mata P, Parhofer KG, Raal FJ, Santos RD, Sijbrands EJ, Simpson WG, Sullivan DR, Susekov AV, Tomlinson B, Wiegman A, Yamashita S, Kastelein JJ. Integrated guidance on the care of familial hypercholesterolaemia from the International FH Foundation: executive summary. *J Atheroscler Thromb*. 2014;21(4):368-74.

Mata P, Alonso R, Ruiz-Garcia A, Díaz-Díaz JL, González N, Gijón-Conde T, Martínez-Faedo C, Morón I, Arranz E, Aguado R, Argueso R, Perez de Isla L. Familial combined hyperlipidemia: Consensus document. *Aten Primaria*. 2014 46:440-6.

Mata P, Alonso R, Ruiz A, Gonzalez-Juanatey JR, Badimón L, Díaz-Díaz JL, Muñoz MT, Muñoz O, Galve E, Irigoyen L, Fuentes-Jiménez F, Dalmau J, Pérez-Jiménez F; otros colaboradores. Diagnosis and treatment of familial hypercholesterolemia in Spain: Consensus document. *Semergen*. 2014 Jul 17. pii: S1138-3593(14)00206-8. doi: 10.1016/j.semerg. 2014.05.001.

Sánchez Muñoz-Torero JF, Rivas MD, Zamorano J, Alonso R, Joya Vazquez P, et al. ra1801275 Intelleukin-4 receptor alpha polymorphism in familial Hypercholesterolemia. *J Clin Lipidol* 2014;8:418-22.

Mata P, Alonso R, Ruiz-García A, Díaz-Díaz JL, González N, Gijón-Conde T, Martínez-Faedo C, Morón I, Arranz E, Aguado R, Argueso R, Perez de Isla L. Familial combined hyperlipidemia: Consensus document. *Semergen* 2014 40:374-80

Mata P, Alonso R, Pérez-Jiménez F. Screening for Familial Hypercholesterolemia: Model for Preventive Medicine. *Rev Esp Cardiol* 2014;67:685-8.

Aledo R, Padró T, Mata P, Alonso R, Badimón L. Rs11613352 Polymorphism (TT Genotype) associates with a decrease of triglycerides and an increase of HDL in Familial Hypercholesterolemia patients. *Rev Esp Cardiol* 2014 Sep 29. Pii:S1885-5857(14)00282-5. Doi:10.1016/j.rec.2014.04.015

Cuevas A, Farías MM, Alonso R. New Lipid Lowering Agents. *Rev Med Chil* 2014;142:880-8

Cerrato F, Fernández-Suárez ME, Alonso R, Alonso M, Vázquez C, Pastor O, Mata P, Lasunción MA, Gómez-Coronado D. Clinically used selective estrogen receptor modulators increases LDL receptor activity in primary human lymphocytes. *Br J Pharmacol*. 2014 Nov 13. doi: 10.1111/bph.13016.

Alonso R, Mata P, Alonso Y Gregorio M, de Andrés R. Homozygous familial hypercholesterolemia. First case in Spain treated with lomitapide, an inhibitor of the synthesis of lipoproteins with apolipoprotein B. *Med Clin (Barc)*. 2014 Dec 24. pii: S0025-7753(14)00765-9. doi: 10.1016/j.medcli.2014.11.002.

Martín-Fernández M, Martínez E, Díaz-Curiel M, Guede D, Caeiro JR, De la Piedra C.: Effects of PTH (1-84) on bone quality in a validated model of osteoporosis due to androgenic deprivation. *Aging Male*. 2014 17: 42-50

Kanis JA, Johansson H, Oden A, Cooper C, Mc Closkey EV and the Epidemiology and Quality of Life Working Group of IOF: WorldWide uptake of FRAX. *Arch Osteoporosis* 2014 Dec;9(1):166. doi: 10.1007/s11657-013-0166-8. Epub 2014 Jan 14

Sosa Henríquez M, Saavedra Santana P, Diaz Curiel M: ¿ Cual es la percepción que tienen sobre la vitamina D los médicos españoles? *Rev Osteoporos Metab Miner* 2014 6; (supl 1): S23-28

Diaz Curiel M: Osteoporosis Masculina. *Salud y Hueso*, 90: 1-2 2014

Diaz Curiel M: Physical Activity and Risk of Fracture *J Osteopor Phys Act* 2014, 2:2 <http://dx.doi.org/10.4172/2329-9509.1000e109>, Volume 2 • Issue 2 • 1000e109

Diaz Curiel M; Caso Clínico a debate: vacaciones terapéuticas, ¿ si o no?. Carta al Director. *Rev Osteoporos Metab Min* 2014, 6: 127-129

CONGRESOS

Estudio de pacientes sometidos a determinación de anticuerpos heterófilos en un hospital terciario. Polo Sabau J, Lorenzo Almorós A, Marconi C, Cárdenas Venturo N, Petkova Saiz E, Prieto Pérez L, Mahillo Fernández I, Fernández Roblas R. XXXV CONGRESO NACIONAL DE LA SOCIEDAD ESPAÑOLA DE MEDICINA INTERNA. Murcia, 19-21 de Noviembre de 2014.

Estudio clínico de pacientes sometidos a biopsia de arteria temporal. Experiencia de seis años. Polo Sabau J, López López J, Lage Estébanez F, Bravo Martín N, Mahillo Fernández I, Cazorla Jiménez A. XXXV CONGRESO NACIONAL DE LA SOCIEDAD ESPAÑOLA DE MEDICINA INTERNA. Murcia, 19-21 de Noviembre de 2014.

Pacientes nonagenarios ingresados en un servicio de Medicina Interna. Revisión de 171 casos consecutivos. Polo Sabau J, Bravo Martín N, Rubio Gómez S, Carrillo Acosta I, Bolaños Guedes J, Blanes Jacquart D, Mahillo Fernández I. XXXV CONGRESO NACIONAL DE LA SOCIEDAD ESPAÑOLA DE MEDICINA INTERNA. Murcia, 19-21 de Noviembre de 2014.

Enfermedad de Kikuchi-Fujimoto. Análisis de seis casos. Polo Sabau J, Fernández Guerrero M, Cazorla Jiménez A, del Pozo Pozo AI. XXXV CONGRESO NACIONAL DE LA SOCIEDAD ESPAÑOLA DE MEDICINA INTERNA. Murcia, 19-21 de Noviembre de 2014.

Petkova E, Prieto L, Robles I, Cabello A, Soto C, Fortés J, Górgolas M, Fernández Guerrero ML. Utilidad de la biopsia de médula ósea para el diagnóstico de la fiebre de origen desconocido en pacientes con SIDA. XVIII Congreso Nacional SEIMC. Valencia, Abril 2014. Abstract 243.

Sol Fernández de Mosteyrín, Teresa Fernández de Mosteyrín, Fernández Guerrero ML. Responsabilidad y riesgo en pacientes con infección VIH. Estudio en hombres que tienen sexo con hombres y profesionales sanitarios. XVIII Congreso Nacional SEIMC. Valencia, Abril 2014. Abstract 262.

Sol Fernández de Mosteyrín, Teresa Fernández de Mosteyrín, Fernández Guerrero ML. ¿Es la incidencia creciente de la infección por VIH un problema de desinformación?. XVIII Congreso Nacional SEIMC. Valencia, Abril 2014. Abstract 264.

De Molnar A, Cabello A, Górgolas M, Alvarez B, de la Hera J, Bonilla M, García Delgado R, Fernández Guerrero ML. Uso de Eviplera en simplificación, fuera de los ensayos clínicos. XVIII Congreso Nacional SEIMC. Valencia, Abril 2014. Abstract 265.

Soto B, Carrillo I, Albelda S, Cabello A, García Delgado R, Górgolas M, Fernández Guerrero ML. Toxoplasmosis cerebral e infección VIH a principios del siglo XXI. XVIII Congreso Nacional SEIMC. Valencia, Abril 2014. Abstract 295.

Pavón M, Melo A, Lorenzo A, Jiménez Alfaro I, Fernández Guerrero ML. Endoftalmitis piógena: una rara y devastadora complicación de la sepsis. XVIII Congreso Nacional SEIMC. Valencia, Abril 2014. Abstract 422.

Llibre JM, Moreno S, Herrero C y cols. y miembros del MVCohort Spain. Use of Maraviroc in clinical practice: A nationwide observational study. Congress of the International AIDS Society, Melbourne, July 2014. Abs WEPE073

JM Ramos, B. Alonso Castañeda, D. Eshetu, D. Lemma, F. Reyes, R. Belinchón, M. Górgolas. Neuropathic pain in old leprosy patients. (P0701). 24th ECCMID European Society of Clinical Microbiology and Infectious Diseases. 10-13 May 2014, Barcelona

A Cabello, A. de Molnar, E. Reyes, J. Casas, L. Prieto, M. Bonilla, R. García, M. Fernández Guerrero, M. Górgolas. The use of coformulated RPV+TDF+FTC as a simplification strategy out of clinical trials (POH-031).

ICAAC 2014. 5-9 Septiembre 2014, Washington DC.

M Górgolas, E Petkova, L Prieto, J Fortes, C Soto, J Esteban, ML Fernández Guerrero.. Bone-marrow biopsy (BMB) for the diagnosis of fever of unknown origin (FUO) in patients with AIDS. A comparison of usefulness and etiology in pre and post-HAART eras (POH-002). ICAAC 2014.5-9 Septiembre 2014, Washington DC.

Podzamczar D, Rojas JF, Neves I, Ferrer E, Llibre JM, Leal M, Górgolas M, Crusells MJ, Gatell JM, Correia Abreu R, Curto J, Domingo P, Barrufet P, Rozas N for the KIVI study group. Effectiveness and tolerability of Abacavir/lamivudine/nevirapine (ABC/3TC/NVP) in a multicenter cohort of HIV-infected ARV-naïve patients. HIV Drug Therapy 2014. 2-6 Noviembre 2014, Glasgow

Diaz Curiel M: Novedades terapéuticas en la Osteoporosis. Reunion del Grupo de Trabajo de Osteoporosis (GTO) de la SEMI, Madrid, Marzo 2014

Diaz Curiel M, Montero M, Guede D, Caeiro JR, Martín Fernández M, Navarro D, De la Piedra C: La administración de Selenio oral, a través del suplemento alimenticio Kalsis, evita el desarrollo de la osteopenia debida a la ovariectomía en ratas. IX Congreso Internacional de Nutrición, Alimentación y Dietética, 2014, Madrid Marzo, 2014 (Premio A la mejor presentación en Investigación)

A Svedbom, V Wintzell, V Alekna, M Tamulaitiene, ML Bianchi, P Clark, M Diaz-Curiel, HP Dimai, O Lesnyak, EV McCloskey, KM Sandres, T Thomas, F Borgstrom, JA Kanis: Hospitalized and nonhospitalized vertebral fractures: Comparison of patient demographics and health related quality of life implications. World Congress on Osteoporosis, Osteoarthritis and Musculoskeletal Diseases, Sevilla, Abril, 2014 (Osteoporosis International, 25, suppl 2, 2014)

Diaz Curiel M, Navarro Daysi: Kalsis as protection of bone mass during menopausal transition World Congress on Osteoporosis, Osteoarthritis and Musculoskeletal Diseases, Sevilla, Abril, 2014 (Osteoporosis International, 25, suppl 2, 2014)

Diaz Curiel M, Navarro Daysi: Bone quality in middle aged cuban men with diabetes mellitus 2: World Congress on Osteoporosis, Osteoarthritis and Musculoskeletal Diseases, Sevilla, Abril, 2014 (Osteoporosis International, 25, suppl 2, 2014)

Prado C, Diaz Curiel M, Calabria V: Efficiency of treatments for the osteoporosis in women with and without thyroid dysfunction in relation with weight and somatic situation. World Congress on Osteoporosis, Osteoarthritis and Musculoskeletal Diseases, Sevilla, Abril, 2014 (Osteoporosis International, 25, suppl 2, 2014)

Martín-Fernández M, Gómez-Chinchón M, Guede D, Caeiro JR, Díaz-Curiel M, De la Piedra C: Effects of preventive long term treatment with strontium ranelate and zoledronic acid to ovariectomized rats on bone microstructure. 41th Congress of European Calcified Tissue Society (ECTS) Praga Mayo 2014 (Bone Abstract, Vol 3

Gómez-Chinchón M, Martín-Fernández M, Díaz-Curiel M, De la Piedra C : Effects of a preventive long duration treatment of ovariectomized rats with strontium ranelate and zoledronic acid on bone mass and bone remodelling 41th Congress of European Calcified Tissue Society (ECTS) Praga Mayo 2014 (Bone Abstract, Vol 3)

Moro-Álvarez, M.J., Díaz-Curiel, M., Andrade, M., Mahillo-Fernández I: Changes on bone turnover markers and bone mineral density in women with postmenopausal osteoporosis treated with Denosumab: 41th Congress of European Calcified Tissue Society (ECTS) Praga Mayo 2014 (Bone Abstract, Vol 3)

Muñoz Torres M, Diez Perez A, Olmos JM, Nogues X, Sosa M, Diaz Curiel M, Perez Castrillon JL, Perez Cano R, Torrilos A, Jodar E, Rio L del, Caeiro Rey JR, Farrerons J, Vila J, Garcia martin A, Reyes Garcia R, Garcia Fontana B, Gonzalez Macias J, Morales Saantana B: Contribution of circulating sclerostin and stradiol for inadequate response to bisphosphonate therapy in women with postmenopausal osteoporosis 41th Congress of European Calcified Tissue Society (ECTS) Praga Mayo 2014 (Bone Abstract, Vol 3 , PP297)

M Diaz Curiel: El Hueso en el Paciente VIH: Debate sobre el impacto renal y óseo en el paciente VIH. Quinta de los Cedros, Madrid, Junio 2014

Diaz Curiel M : Los SERMS en el tratamiento de la Osteoporosis. ¿ Un tratamiento hormonal para los ginecologos? II Reunion Cientifica de la Sociedad Canaria de Osteoporosis (SOCAOS). Maspaloma, Junio 2014

Diaz Curiel M: Moderador: Vitamina D: Importancia en la prevención de fracturas por fragilidad; Reunion SEIOMM-MSD, Madrid Julio 2014

Diaz Curiel M: Accion Fisiopatologica de la Vitamina D: En Vitamina D: Importancia en la prevención de fracturas por fragilidad; Reunion SEIOMM-MSD, Madrid Julio 2014

Diaz Curiel M: Changing Healthcare Policy (Chairman). 3rd Fragility Fracture Network Congress (FFN), Madrid Septiembre 2014

Diaz Curiel M: The burden of the disease : 3rd Fragility Fracture Network Congress (FFN), Madrid Septiembre 2014

Diaz Curiel M: Interdisciplinary II Session. (Chairman) 3rd Fragility Fracture Network Congress (FFN), Madrid Septiembre 2014

Díaz Curiel M, Moro Alvarez MJ, Andrade M, Trujillo MJ, Mahillo Fernandez I, Velez C, Carvajal N: Relationship between SQSTM1 mutations status and severity of Paget disease of Bone (PDB). 38th Annual Meeting of the American Society for Bone and Mineral Research (ASBMR), Houston, Septiembre, 2014

Falaschi P, Maggi S, Tafaro L, Noale M, De Marinis EA, Gonnelli S, Nuti R, Arioli G, Barbagallo M, Dalle Carbonare L, Diaz Curiel M, Sosa M, Gandolini G, Iolascon G, Letizia Mauro G, Minisola G, Crepaldi G. : Calcium intake in the mediterranean región. 10th Congress de la European Union Geriatric Medicine Society (EUGMS) , Rotterdam , Septiembre 2014

CURSOS Y CONFERENCIAS:

R. Alonso. Mesa Redonda: Un paso adelante en el tratamiento de la hipercolesterolemia familiar homocigota: Estrategias terapéuticas. Abordaje actual. XXVII Congreso de la Sociedad Española de Arteriosclerosis. Barcelona, 20 de febrero 2014

R. Alonso. 2º encuentro Iberoamericano de Hipercolesterolemia Familiar. Lipoproteína(a) en HF. Madrid, 30,31 de mayo 2104

R. Alonso. Nuevas guías de tratamiento hipolipemiente. 6º Curso de Cardiología. Sociedad de Cardiología de Chile, Temuco. 3 julio 2014.

R. Alonso. Education: Differentiating between lifestyle-induced high colesterol and autosomal dominant genetic lipid disorders. FH 2014 Global Summit: Bridging the gaps in care of familial hypercholesterolemia. New York, october 13 & 14, 2014.

R. Alonso. Curso Anual de Cardiología "Fronteras de la Cardiología 2014": Hipercolesterolemia familiar, desafíos y perspectivas. Santiago de Chile, 16 y 17 de octubre 2014.

R. Alonso. XVI Congreso Nacional de Cardiología de México: Por qué necesitamos nuevos medicamentos para reducir el colesterol ?. Qué nos han enseñado los medicamentos con un mecanismo de acción sin efectos sobre el receptor LDL ?. Cancún, México 22-25 de octubre 2014

Dr. Górgolas:

Master Universitario de Enfermedades Infecciosas y Salud Internacional 2013-2014. Universidad Miguel Hernández. Alicante. 14 febrero de 2014. Ponencias: Esquistosomosis y otros trematodos (Fasciolaiasis); Cisticercosis, hidatidosis y cestodes intestinales.

INTERACCIÓN PATÓGENO/INMUNIDAD. INFECCIÓN POR VIH.

MASTER UNIVERSITARIO EN INVESTIGACIÓN EN INMUNOLOGÍA.

FACULTAD DE FARMACIA. UNIVERSIDAD COMPLUTENSE DE MADRID.

3 DE ABRIL DE 2014.

Dr. Górgolas:

II JORNADA DE ACTUALIZACIÓN EN MEDICINA TROPICAL.

HOSPITAL UNIVERSITARIO FUNDACIÓN ALCORCÓN.

MANEJO DEL PACIENTE CON INFECCIÓN POR VIH INMIGRANTE.

3 DE ABRIL DE 2014.

Dr. Górgolas:

CENTRO DE SALUD ANDRES MELLADO.

Infección por VIH. Aspectos elementales.

28 de abril de 2014

Dr. Górgolas:

CENTRO DE SALUD DE ARAVACA.

Infección por VIH. Aspectos elementales.

28 de abril de 2014

Actividad por servicios Medicina Interna

Dr. Górgolas:

CURSO DE INVIERNO: SALUD GLOBAL EN EL SIGLO XXI.

ASIGNATURA: FUNDAMENTOS EN SALUD INTERNACIONAL, MASTER UNIVERSITARIO EN INVESTIGACIÓN EN ENFERMEDADES INFECCIOSAS. UNIVERSIDAD MIGUEL HERNÁNDEZ. ALICANTE. PREVENCIÓN Y CONTROL DE LAS ENFERMEDADES TROPICALES DESATENDIDAS. VIERNES, 4 DE ABRIL DE 2014.

Dr. Górgolas:

SIMPOSIO 360º EN VIH.

OPCIONES DE SIMPLIFICACIÓN.

SÁBADO 5 DE ABRIL DE 2014. VALDECABALLEROS. SEGOVIA.

Dr. Górgolas:

Curso de infección por VIH en el inmigrante.

Dr. Górgolas:

Parasitosis en el VIH.

Tratamiento del VIH en la población inmigrante.

Fundación Jiménez Díaz.

5 y 6 de junio de 2014.

Dr. Górgolas:

Curso de Enfermedades de Transmisión Sexual.

Sífilis y otras trepanomatoses

Infección por VIH

Diagnóstico por imagen.

Fundación Jiménez Díaz

Dr. Górgolas:

DIRECTOR DEL MASTER PROPIO DE EXPERTO EN MEDICINA TROPICAL Y SALUD INTERNACIONAL (EDICIÓN 2ª) (60 ECTS). UNIVERSIDAD AUTÓNOMA DE MADRID. OCTUBRE DE 2014 A SEPTIEMBRE DE 2015.

Dr. Górgolas:

INTERACCIÓN PATÓGENO/INMUNIDAD. INFECCIÓN POR VIH 1 HORA (0,16 ECTS).

MASTER UNIVERSITARIO EN INVESTIGACIÓN EN INMUNOLOGÍA.

FACULTAD DE FARMACIA. UNIVERSIDAD COMPLUTENSE DE MADRID.

9 DE OCTUBRE DE 2014.

Dr. Górgolas:

CURSO DE SALUD Y DESARROLLO HUMANO. ENFERMEDADES TROPICALES Y OLVIDADAS. UNIVERSIDAD DE VALLADOLID, 15 DE OCTUBRE DE 2014.

- Introducción a la Salud Global.

- PALUDISMO EN EL TRÓPICO I. EPIDEMIOLOGÍA Y CLÍNICA.

- Paludismo en el trópico II. Diagnóstico y Tratamiento.

Dr. Górgolas:

TIVICAY. DESAFÍA.

EXPERIENCIA CLÍNICA CON DOLUTEGRAVIR.

Baiona

25 DE OCTUBRE DE 2014.

Dr. Górgolas:

Pivotal, Madrid.

Actualización sobre la Enfermedad por Virus de Ébola

4 y 5 de noviembre de 2014.

Dr. Górgolas:

TIVICAY. DESAFÍA.

OTROS ASPECTOS CLAVE MÁS ALLÁ DE LA EFICACIA: SENTIRSE BIEN Y ESTAR BIEN, FACILITAR LA VIDA DIARIA Y EN LA MAYORÍA DE LOS PACIENTES.

Madrid.

11 DE NOVIEMBRE DE 2014.

Dr. Górgolas:

MASTER UNIVERSITARIO EN MICROBIOLOGÍA APLICADA A LA SALUD PÚBLICA E INVESTIGACIÓN EN ENFERMEDADES INFECCIOSAS. UNIVERSIDAD DE ALCALÁ.

Cooperación Internacional y Salud Global.

Salud de los viajeros: niños, embarazadas, enfermos crónicos y botiquín.

13 de noviembre de 2014.

Dr. Górgolas:

CURSO DE MEDICINA TROPICAL Y SALUD INTERNACIONAL (10ª EDICIÓN). HOSPITAL ALCALÁ DE HENARES. MADRID.

HIV en el Trópico. 20 DE NOVIEMBRE DE 2014.

Díaz Curiel: Nutrición, cerveza y salud ósea: Liga Reumatológica Asturiana. Colegio Oficial de Médicos. Oviedo, Julio 2014

Díaz Curiel M: Osteoporosis masculina: Asociación Española contra La Osteoporosis (AECOS) Madrid Octubre 2014

Díaz Curiel M: Nutrición, cerveza y salud ósea: Asociación Provincial de Amas de Casa, Consumidores y Usuarios de A Coruña. A Coruña, Octubre 2014

Díaz Curiel M: Nuevos conceptos en la fisiopatología de la Osteoporosis. Curso de Actualización en Osteoporosis para Médicos de Familia, Centro Cultural la Torre, Guadarrama, Madrid, Noviembre 2014

M. Díaz Curiel. Director y Organizador del "Curso de actualización en Osteoporosis para Médicos de Atención Primaria" Centro Cultural La Torre, Guadarrama, Madrid Noviembre 2014

SESIONES

Dr. Javier de la Hera.

Sesiones de U. Autoinmunes

- "Mujer de 38 años natural de Japón con dolor en la extremidad superior derecha"

- "Belimumab 2 años después"

7/1/14

Enfermedad tromboembólica venosa en varón joven con déficit de proteína S, mutación homocigota del gen MTFHR y síndrome mieloproliferativo crónico JAK-2 positivo. Dr. Daniel Blanes Jacquart.

Histiocitosis de células de Langerhans con afectación cutánea y sistémica. Dr. José Casas Muñoz.

14/1/14

Mujer de 75 años con insuficiencia cardíaca aguda y anemia de trastornos crónicos en relación con amiloidosis cardíaca y mieloma múltiple. Dr. Moisés Alonso de Gregorio.

Trombosis venosa profunda como predecesor de un linfoma no-Hodgkin B de células grandes. Revisión del protocolo de estudio de neoplasia oculta en pacientes con enfermedad tromboembólica venosa idiopática. Dr. Jorge Polo Sabau.

21/1/14

Carcinoma pulmonar con metástasis cerebral en varón de 57 años con bulla de gran tamaño. Dr. Philippe Calpe Delgado.

Varón de 60 años con fiebre y síndrome mononucleósico en relación con infección aguda por Citomegalovirus. Dra. Alba Naya Prieto.

28/1 Dos casos de endocarditis trombótica no bacteriana asociados a neoplasia. Dres Antonio Núñez García y Cristina Caramés Sánchez.

4/2/14

Mujer de 74 años con dolor torácico, elevación de marcadores cardíacos y bloqueo auriculoventricular secundarios a endocarditis mitral por Streptococcus sanguis con extensión perivalvular. Dras. Patricia Atencio Antoranz y Juliana Palfy.

Varón de 91 años con endoftalmítis endógena por Candida tropicalis tras cirugía colónica y nutrición parenteral. Dra. María Pavón Moreno.



11/2/14

Mujer de 83 años con infiltrados pulmonares bilaterales secundarios a neumonía organizada criptogenética. Dr. Ignacio Robles Barrena.

Mujer de 84 años con LOE cerebral tratada con esteroides y posterior desarrollo de un absceso pulmonar por Nocardia. Dr. Eduardo Reyes Larios.

18/2/14

Mielotoxicidad y distrés respiratorio en paciente con colitis ulcerosa tratado con Azatioprina y con defecto homocigoto de la Tiopurina-metil-transferasa. Dr. Mauro Andrés Culasso.

Mujer de 24 años con fiebre, adenopatías cervicales y lesiones cutáneas asociadas a enfermedad de Kikuchi-Fujimoto. Dres. Manuel Fernández Guerrero y Alfonso Úbeda Romero.

25/2/14

Fiebre e infiltrados pulmonares en mujer de 84 años con neumonía organizada criptogenética y toxicidad pulmonar por Amiodarona. Dra. Andrea Victoria Correa.

Varón de 41 años con taponamiento cardíaco secundario a rhabdomyosarcoma en aurícula derecha. Dra. Chiara Marconi.

4/3/14

Mujer joven con crisis recurrentes de dolor abdominal en relación con ptosis renal. Dra. Silvia Rubio Gómez.

Absceso cervical con crecimiento de Hafnia alvei secundario a perforación esofágica por hueso de pollo. Dr. Alejandro de Molnar D'Arkos Millorette.

11/3/14 Fracaso renal agudo AKIN III por rhabdomiólisis masiva debida a miopatía metabólica por déficit de CPT2. Dra. Susana Albelda Esteban.

Shock tóxico con fracaso multiorgánico secundario a fascitis necrotizante por Streptococcus beta-hemolítico en miembro superior derecho. Dr. Juan Alfredo López López.

1

8/3/14

Síndrome de lisis tumoral clínica espontánea en paciente con carcinoma microcítico de pulmón con afectación ganglionar difusa y metástasis hepáticas. Dra. Belén Soto San Román.

Mujer de 30 años natural de Brasil con fiebre, artromialgias, lesiones cutáneas y polineuropatía secundarias a lepra lepromatosa histiocitoide. Dr. Moisés Alonso de Gregorio.

25/3/14

Mujer de 24 años natural de Costa Rica con fiebre y adenopatías generalizadas en relación con linfoma anaplásico T ALK-positivo. Dra. Diana Montaña Jaramillo.

Varón de 28 años con infección por VIH y fracaso renal agudo asociado a Tenofovir. Dra. Ada Viviana Romero Echeverry.

1/4/14

Mujer de 63 años con enfermedad tromboembólica venosa e ictus isquémico asociado a foramen ovale permeable (embolismo paradójico). Dr. Fernando Lage Estébanez.

8/4/14

Paraparesia simétrica con afectación exclusiva proximal y ataxia sensitiva de origen carencial (déficit de Cobre, Zinc y vitamina B12). Dra. Natalia Bravo Martín.

22/4/14

Endocarditis aórtica por Staphylococcus coagulasa negativo. Dr. Daniel Blanes Jacquart.

29/4/14

Varón de 59 años con hiponatremia, hipotensión sostenida y derrame pericárdico en relación con insuficiencia suprarrenal primaria y pericarditis tuberculosa. Dr. Julio Bolaños Guedes.

Mujer diabética con hipoglucemia hipoinsulinémica refractaria en relación con tumor fibroso solitario pleural maligno (Síndrome de Doege-Potter). Dr. Philippe Calpe Delgado.

6/5/14

Varón de 62 años con derrame pleural masivo y adenopatías múltiples secundarios a adenocarcinoma de patrón micropapilar de origen desconocido. Dra. Ada Viviana Romero Echeverry.

Mujer de 85 años con shock cardiogénico por compresión extrínseca cardíaca secundaria a recidiva de hernia hiatal con volvulación completa tras cirugía reciente. Dra. María Pavón Moreno.

13/5/14

Mujer de 63 años con cefalea, dolor facial e hipoestesia labial secundarios a afectación meníngea por un linfoma no-Hodgkin B difuso de células grandes. Dra. Irene Carrillo Acosta.

Dos casos de enfermedad de Hodgkin (celularidad mixta) con presentaciones clínicas diferentes. Dres. Guido Rodríguez de Lema Tapetado y Claudia Terán.

27/5/14

Varón de 102 años sometido a cirugía por hematoma subdural bilateral. Revisión clínica de pacientes nonagenarios ingresados en el servicio de Medicina Interna. Dr. Jorge Polo Sabau.

Casos de radiología simple. Dr. Jorge Polo Sabau.

3/6/14

Varón de 36 años de origen boliviano con insuficiencia renal agudo, crisis hemolítica y tubulopatía proximal secundarios a hemoglobinuria paroxística nocturna. Dra. Diana Montaña Jaramillo.

Varón de 51 años con cefalea persistente por hematoma subdural subagudo tras cirugía aórtica y tratamiento anticoagulante. Dra. Patricia Atencio Antoranz.

10/6/14

Varón de 58 años con empiema pleural de rápida evolución por *Streptococcus intermedius*. Dr. Eduardo Reyes Larios.

Varón de 63 años con osteomielitis del sacro y absceso retroperitoneal por *Streptococcus constellatus*. Dr. Eduardo Reyes Larios.

17/6/14

“Maratón” de casos clínicos. Dra. Patricia Atencio Antoranz.

24/6/14

Mujer de 65 años con demencia rápidamente progresiva, episodios confusionales agudos recurrentes y mioclonias asociados a recidiva de adenocarcinoma de sigma con trombosis portal. Dr. Ricardo Rigual.

14/10/14

Malaria por *Plasmodium falciparum* tras estancia en Mozambique. Dra. Silvia Rubio Gómez.

Varón de 29 años con malaria cerebral tras estancia en Mali. Dr. Nicolás Cárdenas Venturo.

21/10/14

Varón joven ecuatoriano con fiebre, artralgias, miopatía y lesiones cutáneas en relación con enfermedad mixta del tejido conjuntivo. Dras. Susana Albelda Esteban y Tamara Castaño.

Endocarditis aórtica por *Streptococcus bovis* y *Streptococcus gallolyticus* con artritis séptica sobre prótesis de rodilla en paciente con adenoma tubular displásico en colon descendente. Dr. Alejandro de Molnar D'Arkos Millorette.

28/10/14

Mujer de 32 años con inestabilidad de la marcha, diplopia y disartria en relación con un síndrome de Bickerstaff. Dra. Irene Carrillo Acosta.

Fiebre y tos crónica en paciente con infección por VIH en relación con una histoplasmosis diseminada. Dr. Moisés Alonso de Gregorio.

4/11/14

Fiebre, disartria, síndrome constitucional e insuficiencia cardíaca en relación con endocarditis mitral por *Streptococcus bovis*. Dr. Juan Alfredo López López.

Varón de 56 años de origen ecuatoriano con linfoma nasal de células T/NK con afectación cutánea difusa. Dr. Philippe Calpe Delgado.

11/11/14

Ultrasonografía endoscópica digestiva en la práctica clínica. Revisión de las aplicaciones e indicaciones. Dras. Correa Abanto y Vázquez de Parga.

18/11/14

Síndrome de Cushing secundario a masa retroperitoneal en mujer de 86 años. Dra. Nancy Sánchez.

Varón de 42 años con vómitos recurrentes, dolor abdominal, síndrome constitucional e insuficiencia renal aguda en relación con leiomioma duodenal. Dra. Natalia Bravo Martín.

25/11/14

Presentación de la Unidad de Cuidados Crónicos Respiratorios Ambulatorios. Dr. Felipe Villar.

Síndrome neuroléptico maligno en varón de 57 años con corea de Huntington. Dr. Daniel Blanes Jacquart.

2/12/14

Encefalopatía posterior reversible con transformación hemorrágica en el seno de una vasculitis crioglobulinémica asociada a VHC y crisis hipertensiva. Dra. Ada Viviana Romero Echeverry.

Hepatitis aguda de origen mixto (fármacos e infección por HHV-6). Dr. Julio Bolaños Guedes.

9/12/14

Adenocarcinoma de células en anillo de sello con afectación pulmonar difusa y ósea. Dra. Saray Menéndez Maldonado.

Varón de 81 años con deterioro respiratorio agudo en relación con endocarditis mitral con insuficiencia valvular severa. Dra. Patricia Atencio Antoranz.

16/12/14

Infiltrados pulmonares bilaterales, diarrea y leucotrombopenia asociados a Bortezomib en paciente con mieloma múltiple. Dra. Julia García Lasheras.

Shock séptico asociado a bacteriemia por *Streptococcus milleri* en paciente con pancreatitis autoinmune en el seno de una enfermedad relacionada con IgG4. Dra. Blanca Rodríguez Alonso.

MÉRITOS Y ACREDITACIONES.

Dr. M. Gorgolas:

Acreditación de 3 sexenios de investigación por la CNEAI

Resolución CNEAI-13/01250

M. Diaz Curiel:

Miembro del Comité local del World Congress on Osteoporosis, Osteoarthritis and Musculoskeletal Diseases, Sevilla, Abril, 2014

Miembro del Comité Científico del World Congress on Osteoporosis, Osteoarthritis and Musculoskeletal Diseases, Sevilla, Abril, 2014

Miembro del Comité Local Organizador 3rd Fragility Fracture Network Congress (FFN), Madrid Septiembre 2014

Tesorero de la Sociedad Española de Fracturas Osteoporóticas (SEFRAOS) 2014-2017

PERSONAL

MEDICO JEFE DE SERVICIO

PARDO PARDO, CARLOS

MEDICO ADJUNTO

LAPEÑA VILLARROYA, GREGORIA

D.U.E.

MEJIAS ROZAS, ARACELI

CELADOR

MARTINEZ SANCHEZ, CARLOS (COMPARTIDO)

TEC. ESPECIALISTA

ESQUIVEL SANTANA, ENRIQUE

ESCABIAS CAÑO, LUIS

LIMPIADORA

DASALLA BERMIO, ELIZABETH

LABOR ASISTENCIAL

HOSPITALIZACIÓN

Altas	-
Estancia media	-
Hospital Día	82

PACIENTES.....	3.506	HOSPITAL DE DIA.....	97
GAMMAGRAFIAS.....	8.424	ESTUDIOS DIAGNOSTICOS I-123.....	50
CUERPOS ENTEROS.....	979	ESTUDIOS GIAGNOSTICOS In-111.....	52
SPECT.....	350	ESTUDIOS GIAGNOSTICOS Ga-67.....	13
ESTUDIOS DINAMICOS.....	284	RASTREOS I-131.....	61
TRATAMIENTOS HIPERTIROIDISMO.....	43	CONTROL EQUIPOS:	
TRATAMIENTOS ONCOLOGICOS I-131..	96	INTERVENCIONES.....	54
TRATAMIENTOS Y-90.....	12	GAMMAGRAFIAS.....	86
HOSPITALIZADOS TRATAMIENTOS.....	96	SPECT.....	9

PERSONAL

JEFA DE SERVICIO
M^a DOLORES MARTÍN RÍOS

ENFERMERA
CAROLINA LUCAS MOLINA

MÉDICO ADJUNTO
GONZALO DE LAS CASAS CÁMARA

LABOR ASISTENCIAL

CONSULTAS EXTERNAS

Primera visita	2.153
Sucesiva	1.708
Alta resolución	-
TOTAL	3.861
Ratio s/p	0,79

ACTIVIDADES DE VIGILANCIA

ACTIVIDADES DE VIGILANCIA	N
Vigilancia de IRAS a través de prevalencia (EPINE)	455

Vigilancia de IRAS a través de incidencia de las ILQ (VIRAS)	1352
Precauciones especiales para pacientes con enfermedades transmisibles microorganismos multirresistentes	268
Muestreos de validación de salas de ambiente controlado	341

*Infecciones Relacionadas con la Atención Sanitaria; **ILQ: Infecciones de Localización Quirúrgica

LABOR DOCENTE PROGRAMADA (en la FJD o la Facultad de Medicina de la UAM)

PREGRADUADOS

Docente en la asignatura de "Estadística" en primer curso de la Facultad de Escuela Universitaria de Enfermería. Fundación Jiménez Díaz-UAM

PROYECCIÓN CIENTÍFICA

PUBLICACIONES

- Rodríguez Calvin JL; Zapatero Gaviria, A. Martín Ríos MD. Prevalencia de la depresión en la diabetes mellitus tipo 2. Revista Clínica Española 2014.
- De las Casas Cámara G. Un paso atrás en la contaminación del aire, novedades en automoción. Gaceta Sanitaria. 2014 (en prensa).

CONGRESOS:

COMUNICACIONES

1. De Las Casas Cámara G; Martín Ríos MD, Valverde Cánovas FJ, Aragón Peña A, Rubio Cirilo L, Rodríguez Caravaca G. Ventajas de evaluar la sensibilidad del sistema de vigilancia de la tuberculosis en un hospital. XXXII Reunión Científica de la Sociedad Española de Epidemiología (SEE) IX Congresso da Associação Portuguesa de Epidemiologia (APE), celebrado en Alicante los días 3 al 5 de Septiembre de 2014.
2. Delgado San Martín M, Martín Ríos D, Lucas Molina C, Fuente Blanco C, Ruiz García N. Formación en Cascada para la mejora de la adherencia de Higiene de Manos del personal Sanitario. XXXVIII Congreso de la Sociedad Española de Calidad Asistencia. Madrid Octubre 2014.
3. Ruiz García N, Martín Ríos D, Delgado San Martín M, Amador López E. Venous peripheral lines in the pediatrics patients: longs versus short. Pilot study. III Congreso Internacional de Accesos vasculares (WOCOVA). Berlin Junio 2014.

PONENCIAS

1. M^a Dolores Martín Ríos. Ponente en la Mesa Redonda titulada: GESTIONANDO LA EFICIENCIA. XXX Congreso Nacional SEMI-Murcia 2014

TESIS DOCTORALES DIRIGIDAS

1. Situación actual de la Insuficiencia Cardiaca con fracción de eyección de ventrículo izquierdo preservada en pacientes ingresados en un hospital general nivel 2. Doctoranda: D. Paula Martínez Santos. Universidad Complutense de Madrid. Universidad Complutense de Madrid. Facultad de Medicina: Madrid, Madrid, 15 de Septiembre de 2014.
2. Artroscopia de cadera en el tratamiento del choque fémoro-acetabular: comparación entre resultados del abordaje todo-dentro y fuera-dentro. Doctorando: D. Enrique Sandoval Rodríguez. Universidad Complutense de Madrid. Universidad Complutense de Madrid. Facultad de Medicina: Madrid, 26 de Noviembre de 2014.

PERSONAL

JEFE SERVICIO

IGNACIO GADEA GIRONÉS (MÉDICO
ESPECIALISTA SISTEMA MIR).

JEFE ASOCIADO

RICARDO FERNÁNDEZ ROBLAS (MÉDICO
ESPECIALISTA SISTEMA MIR).

ADJUNTO

JAIME ESTEBAN MORENO (MÉDICO
ESPECIALISTA SISTEMA MIR).

ADJUNTO

JAVIER ZAPARDIEL FERRERO (MÉDICO
ESPECIALISTA SISTEMA MIR)

ADJUNTA

CONCEPCIÓN PÉREZ-JORGE PEREMARCH
(FARMACÉUTICO ESPECIALISTA SISTEMA FIR)

ADJUNTA

MARÍA DEL CARMEN MUÑOZ EGEA
(FARMACÉUTICO ESPECIALISTA SISTEMA FIR)
50%.

TÉCNICOS ESPECIALISTAS DE LABORATORIO

MANUEL JIMÉNEZ ARRIERO
PILAR JIMÉNEZ CASTILLO
JUAN CARLOS LÓPEZ DURÁN
ALEJANDRA DE LA CRUZ CHECA
ÁFRICA BODAS SÁNCHEZ
DANIEL RODRÍGUEZ OSORIO VEGAS
ESTHER RUIZ GUMIEL
ANTONIO DELGADO RUIZ
MARCOS SÁNCHEZ REVIEJO

RESIDENTES (2014):

CUARTO AÑO

MARTA MARTÍNEZ PÉREZ (FIR) E IRIS
GONZÁLEZ PALLARÉS (FIR)

TERCER AÑO

LAURA PRIETO BORJA (FIR)

SEGUNDO AÑO

GRACIELA RODRÍGUEZ SEVILLA (FIR)

PRIMER AÑO

MARTA GARCÍA COCA (FIR)

LABOR ASISTENCIAL

En el año 2014 atendemos a aproximadamente 250.000 pacientes anuales de las áreas correspondientes, que representan alrededor de 750.000 determinaciones anuales para diagnóstico microbiológico. El personal facultativo está de guardia localizada, con lo que se cubre la asistencia todos los días del año, 24 horas al día.

Varios facultativos del departamento forman parte de:

UNIDAD DE INFECCIÓN OSTEOARTICULAR

INFORME DE ACTIVIDAD. 2014.

La Unidad de Infección Osteoarticular de la Fundación Jiménez Díaz ha realizado el manejo de 106 pacientes con infección osteoarticular (además de varios pacientes con infección de cirugía de columna) durante el año 2014:

Nº	TIPO
7	Artritis primarias
17	Infecciones de Osteosíntesis
19	Infecciones Protésicas Agudas
35	Infecciones Protésicas Crónicas
4	Infecciones Protésicas Hematógenas
3	Osteomielitis
7	Absceso relacionado con la cirugía
2	Bursitis
12	Inf. Cirugía de Columna
106	Total

Actividad por servicios Microbiología

Las modificaciones realizadas en los protocolos diagnósticos como consecuencia de la colaboración multidisciplinar establecida en la Unidad ha permitido realizar el diagnóstico etiológico de la infección en el 90,6 % de los casos de infección, entre los que se encuentran 80 de los 87 casos de infección asociada a biomateriales.

El conocimiento de la etiología permitió realizar un tratamiento basado en el estudio de sensibilidad de todos los pacientes estudiados, lo que ha permitido evitar tratamientos empíricos. El conocimiento de la sensibilidad individual de los microorganismos ha permitido además diseñar pautas específicas de tratamiento por vía oral que ha permitido el alta de los pacientes para continuar el tratamiento de forma domiciliaria, si bien en algunos casos el paciente permaneció ingresado por causas ajenas al tratamiento antibiótico.

Se ha mantenido la colaboración con los miembros del equipo de cirugía de columna para participar en el manejo de restos pacientes, así como se han mantenido colaboraciones con los equipos de otros hospitales del grupo.

Se ha iniciado la colaboración con otros grupos a nivel nacional dentro del grupo de infecciones protésicas de la REIPI.

Miembros de la Unidad:

Microbiología: Jaime Esteban Moreno (Coordinador), Ricardo Fernández Roblas, Ignacio Gadea Gironés
Traumatología: Enrique Sandoval Rodríguez, David Cimas Hernández

Medicina Interna: Antonio Blanco García, Joaquín García Cañete.

- **Unidad para el uso racional de antimicrobianos.** Los facultativos del departamento realizan en colaboración con el Servicio de Farmacia Hospitalaria el seguimiento del manejo de antibióticos restringidos del hospital. Se han llevado a cabo 368 intervenciones.

- **Unidad mixta de Neumología (UCIR)-Microbiología:** Unidad multidisciplinar que se dedica al manejo de los pacientes con infecciones del servicio de Neumología-UCIR.

- **Unidad mixta para el manejo del paciente infeccioso hematológico, en colaboración con el Servicio de Hematología.**

El Departamento de Microbiología Clínica, además, realiza la actividad en los otros hospitales del grupo IDC en Madrid, y funciona como centro de referencia para el diagnóstico microbiológico de otros centros del grupo IDC localizados en diversas Comunidades Autónomas españolas.

Los miembros del Servicio participan en los siguientes Comisiones y Comités:

- Comisión De Investigación.
- Comisión De Infecciones, Profilaxis Y Política Antibiótica.
- Comité De Ética Asistencial.
- UFGRS.

LABOR DOCENTE PROGRAMADA (en la FJD o la Facultad de Medicina de la UAM)

Docencia de Residentes

El Departamento de Microbiología Clínica de la FJD está acreditado para la formación de un residente nuevo cada año.

Sesiones de Microbiología Clínica:

Lugar Horario
Sala de Reuniones Planta P-1 9 a 10 horas

Sesiones del Servicio Bibliográficas, de periodicidad quincenal. Los miércoles.

Sesiones del Servicio Monográficas, de periodicidad quincenal. Los miércoles.

Actividad por servicios Microbiología

Otras sesiones

Sesiones Generales del Hospital.
Colaboración en sesiones de otros departamentos a requerimiento de los mismos.

Docencia de estudiantes-Facultad de Medicina (UAM)

Seminarios del grado de medicina (segundo curso).
Prácticas del grado de medicina segundo de medicina.

Clases curriculares para los alumnos de grado de Medicina y de segundo curso de Nutrición humana y dietética.

Docencia de estudiantes-Escuela Universitaria de Enfermería (UAM)

El Servicio de Microbiología desarrolla una asignatura semestral en primer curso.

Docencia postgrado

Se participa en cursos de doctorado externos.

Se organiza una asignatura del master de Microbiología de la UAM.

Desde el Departamento se estimula la realización por parte de los residentes de trabajos de investigación que permitan la realización de la tesis doctoral durante el periodo de residencia. En este momento tenemos dos residentes en el programa de doctorado.

Formación continuada

Los miembros del departamento pertenecen a diferentes grupos de trabajo de la SEIMC, de la SMMC, de la ESCMID y de otras sociedades científicas relacionadas con Microbiología y Enfermedades Infecciosas. Dentro de ellos, participan en la organización de diferentes mesas de las reuniones y congresos.

PROYECCIÓN CIENTÍFICA

PUBLICACIONES

REVISTAS

1. Perez-Jorge Peremarch C, Valdazo M, Blanco A, Esteban J. Mycobacterium tuberculosis disease as cause of therapeutic failure in prosthetic joint infections. *Enfermedades Infecciosas y Microbiología Clínica*. 2014. 32(3): 204-5. Journal Impact Factor (2013): 1.881. Q4 (Microbiology 82/119).
2. Prieto-Pérez L, Perez-Tanoira R, Petkova-Saiz E, Pérez-Jorge C, López-Rodríguez C, Álvarez-Álvarez B, Polo-Sabau J, Esteban J. Osteomyelitis: A descriptive study. *Clinics in Orthopaedic Surgery*. 2014. 6 (1): 20-15.
3. Esteban J, Sorli L, Alentorn-Geli E, PuigL, Horcajada JP. Conventional and molecular diagnostic strategies for prosthetic joint infections. *Expert Review of Molecular Diagnosis*. 2014. Jan; 14 (1): 83-96. Journal Impact Factor (2013): 4.270. Q1 (Pathology 12/76).
4. Perez-Tanoira R, Sanchez-Patan F, Jimenez-Girón A, Fernandez-Roblas R, Esteban J, Fernandez-Guerrero ML. Tolerance and Safety of Intravenous Streptomycin Therapy in Patients with Tuberculosis. *Infection*. 2014. 42(3): 597-8. Journal Impact Factor (2013): 2.864. Q3 (Infectious Diseases 29/70).
5. Muñoz Egea MC, Blanco A, Gadea I, Fernandez-Roblas R, Sandoval E, Valdazo M, Esteban J. Clinical and microbiological characteristics of patients with septic arthritis: a hospital-based study. *Journal of Orthopaedics*. 2014. 11 (2): 87-90.
6. Muñoz Egea MC, Garcia Pedrazuela M, Esteban J. Sensibilidad in vitro de biopelículas de micobacterias de crecimiento rápido frente a diferentes antimicrobianos. *Enfermedades Infecciosas y Microbiología Clínica*. 2014. Epub ahead of print: doi: 10.1016/j.eimc.2014.04.010. Journal Impact Factor (2013): 1.881. Q4 (Microbiology 82/119).

7. Lozano D, Hernandez-Lopez JM, Esbrit P, Arenas MA, Gomez-Barrena E, de Damborenea J, Esteban J, Perez-Jorge C, Perez-Tanoira R, Conde A. Influence of the nanostructure of F-doped TiO₂ films on osteoblast growth and function. *Journal of Biomedical Material Research Part A*. 2014. doi: 10.1002/jbm.a.35337. [Epub ahead of print]. *Journal Impact Factor* (2013): 2.841. Q1 (Engineering, Biomedical 18/76).
8. Garcia-Pedrazuela M, Frutos JM, Muñoz-Egea MC, Alcaide F, Tortola T, Vitoria A, Cortes P, Esteban J. Polyclonality among clinical strains of non-pigmented rapidly growing mycobacteria: Phenotypic and genotypic differences and their potential implications. *Clinical Microbiology and Infection*. 2014. doi:10.1016/j.cmi.2014.12.004. [Epub ahead of print]. *Journal Impact Factor* (2013): 5.197. Q1 (Microbiology 18/119).
9. Perez-Jorge C, Perez-Tanoira R, Lozano D, Conde A, Arenas MA, Hernandez-Lopez JM, De Damborenea JJ, Gomez-Barrena E, Esbrit P, Esteban J. A competitive assay for bacterial and cellular adherence to biomaterials: An in vitro approach to the "race for the surface" theory. *Bone Joint J*. 2014 vol. 96-B: (SUPP 11) 33.
10. Molina-Manso D, Del-Prado G, Lucas-Diaz M, Gomez-Barrena E, Cordero-Ampuero J, Esteban J. Effect of N-acetyl-cysteine and subinhibitory concentration of erythromycin in combination with antibiotics against staphylococcal biofilms: a preliminary study. *Bone Joint J* 2014 96-B: (SUPP 11) 37.
11. Del Prado G, Pacual FJ, Terriza A, Molina-Manso D, Yubero F, Puertolas JA, Gomez-Barrena E, Esteban J. Staphylococcal biofilm formation on Diamond-Like Carbon-coater UHMWPEs: A first approach. *Bone Joint J* 2014 96-B: (SUPP 11) 84.
12. Saenz de Viteri MV, Igartua A, Bayon R, Barandika G, Perez-Jorge C, Esteban J, Martinez M. Tribocorrosion and antibacterial behaviour of TiO₂ coatings obtained by PEO technique. *IEEE Transactions on Instrumentation and Measurement*. International Symposium on Medical Measurements and Applications (MeMeA), 2014. doi: 10.1109/MeMeA.2014.6860074. ISBN: 978-1-4799-2920-7.

OTROS

1. Esteban J. Section editor-Mycobacterial Infections. *Current Treatment Options in Infectious Diseases*. Springer. ISSN: 1534-6250 (Online). 2014. Volume 4.

COMUNICACIONES A CONGRESOS

Conferencias

XXVII Reunión de la SAMPAC (Córdoba, octubre 2014)

Ponencia: Nuevos avances en el diagnóstico molecular de la infección de prótesis osteoarticulares. Esteban J, Prieto Borja L, Rodriguez Sevilla G.

2ª Jornada de actualización en tuberculosis (Madrid, octubre 2014)

Ponencia: Novedades diagnósticas en Micobacteriología.

XVIII Taller Internacional sobre Tuberculosis-UITB (Barcelona, octubre 2014)

Ponencia: Determinación in Vitro de la sensibilidad a los fármacos de micobacterias no tuberculosas.

Mesas redondas y otras actividades organizativas:

XVIII Congreso de la SEIMC (Valencia, abril 2014)

1 Miembro del Comité Científico.

2 Moderador de la Reunión Científica de GEIM "Tuberculosis y otras infecciones por micobacterias en el paciente inmunodeprimido"

Workshop XtremeCOAT 2014 (Madrid, octubre 2014)

3 Miembro del Comité Científico.

Comunicaciones orales

XVIII Congreso de la SEIMC (Valencia, abril 2014)

1 10 Muñoz Egea MC, García Pedrazuela M, Esteban Moreno J. Estudio de la concentración mínima de erradicación de biopelículas de micobacterias de crecimiento rápido frente a diferentes antimicrobianos.

2 22nd Annual Meeting EORS (Nantes, julio 2014).

3 11 Martínez-Perez M, Perez-Jorge C, Lozano D, Perez Tanoira R, Conde A, Arenas MA, Hernandez-Lopez JM, De Damborenea JJ,

- Esbrit P, Gomez-Barrena E, Esteban J. An in vitro approach to the "race for the surface" theory: Staphylococcus spp. and osteoblasts in a competitive assay.
- 4 Lozano D, Hernandez-Lopez JM, Esbrit P, Arenas MA, Gomez-Barrena E, de Damborenea JJ, Esteban J, Perez-Jorge C, Perez-Tanoira R, Conde A. Influence of the nanostructure of F-doped TiO₂ films on osteoblast growth and mineralization capacity.
 - 5 Hernandez-Lopez JM, Arenas MA, Doadrio AL, Conde A, Perez-Jorge C, de Damborenea JJ, Vallet-Regí M, Gómez-Barrena E, Esteban J. Nanotubular oxide films fabricated in Ti6Al4V alloys doped with ibuprofen.
 - 6 9th IEEE International Symposium on Medical Measurements and Applications (Lisboa junio 2014)
 - 7 Saenz de Viteri MV, Igartua A, Bayon R, Barandika G, Perez-Jorge C, Esteban J, Martinez M. Tribocorrosion and antibacterial behaviour of TiO₂ coatings obtained by PEO technique.
 - 8 Workshop XtremeCOAT 2014 (Madrid, octubre 2014)
 - 9 Martinez-Perez M, Perez-Jorge C, Lozano D, Hernandez-Lopez JM, Portal-Nuñez S, Arenas MA, de Damborenea JJ, Conde A, Esbrit P, Gómez-Barrena E, Esteban J. An in vitro approach for the "race for the surface" theory. First results with clinical strains of Staphylococcus aureus and Staphylococcus epidermidis of Ti6Al4V.
 - 5 Martínez Pérez M, Pérez-Jorge C, Pérez Tanoira R, Lozano D, Conde A, Arenas MA, Damborenea JJ, Gómez Barrena E, Esbrit P, Esteban J. Evaluation of Staphylococcus spp. Adherence in a competitive assay with osteoblasts: an in vitro approach to the "race for the surface" theory.
 - 6 Muñoz Egea MC, Esteban J, Falkinham JO. Adaptative antibiotic-resistance in nontuberculous mycobacteria.
 - 7 Muñoz Egea MC, Esteban J, Falkinham JO. PCR separation of Mycobacterium intracellulare and Mycobacterium chimaera.
 - 8 Muñoz Egea MC, Garcia Pedrazuela M, Esteban J. Effect of ciprofloxacin in the ultrastructure and development of biofilms formed by rapidly growing mycobacteria.
 - 9 Garcia Pedrazuela M, Frutos JM, Muñoz Egea MC, Alcaide F, Tórtola T, Vitoria A, Cortés P, Esteban J. Polyclonality of non-pigmented rapidly growing mycobacteria (NPRGM): Phenotypic and genotypic differences and their potential implications.
 - 10 30º Congreso Nacional de Cirugía (Madrid, noviembre 2014)
 - 11 9 Levano Linares DC, Prieto Borja L, Perez Tanoira R, Celdrán Uriarte A, Esteban J. Evaluación de la adherencia de Staphylococcus sp. a prótesis de pared abdominal modificadas con Titanio.
 - 12 10 Levano Linares DC, Prieto Borja L, Perez Tanoira R, Celdrán Uriarte A, Esteban J. Prevalencia de la contaminación bacteriana em tubos de drenaje utilizados en cirugía abdominal.
 - 13 International Conference on Diamond and Carbon Materials (Madrid, septiembre 2014)
 - 14 11 Martínez-Perez M, Puértolas JA, Gonzalez-Pallarés I, Esteban J. Bacterial adhesion studies on graphene layers obtained by chemical vapour deposition.
 - 15 54th ICAAC. Washington (USA), September 5-9, 2014
 - 16 Benito N, Franco M, Ribera A, Sorlí L, Fernández-Sampedro M, Rodríguez-Pardo D, Guío L, del Toro MD, Bahamonde A, Esteban J, Sánchez-Ribas E, Baraia-Etxaburu J, Moreno A, Jover-Sáenz A, Dueñas C, Cantero M, Sobrino B, Guzman M, Fresco G, Riera M, Ariza J, REIP Group for the Study of PJI. Risk Factors for Multi-Drug Resistant Organisms (MDRO) in Prosthetic Joint Infections (PJIs). Abstract K-1709.
- Posters:**
- XVIII Congreso de la SEIMC (Valencia, abril 2014)
- 1 1 Martínez Pérez M, Gonzalez Pallarés I, Serra P, Puértolas JA, Esteban J. Evaluación de la influencia de la topografía en la adherencia de S. epidermidis a superficies de polimetilmetacrilato (PMMA) con distinta rugosidad.
 - 2 Martínez Pérez M, García Pedrazuela M, Rodríguez Sevilla G, Cabello Úbeda A, Esteban J. Infecciones extraintestinales por Aeromonas spp.
 - 3 24th ECCMID (Barcelona, mayo 2014)
 - 4 Prieto Borja L, Pérez Tanoira R, Levano Linares DC, Celdrán Uriarte A, Esteban J. Evaluation of Staphylococcus spp. Adherence to titanium-coated prosthetic mesh.



HONORES Y DISTINCIONES

JAIME ESTEBAN

Evaluador de Proyectos Oficiales de la ANEP

Revisor de las siguientes revistas:

ACS Applied Materials & Interfaces

International Journal of Medical Microbiology

Enfermedades Infecciosas y Microbiología Clínica

Journal of Clinical Microbiology

Applied Surface Science

Journal of Antibiotics

Biomaterials

BMC Infectious Diseases

Expert Review of Molecular Diagnostics

Journal of Infection

Acta Orthopaedica

Diagnostic Microbiology and Infectious Diseases

Journal of Biomedical Nanotechnology

Journal of Antimicrobial Chemotherapy

Presidente del Grupo de Estudio de Infecciones por
Micobacterias (GEIM) de la SEIMC.

Asesor del Plan Nacional contra la Tuberculosis
(Ministerio de Sanidad)

RICARDO FERNÁNDEZ ROBLAS

Evaluador de Proyectos Oficiales de la ANEP

Revisor de las siguientes revistas:

Enfermedades Infecciosas y Microbiología Clínica

PERSONAL

MÉDICO JEFE SERVICIO

JESÚS EGIDO DE LOS RÍOS

MÉDICO JEFE ASOCIADO

ALBERTO ORTIZ ARDUAN

MÉDICOS ADJUNTOS

EMILIO JOSÉ GONZÁLEZ PARRA
ANA MARÍA RAMOS VERDE
BEATRIZ FERNÁNDEZ FERNÁNDEZ
CAROLINA MARTA GRACIA IGUACEL
CATALINA MARTÍN-CLEARY
EMMA RAQUEL ALEGRE DE MONTANER
JORGE ROJAS RIVERA
LAURA RODRÍGUEZ-OSORIO JIMENEZ (RIO
HORTEGA)
MANUEL JESÚS HERNÁNDEZ PEREZ
MARIA GABRIELA ROSSELLO
MARÍA VANESSA PEREZ GÓMEZ

MÉDICOS RESIDENTES

MARÍA SOLEDAD PIZARRO SÁNCHEZ
YOUSSEFF AOUAD
MAY LISSET MEJIA VILCA
DIANA FLOR PAZMIÑO ZAMBRANO

SUPERVISORA DE ENFERMERAS

MÓNICA PEREIRA GARCÍA

AUX. ENFERMERÍA

BEMEDYKTA ZAWADZKA
JAVIER DEL NOGAL
PALOMA CAÑETE
PILAR ALIAGA GONZÁLEZ
SUSANA SANTOS BAZ

D.U.E.

DIDIER SÁNCHEZ OSTINA
JORGE ADRIÁN AYMAMI ÁVILA
JUANA CABREJOS
LAURA RIESGO GUTIERREZ
MARIÁ GARCÍA FERNÁNDEZ
MARIÁ HERNÁNDEZ
MYRIAM FERNÁNDEZ SELFA
NIEVES HERNÁN-GÓMEZ PEREZ
PAULSA MANSO
SANDRA VANEGAS
ARANCHA ESCRIBANO PARRA

PROFESORES DE LA UNIVERSIDAD

AUTÓNOMA. DEPARTAMENTO MEDICINA:

JESÚS EGIDO DE LOS RÍOS (CATEDRÁTICO)
ALBERTO ORTIZ ARDUÁN (PROFESOR
TITULAR)
EMILIO GONZÁLEZ-PARRA (PROFESOR
ASOCIADO)
CARMEN GÓMEZ GUERRERO (PROFESOR
DOCENTE INVESTIGADOR)
OSCAR LORENZO GONZALEZ (PROFESOR
DOCENTE INVESTIGADOR)
JOSÉ LUIS MARTÍN VENTURA (PROFESOR
DOCENTE INVESTIGADOR)
MARTA RUIZ ORTEGA (PROFESOR DOCENTE
INVESTIGADOR)

LABORATORIO DE PATOLOGÍA RENAL, VASCULAR Y DIABETES

PERSONAL CLÍNICO/INVESTIGADOR

DIRECTOR: JESÚS EGIDO DE LOS RÍOS
JEFE DE GRUPO: ALBERTO ORTIZ ARDUAN

INVESTIGADORES INSTITUTO DE INVESTIGACIÓN DE PLANTILLA

LUIS BLANCO COLIO

INVESTIGADORES UNIVERSIDAD AUTÓNOMA DE PLANTILLA

CARMEN GÓMEZ GUERRERO (PROFESOR
DOCENTE INVESTIGADOR)
OSCAR LORENZO GONZALEZ (PROFESOR
DOCENTE INVESTIGADOR)
JOSÉ LUIS MARTÍN VENTURA (PROFESOR
DOCENTE INVESTIGADOR)
MARTA RUIZ ORTEGA (PROFESOR DOCENTE
INVESTIGADOR)

INVESTIGADORES CONTRATADOS PROGRAMA MIGUEL SERVET

ADRIÁN MARIO RAMOS
JUAN ANTONIO MORENO GUTIÉRREZ
ANA BELÉN SANZ BARTOLOMÉ
NIEVES GONZÁLEZ GÓMEZ

Actividad por servicios Nefrología

INVESTIGADORES COLABORADORES

JOSÉ TUÑÓN (SERVICIO DE CARDIOLOGÍA.
PROF. ASOCIADO UAM).

INVESTIGADORES CONTRATADOS

PROGRAMA RIO HORTEGA

CATALINA MARTÍN CLEARY
BEATRIZ FERNÁNDEZ FERNÁNDEZ

LABORATORIO DE PATOLOGÍA RENAL Y VASCULAR

DIRECTOR

JESÚS EGIDO DE LOS RÍOS

INVESTIGADORES CONTRATADOS DOCTORES

MARTA RUIZ ORTEGA
CARMEN GÓMEZ GUERRERO
OSCAR LORENZO

INVESTIGADORES CONTRATADOS

JOSÉ LUIS MARTÍN VENTURA
LUIS BLANCO COLIO
ADRIÁN RAMOS MARIO

INVESTIGADORES COLABORADORES

JOSÉ TUÑÓN (CARDIOLOGÍA)

JEFES ASOCIADOS

ALBERTO ORTIZ ARDUÁN

CONTRATADOS POSTDOCTORALES

JUAN ANTONIO MORENO GUTIÉRREZ
ANA BELÉN SANZ BARTOLOMÉ
SEBASTIÁN MAS FONTAO
M^a DOLORES SÁNCHEZ NIÑO
CARLOS ANTONIO TARÍN CEREZO
ESTHER CIVANTOS MARTÍN
CONCEPCIÓN IZQUIERDO CARNERO
SERGIO BERZAL GOMEZ
CAROLINA LAVOZ BARRÍA
BELEN PICATOSTE BOTIJA

PREDOCTORALES

CARLOS ERNESTO FERNÁNDEZ GARCÍA
LILIANA GONZÁLEZ ESPINOSA
ALFONSO RUBIO NAVARRO
ENRIQUE BOSCH PANADERO
M^a VALVANERA FERNÁNDEZ LASO
CRISTIAN GONZÁLEZ GUERRERO
JOSÉ LUIS MORGADO PASCUAL
CARLOS OCAÑA SALCEDA
AINHOA OGUIZA BILBAO
JONAY POVEDA NÚÑEZ
CARLOTA RECIO CRUZ
RAÚL RODRIGUES DÍEZ
OLGA RUIZ ANDRÉS
SANDRA RAYEGO MATEOS
CRISTINA SASTRE REYERO

TÉCNICOS DE LABORATORIO

SUSANA CARRASCO NAVARRO
ROSARIO DE NICOLÁS MIGUEL
PATRICIA LLAMAS GRANDA
ESTRELLA MARÍA MARTÍN-CRESPO AZNAR

LABOR ASISTENCIAL

HOSPITALIZACIÓN	
Altas	439
Estancia media	8,01
Hospital Día	423
CONSULTAS EXTERNAS	
Primera visita	1.745
Sucesiva	10.752

Alta resolución	65
TOTAL	12.562
Ratio s/p	5,94
URGENCIAS	
Urgencias no ingresadas	449
Urgencias ingresadas	340
TOTAL	789

LABOR DOCENTE PROGRAMADA (en la FJD o la Facultad de Medicina de la UAM)

PREGRADUADOS

Cuende Diez M, Fernández Camuñas A, García Flores G. Estudiantes de tercero de la Facultad de Medicina, Universidad Autónoma de Madrid. Oscar Lorenzo González

Clases teóricas, seminarios y clases prácticas, alumnos 5º curso. Facultad de Medicina UAM.

Curso TAD sobre Hipertensión arterial para alumnos de 4º, 5º y 6º de los cuatro hospitales adscritos a la Facultad de Medicina de la UAM.

III CURSO de patología glomerular básica Dislipemia en la patología glomerular: a quién, cómo y por qué . 24-25 de abril de 2013 FUNDACIÓN JIMÉNEZ DÍAZ.

Profesor del Magister en Hemodiálisis para especialistas en Nefrología. Universidad Complutense de Madrid. Emilio González-Parra.

POSTGRADUADOS

Jose Luis Martin-Ventura . Master de Dianas terapéuticas en enfermedad vascular (Alumnos de Master). Tutela de la tesis de: CARLOS ERNESTO FERNANDEZ GARCIA y MONICA TORRES FONSECA

Máster Universitario de Investigación Farmacológica, Facultad de Medicina, UAM. Docencia en el Módulo de Especialización en Investigación Cardiovascular. Jesús Egido de los Ríos.

Máster Universitario de Investigación Farmacológica, Facultad de Medicina, UAM. Docencia en el Módulo de Especialización en Investigación Cardiovascular. Carmen Gomez-Guerrero

Máster Universitario en Investigación en Inmunología. Universidad Complutense de Madrid. Seminario "Sistema inmune en aterosclerosis y diabetes: Papel del los receptores Fc". Carmen Gómez-Guerrero

OTRAS LABORES DOCENTES

Master en Farmacología . Departamento de Farmacología, Facultad de Medicina de la Universidad Autónoma de Madrid. Marta Ruiz Ortega

Cardiac steatosis and apoptosis in experimental obese type-II diabetes. Óscar Lorenzo. Master en Investigación farmacológica. Curso 2013-14

Curso de verano UAM. Fósforo en la dieta: ¿salud o envejecimiento? Directores: Alberto Ortiz, Maria Dolores Sanchez Niño. 7, 8 y 9 de julio de 2014, Facultad de Medicina, UAM EUTox CME Course, Organised in collaboration with ERA-EDTA, ESAO and the REDINREN. Accelerated aging in chronic kidney disease (CKD)" Madrid, Friday 28th March 2014. Director: Alberto Ortiz

l curso-taller de lectura crítica de artículos en medicina clínica. Una visión desde la medicina basada en la evidencia (MBE), organizado por el IIS-Fundacion Jimenez Díaz y la REDINREN. 26, 27 y 28 de febrero de 2014, IIS Fundación Jiménez Díaz. Coordinador: Jorge E. Rojas-Rivera

PROYECCIÓN CIENTÍFICA

PONENCIAS Y COMUNICACIONES A CONGRESOS Y OTRAS REUNIONES CIENTÍFICAS

1. XXI Reunión Científica del Club de Neuropatología VII Reunión del Grupo de Enfermedades Glomerulares de la S.E.N.

(GLOSEN). The role of kidney biopsy in the diabetic patient

2. ENCONTRO RENAL/ RENAL MEETING 2014. XXVIII PORTUGUESE NEPHROLOGY CONGRESS XXVIII APEDT CONGRESS 9 - 12 April 2014 Vilamoura Congress Centre Portugal "O papel da hematúria na progressão das doenças glomerulares: o exemplo da nefropatia IgA"
3. IX Conferencia Internacional "HIPERTENSIÓN Y RIÑÓN" Hipertensión y Riesgo Vascular asociado a la Enfermedad Renal Lugar: Hotel NH Eurobuilding. Madrid Fecha: 19 al 21 de Marzo de 2014 "High prevalence of mineral metabolism alterations in patients with coronary artery disease". Jesus Egido . Fundación Jiménez Díaz. Madrid.
4. REUNION NACIONAL SOCIEDAD ESPANOLA DE HIPERTENSION LIGA ESPANOLA PARA LA LUCHA CONTRA LA HIPERTENSION ARTERIAL. CONFERENCIA: ALTERACIONES DEL METABOLISMO MINERAL EN LA ENFERMEDAD CARDIOVASCULAR Y RENAL. 26 AL 28 DE MARZO
5. 31 al 3 Junio . ERA EDTA . Ámsterdam
6. 6 Junio 2014. SOVASHTA Sociedad Vasca de HTA y RCV . Laguardia . Abordaje terapéutico a la dislipemia del paciente con enfermedad renal crónica y otras situaciones de alto riesgo CV
7. Symposium on "Circulating Biomarkers in Atherosclerosis" - 3rd July. Barcelona in the Palau de Congressos de Catalunya. FCVB Congress, in Barcelona from 4-6 July 2014
8. SLANH. Sociedad LATinoamericana de Nefrología e Hipertension . 20-23 de Agosto. Centro de Convencions Casa de Piedra . Santiago de Chile. "Avances en la patogenia de las enfermedades glomerulares" y "Nuevas estrategias terapéuticas en la Nefropatía Diabética: De la preclínica a los estudios controlados" Jesus Egido .
9. 15 Congress of the Internacional Society of peritoneal dialysis. 7-10- Septiembre 2014. Plenary Lecture . Karl D Nolph Lecture Vascular permeability pathophysiology in CKD. Jesus Egido .
10. 47th European Society for pediatric nephrology (ESPN) annual meeting. Porto. September 18-20, 2014 . Haematuria The Forgotten CKD Factor? . Jesus Egido
11. 21 CONGRESO DA SOCIEDADE GALEGA DE HIPERTENSIÓN A Toxa, 26 e 27 de Setembro de 2014..Nuevas estrategias en el manejo de la enfermedad renal crónica. Jesús Egido de los Ríos
12. XLIV Congreso Nacional de la SOCIEDAD ESPAÑOLA de NEFROLOGÍA. S.E.N. 4-7 Octubre 2014." Implicación del fosfato sérico y del FGF23 (Fibroblast growth factor) en la enfermedad Cardiovascular" Jesus Egido (Madrid). "Nuevas estrategias terapéuticas en la nefropatía diabética. De la preclínica a los estudios clínicos controlados Jesús Egido (Madrid)"
13. ASN Congreso 2014 Kidney Week . Philadelphia . 11-16 Noviembre 2014
14. IX REUNION DEL GRUPO DE NEFROLOGIA GERIATRICA DE LA SOCIEDAD ESPAÑOLA DE NEFROLOGIA. Badajoz- 21 Noviembre 2014 Badajoz. "Dislipemia en el anciano ". Jesus Egido
15. -Monica Torres-Fonseca, Elena Burillo, Jes S. Lindholt, Pedro Molina-Sanchez, Roxana Martinez-Pinna, Inmaculada Jorge, Luis Miguel Blanco-Colio, Carlos Tarin, Margarita Esteban, Jesper Laustsen, Priscila Ramos-Mozo, Enrique Calvo, Juan Antonio Lopez, Melina Vega de Ceniga, Jean-Baptiste Michel, Jesus Egido, Vicente Andres, Jesus Vazquez, Olivier Meilhac, Jose Luis Martin-Ventura. ApoA-II/HDL as diagnostic, prognostic and therapeutic biomarkers of abdominal aortic aneurysm. IMAD 2014 (Liege)
16. -Jorge I*, Burillo E*, Blanco-Colio LM, Camafeita E, Mesa R, Trevisan-Herraz M, Silla-Castro JC, Bonzon-Kulichenko E, Egido J, Meilhac O, Martin-Ventura JL*, Vázquez J* (*co-authors). Hallmarks of inflammation, proteolysis and oxidative stress in the HDL particles from human abdominal aortic aneurysm patients. HUPO 2014 (Madrid).

17. Fernandez-Garcia CE, Madrigal-Matute J, Lindholt JS, Benito-Martin A, Burillo E, Zalba G, Beloqui O, Llamas-Granda P, Ortiz A, Egido J, Blanco-Colio LM, Martin-Ventura JL Galectin-3, a biomarker linking oxidative stress and inflammation with the clinical outcomes of patients with atherothrombosis. SEA 2014 (Barcelona).
18. JL Martin-Ventura. Ponencia invitada: IDENTIFICATION OF NOVEL BIOMARKER OF AAA BY PROTEOMICS. FRONTIERS IN CARDIOVASCULAR BIOLOGY JULY 2014 (Barcelona)
19. JL Martin-Ventura. Ponencia invitada: Novel mediators involved in oxidative stress and proteolysis in AAA. IMAD SEPTEMBER 2014 (Liege)
20. TWEAK or Fn14 deficiency reduce elastase perfusion-induced aortic abdominal aneurysm in mice. Martín-Ventura JL, Tarín C, Fernández-Laso V, Sastre C, Madrigal-Matute J, Blanco-Colio LM. XXVII Congreso de la Sociedad Española de Arteriosclerosis. Barcelona, Febrero 2014.
21. DIFERENCIAS EN LOS NIVELES SÉRICOS DE BISFENOL A (BPA) EN PACIENTES EN HEMODIÁLISIS TRATADOS CON DOS MEMBRANAS DIFERENTES E. GONZÁLEZ PARRA1, V. CAMARERO2, D. SÁNCHEZ OSPINA1, E. BOSCH3, S. MAS3, V. PÉREZ GÓMEZ1, I. SAEZ CALERO2, P. ABAIGAR2, J. EGIDO1 Servicios de Nefrología. 1Fundación Jiménez Díaz, Madrid 2Hospital General Burgos 3Laboratorio Investigación Renal. Fundación Jiménez Díaz, Madrid.
22. INDIVIDUALIZACIÓN DEL CALICO DEL BAÑO DE DIÁLISIS DE ACUERDO AL CALICO BASAL PREDIÁLISIS E. GONZÁLEZ PARRA1, ML. GONZÁLEZ CASAUS2, MD. ARENAS3, MV. PÉREZ GÓMEZ1, MA. MUÑOZ RODRÍGUEZ2, D. SÁNCHEZ OSPINA1, J. EGIDO1, A. ORTIZ1 1Nefrología. Fundación Jiménez Díaz, Madrid 2Laboratorio. Hosp. Gomez Ulla, Madrid 3Nefrología. H Perpetuo Socorro, Alicante.
23. -Congreso: Advances and perspectives in cardiovascular biomedicine. Madrid, 21 March 2014.
24. 15th Congress of the International Society for Peritoneal Dialysis (ISPD) Madrid on September 7 – 10, 2014.
25. -TH17-mediated inflammation in peritoneal dialysis. 15th Congress of the International Society for Peritoneal Dialysis (ISPD). Pre-Congress Course Basic Science Madrid on September 7 – 10, 2014.
26. -The C-terminal module of connective tissue growth factor regulates the NF-KB pathway and induces vascular inflammation by activation of NADPH oxidase 1. Ruiz-Ortega M and cols. Advances and perspectives in cardiovascular biomedicine. Madrid, 21 March 2014. Poster presentation
27. -IL-17A IS A NOVEL PLAYER IN DIALYSIS-INDUCED PERITONEAL DAMAGE. Marta Ruiz-Ortega (presenter) and cols. 15th Congress of the International Society for Peritoneal Dialysis (ISPD) Madrid on September 7 – 10, 2014. Oral communication.
28. -XLIV Congreso Nacional de la Sociedad Española de Nefrología, 4 al 7 de Octubre de 2014, Barcelona. Varios posters. "Paricalcitol disminuye la respuesta inflamatoria inducida por Aldosterona al inhibir la transactivación del EGFR.", Evaluación del eje gremlin/VEGFR2 como una nueva opción terapéutica en la enfermedad renal "Nuevo mecanismo anti-inflamatorio de Paricalcitol: Inhibición de la transactivación del EGFR en el daño renal experimental inducido por TWEAK."
29. -Gremlin regulates renal inflammation via vascular endothelial growth factor receptor 2 pathway. Marta Ruiz-Ortega and cols. ASN Kidney Week 2014, Philadelphia. Poster Sitagliptin improves diastolic function and increases glucose uptake in the diabetic myocardium.: Ramírez E., Picatoste B., Morcillo MA, Caro A., Egido. J, Tuñón J., and Lorenzo O. European Society of Cardiology. Barcelona 2014

30. Sitagliptin reduces fatty-acids uptake in detriment of glucose in experimental type-II diabetic hearts. Ramirez E., Picatoste B., Morcillo MA., Caro A., Egido J., Tuñón J., and Lorenzo O. *Frontiers in cardiovascular Biology*. Barcelona 2014
 31. La Sitagliptina reduce la asimilación de ácidos grasos en favor de glucosa en el corazón diabético experimental. Ramírez E., Klett-Mingo M., Picatoste B., Caro A., Tuñón J., Lorenzo O. *Sociedad Española de Hipertensión*. Madrid 2014
 32. -Zaida Moreno-Villegas, Raúl Sanz, Sergio Portal-Núñez y Nieves González. Expresión y funcionalidad del Receptor Bombesina Subtipo-3 (BRS-3), en el tejido adiposo de humano y modelos animales. XXV Congreso Nacional de la Sociedad Española de Diabetes (SED) celebrado en Pamplona del 3 al 5 de abril de 2014. *Diabetología* pag 32 P-018.
 33. -N.González, A. Martín-Duce, F. Martínez Arrieta, I Ramos-Álvarez, Z. Moreno-Villegas, S. Portal-Núñez, R. Sanz, J. Egido. Bombesin Receptor Subtype-3 and its synthetic agonist: therapeutic tandem foro bese/type 2 diabetic patients. 50th EASD Annual Meeting of the European association for the study of Diabetes, Vienna, Austria 15-19 September 2014.
- pii: S0914-5087(14)00334-7. PubMed PMID: 25533425.
3. -Gonzalez-Parra E, Gonzalez-Casaus ML, Arenas MD, Sainz-Prestel V, Gonzalez-Espinoza L, Muñoz-Rodríguez MA, Tabikh A, Egido J, Ortiz A. Individualization of Dialysate Calcium Concentration According to Baseline Pre-Dialysis Serum Calcium. *Blood Purif*. 2014 Dec 19;38(3-4):224-233. PubMed PMID: 25531119.
 4. -Ferreira S, Ortiz A, Germain DP, Viana-Baptista M, Caldeira-Gomes A, Camprecios M, Fenollar-Cortés M, Gallegos-Villalobos A, Garcia D, García-Robles JA, Egido J, Gutiérrez-Rivas E, Herrero JA, Mas S, Oancea R, Péres P, Salazar-Martín LM, Solera-Garcia J, Alves H, Garman SC, Oliveira JP. The alpha-galactosidase A p.Arg118Cys variant does not cause a Fabry disease phenotype: Data from individual patients and family studies. *Mol Genet Metab*. 2014 Nov 9. pii: S1096-7192(14)00349-7. PubMed PMID: 25468652.
 5. -Alique M, Sánchez-López E, Rayego-Mateos S, Egido J, Ortiz A, Ruiz-Ortega M. Angiotensin II, via angiotensin receptor type 1/nuclear factor- κ B activation, causes a synergistic effect on interleukin-1 β -induced inflammatory responses in cultured mesangial cells. *J Renin Angiotensin Aldosterone Syst*. 2014 Oct 29. pii: 1470320314551564. PubMed PMID: 25354522.

PUBLICACIONES

1. Berzal S, González-Guerrero C, Rayego-Mateos S, Uceros Á, Ocaña C, Egido J, Ortiz A, Ruiz-Ortega M, Ramos AM. TNF-related weak inducer of apoptosis (TWEAK) regulates junctional proteins in tubular epithelial cells via canonical NF- κ B pathway and ERK activation. *J Cell Physiol*. 2014 Dec 23. PubMed PMID: 25536182.
2. -Pello AM, Cristóbal C, Tarín N, Huelmos A, Aceña Á, Carda R, González-Casaus ML, Alonso J, Lorenzo Ó, Blanco-Colio L, Martín-Ventura JL, Franco Peláez JA, Mahillo-Fernández I, Farré J, López-Bescós L, Egido J, Tuñón J. Differential profile in inflammatory and mineral metabolism biomarkers in patients with ischemic heart disease without classical coronary risk factors. *J Cardiol*. 2014 Dec 19. pii: S0914-5087(14)00334-7. PubMed PMID: 25533425.
3. -Gonzalez-Parra E, Gonzalez-Casaus ML, Arenas MD, Sainz-Prestel V, Gonzalez-Espinoza L, Muñoz-Rodríguez MA, Tabikh A, Egido J, Ortiz A. Individualization of Dialysate Calcium Concentration According to Baseline Pre-Dialysis Serum Calcium. *Blood Purif*. 2014 Dec 19;38(3-4):224-233. PubMed PMID: 25531119.
4. -Ferreira S, Ortiz A, Germain DP, Viana-Baptista M, Caldeira-Gomes A, Camprecios M, Fenollar-Cortés M, Gallegos-Villalobos A, Garcia D, García-Robles JA, Egido J, Gutiérrez-Rivas E, Herrero JA, Mas S, Oancea R, Péres P, Salazar-Martín LM, Solera-Garcia J, Alves H, Garman SC, Oliveira JP. The alpha-galactosidase A p.Arg118Cys variant does not cause a Fabry disease phenotype: Data from individual patients and family studies. *Mol Genet Metab*. 2014 Nov 9. pii: S1096-7192(14)00349-7. PubMed PMID: 25468652.
5. -Alique M, Sánchez-López E, Rayego-Mateos S, Egido J, Ortiz A, Ruiz-Ortega M. Angiotensin II, via angiotensin receptor type 1/nuclear factor- κ B activation, causes a synergistic effect on interleukin-1 β -induced inflammatory responses in cultured mesangial cells. *J Renin Angiotensin Aldosterone Syst*. 2014 Oct 29. pii: 1470320314551564. PubMed PMID: 25354522.
6. -Gracia-Iguacel C, González-Parra E, Egido J, Lindholm B, Mahillo I, Carrero J, Ortiz A. Cortisol levels are associated with mortality risk in hemodialysis patients. *Clin Nephrol*. 2014 Oct;82(4):247-56. PubMed PMID: 25216457.
7. -Higueras J, Martín-Ventura JL, Blanco-Colio L, Cristóbal C, Tarín N, Huelmos A, Alonso J, Pello A, Aceña A, Carda R, Lorenzo O, Mahillo-Fernández I, Asensio D, Almeida P, Rodríguez-Artalejo F, Farré J, López Bescós L, Egido J, Tuñón J. [Impact of plasma pro-B-type natriuretic peptide amino-terminal and galectin-3 levels on the predictive capacity of the LIPID Clinical Risk Scale in stable coronary disease.]. *Clin Investig Arterioscler*. 2014 Aug 12. pii: S0214-9168(14)00096-5. PubMed PMID: 25127747.

8. -Madrigal-Matute J, Lindholt JS, Fernandez-Garcia CE, Benito-Martin A, Burillo E, Zalba G, Beloqui O, Llamas-Granda P, Ortiz A, Egido J, Blanco-Colio LM, Martín-Ventura JL. Galectin-3, a biomarker linking oxidative stress and inflammation with the clinical outcomes of patients with atherothrombosis. *J Am Heart Assoc.* 2014 Aug 5;3(4). pii: e000785. PubMed PMID: 25095870.
9. -Tarín C, Fernández-Laso V, Sastre C, Madrigal-Matute J, Gómez M, Zaragoza C, Egido J, Burkly LC, Martín-Ventura JL, Blanco-Colio LM. Tumor necrosis factor-like weak inducer of apoptosis or Fn14 deficiency reduce elastase perfusion-induced aortic abdominal aneurysm in mice. *J Am Heart Assoc.* 2014 Aug 4;3(4). pii: e000723. PubMed PMID: 25092786.
10. -Rodriguez-Diez RR, Garcia-Redondo AB, Orejudo M, Rodriguez-Diez R, Briones AM, Bosch-Panadero E, Kery G, Pato J, Ortiz A, Salaices M, Egido J, Ruiz-Ortega M. The C-Terminal Module IV of Connective Tissue Growth Factor, Through EGFR/Nox1 Signaling, Activates the NF- κ B Pathway and Proinflammatory Factors in Vascular Smooth Muscle Cells. *Antioxid Redox Signal.* 2015 Jan 1;22(1):29-47. PubMed PMID: 25065408;
11. -Droguett A, Krall P, Burgos ME, Valderrama G, Carpio D, Ardiles L, Rodriguez-Diez R, Kerr B, Walz K, Ruiz-Ortega M, Egido J, Mezzano S. Tubular overexpression of gremlin induces renal damage susceptibility in mice. *PLoS One.* 2014 Jul 18;9(7):e101879. PubMed PMID: 25036148
12. -Gracia-Iguacel C, González-Parra E, Barril-Cuadrado G, Sánchez R, Egido J, Ortiz-Ardúan A, Carrero JJ. Defining protein-energy wasting syndrome in chronic kidney disease: prevalence and clinical implications. *Nefrologia.* 2014;34(4):507-19. PubMed PMID: 25036065.
13. -Fernández-Laso V, Sastre C, Egido J, Martín-Ventura JL, Blanco-Colio LM. [Atorvastatin inhibits the atherosclerotic lesion induced by tumor necrosis factor-like weak inducer of apoptosis in apolipoprotein E deficient mice]. *Clin Investig Arterioscler.* 2015 Jan-Feb;27(1):17-25.
14. -Recio C, Oguiza A, Lazaro I, Mallavia B, Egido J, Gomez-Guerrero C. Suppressor of cytokine signaling 1-derived peptide inhibits Janus kinase/signal transducers and activators of transcription pathway and improves inflammation and atherosclerosis in diabetic mice. *Arterioscler Thromb Vasc Biol.* 2014 Sep;34(9):1953-60.
15. -Martinez-Pinna R, Burillo E, Madrigal-Matute J, Lopez JA, Camafeita E, Torres-Fonseca MM, Llamas-Granda P, Egido J, Michel JB, Blanco-Colio LM, Martín-Ventura JL. Label-free proteomic analysis of red blood cell membrane fractions from abdominal aortic aneurysm patients. *Proteomics Clin Appl.* 2014 Aug;8(7-8):626-30.
16. -Rodriguez-Diez R, Rodriguez-Diez RR, Lavoz C, Carvajal G, Droguett A, Garcia-Redondo AB, Rodriguez I, Ortiz A, Egido J, Mezzano S, Ruiz-Ortega M. Gremlin activates the Smad pathway linked to epithelial mesenchymal transdifferentiation in cultured tubular epithelial cells. *Biomed Res Int.* 2014;2014:802841.
17. -Arrieta F, Balsa JA, de la Puerta C, Botella JI, Zamarrón I, Elías E, Del Río JI, Alonso P, Candela A, Blanco-Colio LM, Egido J, Navarro P, Vázquez C. Phase IV prospective clinical study to evaluate the effect of taurine on liver function in postsurgical adult patients requiring parenteral nutrition. *Nutr Clin Pract.* 2014 Oct;29(5):672-80.
18. -Fernandez-Fernandez B, Ortiz A, Gomez-Guerrero C, Egido J. Therapeutic approaches to diabetic nephropathy--beyond the RAS. *Nat Rev Nephrol.* 2014 Jun;10(6):325-46.
19. -Lavoz C, Droguett A, Burgos ME, Carpio DJ, Ortiz A, Egido J, Mezzano S, Ruiz-Ortega M. Translational study of the Notch pathway in hypertensive nephropathy. *Nefrologia.* 2014 May 21;34(3):369-76.

20. -Tuñón J, Cristóbal C, Tarín N, Aceña Á, González-Casaus ML, Huelmos A, Alonso J, Lorenzo Ó, González-Parra E, Mahillo-Fernández I, Pello AM, Carda R, Farré J, Rodríguez-Artalejo F, López-Bescós L, Egido J. Coexistence of low vitamin D and high fibroblast growth factor-23 plasma levels predicts an adverse outcome in patients with coronary artery disease. *PLoS One*. 2014 Apr 18;9(4):e95402.
21. -Fuentes-Antrás J, Ioan AM, Tuñón J, Egido J, Lorenzo O. Activation of toll-like receptors and inflammasome complexes in the diabetic cardiomyopathy-associated inflammation. *Int J Endocrinol*. 2014;2014:847827. PMID: PMC3972909.
22. -González-Parra E, Egido J. [Vitamin D, metabolic syndrome and diabetes mellitus]. *Med Clin (Barc)*. 2014 Jun 6;142(11):493-6.
34. -Martinez-Pinna R, Lindholt JS, Madrigal-Matute J, Blanco-Colio LM, Esteban-Salan M, Torres-Fonseca MM, Lefebvre T, Delbosc S, Laustsen J, Driss F, Vega de Ceniga M, Gouya L, Weiss G, Egido J, Meilhac O, Michel JB, Martin-Ventura J. From tissue iron retention to low systemic haemoglobin levels, new pathophysiological biomarkers of human abdominal aortic aneurysm. *Thromb Haemost*. 2014 Jul 3;112(1):87-95..
35. -Sanz AB, Aroeira LS, Bellon T, del Peso G, Jimenez-Heffernan J, Santamaria B, Sanchez-Niño MD, Blanco-Colio LM, Lopez-Cabrera M, Ruiz-Ortega M, Egido J, Selgas R, Ortiz A. TWEAK promotes peritoneal inflammation. *PLoS One*. 2014 Mar 5;9(3):e90399. PMID: PMC3944020.
36. -Beltrán LM, Muñoz Hernández R, de Pablo Bernal RS, García Morillo JS, Egido J, Noval ML, Ferrando-Martinez S, Blanco-Colio LM, Genebat M, Villar JR, Moreno-Luna R, Moreno JA. Reduced sTWEAK and increased sCD163 levels in HIV-infected patients: modulation by antiretroviral treatment, HIV replication and HCV co-infection. *PLoS One*. 2014 Mar 4;9(3):e90541. PMID: PMC3942443.
37. -Rodrigues-Díez R, Aroeira LS, Orejudo M, Bajo MA, Heffernan JJ, Rodrigues-Díez RR, Rayego-Mateos S, Ortiz A, Gonzalez-Mateo G, López-Cabrera M, Selgas R, Egido J, Ruiz-Ortega M. IL-17A is a novel player in dialysis-induced peritoneal damage. *Kidney Int*. 2014 Aug;86(2):303-15. PMID: 24552849.
38. -Moreno JA, Moreno S, Rubio-Navarro A, Gómez-Guerrero C, Ortiz A, Egido J. Role of chemokines in proteinuric kidney disorders. *Expert Rev Mol Med*. 2014 Feb 17;16:e3. PMID: 24534600.
39. -Sanz AB, Izquierdo MC, Sanchez-Niño MD, Uceró AC, Egido J, Ruiz-Ortega M, Ramos AM, Putterman C, Ortiz A. TWEAK and the progression of renal disease: clinical translation. *Nephrol Dial Transplant*. 2014 Feb;29 Suppl 1:i54-i62. PMID: PMC3968810.
40. -Sastre C, Fernández-Laso V, Madrigal-Matute J, Muñoz-García B, Moreno JA, Pastor-Vargas C, Llamas-Granda P, Burkly LC, Egido J, Martín-Ventura JL, Blanco-Colio LM. Genetic deletion or TWEAK blocking antibody administration reduce atherosclerosis and enhance plaque stability in mice. *J Cell Mol Med*. 2014 Apr;18(4):721-34. PMID: PMC4000122.
41. -Sastre C, Rubio-Navarro A, Buendía I, Gómez-Guerrero C, Blanco J, Mas S, Egido J, Blanco-Colio LM, Ortiz A, Moreno JA. Hyperlipidemia-associated renal damage decreases Klotho expression in kidneys from ApoE knockout mice. *PLoS One*. 2013 Dec 30;8(12):e83713. PMID: PMC3875485.
42. -Alique M, Civantos E, Sanchez-Lopez E, Lavoz C, Rayego-Mateos S, Rodrigues-Díez R, García-Redondo AB, Egido J, Ortiz A, Rodríguez-Puyol D, Rodríguez-Puyol M, Ruiz-Ortega M. Integrin-linked kinase plays a key role in the regulation of angiotensin II-induced renal inflammation. *Clin Sci (Lond)*. 2014 Jul;127(1):19-31. doi: 10.1042/CS20130412. PubMed PMID: 24383472.

43. -Sanchez-Niño MD, Poveda J, Sanz AB, Carrasco S, Ruiz-Ortega M, Selgas R, Egido J, Ortiz A. 3,4-DGE is cytotoxic and decreases HSP27/HSPB1 in podocytes. *Arch Toxicol*. 2014 Mar;88(3):597-608. PMID: 24337777.
44. -Picatoste B, Ramírez E, Caro-Vadillo A, Iborra C, Ares-Carrasco S, Egido J, Tuñón J, Lorenzo O. Sitagliptin reduces cardiac apoptosis, hypertrophy and fibrosis primarily by insulin-dependent mechanisms in experimental type-II diabetes. Potential roles of GLP-1 isoforms. *PLoS One*. 2013 Oct 21;8(10):e78330. PMC3840053.
45. -Tuñón J, Blanco-Colio L, Cristóbal C, Tarín N, Higuera J, Huelmos A, Alonso J, Egido J, Asensio D, Lorenzo Ó, Mahillo-Fernández I, Rodríguez-Artalejo F, Farré J, Martín-Ventura JL, López-Bescós L. Usefulness of a combination of monocyte chemoattractant protein-1, galectin-3, and N-terminal probrain natriuretic peptide to predict cardiovascular events in patients with coronary artery disease. *Am J Cardiol*. 2014 Feb 1;113(3):434-40. PMID: 24295549.
46. -Benito-Martin A, Uceró AC, Izquierdo MC, Santamaria B, Picatoste B, Carrasco S, Lorenzo O, Ruiz-Ortega M, Egido J, Ortiz A. Endogenous NAMPT dampens chemokine expression and apoptotic responses in stressed tubular cells. *Biochim Biophys Acta*. 2014 Feb;1842(2):293-303. PMID: 24287278.
47. -Poveda J, Sanchez-Niño MD, Glorieux G, Sanz AB, Egido J, Vanholder R, Ortiz A. p-cresyl sulphate has pro-inflammatory and cytotoxic actions on human proximal tubular epithelial cells. *Nephrol Dial Transplant*. 2014 Jan;29(1):56-64. PubMed PMID: 24166466.
48. -Uceró AC, Benito-Martin A, Izquierdo MC, Sanchez-Niño MD, Sanz AB, Ramos AM, Berzal S, Ruiz-Ortega M, Egido J, Ortiz A. Unilateral ureteral obstruction: beyond obstruction. *Int Urol Nephrol*. 2014 Apr;46(4):765-76. PMID: 24072452.
49. -Fernandez-Fernandez B, Martin-Cleary C, Ortiz A. Bicarbonate therapy, phosphate binders, and risk for vascular calcification. *Kidney Int*. 2014 Nov;86(5):1056.
50. -Arroyo D, Betriu A, Martínez-Alonso M, Vidal T, Valdivielso JM, Fernández E; investigators from the NEFRONA study. Observational multicenter study to evaluate the prevalence and prognosis of subclinical atheromatosis in a Spanish chronic kidney disease cohort: baseline data from the NEFRONA study. *BMC Nephrol*. 2014 Oct 18;15:168.
51. -Janeiro D, Portoles J, María Tato A, Lopez-Sanchez P, Del Peso G, Rivera M, Castellano I, Fernandez-Reyes MJ, Perez-Gomez V, Ortega M, Martinez-Miguel P, Felipe C, Caparros G, Ortiz A, Selgas R. PERITONEAL DIALYSIS CAN BE AN OPTION FOR DOMINANT POLYCYSTIC KIDNEY DISEASE: AN OBSERVATIONAL STUDY. *Perit Dial Int*. 2014 Oct 7.
52. -Martín-Navarro JA, Gutiérrez-Sánchez MJ, Petkov-Stoyanov V, Ortiz-Ardúan A. Rapid progression of polycystic kidney disease during treatment with tumour necrosis factor-neutralising antibodies. *Nefrología*. 2014 Sep 26;34(5):681-3.
53. -Buendía P, Carracedo J, Soriano S, Madueño JA, Ortiz A, Martín-Malo A, Aljama P, Ramírez R. Klotho Prevents NFκB Translocation and Protects Endothelial Cell From Senescence Induced by Uremia. *J Gerontol A Biol Sci Med Sci*. 2014 Sep 22.
54. -van der Tol L, Svarstad E, Ortiz A, Tøndel C, Oliveira JP, Vogt L, Waldek S, Hughes DA, Lachmann RH, Terry W, Hollak CE, Florquin S, van den Bergh Weerman MA, Wanner C, West ML, Biegstraaten M, Linthorst GE. Chronic kidney disease and an uncertain diagnosis of Fabry disease: Approach to a correct diagnosis. *Mol Genet Metab*. 2014 Aug 20.
55. -Ars E, Bernis C, Fraga G, Martínez V, Martins J, Ortiz A, Rodríguez-Pérez JC, Sans L, Torra R; Spanish Working Group on Inherited Kidney Disease. Spanish guidelines for the management of autosomal dominant polycystic kidney disease. *Nephrol Dial Transplant*. 2014 Sep;29 Suppl 4:iv95-105.

56. -Tábara LC, Poveda J, Martin-Cleary C, Selgas R, Ortiz A, Sanchez-Niño MD. Mitochondria-targeted therapies for acute kidney injury. *Expert Rev Mol Med*. 2014 Aug 8;16:e13.
57. -Díaz-García JD, Gallegos-Villalobos A, Gonzalez-Espinoza L, Sanchez-Niño MD, Villarrubia J, Ortiz A. Deferasirox nephrotoxicity-the knowns and unknowns. *Nat Rev Nephrol*. 2014 Oct;10(10):574-86.
58. -Cortés MA, Irrazábal E, García-Jerez A, Bohórquez-Magro L, Luengo A, Ortiz-Arduán A, Calleros L, Rodríguez-Puyol M. Impact of implementing ISO 9001:2008 standard on the Spanish Renal Research Network biobank sample transfer process. *Nefrología*. 2014 Sep 26;34(5):552-60.
59. -Gallegos-Villalobos A, Portolés J, Ortiz A. Application of the new cholesterol guidelines. *N Engl J Med*. 2014 Jul 3;371(1):77-8.
60. -Sanchez-Niño MD, Ortiz A. 'That Obscure Object of Desire': in systemic lupus erythematosus B-cell activating factor/B-lymphocyte stimulator is targeted both by the immune system and by physicians. *Nephrol Dial Transplant*. 2014 Jun 9.
61. -Martin-Lorenzo M, Gonzalez-Calero L, Zubiri I, Diaz-Payno PJ, Sanz-Maroto A, Posada-Ayala M, Ortiz A, Vivanco F, Alvarez-Llamas G. Urine 2DE proteome analysis in healthy condition and kidney disease. *Electrophoresis*. 2014 Sep;35(18):2634-41.
62. -Martín P, Mora I, Cortes MA, Calleros L, García-Jerez A, Ortiz A, Rodríguez-Puyol M, Rodríguez-Puyol D, Olmos G. Relevant role of PKG in the progression of fibrosis induced by TNF-like weak inducer of apoptosis. *Am J Physiol Renal Physiol*. 2014 Jul 1;307(1):F75-85.
63. -Izquierdo MC, Martin-Cleary C, Fernandez-Fernandez B, Elewa U, Sanchez-Niño MD, Carrero JJ, Ortiz A. CXCL16 in kidney and cardiovascular injury. *Cytokine Growth Factor Rev*. 2014 Jun;25(3):317-25.
64. -Ortiz A, Covic A, Fliser D, Fouque D, Goldsmith D, Kanbay M, Mallamaci F, Massy ZA, Rossignol P, Vanholder R, Wiecek A, Zoccali C, London GM; Board of the EURECA-m Working Group of ERA-EDTA. Epidemiology, contributors to, and clinical trials of mortality risk in chronic kidney failure. *Lancet*. 2014 May 24;383(9931):1831-43.
65. -Nastou D, Fernández-Fernández B, Elewa U, González-Espinoza L, González-Parra E, Sanchez-Niño MD, Ortiz A. Next-generation phosphate binders: focus on iron-based binders. *Drugs*. 2014 Jun;74(8):863-77.
66. -Rodríguez-Osorio L, Fernandez-Fernandez B, Martin-Cleary C, Ortiz A. Increasing serum calcium levels and recent return from transplantation as clues to the tuberculous nature of refractory peritoneal dialysis peritonitis. *J Postgrad Med*. 2014 Apr-Jun;60(2):200-1.
67. -Alvarez-Llamas G, Vivanco F, Ortiz A. The authors reply:. *Kidney Int*. 2014 May;85(5):1240.
68. -Montañez-Barragán A, Gómez-Barrera I, Sanchez-Niño MD, Uceros AC, González-Espinoza L, Ortiz A. Osteoprotegerin and kidney disease. *J Nephrol*. 2014 Apr 23.
69. -Arce JM, Hernando L, Ortiz A, Díaz M, Polo M, Lombardo M, Robles A. Designing a method to assess and improve the quality of healthcare in Nephrology by means of the Delphi technique. *Nefrología*. 2014;34(2):158-74.
70. -Siwy J, Schanstra JP, Argiles A, Bakker SJ, Beige J, Boucek P, Brand K, Delles C, Duranton F, Fernandez-Fernandez B, Jankowski ML, Al Khatib M, Kunt T, Lajer M, Lichtinghagen R, Lindhardt M, Maahs DM, Mischak H, Mullen W, Navis G, Noutsou M, Ortiz A, Persson F, Petrie JR, Roob JM, Rossing P, Ruggenenti P, Rychlik I, Serra AL, Snell-Bergeon J, Spasovski G, Stojceva-Taneva O, Trillini M, von der Leyen H, Winklhofer-Roob BM, Zürlig P, Jankowski J. Multicentre prospective validation of a urinary peptidome-based classifier for the diagnosis of type 2 diabetic nephropathy. *Nephrol Dial Transplant*. 2014 Aug;29(8):1563-70.

71. -Betriu A, Martínez-Alonso M, Arcidiacono MV, Cannata-Andía J, Pascual J, Valdivielso JM, Fernández E; Investigators from the NEFRONA Study. Prevalence of subclinical atheromatosis and associated risk factors in chronic kidney disease: the NEFRONA study. *Nephrol Dial Transplant*. 2014 Jul;29(7):1415-22.
72. -Ruiz-Ortega M, Ortiz A, Ramos AM. Tumor necrosis factor-like weak inducer of apoptosis (TWEAK) and kidney disease. *Curr Opin Nephrol Hypertens*. 2014 Jan;23(1):93-100.
73. -Zubiri I, Posada-Ayala M, Sanz-Maroto A, Calvo E, Martín-Lorenzo M, González-Calero L, de la Cuesta F, López JA, Fernández-Fernández B, Ortiz A, Vivanco F, Álvarez-Llamas G. Diabetic nephropathy induces changes in the proteome of human urinary exosomes as revealed by label-free comparative analysis. *J Proteomics*. 2014 Jan 16;96:92-102.
74. -Boutouyrie P, Fliser D, Goldsmith D, Covic A, Wiecek A, Ortiz A, Martínez-Castelao A, Lindholm B, Massy ZA, Suleymanlar G, Sicari R, Gargani L, Parati G, Mallamaci F, Zoccali C, London GM. Assessment of arterial stiffness for clinical and epidemiological studies: methodological considerations for validation and entry into the European Renal and Cardiovascular Medicine registry. *Nephrol Dial Transplant*. 2014 Feb;29(2):232-9.
75. -Posada-Ayala M, Zubiri I, Martín-Lorenzo M, Sanz-Maroto A, Molero D, González-Calero L, Fernández-Fernández B, de la Cuesta F, Laborde CM, Barderas MG, Ortiz A, Vivanco F, Álvarez-Llamas G. Identification of a urine metabolomic signature in patients with advanced-stage chronic kidney disease. *Kidney Int*. 2014 Jan;85(1):103-11.
76. -Liabeuf S, Okazaki H, Desjardins L, Fliser D, Goldsmith D, Covic A, Wiecek A, Ortiz A, Martínez-Castelao A, Lindholm B, Suleymanlar G, Mallamaci F, Zoccali C, London G, Massy ZA. Vascular calcification in chronic kidney disease: are biomarkers useful for probing the pathobiology and the health risks of this process in the clinical scenario? *Nephrol Dial Transplant*. 2014 Jul;29(7):1275-84.
77. Martínez-Pinna R, González de Peredo A, Monsarrat B, Burlet-Schiltz O, Martín-Ventura JL. Label-free quantitative proteomic analysis of human plasma-derived microvesicles to find protein signatures of abdominal aortic aneurysms. *Proteomics Clin Appl*. 2014 Aug;8(7-8):620-5.
78. -Jean-Baptiste Michel; José Luis Martín Ventura; Antonino Nicoletti; Benoit Ho Tin-Noé. Pathology of human plaque vulnerability: Mechanisms and consequences of intraplaque haemorrhages. *Atherosclerosis*. 2014. 234 - 2, pp. 311 - 630.
79. -Cristina M Ramírez; Chin Sheng Lin; Kotb Abdelmohsen; Leigh Goedeke; Je-Hyun Yoon; Julio Madrigal Matute; Jose L Martín Ventura; Dat T Vo; Philip J Uren; Luiz O Penalva; Myriam Gorospe; Carlos Fernández Hernando. RNA binding protein HuR regulates the expression of ABCA1. *Journal of lipid research*. 2014; 55, pp. 1066 - 76.
80. -Melina Vega de Ceniga; Margarita Esteban; Angel Barba; Luis Estallo; Luis M Blanco Colio; Jose L Martín Ventura. Assessment of Biomarkers and Predictive Model for Short-term Prospective Abdominal Aortic Aneurysm Growth-A Pilot Study. *Annals of vascular surgery*. 2014 ;28:1642-8
81. Blanco-Colio LM. TWEAK/Fn14 Axis: A Promising Target for the Treatment of Cardiovascular Diseases. *Front Immunol*. 2014 Jan 20;5:3.
82. -Yilmaz MI, Sonmez A, Saglam M, Yaman H, Unal HU, Gok M, Cetinkaya H, Eyiletten T, Oguz Y, Sari S, Yildirim AO, Vural A, Carrero JJ, Blanco-Colio LM. Soluble TWEAK plasma levels increase after renal transplantation and associate with the improvement of endothelial function. *Eur J Clin Invest*. 2013 Dec;43(12):1250-7.

83. -Targeting of γ -glutamyl-cysteine ligase by miR-433 reduces glutathione biosynthesis and promotes TGF- β -dependent fibrogenesis. Espinosa-Diez C, Fierro-Fernandez M, Sánchez-Gómez FJ, Rodríguez-Pascual F, Alique M, Ruiz-Ortega M, Beraza N, Martínez-Chantar ML, Fernandez-Hernando C, Lamas S. *A Antioxid Redox Signal*. 2014 Oct 29.
84. -Paricalcitol Reduces Peritoneal Fibrosis in Mice through the Activation of Regulatory T Cells and Reduction in IL-17 Production. González-Mateo GT, Fernández-Míllara V, Bellón T, Liappas G, Ruiz-Ortega M, López-Cabrera M, Selgas R, Aroeira LS. *A PLoS One*. 2014 Oct 3;9(10):e108477.
85. -Tumor necrosis factor-like weak inducer of apoptosis (TWEAK) and kidney disease. Ruiz-Ortega M, Ortiz A, Ramos AM. *R Curr Opin Nephrol Hypertens*. 2014 Jan;23(1):93-100.
86. -Nitric Oxide Plays a Role in Stem Cell Niche Homeostasis through Its Interaction with Auxin. Sanz L, Fernández-Marcos M, Modrego A, Lewis DR, Muday GK, Pollmann S, Dueñas M, Santos-Buelga C, Lorenzo O. *Plant Physiol*. 2014 Dec;166(4):1972-84.
87. -Programmed cell death activated by Rose Bengal in *Arabidopsis thaliana* cell suspension cultures requires functional chloroplasts. Gutiérrez J, González-Pérez S, García-García F, Daly CT, Lorenzo O, Revuelta JL, McCabe PF, Arellano JB. *J Exp Bot*. 2014 Jul;65(12):3081-95.
88. -Tunable power law in the desynchronization events of coupled chaotic electronic circuits. de Oliveira GF Jr, de Souza Cavalcante HL, di Lorenzo O, Chevrollier M, Passerat de Silans T, Oriá M. *Chaos*. 2014 Mar;24(1):013105.
89. -The TRANSPLANTA collection of *Arabidopsis* lines: a resource for functional analysis of transcription factors based on their conditional overexpression. Coego A, Brizuela E, Castillejo P, Ruíz S, Koncz C, del Pozo JC, Piñeiro M, Jarillo JA, Paz-Ares J, León J; TRANSPLANTA Consortium. *Plant J*. 2014 Mar;77(6):944-53.
90. Human BRS-3 receptor: functions/role in cell signaling pathways and glucose metabolism in obese or diabetic myocytes. Ramos-Álvarez I, Moreno-Villegas Z, Martín-Duce A, Sanz R, Aparicio C, Portal-Núñez S, Mantey SA, Jensen RT, González N. *Peptides*. 2014 Jan;51:91-9

CONFERENCIAS Y PARTICIPACIONES EN MESAS REDONDAS

1. -Alberto Ortiz. Conferencia invitada. The Lancet Review session: Epidemiology, contributors and clinical trials targeting the unacceptably high mortality rates of chronic kidney failure (glomerular filtration rate <15 ml/min/1.72m²). 51st ERA-EDTA Congress, Amsterdam, The Netherlands (May 31-June 3, 2014),
2. -Maria Dolores Sanchez Niño. Conferencia invitada. Cytokines as uremic toxins. 51st ERA-EDTA Congress, Amsterdam, The Netherlands (May 31-June 3, 2014),
3. -Alberto Ortiz. Conferencia invitada. Klotho, inflammation and ageing in CKD. 51st ERA-EDTA Congress, Amsterdam, The Netherlands (May 31-June 3, 2014),

OTRAS ACTIVIDADES

1. -Patente P201431737 "USO DE MOLÉCULAS QUE REDUCEN LOS NIVELES DE LIPOCALINA-2 PARA LA FABRICACIÓN DE UN MEDICAMENTO PARA EL TRATAMIENTO DE ANEURISMA AÓRTICO ABDOMINAL (AAA)". Jose Luis Martín -Ventura
2. -PEPTIDO DERIVADO DE SOCS1 PARA SU USO EN COMPLICACIONES CRONICAS DE LADIABETES ENTIDAD TITULAR: OTRI/UAM . Numero de registro:20140319-900284 Jesus Egido , Carmen Gomez Guerrero

TESIS DOCTORALES

1. Carolina Lavoz Barria. "Gremlin un nuevo mediador en la progresión de la enfermedad renal" Universidad Autónoma de Madrid 2014. CALIFICACIÓN: Sobresaliente Cum Laude.
2. -Usama Abdala Elewa. Novel biomarkers, cardiovascular disease and diabetic chronic kidney disease. Universidad Autónoma de Madrid. Facultad de Medicina. Departamento de Medicina. 2014. Calificación: Sobresaliente Cum Laude por unanimidad. Directores: Alberto Ortiz, Maria Dolores Sanchez Niño
3. -Sergio Berzal Gómez. Mecanismos reguladores de la apoptosis, inflamación y de la transición epitelio-mesénquima: intervención terapéutica en la enfermedad renal experimental. Departamento de Biología. Facultad de Ciencias 2014. Calificación: Sobresaliente Cum Laude por unanimidad. Directores: Alberto Ortiz, Adrian Mario Ramos
4. -Carolina Gracia Iguacel. Caracterización del síndrome de desgaste protéico Energético en hemodialisis. Universidad Autónoma de Madrid. Facultad de Medicina. Departamento de Medicina. 2014. Calificación: Sobresaliente Cum Laude por unanimidad. Directores: Alberto Ortiz, Emilio Gonzalez-Parra, Juan Jesús Carrero

HONORES Y DISTINCIONES

Jesus Egido .

Director del Departamento de Medicina de la Universidad Autonoma de Madrid

- Alberto Ortiz. Vicedecano de Investigación. Facultad de Medicina, UAM
- Alberto Ortiz. Coordinador Red de Investigación Renal 8REDINREN), RETIC del FIS
- Alberto Ortiz. Coordinador, Red Iberoamericana de Investigación en Enfermedad Renal Crónica (IBERERC)
- Alberto Ortiz. Vocal de Investigación, Sociedad Española de Nefrología
- Alberto Ortiz. Council Member, European Renal Association (ERA-EDTA)
- Alberto Ortiz. Secretary, Cardiovascular Medicine Work Group of the ERA-EDTA (EURECA-m)
- Alberto Ortiz. Member, Scientific Advisory Board (SAB), European Renal Association (ERA-EDTA)
- 2014 PREMIO DE INVESTIGACION NEFROLOGICA RENAL IÑIGO ALVAREZ DE TOLEDO. TWEAK transactivation of the epidermal growth factor receptor mediates renal inflammation. Rayego-Mateos S, Morgado-Pascual JL, Sanz AB, Ramos AM, Eguchi S, Batlle D, Pato J, Keri G, Egido J, Ortiz A, Ruiz-Ortega M.
- Alberto Ortiz. Editor-in-Chief, Clinical Kidney Journal
- Alberto Ortiz. Associate Editor, Nephrology, Dialysis, Transplantation
- Alberto Ortiz, Editorial Board Member, Journal of the American Society of Nephrology
- Alberto Ortiz, Editorial Board Member, Journal of Nephrology
- Alberto Ortiz, Editorial Board Member, Peritoneal Dialysis International
- Alberto Ortiz, Editorial Board Member, Nefrologia
- Premio a la Investigación Básica o Experimental en Nefrología Íñigo Álvarez de Toledo 2014, al trabajo titulado "TWEAK transactivation of the epidermal growth factor receptor mediates renal inflammation", de los doctores Sandra Rayego-Mateos, Jose Luis Morgado-Pascual, Ana Belén Sanz, Adrián Mario Ramos, Satoru Eguchi, Daniel Batlle, Janos Pato, Gyorgy Keri, Jesús Egido, Alberto Ortiz y Marta Ruiz-Ortega.

Premio Mejor Comunicación Poster. La Sitagliptina reduce la asimilación de ácidos grasos en favor de glucosa en el corazón diabético experimental. Ramírez E., Klett-Mingo M., Picatoste B., Caro A., Tuñón J., Lorenzo O. Sociedad Española de Hipertensión. Madrid 2014

PERSONAL

JEFE

NICOLÁS GONZÁLEZ MANGADO

JEFES ASOCIADOS

GERMÁN PECES BARBA ROMERO
JAVIER FLANDES ALDEYTURRIAGA

ADJUNTOS

M^a ROSARIO MELCHOR IÑIGUEZ
LUIS SEIJO MACEIRAS
IKER FERNANDEZ NAVAMUEL
MARCEL JOSE RODRIGUEZ GUZMAN
M^a JESÚS RODRÍGUEZ NIETO
SARA B. HEILI FRADES
FELIPE VILLAR ALVAREZ
ITZIAR FERNÁNDEZ ORMAECHEA
FERNANDA TRONCOSO ACEVEDO
TERESA GÓMEZ GARCIA
DIANA SANCHEZ MELLADO
PAULA RODRIGUEZ RODRIGUEZ

CONSULTORES

FERNANDO LAHOZ NAVARRO
MATEO ALBA ANSELMO
JOSÉ PÉREZ GUERRERO

RESIDENTES

R1 ELENA CABEZAS PASTOR
R1 ANDRÉS GIMÉNEZ VELANDO
R2 ALBA NAYA PRIETO
R2 MARÍA PILAR CARBALLOSA DE
MIGUEL
R3 MARÍA TERESA PÉREZ
WARNISHER
R4 RAMÓN ANTONIO MARTÍNEZ
CARRANZA
R4 LAURA ÁLVAREZ SUÁREZ

POLICLÍNICAS: MÉDICOS

NICOLÁS GONZÁLEZ MANGADO
GERMÁN PECES-BARBA ROMERO
M^a JESÚS RODRÍGUEZ NIETO
M^a ROSARIO MELCHOR IÑIGUEZ
LUIS SEIJO MACEIRAS
IKER FERNANDEZ NAVAMUEL
MARCEL JOSE RODRIGUEZ GUZMAN
FERNANDA TRONCOSO ACEVEDO
TERESA GÓMEZ GARCIA
PAULA RODRIGUEZ RODRIGUEZ

OFICIALES ADMINISTRATIVOS

NIEVES GUZMÁN GIL
ROSA OCAMPOS VEGA

LABORATORIO FUNCIÓN PULMONAR MÉDICOS

M^a JESÚS RODRÍGUEZ NIETO
NICOLÁS GONZÁLEZ MANGADO
MARCEL JOSE RODRIGUEZ GUZMAN

D.U.E. (HE BORRADO A.T.S.)

ROSA MOTA CUESTA
CARMEN IBÁÑEZ CAMPO
ESTHER GARCÍA ARAGONESES
SERGIO NAST GARCÍA ELVIRA
PILAR GOMEZ PRIETO (CE PONTONES)
ALMUDENA BATANERO RODRIGUEZ (CE
QUINTANA)

ENDOSCOPIAS RESPIRATORIAS MÉDICOS

JAVIER FLANDES ALDEYTURRIAGA
IKER FERNANDEZ NAVAMUEL

SUPERVISORA DE ENFERMERÍA

MARIA JOSE CHECA VENEGAS

D.U.E.

JOSEFINA MANJÓN PÉREZ
SUSANA ALVAREZ LOPEZ

AUXILIAR

NIEVES CAMPOS ARIAS

VENTILOTERAPIA Y REHABILITACIÓN PULMONAR MÉDICOS

GERMÁN PECES-BARBA ROMERO
SARAH B. HEILI FRADES

SUPERVISORA DE ENFERMERÍA

MARIA JOSE CHECA VENEGAS

DUE VENTILOTERAPIA (NO SUPERVISORA FISIOTERAPEUTA)

ROSA MARÍA CABARCOS SALAS
AUXILIARES TÉCNICOS
JOSÉ FERNÁNDEZ ARIAS

Actividad por servicios Neumología



Hospital
Universitario Fundación
Jiménez Díaz



UNIDAD DE CUIDADOS INTERMEDIOS RESPIRATORIOS (UCIR)

MÉDICOS

SARAH B. HEILI FRADES
DIANA SANCHEZ MELLADO

SUPERVISORA DE ENFERMERÍA

MARIA JOSE CHECA VENEGAS

UNIDAD MULTIDISCIPLINAR DE SUEÑO (NEUMOLOGÍA)

MÉDICOS

NICOLÁS GONZÁLEZ MANGADO
TERESA GOMEZ GARCIA
FERNANDA TRONCOSO ACEVEDO
PAULA RODRIGUEZ RODRIGUEZ

SUPERVISORA DE ENFERMERÍA

MARIA JOSE CHECA VENEGAS

AUXILIARES

M^a SOLEDAD BARRIO HERNANZ
MONICA LOPEZ CLAVEROL
FERNANDO SANZ BLANCO
M^a LOURDES GARCIA MARTIN
MARIA SANCHEZ DE LA CALLE
M^a DEL MAR BLÁQUEZ DOMINGUEZ (TRABAJA
EN LA UNIDAD DESDE FINALES DE NOVIEMBRE
DE 2014)

UNIDAD 67

SALA DE HOSPITALIZACIÓN

SARA B. HEILI FRADES
FELIPE VILLAR ALVAREZ
ITZIAR FERNÁNDEZ ORMAECHEA
DIANA SANCHEZ MELLADO

SUPERVISORA DE ENFERMERÍA

M^a JOSE CHECA VENEGAS

DUES

M. REMEDIOS MARQUINA VALERO
ÁNGELES CUADRA ALONSO
ESTHER GAMELLA ALVAREZ
SANDRA PELÍCANO VIZUETA
M^a VILLAR TORNAMIRA
LAURA PEREZ MORALES
LETICIA VILLALUENGA CARMONA
SILVIA RODRIGUEZ ANDRÉS
M^a TERESA GOMEZ DEL PULGAR MURCIA
PEDRO RODRIGUEZ SOBRINO
REMIOS MARQUINA VALERO
M^a TERESA GIL SANZ
REBECA ARMENTA FERNÁNDEZ
M^a PILAR MUÑOZ LAFUENTE
RUBEN GARCIA MARTIN
YOLANDA SÁNCHEZ ZABALA
RUTH EXPÓSITO BORREDA
GEMA QUINTANAR LOPEZ
DAVID BADILLO GARCÍA
VERÓNICA RUIZ MORENO
TAMARA CASADO CAPA

AUXILIARES

INGRID ISABEL MACIAS HILARIO
M^a EUGENIA PÉREZ ÁLVAREZ
TANNYA KATERINE LEÓN KAIZA
SANDRA PATRICIA DAZA OSORIO
SARA FLORES BOLAÑOS
CRISTIAN LLANOS HIDALGO
JUAN TORRES CUESTA
ANA EMA CAMACHO
TAMARA RUBIO DÍAZ DE MERA
MÓNICA DELGADO FERNÁNDEZ

LABORATORIO EXPERIMENTAL DE NEUMOLOGÍA

GERMÁN PECES-BARBA ROMERO
NICOLÁS GONZÁLEZ MANGADO

INVESTIGADORES:

SANDRA PÉREZ RIAL
SARA ADELA ROBLES MATEO

LABOR ASISTENCIAL

HOSPITALIZACIÓN	
Altas	1.579
Estancia media	8,12
Hospital Día	3.972
CONSULTAS EXTERNAS	
Primera visita	5.809
Sucesiva	12.233
Alta resolución	593
TOTAL	18.635
Ratio s/p	1,91

ACTIVIDAD QUIRÚRGICA	
Intervenciones ambulatorias	-
Intervenciones ingresadas	18
TOTAL	18
URGENCIAS	
Urgencias no Ingresadas	14
Urgencias ingresadas	-
TOTAL	14

LABOR DOCENTE PROGRAMADA

PREGRADUADOS

Dra. Sarah B. Heili Frades
Clase 4º Curso UAM: Tromboembolismo Pulmonar
Septiembre jueves 18 2014.
Creación e inserción en AulaJD Moodle de 2 clases
en formato PPT interactivo: Tromboembolia
Pulmonar; Ventilación No invasiva

Clínico colaborador docente del Departamento de
Medicina, en la Fundación Jiménez Díaz. Facultad
de Medicina de la Universidad Autónoma de
Madrid. Curso académico 2013/2014. Dra. Teresa
Gómez García

Clínico colaborador docente del Departamento de
Medicina, en la Fundación Jiménez Díaz. Facultad
de Medicina de la Universidad Autónoma de
Madrid. Curso académico 2013/2014. Dr. Felipe
Villar Alvarez
Profesor asociado de medicina de la UAM.
Asignatura: Enfermedades respiratorias. G. Peces-
Barba

Profesor asociado de medicina de la UAM.
Asignatura: Enfermedades respiratorias. Dr. N. Glez
Mangado

Prácticas en el Laboratorio de los alumnos de 4º
año de Medicina. Dra. M Jesús Rodríguez Nieto

Clínico colaborador docente del Departamento de
Medicina, en la Fundación Jiménez Díaz. Facultad
de Medicina de la Universidad Autónoma de

Madrid. Curso académico 2013/2014. Felipe Villar
Álvarez

POSTGRADUADOS

Cursos no presenciales

1-Curso On line AulaJD, Duración 6 Meses.
Actualización para la Enfermería de la Unidad de
Cuidados Intermedios Respiratorios. Modalidad:
Distancia.” celebrado de manera continuada en
aula virtual Moodle “AulaJD” en el periodo
comprendido desde los días 1 de Enero de 2014 al
17 de Junio de 2014. Sarah B. Heili Frades

Esta actividad docente (con nº de expediente
13/12698), está acreditada por la Comisión de
Formación Continuada de las Profesiones
Sanitarias de la Comunidad de Madrid-Sistema
Nacional de Salud, con 7,6 créditos de formación
continuada. Sarah B. Heili Frades

<http://www.aulajd.com/moodle/course/view.php?id=5>

2-Curso Online 2 meses de duración.
“ Programa Teórico-Práctico de Ecografía
Torácico-Pulmonar, Ed. 1. Modalidad: Mixta.”
celebrado de manera continuada en aula virtual
Moodle “Neumomadrid” en el periodo comprendido
desde los días 1 de mayo de 2014 al 30 de Junio
de 2014. Sarah B. Heili Frades

Actividad por servicios Neumología

Esta actividad docente (con nº de expediente 13/12699), está acreditada por la Comisión de Formación Continuada de las Profesiones Sanitarias de la Comunidad de Madrid-Sistema Nacional de Salud, con 3,1 créditos de formación continuada. Sarah B. Heili Frades

<http://moodle.neumomadrid.org/moodle/course/view.php?id=3>

3- Curso Virtual de Ventilación Mecánica y Cuidados intermedios respiratorios. 96 Alumnos. Acreditada por la Agencia Laín Entralgo. 8,1 créditos. Plataforma neumomadrid. Del 15 Septiembre al 15 de Noviembre de 2014. Sarah B. Heili Frades

<http://moodle.neumomadrid.org/moodle/course/view.php?id=2>

Cursos Presenciales

1-Dirección y ejecución del “Curso Teórico-Práctico de Ventilación Mecánica no Invasiva y Cuidados Intermedios respiratorios”, 3-7 noviembre de 2014. 92 Alumnos. Colegio de Médicos de Madrid. C/ Santa Isabel, 51. Madrid. Acreditado. 7,5 créditos Sarah B. Heili Frades

2-Dirección y ejecución del Curso Teórico de Ecografía Pulmonar, 6 Ediciones. Celebrado en la Fundación Jiménez Díaz. Sarah B. Heili Frades. Total 54 médicos adjuntos Neumólogos: Acreditaciones:

Programa Teórico-Práctico de Ecografía Torácico-Pulmonar, Ed. 1. Modalidad: Mixta. Del 01/03/2014 al 30/03/2014. Exp. 13/12699. Créditos: 3,1.

Programa Teórico-Práctico de Ecografía Torácico-Pulmonar, Ed. 2. Modalidad: Mixta. Del 01/04/2014 al 30/04/2014. Exp. 13/12700. Créditos: 3,1.

Programa Teórico-Práctico de Ecografía Torácico-Pulmonar, Ed. 3. Modalidad: Mixta. Del 01/05/2014 al 30/05/2014. Exp. 13/12701. Créditos: 3,1.

Programa Teórico-Práctico de Ecografía Torácico-Pulmonar, Ed. 4. Modalidad: Mixta. Del 01/06/2014 al 30/06/2014. Exp. 13/12702. Créditos: 3,1.

Programa Teórico-Práctico de Ecografía Torácico-Pulmonar, Ed. 5. Modalidad: Mixta. Del 01/09/2014 al 30/09/2014. Exp. 13/12703. Créditos: 3,1.

Programa Teórico-Práctico de Ecografía Torácico-Pulmonar, Ed. 6. Modalidad: Mixta. Del 01/11/2014 al 30/11/2014. Exp. 13/12704. Créditos: 3,1.

Tutor de prácticas clínicas en el Servicio de Neumología de la Fundación Jiménez Díaz, del Master Universitario en Psicología Clínica y de la Salud de la Facultad Ciencias de la Salud de la Universidad Camilo José Cela, durante el curso académico 2013/2014. Felipe Villar Álvarez

OTRAS LABORES DOCENTES

1-Desarrollo del Curso “Programa Docente de Física Avanzada aplicado a la Neumología. En colaboración con el departamento de física Fundamental de la UNED. Plataforma virtual Neumomadrid. Sarah B. Heili Frades

2-Desarrollo del aula virtual Corporativa para IDC con 140 alumnos, aula de Ventilación No Invasiva y Cuidados Intermedios Respiratorios. Implementación de MOOCS en la formación a distancia. Aula Terminada el 31 de enero de 2014. Debut del curso estimado Febrero 2015. Sarah B. Heili Frades

Tutor de Residentes de la Especialidad de Neumología. Dr. Felipe Villar Alvarez
Rotantes MIR externos para su formación en las pruebas de función pulmonar, UCIR y Unidad de Sueño .

Participación en el programa ATENEA (SEPAR) como centro de excelencia para la formación en asma bronquial. Dra. M Jesús Rodríguez Nieto y Dr. N. Glez Mangado

Director de VIII Curso Teórico de Trastornos Respiratorios del Sueño
Colegio de Médicos de Madrid
20-21 – Octubre-14
Dr. N. Glez Mangado

VIII Curso Teórico de Trastornos Respiratorios del Sueño
Colegio de Médicos de Madrid. 21 – Octubre-14
Ponente: Otras formas de Síndrome de Apneas: CSA, SAS complex, etc.
Dr. N. Glez Mangado

Director de VIII Curso Teórico Práctico de Trastornos Respiratorios del Sueño
Colegio de Médicos de Madrid Y Laboratorio de Sueño de la FJD
20-25 – Octubre-14
Dr. N. Glez Mangado

Director de I Curso Teórico de Técnicos de Sueño
Colegio de Médicos de Madrid
22-nov.14
Dr. N. Glez Mangado

Director de I Curso de Sueño en Atención Primaria
Colegio de Médicos de Madrid
17-nov.14
Dr. N. Glez Mangado

PROYECTOS DE INVESTIGACION

Identificación de marcadores de actividad desde el inicio de la EPOC en modelos experimentales y evaluación terapéutica con el factor de crecimiento LGF. AES 2013, PI13/01909. I.P. G. Peces-Barba

Estrés del retículo endoplasmático, EPOC y cáncer de pulmón (SEREPOC). AES 2012. I.C. J. Flandes

Arginasa (F. Villar). Identificación de nuevos mecanismos patogénicos, desencadenados mediante la activación de la arginasa en pacientes con EPOC en fase estable, exacerbada y en asociación con bronquiectasias.

BIOORTHOGONAL NANOPARTICLES FOR COPD THERANOSTICS. I.P. Germán Peces-Barba. CIBERBBN-CIBERES-SEPAR 2012-2014

DETECCIÓN IN VIVO DE LA INFLAMACIÓN PULMONAR EN UN MODELO MURINO DE EXPOSICIÓN AL HUMO DEL TABACO DESDE EL INICIO HASTA LA APARICIÓN DE LA INMUNIDAD ADQUIRIDA. I.P. G. Peces-Barba. SEPAR 2011-2013

Papel del factor de crecimiento de hígado (LGF) como regenerador del pulmón con enfisema. I.P. Sandra López Rial. SEPAR 2012-2014

Jefe de Grupo 4 del CIBERES. González-Mangado N

Proyectos en marcha

EFICACIA A MEDIO Y LARGO PLAZO DE LA VENTILACION NO INVASIVA EN EL SINDROME DE HIPOVENTILACION OBESIDAD (PICKWICKS). González-Mangado N

ESTUDIO DE MARCADORES DE ENFERMEDAD CARDIOVASCULAR EN PACIENTES CON SAHS. RESPUESTA AL TRATAMIENTO CON CPAP. González-Mangado N

CARACTERISTICAS ESPECIFICAS DEL ANALISIS METABONOMICO POR MEDIO DE RESONANCIA MAGNETICA MOLECULAR DEL CONDENSADO DEL AIRE EXHALADO EN SUJETOS CON SAHS LEVE, MODERADO, SEVERO. González-Mangado N

Internacionalización:

A MULTI-CENTER, RANDOMIZED, OPEN-LABEL, PARALLEL GROUP, STUDY TO ASSESS THE EFFECTS OF PHILIPS-RESPIRONIC'S ADAPTIVE SERVO VENTILATION DEVICE (ASV) ON MORTALITY AND CARDIOVASCULAR (CV) MORBIDITY IN PATIENTS WITH CHRONIC. González-Mangado N

HEART FAILURE (HF) WHO ALSO SUFFER FROM SLEEP APNEA. González-Mangado N

ESTUDIOS OBSERVACIONALES:

(COPD History Assessment In Spain): "Estudio Sobre la Evolución Multidimensional de la Enfermedad Pulmonar Obstructiva Crónica (EPOC)". Estudio CHAIN. SEPAR 2010-2015.

ENSAYOS CLÍNICOS:

Teofilina a dosis bajas como potenciador del tratamiento anti-inflamatorio en EPOC grave (Estudio ASSET). Multicéntrico nacional. I.P. FJD: G. Peces-Barba. 2011-2014

Ensayo clínico multicéntrico, aleatorizado, doble ciego, doble enmascarado controlado con principio activo y de grupos paralelos, para comparar la eficacia y seguridad de Tiotropio 2,5 µg y 5 µg solución para inhalación administrada mediante el inhalador Respimat® con Tiotropio 18 µg cápsulas para inhalación, administradas mediante HandiHaler®. (TIOSPIR) I.P. FJD: F. Villar. BoehringerIngelheim 2010-2013.

PROYECCIÓN CIENTÍFICA

CONGRESOS

47º Congreso Nacional de la Sociedad Española de Neumología y Cirugía Torácica (SEPAR) celebrado en Bilbao del 6 al 9 de Junio de 2014.

MODERADOR de la sesión

Simposium. Tratamiento del SAS: Actualización en otras terapias (excluyendo CPAP)

Sesión Institucional Conferencia Lección Joven 2014. 47º Congreso Nacional de la Sociedad Española de Neumología y Cirugía Torácica (SEPAR). Bilbao, 6-9 de Junio de 2014. (MODERADOR). Felipe Villar Álvarez

Poster Exposición 5 EPOC. 47º Congreso Nacional de la Sociedad Española de Neumología y Cirugía Torácica (SEPAR). Bilbao, 6-9 de Junio de 2014. (MODERADOR). Felipe Villar Álvarez

Pérez Warnisher MT, Carballosa de Miguel MP, Naya Prieto A, Rodríguez Guzmán MJ, Villar Álvarez F. Linfoma MALT pulmonar asociado a un Síndrome de Sjögren. XIX Congreso de NEUMOMADRID. Madrid, 2014. (COMUNICACIÓN ORAL)

Rodríguez Guzmán MJ, Martínez Carranza RA, Álvarez Suárez L, Pérez Warnisher MT, Fernández Ormaechea I, Peces-Barba Romero G, Villar Álvarez F. Descripción de la supervivencia en pacientes EPOC hospitalizados por agudización. XIX Congreso de NEUMOMADRID. Madrid, 2014. (POSTER)

Rodríguez Guzmán MJ, Martínez Carranza RA, Álvarez Suárez L, Pérez Warnisher MT, Fernández Ormaechea I, Peces-Barba Romero G, Villar Álvarez F. Análisis de supervivencia en pacientes hospitalizados por agudización de EPOC y su relación con el número de agudizaciones, fenotipos y comorbilidades. 47º Congreso Nacional de la Sociedad Española de Neumología y Cirugía Torácica (SEPAR). Bilbao, 6-9 de Junio de 2014. (POSTER)

Rodríguez Guzmán MJ, Fernández Ormaechea I, Álvarez Suarez L, Peéez Warnisher MT, Martínez Carranza R, Peces-Barba G, Villar Álvarez F. Survival in COPD patients with hospitalization due

to exacerbation. European Respiratory Annual Congress 2014, Munich, Germany, 2014. (POSTER)

Características clínicas y polisomnográficas de pacientes con apnea central. ¿Se benefician de servoventilación adaptativa?

M.B. Gallegos Carrera, T. Gómez García, M.F. Troncoso Acevedo, R. Cabarcos Salas, N. González Mangado ha obtenido en la XIV Edición Premios NEUMOMADRID, el premio al mejor artículo publicado en la Revista de Patología Respiratoria en el año 2013.

Lunes 3 noviembre 2014. Curso Neumomadrid. Ponencia: Necesidad de un perfil automatizado (plataforma Curvex) y teoría de la Neuroventilación. Perspectivas futuras. Sarah B. Heili Frades

Tratamiento de la crisis asmática y de la agudización de EPOC. Jornada Dual Neumológica. Compartiendo objetivos. Sociedad Española de Médicos Generales y de Familia – SEMG. Toledo, 14 y 15 de febrero de 2014. (PONENTE). Felipe Villar Álvarez

Lunes 4 Noviembre 2014 Curso Neumomadrid. Ponencia optimización del espacio muerto instrumental en enfermo hipercápnico. Estimación del espacio muerto, elección de la mascarilla, sistema de humidificación. Sarah B. Heili Frades

Ponencia a Congreso SEPAR: Viernes 6 de junio 2014 11:45 - 12:55 Corrección de eventos y asincronías Sarah B. Heili Frades

Simposio Cibeles. 2 octubre 2014 tarde. Conferencia Ecografía Pulmonar, el nuevo estetoscopio del siglo XXI Sarah B. Heili Frades

Congreso de la Sociedad Vasco-Navarra De Aparato Respiratorio. 27-28 noviembre 2014 Vitoria. Conferencia Asincronías en VNI. Sarah B. Heili Frades

Conferencia Neumoforo UNAR I laboratorios Rovi. Barcelona los días 28 y 29 de noviembre 2014.: Ecografía pulmonar en la urgencia neumológica. Sarah B. Heili Frades

Evaluación del daño pulmonar ocasionado por el cigarrillo electrónico” Nicolás González Mangado, María Jesús Rodríguez Nieto, Sandra Pérez Rial, Jesús Ruiz-Cabello, José Gabriel Venegas.” ha obtenido el Premio NEUMOMADRID al segundo mejor proyecto de investigación, dotado con 7.000,00€ y con una duración de 2 años, en la XIV Edición Premios NEUMOMADRID celebrada en Madrid el 22 de mayo de 2014.

I Jornadas Neumogreco, organizadas por la Sociedad Española de Neumología y Cirugía Torácica (SEPAR) y la Sociedad Castellano Manchega de Patología Respiratoria (SOCAMPAR), celebrado en Toledo los días 24 y 25 de Octubre de 2014

Ponencia: Protocolo de SEPAR para el control y seguimiento de las TRD: mejorando la eficiencia y la calidad de la prestación con la ponencia: “Tratamiento ventilatorio del SAHS” N. González Mangado
Publicaciones

CAPÍTULOS DE LIBROS

Otras pruebas de función pulmonar. N. González Mangado¹, M.J. Rodríguez Nieto
En Manual de Aparato Respiratorio y Cirugía Torácica. Edit.: JL Alvarez Sala, F G^a Rio y cols. ERGON 2015. ISBN: 978-84-16270-01-9

Libro de Ecografía Pulmonar en Cuidados intermedios Respiratorios, Edición Española. Editorial Glaxow-Wellcome. 2014. S. B. Heili

Libro de Ecografía Pulmonar en Cuidados intermedios Respiratorios, Edición Portuguesa. © 2014 Ergon. ISBN obra completa: 978-84-15950 S. B. Heili

Pinedo Sierra C, Jiménez Hiscock L, Villar Álvarez F. Investigación. En: NEUMOMDRID XX años de progreso. 2014, p.21-26.

Peces-Barba Romero G, Villar Álvarez F. Enfermedad pulmonar obstructiva crónica. En: Álvarez-Sala Walther JL, García Río F, González Aragonese F, Pérez Rodríguez E, Varela de Ugarte A, eds. Manual de APARATO RESPIRATORIO Y CIRUGÍA TORÁCICA. Madrid: Ergon; 2014. p.41-53. ISBN: 987-84-16270-01-9.

REVISTAS CIENTÍFICAS

Girón-Martínez A, Pérez-Rial S, Terrón-Expósito R, Díaz-Gil JJ, González-Mangado N, Peces-Barba G. Proliferative Activity of Liver Growth Factor is Associated with an Improvement of Cigarette Smoke-Induced Emphysema in Mice.

PLoS One. 2014 Nov 17;9(11):e112995. doi: 10.1371/journal.pone.0112995. eCollection 2014. PubMed PMID: 25401951; PubMed Central PMCID: PMC4234533.

Masa JF, Duran-Cantolla J, Capote F, Cabello M, Abad J, Garcia-Rio F, Ferrer A, Fortuna AM, Gonzalez-Mangado N, de la Peña M, Aizpuru F, Barbe F, Montserrat JM; on behalf of the Spanish Sleep Network. Efficacy of Home Single-Channel Nasal Pressure for Recommending Continuous Positive Airway Pressure Treatment in Sleep Apnea. *Sleep*. 2014 Oct 17. pii: sp-00815-13. [Epub ahead of print] PubMed PMID: 25325508.

Masa JF, Duran-Cantolla J, Capote F, Cabello M, Abad J, Garcia-Rio F, Ferrer A, Mayos M, Gonzalez-Mangado N, de la Peña M, Aizpuru F, Barbe F, Montserrat JM; on behalf of the Spanish Sleep Network. Effectiveness of Home Single-Channel Nasal Pressure for Sleep Apnea Diagnosis. *Sleep*. 2014 Oct 17. pii: sp-00399-13. [Epub ahead of print] PubMed PMID: 25325484.

Pérez-Rial S, Del Puerto-Nevado L, Girón-Martínez A, Terrón-Expósito R, Díaz-Gil JJ, González-Mangado N, Peces-Barba G. Liver growth factor treatment reverses emphysema previously established in a cigarette smoke exposure mouse model. *Am J Physiol Lung Cell Mol Physiol*. 2014 Nov 1;307(9):L718-26. doi: 10.1152/ajplung.00293.2013. Epub 2014 Aug 29. PubMed PMID: 25172913.

González Mangado N, Troncoso Acevedo MF, Gómez García T. Home Ventilation Therapy in Obstructive Sleep Apnea-Hypopnea Syndrome. *Arch Bronconeumol*. 2014 Jul 21. pii: S0300-2896(14)00225-7. doi: 10.1016/j.arbres.2014.06.003. [Epub ahead of print] English, Spanish. PubMed PMID: 25059585.

Gómez García MT, Troncoso Acevedo MF, Rodríguez Guzmán M, Alegre de Montaner R, Fernández Fernández B, del Río Camacho G, González-Mangado N. Can pulse transit time be useful for detecting hypertension in patients in a sleep unit? Arch Bronconeumol. 2014 Jul;50(7):278-84. doi: 10.1016/j.arbres.2013.12.001. Epub 2014 Jan 24. English, Spanish. PubMed PMID: 24468130.

Ecografía pulmonar. El nuevo estetoscopio del neumólogo del siglo XXI. S. B. Heili, G. Peces-Barba Medicina respiratoria . 2014, 7 (3): 59-71

Soler Cataluña JJ, Santos Pérez S, Solanes García I, Soler Sampere MJ, Valdés Cuadrado LG, Valido Morales A, Valle Falcones M, Verdejo Mengual E, Viejo Baluelos JL, Vigil Giménez L, Villar Álvarez F. EPOC: consenso de expertos EXPERT 10. Exacerbaciones. Monogr. arch. bronconeumol. 2014;1:18-27.

Rodríguez-Guzmán M, Gallegos-Carrera B, Vicente-Antunes S, Fernández-Ormaechea I, Zapatero-Gaviria J, Villar-Álvarez F. Spontaneous Hemothorax in a Patient With von Recklinghausen's Disease. J Clin Med Res. 2014;6:149-52.

OTRAS PUBLICACIONES

Curso de Formación Continuada on-line. CURSO ABORDAJE DE LA TOS EN EL ÁMBITO DE LA FARMACIA COMUNITARIA. Director y Docente N. González Mangado

University of Maryland,: Exploring Quantum Physics on line course. Dec-jan 2014. S. B. Heili

Massachusetts Institute of Tecnology, Office of Minority Education. Nuclear Physics On line Course. March-jun 2014. S. B. Heili

Abordaje de la gripe y el resfriado desde la farmacia comunitaria. Curso de Formación Continuada on-line. Madrid, 22 de octubre de 2013. Felipe Villar Álvarez

CONFERENCIAS Y PARTICIPACIONES EN MESAS REDONDAS Y SEMINARIOS

Prácticas de sueño. VII Curso Teórico-Práctico. Trastornos respiratorios del sueño. Neumomadrid 2014. Dra. Teresa Gómez García

Plataforma ABP. Aprendizaje basado en problemas en Patología Respiratoria para médicos de Atención Primaria. Autor de 10 escenarios clínicos. 2 módulos docentes acreditados por la Comisión de Formación Continuada del Sistema nacional de Salud y el Consejo Catalán de Formación Continuada de las Profesiones Sanitarias con 5,8 créditos (40 horas lectivas) y 6 créditos (40 horas lectivas) respectivamente, y compuestos por 320 escenarios clínicos interactivos. Septiembre de 2013 a junio 2014. (DOCENTE). Felipe Villar Álvarez

Plataforma ABP. Aprendizaje basado en problemas en Patología Respiratoria para especialistas en Neumología. Autor de 10 escenarios clínicos. Actividad acreditada por la Comisión de Formación Continuada del Sistema nacional de Salud y el Consejo Catalán de Formación Continuada de las Profesiones Sanitarias con 3,7 créditos (20 horas lectivas), y compuesto por 160 escenarios clínicos interactivos. Marzo de 2014. (DOCENTE). Felipe Villar Álvarez

Tratamiento de la agudización de la EPOC. Estudio PATHOS. Peñafiel (Valladolid), 26 de Abril de 2014. (PONENTE). Felipe Villar Álvarez

OTRAS ACTIVIDADES DE PROYECCIÓN CIENTÍFICA

Revisor Archivos de Bronconeumología Dr. Felipe Villar Alvarez

Revisor Revista de Patología Respiratoria. Dr. Felipe Villar Alvarez

Miembro del Comité Asesor de la Revista de Patología Respiratoria de Neumomadrid. Dr. Felipe Villar Alvarez

Miembro del Comité Congresos Neumomadrid (Sociedad Madrileña de Neumología y Cirugía Torácica). Dra. Teresa Gómez García

HONORES Y DISTINCIONES

PREMIOS

Premio BIC. Finalista al Mejor Servicio de Neumología en atención al paciente 2014

DR. VILLAR ALVAREZ FELIPE

Presidente del Comité Científico y Vocal Científico de la Junta Directiva de NEUMO MADRID (Sociedad Madrileña de Neumología y Cirugía Torácica).

Ponente de la XI Conferencia SEPAR Investigador Joven. 46º Congreso Nacional de la Sociedad Española de Neumología y Cirugía Torácica, SEPAR. Barcelona, 14-17 de Junio de 2013.

DR. PECES-BARBA ROMERO GERMÁN

Presidente de NEUMOMADRID

Director científico de la plataforma de biobanco del CIBER de enfermedades respiratorias

Miembro del comité directivo del CIBER de enfermedades respiratorias.

Profesor asociado de medicina de la UAM

Miembro del CEIC de la FJD

Miembro de la comisión de investigación del IIS-FJD

Miembro de la comisión central de seguimiento de las Terapias respiratorias domiciliarias de la Comunidad de Madrid.

DR. GONZÁLEZ MANGADO, NICOLÁS

Neumólogo del año 2014. Neumomadrid Mayo 2014:

Presidente del Comité de Acreditación de Unidades Respiratorias del Sueño del CEAMS

Miembro de la Junta directiva de SEPAR

Miembro del Comité de Acreditación de Unidades del Sueño de SEPAR

Coordinador del Área de T. Sueño y VMNI de SEPAR

Director de Grupo de Neumología- FJD en el CIBER RESPIRATORIO (CIBERES)

Evaluador del Fondo de Investigaciones sanitarias

DRA. MJ RODRIGUEZ NIETO

Profesor Honorario del Departamento de Medicina, Facultad de Medicina de la Universidad Autónoma de Madrid, desde 2010 hasta la actualidad.

Secretaria de la Comisión de Mortalidad, Complicaciones y Readmisiones de la Fundación Jiménez Díaz.

Vocal de la Comisión de Farmacia de la Fundación Jiménez Díaz

Miembro del Comité de Formación Continuada SEPAR desde Septiembre 2008.

DRA. TERESA GÓMEZ GARCÍA

Miembro del Comité Congresos Neumomadrid (Sociedad Madrileña de Neumología y Cirugía Torácica).

DR. LUIS M SEIJO MACEIRAS

Secretario Área de Técnicas y Trasplante de la SEPAR.

Miembro CIBERES. Área de cáncer de pulmón.

DRA. SARAH B. HEILI FRADES

Vocal de Innovación Docente, comisión de Docencia Fundación Jiménez Díaz Madrid. Año 2014.

Ha acudido al 90% de las reuniones de este área.

Participa activamente en la proyección corporativa de IDC, nacional e internacional de la plataforma virtual Aulajd con sendos cursos arriba expuestos y desarrollo tecnológico e informático innovador.

Colaborador Comisión de Docencia de la sociedad madrileña de neumología y Cirugía Torácica Neumomadrid. Desarrollo y creación de una plataforma virtual Moodle basada en MOOCS para E-Learning. 3 Cursos online finalizados de difusión nacional sobre un total aproximado de 160 alumnos Españoles

PERSONAL

JEFE DE SERVICIO

JULIO ALBISUA SÁNCHEZ

JEFE ASOCIADO

JESÚS MUÑOZ DE IGNESON

MÉDICOS ADJUNTOS

JOAQUÍN AYERBE GRACIA

REMEDIOS LÓPEZ SERRANO

DANIEL AGUIRRE MOLLEHUANCA

DELIA VIÑAS GIL

LABOR ASISTENCIAL

HOSPITALIZACIÓN

Altas	549
Estancia media	6,75
Hospital Día	-

CONSULTAS EXTERNAS

Primera visita	1.566
Sucesiva	4.005
Alta resolución	-
TOTAL	5.571
Ratio s/p	2,56

ACTIVIDAD QUIRÚRGICA

Intervenciones Ambulantes	-
Intervenciones Ingresadas	464
TOTAL	464

URGENCIAS

Sin ingreso	14
Con ingreso	47
TOTAL ASISTIDAS	61

LABOR DOCENTE PROGRAMADA (en la FJD o la Facultad de Medicina de la UAM)

El servicio de Neurocirugía ha participado en la docencia de Medicina de:

- Universidad Rey Juan Carlos
- Universidad Francisco de Vitoria
- Universidad Autónoma de Madrid
- Escuela de Enfermería: Universidad Autónoma de Madrid
- Experto en Enfermería Quirúrgica. Universidad Europea de Madrid

SESIONES SERVICIO

- Lunes 8:30-9 am. Procedimientos en neurocirugía. Administrativa
- Jueves 8:30-9. Científica (Monográfica, AP, bibliográfica por rotación)
- Viernes 8:30-9 Administrativa

INVESTIGACIÓN BIOMÉDICA

PROYECTOS DE INVESTIGACIÓN EN CURSO

- Proyecto de Investigación FIS 12/02901 titulado “Efecto neuroprotector de la indometacina en el síndrome del restablecimiento de la presión de perfusión cerebral normal” Instituto de Investigación Sanitaria-Fundación Jiménez Díaz. Investigador principal: R Gutiérrez .
- Proyecto Multicéntrico Internacional: “Screeniing of Endolymphatic Sac Tumors (ELSTs) in von Hippel-Lindau (vHL) patients”. Proyecto observacional prospectivo internacional multicéntrico no financiado. Investigador principal: ML Bisgaard, Dept Cellular and Molecular Medicine, University of Copenhagen. Actividad: 4 años (2012-16). Miembros investigadores: JM de Campos (investigador principal local), D Aguirre, C Genjor.
- Proyecto Multicéntrico Nacional: “Evaluación del manejo de los pacientes con Gliomas Difusos OMS Grado II en España”. Estudio observacional retrospectivo nacional multicéntrico no financiado. Investigador principal: J Martino, Hospital
- Ensayo Clínico: A Prospective, Multi-center Trial of NovoTTF-100A Together With Temozolamide Compared to Temozolamide Alone in Patients with Newly Diagnosed GBM. Promotor: Novocure. Actividad 2013-2015. Miembros investigadores: JM de Campos (Investigador principal local), D Aguirre, D Viñas, P de Andrés, J Montoya, J Fortes , A Perez-Casas, J Garcia-Foncillas
- Utilización de la estimulación y registro a través de microelectrodos en el lóbulo occipital, para desarrollo de una prótesis visual. Conjuntamente con la Universidad de Elche y la Universidad de Utah. Investigadores principales J. Albisua, E. Fernández

PROYECCIÓN CIENTÍFICA

CONGRESOS INTERNACIONALES

11th Meeting of the European Association of NeuroOncology (EANO 2014). Turín – Italia. 9-12 Octubre 2014.

- “HIF-1 and HIF-2 as posible new targets in treatment of von Hippel-Lindau Disease Hemangioblastomas”. D.Viñas, G.Serrano, A.B. Perona, P. de Andrés, J.Fortes, T.Segura, JM de Campos.
- “The role of surgery in Primary Central Nervous System Lymphomas”. D. Viñas, L. Daoud, J. Fortes, J. Sarasa, J. Montoya, JM. De Campos.
- “Brainstem hemangioblastomas in patients with Von Hippel-Lindau disease – Surgical considerations”. J.M. de Campos, D. Viñas, D. Aguirre, M.E. Kusak, C. Quijada, J. Montoya, J. Fortes.
- “Stereotactic Radiosurgery with Gamma Knife for Neurofibromatosis 2-Associated Vestibular Schwannomas”. A. Lo Presti, P. de Andrés, ME Kusak, JM de Campos, N. Martínez, R. Martínez.
- “First 100 Vestibular Schwannomas treated with Gamma Knife in Spain: long-term outcome”. P. de Andrés, A. Lo Presti, ME Kusak, N. Martínez, JM de Campos, R. Martínez.

- “5-ALA Fluorescence guided resection of hemangioblastomas – Is it useful with conventional surgical tools?”. JM. De Campos, L. Sainz, A. Lo Presti, M. Ramirez, D. Aguirre, C. Ordoñez, L. Daoud.
- “Fluorescence guided resection of hemangioblastomas is not useful”. L. Sainz, A. Lo Presti, D. Aguirre, Ramirez M, L. Doud, De Campos JM.

Congress of Neurological Surgeons, 2014 annual meeting. Boston. October, 2014

- “Herpes Simplex Virus Encephalitis relapse in a child alter epilepsy surgery: case report and review of the literature”. A.G. Weil, A. Lo Presti, J. Ragheb, T. Naizi, S. Bathia.

16th European Neurofibromatosis Meeting. Barcelona – España. 4-7 Septiembre 2014.

- “Double or collision posterior fossa tumors schwannomas plus meningioma in NF2 patients”. JM. De Campos, D. Viñas, A. Lo Presti, A. Ramirez, L. Daoud, C. Ordoñez, J. Fortes.
- “Stereotactic Radiosurgery with Gamma Knife for Neurofibromatosis 2-Associated Vestibular Schwannomas”. A. Lo Presti, P. De Andrés, E. Kusak, J.M. de Campos, N. Martínez, R. Martínez.
- “Treatment of spinal cord compression from neurofibromas in neurofibromatosis type 1” A. Lo Presti, D. Aguirre, J. Fortes, R. López, C. Quijada, B. Sobrino, M.E. Kusak, J.M. De Campos.
- “Schwannomatosis, a distinct disease: presentation of three cases”. A. Lo Presti, P. Fernández, J. del Valle, J. Fortes, J.M. De Campos.
- “Demographic study of glial tumors in patients with Neurofibromatosis type 1”. JM de Campos, D. Aguirre, P. de Andrés, L. Sainz, L. Daoud, J. Montoya, ME Kusak.

11th International VHL Symposium. Madrid – España. 23-25 Octubre 2014.

- “Fluorescence guided resection of hemangioblastomas is not useful”. L. Sainz, A. Lo Presti, D. Aguirre, M. Ramirez, L. Daoud, J.M. De Campos
- Comunicación Póster “HIF-1,2,3- α : novel therapeutic targets for the treatment of hemangioblastomas associated with von Hippel-Lindau disease”. A.B. Perona, G. Serrano, B. Carrión, D. Viñas, P. de Andrés, J.M. de Campos, T. Segura.

CONGRESOS NACIONALES

XIX Congreso Nacional de la Sociedad Española de Neurocirugía. Cádiz - España. Mayo 2014.

- “ HIF-1 Y HIF-2 : nuevas dianas terapéuticas para el tratamiento de los hemangioblastomas asociados a la enfermedad de Von Hippel-Lindau “. D. Viñas, G. Serrano-Heras, A.B. Perona-Moratalla, P. De Andrés, T. Segura, J.M. de Campos.
- “ Radiocirugía estereotáctica con Gamma Knife en Schwannomas vestibulares asociados a neurofibromatosis tipo 2 “. A. Lo Presti, P. De Andrés, E. Kusak, J.M. de Campos, N. Martínez, R. Martínez.
- “ Primeros 100 Schwannomas vestibulares tratados con Gamma Knife en España: seguimiento a largo plazo “. P. De Andrés, A. Lo Presti, E. Kusak, N. Martínez, J.M. de Campos, R. Martínez.
- “ Recurrencia de crisis tras la cirugía de la epilepsia en el lóbulo temporal “. J. Albisua, G. Torres, B. Venegas, A. lo Presti, P. De Andrés, B. González-Giráldez, T. Escobar, J.M. Serratosa.
- “Resultados a largo plazo de la cirugía de la epiepsia temporal no lesional. Albisua J, Masso A, G Giraldez B, Viñas D, Ramirez M, Serratosa JM.

- “ Tumor de parénquima pineal de diferenciación intermedia: presentación de un caso y revisión de la literatura “. A. Lo Presti, M. Ramírez, D. Viñas, P. De Andrés, J.I. Cornejo, R. Gutiérrez-González.
- “ Alternativa a la artrodesis cervical: discos móviles, nuestra experiencia “. P. De Andrés, R. Gutiérrez-González, D. Viñas, A. Lo Presti, M. Ramírez, J. Muñiz.
- “Resección de hemangioblastomas guiada por fluorescencia”. L. Sainz, A. Lo Presti, M. Ramírez, L. Daoud, J.M. De Campos.
- “Cilindroma intracraneal con biopsia cutánea negativa: A propósito de un caso”. R. Gutiérrez, R. López, J.R. Ramírez.
- “Reducción del riesgo de sangrado a largo plazo en 68 cavernomas tratados con GammaKnife”. L. López, NE. Martínez, ME. Kusak, A. Quirós, R. Martínez.
- A. Lo Presti, Alexander G. Weil MD, A. Fallah, E C Peterson, T. N Niazi, S. Bhatia. Treatment of a cerebral pial Arteriovenous Fistula in a patient with sickle cell disease-related Moyamoya syndrome: Case Report. J Neurosurg Pediatr. En Prensa
- Colaboradora de: “EAONO Position Statement On Vestibular Schwannomas”: 7.5. What is the effect and outcome of radiosurgery in NF2 patients? A. Lo Presti, ME Kusak, R. Martinez. En Prensa

PUBLICACIONES

- Fernández E, Greger B, House PA, Aranda I, Botella C, Albisua J, Soto-Sánchez C, Alfaro A, Norman RA. “Acute human brain responses to intracortical microelectrode arrays: challenges and future prospects.” Front Neuroeng. 2014 Jul 21;7:24. doi: 10.3389/fneng.2014.00024. eCollection 2014. PubMed PMID: 25100989; PubMed Central PMCID: PMC4104831
- Lo Presti. AG. Weil. J. Ragheb. Letter to the Editor: Flying with a shunt. J Neurosurg Pediatr November, 2014
- A. Lo Presti, AG Weil, J. Ragheb, T. Naizi, S. Bathia. Herpes Simplex Virus Encephalitis relapse in a child after epilepsy surgery: case report and review of the literature” A. Lo Presti, AG Weil, J. Ragheb, T. Naizi, S. Bathia. Surgical Neurology International. En Prensa

MODERACIÓN DE MESAS y PONENCIAS

- Albisua J. Rumia Presidencia. I sesión 1er. Congreso de la Sociedad Española de Epilepsia. Madrid. 2014
- Ponencia: “Radiocirugía en cavernomas”. R. López. “First 100 Vestibular Schwannomas treated with Gamma Knife in Spain: long-term outcome”. P. de Andrés, A. Lo Presti, ME Kusak, N. Martínez, JM de Campos, R. Martínez.

ORGANIZACIÓN DE CONGRESOS

- XIII Reunión Anual de la Sociedad de Neurocirugía de la Comunidad de Madrid. Hospital Universitario Rey Juan Carlos. Presidente del Comité Organizador J. Albisua.
- II Curso de Radiocirugía para Neurocirujanos: Malformaciones Vasculares. Grupo de Trabajo de Radiocirugía de la SENEC. Hospital Universitario Fundación Jiménez Díaz. Madrid. Febrero 2014. J.M. De Campos.
- 11th International VHL Symposium. Madrid-España, Octubre 2014. J.M. De Campos.

HONORES Y DISTINCIONES

Julio Albisua

- Presidente del Consejo Español del Cerebro/ Spanish Brain Council (CEC-SBC)
- Vicepresidente de la Sociedad de Neurocirugía de la Comunidad de Madrid (SONCAM)
- Secretario de la Sociedad Española de Neurocirugía Funcional (SENEF)
- Profesor Asociado. Universidad Francisco de Vitoria

P. De Andrés,

- 2º Accésit al IX Premio Pedro Mata. Sociedad Madrileña de Neurocirugía (SONCAM). “Alternativa a la artrodesis cervical: discos móviles, nuestra experiencia”. Hospital Universitario Rey Juan Carlos. 24 Octubre 2014.

A. Lo Presti,

- “International Travelling Fellowship Award” otorgado por la Sección de Pediatría de la Sociedad Americana de Neurocirugía y el Congreso de Neurocirujanos (AANS/CNS).

PERSONAL

JEFE DE SERVICIO

SERRATOSA FERNANDEZ, JOSE MARIA

JEFES ASOCIADOS

ASTARLOA GOMEZ, ROSA
GOMEZ TORTOSA, MARIA ESTRELLA
GARCIA RUIZ ESPIGA, PEDRO JOSE

MÉDICOS ADJUNTOS

DEL VAL FERNANDEZ, JAVIER
GARCIA TORRES, MARIA ARACELI
GINESTAL LOPEZ, RICARDO
GÓMARA LOPEZ, SUSANA
GONZALEZ GIRALDEZ, BEATRIZ
MARTINEZ PUEYO, ANGEL
MONTOJO, TERESA
NAVAS VINAGRE, INMACULADA
RABANO GUTIERREZ DEL ARROYO, J
RODRIGUEZ VICO, JAIME
SAEZ PINEL, RAFAEL
ZAMARBIDE CAPDEPON, IVANA

NEUROPSICOLOGA

SAINZ ARTIGA, MARIA JOSE

MÉDICOS RESIDENTES 1º

MARIA OSES LARA
MARTA MACHIO CASTELLO

MÉDICOS RESIDENTES 2º

MARIA RUGGIERO GARCIA
ALEX JAIMES SANCHEZ

MÉDICOS RESIDENTES 3º

ALBA CARCAMO FONFRIA
MAITE BLASCO HERNANZ

MÉDICOS RESIDENTES 4º

RIGUAL BOBILLO, RICARDO JAIME
OLIVIE GARCIA, LAURA

PLANTA UNIDAD 35

SUPERVISORA DE ENFERMERÍA

MATESANZ MARTIN, ENCARNACION
ENFERMERAS
ENCARNA MATESANZ MARTIN
DEYSSI FERNÁNDEZ FLORES
SUSANA SEVILLANO VERA
SALVADOR SANTABARBARA GIMENO

MARÍA ARROYO GARCIA
BLANCA ABAL OCHOA
LYDIA YEBENES DELGADO
CARMEN ALONSO MONTOYA
EVA MARIA ALMENA MARTIN
ALEJANDRO LORENZO GARCIA
ESTELA PEREZ SOBRINO
VERONICA MARTIN MOLERO
SILVIA TRIGOS ROMERO
ANA JORDAN MORENO
OLGA ALVAREZ VIECO
Mª CARMEN GOMEZ NAVA
ENRIQUE APARICIO JIMENEZ
JAVIER BLANCO LAGUIA
SARA SANJUAN TRUJILLO
NURIA SANCHEZ GONZALEZ
SOFIA BLANCO RIESCO

AUXILIARES ENFERMERÍA

GEMA GARCIA DIAZ
RAUL CLERIGO GARCIA ANTON
FATIMA PASTOR MENDEZ
ADRIANA ZAPATA CASTAÑO
CALIXTA VALLE BARROSO
CUBILLOS ACOSTA IVONNE
SHEILA MORENO GARCIA
PEDRO MAURICIO MORENO ALVARADO
ADRIANA MORA SANCHEZ
MONICA MURILLO DELGADO
DAVID BALANDIN ESCUDERO
SILVIA DELGADO FERNANDEZ
RAQUEL TORRES FERNANDEZ
ANTONIO MORENO DE LAS HERAS
LIDIA DE LA FUENTE MOLINA
TAMARA CAMARA RODRIGUEZ
Mª CARMEN FERNANDEZ DIAZ
LUCIO VILCA RODRIGUEZ

UNIDAD DE PRUEBAS NEUROLÓGICAS ENFERMERA

GARCIA PUMARINO POLO, CARMEN

AUX. ENFERMERIA

DEL MORAL VALENCIA, BEGOÑA

Actividad por servicios Neurología

UNIDAD DE EPILEPSIA

MÉDICOS

GONZALEZ GIRALDEZ, BEATRIZ
SERRATOSA FERNANDEZ, JOSE MARIA

ENFERMERAS

CARRILLO COLOMA, BEATRIZ
DIAZ GOMEZ, ESTHER
FERNANDEZ PINILLA, MARTA
MARTIN SANCHEZ, BEATRIZ
MORANTE FERNANDEZ, SANDRA
PEREZ VIDAL, ANA MARIA

UNIDAD DE MOVIMIENTOS ANORMALES

MÉDICOS

GARCIA RUIZ ESPIGA, PEDRO JOSE
DEL VAL FERNANDEZ, JAVIER

ENFERMERA

SANCHEZ BERNARDOS, VICENTA

UNIDAD DE ESCLEROSIS MÚLTIPLE

MÉDICO

GINESTAL LOPEZ, RICARDO

ENFERMERA

SANCHEZ BERNARDOS, VICENTA

LABORATORIO DE NEUROLOGÍA INVESTIGADORES

GARCIA RUIZ ESPIGA, PEDRO JOSE
GOMEZ TORTOSA, MARIA ESTRELLA
GONZALEZ GIRALDEZ, BEATRIZ
SANCHEZ GARCIA, MARINA
SERRATOSA FERNANDEZ, JOSE MARIA

DOCTORES CIBERER

GUERRERO LOPEZ, ROSA

LICENCIADAS

GENTZANE SANCHEZ
ORTEGA MORENO, LAURA

TÉCNICO

GEMA SANCHEZ MARTIN

OFICIALES ADMINISTRATIVOS

MAYORAL CASAS, BIENVENIDA
MARTINEZ DESCALS, ASUNCION

LABOR ASISTENCIAL

HOSPITALIZACIÓN	
Altas	1.362
Estancia media	7,74
Hospital Día	1.924
CONSULTAS EXTERNAS	
Primera visita	10.376
Sucesiva	24.845

Alta resolución	461
TOTAL	35.682
Ratio s/p	2,29
URGENCIAS	
Urgencias no ingresadas	1
Urgencias ingresadas	-
TOTAL	1

LABOR DOCENTE PROGRAMADA (en la FJD o la Facultad de Medicina de la UAM)

- Sesiones Clínicas 5/semana
 - Ángel Martínez Pueyo
 - Javier del Val Fernández
 - María José Sainz
- Sesiones Conjuntas con el Servicio de Psiquiatría trimestrales
- Enseñanza a alumnos de cuarto y sexto de la Facultad de Medicina de la UAM
 - José M Serratosa Fernández
 - Pedro García-Ruiz Espiga
 - Cici Feliz
 - Inmaculada Navas Vinagre
 - Estrella Gómez Tortosa
- Formación de doctores

INVESTIGACIÓN BIOMÉDICA

Serratosa Fernández, José María

- Genética de las epilepsias humanas: Hacia el diagnóstico precoz y la terapia personalizada. Investigador principal: José M Serratosa Fernández. SAF2013-48960-P. Entidad financiadora: MICIN.
- Jefe de grupo de CIBERER. Epilepsia. CIBER de Enfermedades Raras del I.S. Carlos III.

Sánchez García, Marina

- Ensayo de nuevas terapias en modelos animales de enfermedades neurológicas que cursan con epilepsia. Modelos de la enfermedad de Lafora y del síndrome cardio-

facio-cutáneo. Investigador Principal: Marina Sánchez. PI13/00865. Entidad financiadora: Fondo de Investigaciones Sanitarias.

Estrella Gómez Tortosa

- Correlaciones clínico-genéticas en demencias degenerativas y en nonagenarios cognitivamente preservados. PI14/00099. Entidad financiadora: Fondo de Investigaciones Sanitarias.
- Colaborador en el European Early-Onset Dementia Consortium

PROYECCIÓN CIENTÍFICA

PONENCIAS Y COMUNICACIONES A CONGRESOS Y OTRAS REUNIONES CIENTÍFICAS

Rosa Guerrero López/Beatriz González Giráldez.

- -Sesión para Padres y Familiares de Niños con Epilepsia "Afrontando la Epilepsia": "Proyectos

de Genética de las Epilepsias en el IIS-FJD". Fundación Jiménez Díaz, 17 de diciembre, 2014 Madrid

Actividad por servicios Neurología

Gentzane Sánchez-Elexpuru/Marina Sánchez García

- I Congreso de la Sociedad Española de Epilepsia. "Efecto del tratamiento con selenato sódico en el modelo Epm2b-/- de la enfermedad de Lafora". Octubre 2014, Madrid

Marina Sánchez García

- XIII Curso Nacional de Neurociencia: ¿Qué tal van los modelos animales para el estudio de demencias y epilepsias? 23-27 de Junio de 2014. Palacio de los Briones, Carmona (Sevilla)
- Sesión para Padres y Familiares de Niños con Epilepsia "Afrontando la Epilepsia": "Epilepsia. Modelos experimentales". Fundación Jiménez Díaz, 17 de diciembre, 2014, Madrid

Pedro García Ruíz-Espiga

- Enfermedad de Parkinson. Tratamiento en etapas avanzadas. Programa de pacientes con enfermedad de Parkinson. Fundación Jiménez Díaz. 19 Diciembre 2013
- Enfermedad de Huntington. En Master en Investigación en Farmacología clínica. Universidad Autónoma, Marzo 2014
- Conferencia en LIX Aniversario Fundación Jiménez Díaz. Enfermedad de Parkinson. 18 Febrero 2014
- Organizador y Chairman del Expert Masterclass, Excellence program for Exchange Regarding Botulinum Toxin. Fundación Jiménez Díaz. 21-22 Marzo 2014
- Neurología Tropical. En Máster en Medicina Tropical y Salud Internacional. Madrid 9 de Abril 2014
- Moderador Recomendaciones del experto: Parkinson. En Epilepsia Parkinson. 1ª Reunión nacional de Epilepsia y Parkinson 9-10 de Mayo 2014
- Trastorno de control de impulsos. En VI Jornadas de controversias en Parkinson. Barcelona 22 Mayo 2014

- Director y coordinador de la Reunión Nacional : Neurofarmacología & Terapéutica de trastornos del Movimiento IX . Hotel Vincci Soma; Madrid 30-31 Mayo 2014
- Nanotecnología. En Reunión enfermedad de Parkinson. Santiago de Compostela 20 Septiembre 2014
- Alteraciones de la marcha. En XXI Curso nacional de trastornos del Movimiento. Madrid 3-4 Octubre 2014
- Genética de distonías. En Reunión periódica de Trastornos del Movimiento de la Asociación Madrileña de Neurología. Madrid 15 de Octubre 2014
- Presentaciones Estelares en Trastornos del Movimiento. En Reunión Anual de la sociedad Española de Neurología. Valencia 21 Noviembre 2014
- Tratamiento de distonía. Los próximos 10 años. En día Mundial de Distonía. Imsero. Madrid 22 de Noviembre 2014

Ricardo Rigual

- Laura Olivie, Ricardo Rigual, M^a José Sainz Artiga, Eulogio Gil-Neciga, Soledad Serrano, Rosa Guerrero, Julián Pérez-Pérez, Estrella Gómez-Tortosa. Fenotipos clínicos asociados a la expansión de hexanucleótido C9ORF72. LXVI Reunión de la SEN, Valencia 2014.
- Ricardo Rigual, Laura Olivie, M^a José Sainz Artiga, Rosa Guerrero, Julián Pérez-Pérez, Estrella Gómez-Tortosa. Características clínicas y genéticas de la demencia semántica. LXVI Reunión de la SEN, Valencia 2014.

CONFERENCIAS Y PARTICIPACIONES EN MESAS REDONDAS Y SEMINARIOS

Estrella Gómez Tortosa

- Actualización en degeneración frontotemporal. X Curso de actualización para el neurólogo general. Reunión de la SEN, Nov 2014.

Rosa Guerrero López/Beatriz González Giráldez

- VI Reunión del Grupo Español de Genética de las Epilepsias de la Infancia “De la Plataforma GEGEI a los estudios genéticos”. Fundación Conchita Rábago. Madrid, Marzo 2014

Gentzane Sánchez Elexpuru.

- “Enfermedades Neurológicas: Modelos animales para su estudio” 2 de abril de 2014. Colegio Mayor Universitario Loyola, Madrid

Marina Sánchez García

- Lafora Workshop, University of California at San Diego, Sanford Consortium of Regenerative Medicine, June 12 – 13, 2014 San Diego, CA, USA.
- Organización del IX Ciclo de “Seminarios de Biomedicina de la Fundación Jiménez Díaz” Aula Magna Fundación Jiménez Díaz, Madrid, 2013-2014

SEMINARIOS

Gentzane Sánchez Elexpuru.

- “Enfermedades Neurológicas: Modelos animales para su estudio” 2 de abril de 2014. Colegio Mayor Universitario Loyola, Madrid

CONFERENCIAS Y PARTICIPACIONES EN MESAS REDONDAS Y SEMINARIOS

- Pedro J Garcia-Ruiz; Juan Carlos Martinez Castrillo; Araceli Alonso-Canovas. Impulse control disorders in patients with Parkinson’s disease under dopamine agonist therapy. Congress of Movement Disorders. Stockholm 9 Junio 2014
- Pedro J Garcia-Ruiz; Juan Carlos Martinez Castrillo; Araceli Alonso-Canovas. The two faces of atypical parkinsonism diagnosis. Clinicopathological cases. Congress of Movement Disorders. Stockholm 9 Junio 2014

- Rosario Luquin; Pedro J Garcia-Ruiz; Juan Carlos Martinez Castrillo. Non motor symptoms in Parkinson’s disease. Congress of Movement Disorders. Stockholm 9 Junio 2014
- Rosario Luquin; Pedro J Garcia-Ruiz; Juan Carlos Martinez Castrillo. Sintomas no motores en la enfermedad de Parkinson. Estudio multicentrico. En Reunión Anual de la Sociedad Española de Neurología. Valencia 20-22 Noviembre 2014
- Janet Hoenicka y Pedro J Garcia Ruiz. Gen ANKK1 y alteración de control de impulsos. En Reunión Anual de la Sociedad Española de Neurología. Valencia 20-22 Noviembre 2014

PUBLICACIONES

- Hoenicka J, García-Ruiz PJ, Ponce G, Herranz A, Martínez-Rubio D, Pérez-Santamarina E, Palau F. The Addiction-Related Gene ANKK1 in Parkinsonian Patients with Impulse Control Disorder. *Neurotox Res.* 2014 Dec 2. [Epub ahead of print] PubMed PMID: 25447970.
- Gómez-Garre P, Huertas-Fernández I, Cáceres-Redondo MT, Alonso-Canovas A, Bernal-Bernal I, Blanco-Ollero A, Bonilla-Toribio M, Burguera JA, Carballo M, Carrillo F, Catalán-Alonso MJ, Escamilla-Sevilla F, Espinosa-Rosso R, Fernández-Moreno MC, García-Caldentey J, García-Moreno JM, García-Ruiz PJ, Giacometti-Silveira S, Gutiérrez-García J, Jesús S, López-Valdés E, Martínez-Castrillo JC, Martínez-Torres I, Medialdea-Natera MP, Méndez-Lucena C, Mínguez-Castellanos A, Moya M, Ochoa-Sepulveda JJ, Ojea T, Rodríguez N, Sillero-Sánchez M, Vargas-González L, Mir P. BDNF Val66Met polymorphism in primary adult-onset dystonia: a case-control study and meta-analysis. *Mov Disord.* 2014 Jul;29(8):1083-6.

- Nishiguchi KM, Avila-Fernandez A, van Huet RA, Corton M, Pérez-Carro R, Martín-Garrido E, López-Molina MI, Blanco-Kelly F, Hoefsloot LH, van Zelst-Stams WA, García-Ruiz PJ, Del Val J, Di Gioia SA, Klevering BJ, van de Warrenburg BP, Vazquez C, Cremers FP, García-Sandoval B, Hoyng CB, Collin RW, Rivolta C, Ayuso C. Exome sequencing extends the phenotypic spectrum for ABHD12 mutations: from syndromic to nonsyndromic retinal degeneration. *Ophthalmology*. 2014 Aug;121(8):1620-7.
- García-Ruiz PJ, Martínez Castrillo JC, Alonso-Canovas A, Herranz Barcenás A, Vela L, Sánchez Alonso P, Mata M, Olmedilla González N, Mahillo Fernández I. Impulse control disorder in patients with Parkinson's disease under dopamine agonist therapy: a multicentre study. *J Neurol Neurosurg Psychiatry*. 2014 Aug;85(8):840-4.
- García-Ruiz PJ, Chaudhuri KR, Martínez-Martin P. Non-motor symptoms of Parkinson's disease A review...from the past. *J Neurol Sci*. 2014 Mar 15;338(1-2):30-3.
- Gómez-Tortosa E, Serrano S, de Toledo M, Pérez-Pérez J, Sainz MJ. Familial benign frontotemporal deterioration with C9ORF72 hexanucleotide expansion. *Alzheimers Dement*. 2014 Oct;10(5 Suppl):S284-9.
- Dols-Icardo O, García-Redondo A, Rojas-García R, Sánchez-Valle R, Noguera A, Gómez-Tortosa E, Pastor P, Hernández I, Esteban-Pérez J, Suárez-Calvet M, Antón-Aguirre S, Amer G, Ortega-Cubero S, Blesa R, Fortea J, Alcolea D, Capdevila A, Antonell A, Lladó A, Muñoz-Blanco JL, Mora JS, Galán-Dávila L, Rodríguez De Rivera FJ, Lleó A, Clarimón J. Characterization of the repeat expansion size in C9orf72 in amyotrophic lateral sclerosis and frontotemporal dementia. *Hum Mol Genet*. 2014 Feb 1;23(3):749-54.
- Guerrero-López R, Ortega-Moreno L, Giráldez BG, Alarcón-Morcillo C, Sánchez-Martín G, Nieto-Barrera M, Gutiérrez-Delicado E, Gómez-Garre P, Martínez-Bermejo A, García-Peñas JJ, Serratosa JM. Atypical course in individuals from Spanish families with benign familial infantile seizures and mutations in the PRRT2 gene. *Epilepsy Res*. 2014;108:1274-8.
- Giráldez BG, Guerrero-López R, Ortega-Moreno L, Verdú A, Carrascosa-Romero MC, García-Campos Ó, García-Muñozguren S, Pardal-Fernández JM, Serratosa JM. Uniparental disomy as a cause of spinal muscular atrophy and progressive myoclonic epilepsy: Phenotypic homogeneity due to the homozygous c.125C>T mutation in ASAH1. *Neuromuscul Disord*. 2014 Nov 22. pii: S0960-8966(14)00691-9. doi: 10.1016/j.nmd.2014.11.007. [Epub ahead of print] PubMed PMID: 25578555.
- Hardies K, May P, Djémié T, Tarta-Arsene O, Deconinck T, Craiu D; AR working group of the EuroEPINOMICS RES Consortium, Helbig I, Suls A, Balling R, Weckhuysen S, De Jonghe P, Hirst J; AR working group of the EuroEPINOMICS RES Consortium. Recessive loss-of-function mutations in AP4S1 cause mild fever-sensitive seizures, developmental delay and spastic paraplegia through loss of AP-4 complex assembly. *Hum Mol Genet*. 2014 Dec 30. pii: ddu740. [Epub ahead of print] PubMed PMID: 25552650.
- Villanueva V, Garcés M, López-Gomáriz E, Serratosa JM, González-Giráldez B, Parra J, Rodríguez-Uranga J, Toledo M, López González FJ, Bermejo P, Giner P, Castillo A, Molins A, Campos D, Mauri JÁ, Muñoz R, Bonet M, Serrano-Castro P, Del Villar A, Saiz-Díaz RA; REALLY Study Group. Early Add-on Lacosamide in a Real-Life Setting: Results of the REALLY Study. *Clin Drug Investig*. 2015 Feb;35(2):121-31. doi: 10.1007/s40261-014-0255-5. PubMed PMID: 25488477.
- García-Cabrero AM, Sánchez-Elexpuru G, Serratosa JM, Sánchez MP (2014). Enhanced sensitivity of laforin and malin deficient mice to the convulsant agent pentylentetrazole. *Front Neurosci* 8_291. doi 10.3389/fnins.2014.00291

- Ferlazzo E, Canafoglia L, Michelucci R, Gambardella A, Gennaro E, Pasini E, Riguzzi P, Plasmati R, Volpi L, Labate A, Gasparini S, Villani F, Casazza M, Viri M, Zara F, Minassian BA, Turnbull J, Serratosa JM, Guerrero-López R, Franceschetti S, Aguglia U. Mild Lafora disease: Clinical, neurophysiologic, and genetic findings. *Epilepsia*. 2014 Dec;55(12):e129-33. doi: 10.1111/epi.12806. Epub 2014 Sep 30. PubMed PMID: 25270369.
- EuroEPINOMICS-RES Consortium; Epilepsy Phenome/Genome Project; Epi4K Consortium. De novo mutations in synaptic transmission genes including DNM1 cause epileptic encephalopathies. *Am J Hum Genet*. 2014 Oct 2;95(4):360-70. doi: 10.1016/j.ajhg.2014.08.013. Epub 2014 Sep 25. PubMed PMID: 25262651; PubMed Central PMCID: PMC4185114.
- Guerrero-López R, Ortega-Moreno L, Giráldez BG, Alarcón-Morcillo C, Sánchez-Martín G, Nieto-Barrera M, Gutiérrez-Delicado E, Gómez-Garre P, Martínez-Bermejo A, García-Peñas JJ, Serratosa JM. Atypical course in individuals from Spanish families with benign familial infantile seizures and mutations in the PRRT2 gene. *Epilepsy Res*. 2014 Oct;108(8):1274-8. doi: 10.1016/j.eplepsyres.2014.06.011. Epub 2014 Jul 7. PubMed PMID: 25060993.
- Villanueva V, Serratosa JM, Guillamón E, Garcés M, Giráldez BG, Toledo M, Salas-Puig J, López González FJ, Flores J, Rodríguez-Uranga J, Castillo A, Mauri JA, Camacho JL, López-Gomález E, Giner P, Torres N, Palau J, Molins A. Long-term safety and efficacy of eslicarbazepine acetate in patients with focal seizures: results of the 1-year ESLIBASE retrospective study. *Epilepsy Res*. 2014 Sep;108(7):1243-52. doi: 10.1016/j.eplepsyres.2014.04.014. Epub 2014 May 14. PubMed PMID: 24908564.
- Nava C, Dalle C, Rastetter A, Striano P, de Kovel CG, Nabbout R, Cancès C, Ville D, Brilstra EH, Gobbi G, Raffo E, Bouteiller D, Marie Y, Trouillard O, Robbiano A, Keren B, Agher D, Roze E, Lesage S, Nicolas A, Brice A, Baulac M, Vogt C, El Hajj N, Schneider E, Suls A, Weckhuysen S, Gormley P, Lehesjoki AE, De Jonghe P, Helbig I, Baulac S, Zara F, Koeleman BP; EuroEPINOMICS RES Consortium, Haaf T, LeGuern E, Depienne C. De novo mutations in HCN1 cause early infantile epileptic encephalopathy. *Nat Genet*. 2014 Jun;46(6):640-5. doi: 10.1038/ng.2952. Epub 2014 Apr 20. PubMed PMID: 24747641.

HONORES Y DISTINCIONES

José María Serratosa Fernández

- Presidente de la Sociedad Española de Epilepsia (SEEP)
- Presidente del Comité Científico del I Congreso de la Sociedad Española de Epilepsia (SEEP)

Estrella Gómez Tortosa

- Miembro del Comité científico del Banco de Tejidos de la Fundación CIEN
- Editor Asociado de *Journal of Alzheimer Disease*

Pedro García Ruíz-Espiga

- Certificado de Acreditación Nacional (ANECA) para concurrir a cuerpos docentes Universitarios (Profesor titular de Universidad). 25 Enero 2014
- Miembro del comité de enfermedades raras de la SEN (2012-2014)

Marina Sánchez García

- Miembro de la "Sociedad Española de Bioquímica y Biología Molecular"
- Review Editor, Editorial Board of *Frontiers in Neurodegenerative Diseases* (section of *Frontiers in Psychiatry*)
- Associate Editor, *BioMedCentral Neurology*

Actividad por servicios Neurología



- Revisor de manuscritos para J Cell Mol Med, FEBS Letters, BioMedCentral Neuroscience, Acta Neuropathologica, European Neurology, J Neuropathol Exp Neurol, Frontiers Neurol, Frontiers Neurosci, Journal of Alzheimer's Disease
- Clínico Colaborador Científico, Departamento de Medicina, UAM, desde 2008
- Evaluador de proyectos de la Agencia Nacional de Evaluación y Prospectiva (ANEP)
- Evaluador de proyectos de la Agencia para la Calidad del Sistema Universitario de Castilla y León (ACSUCYL)
- Evaluador de proyectos de la Fundación Andaluza Progreso y Salud de la Junta de Andalucía

PERSONAL

JEFE DE SERVICIO

FRANCISCO JAVIER PLAZA ARRANZ

MÉDICOS JEFES ASOCIADOS

SANTIAGO CIFUENTES SULZBERGER
CORAZÓN HERNANDEZ RODRIGUEZ

CONSULTORES

JOAQUÍN DIAZ RECASENS.

MÉDICOS ADJUNTOS

ÁLVARO NAVIDAD, MIGUEL
ACEVEDO MARTIN, BELEN
BARRECHE RUEDA, IRENE
CELMA BUESO, ALEJANDRO
CORTÉS GARCIA, ANA
DUAREZ CORONADO, MANUEL
FERREIRA BORREGO, ISABEL
FERNÁNDEZ DEL BAS, BÁRBARA
GENNARO, NATALIA
GRACIA SEGOVIA, MYRIAM
MARTIN ALONSO, RAQUEL
MAYAS FLORES, ALTAGRACIA
PINEDA DOMÍNGUEZ, LAURA
PINTO ALONSO, DAYHANA
PRIETO VÁZQUEZ, LUIS ENRIQUE
REDONDO FONSECA, SUSANA
REDONDO GUIASOLA, CRISTINA
RUBIO LÓPEZ, ÁNGEL
RUIZ RAMOS, MARTA
SALAMANCA RAMÍREZ, VÍCTOR HUGO
SÁNCHEZ -GÓMEZ SÁNCHEZ, PALOMA
SANZ BARO, RAQUEL
VÁZQUEZ VICENTE, DANIEL

MÉDICOS RESIDENTES 1º

LIDIA PEREZ GARCIA
CRISTINA MARTINEZ LE

MÉDICOS RESIDENTES 2º

TORRES HERNÁNDEZ, CAROLINA
NAVARRO SANTANA, BEATRIZ FÁTIMA

MÉDICOS RESIDENTES 3º

ARANGO FRAGOSO, RAQUEL
CORDERO RUIZ, JAVIER

MÉDICOS RESIDENTES 4º

HERRANZ IZQUIERDO, VICTORIA
VALER CARDENAS, EDITH ROS

SUPERVISORA SERVICIO ENFERMERÍA

GOMEZ MARTINEZ, ANA MARIA

D.U.E.

PEREZ BELLOT, Mº LUISA
GIL MORENO, MILAGROS
ZUMALACARREGUI FERNANDEZ, MARIA JOSE
IDIGORAS DIEZMA, CARMEN
CANO PICÓ, VICTORIA
GIJÓN SAAVEDRA, BEATRIZ
GOLLANES DÍAZ, SARA
GALLEGO RIVAS, VICTORIA
MARTÍN MAJÓN, FERNANDO
RIQUELME CARRERAS, FRANCIA
GIMÉNEZ RODRÍGUEZ, CRISTINA
MEDINA MAQUÉS, PILAR
PAGÁN RUIZ ESTHER
GASPAR HOYOS, BEATRIZ
JORDÁN MORENO, ANA
ROMERO ESPESO, CELIA
CASTAÑAR MUÑOZ, SONIA
BARRAZA SILVANA, NANCY
LAVADO PEÑA, MANUEL
FERNANDEZ SANCHEZ RAQUEL
NÚÑEZ PERELLO, PAULA
DE ANDRÉS CRISTOBAL, MARIA
LORENZO, TERESA
VAZQUEZ, PAMIRA
CONDE YAGUES, CARMEN
ANTON PÉREZ, MARINA
GARVÍA PEÑUELAS, ROSA

AUX. ENFERMERÍA

SIERRA GARCIA, RUTH
SANTANA PEINADO, CARMEN
GOMEZ PRIETO AURELIA
BAIGORRI AGUIRRE, CONCEPCIÓN
CARO ANTON, MONTAÑA
GARCIA SAMPEDRO, MIRIAM
PEREZ ALVAREZ, MARIA EUGENIA
NODAR FERRADANS, PAZ
CASADO CAMELLO, TEODORA
ORTIZ DOBLADO, CARMEN
BARRADO VALLEJO, GUADALUPE
ANTÓN RAMOS, TERESA
BLASQUEZ NAVAS, MATILDE
SERRANO SERRANO, CARMEN
FERNANDEZ VARGAS, CARMEN
JIMÉNEZ RIVAS, ESMERALDA
SANCHEZ DE LA CALLE, NOELIA
GOMEZ CARRASCO, MARGARITA

Actividad por servicios Obstetricia y Ginecología



Hospital
Universitario
Fundación
Jiménez Díaz



ESTEBAN CALVO, DIVINIDAD
MONTESINOS GOMEZ, EVA MARÍA
BENAKCHA BEN MOUSSA RABIA
CULUBRAS REDONDO, BELEN
CAMACHO CALZADA, NOELIA
SANTANA PEINADO, CARMEN
MAYOR DE LA RUBIA, INMACULADA
RODRIGUEZ ESCANDO, MIRIAM
MIGUEL ANDUIZA, SARA
RIVAS GONZALEZ, ROSA MARIA
ZAPATA CASTAÑO, ADRIANA
GONZALEZ URETA, SUSANA
SERRADILLA BUENDÍA, IRENE
ROMERO ASENJO, IRENE

MATRONAS

ARAGONÉS REMÓN, ANA MARIA
MEZA SORIA, YULI MARGARITA
GONZALEZ TORNOS, CLARA
CHAVARRÍA PÉREZ, ROSA ISABEL
QUEVEDO JIMÉNEZ, CONCEPCIÓN
GARCIA JIMÉNEZ, MARIA CARMEN
BENAVENT MORALES, MARI LUZ
FRADE CIUDAD, CARMEN
TEJEDOR GUTIERREZ, MARIA
FERREIRO GAREA, ANA MARIA

CALLEJO DE NICOLAS, EUGENIA
NIETO REGUERO, CLARA LUCIA
GARCIA CUADRADO, NURIA
MONTES MONTES, MARIA JESUS
PALLARÉS JIMÉNEZ, NOELIA
BURGUEÑO ANTON, ADRIÁN
GARCIA RODRÍGUEZ, LAURA
FERREIRO GADEA, ANA
MAQUEDA MOARNO, RAQUEL
RODRIGUEZ DE LA TORRE, IRIA
TRILLO SANZ, PILAR
BEJARANO BORREGA, JOAQUINA
SAN JOSE, ELISA
LÁZARO, BEATRIZ
DÍAZ BUSNADIEGO, ELENA
MOYA RUIZ, LUCIA

BIÓLOGOS ADJUNTOS

LINARES MIQUEL, CONCEPCIÓN
RODRÍGUEZ RAMÍREZ, MARÍA LUZ
GALÁN CARRILLO, ISABEL

ADMINISTRATIVOS

CAO DELGADO, MARINA
HERNANDO TORRES, PILAR
MANZANO YAGUE, PAULA

LABOR ASISTENCIAL

OBSTRETICIA

HOSPITALIZACIÓN

Altas	2.239
Estancia media	2,95
Hospital Día	-

CONSULTAS EXTERNAS

Primera visita	3.185
Sucesiva	20.757
Alta resolución	3
TOTAL	23.945
Ratio s/p	6,51

ACTIVIDAD QUIRÚRGICA

Intervenciones Ambulantes	1.675
Intervenciones Ingresadas	752
TOTAL	2.427

GINECOLOGÍA

HOSPITALIZACIÓN

Altas	777
Estancia media	2,96
Hospital Día	1.304

CONSULTAS EXTERNAS

Primera visita	23.308
Sucesiva	53.110
Alta resolución	1.110
TOTAL	77.528
Ratio s/p	2,18

URGENCIAS

Urgencias no ingresadas	7.323
Urgencias Ingresadas	2.085
TOTAL	9.408

LABOR DOCENTE PROGRAMADA (en la FJD o la Facultad de Medicina de la UAM)

Profesores de la Asignatura de Obstetricia y Ginecología UAM:

Profesor titular : Dr. Joaquín Díaz Recasens

Profesores Asociados:

- Javier Plaza
- Corazón Hernández
- Ángel Rubio
- Belén Acevedo

Profesores Honorarios:

- Miguel Álvaro Navidad -ecografías
- Isabel Blanco Herráez- ginecología
- Natalia Gennaro – ginecología

Profesores de la Escuela de Enfermería UAM:

- Dr. Javier Plaza
- Dr. Miguel Álvaro Navidad
- Dra. Raquel Sanz
- Dr. Daniel Vázquez Vicente
- Srta. Carmen García

Participación Docente en Cursos, Master, etc.:

Profesor de curso básico de cirugía endoscópica para R2 Comunidad de Madrid. Sección Endoscopia. SEGO

- Dr. Daniel Vázquez Vicente:

Profesor Master enfermería quirúrgica Universidad Europea de Madrid.

- Dr. Javier Plaza
- Dr. Daniel Vázquez Vicente

PROYECCIÓN CIENTÍFICA

Miocardopatía hipertrófica fetal secundaria a Diabetes materna pregestacional. Presentación de un caso. Congreso Nacional SESEGO 2014

- Rabdomiomas cardíacos: diagnóstico prenatal y sospecha de esclerosis tuberosa. Congreso Nacional SESEGO 2014
- Laparoscopia diagnóstica en el cáncer de ovario avanzado. 32 Reunión Nacional de la sección de Oncología Ginecológica de la SEGO.2014
- Sarcoma uterino con metástasis vaginal, pancreática y pulmonar. 32 Reunión Nacional de la sección de Oncología Ginecológica de la SEGO.2014
- Vaporización cervical con láser. Experiencia y resultados en nuestro centro. Congreso de la AEPC 2014
- Reporte de un caso: histerectomía vaginal en paciente gineco-oncológica con distorsión severa de la anatomía vulvoperineal. VII congreso nacional de suelo pélvico. 2014
- HELLP Syndrome & Hepatic Rupture. L. Pilar. J. Cordero P. Sánchez-Gómez. E. Arango. F.J. Plaza. XIV EUROPEAN CONGRESS PERINATAL MEDICINE . 2014
- "Papel de la ecografía ginecológica en el diagnóstico del útero septo. A propósito de un caso". 28 Congreso Nacional de Ecografía SESEGO. Mayo 2014.
- Myelodisplastic syndrome and pregnancy. J. Cordero. E. Arango. M. Navidad. J. Plaza. European Perinatal Congress. 2014

HONORES Y DISTINCIONES

VIII PREMIOS BEST IN CLASS
Edición-2014

1º Premio al Servicio Obstetricia –Ginecología por su calidad en atención al paciente.

PERSONAL

JEFE DE SERVICIO

JIMENEZ ALFARO MOROTE, IGNACIO

MED. JEFE ASOCIADOS

SERRANO DE LA IGLESIA, JOSE M
ALONSO PERALTA, MIGUEL ANGEL
GARCIA SANDOVAL, BLANCA
RODRIGUEZ BERMEJO GUIJO, CARMEN
YAÑEZ SOTO, FLORA

MÉDICOS ADJUNTOS

ALEJANDRE ALBA, NICOLAS
ANGOMAS FELICIANO, NELSI BELKI
ANGULO GRANADILLA, ANA MARIA
ARIÑO GUTIERREZ, MAYTE
CABREJAS MARTINEZ, LAURA
CAPOTE DÍEZ, MARÍA
CASTRO FLOREZ, RAQUEL
DE LUXAN DE LA LASTRA, SOL
DIAZ VEGA, MARIA BLANCO
DIEZ BIENVENIDO, NEUS
DURAN POVEDA, SONIA PILAR
ELIAS NUÑEZ, JOAQUIN CEFERINO
ESCUADERO VILLANUEVA, ALBERTO
FERNANDEZ SANZ, GUILLERMO
GARCIA TORRE, MERCEDES
GUERRERO ALTARES, LAURA AMPARO
HERNANDEZ GARCIA, ELENA
HERRERA PEREIRO, JACOBO
IGLESIAS LODARES, ISABEL DE LA
LOPEZ CORRAL, ANA
LOPEZ MOLINA, MARIA ISABEL
MARTIN RAMOS, JOSE ANTONIO
MARTÍNEZ SANCHEZ, VERÓNICA
MINGO BOTIN, DAVID
MUÑOZ SANZ, NELIDA
RAEZ BALBASTRE, JAVIER
RUIZ CABRERA, SUSANA
SANDOVAL CORTES, BLANCA MARIA
TAPIAS ELIAS, IGNACIO

MÉDICO RESIDENTES 4º

ACUÑA SALLES, MARIBEL ANALIA
DELGADO RIVEIRA, MONICA
DOBLE RIVERA, DANIEL

MÉDICO RESIDENTES 3º

GARCERANT CONGOTE, DANIEL
MOLERO LANGA, CRISTINA
PASCUAL RUIZ, PEDRO

MÉDICO RESIDENTES 2º

LEZCANO CARDUZ, VIVIANA PATRICIA
QUIROGA CANEIRO, ELENA
USTRATOVA, IULIA

MÉDICO RESIDENTES 1º

RUIZ-CARO LARREA, JUAN MANUEL
LOPEZ CAZALILLA, PEDRO
HERNANZ RODRIGUEZ, INES

OPTOMETRISTAS

COLLADO ARANGUENA, BEATRIZ
ELENA TIRADO, MARIA JOSE
GARCIA FERREIRA, LARA MILAGROS
PRIETO MONTUFO, JULIO
RECIO MONTEALEGRE, MARIA DEL P

D.U.E.S

AYLLON FUENTES, DOLORES
GONZALEZ FERNANDEZ, MARIA JOSE
PEREZ HERNANDEZ, ANA LORENA

OFICIAL ADMINISTRATIVO

PEREZ MARTIN, M JESUS
GARDE GONZÁLEZ, ALICIA

AUXILIAR SERV. MED

HERRERO MEDINA, SONIA

AUXILIAR SERV. CENT

SANTAMARIA GARCIA, ROSA ANA

TEC. A. FOTOGRAFIA

GARCIA PEREZ, DOLORES

AUX. ENFERMERIA

PAÑOS JAREÑO, RAMONA
VILA CALOTO, CRISTINA

PONTONES

OPTOMETRISTAS

CAMACHO LOZANO, YESICA
GARCIA BARRAL, ELENA
RAMIREZ ESTEBANEZ, MARIA DEL C
ROMAN DAZA, ANGELES

Actividad por servicios Oftalmología



Hospital
Universitario
Fundación
Jiménez Díaz



AUX. ENFERMERIA

CHOCANO REVILLA, MARIA ALMUDEN
ESPAÑA AGUADO, ROCIO
RODRÍGUEZ ESCANDON, MIRIAM
CABALLANO ORTEGA, ROSANA

QUINTANA

OPTOMETRISTAS

ABELLANAS LODARES, MARIA
MIRANDA CARRASCO, RAQUEL

AUX. ENFERMERIA

SANCHEZ MARTIN, LORENA

LABOR ASISTENCIAL

HOSPITALIZACIÓN

Altas	543
Estancia media	1,67
Hospital Día	155

CONSULTAS EXTERNAS

Primera visita	26.425
Sucesiva	99.255
Alta resolución	330
TOTAL	126.060
Ratio s/p	3,70

ACTIVIDAD QUIRÚRGICA

Intervenciones ambulatorias	9.538
Intervenciones ingresadas	568
TOTAL	10.106

URGENCIAS

Urgencias no Ingresadas	8.846
Urgencias ingresadas	52
TOTAL	8.898

PROYECCIÓN CIENTÍFICA

COMUNICACIONES A CONGRESOS Y REUNIONES NACIONALES

Hemianopsia homónima en niño de 12 años. Causas de hemianopsia en niños. Iglesias I, Ustratova.I. Comunicación en panel en el 90 Congreso de la Sociedad Española de Oftalmología (SEO). Bilbao, 1-4 de Octubre de 2014.

Inyección subretiniana de activador tisular de plasminógeno junto con bevacizumab en la hemorragia submacular. Quiroga E, García Torre M. Comunicación en panel. 90º Congreso de la Sociedad Española de Oftalmología (SEO). Bilbao, 1-4 de Octubre de 2014

Nueva mutación causante de distrofia corneal reticular unilateral. Garceran Congote Daniel, Ariño Gutiérrez Mayte, Molero Langa Cristina, Delgado Riveira Mónica, Jiménez-Alfaro Morote Ignacio. Comunicación oral. 90º Congreso de la Sociedad Española de Oftalmología (SEO). Bilbao, 1-4 de Octubre 2014.

Síndrome de líquido en la interfase post-lasik tardío como manifestación de descompensación endotelial. Ruiz Aimituma Fredy, Corredera Salinero Esther, Ariño Gutiérrez Mayte, Alejandro Alba Nicolás, Puy Gallego Pilar, San Román Lloréns Jose Javier. Comunicación oral. 90º Congreso de la Sociedad Española de Oftalmología (SEO). Bilbao, 1-4 de Octubre 2014.

Unilateral serous retinal detachment as first manifestation of Syphilis. Molero Langa C, Delgado Riveira M, Ariño Gutierrez M, Alejandro Alba N. Comunicación oral. 27º Congreso de la sociedad española de uveitis e inflamación ocular y grupo español multicéntrico de uveitis (SEDU-GEMU). Valencia 27 y 28 de Febrero y 1 de Marzo de 2014.

Metástasis orbitaria de adenocarcinoma gástrico: a propósito de un caso. Angulo AM, Tapias I, Escudero A, Ráez J. Comunicación en panel. 90º Congreso de la Sociedad Española de Oftalmología (SEO). Bilbao, 1-4 de Octubre de 2014.

Papiloma conjuntival recurrente: cirugía combinada con crioterapia, membrana amniótica e interferón, a propósito de un caso. Ráez J, Escudero A, Tapias I, Angulo AM. Comunicación en panel. XXIV Congreso de la Sociedad Española de Cirugía Plástica, Ocular y Orbitaria (SECPOO). Granada, 4-6 de Junio de 2014.

Carcinoma epidermoide orbitario por extensión perineural. Tapias I, Ráez J, Escudero A, Angulo AM, Fuertes L. Comunicación en panel. XXIV Congreso de la Sociedad Española de Cirugía Plástica, Ocular y Orbitaria (SECPOO). Granada, 4-6 de Junio de 2014.

Alteración orbitaria en panarteritis nodosa. Escudero A, Tapias I, Ráez J, Angulo AM. Comunicación en panel. XXIV Congreso de la Sociedad Española de Cirugía Plástica, Ocular y Orbitaria (SECPOO). Granada, 4-6 de Junio de 2014.

Diplopia como manifestación de síndrome miasteniforme de Lambert-Eaton secundario a adenocarcinoma de colon. Pascual Ruiz P, Molero Langa C, Garcerant Congote D, Cabrejas Martínez L. XXII Congreso de la Sociedad Española de Estrabología. Cuenca 24-26 abril 2014.

Cirugías oftalmológicas pediátricas y niños remitidos para tratamiento en Turkana (Kenia). Cabrejas Martínez L, Noval Martín S, Jarrín Hernández E, Mingo Botín D. XXII Congreso de la Sociedad Española de Estrabología. Cuenca 24-26 abril 2014.

Retroinserción De Rectos En Moebius Atípico. Capote Díez, M. Noval Martín, S. Granados Fernández M. Comunicación oral. XXII Congreso de la Sociedad Española De Estrabología. Cuenca. 24-26 de Abril 2014

Extensión orbitaria anterior bilateral de carcinoma indiferenciado de cavum. García Tirado, A, Capote Díez M. Comunicación oral. 90 Congreso de la Sociedad Española de Oftalmología. Bilbao. 3-6 de Octubre de 2014.

Vitreólisis enzimática por inyección de plasmina autóloga ¿alternativa eficiente? Capote Díez M. Canal Foncuberta I. Comunicación en panel. 90 Congreso de la Sociedad Española de Oftalmología. Bilbao. 3-6 de Octubre de 2014.

Manejo del agujero macular excéntrico. Llorente Gonzalez S, Capote Díez M. Comunicación en panel. 90 Congreso de la Sociedad Española de Oftalmología. Bilbao. 3-6 de Octubre de 2014

Fingolimod en práctica clínica en pacientes con Esclerosis Múltiple Remitente Recurrente. Oreja-

Guevara C, González-Suárez I, Orviz García A, Capote Díez M. Comunicación oral. XII Reunión Anual de la Asociación Madrileña de Neurología. Madrid. 16 y 17 de Octubre de 2014.

Tratamiento quirúrgico de la exotropía en el Síndrome de Duane. Hernández García E., González Pastor E., Heras Gómez de Liaño E., Gómez de Liaño Sánchez R. XXII Congreso de la Sociedad Española de Estrabología. Cuenca, 24-26 Abril 2014.

Exotropía en el Síndrome de Duane. González Pastor E., Hernández García E., Berrozpe Villabona C., Gómez de Liaño Sánchez R. XXII Congreso de la Sociedad Española de Estrabología. Cuenca, 24-26 Abril 2014.

Linfoma marginal conjuntival bilateral, a propósito de un caso. Molero Langa C, Mingo Botín D, García Sandoval B, Lezcano Carduz VP. Comunicación en panel. Reunión anual de la Sociedad Oftalmológica de Madrid. Madrid, 12 de diciembre de 2014.

Neoplasia escamosa de la superficie ocular en paciente con psoriasis tratado con Etanercept. Lezcano Carduz VP, Quiroga Caneiro E, Durán Poveda SP, Mingo Botín D. Comunicación en panel. 90 Congreso de la Sociedad Española de Oftalmología. Bilbao, 1-4 de octubre de 2014.

COMUNICACIONES A CONGRESOS INTERNACIONALES

Management of submacular hemorrhage by pars plana vitrectomy and air-fluid exchange, associated with a subretinal injection of tissue plasminogen activator and bevacizumab. Comunicación en panel. García Torre M. 14th Euretina Congress. London, 11-14 September 2014.

Unilateral serous retinal detachment as first manifestation of Syphilis. Molero Langa C, Delgado Riveira M, Ariño Gutierrez M, Alejandro Alba N. Comunicación poster. 12º Congreso de la sociedad internacional de inflamación ocular (IOIS). Valencia 27 y 28 de Febrero y 1 de Marzo de 2014.

Study of the ocular surface quality in patients with keratoconus before and after intrastromal rings surgery. Carracedo G, Recchioni A, Alejandro-Alba N, Martín-Gil A, Crooke A, Jimenez-Alfaro Morote I, Pintor J. Abstract Number: 4229 - A0257. ARVO 2014 Annual Meeting. Orlando, May 4 – 8, 2014.

Clinical and neuroimaging monitoring of patients treated with Fingolimod in clinical practice. González-Suárez I, Oreja-Guevara C, Capote Díez M. 2014 Joint ACTRIMS-ECTRIMS Meeting. 04/29/14

Once-daily oral Teriflunomide in clinical practice: Safety, tolerability and efficacy study. . González-Suárez I, Oreja-Guevara C, Capote Díez M. 2014 Joint ACTRIMS-ECTRIMS Meeting. 04/29/14.

Severe ischemic retinopathy and macular oedema due to pegylated interferon alpha in a patient with Hepatitis C. Muñoz Sanz N. Comunicación en panel. 14th Euretina Congress, London 2014, 11-14 Septiembre 2014.

A case of Susac syndrome: a rare autoimmune microangiopathy. Muñoz Sanz N. Comunicación en panel. 14th Euretina Congress, London 2014, 11-14 Septiembre 2014.

Measurement of Retinal Nerve Fiber Layer and Macular Ganglion Cell-Inner Plexiform Layer with Spectral-Domain Optical Coherence Tomography Device in patients with Optic Nerve Head Drusen. Rebolleda G, Casado A, Guerrero L, Leal M, Oblanca N, Muñoz-Negrete FJ. North American Neuro-ophthalmology Society. 39th Annual NANOS meeting, Utah, (USA), 9-14 de Febrero de 2014.

Desegmentation of Ozurdex Implant in vitreous cavity. Report of two cases. Agrawal R, Addison P, Fernandez-Sanz G, Bala S. 14th EURETINA Congress. 11-14 September. London, UK.

Increased Risk of Post-Cataract Endophthalmitis in Uveitis Patients. A Retrospective 10 Year Study. Lee CS, Carreno E, Fernandez-Sanz G, Lee AY, Nemeth C, Cook C, Dattani R, Lee RW, Pavesio CE. ARVO annual meeting 2014, Orlando (Florida), USA. 4-8 May 2014.

Retrospective evaluation of outcomes of Ozurdex therapy for macular oedema secondary to retinal vein occlusion. Fernandez-Sanz G, Bala S, Addison P. EURETINA 4th Winter Meeting. 25 January 2014. Rome, Italy.

Is raised intraocular pressure secondary to Ozurdex for the retinal vein occlusion a cause of concern? Bala S, Fernandez-Sanz G, Addison P. EURETINA 4th Winter Meeting. 25 January 2014. Rome, Italy.

PUBLICACIONES EN REVISTAS NACIONALES

Luxán de la Lastra, Sol. Diatermia con aguja fina en el tratamiento de la vacularización corneal. *Superf Ocul Córnea*. 13. 2014; 13:15-16

Luxán de la Lastra, Sol. Vascularización corneal: el papel del láse argón. *Superf Ocul Córnea*. 13. 2014; 13:17-18

PUBLICACIONES EN REVISTAS INTERNACIONALES

Pérez-Merino P, Ortiz S, Alejandro N, de Castro A, Jimenez-Alfaro I, Marcos S. Ocular and OCT-based corneal aberrometry in keratoconic eyes treated by intracorneal ring segments. *Am J Ophthalmol* 2014; 157(1): 116-127.

Marcos S, Ortiz S, Pérez-Merino P, Birkenfeld J, Duran S, Jimenez-Alfaro I. Three-dimensional evaluation of accommodating IOLs shift and alignment in vivo. *Ophthalmology* 2014; 21(1): 45-55.

Pérez-Merino P, Birkenfeld J, Dorronsoro C, Ortiz S, Durán S, Jiménez-Alfaro I, Marcos S. Aberrometry in patients implanted with Accommodative IOLs. *Am J Ophthal* 2014.

Alejandro N, Ruiz A, Garcia Aparicio AM, Blanco F, Bermudez S, Fernandez Sanz G, Romero FI, Arostegui JI, Ayuso C, Jimenez-Alfaro I, Herrero-Beaumont G, Sanchez-Pernaute O. Description of a new family with cryopyrin-associated periodic syndrome. Risk of visual loss in patients bearing the R260W mutation. *Rheumatology* 2014 (Oxford) Feb 5.

Oleñik A, Mahillo-Fernandez I, Alejandro N, Fernandez-Sanz G, Alarcón M, Luxan S, Quintana S, Martínez de Carneros A, García-Sandoval B, Jimenez-Alfaro I. Benefits of omega-3 fatty acid dietary supplementation on health-related quality of life in patients with meibomian gland dysfunction. *Clinical Ophthalmology* 2014; 8: 831-6.

Pérez-Merino P, Ortiz S, Alejandro N, Castro AD, Jiménez-Alfaro I, Marcos S. Ocular and Optical Coherence Tomography-Based Corneal Aberrometry in Keratoconic Eyes Treated by Intracorneal Ring Segments. *Am J Ophthalmol*. 2014 Jan;157 (1):116-127.

- Arriola-Villalobos P, Alejandre-Alba N. Should we reduce the number of ophthalmology residents in Spain? *Arch Soc Esp Ophthalmol*. 2014 Feb;89 (2):45-7.
- Carracedo G, Recchioni A, Alejandre-Alba N, Martín-Gil A, Crooke A, Jimenez-Alfaro Morote I, Pintor J. Signs and Symptoms of Dry Eye in Keratoconus Patients: A Pilot Study. *Curr Eye Res*. 2014 Dec 11:1-7. [Epub ahead of print].
- Corton M, Avila-Fernandez A, Vallespin E, Lopez-Molina MI, Almoguera B, Martín-Garrido E, Tatu SD, Khan MI, Blanco-Kelly F, Riveiro-Alvarez R, Brión M, García-Sandoval B, Cremers FP, Carracedo A, Ayuso C. Involvement of LCA5 in Leber Congenital Amaurosis and Retinitis Pigmentosa in the Spanish Population. *Ophthalmology* 2014; 121(1): 399-407.
- Almoguera B, He S, Corton M, Fernandez-San Jose P, Blanco-Kelly F, López-Molina MI, García-Sandoval B, del Val J, Guo Y, Tian L, Liu X, Guan L, Torres J R, Puig G J, Hakonarson H, Xu X, Keating B, Ayuso C. Expanding the phenotype of PRPS1 syndromes in females: neuropathy, hearing loss and retinopathy. *Orphanet Journal of Rare Diseases* 2014; 9:190
- Nishiguchi KM, Avila-Fernandez A, van Huet RA, Corton M, Pérez-Carro R, Martín-Garrido E, López-Molina MI, Blanco-Kelly F, Hoefsloot LH, van Zelst-Stams WA, García-Ruiz PJ, Del Val J, Di Gioia SA, Klevering BJ, van de Warrenburg BP, Vazquez C, Cremers FP, García-Sandoval B, Hoyng CB, Collin RW, Rivolta C, Ayuso C. Exome sequencing extends the phenotypic spectrum for ABHD12 mutations: from syndromic to non-syndromic retinal degeneration. *Ophthalmology*. 2014 Aug;121(8):1620-7.
- Blanco-Kelly F, Jaijo T, Aller E, Avila-Fernandez A, López-Molina MI, Giménez A, García-Sandoval B, Millán JM, Ayuso C. Clinical Aspects of Usher Syndrome and the USH2A Gene in a Cohort of 433 Patients. *JAMA Ophthalmol*. 2014 Nov 6. doi: 10.1001/jamaophthalmol.2014.4498. [Epub ahead of print]
- Sánchez-Alcudia R, Cortón M, Ávila-Fernández A, Zurita O, Tatu SD, Pérez-Carro R, Fernandez-San Jose P, Lopez-Martinez MÁ, del Castillo FJ, Millán JM, Blanco-Kelly F, García-Sandoval B, Lopez-Molina MI, Riveiro-Alvarez R, Ayuso C. Contribution of mutation load to the intrafamilial genetic heterogeneity in a large cohort of Spanish retinal dystrophies families. *Invest Ophthalmol Vis Sci*. 2014 Oct 23;55(11):7562-71.
- Riveiro-Álvarez R, Xie YA, López-Martínez MA, Gambin T, Pérez-Carro R, Avila-Fernández A, López-Molina MI, Zernant J, Jhangiani S, Muzny D, Yuan B, Boerwinkle E, Gibbs R, Lupski JR, Ayuso C, Allikmets R. New Mutations in the RAB28 Gene in 2 Spanish Families With Cone-Rod Dystrophy. *JAMA Ophthalmol*. 2014 Oct 30. doi: 10.1001/jamaophthalmol.2014.4266. [Epub ahead of print].
- Avila-Fernandez A, Garcia-Sandoval B, Lopez-Molina MI, Hernan I, Carballo M, Riveiro-Alvarez R, Ayuso C. Prevalence of Rhodopsin mutations in autosomal dominant Retinitis Pigmentosa in Spain: clinical and analytical review in 200 families. *Acta Ophthalmol*. 2014 Nov 18. doi: 10.1111/aos.12486. [Epub ahead of print]
- Haroun-Diaz E, Ruiz-Garcia M, Luxan De la Lastra S, Pastor-Vargas C, De las Heras M, Sastre J, Cuesta-Herranz J. Contact Dermatitis to both tropicamide and phenylephrine eye drops. *Dermatitis*. 2014 May-Jun;25(3):149-50.
- Casado A, Rebolleda G, Guerrero L, Leal M, Contreras I, Oblanca N, Muñoz-Negrete FJ. Measurement of Retinal Nerve Fiber Layer and Macular Ganglion Cell-Inner Plexiform Layer with Spectral-Domain Optical Coherence Tomography Device in patients with Optic Nerve Head Drusen. *Graefes Archive for Clinical and Experimental Ophthalmology*. October 2014, Volume 252, Issue 10, pp 1653-1660.
- Casswell E, Fernandez-Sanz G, Mityr D, Luk S, Zakir R. Macular Hole Progression following Ocriplasmin Intravitreal Injection. *Case Rep Ophthalmol Med*. 2014;2014:403461. doi: 10.1155/2014/403461. Epub 2014 Dec 14.
- Agrawal R, Fernandez-Sanz G, Bala S, Addison PK. Desegmentation of Ozurdex Implant in vitreous cavity – report of two cases. *Br J Ophthalmol*. 2014 Mar 19. doi: 10.1136/bjophthalmol-2014-304866. [Epub ahead of print]

POENCIAS, MESAS REDONDAS, SEMINARIOS Y CURSOS IMPARTIDOS

Ariño Gutiérrez M. Lámpara de hendidura y Microscopía especular. XII Reunión Anual del Grupo Español de Superficie Ocular y Córnea (GESOC). Madrid, 28 de Marzo de 2014.

Alejandre N. Madrir-MIT M+Vision consortium Fall mini-course. Innovations in biomedical imaging technology. Applications in ophthalmology. "Fundamentals and needs". Madrid de 14 octubre 2014.

Jimenez-Alfaro I. Queratoplasta Endotelial. Curso de actualización. 90ª Congreso de la Sociedad Española de Oftalmología. Bilbao, 1-4 de Octubre de 2014.

Jimenez-Alfaro I. Aberrometría corneal con Pentacam en implante de lentes intraoculares. 4ª Reunión nacional de Usuarios de Pentacam. 90ª Congreso de la Sociedad Española de Oftalmología. Bilbao, 1-4 de Octubre de 2014.

Jimenez-Alfaro I. Actualización en tratamientos antiangiogénicos corneales. 5º Congreso ASETCIRC. Madrid, 14-15 de Noviembre de 2014.

Jimenez-Alfaro I. Traumatismos tras cirugía refractiva. Reunión Anual de la Sociedad Oftalmológica de Madrid. Madrid, 12 de Diciembre de 2014.

Jimenez-Alfaro I. Pentacam: nuevo módulo de cataratas. Reunión Anual de la Sociedad Oftalmológica de Madrid. Madrid, 12 de Diciembre de 2014.

Jimenez-Alfaro I. Midriasis y catarata traumática con rotura zonular: implante de dispositivo AssiAnchor y sutura de Siesper. Reunión Anual de la Sociedad Oftalmológica de Madrid. Madrid, 12 de Diciembre de 2014.

Cabrejas L. Más allá de la luz. IV Reunión Club Ibérico de Neurooftalmología. Lisboa. 15 marzo 2014.

Capote Díez, M. Noval Martín S. Oreja Guevara, C. II Curso de OCT para neurólogos. Hospital Clínico San Carlos Madrid, 4-5 de Abril 2014.

Capote Díez, M. Noval Martín S. Oreja Guevara, C. III Curso de OCT para neurólogos. Hospital Clínico San Carlos. Madrid, 28-29 de Noviembre 2014.

Escudero A, Ráez J. El ABC en cirugía oculoplástica. Curso formación ICOMEM "El ABC en la cirugía ocular para residentes". Madrid. 16 de octubre 2014.

Serrano de la Iglesia, JM . La fotocoagulación láser en el tratamiento del edema macular diabético XXIV Jornada. Controversias y actualización en el tratamiento del edema macular. Hospital Gregorio Mañón. Madrid 26 Junio 2014.

García Sandoval B. DSAEK-DMEK. Mesa redonda Formación continuada SECOIR-GESOC. 29 Congreso de la Sociedad Española de Cirugía Ocular Implanto-Refractiva (SECOIR). Alicante 14-17 Mayo 2014

Serrador M, Cabrejas L, Noval S, Jarrín E, Mingo D, García Gil de Bernabé J, García Sandoval B, Ciancas E. Cirugías Oftalmológicas Pediátricas y niños remitidos para tratamiento en Turkana, Kenia. Seminarios del Instituto Castroviejo. Madrid, 23 de enero de 2014.

TRABAJOS Y PROYECTOS DE INVESTIGACION

Jiménez-Alfaro I. Investigador del proyecto financiado por el Ministerio de Ciencia e Innovación (FIS2011-25637): "Crystalline lens accommodation and presbyopia correction: optics, imaging, biomechanics and neural adaptation", cuyo investigador principal es la Dra. Susana Marcos Celestino, del Instituto de Óptica Daza de Valdés del Consejo Superior de Investigaciones Científicas (CSIC).

Jiménez-Alfaro I, Alejandre N. Investigadores del proyecto financiado por el European Research Council (ERC-2011-AdG-294099): "Bio-inspired optical correction of presbyopia", cuyo investigador principal es la Dra. Susana Marcos Celestino, del Instituto de Óptica Daza de Valdés del Consejo Superior de Investigaciones Científicas (CSIC).

Jiménez-Alfaro I, Alejandre N. Co-Investigador principal e Investigador del proyecto "Portable Wavefront Sensor for Measuring Refractive Errors and Optical Aberrations". Programa MIT M+Vision Consortium.

Jiménez-Alfaro I, Mingo D. Investigador principal e Investigador del ensayo clínico "Ensayo piloto para evaluar la seguridad y el efecto de SYL1001 en pacientes con dolor ocular". Promotor: Sylentis (Grupo Zeltia).

Actividad por servicios Oftalmología



López-Molina MI. Investigador del proyecto financiado por ISCIII: "Identificación de nuevos mecanismos moleculares en Distrofias de Retina, traslación al diagnóstico y al desarrollo de nuevas

terapias génicas y celulares.", cuyo investigador principal es la Dra. Carmen Ayuso de la Fundación Jiménez Díaz. Desde 1/1/14 al 31/12/16.

HONORES Y DISTINCIONES

Jiménez-Alfaro I. Co-Director de la Unidad Asociada FJD-CSIC, creada en Abril de 2012.

Jiménez-Alfaro I. Experto de la Agencia Española de Medicamentos y Productos Sanitarios.

Jiménez-Alfaro I. Asesor de la Agencia Europea del Medicamento.

Jiménez-Alfaro I. Editor de la revista Archivos de la Sociedad Española de Oftalmología.

Jiménez-Alfaro I. Evaluador de las revistas Ophthalmology y Journal of Cataract and Refractive Surgery.

García-Sandoval B. Miembro del Tribunal encargado de juzgar la tesis doctoral "Eficacia y Seguridad del Crosslinking corneal en el tratamiento del Queratocono" defendida por Dña. Sivia Pérez Trigo

en Madrid el 4 Nov de 2014 en el Instituto Castroviejo de la facultad de Medicina de la UAM.

Cabrejas L, Mingo D. Evaluadores de la revista Archivos de la Sociedad Española de Oftalmología.

Mingo D. Evaluador de la revista Asia-Pacific Journal of Ophthalmology y Journal of Ophthalmology.

Cabrejas L. Moderadora de las Comunicaciones Orales Científicas de la Sesión sobre Estrabismos Horizontales, el día 24 de abril del 2014. XXII Congreso de la Sociedad Española de Estrabología. Cuenca 24-26 abril 2014.

Fernández Sanz G. International Ophthalmologist Education Award from the American Academy of Ophthalmology.

Actividad por servicios Oncología

El Departamento de Oncología desarrolla una actividad asistencial que abarca todas las patologías tumorales. En los últimos años se ha producido un aumento considerable en la actividad

asistencial en relación con el mayor número de pacientes que reciben tratamiento oncológico activo; así como en el aumento de la población adscrita a nuestro Hospital.

PERSONAL

PERSONAL FACULTATIVO

DIRECTOR DEPARTAMENTO ONCOLOGÍA

DR. JESÚS GARCÍA-FONCILLAS LÓPEZ.
DOCTOR EN MEDICINA. ESPECIALISTA EN
ONCOLOGÍA MÉDICA.
CATEDRÁTICO DE MEDICINA (ÁREA
ONCOLOGÍA).
DIRECTOR DIVISIÓN ONCOLOGÍA
TRASLACIONAL DEL IIS-FJD-UNIVERSIDAD
AUTÓNOMA DE MADRID.
JORNADA COMPLETA ASISTENCIAL.

JEFE DE CLÍNICO

DR. FRANCISCO LOBO SAMPER.
DOCTOR EN MEDICINA. ESPECIALISTA EN
ONCOLOGÍA MÉDICA.
PROFESOR ASOCIADO DE LA UNIVERSIDAD
AUTÓNOMA DE MADRID.
JORNADA COMPLETA ASISTENCIAL.

JEFES CLÍNICOS ASOCIADOS

DR. MANUEL DÓMINE GÓMEZ.
DOCTOR EN MEDICINA. ESPECIALISTA EN
ONCOLOGÍA MÉDICA
JORNADA COMPLETA ASISTENCIAL.

DRA. ANA ISABEL LEÓN CARBONERO.
LICENCIADA EN MEDICINA. ESPECIALISTA EN
ONCOLOGÍA MÉDICA
JORNADA COMPLETA ASISTENCIAL.

MÉDICOS ADJUNTOS

DRA. VICTORIA CASADO ECHARREN.
DOCTORA EN MEDICINA. ESPECIALISTA EN
ONCOLOGÍA MÉDICA
JORNADA COMPLETA ASISTENCIAL.

DR. GUSTAVO RUBIO ROMERO.
LICENCIADO EN MEDICINA. ESPECIALISTA EN
ONCOLOGÍA MÉDICA
JORNADA COMPLETA ASISTENCIAL.

DR. JOSÉ IGNACIO MARTÍN VALADÉS.
LICENCIADO EN MEDICINA. ESPECIALISTA EN
ONCOLOGÍA MÉDICA
JORNADA COMPLETA ASISTENCIAL.

DR. YANN IZARZUGAZA PERÓN.
LICENCIADO EN MEDICINA. ESPECIALISTA EN
ONCOLOGÍA MÉDICA
JORNADA COMPLETA ASISTENCIAL.

DR. JUAN LUIS ARRANZ COZAR.
LICENCIADO EN MEDICINA. ESPECIALISTA EN
ONCOLOGÍA MÉDICA
JORNADA COMPLETA ASISTENCIAL.

DR. VICTOR MORENO GARCÍA.
DOCTOR EN MEDICINA. ESPECIALISTA EN
ONCOLOGÍA MÉDICA
JORNADA COMPLETA ASISTENCIAL.

DRA. ANA RUPÉREZ BLANCO.
LICENCIADO EN MEDICINA. ESPECIALISTA EN
ONCOLOGÍA MÉDICA
JORNADA COMPLETA ASISTENCIAL.

DRA. SUSANA CASADO COBO.
DOCTOR EN MEDICINA. ESPECIALISTA EN
ONCOLOGÍA MÉDICA
JORNADA COMPLETA ASISTENCIAL.

DR. ALVARO GÁNDARA DEL CASTILLO.
LICENCIADO EN MEDICINA. MÁSTER EN
CUIDADOS PALIATIVOS.
UNIDAD MEDICINA PALIATIVA.
JORNADA COMPLETA ASISTENCIAL.

DRA. VICTORIA GALINDO VÁZQUEZ.
LICENCIADO EN MEDICINA. ESPECIALISTA EN
MEDICINA INTERNA. MÁSTER EN CUIDADOS
PALIATIVOS.
UNIDAD MEDICINA PALIATIVA.
JORNADA COMPLETA ASISTENCIAL.

JEFE CLÍNICO HOSPITAL INFANTA ELENA

DR. ALBERTO JAVIER LENDINEZ FORNIS.
LICENCIADO EN MEDICINA. ESPECIALISTA EN
ONCOLOGÍA MÉDICA
JORNADA COMPLETA ASISTENCIAL.

MÉDICO ADJUNTO HOSPITAL INFANTA ELENA

DRA. CAROLINA ORTEGA RUIPEREZ
LICENCIADA EN MEDICINA. ESPECIALISTA EN
ONCOLOGÍA MÉDICA
JORNADA COMPLETA ASISTENCIAL.

JEFE CLÍNICO HOSPITAL REY JUAN CARLOS

DR. MAURO JAVIER ORUEZABAL MORENO
DOCTOR EN MEDICINA. ESPECIALISTA EN
ONCOLOGÍA MÉDICA
JORNADA COMPLETA ASISTENCIAL.

MÉDICOS ADJUNTOS HOSPITAL REY JUAN CARLOS

DRA. BREZO MARTÍNEZ-AMORES MARTÍNEZ
LICENCIADA EN MEDICINA. ESPECIALISTA EN
ONCOLOGÍA MÉDICA
JORNADA COMPLETA ASISTENCIAL.

DR. SERGIO HOYOS
LICENCIADA EN MEDICINA. ESPECIALISTA EN
ONCOLOGÍA MÉDICA
JORNADA COMPLETA ASISTENCIAL.

JEFE CLÍNICO HOSPITAL GENERAL VILLALBA

DR. JOSEBA REBOLLO LICEAGA
LICENCIADO EN MEDICINA. ESPECIALISTA EN
ONCOLOGÍA MÉDICA
JORNADA COMPLETA ASISTENCIAL.

PROFESORES DE UNIVERSIDAD

DR. JESÚS GARCÍA-FONCILLAS LÓPEZ
(CATEDRÁTICO MEDICINA-ÁREA ONCOLOGÍA).
DR. FRANCISCO LOBO SAMPER (PROFESOR
ASOCIADO).

TUTOR DE RESIDENTES

DR. VICTORIA CASADO ECHARREN (DESDE
OCTUBRE 2013).
DR. GUSTAVO RUBIO ROMERO (DESDE
OCTUBRE 2013).

MÉDICOS RESIDENTES

R5- DRA. CRISTINA CARAMÉS SÁNCHEZ.
R4- DRA. TATIANA CAROLINA HERNÁNDEZ
GUERRERO.
R3- DRA. IRENE MORENO CANDILEJO.
R2- VICTOR ZENZOLA DE TOMA.
R2- ANDREA VICTORIA CORREA NOGUERA
R1- ROBERTO HERNÁNDEZ LÓPEZ

PERSONAL SANITARIO NO FACULTATIVO

UNIDAD DE HOSPITALIZACIÓN

EL PERSONAL DE ENFERMERÍA SE COMPONE
DE UNA SUPERVISORA Y 21 DUE
DISTRIBUIDAS EN TRES TURNOS (CUATRO DE
MAÑANA, CUATRO DE TARDE Y TRES-CUATRO
DE NOCHE). EL PERSONAL AUXILIAR SE
COMPONE DE 24 PERSONAS, TAMBIÉN
REPARTIDOS EN TRES TURNOS.

HOSPITAL DE DÍA

EL PERSONAL DE ENFERMERÍA ESTÁ
CONSTITUIDO POR UN SUPERVISOR 5 DUE
DISTRIBUIDAS EN DOS TURNOS: 3 EN EL
TURNO DE MAÑANA Y 2 EN EL DE TARDE). EL
PERSONAL AUXILIAR ESTÁ COMPUESTO POR
UNA AUXILIAR DE ENFERMERÍA.

PERSONAL INVESTIGACIÓN

INVESTIGADORES SENIORS

ÓSCAR AGUILERA MARTÍNEZ.
ION CRISTÓBAL YOLDI.
JAVIER MARTÍNEZ USEROS.
MARIA TERESA GÓMEZ DEL PULGAR
ARANCHA CEBRIAN ARANDA
LAURA DEL PUERTO NEVADO

INVESTIGADORES

AUREA BORRERO PALACIOS.
MARÍA RODRÍGUEZ REMIREZ.
RAUL RINCÓN SÁNCHEZ.

PERSONAL ADMINISTRATIVO

CONSULTAS

D^a M^a LUISA MORALES.
D^a PILAR PELÁEZ.
D^a YOLANDA PERAL.

Actividad por servicios Oncología

REGISTRO TUMORES

D^a M^a CARMEN GARCÍA CORREDERA.
D. CARLOS REPULLO MATAMALA

DATA MANAGER Y COORDINADOR DE ENSAYOS CLÍNICAS

D^a BERTA MARTÍN LÓPEZ.

ENFERMEROS DE INVESTIGACIÓN DE ENSAYOS CLÍNICOS

D. JAVIER SÁNCHEZ GARCÍA.
D. SERGIO GALÁN NAVARRO.

UNIDAD DE FASE-1 START

DR. VICTOR MORENO GARCÍA.
D^a. PILAR VICENTE SÁNCHEZ.
D^a. ADRIANA ARMELLINI.
D^a. SONIA PÉREZ PÉREZ.
D^a MARÍA ENCINAS DE ANDRÉS.
D^a. TAMARA DÍAZ CALERO.

LABOR ASISTENCIAL

HOSPITALIZACIÓN

Altas	748
Estancia media	9,55
Hospital Día	8.438

CONSULTAS EXTERNAS

Primera visita	1.274
Sucesiva	19.949
Alta resolución	28
TOTAL	21.251
Ratio s/p	15,32

RECURSOS FÍSICOS

Los medios físicos de que dispone el Servicio para desarrollar su labor asistencial, docente e investigadora pueden sistematizarse del siguiente modo: Unidad de Hospitalización, Consultas Externas, Hospital de Día, Unidad de Medicina Paliativa y Laboratorio de Investigación (Unidad de Oncología Traslacional IIS-FJD-UAM).

UNIDAD DE HOSPITALIZACIÓN

El Servicio dispone en la actualidad de 25 camas instaladas y funcionales ubicadas en la planta 6^a del edificio de la Plaza de Cristo Rey, Unidad 36; de ellas, 11 camas se dedican a la Unidad de Medicina Paliativa, que consta de 11 camas. Además hay que considerar la Unidad de Aislamiento para Trasplante de Médula Ósea e Inmunodeprimidos, que consta de 8 habitaciones individuales de aislamiento con baño. Las camas del Servicio de Oncología se distribuyen en 12 habitaciones dobles con baño y tres habitación individuales con baño. Todas las

habitaciones reciben directamente aire filtrado del exterior y tienen presión positiva. La Unidad ha sido recientemente remodelada e inaugurada en 2007 por lo que es una de las más modernas y completas de la Fundación.

En la Unidad de Hospitalización se encuentra el Despacho Médico de dicha Unidad, que se utiliza para realizar sesiones clínicas, discutir la evolución de los pacientes, escribir las órdenes de tratamiento, confeccionar los informes de alta y recibir a pacientes y familiares en un entorno adecuado para proporcionarles información. Dispone de cinco ordenadores conectados a internet y a la intranet del Hospital.

Además existe una unidad de Medicina Paliativa localizada en la planta 4^a (Unidad 34) dirigida al abordaje multidisciplinar paliativo en coordinación con el programa corporativo dirigido por María Herrera dentro del Instituto Oncológico.

Actividad por servicios Oncología



Además del anterior, existen otros dos despachos cercanos (donde trabajan la Secretaria del Registro de Tumores y la "Data Manager" del Servicio y en los que se almacenan los documentos de investigación clínica) y un cuarto despacho utilizado para informar a pacientes y familiares, tanto por los médicos del Servicio de Oncología Médica, como por los miembros del Servicio de Psiquiatría que prestan labores de apoyo psico-oncológico a familiares y pacientes ingresados en nuestro Servicio.

CONSULTAS EXTERNAS

Inauguradas en Diciembre de 2009, están situadas en la 1ª planta del Edificio de la Plaza de Cristo Rey. La Policlínica de Oncología consta de un total de 7 despachos situados junto a la zona de espera de los pacientes y al Hospital de Día Oncológico (situado frente a la Policlínica de Oncología). Todas ellas se emplean como consultas médicas; cada una de ellas dispone de un ordenador conectado con la red del Hospital y funcionan administrativamente desde las 8 a las 15 horas, todos los días laborables. En la zona de espera existe un mostrador donde el personal administrativo organiza la citación de los pacientes.

HOSPITAL DE DÍA

Situado en la 1ª planta del Edificio de la Plaza de Cristo Rey, frente a la zona de consultas, ha sido inaugurado en el año 2009. Dispone de 16 puestos consistentes en sillones reclinables en los que se administran los tratamientos quimioterápicos. Están distribuidos de dos en dos en áreas semi-independientes; en cada una de estas áreas, los pacientes disponen de un monitor de TV para hacer más amena su estancia mientras reciben los tratamientos oncológicos. Así mismo, dispone de una sala de espera para pacientes y familiares, en la que sitúa el mostrador de recepción donde el personal administrativo atiende y cita a los pacientes. Funciona de 8 a 22 horas todos los días laborables y también es utilizado para la realización de las pruebas analíticas sanguíneas necesarias, previas a la administración de los tratamientos quimioterápicos.

UNIDAD DE ONCOLOGÍA TRASLACIONAL IIS-FJD-UAM

Inaugurado en Marzo de 2012, está situado en la planta -1 del Edificio de Privados. Cuenta con 22 puestos de trabajo, zona de cultivos celulares e instalaciones propias para la realización de modelos animales. Participa en proyectos subvencionados por agencias nacionales e internacionales, colabora con centros de excelencia a nivel internacional; así como en proyectos de desarrollo de la industria farmacéutica.

RECURSOS TÉCNICOS

Tanto en el Hospital de Día como en la Unidad de Hospitalización se dispone del instrumental y utillaje para la administración de citostáticos, que incluye bombas de infusión, sistemas de administración de quimioterapia, así como las medidas de seguridad específicas ante situaciones urgentes: oxigenoterapia, tomas de vacío y aspiración, medicación para reacciones infusionales, carro de parada cardiaca, set de extravasaciones, etc. Igualmente se dispone de acceso a material para la realización de biopsias/PAAF. La preparación de los citostáticos se lleva a cabo de forma centralizada por el Servicio de Farmacia en su Unidad de Citostáticos, siguiendo las normas de preparación, transporte, almacenamiento y administración de citostáticos vigentes de acuerdo con la normativa oficial.

En cada una de las siete Consultas Externas y en el Despacho Médico de la Unidad de Hospitalización se dispone del material adecuado para la realización de las funciones asistenciales: mobiliario habitual y equipamiento necesario para realizar una exploración física general; así como cinco ordenadores situados en el Despacho Médico y uno en cada una de las Consultas. Todos los terminales se encuentran conectados a la red del Hospital, disponen de conexión a Internet y a través de ellos se accede a la Historia Clínica electrónica; en ella se refleja a diario los evolutivos, órdenes de enfermería y tratamientos de los pacientes ingresados, se consulta los resultados (informes e imágenes) de las distintas pruebas complementarias (laboratorio, radiodiagnóstico, etc.), se realiza la prescripción de los tratamientos quimioterápicos que se administran en el Hospital de Día y a los pacientes

Actividad por servicios Oncología



hospitalizados y se elaboran los informes de los pacientes que acuden al Hospital de Día para recibir tratamiento quimioterápico, los informes de revisión, seguimiento y primera consulta de los pacientes que acuden a las Consultas Externas y los informes de alta de los pacientes ingresados en la Unidad de Hospitalización.

En el Laboratorio de Investigación de la Unidad de Oncología Traslacional IIS-FJD-UAM se dispone de los medios técnicos necesarios para desarrollar su actividad, entre los que destacan:

- PCR tiempo real Applied Biosystem 7500.
- PCR tiempo real LightCyder 480.
- PCR Workstation.
- Sistemas de Electroforesis.
- Análisis proteómico Bio-Rad.
- Campana de flujo laminar II-A.
- Estufa de cultivo celular.
- Microscopio de luz invertida.

CARTERA DE SERVICIOS

Unidad de Hospitalización

Ingreso de pacientes con complicaciones de los diferentes tratamientos oncológicos, ingresos para control sintomático, pacientes paliativos, terminales o pacientes en ensayos clínicos que deben recibir monitorización de los fármacos administrados. Seis camas de aislamiento para Quimioterapia a Altas Dosis con Rescate de Células Progenitoras de Sangre Periférica e ingresos de pacientes con inmunosupresión secundaria al tratamiento quimioterápico. Once camas para cuidados paliativos en la Unidad de Medicina Paliativa.

Consultas de tratamientos oncológicos de Hospital de Día

Diarias en las que se valoran los distintos tratamientos oncológicos que van a ser administrados posteriormente en el Hospital de Día; así como las complicaciones y toxicidades relacionadas con los mismos o con el propio proceso patológico del paciente.

Consultas de primera visita

Diarias, en ellas se completan las pruebas complementarias necesarias para el estudio de extensión de la diversa patología oncológica y se valoran las distintas alternativas terapéuticas, inclusión en ensayos clínicos u otros tratamientos como la radioterapia, cirugía, etc.

Consultas de revisión

Diarias, en ellas se evalúan en forma periódica los pacientes que han finalizado el tratamiento y están en revisiones. Se realiza seguimiento de los enfermos en ensayos clínicos, y en muchas ocasiones se detectan recaídas de la enfermedad.

Unidad Oncología Traslacional

Sus instalaciones cuentan con toda la infraestructura para realizar cultivos celulares primarios y de líneas celulares, sistemas de transferencia génica y modulación de expresión, instalaciones para modelos animales en ratones inmunodeprimidos con desarrollo de tumores humanos ortópicos, plataformas de expresión génica, análisis de SNPs, análisis proteómico y herramientas bio-informáticas.

Unidad de Fase-1 FJD-START: La Unidad de Fases 1 START Madrid-FJD

Es una unidad de investigación de Ensayos Clínicos de Fase 1 en colaboración con la Unidad de START San Antonio (South Texas Accelerated Research Therapeutics). El objetivo de la Unidad START-Madrid FJD es acelerar el desarrollo de fármacos antitumorales con el fin de mejorar la

supervivencia y calidad de vida de los pacientes con cáncer. El hecho de integrarse en la Fundación Jiménez Díaz, asegura que todos los pacientes del Sistema Nacional de Salud pueden acceder a este tipo de ensayos con nuevos fármacos antitumorales en desarrollo. La Unidad START-Madrid-FJD cuenta con 6 personas dedicadas en exclusividad a los Ensayos de Fase 1 en Oncología para asegurar una investigación de excelencia.

Actividades Docentes

SESIONES DEL SERVICIO

Las Sesiones del Departamento de Oncología se celebran diariamente, de 7:30 a 8:15 de la mañana, a ellas asisten todos los médicos del Servicio.

- Lunes.- EGD alternante con Investigación.
- Lunes.- HIE por videoconferencia con FJD y HRJC.
- Lunes.- Pulmón.
- Martes.- Sesión Clínica: Pacientes nuevos/Ensayos Clínicos.
- Martes.-Mama. Una vez al mes melanoma.
- Martes.- HGV por videoconferencia con FJD.
- Miércoles.- Sesión Clínica: Pacientes ingresados de Oncología y Medicina Paliativa.
- Miércoles.- alternando Neuro-Oncología y Sarcomas.
- Jueves.- HBP y CCR. Urología.
- Viernes.- Journal Club alternando con sesión de revisión, y columna.

Viernes.- Cabeza y Cuello alternando con Ginecología.

Las Sesiones Bibliográficas, de pacientes nuevos/ensayos clínicos y la de protocolos asistenciales/investigación se realizan en videoconferencia con los Servicios de Oncología Médica de los Hospitales Rey Juan Carlos e Infanta

Elena. La Sesión de pacientes ingresados, tiene una duración mayor y en ella participan miembros del Servicio de Psiquiatría/Psico-oncología y de Trabajo Social. Así mismo, lo lunes por la tarde se

realiza una Sesión de Investigación propia de la Unidad de Oncología Traslacional.

Como consecuencia del enfoque multidisciplinar que requiere una especialidad como la Oncología Médica, se realizan con carácter semanal, quincenal o mensual Sesiones Multidisciplinares con otros Servicios del Hospital a las que acuden tanto miembros del staff como los médicos residentes, estos últimos participan activamente presentando casos clínicos que se discuten entre los miembros de los distintos Servicios que componen la Sesión. A continuación se enumeran su contenido y periodicidad:

- Sesión Multidisciplinar de Cáncer de Mama.- Semanal.
- Sesión Multidisciplinar de Cáncer de Pulmón.- Semanal.
- Sesión Multidisciplinar de Tumores Digestivos.- Semanal.
- Sesión Multidisciplinar de Tumores Urológicos.- Semanal.
- Sesión Multidisciplinar de Linfomas.- Semanal.
- Sesión Multidisciplinar de Tumores del Sist. Nervioso.- Quincenal.
- Sesión Multidisciplinar de Tumores Ginecológicos.- Quincenal.
- Sesión Multidisciplinar de Tumores ORL.- Quincenal.
- Sesión Multidisciplinar de Sarcomas.- Quincenal.
- Sesión Multidisciplinar de Patología Tumoral de Columna.- Mensual.
- Sesión Multidisciplinar Melanoma Maligno.- Mensual-

ACTIVIDAD EN INVESTIGACIÓN Y PUBLICACIONES

Publicaciones indexadas en Pubmed

1. von PJ, Jotte R, Spigel DR et al. Randomized phase III trial of amrubicin versus topotecan as second-line treatment for patients with small-cell lung cancer. *J Clin Oncol* 2014;32(35):4012-4019.
2. Moran T, Wei J, Cobo M et al. Two biomarker-directed randomized trials in European and Chinese patients with nonsmall-cell lung cancer: the BRCA1-RAP80 Expression Customization (BREC) studies. *Ann Oncol* 2014;25(11):2147-2155.
3. Canadas I, Taus A, Gonzalez I et al. High circulating hepatocyte growth factor levels associate with epithelial to mesenchymal transition and poor outcome in small cell lung cancer patients. *Oncotarget* 2014;5(14):5246-5256.
4. Canadas I, Rojo F, Taus A et al. Targeting epithelial-to-mesenchymal transition with Met inhibitors reverts chemoresistance in small cell lung cancer. *Clin Cancer Res* 2014;20(4):938-950.
5. Martinez-Useros J, Rodriguez-Remirez M, Borrero-Palacios A et al. DEK is a potential marker for aggressive phenotype and irinotecan-based therapy response in metastatic colorectal cancer. *BMC Cancer* 2014;14:965.
6. Garcia-Alfonso P, Garcia-Foncillas J, Salazar R et al. Updated guidelines for biomarker testing in colorectal carcinoma: a national consensus of the Spanish Society of Pathology and the Spanish Society of Medical Oncology. *Clin Transl Oncol* 2014.
- 7.
8. Cristobal I, Rincon R, Manso R, Rojo F, Garcia-Foncillas J. Re: Role of oncogenic K-Ras in cancer stem cell activation by aberrant Wnt/beta-catenin signaling. *J Natl Cancer Inst* 2014;106(8).
9. Cristobal I, Madoz-Gurpide J, Martin-Aparicio E et al. Comment on 'TAp63 suppress metastasis via miR-133b in colon cancer cells'. *Br J Cancer* 2014;111(12):2369.
10. Cristobal I, Manso R, Rincon R et al. Phosphorylated protein phosphatase 2A determines poor outcome in patients with metastatic colorectal cancer. *Br J Cancer* 2014;111(4):756-762.
11. Cristobal I, Rincon R, Manso R et al. Hyperphosphorylation of PP2A in colorectal cancer and the potential therapeutic value showed by its forskolin-induced dephosphorylation and activation. *Biochim Biophys Acta* 2014;1842(9):1823-1829.
12. Cristobal I, Rincon R, Manso R et al. Deregulation of miR-200b, miR-200c and miR-429 indicates its potential relevant role in patients with colorectal cancer liver metastasis. *J Surg Oncol* 2014;110(4):484-485.
13. Cristobal I, Aguilera O, Garcia-Foncillas J, Zazo S, Madoz-Gurpide J, Rojo F. Clinical significance of miR-126 in colorectal cancer. *Genes Chromosomes Cancer* 2014;53(10):881.
14. Vazquez VD, Di Fiore HA, Garcia-Foncillas J, Plaza AJ. Endometrial adenocarcinoma in one horn of a didelphic uterus with vaginal duplication. *BMJ Case Rep* 2014;2014.
15. Cristobal I, Manso R, Rincon R et al. Potential involvement of protein phosphatase 2A in temsirolimus-mediated re-sensitization to cetuximab in colon cancer cells. *J Cancer Res Clin Oncol* 2014;140(7):1249-1250.
16. del Puerto-Nevado L, Rojo F, Zazo S et al. Active angiogenesis in metastatic renal cell carcinoma predicts clinical benefit to sunitinib-based therapy. *Br J Cancer* 2014;110(11):2700-2707.
17. Cristobal I, Carames C, Madoz-Gurpide J, Rojo F, Aguilera O, Garcia-Foncillas J. Downregulation of miR-214 is specific of liver metastasis in colorectal cancer and could play a role determining the metastatic niche. *Int J Colorectal Dis* 2014;29(7):885.
18. Benavides M, Abad A, Ales I et al. TTD consensus document on the diagnosis and management of exocrine pancreatic cancer. *Clin Transl Oncol* 2014;16(10):865-878.
19. Rosmarin D, Palles C, Church D et al. Genetic markers of toxicity from capecitabine and other fluorouracil-based regimens: investigation in the QUASAR2 study, systematic review, and meta-analysis. *J Clin Oncol* 2014;32(10):1031-1039.
20. Cristobal I, Manso R, Rincon R et al. Up-regulation of c-Cbl suggests its potential role as oncogene in primary colorectal cancer. *Int J Colorectal Dis* 2014;29(5):641.
21. Etxano J, Garcia-Lallana VA, Anton I, I et al. Evaluation of the reproducibility of a protocol for the pharmacokinetic study of breast tumors by

- dynamic magnetic resonance imaging. Radiologia 2014.
22. Cristobal I, Manso R, Rincon R et al. PP2A inhibition is a common event in colorectal cancer and its restoration using FTY720 shows promising therapeutic potential. Mol Cancer Ther 2014;13(4):938-947.
 23. Manterola L, Guruceaga E, Gallego Perez-Larraya J et al. A small noncoding RNA signature found in exosomes of GBM patient serum as a diagnostic tool. Neuro Oncol 2014;16(4):520-527.
 24. Caballero C, Jantus-Lewintre E, Carrato A et al. Oncological translational research in the Spanish national health system: the INTRO study. Clin Transl Oncol 2014;16(8):686-695.

Proyectos activos de investigación con financiación pública

1. TITLE: An Integrated approach to post-transcriptional regulation of gene expression and its role in human disease

FUNCTION: investigador colaborador
ORGANIZATION: CONSOLIDER (MICINN)- Proyecto CSD2009-00080
AMOUNT: 4,510.000 euros.
PERIOD: 2009-2013.

2. TITLE: Papel y regulación de la actividad proteína-fosfatasa en las vías de señalización de los subtipos de cáncer colorrectal: impacto en el pronóstico y en la predicción de respuesta farmacológica.

FUNCTION: PI
ORGANIZATION: FIS- Proyecto PI13/02609
AMOUNT: 179.080 € (3 años)
PERIOD: 2014-2016.

Tesis doctorales defendidas

1. "Factores clínicos y moleculares de pronóstico y respuesta a quimioterapia en combinación con terapia antiangiogénica en cáncer colorrectal metastásico" Javier

Rodríguez Rodríguez, dirigida por Jesús García-Foncillas Facultad de Medicina. Universidad de Navarra. Apto cum laude por unanimidad (2014)

Conferencias invitadas en Congresos Nacionales e Internacionales

1. Jesús García-Foncillas: Bases moleculares del vínculo entre Obesidad, Inflamación y Cáncer mamario. IX Congreso Nacional de Mastología y la "VI Reunión Internacional. Haciendo decisión en Cáncer Mamario. Evidencia e Incertidumbre, que se llevara a cabo en el Hotel Hilton Villahermosa & Conference Center, en la Ciudad de Villahermosa, Tabasco del 17 al 19 de Octubre de 2014.
2. Jesús García-Foncillas: Metabolismo de los tumores malignos. Biología en cáncer mamario. Insulina, IGFr, Metformina e implicaciones prácticas para el desarrollo clínico de la terapia. IX Congreso Nacional de Mastología y la "VI Reunión Internacional. Haciendo decisión en Cáncer Mamario. Evidencia e Incertidumbre, que se llevara a cabo en el Hotel Hilton Villahermosa & Conference Center, en la Ciudad de Villahermosa, Tabasco del 17 al 19 de Octubre de 2014.
3. Jesús García-Foncillas: Bloqueando la vía PI3k/AKT/mTor en cáncer mamario. Perspectiva clínica e implicaciones para el desarrollo de biomarcadores. IX Congreso Nacional de Mastología y la "VI Reunión Internacional. Haciendo decisión en Cáncer Mamario. Evidencia e Incertidumbre, que se llevara a cabo en el Hotel Hilton Villahermosa & Conference Center, en la Ciudad de Villahermosa, Tabasco del 17 al 19 de Octubre de 2014.
4. Jesús García-Foncillas: Developments in the treatment of metastatic colorectal cancer, 4th Medical Oncology Congress, Antalya, 21 – 25 March, 2014.
5. Jesús García-Foncillas: Are all anti-EGFR equal? American Society of Clinical Oncology, Chicago, 4 June 2014.

6. Jesús García-Foncillas: Role of polymorphic fc gamma receptor II/III in the efficacy of cetuximab in KRAS-NRAS-BRAF-PI3K mutated. American Society of Clinical Oncology, ASCO-GI, San Francisco, 24 January 2014.
7. Jesús García-Foncillas: Cáncer de próstata resistente a castración: implicaciones clínicas del CYP17 como diana terapéutica. 8º Simposio Internacional de Oncología Traslacional, 26 y 27 de Abril de 2014.
8. Jesús García-Foncillas: Dichotomous outcomes to EGFR TKIs in EGFR driven NSCLC: an opportunity for afatinib. Lux Lung clinical development, Barcelona, June 27th 2014.
9. Jesús García-Foncillas: miRNAs in colorectal cancer. Idibell Barcelona, Annual Scientific Meeting, 9 February 2014.
10. Jesús García-Foncillas: Clinical value of molecular determinations, Qladays Meeting, Barcelona, 30 May 2014.
11. Jesús García-Foncillas: Current and future biomarkers: Implications for Cetuximab in mCRC, World Congress in Gastrointestinal Cancer, Barcelona, 24 June 2014.
12. Jesús García-Foncillas: Biología molecular de la carcinogénesis y metástasis del colon. 10º Curso Avanzado de Investigación en Neoplasias Digestivas, Barcelona, 14-16 Marzo 2014.
13. Jesús García-Foncillas: Personalized Treatment: A New Standard for Prolonging Overall Survival in mCRC. LATAM Merck-Serono Oncology Symposium, Bogotá, September 14th - 15th, 2014.
14. Jesús García-Foncillas: Shrinking tumor, Enhancing Survival in Non-LLD mCRC, Merck Serono Stand Alone Symposium, Cairo, Sept 6 & 7, 2014.
15. Jesús García-Foncillas: Mecanismos moleculares de hormono-resistencia en cáncer de próstata. Últimos avances en el tratamiento del carcinoma de próstata, Castellón, 25 de Mayo de 2014.
16. Jesús García-Foncillas: Clinically relevant biomarkers in mCRC, EGFR Advisors' Network (EAN), March 9 -10, 2014, Park Inn Hotel, Copenhagen.
17. Jesús García-Foncillas: Clinical relevant biomarkers in cancer, Dusseldorf Hilden Qiagen March 5 2014.
18. Jesús García-Foncillas: Medicina personalizada: Aplicaciones Prácticas. CURSOS DE VERANO 2014 UNIVERSIDAD COMPLUTENSE, XXV EDICIÓN DE LOS CURSOS DE VERANO, 2-6 Julio, 2014 EL ESCORIAL.
19. Jesús García-Foncillas: Molecular projects and organization in Spanish Cancer Research Unit. WORKSHOP ANNUALE GOIRC, 11/02/2014 - Firenze
20. Jesús García-Foncillas: CONFERENCIA INAUGURAL: Orígenes Moleculares del Cáncer. Foro de debate en oncología 2014, 14 al 17 de abril 2014.
21. Jesús García-Foncillas: ¿Disponemos de factores predictivos de respuesta a terapia antiangiogénica? Avances en el Tratamiento de Tumores Digestivos, 20 TTD Meeting, 13 y 14 de diciembre en Granada.
22. Jesús García-Foncillas: que dudas se plantean al cirujano hpb sobre mtx hepaticas en 2014? IV JORNADA DE CIRUGIA HEPATOBILIOPANCREATICA, JUEVES 16 FEBRERO 2014.
23. Jesús García-Foncillas: Maximizing patient benefit in mCRC through personalized care, International Meeting on Gastrointestinal Cancer. Istanbul, 15 December 2014.
24. Jesús García-Foncillas: Systemic treatment in rectum cancers, International Meeting on Gastrointestinal Cancer. Istanbul, 15 December 2014.
25. Jesús García-Foncillas: MicroRNA in Colorectal Cancer: A Challenge for Prognosis and Therapy, Oncology Update 2014, Jeddah 21-23 February 2014.
26. Jesús García-Foncillas: Maximizing patient benefit in mCRC, International Meeting on Cancer Research, Kuwait 14 November 2014.

27. Jesús García-Foncillas: Cáncer de Colon: Aspectos médicos y tratamientos. Madrid GEPAC VII Congreso Nacional Pacientes Cáncer 9, 10 y 11 Noviembre 2014.
28. Jesús García-Foncillas: MÓDULO 2- NO COLORRECTAL, Hitos Oncológicos 2014, 15 y 16 de noviembre de 2014 en el Hotel Wellington de Madrid.
29. Jesús García-Foncillas: La investigación en oncología en España, Desde la investigación a la terapéutica en oncología: una visión integral, II Jornada en Economía de la Salud, 11 de junio de 2014.
30. Jesús García-Foncillas: Factores Pronósticos de Riesgo Sistémico. MASTER EN APLICACIONES TECNOLÓGICAS AVANZADAS EN ONCOLOGÍA RADIOTERÁPICA, 13 de abril de 2014.
31. Jesús García-Foncillas: Papel de la angiogénesis en el Cáncer Ginecológico. III Congreso Internacional MD Anderson sobre Cáncer Ginecológico, Madrid, 14 al 16 de Marzo de 2014.
32. Jesús García-Foncillas: Abordaje Multidisciplinar de Metástasis Hepáticas con Bevacizumab, Real Academia Nacional de Medicina, Madrid 23 de mayo de 2014.
33. Jesús García-Foncillas: Implicación clínica de las mutaciones en el cáncer de pulmón, Intercambio académico México-USA-España en el manejo del cáncer de pulmón, 23 de marzo de 2014.
34. Jesús García-Foncillas: Markers in Cancer, Westin Diplomat Hotel, Miami – Florida, 15 October 2014.
35. Jesús García-Foncillas: New approaches to combined treatment of colotectal liver metastases, CONGRESS «MULTIDISCIPLINARY APPROACHES IN ONCOLOGY» World Trade Centre, Moscow, April, 5-7th, 2014
36. Jesús García-Foncillas: First-line chemotherapy plus cetuximab in patients grouped according to prognostic risk factors: analysis of the CRYSTAL and OPUS studies. Japanese Society of Medical Oncology, Osaka, July 21, JSMO 2014.
37. Jesús García-Foncillas: Personalized Healthcare, Conference Center Prague, September 7th, 2014
38. Jesús García-Foncillas: Aspectos biológicos y bases de la resistencia a la hormonoterapia, XIV SIMPOSIO “REVISIONES EN CÁNCER”, TRATAMIENTO MÉDICO DEL CÁNCER EN EL AÑO 2014, 8, 9 y 10 de Febrero 2014.
39. Jesús García-Foncillas: Biología Molecular del Melanoma Maligno, IV Seminario Bases Biológicas del Cáncer y Terapias Personalizadas, 24 y 25 de mayo de 2014.
40. Jesús García-Foncillas: Nuevos horizontes en el tratamiento del cáncer de laringe. Cáncer al día: cáncer de laringe, de la biología a la clínica. Cursos de Verano UPV, San Sebastián, 4, 5 y 6 Julio 2014.
41. Jesús García-Foncillas: New approaches to combined treatment of metastatic colorectal cancer, Shanghai V International Asian-Pacific Meeting in Cancer, 19 May 2014.
42. M. Dómine: Intensive meeting on radio-chemotherapy in Lung Cancer. Santiago de Compostela. Febrero 2014. Surgery in limited SCLC disease. Thoracic radiotherapy in extensive SCLC. Moderador / Chairperson. Introduction & Consensus.
43. M. Dómine: II Symposium de tratamiento de inducción en cáncer de pulmón. Lérida marzo de 2014. Puesta al día en el estado del arte. Moderador. Conclusiones.
44. M. Dómine: I Encuentros en Cáncer de pulmón Madrid Marzo 12. Tratamiento adyuvante. Coordinadores. Conclusiones.
45. M. Dómine: 2 ° Curso de capacitación en cáncer de pulmón. Alcalá de Henares. Madrid. Abril 2014. Introducción y objetivos del Curso. Resultados preliminares del estudio epidemiológico SCOT (Small Cell lung cancer treatment and Outcome) en población española. Caso Clínico. Carcinoma Microcítico de Pulmón. MESA 3. Biología molecular. Carcinoma microcítico. Situaciones especiales. Moderador. Carcinoma microcítico de pulmón. Discusión.

46. M. Dómine: Encuentros en Cáncer de pulmón Madrid Mayo 12. Tratamiento del cáncer de pulmón N2. Coordinadores. Conclusiones.
47. M. Dómine: XII Jornadas de Revisión e Interpretación de los Avances del Congreso ASCO (American Society of Clinical Oncology). Barcelona. Julio 2010. "Introducción". "Sesión 3: Tumores de sistema nervioso central, cáncer de cabeza y cuello, Cáncer ginecológico y cáncer de pulmón". Moderador. "Conclusiones".
48. M. Dómine: XII Jornadas de Revisión e Interpretación de los Avances del Congreso ASCO (American Society of Clinical Oncology). Madrid. Junio 2014. "Introducción". "Sesión 3: Nuevos Fármacos. Cáncer ginecológico y cáncer de pulmón". "Conclusiones".
49. M. Dómine: XI Reunión Post – ASCO de Tumores Ginecológicos de Grupo Psamoma. Madrid. Junio 2014. "Sesión Plenaria ASCO 2014". Noticias relevantes en el tratamiento del Cáncer de Mama Avanzado".
50. M. Dómine: XII Jornadas de Revisión e Interpretación de los Avances del Congreso ASCO (American Society of Clinical Oncology). Barcelona. Julio 2014. "Introducción". "Sesión 3: Nuevos Fármacos. Cáncer ginecológico y cáncer de pulmón". Moderador. "Conclusiones".
51. M. Dómine: II Simposium de la Sociedad Española de Oncología Médica (SEOM). Madrid. Octubre 2014. Tratamiento de mantenimiento ¿para quién y hasta cuando? en cáncer de pulmón.
52. M. Dómine: XVI Curso para R4. En el umbral de la práctica clínica. Barcelona. Noviembre 2014. Nuevos agentes antimicrotúbulo. El futuro a juicio sumarisimo. ¿Debe tenerse en cuenta el coste eficacia en la aprobación de un fármaco?. Defiende el Sí:
53. M. Dómine: Plenary session and VI Educational Symposium of the Spanish Lung Cancer Group. Alicante. Noviembre de 2014. "Session III: Customized chemotherapy in stage IV Non small cell

lung cancer (NSCLC). Round table discussion". "Session XI Breakthroughs in small cell lung cancer (SCLC)"Current management of SCLC.

Comunicaciones a Congresos

48th Annual Meeting of the American Society of Clinical Oncology. Chicago (USA). Junio 2014.

- Role of c-MET pathway in the outcome prediction of cetuximab-based therapy in patients with recurrent or metastatic squamous cell carcinoma of the head and neck. V Casado, JL Arranz, S Zazo, JI Martin Valades, J Madoz, M Domine, N Perez-Gonzalez, F Lobo, R Rincon, G Rubio, C Canadas, A Leon, Y Izarzugaza, A Campos, G Serrano, C Carames, F Rojo, J Garcia-Foncillas. J Clin Oncol 30, 2014 (suppl; abstr 5520). Poster Discussion.
- Never-smoking women with lung cancer from the Spanish WORLD07 database. D Isla, M Provencio, M ajem, E Felip, N Viñolas, R Garcia Campelo, R de las Penas, E Carcereny, V Alberola, M Domine, R Blanco, J Dorta, R Bernabé, C Guillen, C Vadell, I Maestu, D Rodriguez, B Rubio-Viqueira, S Figueroa, P Garrido López. J Clin Oncol 30, 2014 (suppl; abstr 1531). Poster discussion
- KRAS mutations as predictive biomarker in patients with EGFR wild-type stage IV nonsquamous non-small cell lung cancer (NSCLC) recruited in a phase II clinical study with carboplatin-docetaxel-bevacizumab. M Domine, Y Izarzugaza, F Rojo, F Lobo, M J Fernandez-Acenero, V Casado, G Rubio, JL Arranz, A Leon, JI Martin-Valades, G Serrano, C Carames, S Cordova, J Madoz, S Zazo, R Rincon, C Canadas, A Campos, N Perez-Gonzalez, J Garcia-Foncillas J Clin Oncol 30, 2014 (suppl; abstr e18069)

- Assessment of EGFR mutations in patients diagnosed of squamous non-small cell lung cancer (NSCLC). F Lobo, M Domine, F Rojo, Y Izarzugaza, A Leon, V Casado, MJ Fernandez-Acenero, G Rubio, JI Martin-Valades, JL Arranz, G Serrano, C Carames, S Cordova, J Madoz, S Zazo, R Rincon, C Canadas, N Perez-Gonzalez, A Campos, J Garcia-Foncillas. *J Clin Oncol* 30, 2014 (suppl; abstr e18106).
- Prevalence of EGFR mutations in non-small cell lung cancer (NSCLC) smoker patients. YIzarzugaza, M Domine, F Rojo, V Casado, A Leon, MJ Fernandez-Acenero, G Rubio, S Cordova, JMadoz, J I Martin-Valades, JL Arranz, G Serrano, C Carames, S Zazo, R Rincon, C Canadas, N Perez-Gonzalez, A Campos, F Lobo, J Garcia-Foncillas, *J Clin Oncol* 30, 2014 (suppl; abstr e21015)
- Clinical profile and patterns of progression (PD) of patients (pts) with advanced nonsquamous non-small cell lung cancer (nsNSCLC) treated with first-line bevacizumab (B): AVVA study. J De Castro, M Domine, J Maria Garcia-Bueno, S Saura, R Garcia-Gomez, M Sereno, O Juan, E Pujol, B Rubio, M Cobo. *J Clin Oncol* 30, 2014 (suppl; abstr e18015).
- Prospective study into the necessity of hemogram on day 8 in oral vinorelbine and cisplatin regimen. M Provencio, A Sánchez, M Domine, A Artal, R Garcia-Gomez, M Constenla, J M Sanchez Torres, J Castro, N Vinolas, M Huelves, J Perez, A Sanchez-Hernandez. *J Clin Oncol* 30, 2014 (suppl; abstr e18011)
- VEGF-VEGFR pathway and its activation in renal cell carcinoma: Role in sunitinib response. G Rubio, V Casado, A Leon, M Domine, S Zazo, F Lobo, Y Izarzugaza, JL Arranz, JI Martin-Valades, G Serrano, C Carames, J Madoz, R Rincon, C Canadas, N Perez-Gonzalez, MJ Fernandez-Acenero, S Cordova, A Campos, F Rojo, J Garcia-Foncillas. *J Clin Oncol* 30, 2014 (suppl; abstr e15094)
- Long-term survivors with advanced nonsquamous non-small cell lung cancer (nsNSCLC) treated with first-line (1L) chemotherapy (CT) plus bevacizumab (B) and maintenance (mtc) B. J de Castro, D Isla, JL Gonzalez Larriba, S Vazquez Estevez, B Massuti, JM Sanchez Torres, M Domine, A Calles, JV Cardona, P Garrido López. *J Clin Oncol* 30, 2014 (suppl; abstr e18055)
- ABEL trial: A phase II randomized trial adding bemiparin (B) to chemoradiotherapy (CT-RT) in limited-stage small cell lung cancer (SCLC)—Final results. B Massuti, R Lecumberri, GM Lopez Vivanco, A Font, E Gonzalez-Billalabeitia, JL Marti-Ciriquian, J Gómez-Codina, M Domine, I Bover, D Isla, A Galan, A Gurrpide, V Vicente, R Rosell, M Monreal, E Rocha. *J Clin Oncol* 30, 2014 (suppl; abstr 7095)

European Society of Medical Oncology (ESMO) Congress 2014. Madrid. Septiembre 2014.

- KRAS status as predictive marker of response and time to progression in EGFR wild-type stage IV non-squamous non-small cell lung cancer (NSCLC) patients treated with platin-docetaxel-bevacizumab. M Domine, F Rojo, Y Izarzugaza, S Zazo, F Lobo, M Fernandez Aceñero, J Madoz, V Casado, G Rubio, J Garcia-Foncillas.
- Clinicopathologic features of never-smoking women lung cancer (WLC): A review from the Spanish WORLD07 database. J De Castro, D Isla Casado, M Provencio Pulla, M Majem Tarruella, N Vinolas Segarra, E Felip, A Artal-Cortes, R García-Campelo, M Domine, P Garrido Lopez.

Congreso de la Sociedad Española de Oncología Médica (SEOM). Madrid. Octubre 2014

- Perfiles clínicos y patrones de progresión en pacientes con Cáncer de pulmón de célula no pequeña (CPCNP) no escamoso avanzado tratados en primera línea con bevacizumab en combinación con quimioterapia: Estudio AVVA. J de Castro, M Domine, JM Garcia-Bueno, S Saura, R Garcia, M.Sereno, O Juan, E Pujol, B Rubio, M Cobo.
- Largos supervivientes con cáncer de pulmón no microcítico (CNMP) no escamoso avanzado tratados en primera línea (1ªL) con quimioterapia (Qt) y bevacizumab (B) seguido de mantenimiento (MTO) de continuación con bevacizumab. D Isla, J de Castro, J L González-Larriba, S Vázquez, B Massutí, J M Sánchez-Torres, Dómine, A Calles, JV Cardona, P Garrido.

Ensayos clínicos actualmente abiertos en reclutamiento activo.

DIGESTIVOS

FRAGANCE (PHR-2012-01) Estudio Fase I/II para evaluar la eficacia y seguridad de nab-paclitaxel en combinación con gemcitabina para el tratamiento de los pacientes frágiles con cáncer de páncreas avanzado o metastásico

MAMA

ONSITE Estudio multicéntrico de un solo brazo para evaluar la seguridad de Eribulina en 3ª línea de quimioterapia para pacientes con cáncer de mama HER2 negativo metastásico o localmente avanzado tratado previamente con taxanos y antraciclina

PULMÓN

VAXON (IV vacuna vx-001 tras tto 1ª línea en pac. HLA-A 0201 y TER+)

Ensayo fase IIb, multicéntrico, aleatorizado y doble ciego para evaluar la eficacia en el control de la enfermedad de la vacuna de composición peptídica VX-001 comparada con placebo, tras tratamiento de quimioterapia de primera línea en pacientes HLA- A* 0201 y TERT positivos con cáncer de pulmón no microcítico (estadio IV o enfermedad recurrente)

BRAF PULMON (2ª línea y sucesivas) Estudio de fase II de GSK2118436, un inhibidor selectivo de la quinasa BRAF, en pacientes con cáncer de pulmón no microcítico avanzado y mutaciones de BRAF.

GALAXY-2 Ensayo en fase III, aleatorizado, de ganetespib en combinación con docetaxel frente a docetaxel sólo en pacientes con adenocarcinoma de pulmón no microcítico avanzado.

GOAL Estudio fase IIb, aleatorizado y multicéntrico, para evaluar la eficacia y la tolerabilidad de gefitinib combinado con olaparib (AZD2281) en comparación con gefitinib sólo, en pacientes con carcinoma pulmonar microcítico avanzado con mutación del receptor del factor de crecimiento epidérmico (EGFR)

ARCHER 1050: Estudio en fase III, aleatorizado, abierto, sobre la eficacia y seguridad de dacomitinib (PF-00299804) frente a gefitinib, en el tratamiento de primera línea del cáncer de pulmón no microcítico localmente avanzado o metastásico en paciente con mutaciones activadoras del Receptor del Factor de Crecimiento Epidérmico (EGFR)

ABP 215 Estudio aleatorizado, doble ciego, de fase 3 para evaluar la eficacia y la seguridad de ABP 215 en comparación con bevacizumab en sujetos con cáncer de pulmón no microcítico avanzado

OAK Estudio de fase III multicéntrico, abierto, randomizado, para investigar la eficacia y la seguridad de MPDL-3280A (anticuerpo anti PDL1) comparado con docetaxel, en pacientes con cáncer de pulmón no microcítico, tras fracaso de quimioterapia basada en platino.

SUNRISE. PEREGRINE Ensayo multicéntrico de fase III, aleatorizado, doble ciego, controlado con placebo de bavituximab más docetaxel frente a docetaxel en monoterapia como tratamiento de segunda línea en pacientes con cáncer de pulmón no microcítico no epidermoide en estadio IIIb/I

MERK Ensayo de fase III, abierto y aleatorizado de MK-3475 en comparación con quimioterapia basada en el platino en sujetos tratados en primera línea con cáncer de pulmón no microcítico metastásico con expresión intensa de PD-L1.

THRESHOLD Estudio Aleatorizado en fase II, con doble enmascaramiento, controlado con placebo y multicéntrico, en el que se compara el tratamiento combinado de pemetrexed y TH-302 con el tratamiento combinado de pemetrexed y placebo, como quimioterapia de segunda línea del carcinoma broncopulmonar no microcítico ni epidermoide en estadio avanzado

IMPULSE Ensayo clínico aleatorizado para evaluar el tratamiento de mantenimiento con el inmunomodulador MGN1703 en pacientes con carcinoma microcítico de pulmón extendido tras el tratamiento de primera línea basado en platino

STIMULI Estudio aleatorizado, abierto, de fase II para la consolidación con ipilimumab en el CPMC en estadio limitado tras la quimiorradioterapia

PATRITUMAB. Estudio de fase 3, aleatorizado, controlado con placebo, en doble ciego, multicéntrico y de dos partes, de patritumab (U3-1287) en combinación con erlotinib en sujetos con EGFR de tipo salvaje con cáncer de pulmón no microcítico (CPNM) localmente avanzado o metastásico en los que se enfermedad ha progresado con al menos un tratamiento sistémico previo.

GENITOURINARIO

SECAVIN Estudio aleatorizado, fase II/III de cabazitaxel versus vinflunina en cáncer metastásico o localmente avanzado de células transicionales de urotelio

SOTIO VIABLE “Estudio fase III aleatorizado, doble ciego, multicéntrico, en grupos paralelos, para evaluar la eficacia y seguridad de VCD/CPa frente a placebo en hombres con cáncer de próstata metastásico resistente a la castración elegibles para primera línea de quimioterapia”

ARAGON Estudio de fase III, multicéntrico, aleatorizado, doble ciego, de ARN-509 controlado con placebo en hombres con cáncer de próstata no metastásico (M0) y resistente a la castración

OTROS

VE-BASKET Estudio abierto fase II de vemurafenib en pacientes con neoplasias positivas para la mutación BRAF V600

NEMO Ensayo NEMO (melanoma NRAS e inhibidor de MEK): Estudio aleatorizado de Fase III, abierto, multicéntrico, de dos brazos, que compara la eficacia de MEK162 frente a Dacarbazina en pacientes con melanoma avanzado no resecable o metastásico con mutación NRAS positiva.

Ensayos Fase-1 FJD_START

PUMA-NER-5201	II	Solid tumors mutation EGFR,HER2,HER3 and EGFR gene amplification
PM1183-A-003-10	Ib/II	Endometrial Adenocarcinoms, GEP-NET, small cells lung cancer (SCLC)
JNJ-42756493	I	Pan FGFR/Solid Tumors
CC-122-ST-001	I	LDCG
NBTR3	I	NBTR3 Activated by Intensity modulated therapy in Locally Advanced squamous cell carcinoma of the oral cavity Oropharynx
D5160C00008	I	AZD9291 follow a single oral in advanced ST & Normal Hepatic or Mild or Moderate Hepatic Impairment
D5160C00009	I	AZD9291 (EGFRm+ Non-Small Cell Lung Cancer Which has Progressed After EGFR-TKI)
FGF117360	Ib	GSK3052230 in combination Pacli & Carbo, o Docetaxel, or in monotherapy & alteration of FGF
TED10499	I	SAR566658 (CA-6 positives & Refractory)
TED11449	I	SAR125844 in NSCLC tumor
E7389-702	Ib/II	Bladder cancer

Organización de Congresos y otras Reuniones Científicas

- I Encuentros en Cáncer de pulmón. Tratamiento adyuvante del cáncer de pulmón. Marzo 2014. Coordinadores: M Dómine, S Ponce.
- 2 ° Curso de capacitación en cáncer de pulmón. Alcalá de Henares. Madrid. Abril 2014. Coordinadores. M Dómine, B Massuti, R García Campelo, M Majem, N Reguart.
- II Encuentros en Cáncer de pulmón. Tratamiento del cáncer de pulmón N2. Madrid Mayo 12. Coordinadores: M Dómine, S Ponce.
- XII Jornadas de Revisión e Interpretación de los Avances del Congreso ASCO (American Society of Clinical Oncology). Madrid Junio 2014. Organizadores y coordinadores: M. Dómine. J Carles.
- XII Jornadas de Revisión e Interpretación de los Avances del Congreso ASCO (American Society of Clinical Oncology). Barcelona. Julio 2014. Organizadores y coordinadores: M. Dómine. J Carles.
- Plenary session and VI Educational Symposium of the Spanish Lung Cancer Group. Alicante. Noviembre de 2014. M. Dómine: Miembro del Comité Científico

PERSONAL

JEFE DE SERVICIO

ANA M^a PÉREZ CASAS

MEDICOS ADJUNTOS

JOSÉ VARA SANTOS
JESÚS OLIVERA VEGAS.
JAVIER LUNA TIRADO
ISABEL PRIETO MUÑOZ

FÍSICO JEFE ASOCIADO

M^a ÁNGELES GARCÍA CASTEJÓN

FÍSICOS ADJUNTOS

SILVIA GÓMEZ TEJEDOR
MAGNOLIA RINCÓN PÉREZ
JOSÉ MARÍA PENEDO COBOS

RESIDENTES

CLAUDIA M. DÍAZ SILVERA (R4)
JUAN PABLO MARÍN AGANZO (R3)
WALTER ARMANDO VASQUEZ RIVAS (R2)
DAVID ESTEBAN MORENO (R1)

D.U.E

GLADYS U. ALMEYDA PRADOS

TÉCNICOS DE RADIOTERAPIA (TER)

PALOMA MORALEDA FERNÁNDEZ
(COORDINADORA)
M^a ISABEL GÓMEZ CALERO
M^a CARMEN GELY TORIO
MARÍA BARREIRO MARAÑÓN
SOLEDAD ALONSO ESPADA
MARINA CASTRO GONZÁLEZ
RUBÉN GONZÁLEZ ABAD
SANDRA PRIETO CRIADO.
CRISTINA IZQUIERDO OCHOA
LETICIA SÁNCHEZ ORTS.
SONSOLES HERVADA ORTEGA
ERICA MÁRQUEZ CLEMENTE

AUXILIARES DE CLÍNICA

REMEDIOS RUBIO ALHAMBRA
LUIS MIGUEL VALDES-HEVIA PELAEZ

ADMINISTRATIVOS

DOLORES MALDONADO VILLA
ALICIA ILLÁN MIMBRERO
FUENSANTA GARCÍA-BRAVO BLANCO

LABOR ASISTENCIAL

HOSPITALIZACIÓN

Altas	14
Estancia media	4,71
Hospital Día	167

CONSULTAS EXTERNAS

Primera visita	1.248
Sucesiva	18.762
Alta resolución	-
TOTAL	20.010
Ratio s/p	15,03

ENFERMOS ATENDIDOS

Pacientes nuevos	1.248	pacientes
Acelerador Lineal	1.126	pacientes
Braquiterapia Ginecológica AltaTasa	35	pacientes
Braquiterapia de prostata	16	pacientes
Revisiones Clínicas	3.876	pacientes
TAC de planificación	1.110	pacientes

Número de Aplicaciones de
Braquiterapia AltaTasa: 174

INVESTIGACIÓN BIOMÉDICA (Trabajos en curso)

"Estudio aleatorizado de 2 grupos de Quimioterapia concomitante comparando radioterapia una o dos veces al día en pacientes con cáncer de pulmón microcítico (CPM) limitado y buen estado general". ES 11-08

Ensayo fase III de irradiación craneal profiláctica con o sin preservación de hipocampo en pacientes con cáncer de pulmón de célula pequeña (CPCP). GOECP 0114.

Estudio fase II, abierto, randomizado, de consolidación de ipilimumab tras quimiorradioterapia en pacientes con cáncer de pulmón de célula pequeña en estadio limitado .

Ensayo clínico prospectivo controlado y aleatorizado de no inferioridad del tratamiento del cáncer de recto T2-T3s (superficial) N0, M0 mediante quimio-radioterapia preoperatoria y microcirugía endoscópica transanal (TEM) versus escisión total del mesorrecto (ETM). Ensayo TAU-TEN 2009-01

Ensayo en pacientes con glioblastoma multiforme de nuevo diagnóstico tratados quirúrgicamente y protocolo Stup con Radioterapia externa y Temozolamida a los que se aplica impulsos electromagnéticos. Ensayo multicéntrico Novo TTF-100^a.

OPTImizing Irradiation Throug Molecular Assesment of Lymph node. Estudio OPTIMAL

A multicenter, randomized, double blind, phase III study of ARN-509 in men with non-metastatic (M0) castration-resistant prostate cancer (ARN-509-003) SPARTAN

A phase I dose-escalation study of NBTXR3 activated by intensity modulated radiation therapy in patients with locally advanced squamous cell carcinoma of the oral cavity or oropharynx.

Estudio observacional para evaluar la relación entre el síndrome de burnout de los médicos y los resultados clínicos, en los pacientes con dolor crónico oncológico y no oncológico. Pain -BO

LABOR DOCENTE PROGRAMADA

PREGRADUADOS

Formación de Técnicos de Radioterapia, prácticas alumnos en prácticas del CEU (2 alumnos), Instituto Técnico de Estudios profesionales (1 alumno) y Universidad Europea de Madrid (1 alumno).

POSTGRADUADOS

VI de Formación en Patología de la mama: Asociación Española de Cirujanos, Fundación Jiménez Díaz, 10-13 de junio de 2014.

"Radioterapia en el Cáncer de Mama". Ponente: Ana M^a Pérez Casas.

Curso de capacitación para dirigir instalaciones de rayos X con fines de diagnóstico médico: Plan de formación continuada 2014. Fundación Jiménez Díaz, 5-13 de mayo 2014

1.- Estructura atómica. Ponente: Silvia Gómez Tejedor

2.- Interacción de la radiación con la materia. Ponente: Silvia Gómez Tejedor

3.- Detección y dosimetría de la radiación. Ponente: Jose M^a Pénedo Cobos

4.- El haz de radiación. Ponente: Jose M^a Pénedo Cobos

5.- Protección radiológica operacional. Ponente: M^a Angeles García Castejón.

PROYECCION CIENTÍFICA

PONENCIAS Y COMUNICACIONES A CONGRESOS Y OTRAS REUNIONES:

*ESTRO 33 (Congreso Europeo de Oncología Radioterápica) Viena Abril 2014:

1.- "Follow-up with pelvic MRI in cervix cancer: Our experience". J Luna, C. Díaz, J. Olivera, I. Prieto, J. Vara, J. P Marín, A. Pérez. Póster.

2.-"Time out in Radiation Oncology: from the operating to the treating room". Prieto I, Cassinello F, Pérez A M, Luna J, Olivera J, Vara J. Póster.

*ASTRO 56 (Congreso Americano de Oncología Radioterápica). San Francisco Septiembre 14-17, 2014.

1.-"Localized Prostate Cancer: Modulated Arc Therapy (VMAT) versus Intensity Modulated Radiation Therapy (IMRT). Which one is Better? J. Olivera; J. M. Penedo; J. P. Marín; M. A. Garcia Castejon; C. M. Díaz Silvera; I. Prieto; L. Luna; W. A. Vasquez; A. M. Perez Casas. Poster

2.-"Tapentadol to Alleviate Chronic Pain Secondary to Neck Fibrosis in Head and Neck Cancer Patients Treated With Surgery Plus Chemo-radiation Therapy". Prieto I, Luna J, Olivera J, Vara J, Perez AM. International Journal of Radiation Oncology, Biology, Physics, 09/2014; 90(1):s561. Poster

*XXXII Congreso de la Sociedad Española de Calidad Asistencial (SECA) y I Congreso de la Asociación madrileña de calidad Asistencial Madrid Octubre 2014.

1.-"Medicina apropiada: Algoritmo de decisión de radioterapia en pacientes >70 años con cáncer de mama precoz. Samper P, De las Peñas D, Pérez Casas A, Vara J, Cambras MJ, García Foncillas J. Poster

2.-"Seguridad del paciente en Radioterapia: Reales Decretos (RD) y recomendaciones vigentes". Prieto I, Olivera J, Pardo J, Vara JC, Luna J, Pérez AM. Póster.

*European Congress on Head and Neck Oncology ECHNO Abril 2014. Liverpool.

"Tapentadol to control chronic pain due to neck fibrosis in head and neck cancer patients". Prieto I, Perez AM, Luna J, Olivera J, Vara J. Poster.

SEOM 22-24 Octubre 2014

"Estudio para valorar la calidad de vida e intensidad del dolor en pacientes con dolor oncológico moderado severo, atendidos en Servicios de Oncología Radioterápica". L. Zugazabeitia, J. Contreras, M López, B. Quintana, I. Nieto, A Iazo, R Poza, A. Alvarado, A. Pérez casas, M. Provencio. Comunicación oral

PUBLICACIONES EN REVISTAS CIENTÍFICAS:

"Experiencia clínica, suplemento nutricional en cáncer gástrico con radioterapia". J. Luna. Clinical findings. Experiencias en Nutrición. Número 1, Octubre 2014.

"Head and Neck Cancer: Multidisciplinary Approach is a must, Including Radiation Oncologist and Anaesthesiologist". Prieto I, Cassinello F. Surgery Curr Res 2014, 4:1 <http://dx.doi.org/10.4172/2161-1076.1000157> Short communication.

CONFERENCIAS Y PARTICIPACIONES EN MESAS REDONDAS Y SEMINARIOS:

* Primer Simposio Innovación en el Diagnóstico y Tratamiento en Cáncer de pulmón. Instituto Oncosalud, FJD. Diciembre 2014.

"Radioterapia estereotáctica (SBRT): una nueva opción de tratamiento en cáncer de pulmón" J. Luna

*VI ONCOUROLOGY forum 2014 (Madrid 30 de Enero de 2014)

"Cáncer de prostata de riesgo intermedio". Actualizaciones ASTRO, ESTRO, ASCO y ASCO-GU". J. Olivera Vegas

*I Encuentro Interdisciplinario en Cáncer de Prostata. Fundación Jiménez Díaz. Madrid 14 de Noviembre de 2014

"Cáncer de Próstata de Alto Riesgo/Localmente Avanzado. Radioterapia Externa en el Cáncer de Próstata de Alto Riesgo". J. Olivera Vegas.

PERSONAL

JEFE DE LA UNIDAD

MARGARITA VARELA MORALES

ODONTÓLOGO ORTODONCISTA ADJUNTO

PABLO GARCÍA-CAMBA VARELA

AUXILIARES TÉCNICOS DE ORTODONCIA

YOLANDA ALONSO PULIDO (FJD)
CRISTINA GONZÁLEZ BENAYAS (PRIVADA)
NATALYA GONCHARENKO (PRIVADA)
NURIA BLANCO (PRIVADA)

AUXILIARES ADMINISTRATIVAS

PAZ FOLGUERA (PRIVADA)
MARISOL ALTARES (PRIVADA)

UNIDAD DOCENTE

ODONTÓLOGOS ORTODONCISTAS POSTGRADUADOS

CARMEN DE LA CRUZ
RAMÓN DOMÍNGUEZ-MOMPELL
MARÍA MARCIANES
ROCÍO MORÓN

PROFESORES INVITADOS

RICARDO FERNÁNDEZ
JOSÉ MARÍA BOTELLA

INSTRUCTORES COLABORADORES INVITADOS

PATRICIA ARRIETA (DOCTOR)
MARÍA DOLORES COTRINA PEREGRÍN
MAGDALENA DÍAZ DE ATAURI (DOCTORANDO)

BECARIO PREGRADUADO

LUIS VARELA MONTES

LABOR DOCENTE PROGRAMADA (en la FJD o la Facultad de Medicina de la UAM)

POSTGRADUADOS

Programa de Postgrado de Ortodoncia de tres años
(5000 horas)

ESTANCIAS INTERNACIONALES DE INTERCAMBIO CON OTRAS INSTITUCIONES DOCENTES

Dr Pablo García-Camba: Kyungpook National
University Dental Hospital, Daegu, Corea del Sur
(Febrero 2014)

PROYECCIÓN CIENTÍFICA

PONENCIAS Y COMUNICACIONES A CONGRESOS Y OTRAS REUNIONES

Patología oral. ¿Es nuestra responsabilidad
reconocerla y actuar en consecuencia? Pablo
García-Camba. Primera comunicación. 60
Congreso de la SEDO Isla Antilla, Huelva, Junio
2014

Frecuencia de extracciones atípicas en ortodoncia.
Estudio retrospectivo sobre 3000 casos. Marcianes
Moreno, María; De la Cruz Fernández, Carmen;
Domínguez-Mompell Micó, Ramón y García-
Camba, Pablo. 60 Congreso de la SEDO, Isla
Antilla, Huelva, Junio 2014

Cambio en el patrón de las fuentes de referencia a la clínica ortodóncica en los últimos 15 años. De la Cruz Fernández, Carmen; Morón Duelo, Rocío; Marcianes Moreno, María y García-Camba Varela, Pablo. 60 Congreso de la SEDO, Isla Antilla, Huelva, Junio 2014

Cierre de la mordida abierta tras la expansión con quad helix: Un hallazgo independiente del patrón facial. Domínguez-Mompell Micó, Ramón; Marcianes Moreno, María; Morón Duelo, Rocío y Varela Morales, Margarita. 60 Congreso de la SEDO, Isla Antilla, Huelva, Junio 2014

Influencia de la hipertrofia amigdalar en el cierre de la mordida abierta tras el tratamiento con quad helix. Morón Duelo, Rocío; Domínguez-Mompell Micó, Ramón; De la Cruz Fernández, Carmen y Varela Morales, Margarita. 60 Congreso de la SEDO, Isla Antilla, Huelva 2014

PUBLICACIONES

Revistas científicas

Capacity of dermatologists to diagnose oral and perioral lesions compared with orthodontists, primary care physicians, and pediatricians. García-Camba P, Varela M, Requena L. Am J Dermatopathol. 2014 Dec;36(12):952-8.

Delayed development of multiple supernumerary teeth in a patient with juvenile myasthenia gravis treated with azathioprine. Varela M, García-Camba P, Gutiérrez Mosquera B, García Rosas S, Lorda I. An Pediatr (Barc). 2014 Sep;81(3):200-1

Incisivos en pala: frecuencia en pacientes ortodóncicos de diversas etnias. Domínguez-Mompell Micó, R., De la Cruz Fernández, C., Marcianes Moreno, M., Morón Duelo, R., García-Camba Varela, P., Varela Morales, M. Cient. Dent. 2014; 11; 1: 00-00.

Incisivos centrales superiores permanentes incluidos: análisis retrospectivo de 35 pacientes tratados con ortodoncia. Varela M. Rev Esp Ortod. 2014;44:18-27

CONFERENCIAS Y PARTICIPACIONES EN MESAS REDONDAS Y SEMINARIOS

Una pareja de gemelos idénticos con un patrón de crecimiento facial discordante. Homenaje a Juan Canut. Margarita Varela, 60 Congreso de la SEDO. Isla Antilla (Huelva) Junio 2014

PERSONAL

JEFE DE SERVICIO

CARLOS CENJOR ESPAÑOL

JEFE ASOCIADO

JOSÉ MIGUEL VILLACAMPA AÚBA

MÉDICOS ADJUNTOS

MARÍA BENAVIDES GABERNET
ARALY HIVAMA CHACÓN URIBE
FRANCISCO JAVIER COGOLLUDO PÉREZ
ROCÍO CORRALES MILLÁN
GONZALO DÍAZ TAPIA
ALBERTO ENCINAS VICENTE
LAURA ISABEL GARCÍA PÉREZ
FERNANDO GONZÁLEZ GALÁN
MANUEL GONZÁLEZ JULIAO
ROCÍO GONZÁLEZ MÁRQUEZ

FRANCISCO JAVIER GUERRA BLANCO
JESSICA HORNA CASTIÑEIRAS
DAVID PÉREZ PÉREZ
JAIME SANABRIA BRASSART
ÁLVARO SÁNCHEZ BARRUECO
VIRGINIA VASALLO GARCÍA

MÉDICOS RESIDENTES

FELIPE AHUMADA ALARCÓN
JESSICA MIRELLA SANTILLÁN COELLO
DIEGO ARMANDO ESCOBAR MONTATIXE
LUIS EDUARDO CUBILLOS DEL TORO

LABOR ASISTENCIAL

HOSPITALIZACIÓN

Altas	731
Estancia media	2,46
Hospital Día	-

CONSULTAS EXTERNAS

Primera visita	15.289
Sucesiva	25.836
Alta resolución	2.573
TOTAL	43.696
Ratio s/p	1,45

ACTIVIDAD QUIRÚRGICA

Intervenciones ambulatorias	1.103
Intervenciones ingresadas	736
TOTAL	1.839

URGENCIAS

Urgencias no Ingresadas	176
Urgencias ingresadas	20
TOTAL	196

LABOR DOCENTE PROGRAMADA

PREGRADUADOS

Prof. Dr. Carlos Cenjor Español

- Profesor Titular Universidad Autónoma de Madrid (UAM) con organización y participación en actividades docentes. Asignatura: ORL. 5º y 6º curso. UAM.

Dr. José Miguel Villacampa Aúba

- Profesor Colaborador Universidad Autónoma de Madrid (UAM), Escuela de Enfermería, en 2º curso de diplomatura. Asignatura; Patología Medico-quirúrgica. Materia; ORL.
- Profesor Colaborador Universidad Europea de Madrid. Estudios de "Experto Universitario en Enfermería de las áreas de Quirófano y Reanimación".

- Colaborador clínico docente de la Universidad Autónoma de Madrid (UAM) con participación en actividades docentes. Asignatura: ORL. 5º y 6º curso. UAM.

Dra. María Benavides Gabernet

- Colaboradora docente con participación en actividades docentes. Asignatura: ORL. 5º curso. UAM.

Dra. Araly Hivama Chacón Uribe

- Colaboradora docente con participación en actividades docentes. Asignatura: ORL. 5º curso. UAM.
- Médico Colaborador Docente Universidad Francisco Vitoria

Dr. Francisco Javier Cogolludo Pérez

- Colaborador docente con participación en actividades docentes. Asignatura: ORL. 5º curso. UAM.
- Tutor de Prácticas del Módulo de Formación en Centros de Trabajo (CFT) de los alumnos del Ciclo Formativo de grado Superior "Audiología Protésica" del IES Benjamín Rúa de Móstoles.

Dra. Rocío Corrales Millán

- Colaboradora docente con participación en actividades docentes. Asignatura: ORL. 5º curso. UAM.

Dr. Gonzalo Díaz Tapia

- Colaborador docente con participación en actividades docentes. Asignatura: ORL. 5º curso. UAM.

Dr. Alberto Encinas Vicente

- Colaborador docente con participación en actividades docentes. Asignatura: ORL. 5º curso. UAM.

Dra. Laura Isabel García Pérez

- Colaboradora docente con participación en actividades docentes. Asignatura: ORL. 5º curso. UAM.

Dr. Fernando González Galán

- Colaborador docente con participación en actividades docentes. Asignatura: ORL. 5º curso. UAM.

Dr. Manuel González Juliao

- Colaborador docente con participación en actividades docentes. Asignatura: ORL. 5º curso. UAM.

Dra. Rocío González Márquez

- Colaborador docente con participación en actividades docentes. Asignatura: ORL. 5º curso. UAM.
- Médico Colaboradora Docente Universidad Francisco Vitoria

Dr. Francisco Javier Guerra Blanco

- Colaborador docente con participación en actividades docentes. Asignatura: ORL. 5º curso. UAM.

Dra. Jessica Horna Castiñeiras

- Colaboradora docente con participación en actividades docentes. Asignatura: ORL. 5º curso. UAM.
- Médico Colaboradora Docente Universidad Francisco Vitoria

Dr. David Pérez Pérez

- Colaborador docente con participación en actividades docentes. Asignatura: ORL. 5º curso. UAM.
- Médico Colaborador Docente Universidad Francisco Vitoria.

Dr. Jaime Sanabria Brassart

- Colaborador docente con participación en actividades docentes. Asignatura: ORL. 5º curso. UAM.

Dr. Álvaro Sánchez Barrueco

- Colaborador docente con participación en actividades docentes.
- Asignatura: ORL. 5º curso. UAM.
- Médico Colaborador Docente Universidad Francisco Vitoria.

Dra. Virginia Vasallo García

- Colaboradora docente con participación en actividades docentes. Asignatura: ORL. 5º curso. UAM.
- Médico Colaboradora Docente Universidad Francisco Vitoria

POSTGRUADOS

Prof. Dr. Carlos Cenjor Español

- Presidente, organizador, coordinador y profesor de la IX edición del curso “Dissección Anatómicoquirúrgica de fosas nasales y senos paranasales”. Fundación Jiménez Díaz, Madrid. 11 y 12 de febrero de 2014.
- Presidente, organizador, coordinador y profesor de las ediciones de los cursos “Dissección Anatómicoquirúrgica del Hueso Temporal” celebradas en la Fundación Jiménez Díaz, Madrid los días 28 de febrero y 1 de marzo, 21 y 22 de marzo, 11 y 12 de abril y 21 y 22 de noviembre de 2014.

Dr. José Miguel Villacampa Aúba

- Tutor de Residentes. Servicio de Otorrinolaringología Patología cérvico-facial. Hospital Universitario-Fundación Jiménez Díaz - IDC. Madrid.
- Coordinador y profesor de la IX edición del curso “Dissección Anatómicoquirúrgica de fosas nasales y senos paranasales”. Fundación Jiménez Díaz, Madrid. 11 y 12 de febrero de 2014.
- Coordinador y colaborador docente de las ediciones de los cursos “Dissección Anatómicoquirúrgica del Hueso Temporal” celebradas en la Fundación Jiménez Díaz, Madrid los días 28 de febrero y 1 de marzo, 21 y 22 de marzo, 11 y 12 de abril y 21 y 22 de noviembre de 2014.

Dra. María Benavides Gabernet

- Profesora de la IX edición del curso “Dissección Anatómicoquirúrgica de fosas nasales y senos paranasales”. Fundación Jiménez Díaz, Madrid. 11 y 12 de febrero de 2014.
- Colaboradora docente de los cursos “Dissección Anatómicoquirúrgica del Hueso Temporal” celebradas en la Fundación Jiménez Díaz, Madrid los días 28 de febrero y 1 de marzo, 21 y 22 de marzo, 11 y 12 de abril y 21 y 22 de noviembre de 2014.

Dra. Araly Hivama Chacón Uribe

- Colaboradora docente de los cursos “Dissección Anatómicoquirúrgica del Hueso Temporal” celebradas en la Fundación Jiménez Díaz, Madrid los días 28 de febrero y 1 de marzo, 21 y 22 de marzo, 11 y 12 de abril y 21 y 22 de noviembre de 2014.

- Colaboradora docente de la IX edición del curso “Dissección Anatómicoquirúrgica de fosas nasales y senos paranasales”. Fundación Jiménez Díaz, Madrid. 11 y 12 de febrero de 2014.

Dr. Francisco Javier Cogolludo Pérez

- Profesor de los cursos “Dissección Anatómicoquirúrgica del Hueso Temporal” celebradas en la Fundación Jiménez Díaz, Madrid los días 28 de febrero y 1 de marzo, 21 y 22 de marzo, 11 y 12 de abril y 21 y 22 de noviembre de 2014.
- Colaborador docente de la IX edición del curso “Dissección Anatómicoquirúrgica de fosas nasales y senos paranasales”. Fundación Jiménez Díaz, Madrid. 11 y 12 de febrero de 2014.
- Profesor del área de Otorrinolaringología en distintos máster organizados por el Instituto Superior de Estudios Psicológicos (ISEP): Máster en Patología del Lenguaje y el Habla, Máster en Evaluación e Intervención Logopédica.

Dr. Gonzalo Díaz Tapia

- Profesor de los cursos de los cursos “Dissección Anatómicoquirúrgica del Hueso Temporal” celebradas en la Fundación Jiménez Díaz, Madrid los días 28 de febrero y 1 de marzo, 21 y 22 de marzo, 11 y 12 de abril y 21 y 22 de noviembre de 2014.
- Colaborador docente de la IX edición del curso “Dissección Anatómicoquirúrgica de fosas nasales y senos paranasales”. Fundación Jiménez Díaz, Madrid. 11 y 12 de febrero de 2014.

Dr. Alberto Encinas Vicente

- Profesor de los de los cursos “Dissección Anatómicoquirúrgica del Hueso Temporal” celebradas en la Fundación Jiménez Díaz, Madrid los días 28 de febrero y 1 de marzo, 21 y 22 de marzo, 11 y 12 de abril y 21 y 22 de noviembre de 2014.
- Colaborador docente de la IX edición del curso “Dissección Anatómicoquirúrgica de fosas nasales y senos paranasales”. Fundación Jiménez Díaz, Madrid. 11 y 12 de febrero de 2014.

Dra. Laura Isabel García Pérez

- Colaboradora docente de la IX edición del curso “Dissección Anatómicoquirúrgica de fosas nasales y senos paranasales”. Fundación Jiménez Díaz, Madrid. 11 y 12 de febrero de 2014.
- Profesora de los cursos “Dissección Anatómicoquirúrgica del Hueso Temporal” celebradas en la Fundación Jiménez Díaz, Madrid los días 28 de febrero y 1 de marzo, 21 y 22 de marzo, 11 y 12 de abril y 21 y 22 de noviembre de 2014.

Dr. Fernando González Galán

- Profesor de los cursos “Dissección Anatómicoquirúrgica del Hueso Temporal” celebradas en la Fundación Jiménez Díaz, Madrid los días 28 de febrero y 1 de marzo, 21 y 22 de marzo, 11 y 12 de abril y 21 y 22 de noviembre de 2014.
- Colaborador docente de la II, III, IV y V edición de los cursos de “Dissección Anatómicoquirúrgica de fosas nasales y senos paranasales”. Fundación Jiménez Díaz, Madrid. 8 y 9 de febrero. 1 y 2 de marzo. 26 y 27 de abril. 21 y 22 de julio de 2013.

Dr. Manuel González Juliao

- Profesor del curso “Dissección Anatómicoquirúrgica del Hueso Temporal” celebrado en la Fundación Jiménez Díaz, Madrid los días 21 y 22 de noviembre de 2014.

Dra. Rocío González Márquez

- Colaboradora docente de la IX edición del curso “Dissección Anatómicoquirúrgica de fosas nasales y senos paranasales”. Fundación Jiménez Díaz, Madrid. 11 y 12 de febrero de 2014.
- Colaboradora docente de los cursos “Dissección Anatómicoquirúrgica del Hueso Temporal” celebradas en la Fundación Jiménez Díaz, Madrid los días 28 de febrero y 1 de marzo, 21 y 22 de marzo, 11 y 12 de abril y 21 y 22 de noviembre de 2014.

Dr. Francisco Javier Guerra Blanco

- Profesor de los cursos “Dissección Anatómicoquirúrgica del Hueso Temporal” celebradas en la Fundación Jiménez Díaz, Madrid los días 28 de febrero y 1 de marzo, 21 y 22 de marzo, 11 y 12 de abril y 21 y 22 de noviembre de 2014.

- Colaborador docente de la IX edición del curso “Dissección Anatómicoquirúrgica de fosas nasales y senos paranasales”. Fundación Jiménez Díaz, Madrid. 11 y 12 de febrero de 2014.

Dra. Jessica Horna Castiñeiras

- Profesora de la IX edición del curso “Dissección Anatómicoquirúrgica de fosas nasales y senos paranasales”. Fundación Jiménez Díaz, Madrid. 11 y 12 de febrero de 2014.
- Colaboradora docente de los cursos “Dissección Anatómicoquirúrgica del Hueso Temporal” celebradas en la Fundación Jiménez Díaz, Madrid los días 28 de febrero y 1 de marzo, 21 y 22 de marzo, 11 y 12 de abril y 21 y 22 de noviembre de 2014.

Dr. David Pérez Pérez

- Profesor de los cursos “Dissección Anatómicoquirúrgica del Hueso Temporal” celebradas en la Fundación Jiménez Díaz, Madrid los días 28 de febrero y 1 de marzo, 21 y 22 de marzo, 11 y 12 de abril y 21 y 22 de noviembre de 2014.
- Colaborador docente de la IX edición del curso “Dissección Anatómicoquirúrgica de fosas nasales y senos paranasales”. Fundación Jiménez Díaz, Madrid. 11 y 12 de febrero de 2014.

Dr. Jaime Sanabria Brassart

- Profesor en el “Programa de Formación Continuada del Colegio de Médicos de Madrid para reciclaje y actualización en Atención Primaria”, Abril 2014, Madrid.
- Profesor de la IX edición del curso “Dissección Anatómicoquirúrgica de fosas nasales y senos paranasales”. Fundación Jiménez Díaz, Madrid. 11 y 12 de febrero de 2014.
- Colaborador docente de los cursos “Dissección Anatómicoquirúrgica del Hueso Temporal” celebradas en la Fundación Jiménez Díaz, Madrid los días 28 de febrero y 1 de marzo, 21 y 22 de marzo, 11 y 12 de abril y 21 y 22 de noviembre de 2014.

Dr. Álvaro Sánchez Barrueco

- Profesor de los cursos “Dissección Anatómicoquirúrgica del Hueso Temporal” celebradas en la Fundación Jiménez Díaz, Madrid los días 28 de febrero y 1 de marzo, 21 y 22 de marzo, 11 y 12 de abril y 21 y 22 de noviembre de 2014.

- Colaborador docente de la IX edición del curso “Dissección Anatómicoquirúrgica de fosas nasales y senos paranasales”. Fundación Jiménez Díaz, Madrid. 11 y 12 de febrero de 2014.

Dra. Virginia Vassallo García

- Profesora de la IX edición del curso “Dissección Anatómicoquirúrgica de fosas nasales y senos paranasales”. Fundación Jiménez Díaz, Madrid. 11 y 12 de febrero de 2014.
- Colaboradora docente de los cursos “Dissección Anatómicoquirúrgica del Hueso Temporal” celebradas en la Fundación Jiménez Díaz, Madrid los días 28 de febrero y 1 de marzo, 21 y 22 de marzo, 11 y 12 de abril y 21 y 22 de noviembre de 2014.

Dr. Felipe Ahumada Alarcón

- Colaborador docente de la IX edición del curso “Dissección Anatómicoquirúrgica de fosas nasales y senos paranasales”. Fundación Jiménez Díaz, Madrid. 11 y 12 de febrero de 2014.
- Colaborador docente de los cursos “Dissección Anatómicoquirúrgica del Hueso Temporal” celebradas en la Fundación Jiménez Díaz, Madrid los días 28 de febrero y 1 de marzo, 21 y 22 de marzo, 11 y 12 de abril y 21 y 22 de noviembre de 2014.

Dr. Jessica Mirella Santillán Coello

- Colaboradora docente de la IX edición del curso “Dissección Anatómicoquirúrgica de fosas nasales y senos paranasales”. Fundación Jiménez Díaz, Madrid. 11 y 12 de febrero de 2014.
- Colaboradora docente de los cursos “Dissección Anatómicoquirúrgica del Hueso Temporal” celebradas en la Fundación Jiménez Díaz, Madrid los días 28 de febrero y 1 de marzo, 21 y 22 de marzo, 11 y 12 de abril y 21 y 22 de noviembre de 2014.

Dr. Diego Armando Escobar Montatixe

- Colaborador docente de la IX edición del curso “Dissección Anatómicoquirúrgica de fosas nasales y senos paranasales”. Fundación Jiménez Díaz, Madrid. 11 y 12 de febrero de 2014.
- Colaborador docente de los cursos “Dissección Anatómicoquirúrgica del Hueso Temporal” celebradas en la Fundación Jiménez Díaz, Madrid los días 28 de febrero y 1 de marzo, 21 y 22 de marzo, 11 y 12 de abril y 21 y 22 de noviembre de 2014.

Dr. Luis Eduardo Cubillos del Toro

- Colaborador docente del curso “Dissección Anatómicoquirúrgica del Hueso Temporal” celebrado en la Fundación Jiménez Díaz, Madrid los días 21 y 22 de noviembre de 2014.

PROYECCIÓN CIENTÍFICA

Ponencias, comunicaciones a congresos y otras reuniones

Dr. José Miguel Villacampa Aúba

- Taller de Instrucción ·Septoplastia paso a paso·. Villacampa Aubá, JM; Sánchez Barrueco, A; Sanabria Brassart, J; Santos Pérez, J; Armengot Carceller, M; Cenjor Español, C. Nacional de la Sociedad Española de ORL y PCF. Madrid. Octubre 2014.
- Ponente. “Aproximación al vértigo periférico en atención primaria”. Centro de Salud. Madrid, 3 de Abril 2014.
- Comunicación “Manejo de los Papilomas Schneiderianos según su Localización, Abordajes abiertos y Endoscópicos. Santillán J., Villacampa JM., Gonzalez F., Ahumada F.,

Escobar D., Cenjor C. 65 Congreso Nacional de la Sociedad Española de Otorrinolaringología y Patología Cervico-Facial. Madrid. Octubre de 2014.

- Comunicación “Cirugía Endoscópica Endonasal Transesfenoidal para el tratamiento de los Adenomas de Hipófisis: Nuestra experiencia en los últimos 5 años”. Santillán J, Villacampa JM, Cogolludo F, Ahumada F, Escobar D, Cubillos L, Albusua J, De Campos JM, Cenjor C. XI Congreso Nacional de la SEBAC.

Dra. Araly Hivama Chacón Uribe

- Comunicación “Microbiología y tratamiento de infecciones periamigdalinas” Congreso AMORL Madrid Abril 2014.

Dr. Francisco Javier Cogolludo Pérez

- Ponente en la Reunión del Grupo MEN de Patología Vestibular. Fundación Jiménez Díaz. 26 de septiembre de 2014.

Dr. Alberto Encinas Vicente

- Comunicación "Gran Hemangioliinfangioma suprahoideo en un adulto". Santillán J, Encinas A, Villacampa JM, Ahumada F, Escobar D, Cenjor C.) IX Congreso de la Asociación Madrileña de Otorrinolaringología . Madrid 13 de junio de 2014.

Dr. Gonzalo Díaz Tapia

- Ponente. "Septoplastia; Técnica quirúrgica". Congreso Nacional de la Sociedad Española de ORL y PCF. Madrid. 25 de Octubre 2013.

Dr. Fernando González Galán

- Comunicación oral: "PAPILOMA INVERTIDO DE SENOS FRONTAL UN DESAFÍO QUIRÚRGICO PARA EL CIRUJANO" II congreso residentes AMORL 2014.
- Comunicación "Superior Semicircular Canal Dehiscence Syndrome (SSCDS) with Tullio phenomenon as a unique symptom. A case report." Presentado en la 14ª International Meeting of the Mediterranean Society of Otolaryngology and Audiology. Valencia, 9th to 11th of May 2014.
- Fluctuating sensorineural hearing loss as first symptom of multiple sclerosis. Review of literature and case report. 14th International Meeting of the Mediterranean Society of Otolaryngology and Audiology. Valencia, 9th to 11th of May 2014.
- Comunicación "Manejo de Papiloma Schneiderianos según su localización, abordajes abiertos y endoscópicos" 65 Congreso Nacional de la Sociedad Española de Otorrinolaringología y Patología Cérvico-Facial, Madrid del 17 al 20 de octubre de 2014.

Dr. Manuel González Juliao

- Comunicación "Tratamiento con radiofrecuencia para la hipertrofia adenoidea asistido por endoscopia nasal". González-Juliao M, Fernández S, Escobar Sanz P, Bruzón J, Márquez Dorsch F. 65 Congreso Nacional de la Sociedad de Otorrinolaringología y Patología Cérvico-Facial. Octubre de 2014. Madrid.

- Comunicación "Aplicación de la radiofrecuencia para el tratamiento de la hipertrofia de adenoides y amígdalas". González-Juliao M, Lorenzo Molina F, Bruzón J, Escobar Sanz P, Márquez Dorsch F. 65 Congreso Nacional de la Sociedad de Otorrinolaringología y Patología Cérvico-Facial. Octubre de 2014. Madrid.
- Comunicación "Colocación de injertos expansores (spreader grafts) mediante abordaje cerrado en rinoplastia" Fernández S, González-Juliao M, Lorenzo Molina F, Méndez-Benegassi I, Escobar Sanz P, Márquez Dorsch F. 65 Congreso Nacional de la Sociedad de Otorrinolaringología y Patología Cérvico-Facial. Octubre 17 al 20 de 2014. Madrid.

Dra. Rocío González Márquez

- Comunicación "Calcificaciones en adenopatías cervicales" García Velasco F, Rivas Castillo F, Núñez Rojas J, Morato Galán M, Salom Lucena MC, González Márquez R, Llorente Pendás JL, Rodrigo Tapia JP. 65 Congreso Nacional de la Sociedad de Otorrinolaringología y Patología Cérvico-Facial. Octubre 17 al 20 de 2014. Madrid.

Dr. Francisco Javier Guerra Blanco

- Comunicación "Superior Semicircular Canal Dehiscence Syndrome (SSCDS) with Tullio phenomenon as a unique symptom. A case report." Presentado en la 14ª International Meeting of the Mediterranean Society of Otolaryngology and Audiology. Valencia, 9th to 11th of May 2014.
- Comunicación "Fluctuating sensorineural hearing loss as first symptom of multiple sclerosis. Review of literature and case report". 14th International Meeting of the Mediterranean Society of Otolaryngology and Audiology. Valencia, 9th to 11th of May 2014.

Dr. David Pérez Pérez

- Comunicación "Facial Paralysis and Hearing Loss Secondary to Metastatic Prostate Adenocarcinoma". Santillán J., Pérez D., Villacampa JM., González F., Ahumada F., Escobar D., Cenjor C. 14th International Meeting of the Mediterranean Society of Otolaryngology and Audiology . Valencia 9 al 11 de mayo de 2014.

Dr. Jaime Sanabria Brassart

- Taller de Instrucción ·Septoplastia paso a paso·. Villacampa Aubá, JM; Sánchez Barrueco, A; Sanabria Brassart, J; Santos Pérez, J; Armengot Carceller, M; Cenjor Español, C. Nacional de la Sociedad Española de ORL y PCF. Madrid. Octubre 2014.
- Ponente “I Reunión de Invierno ORL”. Amplifón 14 Febrero 2014, Lérida.
- Ponencia “How should we train our fellows?”. 37th Congress of the EAFPS. Palma de Mallorca, 2-5 Octubre 2014.
- Ponencia “Cleft Rhinoplasty and Lip”. 37th Congress of the EAFPS. Palma de Mallorca, 2-5 Octubre 2014.
- Ponente “IV taller de Fonocirugía”. Hospital La Zarzuela; Madrid. 12 de Diciembre 2014”.

Dr. Álvaro Sánchez Barrueco

- Taller de Instrucción ·Septoplastia paso a paso·. Villacampa Aubá, JM; Sánchez Barrueco, A; Sanabria Brassart, J; Santos Pérez, J; Armengot Carceller, M; Cenjor Español, C. Nacional de la Sociedad Española de ORL y PCF. Madrid. Octubre 2014.
- Comunicación “External Auditory Canal Osteoma: An Uncommon Cause of Chronic Middle Otitis”. Escobar Montatixe D., Guerra Blanco F., Sánchez Barrueco A., Santillán Coello JM, Villacampa Aubá JM, Cenjor Español C. C. Nacional de la Sociedad Española de ORL y PCF. Madrid. Octubre 2014.
- Comunicación “Masa de origen óseo en Rinofaringe”. Escobar Montatixe, D; Sánchez Barrueco, A; Santillán Coello, JM; Ahumada Alarcón, F; González Galán, F; Villacampa Aubá, JM; Cenjor Español, C. C. Nacional de la Sociedad Española de ORL y PCF. Madrid. Octubre 2014.
- Comunicación oral “SialoRM en equipo de 3T en la valoración de la patología ductal de las glándulas salivares: nuestra experiencia inicial”. Beatriz Sobrino Guijarro, Arturo Cabeza Carreto, Álvaro Sánchez Barrueco, Julia Montoya Bordón, Cristina Ordóñez González, Javier del Valle Zapico. Premio Mejor Comunicación Oral en Neuroradiología Diagnóstica. (SERN 2014).

Dr. Felipe Ahumada Alarcón

- Comunicación “Papiloma invertido en seno frontal: Un desafío quirúrgico para el cirujano otorrinolaringólogo”. II Congrso de Residentes de la Asociación Madrileña de Otorrinolaringología . Jueves 24 de abril de 2014 (Finalista)

Dr. Jessica Mirella Santillán Coello

- Comunicación “Manejo de los Papilomas Schneiderianos según su Localización, Abordajes abiertos y Endoscópicos. Santillán J., Villacampa JM., Gonzalez F., Ahumada F., Escobar D., Cenjor C. 65 Congreso Nacional de la Sociedad Española de Otorrinolaringología y Patología Cervico-Facial. Madrid. Octubre de 2014.
- Comunicación “Facial Paralysis and Hearing Loss Secondary to Metastatic Prostate Adenocarcinoma”. Santillán J., Pérez D., Villacampa JM., González F., Ahumada F., Escobar D., Cenjor C. 14th International Meeting of the Mediterranean Society of Otolaryngology and Audiology . Valencia 9 al 11 de mayo de 2014.
- Comunicación “Gran Hemangioliinfangioma suprahioideo en un adulto”. Santillán J, Encinas A, Villacampa JM, Ahumada F, Escobar D, Cenjor C.) IX Congreso de la Asociación Madrileña de Otorrinolaringología . Madrid 13 de junio de 2014.
- Comunicación “Cirugía Endoscópica Endonasal Transesfenoidal para el tratamiento de los Adenomas de Hipófisis: Nuestra experiencia en los últimos 5 años”. Santillán J, Villacampa JM, Cogolludo F, Ahumada F, Escobar D, Cubillos L, Albusua J, De Campos JM, Cenjor C. XI Congreso Nacional de la SEBAC

Dr. Diego Armando Escobar Montatixe

- Comunicación “External Auditory Canal Osteoma: An Uncommon Cause of Chronic Middle Otitis”. Escobar Montatixe D., Guerra Blanco F., Sánchez Barrueco A., Santillán Coello JM, Villacampa Aubá JM, Cenjor Español C. C. Nacional de la Sociedad Española de ORL y PCF. Madrid. Octubre 2014.

- Comunicación “Masa de origen óseo en Rinofaringe”. Escobar Montatixe, D; Sánchez Barrueco, A; Santillán Coello, JM; Ahumada Alarcón, F; González Galán, F; Villacampa Aubá, JM; Cenjor Español, C. C. Nacional de la Sociedad Española de ORL y PCF. Madrid. Octubre 2014.

Publicaciones

Libros

Dr. Jaime Sanabria Brassart

- Título “Fonolaringología”. Indica Editorial 2014.
- Título “Voz profesional y artística”. Editorial Alcalá 2014.

Capítulos de libros

Dr. José Miguel Villacampa Aúba

- Capítulo 4. Etmoidectomía externa. Santillán Coello, J.; Sánchez Barrueco, A.; Villacampa Aubá, JM. Cirugía de fosa nasal y senos paranasales: Indicaciones de abordaje externo y endoscópico. Monografía AMORL – Junio 2014. ISBN: 978-84-616-9889-9

Dr. Francisco Javier Cogolludo Pérez

- Capítulo “Protocolos para la indicación y valoración de los resultados de los dispositivos auditivos” (A Huarte, L Girón y F Cogolludo), en “Audiología”, Ponencia Oficial de la Sociedad Española de ORL y PCF 2014 (ISBN 978-84-8198-904-5).

Dr. Álvaro Sánchez Barrueco

- Capítulo 4. Etmoidectomía externa. Santillán Coello, J.; Sánchez Barrueco, A.; Villacampa Aubá, JM. Cirugía de fosa nasal y senos paranasales: Indicaciones de abordaje externo y endoscópico. Monografía AMORL – Junio 2014. ISBN: 978-84-616-9889-9

Dra. Jessica Mirella Santillán Coello

- Capítulo 4. Etmoidectomía externa. Santillán Coello, J.; Sánchez Barrueco, A.; Villacampa Aubá, JM. Cirugía de fosa nasal y senos paranasales: Indicaciones de abordaje externo y endoscópico. Monografía AMORL – Junio 2014. ISBN: 978-84-616-9889-9.

Revistas científicas

Dr. José Miguel Villacampa Aúba

- Coordinador de la revista; “Newsletter. Casos clínicos en ORL”. © 2014 Macmillan Medical Communications. ISSN: 2255-5765.
- Artículo “Subacute Histoplasmosis with Focal Involvement of the Epiglottis: Importance of Differential Diagnosis”. F. Ahumada, D. Pérez,¹ M. de Górgolas,² B. Álvarez,² A. Ríos,³ A. Sánchez,¹ and JM. Villacampa¹ Febrero de 2014. Case Rep. Otolaryngol.: www.hindawi.com/crim/otolaryngology/aip/235975/

Dr. Gonzalo Díaz Tapia

- Artículo “Fistula Completa del segundo arco branquial”. Santillán Coello J., García Pérez L, Díaz Tapia G. Casos Clínicos en ORL.Vol2. 1:3-4. ISSN: 2255-5765.

Dra. Laura Isabel García Pérez

- Artículo “Fistula Completa del segundo arco branquial”. Santillán Coello J., García Pérez L, Díaz Tapia G. Casos Clínicos en ORL.Vol2. 1:3-4. ISSN: 2255-5765.

Dr. Fernando González Galán

- Artículo “Turbinoplastia por disección submucosa con colgajo de conservación mucoso. Variaciones sobre un procedimiento clásico”. O.R.L. ARAGON’2014; 17 (1) 31-33 ISSN: 1576-9127.

Dra. Rocío González Márquez

- Artículo “Minimally invasive video-assisted parathyroidectomy without intraoperative parathyroid hormone monitoring”. Rodrigo JP, Coca Pelaz A, Martínez P, González Márquez R, Suárez C. Acta Otorrinolaringol Esp. 2014 Nov-Dec;65(6):355-60. doi: 10.1016/j.otorri.2014.03.006. Epub 2014 May 17. English, Spanish. PMID: 24846562

- Artículo "Acoustic voice analysis using the Praat program: comparative study with the Dr. Speech program". Núñez Batalla F, González Márquez R, Peláez González MB, González Laborda I, Fernández Fernández M, Morato Galán M. Acta Otorrinolaringol Esp. 2014 May-Jun;65(3):170-6. doi: 10.1016/j.otorri.2013.12.004. Epub 2014 Mar 26. Spanish. PMID: 24679848.
- Artículo "SOX2 expression in hypopharyngeal, laryngeal, and sinonasal squamous cell carcinoma". González-Márquez R, Llorente JL, Rodrigo JP, García-Pedrero JM, Álvarez-Marcos C, Suárez C, Hermsen MA. Hum Pathol. 2014 Apr;45(4):851-7. doi: 10.1016/j.humpath.2013.12.004. Epub 2013 Dec 21. PMID: 24656096.
- Artículo "Sternocleidomastoid pyomyositis in an immunocompetent patient". González-Márquez R, Morato M, Suárez-Nieto C, Rodrigo JP. Acta Otorrinolaringol Esp. 2014 May-Jun;65(3):202-4. doi: 10.1016/j.otorri.2012.11.002. Epub 2013 Jan 11. available. PMID: 23317560.

Dr. David Pérez Pérez

- "Subacute histoplasmosis with focal involvement of the epiglottis: Importance of differential diagnosis". Ahumada F, Pérez D, Górgolas M, Álvarez B, Ríos A, Sánchez A, and Villacampa JM. December 2013. Case Rep. Otolaryngol.: www.hindawi.com/crim/otolaryngology/aip/235975/

Dr. Álvaro Sánchez Barrueco

- Artículo "Subacute Histoplasmosis with Focal Involvement of the Epiglottis: Importance of Differential Diagnosis". F. Ahumada, D. Pérez,1 M. de Górgolas,2 B. Álvarez,2 A. Ríos,3 A. Sánchez,1 and JM. Villacampa1 Febrero de 2014. Case Rep. Otolaryngol.: www.hindawi.com/crim/otolaryngology/aip/235975/

Dr. Felipe Ahumada Alarcón

- "Subacute histoplasmosis with focal involvement of the epiglottis: Importance of differential diagnosis". Ahumada F, Pérez D,

Górgolas M, Álvarez B, Ríos A, Sánchez A, and Villacampa JM. December 2013. Case Rep. Otolaryngol.: www.hindawi.com/crim/otolaryngology/aip/235975/

Dra. Jessica Mirella Santillán Coello

- Artículo "Fistula Completa del segundo arco branquial". Santillán Coello J., García Pérez L, Díaz Tapia G. Casos Clínicos en ORL.Vol2. 1:3-4. ISSN: 2255-5765.

Conferencias y participaciones en mesas redondas y seminarios

Dra. María Benavides Gabernet

- Participación en la mesa redonda "Disfagia valoración y tratamiento" 65 Congreso Nacional Sociedad Española de ORL. Madrid Octubre de 2014.

Dra. Araly Hivama Chacón Uribe

- Participación en la mesa redonda "Quiero rotar pero...¿Dónde voy? II Congreso Residentes ORL Madrid.Abril 2014.

Otras actividades de proyección científica

Dr. Cenjor Español

- Estudio "Cochlear-Estudio Observacional de Pacientes Implantados" (IROS Cochlear).
- Ensayo Clínico Cochlear-Implantes cocleares en Hipoacusia Asimétrica CEL5312.
- Ensayo clínico Cochlear-Implantes cocleares en acúfenos CEL5314.
- Estudio internacional aleatorizado, doble ciego, fase II, controlado con placebo, con dos brazos para evaluar Dupilumab en pacientes con poliposis nasal bilateral. Sanofi-Aventis (no finalizado).

Dr. José Miguel Villacampa Aubá

- Estudio internacional aleatorizado, doble ciego, fase II, controlado con placebo, con dos brazos para evaluar Dupilumab en pacientes con poliposis nasal bilateral. Sanofi-Aventis (no finalizado).
- Asistente al 65 Congreso Nacional de la Sociedad Española de Otorrinolaringología y Patología Cervicofacial. Octubre del 2014.

Dra. María Benavides Gabernet

- Asistencia al curso "Curso de actualización ORL" - Valencia 14 y 15 noviembre de 2014.
- Asistente al 65 Congreso Nacional de la Sociedad Española de Otorrinolaringología y Patología Cervicofacial. Octubre del 2014.
- Asistencia al curso "IV taller de fonocirugía" Hospital de Sanitas la Zarzuela. Madrid. 12 diciembre 2014.

Dra. Araly Hivama Chacón Uribe

- Asistencia a la Tercera Jornada Madrileña de Nutrición: Manejo multidisciplinar de la disfagia orofaríngea. Abril 2014

Dr. Francisco Javier Cogolludo Pérez

- Asistencia al "III Curso de Pruebas Funcionales Otoneurológicas". Sº ORL Hospital General Universitario "Vall d'Hebron. 20 al 30 de abril de 2014."
- Asistencia al "9th Global Otology-Neurotology Live Surgical Broadcast (Live International Otolaryngology Network)" 20 de mayo de 2014. Online.

Dr. Gonzalo Díaz Tapia

- Asistencia al Asistencia al IV Taller de Fonocirugía del Hospital de la Zarzuela-Universidad Francisco de Vitoria. Madrid, viernes 12 de diciembre de 2014.

Dra. Laura Isabel García Pérez

- Asistencia al curso "Curso de actualización ORL" - Valencia 14 y 15 noviembre de 2014.

Dr. Fernando González Galán

- VIII Curso teórico-práctico de Septorinoplastia. Hospital de Cabueñes 14-15-16 mayo de 2014 Gijón. Asturias.
- Asistente al 65 Congreso Nacional de la Sociedad Española de Otorrinolaringología y Patología Cervicofacial. Octubre del 2014.
- Asistencia al "Primer simposio de actualización en cáncer de tiroides" 29 de abril de 2014 en la sede del Ilustre Colegio de Médicos de la Comunidad de Madrid.

Dr. Manuel González Juliao

- Asistencia al "I Taller de Cirugía de Roncopatía y apnea del Sueño". Hospital La Zarzuela-Sanitas. 20-21 de Febrero de 2014. Madrid.

- Asistencia al "III Taller de CENS, Dacriocistorrinostomía y Descompresión Orbitaria. Hospital La Zarzuela-Sanitas. 25 de Abril de 2014. Madrid.
- Asistencia al "Seminario Internacional de Posturografía dinámica Computarizada. 20 de Noviembre de 2014. Universidad La Salle. Madrid.
- Asistencia al "65 Congreso Nacional de la Sociedad de Otorrinolaringología y Patología Cérvico-Facial". Octubre 17 al 20 de 2014. Madrid, España.

Dra. Rocío González Márquez

- Lectura de la Tesis doctoral "Análisis del gen SOX2 en carcinoma escamoso de cabeza y cuello. Universidad de Oviedo. 22 de diciembre de 2014.
- Asistencia a la Tercera Jornada Madrileña de Nutrición: Manejo multidisciplinar de la disfagia orofaríngea. Abril 2014

Dr. Francisco Javier Guerra Blanco

- Asistencia al X Curso de Cirugía en Directo de Oído Medio (Instituto Antolí Candela, HM Hospitales), Madrid noviembre de 2014.
- Asistente al 65 Congreso Nacional de la Sociedad Española de Otorrinolaringología y Patología Cervicofacial. Octubre de 2014.
- Asistencia al "9th Global Otology-Neurotology Live Surgical Broadcast (Live International Otolaryngology Network)" 20 de mayo de 2014. Online.
- Asistencia al Curso de Cirugía de la Parálisis Facial, Hospital General Universitario Gregorio Marañón de Madrid, 26-28 de junio de 2014.

Dra. Jessica Horna Castiñeiras

- Colaboración en el proyecto "TRAIN THE TRAINER TRIAL". Leipzig University of Applied Sciences. 18.9.2014 y 28.10.2014 Fundación Jiménez Díaz, Madrid. 13.11.2014 Centro de Cirugía de Mínima Invasión José Usón, Cáceres.
- Asistencia al curso "I INTERNATIONAL WORKSHOP ON SURGERY OF SNORING AND SLEEP APNEA". 21-22 .2.2014 Hospital La Zarzuela, Madrid.
- Asistencia al curso "VIII CURSO DE SEPTORRINOPLASTIA". 14-15-16 mayo de 2014 Hospital Cabueñes, Gijón.

- Asistente al 65 Congreso Nacional de la Sociedad Española de Otorrinolaringología y Patología Cervicofacial. Octubre del 2014.

Dr. Jaime Sanabria Brassart

- Asistencia al "I taller internacional de cirugía del ronquido y la apnea del sueño". Hospital La Zarzuela; Madrid. 21-22 Febrero 2014.
- Asistente a la "IV jornada de formación continuada AMORL; el otorrinolaringólogo ante el profesional de la voz". Madrid 20 Marzo 2014.
- Asistente al 65 Congreso Nacional de la Sociedad Española de Otorrinolaringología y Patología Cervicofacial. Octubre del 2014.

Dr. Álvaro Sánchez Barrueco

- Estudio internacional competitivo, aleatorizado, doble ciego, Fase II, controlado con placebo, con dos brazos para evaluar Dupilumab en pacientes con poliposis nasal bilateral (Sanofi). Cenjor Español, C; Villacampa Aubá, JM; Sánchez Barrueco, A; Santillán Coello, J.
- Fundación Mutua Madrileña (Proyectos de Investigación 2010). "Prevalencia del Virus del Papiloma Humano en el Carcinoma Epidermoide de Cuerda Vocal". Almodóvar Álvarez, C.; Ballestín Carcavilla, C; Brandáriz Castelo, JA; Sánchez Barrueco, A.; Fernández Hernández, S; Risson, G.
- Asistente al VII Curso teórico-práctico de diagnóstico y tratamiento de las alteraciones del equilibrio. Hospital Clínico de Santiago de Compostela (Noviembre 2014)
- Realización del curso "La Protección de Datos en el ámbito sanitario". Online. Aúdea Formación (Diciembre 2014).
- Realización del curso "Concienciación en Seguridad de la Información". Online. Aúdea Formación (Diciembre 2014)
- Asistente al 65 Congreso Nacional de la Sociedad Española de Otorrinolaringología y Patología Cervicofacial. Octubre del 2014.

Dra. Virginia Vassallo García

- Asistencia al "I International Workshop on Surgery of Snoring and Sleep Apnea". Hospital La Zarzuela, Madrid. 21 y 22 de febrero de 2014.
- Realización del curso "Curso de Patología Tumoral de la Cavidad Nasal, Senos Paranasales y Base de Cráneo de NASAL". 60 horas.

- Asistente al 65 Congreso Nacional de la Sociedad Española de Otorrinolaringología y Patología Cervicofacial. Octubre del 2014.
- Dr. Felipe Ahumada Alarcón
- Ensayo Clínico Cochlear-Implantes cocleares en Hipoacusia Asimétrica CEL5312.
- Ensayo clínico Cochlear-Implantes cocleares en acúfenos CEL5314.
- Asistencia al "I Curso de Rinoplastia Funcional y Estética". Clínica Ruber Internacional. 10 al 12 de abril de 2014.
- Asistente al "II Congreso de Residentes de la Asociación Madrileña de Otorrinolaringología". Jueves 24 de abril de 2014.
- Asistente al 65 Congreso Nacional de la Sociedad Española de Otorrinolaringología y Patología Cervicofacial. Octubre del 2014.

Dra. Jessica Mirella Santillán Coello

- Estudio internacional aleatorizado, doble ciego, fase II, controlado con placebo, con dos brazos para evaluar Dupilumab en pacientes con poliposis nasal bilateral. Sanofi-Aventis (no finalizado).
- Asistente al 65 Congreso Nacional de la Sociedad Española de Otorrinolaringología y Patología Cervicofacial. Octubre del 2014.
- Asistencia al curso "El otorrinolaringólogo ante el Profesional de la Voz. Madrid 20 marzo 2014.
- Asistencia al curso "Curso de Disección Anatómicoquirúrgica de Hueso Temporal". Hospital Universitario Fundación Jiménez Díaz. 11-12 de Abril de 2014.
- Asistencia al "II Congreso de Residentes de la Asociación Madrileña de Otorrinolaringología. 24 de Abril de 2014.
- Asistencia al curso "I Simposio de Actualización en Cáncer de Tiroides". 29 de Abril de 2014.
- Asistencia al "14th International Meeting of the Mediterranean Society of Otolaryngology and Audiology". Valencia. 9 al 11 de mayo de 2014.
- Asistencia al "IX Congreso de la Asociación Madrileña de otorrinolaringología". Madrid 13 de junio de 2014.
- Asistencia al "II Curso Teórico de Técnica Quirúrgica, Reconstrucción y Rehabilitación integral en Laringectomía Total". Madrid 25 de octubre de 2014.

- Asistencia al curso "Training study for surgical residents as part of European Scientific Project iTOM". Cáceres 7 de noviembre de 2014.
 - Realización del curso "Abordaje endoscópico de Oído Medio". Curso online. Noviembre de 2014.
 - Asistencia al "I Congreso Médico Virtual para especialistas de la MSD" Online 25 al 27 de noviembre de 2014.
 - Asistencia al curso "Diagnostico y Evaluación del Paciente con Disfagia". Madrid 27 de noviembre de 2014.
 - Asistencia al curso "Uso seguro de los medicamentos: Utilización de Antibioticos en la Urgencia. Madrid 1 y 2 de diciembre de 2014.
- Dr. Diego Armando Escobar Montatixe**
- Asistencia al "14th International Meeting of the Mediterranean Society of Otology and Audiology". Valencia, 11 de septiembre de 2014.
- Asistente al 65 Congreso Nacional de la Sociedad Española de Otorrinolaringología y Patología Cervicofacial. Octubre del 2014.
 - Asistente al "One Day-FESS Training Study For Surgical Residents in the Minimally Invasive Surgery Center" Cáceres. 7 de noviembre de 2014.
 - Asistencia al "Curso abordaje endoscópico de Oído Medio". Online, 17 de noviembre de 2014.
 - Asistencia al seminario "Accesos a información científica y utilización de la biblioteca virtual". Hospital Universitario Fundación Jiménez Díaz, 20 de noviembre 2014.
 - Asistencia al seminario "Lectura Crítica de la Lectura Científica". Hospital Universitario Fundación Jiménez Díaz, 26 de noviembre de 2014.
 - Asistencia al "I Congreso Médico Virtual para especialistas de la MSD". 25-27 de noviembre de 2014.

HONORES Y DISTINCIONES

Dr. Fernando González Galán

- APROBADO PART I European Board Examination in Otorhinolaryngology - Head and Neck Surgery by the UEMS - ORL Section.
- Finalista en el II congreso de residentes de la asociación madrileña de otorrinolaringología con la comunicación oral: "PAPILOMA INVERTIDO DE SENO FRONTAL UN DESAFIO QUIRURGICO PARA EL CIRUJANO".

Dra. Rocío González Márquez

- Sobresaliente cum Laude en la lectura de la Tesis Doctoral "Análisis del gen SOX2 en carcinoma escamoso de cabeza y cuello". Universidad de Oviedo. 22 de diciembre de 2014.

Dr. Álvaro Sánchez Barrueco

- Premio Mejor Comunicación Oral en Neuroradiología Diagnóstica. (SERN 2014)

- Comunicación oral: SialoRM en equipo de 3T en la valoración de la patología ductal de las glándulas salivares: nuestra experiencia inicial. Beatriz Sobrino Guijarro, Arturo Cabeza Carreto, Álvaro Sánchez Barrueco, Julia Montoya Bordón, Cristina Ordóñez González, Javier del Valle Zapico.

Dra. Virginia Vasallo García

- Obtención del título "European Board of Otorhinolaryngology, Head and Neck Surgery". Noviembre de 2014

Dr. Felipe Ahumada Alarcón

- Elegido como finalista con la Comunicación "Papiloma invertido en seno frontal: Un desafío quirúrgico para el cirujano otorrinolaringólogo". II Congreso de Residentes de la Asociación Madrileña de Otorrinolaringología. Jueves 24 de abril de 2014.

PERSONAL

JEFE ASOCIADO

LEANDRO SORIANO GUILLÉN
(ENDOCRINOLOGÍA INFANTIL/PEDIATRÍA
GENERAL)

JEFE ASOCIADO

ANA LEAL OROZCO (NEONATOLOGÍA)

MÉDICO ADJUNTO COORDINADOR

MARÍA NIEVES DOMÍNGUEZ GARRIDO
(CARDIOLOGÍA INFANTIL/UCIP)

MÉDICOS ADJUNTOS

CRISTINA RUÍZ SERRANO (NEONATOLOGÍA)
RAQUEL MARTÍN DEL REY (NEONATOLOGÍA)
NATALIA CASILLAS DÍAZ (NEONATOLOGÍA)
ALFONSO ROMERO OTERO (NEONATOLOGÍA)
ANA BELÉN JIMÉNEZ JIMÉNEZ (INFECTOLOGÍA
INFANTIL/UCIP)
AMALIA MARTÍNEZ ANTÓN
(HOSPITALIZACIÓN/UCIP)
PAULA FERNÁNDEZ DESCHAMPS
(NEFROLOGÍA INFANTIL/UCIP)

JOSÉ FERNÁNDEZ-CANTALEJO PADIAL
(NEUMOLOGÍA/UCIP)

TERESA GAVELA PÉREZ (PEDIATRÍA
GENERAL/ENDOCRINOLOGÍA INFANTIL)
BÁRBARA HERNÁNDEZ GARCÍA
(URGENCIAS/HEMATOLOGÍA INFANTIL)
MIRIAM BLANCO RODRÍGUEZ (DIGESTIVO Y
NUTRICIÓN INFANTIL)
GENOVEVA DEL RÍO CAMACHO (NEUMO-
ALERGIA INFANTIL)
MARÍA RODRIGO MORENO (NEUROLOGÍA
INFANTIL)
VÍCTOR SOTO INSUGA (NEUROLOGÍA
INFANTIL)
REBECA LOSADA DEL POZO (NEUROLOGÍA
INFANTIL)

PEDIATRAS CONSULTORES

MERCEDES RUÍZ MORENO (CONSULTOR JEFE)
RICARDO ESCORIHUELA ESTEBAN
ALICIA HERNÁNDEZ BREA (DIGESTIVO Y
NUTRICIÓN INFANTIL)

LABOR ASISTENCIAL

HOSPITALIZACIÓN

Altas	703
Estancia media	3,01
Hospital Día	622

CONSULTAS EXTERNAS

Primera visita	4.128
Sucesiva	12.361
Alta resolución	479
TOTAL	16.968
Ratio s/p	2,68

URGENCIAS

Sin ingreso	16.116
Con ingreso	755
TOTAL ASISTIDAS	16.871

UCI PEDIÁTRICA

Altas	18
Estancia media	4,78

NEONATOLOGÍA

HOSPITALIZACIÓN

Altas	425
Estancia media	5,25

LABOR DOCENTE PROGRAMADA (en la FJD o la Facultad de Medicina de la UAM)

PREGRADUADOS

Docencia teórica y práctica para alumnos de 4º de Medicina de la Facultad de Medicina de la UAM de las asignaturas: Pediatría y Neonatología I, Pediatría y Neonatología II, Enfermedades Genéticas y Diagnóstico Prenatal. Total: 12 ECTS.

Docencia teórica y práctica de alumnos de 3º del Grado de Nutrición de la UAM: asignatura de Nutrición Pediátrica. Total: 6 ECTS.

Docencia teórica de alumnos de 3º curso de la Escuela de Enfermería de la Fundación Jiménez Díaz de la asignatura de Enfermería Infantil.

Docencia práctica de rotantes extranjeros que acuden a través de la Oficina de Relaciones Internacionales de la UAM.

POSTGRADUADOS

Participación activa en el programa de doctorado del Departamento de Pediatría de la UAM.

2 tesis dirigidas por el Prof. Leandro Soriano Guillén en 2014.

OTRAS LABORES DOCENTES

Sesiones de formación continuada dentro del servicio de Pediatría: 55.

Sesiones de formación continuada para pediatras de atención primaria: 6.

V curso de Reanimación Cardiovascular Básica y Avanzada Pediátrica y Neonatal. 24 horas lectivas. 17-21 de marzo del 2014. Acreditado por la Comisión de Formación Continuada de Madrid-SNS y Grupo Español de RCP pediátrica y neonatal.

VI curso de Reanimación Cardiovascular Básica y Avanzada Pediátrica y Neonatal. 24 horas lectivas. 23-27 de junio del 2014. Acreditado por la Comisión de Formación Continuada de Madrid-SNS y Grupo Español de RCP pediátrica y neonatal.

Curso de Formación en Lactancia Materna para profesionales sanitarios 1ª edición. Enero 2014
Curso de Formación en Lactancia Materna para profesionales sanitarios 2ª edición. Septiembre 2014

Curso de Formación en Lactancia Materna para profesionales sanitarios 3ª edición. Octubre 2014
Participación de Dra. Dominguez y Dra. Leal en el PRAMI (Programa de Reciclaje del ICOMEM)

PROYECCIÓN CIENTÍFICA

1. "Factores genéticos y dietéticos relacionados con las hormonas peptídicas implicadas en la regulación energética en la edad pediátrica. Influencia sobre el desarrollo puberal." Entidad financiadora: Fondo de Investigación Sanitaria (PI140034). Periodo de vigencia: 2015-2017. Investigador principal: Dra. Carmen Garcés Segura. Coinvestigadores: Prof.
2. Leandro Soriano Guillén, Dra. Teresa Gavela Pérez, Dra. Sonsoles Gutiérrez Medina.
3. Ensayo clínico: "Estudio doble ciego para evaluar la eficacia y la seguridad de la Pregabalina como tratamiento adyuvante en niños de 1 mes a menos de 4 años de edad con crisis epilépticas parciales". Coinvestigador: Doctor Víctor Soto Insuga.

PUBLICACIONES CON ÍNDICE DE IMPACTO

1. Ortega L, García-Anguita A, Riestra P, Ortega H, Soriano-Guillén L, Lasunción MA, de Oya M, Garcés C. Plasma non-esterified fatty acid levels in children and their relationship with sex steroids. *Steroids*. 2014 Oct, 88:15-8.
2. García MM, Vélez C, Fenollar-Cortés M, Bustamante A, Lorda-Sánchez I, Soriano-Guillén L, Trujillo-Tiebas MJ. Paternal isodisomy of chromosome 5 in a patient with recessive multiple epiphyseal dysplasia. *Am J Med Genet A*. 2014 Apr, 164A(4):1075-8.
4. Gavela-Pérez T, Garcés C. Influence of birth weight on lipid profile in later life. *Clin Investig Arterioscler*. 2014 Sep-Oct, 26(5):236-8.
5. Gavela-Pérez T, Garcés C, Navarro-Sánchez P, López-Villanueva L, Soriano-Guillén L. Earlier menarcheal age in Spanish girls is related with an increase in BMI between prepubertal school age and adolescence. *Pediatr Obes* 2014 (in press).
6. Gutiérrez Medina S, Gavela-Pérez T, Domínguez-Garrido MN, Gutiérrez-Moreno E, Rovira A, Garcés C, Soriano-Guillén L. The influence of puberty on vitamin D status in obese children and the possible relation between vitamin D deficiency and insulin resistance. *J Pediatr Endocrinol Metab*. 2015, 28(1-2):105-10.
7. Ortega L, Navarro P, Riestra P, Gavela-Pérez T, Soriano-Guillén L, Garcés C. Association of resistin polymorphisms with resistin levels and lipid profile in children. *Mol Biol Rep*. 2014 Nov, 41(11):7659-64.
8. Gutiérrez-Medina S, Gavela-Pérez T, Domínguez-Garrido MN, Blanco-Rodríguez M, Garcés C, Rovira A, Soriano-Guillén L. High prevalence of vitamin D deficiency among spanish obese children and adolescents. *An Pediatr (Barc)*. 2014 Apr, 80(4):229-35.
9. del-Río Camacho G, Martínez González M, Sanabria Brossart J, Gutiérrez Moreno E, Gómez García T, Troncoso Acevedo F. Post-operative complications following adenotonsillectomy in children with severe sleep apnea-hypopnea syndrome. Do they need to be admitted to an intensive care unit? *Acta Otorrinolaringol Esp*. 2014 Sep-Oct, 65(5):302-7.
10. Gómez García MT, Troncoso Acevedo MF, Rodríguez Guzmán M, Alegre de Montaner R, Fernández B, del Río Camacho G, González-Mangado N. Can pulse transit time be useful for detecting hypertension in patients in a sleep unit? *Arch Bronconeumol*. 2014 Jul, 50(7):278-84.
11. Gil-Ruiz Gil-Esparza MA, Alcaraz Romero AJ, Romero Otero A, Gil Villanueva N, Sanavia Morán E, Rodríguez Sánchez de la Blanca A, Lorente Romero J, Bellón Cano JM. Prognostic relevance of early AKI according to pRIFLE criteria in children undergoing cardiac surgery. *Pediatr Nephrol*. 2014 Jul, 29(7):1265-72.
12. Soto Insuga V, Lopez-Villanueva L, Rodrigo M, Mois Aroyo I, Losada R, Soriano-Guillén L. Confusion as a presentation symptom of pseudomigraine with pleocytosis in a paediatric patient. *An Pediatr (Barc)* 2014 Jun, 80(6): 394-8.
13. Pin Arboledas G, Merino Andreu M, de la Calle Cabrera T, Hidalgo Vicario MI, Rodríguez Hernández PJ, Soto Insuga V, Madrid Pérez JA. Consensus document on the clinical use of melatonin in children and adolescents with sleep-onset insomnia. *An Pediatr (Barc)*. 2014 Nov, 81(5):328.e1-9.
14. Maraña Pérez AI, Duat Rodríguez A, Soto Insuga V, Domínguez Carral J, Puertas Martín V, González Gutiérrez Solana L. Prevalence of sleep disorders in patients with neurofibromatosis type 1. *Neurologia*.

2014 Jun 26. pii: S0213-4853(14)00123-6.

15. Santiago B., Baquero-Artiago F., Mejias A., Blázquez D., Jiménez. M.S., Mellado-Peña M.J. and the EREMITA Study Group. Pediatric Drug-Resistant Tuberculosis in Madrid: Family Matters. *Pediatrics Infection Disease Journal*. Vol 33, number 4, April 2014.
16. Turón-Viñas E, Pineda M1, Cusí V, López-Laso E, Del Pozo RL, Gutiérrez-Solana LG, Moreno DC, Sierra-Córcoles C, Olabarrieta-Hoyos N, Madruga-Garrido M, Aguirre-Rodríguez J, González-Álvarez V, O'Callaghan M, Muchart J, Armstrong-Moron J. Vanishing white matter disease in a Spanish population. *J Cent Nerv Syst Dis*. 2014 Jul 13, 6:59-68.

PRESENTACIONES EN CONGRESOS

1. Corripio Collado R, Soriano Guillén L, Cañete Estrada R, Castro Feijóo L, Escribano Muñoz E, Espino Aguilar R, Herrero Espinet J, Labarta Aizpún JI, Argente Oliver J. Evaluación de la edad de retirada del tratamiento con análogo de GnRH, la edad de la menarquia y la talla adulta en niñas con pubertad precoz central en el registro PUBERE de la Sociedad Española de Endocrinología Pediátrica. XXXVI Congreso de la Sociedad Española de Endocrinología Pediátrica. Sevilla, 14-16 de mayo 2014
2. Corripio Collado R, Soriano Guillén L, Cañete Estrada R, Castro Feijóo L, Escribano Muñoz E, Espino Aguilar R, Herrero Espinet J, Labarta Aizpún JI, Argente Oliver J. Análisis de la evolución del Índice de Masa Corporal en niñas con pubertad precoz central tratadas con análogos de GnRH en el registro PUBERE de la Sociedad Española de Endocrinología Pediátrica. XXXVI Congreso de la Sociedad Española de Endocrinología Pediátrica. Sevilla, 14-16 de mayo 2014.
3. Gutiérrez Medina S, Gavela Pérez T, Domínguez Garrido MN, Blanco Rodríguez M, Rovira Loscos A, Soriano Guillén I. Niveles de Vitamina D en niños y adolescentes obesos y con normopeso de nuestro país: influencia de la estación del año y del estadio puberal. 56 Congreso de la Sociedad Española de Endocrinología y Nutrición. Valencia, 21-23 de mayo 2014.
4. Ortega L, Navarro P, Riestra P, Ortega H, Soriano-Guillén L, Garcés C. Asociación de polimorfismos en el gen de la resistina con sus concentraciones plasmáticas y el perfil lipídico en niños. XXVII Congreso Nacional de la Sociedad Española de Arteriosclerosis, Barcelona, 20-21 de febrero 2014.
5. Jiménez Jiménez A.B., Mellado Peña M.J., García López-Hortelano M. y GT de E. Tropicales Pediátricas para el estudio de giardiasis resistente (Cilla Lizarraga A., Tóvizi M., Mahillo Fernández I., Villota Arrieta J., Subirats Núñez M., Toro Rueda C. Unidad de Enfermedades Infecciosas y Tropicales. Hospital Universitario La Paz – Carlos III. Giardiasis intestinal resistente: posible impacto de la erradicación en la malabsorción y el desarrollo. Congreso Extraordinario de la Asociación Española de Pediatría y II Congreso Extraordinario Latinoamericano de Pediatría. Madrid. 5-7 junio 2014.
6. Jiménez Jiménez, A.B., Mellado Peña M.J., García López-Hortelano M., Cilla Lizarraga A., Tóvizi M., Mahillo Fernández I., Villota Arrieta J., Subirats Fernández M., López Quintana B. Giardiasis intestinal en niños: propuesta de un protocolo frente a los fracasos terapéuticos VII congreso de la Sociedad Española de Infectología Pediátrica (SEIP). 6-8 marzo 2014.
7. Santiago García, B., Baquero-Artigao, F. Mellado Peña, M.J., Blázquez Gamero, D., Grupo de Estudio de Resistencias de M. tuberculosis en niños. Características y factores de riesgo de la tuberculosis

- extrapulmonar en niños de la Comunidad de Madrid (estudio EREMITA). VII congreso de la SEIP. 6-8 marzo 2014. Primer premio a la mejor comunicación oral.
8. Soto B., García López-Hortelano on behalf of the Cohort of Malaria in Children in Madrid. Imported malaria in children in Madrid: 2007-2013. European Society for Paediatric Infectious Diseases (ESPID). Dublín 6-10 de mayo 2014.
 9. Cerdeira Barreiro, N. Martínez Antón, A., Fernández Deschamps P., Escudero Lirio M., Jiménez Jiménez A.B. Sepsis, parotiditis y VIH. VII congreso de la SEIP. 6-8 marzo 2014.
 10. Cerdeira Barreiro, N. Martínez González, M., Martínez Pérez, A., Cogolludo Pérez F.J., Gadea Gironés, I., Jiménez Jiménez A.B. Otitis media por *Vibrio Alginolyticus*: patógeno no habitual. VII congreso de la SEIP. 6-8 marzo 2014.
 11. Cerdeira Barreiro, N., Rodríguez-Catalán Ramos J., Moreno Vinués B., Prieto Borja L., Casillas Díaz N., Jiménez Jiménez A.B. Martín Ríos M.D. La infección nosocomial por virus en el servicio de pediatría ¿existe transmisión interunidades? VII congreso de la SEIP. 6-8 marzo 2014.
 12. Aguilar Ros E, Montes Arjona A.M, Martínez Antón A, Mastro Martínez I, Moreno Vinués B, Jiménez Jiménez, A.B. Lesiones inflamatorias en miembro inferior con mala evolución: ampliando la sospecha diagnóstica en la Urgencia. 19º Reunión Anual de la Sociedad Española de Urgencias de Pediatría. Barcelona, 3-5 abril 2014.
 13. Moreno Vinues B, Babín López L, Martínez-Antón A, Escudero Lirio M, Jiménez Jiménez AB, Fernández-Cantalejo Padial J, Domínguez Garrido MN. Infección necrotizante de partes blandas por *streptococcus pyogenes*: a propósito de un caso X Congreso Panamericano e Ibérico de Medicina Crítica y Terapia Intensiva, 15-18 junio 2014.
 14. Martínez González M, Ruiz Serrano C, Domínguez Garrido N, Ros Aguilar E, Gutiérrez Moreno E. Importancia de una exploración física completa ante un traumatismo banal. Congreso de la Sociedad Española de Urgencias Pediátricas. Sabadell, 3-5 Abril 2014.
 15. Moreno Vinués B, Aguilar Ros E, del Río Camacho G, Rodríguez Catalán J, Martínez González M. Alteración del patrón del sueño como único síntoma de malformación Chiari. Congreso Extraordinario de la Asociación Española de Pediatría y II Congreso Extraordinario Latinoamericano de Pediatría. Madrid. 5-7 junio 2014.
 16. Martínez González M, Moreno Vinués B, Rodríguez Catalán J, del Río Camacho G, Sanabria Bossart J, Fernanda Troncoso Acevedo M. Complicaciones postoperatorias tras adenoamigdalectomía en niños con síndrome de apnea-hipopnea del sueño severo. Congreso Extraordinario de la Asociación Española de Pediatría y II Congreso Extraordinario Latinoamericano de Pediatría. Madrid. 5-7 junio 2014.
 17. Pérez Warnisher MT, Naya Prieto A, Carballosa de Miguel MP, Del-Río Camacho G, Gómez García T, Troncoso Acevedo MF, González Mangado N. Detección y manejo del SAHS en pacientes candidatos a cirugía bariátrica. XIX Congreso NEUMOMADRID. Madrid, 3-4 abril de 2014.
 18. Losada del Pozo R, Rodrigo Moreno M, Gavela Pérez T, Martínez González M, López Babín L, Soto Insuga V. Variante de Westphal de la Enfermedad de Huntington IX Congreso Nacional de la Sociedad Española de Neurología Pediátrica. Palma de Mallorca. 11-14 Junio de 2014.

19. Losada del Pozo R, Soriano Guillén L, López Babín L, Rodrigo Moreno, M, Soto Insuga V, Martínez González M. Manifestaciones neuropsiquiátricas en la Enfermedad de Graves IX Congreso Nacional de la Sociedad Española de Neurología Pediátrica. Palma de Mallorca. 11-14 Junio de 2014.
20. Losada del Pozo R, Soto Insuga V, Martínez González M, Rodrigo Moreno M, González Giráldez B, Serratosa Fernández JM. Epilepsia focal idiopática y disgrafía I Congreso de la Sociedad Española de Epilepsia. Madrid. 2-4 de Octubre de 2014.
21. Martínez González Marta, Soto Insuga Víctor, Losada del Pozo R, Rodrigo Moreno M, González Giráldez B, Serratosa Fernández, JM. Reacción inesperada tras tratamiento antiepiléptico con corticoides. I Congreso de la Sociedad Española de Epilepsia. Madrid. 2-4 Octubre de 2014.
22. López Babín L, Ordóñez González C, Rodrigo Moreno, M, Losada del Pozo R, Soto Insuga V, Martínez González M, Montoya Bordón J, Sobrino Guijarro B. Valor de la Resonancia Magnética Craneal Espectroscópica en el diagnóstico del Trastorno del Espectro Autista IX Congreso Nacional de la Sociedad Española de Neurología Pediátrica. Palma de Mallorca. 11-14 Junio de 2014.
23. Martínez González M, Losada del Pozo R, Iglesias Lodares I, Montoya Bordón J, Rodrigo Moreno M, López Babín L, Soto Insuga, V. Hemianopsia homónima como una manifestación de infarto cerebral antiguo. IX Congreso Nacional de la Sociedad Española de Neurología Pediátrica. Palma de Mallorca. 11-14 Junio de 2014.
24. Rodrigo Moreno M, Soto Insuga V, González Giráldez B, Losada del Pozo R, Martínez González M, López Babín L. Anomalías epileptiformes en electroencefalograma de sueño en pacientes con epilepsia ausencia infantil (EAI). IX Congreso Nacional de la Sociedad Española de Neurología Pediátrica. Palma de Mallorca. 11-14 Junio de 2014.
25. Soto Insuga, V, Blanco Kelly, F, Rodrigo Moreno, M, Lorda Sánchez, I, Babín López, L, Losada del Pozo, R, Martínez González, M. Ampliando el fenotipo de mutaciones en el gen ARX: mujer con retraso mental y diplejía espástica. IX Congreso Nacional de la Sociedad Española de Neurología Pediátrica. Palma de Mallorca. 11-14 Junio de 2014.
26. Martínez González M, Soto Insuga V, Mateos Segura C, Fontoira Moyer E, Ordóñez González C, Rodrigo Moreno M, Losada del Pozo R, Babín López L, Rodríguez Oyaga A. ¿En qué pensar ante una torticolis adquirida? IX Congreso Nacional de la Sociedad Española de Neurología Pediátrica. Palma de Mallorca. 11-14 Junio de 2014.
27. Castaño de la Mota C, Losada del Pozo R, Martín del Valle F, Martínez Bermejo A, Pérez Villena A, Rodrigo Moreno M, Martínez Carrascal A, Monfort Belenguer L, Moreno Acero N, Miravet Fuster, E. Prevalencia de los trastornos de sueño en pacientes pediátricos con diagnóstico de cefalea en la consulta de neuropediatría. Grupo de Trabajo de Trastornos de Sueño de la SENEP. IX Congreso Nacional de la Sociedad Española de Neurología Pediátrica. Palma de Mallorca. 11-14 Junio de 2014.
28. Soto Insuga V, Pons Rodríguez M, Pérez Villena A, Miravet Fuster E, Merino Andreu M, Losada del Pozo R, Martínez Carrascal A, Martín del Valle F, Polo Martínez A, Martínez Bermejo A. Opinión de los neuropediatras sobre el impacto y la importancia de los trastornos de sueño en la consulta. Grupo de Trabajo de Trastornos de Sueño de la SENEP. IX Congreso Nacional de la Sociedad

- Española de Neurología Pediátrica. Palma de Mallorca. 11-14 Junio de 2014.
29. Pérez Villena A, Losada del Pozo R, Moreno Acero N, Monfort Belenguer L, Polo Martínez A, Castaño de la Mota C, Soto Insuga V, Rodrigo Moreno M, Pons Rodríguez M, Merino Andreu M. Prevalencia de los trastornos de sueño en la consulta de neuropediatría. Grupo de Trabajo de Trastornos de Sueño de la SENEP. IX Congreso Nacional de la Sociedad Española de Neurología Pediátrica. Palma de Mallorca. 11-14 Junio de 2014.
 30. Castaño de la Mota C, Losada del Pozo R, Muñoz Jareño N, Soto Insuga V. Descripción de una nueva mutación en paciente con DYT-5. IX Congreso Nacional de la Sociedad Española de Neurología Pediátrica. Palma de Mallorca. 11-14 Junio de 2014.
 31. Soto-Insuga V, Ortega-Moreno L, Guerrero López R, Sánchez Martín G, González Giráldez B, Serratosa Fernández JM. Ausencias con características atípicas secundarias a mutaciones en el SLC2A1. I Congreso de la Sociedad Española de Epilepsia. Madrid. 2-4 Octubre de 2014.
 32. Soto-Insuga V, Blanco F, Rodrigo M, Lorda I, Babín L, Losada R, Martínez M, Blanco M, Soriano L. Ampliando el fenotipo de mutaciones en el gen ARX: mujer con retraso mental y diplejía espástica. IX Congreso Nacional de la Sociedad Española de Neurología Pediátrica. Palma de Mallorca. 11-14 Junio de 2014.
 33. García-Ron A, Soto Insuga V, Bustamante MC, González B, Blanco R, Sierra J, Losada R. Seguridad y eficacia del tratamiento con metilfemidato en niños con POCS. I Congreso de la Sociedad Española de Epilepsia. Madrid. 2-4 Octubre de 2014.
 34. Blanco R, García A, Castaño C, Soto Insuga V, Alonso M, De la Morena MA, Granizo JJ. Estatus epiléptico. Características y resultados de tratamiento empleado en 50 casos infantiles. Estudio multicéntrico. IX Congreso Nacional de la Sociedad Española de Neurología Pediátrica. Palma de Mallorca. 11-14 Junio de 2014.
 35. García A, Blanco R, Soto Insuga V, González C. Parálisis periódica familiar hipopotasémica: aproximación genotipo/fenotipo de tres familias españolas. IX Congreso Nacional de la Sociedad Española de Neurología Pediátrica. Palma de Mallorca. 11-14 Junio de 2014.
 36. Pérez A, Dorronzoro E, González B, Fernández J, Soto Insuga V, Molina MJ, Núñez B, García A, Briceño J. ¿Sólo es una conjuntivitis rebelde? IX Congreso Nacional de la Sociedad Española de Neurología Pediátrica. Palma de Mallorca. 11-14 Junio de 2014.
 37. Carballo JJ, Ayuso C, Baca-García E, Gómez CI, Losada R, Prados M, Riveiro-Álvarez R, Rodrigo M, Segura A, Soto V, Tirado P. Association analysis of ADHD and SNAP-25 gene in a sample of Spanish children and adolescents. 167th American Psychiatric Association Annual Meeting 2014. May 3-7, New York.
 38. Gómez-Sánchez C, Riveiro-Álvarez R, Soto-Insuga V, Rodrigo M, Tirado-Requero P, Carballo J, Ayuso C. Genetic basis of Attention Deficit Hyperactivity Disorder (ADHD) in 290 Spanish Patients. European Human Genetics Conference. Milan, May 31-June 3, 2014.

LIBROS COMPLETOS

1. Soriano Guillén L, Argente Oliver J. Manual de Endocrinología Infantil (2º edición). Ediciones Ergón. Madrid 2014. ISBN: 978-84-15950-73-8.

2. Díaz Gómez E, González Giráldez B, Guerrero López R, Losada del Pozo, R, Rodrigo Moreno M, Serratosa Fernández JM, Soto Insuga V. Afrontando la epilepsia. Enfoque Editorial. Madrid 2014. ISBN: 978-84-15905-26-4.

CAPÍTULOS DE LIBROS

1. Soriano Guillén L. Desarrollo y exploración del eje hipotálamo hipofisario. En: Tratado de Pediatría de la Asociación Española de Pediatría. Editores: Moro M, Málaga S, Madero L. XI Edición. Editorial Panamericana. Madrid 2014.
2. Soriano Guillén L, Argente J. Pubertad precoz. . En: Tratado de Pediatría de la Asociación Española de Pediatría. Editores: Moro M, Málaga S, Madero L. XI Edición. Editorial Panamericana. Madrid 2014.
3. Soriano Guillén L, Muñoz Calvo MT. Hipotensión, hiponatremia e hiperkaliemia. Insuficiencia suprarrenal aguda. En: Urgencias y tratamiento del niño grave. Editores: Casado Flores J, Serrano A. 3ª edición. Ediciones Ergón. Madrid 2014.
4. Gavela Pérez T, Soriano Guillén L. Hiperglucemia no diabética. En: Urgencias y tratamiento del niño grave. Editores: Casado Flores J, Serrano A. 3ª edición. Ediciones Ergón. Madrid 2014.
5. Soto Insuga V. Distrofias musculares. Trastornos miotónicos. En: Manual de Neurología Infantil. Editor; Verdú A. Editorial Panamericana. Madrid 2014.

CHARLAS Y CONFERENCIAS

1. "Curso de talla baja: casos clínicos". Madrid, 20 de mayo 2014. Organiza el Grupo Pediátrico Madrileño de Formación Continuada (GRUPEMA). Prof. Leandro Soriano Guillén.
2. "Vitamina D: situación actual". V Simposio Nacional de Endocrinología Pediátrica. Madrid del 2 al 3 de octubre 2014. Prof. Leandro Soriano Guillén.
3. "Trastornos del sueño en niños". VII Curso Teórico-Práctico de Trastornos Respiratorios del Sueño. Colegio Oficial de Médicos. Sociedad Madrileña de Neumología y Cirugía Torácica. Madrid, octubre de 2014. Dra. Genoveva Del Río Camacho.
4. "Tratamientos farmacológicos en los trastornos del sueño". Curso de Actualización de trastornos del sueño de la infancia. Hospital La Moraleja. Febrero 2014. Dr. Víctor Soto Insuga.
5. "Sueño y obesidad". Curso de Actualización de trastornos del sueño de la infancia. Hospital La Moraleja. Febrero 2014. Dra. Rebeca Losada Del Pozo.
6. "Trastornos del sueño en la infancia. Abordaje práctico desde Atención Primaria". XVI Curso de Pediatría en Atención Primaria. Abril 2014. Dr. Víctor Soto Insuga.
7. "Trastornos del sueño y aprendizaje". IV Jornadas sobre Trastornos del Neurodesarrollo. Hospital Tomelloso. Noviembre 2014. Dr. Víctor Soto Ins

HONORES Y DISTINCIONES

Profesor Leandro Soriano Guillén

- Profesor Asociado del Departamento de Pediatría de la UAM y Profesor de la Escuela de Enfermería FJD.
- Secretario del Departamento de Pediatría UAM.
- Acreditado para profesor contratado doctor por ANECA área de pediatría (octubre 2008). Acreditado para profesor titular por ANECA área de pediatría (diciembre 2011).
- Diploma Superior en Metodología de la Investigación (Ministerio de Ciencia e Innovación. Instituto de Salud Carlos III, 2008-2009).
- Vocal de la comisión de investigación del IIS-FJD.
- Miembro de la International Society for Pediatric and Adolescent Diabetes (ISPAD), de la European Society of Pediatric Endocrinology (ESPE), de la Asociación Española de Pediatría (AEPED) y de la Sociedad Española de Endocrinología Pediátrica (SEEP). Secretario del grupo de trabajo de Pubertad Precoz de la SEEP.
- 2012 Young Investigation Award from the ESPE.
- Revisor de numerosas revistas internacionales. Evaluador de comunicaciones de la AEPED, SEEP y ESPE. Editor asociado de la Revista Española de Endocrinología Pediátrica.

Dra. Ana Leal Orozco

- Subdirectora médica de la FJD (desde marzo 2012).
- Profesora Asociada del Departamento de Pediatría de la Universidad Autónoma de Madrid.
- Profesora Escuela Universitaria de Enfermería FJD.
- Experto Universitario en Seguridad del Paciente (UNED, 2013).

Dra. María Nieves Domínguez Garrido

- Profesora Asociada del Departamento de Pediatría de la UAM.
- Profesora de la escuela de enfermería FJD.
- Socio numerario de la Sociedad Española de Cardiología Pediátrica y Cardiopatías Congénitas.
- Vocal de la comisión de Farmacia.

Dra. Genoveva Del Río Camacho

- Profesora Asociada del Departamento de Pediatría de la UAM.
- Acreditación Profesor Contratado Doctor por agencia ANECA (septiembre 2012)
- Miembro de la Unidad Multidisciplinar del Sueño IIS-FJD (acreditada por SEPAR y sociedad española del sueño).
- Tutor de Residentes.

Dra. Miriam Blanco Rodríguez

- Profesora Asociada de Pediatría de la Universidad Autónoma de Madrid.
- Vocal del Comité Ético de Investigación Clínica de la Fundación Jiménez Díaz desde noviembre de 2010. Renovada la acreditación del mismo en noviembre de 2013.
- Socio Agregado de la Sociedad Española de Gastroenterología, Hepatología y Nutrición Pediátrica (SEGHNPN) desde mayo de 2011.
- Dra. Teresa Gavela Pérez
- Profesora Asociada de Pediatría de la Universidad Autónoma de Madrid.
- Instructor Reanimación Cardipulmonar Pediátrica y Neonatal.
- Tutor de residentes de Pediatría.

Actividad por servicios Pediatria, Neonatología y UCI Pediátrica

Dr. José Fernández-Cantalejo Padial

- Clínico colaborador docente del Departamento de Pediatría de la UAM.
- Instructor Reanimación Cardiopulmonar Pediátrica y Neonatal.

Dra. Ana Belén Jiménez Jiménez:

- Clínico colaborador docente del Departamento de Pediatría de la UAM.
- Máster Internacional de Medicina Humanitaria (medicina tropical y cooperación internacional) Universidad Rey Juan Carlos de Madrid/London School of Hygiene and Tropical Medicine/ Medical University of Vienna. Curso 2009/2010.
- Miembro de la Asociación Española de Pediatría y de la Sociedad Española de Infectología Pediátrica.
- Pediatra del Grupo VIH/SIDA y Atención Primaria de Médicos del Mundo España.
- Miembro del grupo de trabajo sobre tuberculosis infantil en la Comunidad de Madrid (grupo EREMITA), del grupo de trabajo sobre enfermedad meningocócica en España (estudio MENDICOS) y del grupo de trabajo sobre malaria infantil en la Comunidad de Madrid.
- Vocal de pediatría del Comité de Infecciones y Política Antibiótica (CIPA) de la Fundación Jiménez Díaz.
- Instructora de Reanimación Cardiopulmonar Pediátrica y Neonatal.

Dra. Rebeca Losada Del Pozo:

- Socio de la Asociación Española de Pediatría (AEP) y de la Sociedad de Pediatría de Madrid y Castilla La Mancha (SPMYCM).
- Socio numerario de la Sociedad Española de Neurología Pediátrica (SENEP)
- Miembro de la Asociación de Neuropediatría de Madrid y Zona Centro (NPM)
- Colaborador en los grupos de Trabajo

“Trastornos del sueño en la infancia” y “Esclerosis Tuberosa” de la Sociedad Española de Neuropediatría (SENEP).

- Especialista en Discapacidad Infantil, título propio de la Universidad Complutense de Madrid.

Dra. Raquel Martín del Rey:

- Clínico colaborador docente del Departamento de Pediatría de la UAM.
- Instructora de Reanimación Cardiopulmonar Pediátrica y Neonatal Avanzada.
- Formadora de profesionales en lactancia materna.

Dra. Amalia Martínez Antón:

- Doctora en Medicina en la Universidad Complutense de Madrid, el 1 Febrero 2011 con la calificación Sobresaliente Cum Laude y Premio Extraordinario de Doctorado.
- Clínico colaborador docente del Departamento de Pediatría de la UAM.
- Instructora de Reanimación Cardiopulmonar Pediátrica y Neonatal Avanzada.
- Instructora de Reanimación Cardiopulmonar Básica y Avanzada de la American Heart Association.
- Miembro del grupo de trabajo de Riñón y Medio Interno de la Sociedad Española de Cuidados Intensivos Pediátricos desde 2012.
- Miembro del grupo de trabajo de Seguridad de la Sociedad Española de Cuidados Intensivos Pediátricos desde 2014.

Dra. Cristina Ruíz Serrano:

- Clínico colaborador docente del Departamento de Pediatría de la UAM.
- Coordinadora del Comité de Lactancia Materna FJD.
- Responsable proyecto Hospital Amigo de los Niños-FJD.

Actividad por servicios Pediatria, Neonatología y UCI Pediátrica

Dra. María Rodrigo Moreno:

- Clínico colaborador docente.
- Rotación externa de un mes (Noviembre) en la Unidad de Epileptología del Epilepsiezentrum del Universitäts Klinikum de Freiburg (Alemania).
- Socio de la Sociedad Española de Neuropediatría, Grupo de Neurología Pediátrica de Madrid y Zona centro y de la Asociación Española de Pediatría.
- Título de experto “Trastorno por Déficit de Atención con Hiperactividad a lo largo de la vida (Universidad de Alcalá)”.

Dr. Víctor Soto Insuga:

- Clínico colaborador docente del Departamento de Pediatría de la UAM.
- Socio numerario de la Sociedad Española de Neurología Pediátrica.
- Socio numerario de la Sociedad Española de Sueño: grupo de trabajo pediátrico.
- Coordinador del grupo de trabajo PEDIAMECUM de la Sociedad Española de Neurología Pediátrica.

- Título de experto en Discapacidad Infantil (Universidad Complutense de Madrid).

Dra. Rebeca Losada del Pozo:

- Clínico colaborador docente del Departamento de Pediatría de la UAM.
- Socio numerario de la Sociedad Española de Neurología Pediátrica (SENEP).
- Miembro de la Asociación de Neuropediatría de Madrid y Zona Centro (NPM).
- Colaborador en los grupos de Trabajo “Trastornos del sueño en la infancia” y “Esclerosis Tuberosa” de la Sociedad Española de Neuropediatría (SENEP).
- Especialista en Discapacidad Infantil, título propio de la Universidad Complutense de Madrid.

Dra. Mercedes Ruíz Moreno:

- Miembro del Alto Consejo Consultivo Valenciano.
- Vocal científico del Alto Consejo Consultivo en I+D+i de Presidencia de la Generalitat Valenciana

PERSONAL

JEFE DE SERVICIO

JULIO VALVERDE MORÁN

RADIOFÍSICO ADJUNTO

JULIA GARAYOA ROCA

SUPERVISORA IIRR

M^a DEL MAR GÓNZALEZ GARCIA-PARREÑO

TÉCNICOS ESPECIALISTAS

PABLO ALONSO HIDALGO

JOSÉ ANTONIO GUTIÉRREZ RUIZ

OFICIAL ADMINISTRATIVO

M^a LUISA CAMPAÑA FERRO (HASTA 17.09.2014)

AUX SERV. CENTRALES

MARÍA GUERRA LUCAS

LABOR ASISTENCIAL

VIGILANCIA RADIOLÓGICA

Descontaminaciones de las habitaciones de terapia metabólica y otros	97
Medidas de pacientes en tratamiento con I-131	638
Medidas de irradiación y/o contaminación en Medicina Nuclear	120
Verificación diaria de activímetro	119
Control de los niveles de contaminación en dependencias de Medicina Nuclear (frotis)	123

ACTUALIZACIÓN MANUAL DE PROTECCIÓN RADIOLÓGICA

Modificación de procedimientos específicos	2
Nuevos procedimientos específicos	8

GESTIÓN DE MATERIAL RADIATIVO

Número de pedidos solicitados	665
Número de albaranes recibidos	515
Registro de productos radiactivos para uso clínico	1.796

GESTIÓN DE RESIDUOS

Gestión de residuos sólidos de I-131 (entradas y salidas)	111(bolsas)
Control de llenado y evacuación de tanques en terapia metabólica	2

GESTIÓN ADMINISTRATIVA

Solicitud de ampliación de la actividad máxima de Y90 para la realización de procedimientos de radioembolización con Microesferas en la instalación radiactiva de Medicina Nuclear, IRA/0345, por la vía de aceptación expresa. 11 de junio de 2014

Solicitud de modificación de la instalación radiactiva de medicina nuclear, IR/M-83/74 (IRA/345), para la realización de procedimientos con Ra223. 12 de junio de 2014

Modificación instalación radiactiva 2^a categoría IR/M28/72 de radioterapia. 22 diciembre 2014

Autorización a la instalación radiactiva de medicina nuclear, IR/M-6/2012, a nombre de Capiro Villalba, para su puesta en marcha. 31 julio de 2014

Notificación de la puesta en marcha de la instalación radiactiva de medicina nuclear de Villalba IR/M-6/2012 (IRA-3209). 24 de octubre de 2014

Solicitud de inscripción en el Registro de las instalaciones de Rayos X con fines de diagnóstico médico del Hospital de Villalba. 2 de julio de 2014

Inscripción IRCAM-7127 del Hospital de Villalba. 16 julio 2014

Notificación de la modificación de elementos estructurales (ventana plomada) en sala de

angiografía del hospital Infanta Elena de Valdemoro.

Revisión de partes de mantenimiento de los equipos de rayos X **148**

GESTIÓN DE LICENCIAS

Renovación de licencias al CSN	1
Concesión de licencias al CSN	0
Notificación de aplicación de licencias.....	3

TÉCNICAS: MEDICINA NUCLEAR

Comprobación actividad de isótopos (cápsulas de I-131)	214
Control de calidad de gammacámaras	77
Control de calidad de activímetros.....	2
Control de hermeticidad de fuentes encapsuladas	38
Gestión de monodosis de Tc-99 y otros isótopos no administradas	269

TÉCNICAS: RADIODIAGNÓSTICO

Pruebas de aceptación de equipos nuevos	24
Comprobación blindajes.....	15
Control de calidad de equipos rayos X.....	60
Verificación de salas	48
Ajustes tras reparación de averías	3
Dosis a pacientes	335
Control de lectoras de CR	2
Verificación de la atenuación de prendas plomadas.....	0
Verificación delantales plomados	0

TÉCNICAS: RADIOTERAPIA

Control de hermeticidad de fuentes encapsuladas	38
Cambio de fuentes Microselectron	3
Vigilancia radiológica en tratamientos de braquiterapia (I-125).....	16(pacientes)

DOSIMETRÍA

Dosímetros gestionados	781 (media mes)
Dosímetros de abdomen para embarazadas.....	6
Pérdida de dosímetros y bajas no devueltas.....	20
Modificación de dosis administrativa o leída	15

INVESTIGACIÓN

Muestras observadas en los microscopios confocales	1.900
--	-------

OTROS

Informes especiales, estimación de dosis a embarazadas.....	13
Operaciones especiales	5
Verificación funcionamiento de monitores de contaminación	5
Verificación funcionamiento de monitores de irradiación.....	13
Verificación de las tasas de contacto para la fuente plana Co-57	7
Dosímetros de haz directo: comparativa de detectores.....	1
Calibración DxA radiología intervencionista	11

LABOR DOCENTE PROGRAMADA

Formación básica en protección radiológica

PREGRADUADOS

Curso de **Protección Radiológica en Radiodiagnóstico, Radioterapia y Medicina Nuclear**. Organizado e impartido por el Servicio de Protección Radiológica de la Fundación Jiménez Díaz. El día 27 de Octubre de 2014.

Coordinador: Julio Valverde Morán

Docentes: J. Valverde, J. Garayoa, J. M. Fernandez, J. Pifarré.

Curso de **Aspectos Físicos de los Equipos de Rayos X y su influencia en las Dosis a Pacientes y Calidad de Imagen**. Organizado e impartido por el Servicio de Protección Radiológica de la Fundación Jiménez Díaz. El día 24 de Noviembre de 2014.

Coordinador: Julio Valverde Morán

Docentes: J. Valverde, J. Garayoa, J. M. Fernandez, J. Pifarré.

POSTGRADUADOS

Curso de **Capacitación para dirigir instalaciones de rayos X con fines de diagnóstico médico**. Organizado e impartido por el Servicio de Protección Radiológica de la Fundación Jiménez Díaz. Dirigido a facultativos especialistas que utilizan rayos X. Del 5 al 9 de mayo de 2014. Coordinador: Julio Valverde Morán.

Docentes: J Valverde Morán, J Garayoa Roca, MA García Castejón, JM Penedo Cobos, S Gómez-Tejedor Alonso, L Alonso Iracheta, JM Jiménez González, MA de la Casa de Julián

Sesiones **prácticas** en: Radiodiagnóstico de la Fundación Jiménez Díaz (IRCAM-0248)

Curso sobre **Formación básica en protección radiológica dirigido a residentes (R1)**. Organizado e impartido por el Servicio de Protección Radiológica de la Fundación Jiménez Díaz, en colaboración con la Consejería de Sanidad de la C.A.M. Madrid. 28 y 29 de mayo de 2014. Coordinador: Julio Valverde. Docentes: C Pardo, A Franco, J Garayoa, J Valverde.

l taller de mamografía digital: experiencias en la aplicación del peccr2011. Retos de las nuevas tecnologías de imagen de la mama. Curso taller copatrocinado por la SEFM y la FJD, dirigido a especialistas en radiofísica hospitalaria, celebrado en el Aula Magna de la FJD del 1 al 4 de oct. 2014.

Formación continuada

Número de personas que han recibido formación e instrucción en protección radiológica antes de iniciar su actividad como trabajadores expuestos a radiaciones ionizantes **106**

Número de pacientes que han recibido información previa a tratamiento con I-131 **138**

Seminario: "Tratamientos con microesferas de Ytrio-90 y de tecnecio-99". Dirigido al personal médico y de enfermería de Angiografía. 6 de marzo de 2014. Impartido por J. Valverde y J. Garayoa.

Sesión sobre protección radiológica operacional y presentación de resultados de dosimetría en tiempo real en el Servicio de Cardiología (Hemodinámica). Impartido por J. Valverde y J. Garayoa.

PROYECCIÓN CIENTÍFICA

PONENCIAS Y COMUNICACIONES A CONGRESOS Y OTRAS REUNIONES CIENTÍFICAS

Congreso de la Sociedad Europea de Radiología (ESR 2014).- Viena.- Marzo 2014.- Presentación de poster: "Breast Tomosynthesis: dose saving and

image quality of the synthesized image". J Garayoa et al.

Asistencia Jornada Técnica "Novedades y tendencias en el sistema de protección radiológica de la ICRP" impartido por la Sociedad Española de Protección Radiológica, Septiembre 2014

Actividad por servicios Protección Radiológica



International Workshop on digital Mammography. Gifu, Japón 29-jun al 2-jul de 2014. "Digital breast tomosynthesis: image quality and dose saving of the synthesized image". Presentación oral. J. Garayoa et al.

Artículo aceptado para su publicación en revista Senología y Patología Mamaria, "Tomosíntesis de

mama: mamografía sintetizada versus mamografía digital. Impacto en la dosis". M. Castillo et al.

Artículo publicado en revista de la Sociedad Española de Física Médica "Medida y análisis del espectro de potencias de ruido en imágenes de tomografía computerizada". P. Castro, J. Garayoa. Rev. Fis. Med. 2014; 15(1):37-48.

HONORES Y DISTINCIONES

VALVERDE MORÁN, JULIO

- Licenciado en Ciencias Físicas por la Universidad Autónoma de Madrid
- Diploma de Jefe de Servicio de Protección Radiológica (SPR/M-0007)
- Colaborador en Docencia práctica de Radiología y Medicina Física de la Universidad Complutense de Madrid.
- Investigador del Instituto de Investigación de la Fundación Jiménez Díaz

GARAYOA ROCA, JULIA

- Doctora en Ciencias Físicas por la Universidad de Valencia.
- Participante en el grupo de trabajo de la European Federation of Organizations in Medical Physics (EFOMP): "Work group for unification of image quality controls for CBCT and CT".
- Colaborador en Docencia práctica de Radiología y Medicina Física de la Universidad Complutense de Madrid.
- Investigador del Instituto de Investigación de la Fundación Jiménez Díaz

PERSONAL

JEFE DE SERVICIO

BACA GARCÍA, ENRIQUE

JEFE ASOCIADO

CARBALLO BELLOSO, JUAN JOSÉ

MÉDICOS ADJUNTOS

OVEJERO GARCÍA, SANTIAGO

MARTÍNEZ VIGO, MARÍA

IZA CIA, MIREN

FÉRNANDEZ AURRECOECHEA, JAVIER

CARBALLO BELLOSO, JUAN JOSÉ

CARMONA CAMACHO, RODRIGO

SEVILLA VICENTE, JUNCAL

NAVARRO JIMÉNEZ, ROCÍO

VILLORIA BORREGO, LUCÍA

SÁNCHEZ ALONSO, SERGIO

SÁNCHEZ GONZÁLEZ, MIGUEL ÁNGEL

REGUERA NIETO, EDUARDO

BARRIGÓN ESTEVEZ, MARÍA ISABEL

APARICIO REINOSO, TERESA

MATA ITURRALDE, LAURA

CHAMORRO DELMO, JAIME

VERDURA VIZCAÍNO, ERNESTO JOSÉ

HOYOS MARÍN, JORGE HERNÁN

PÉREZ FOMINAYA, MARGARITA

PSICÓLOGOS ADJUNTOS

PALACIOS ALBARSANZ, MARILUZ

SEGURA VALVERDE, MARTA

CARO CAÑIZARES, IRENE

JIMÉNEZ GIMÉNEZ, MÓNICA

DÍAZ DE NEIRA, MÓNICA

GARCÍA NIETO, REBECA

MUÑOZ, LAURA

AMODEO ESCRIBANO, SUSANA

MÉDICOS DE GUARDIA

CEVERINO DOMINGUEZ, ANTONIO

ALONSO DEL TESO, FERMINA

MÉDICO RESIDENTE 1º

SERRANO CAPDEVILLA, ALBA

VALLEJO ONATE, SILVIA

VERA VALERA, MARIA CONSTANZA

MÉDICO RESIDENTE 2º

ARRUA, ELSA

SERRANO MARUGÁN, LETICIA

MÉDICO RESIDENTE 3º

HERRAIZ, MARISA

POLO DEL RIO, RUTH

ALVES LAINS, ANTONIO VIAN

MÉDICO RESIDENTE 4º

LORIE VEGA, ALEX RAUL

ZAMORANO IBARRA, MARÍA JOSÉ

P.I.R. RESIDENTE 1º

GONZÁLEZ RUEDA, SUSANA

GUTIERREZ RECACHA, PEDRO

P.I.R. RESIDENTE 2º

COVADONGA, BONAL GIMÉNEZ

P.I.R. RESIDENTE 3º

VIDAL MARIÑO, CARMEN

P.I.R. RESIDENTE 4º

RODRÍGUEZ BLANCO, LUCIA

E.I.R. RESIDENTE 1º

HERNANDO MARINO, ELENA

TAPIA JARA, IRATXE

CABAÑAS BARRAJÓN, SARA

BELLO SOUSA, ROSA ANA

E.I.R. RESIDENTE 2º

LÓPEZ, ANA

AHIJADO AGUADO, GEMA

ENFERMERA SUPERVISORA

ARANA ALVAREZ, MARIA CONCEPCION

ENFERMERAS

RODRIGUEZ FERNANDEZ, ALEXANDRA

MARTIN ACEBES, CONCHA

SAN JOSE LORZ, LOURDES

VAQUERO VELERDAS, LAURA

RODRIGUEZ JOVER, ALBA

RAMOS GARCÍA, SILVIA

RICO ROMANO, ANA

GONZÁLEZ GRANADO, MARTA

VIGIL LOPEZ, CAROLINA

AUXILIARES

PEROMINGO LÓPEZ, ALICIA

MEDINA REYES, ÁNGELA

MARCHENA RODRÍGUEZ, ANTONIA

Actividad por servicios Psiquiatría

SEVILLA GOMEZ, EVA PILAR
SÁNCHEZ PASCUAL, MERCEDES
VÁZQUEZ GONZÁLEZ, MONTSERRAT
ESCUDERO MONTALVILLO, PALOMA
ROMERO GALLARDO, PAZ

CELADORES

APARICIO JIMÉNEZ, ALFREDO
ARRELUCEA GRANADOS, ANTONIO
CRESPO PÉREZ, ANTONIO
MARTINEZ NUÑEZ, ARANCHA
SERRANO ALBUIXECH, CARLOS
MEDINA AZAÑON, DANIEL
NUÑEZ ROMAN, IVAN
CALCERRADA BAEZA, JESUS
AGUIRRE HERAS, MIGUEL ANGEL
GONZALEZ MARTIN, JOSE MIGUEL

TERAPEUTA OCUPACIONAL

AROCA BISQUERT, PALOMA

CONTRATADOS INVESTIGACIÓN
DE ALMEIDA NUNES, ROSA (CIBERSAM)
SÁNCHEZ ALONSO, MONSERRAT

TÍTULADO SUPERIOR

ALBARRACÍN GARCÍA, LUCIA

TRABAJADOR SOCIAL

DIEZMA MARTÍN, NOELIA

ADMINISTRATIVO

DEL RIO RODRÍGUEZ, BEGOÑA
REMON CARO, ESTHER
DÍAZ HERNÁNDEZ, MONTSE
GUERRA ELICES, RUTH

OFICIAL ADMINISTRATIVO

FERNÁNDEZ SERRANO, JULIA

SECRETARÍA

MARCHENA ANAYA, MANUELA

LABOR ASISTENCIAL

HOSPITALIZACIÓN

Altas	804
Estancia media	10,52
Hospital Día	12.807

CONSULTAS EXTERNAS

Primera visita	6.441
Sucesiva	44.138

Alta resolución	-
TOTAL	50.579
Ratio s/p	6,85

URGENCIAS

Urgencias no Ingresadas	1.721
Urgencias ingresadas	738
TOTAL	2.459

LABOR DOCENTE PROGRAMADA

PREGRADUADOS

Enrique Baca García, profesor Asociado. Facultad de Medicina de la Universidad Autónoma de Madrid. Departamento de Psiquiatría. Responsable de la docencia de prácticas de Psiquiatría en Unidad de Hospitalización de Agudos de la Fundación Jiménez Díaz a alumnos de 5º curso de la Facultad de Medicina de la Universidad Autónoma de Madrid.

Enrique Baca García, profesor honorario de la asignatura "Enfermería Psiquiátrica y Salud Mental", 3º curso, ejerciendo de docente responsable. Escuela de Enfermería de la Universidad Autónoma de Madrid. Fundación Jiménez Díaz.

POSTGRADUADOS

Enrique Baca García, profesor asociado. Facultad de Medicina de la Universidad Autónoma de Madrid. Departamento de Psiquiatría. Director de curso de doctorado y de trabajos tutelados.

Enrique Baca García, Director Unidad Docente Multiprofesional Psiquiatría de la Fundación Jiménez Díaz (01/09/2012)

Formación Docente de Residentes (Sesiones, Unidad Docente Multidisciplinar Psiquiatría-Psicología Clínica-Enfermería en Salud Mental): Sesiones de enfermería monográficas, sesiones de formación en investigación, sesiones monográficas impartidas por adjuntos del servicio, casos clínicos.

PROYECCIÓN CIENTÍFICA

PONENCIAS Y COMUNICACIONES A CONGRESOS Y OTRAS REUNIONES

Lucía Rodríguez-Blanco, Rebeca García-Nieto, María José Zamorano-Ibarra, Enrique Baca-García, Juan José Carballo. Does the Strengths and difficulties questionnaire equally screen ADHD subtypes? XVI World Congress of Psychiatry, Madrid, Spain, September 14-18, 2014.

I. Caro-Cañizares, M. Díaz de Neira Hernando, R. García-Nieto, F. Arévalo, E. Baca-García, J.J. Carballo. SDQ dysregulation profile and its relationship with psychopathology severity and psychosocial in a sample of children and adolescents with ADHD. XVI World Congress of Psychiatry, Madrid, Spain, September 14-18, 2014.

Herraiz M, Caro-Cañizares I, Díaz de Neira, García-Nieto R, Baca-García E, Carballo JJ. Perfil de disregulación emocional y conductual y autoagresiones suicidas y no suicidas en adolescentes. Encuentros en psiquiatría. Conducta Suicida. Sevilla, 25 y 26 de abril.

Raquel Álvarez-García, Mónica Díaz de Neira, Rebeca García-Nieto, Lucía Rodríguez, Enrique Baca-García, Juan J Carballo. Risk and protective factors associated with nonsuicidal self-injury behaviour in adolescents evaluated in a clinical setting. 167th APA Annual Meeting, May 2014.

Juan j Carballo, Carmen Ayuso, Enrique Baca-García, Clara I. Gomez, Rebeca Losada, Maria Prado, Rosa Riveiro-Alvarez, Maria Rodrigo, Alberto Segura, Victor Soto, Pilar Tirado. 167th APA anual meeting, May 2014.

Paz Quijano, Rebeca García Nieto, Lucía Rodríguez Blanco, Juan José Carballo Belloso, Enrique Baca-García. Colaboración interinstitucional para disminuir el impacto de experiencias traumáticas tempranas. Experiencia de la Fundación Alicia Koplowitz. Congreso AEPNYA, 29-31 de mayo 2014.

Serrano E, Caro-Cañizares I, Díaz de Neira M, García Nieto R, Ramos S, Baca-García E, Carballo JJ. Correlatos clínicos y sociodemográficos de los pacientes con trastorno por déficit de atención e hiperactividad y disregulación emocional comórbida. Congreso AEPNYA, Santander, 29-31 de mayo 2014.

Hilario Blasco-Fontecilla, Paula Artieda-Urrutia, Jose de Leon, Enrique Baca-García, Philippe Courtet, Rebeca García-Nieto. Are Major repeaters patients addicted to suicidal behavior? 167th APA Annual Meeting, May 2014.

Di Stasio Ezequiel, Lopez Castroman Jorge, Ceverino Antonio, Alvarez Raquel, Martin Calvo Marisa, Baca-García Enrique. Psychopathology in high-performance athletes. 167th APA Annual Meeting, May 2014.

Benjamin Lê Cook, Ligia Chavez, Rodrigo Carmona, M. Teresa Brugal, Miren Iza, Enrique Baca, Francisco Collazos, Jesus Bengoechea, Margarita Alegría. Comparison of Behavioral Health Expenditures In Usual Psychiatric Care Between Madrid, Barcelona, and Boston Hospital Systems. 2014 NIDA International Forum Building International Collaborative Research on Drug Abuse. June 2014.

Rebeca García Nieto, Anne Bakker, Mirjam van Zuiden, Enrique Baca-García, Miranda Olf. Consequences of Childhood abuse on Non-Suicidal Self Injury Behaviors in Adolescence and Young Adulthood: A Meta-Analysis. ISTSS 30th Annual Meeting Abstract Notification. November 6, 2014.

José Zamorano Ibarra, Lucía Rodríguez Blanco, Alberto Segura Frontelo, Silvia Ramos Gómez, Rebeca García Nieto, Juan José Carballo Belloso. Pensamientos y conductas autoagresivas en adolescentes diagnosticados de Trastorno por déficit de Atención e Hiperactividad. Congreso AEPNYA, 29-31 de mayo 2014.

Herraiz M, P Fominaya M. Suicidio en la tercera edad. Encuentros en psiquiatría. Conducta Suicida. Sevilla, 25 y 26 de abril.

Comunicación Oral: Estabilidad de la psicopatología internalizante en niños y adolescentes. Estudio a 6 meses en población clínica. Alberto Segura Frontelo, Enrique Baca García, Juan José Carballo. Congreso AEPNYA, Santander, 29-31 de mayo 2014.

Symposium-SY717: International Latino Research Partnership: Data Merging Results. Ponencia: Comparison of Substance Abuse Treatment Expenditures in Usual Psychiatric Care Between Madrid and Boston Hospital Systems. Enrique Baca

García. XVI World Congress of Psychiatry, Madrid, Spain, September 14-18, 2014.

Los Fenotipos de la conducta suicida. Ponencia: Riesgo de suicidio como eje diagnóstico. Enrique Baca-García. VI Encuentros en Psiquiatría, Sevilla, 25 y 26 de Abril 2014.

Symposium 34: Assessment of Suicide Risk: From Research to Clinical Practice. Ponencia: A cross-national tool for assessing and studying suicidal behaviors. Enrique Baca-García; Co-author: Castroman JL. 15th European Symposium on Suicide and Suicidal Behaviour, Tallin, Estonia, August 27-30, 2014.

Symposium-SY717: International Latino Research Partnership: Data Merging Results. Ponencia: Commonalities and differences in offering behavioral health services to latino migrants in primary care. Rodrigo Carmona. XVI World Congress of Psychiatry, Spain, Madrid, September 14-18, 2014

Simposio Satélite. Agitación, nuevas perspectivas: Manejo global y control de la escalada de la agitación. Innovaciones tecnológicas en la agitación; experiencia clínica. Santiago Ovejero. XVI Jornadas de Actualización en Salud Mental, Las Palmas, 27-29 de noviembre.

Taller "Funcionalidad y primeros episodios". Sergio Sánchez y Santiago Ovejero. XVI Jornadas de Actualización en Salud Mental, Las Palmas, 27-29 de noviembre.

PUBLICACIONES

REVISTAS CIENTÍFICAS

Lopez-Castroman J, Baca-Garcia E, World Research Consortium For Suicide Woreca, Courtet P, Oquendo MA. A Cross-National Tool for Assessing and Studying Suicidal Behaviors. Arch Suicide Res. 2014 Dec 20. [Epub ahead of print] PubMed PMID: 25529607.

Carballo JJ, Rodríguez-Blanco L, García-Nieto R, Baca-García E. Screening for the ADHD Phenotype Using the Strengths and Difficulties Questionnaire in a Clinical Sample of Newly Referred Children and Adolescents. J Atten Disord. 2014 Dec 16. pii:

1087054714561858. [Epub ahead of print] PubMed PMID: 25515677.

Blasco-Fontecilla H, Peñas-Lledó E, Vaquero-Lorenzo C, Dorado P, Saiz-Ruiz J, Llerena A, Baca-García E. CYP2D6 Polymorphism and Mental and Personality Disorders in Suicide Attempters. *J Pers Disord.* 2014 Dec;28(6):873-83. PMID: 25437930.

Berrouiguet S, Alavi Z, Vaiva G, Courtet P, Baca-García E, Vidailhet P, Gravey M, Guillodo E, Brandt S, Walter M. SIAM (Suicide intervention assisted by messages): the development of a post-acute crisis text messaging outreach for suicide prevention. *BMC Psychiatry.* 2014 Nov 18;14(1):294. PMID: 25404215 Carballo JJ, García-Nieto R, Harkavy-Friedman J, de León-Martínez V, Baca-García E. Aggressiveness across development and suicidal behavior in depressed patients. *Arch Suicide Res.* 2014;18(1):39-49. PMID: 24579919.

O'Mahony N, Florentino-Liano B, Carballo JJ, Baca-García E, Rodríguez AA. Objective diagnosis of ADHD using IMUs. *Med Eng Phys.* 2014 Jul;36(7):922-6. PMID: 24657100.

Giner L, Jaussest I, Olié E, Béziat S, Guillaume S, Baca-García E, Lopez-Castroman J, Courtet P. Violent and serious suicide attempters: one step closer to suicide? *J Clin Psychiatry.* 2014 Mar;75(3):e191-7. PMID: 24717390.

Vaquero-Lorenzo C, López-Castromán J, Bermudo-Soriano CR, Saiz-Ruiz J, Fernández-Piqueras J, Baca-García E. Putative association between the -1415 T/C polymorphism of spermidine/spermine N1-acetyltransferase (SSAT1) gene and alcohol use disorders in women and men. *Am J Drug Alcohol Abuse.* 2014 May;40(3):240-3. PMID: 24735382.

Perez-Rodríguez MM, Baca-García E, Oquendo MA, Wang S, Wall MM, Liu SM, Blanco C. Relationship between acculturation, discrimination, and suicidal ideation and attempts among US Hispanics in the National Epidemiologic Survey of Alcohol and Related Conditions. *J Clin Psychiatry.* 2014 Apr;75(4):399-407. PMID: 24813407.

Oquendo MA, Baca-García E. Suicidal behavior disorder as a diagnostic entity in the DSM-5 classification system: advantages outweigh limitations. *World Psychiatry.* 2014 Jun;13(2):128-30. PMID: 24890057.

García-Nieto R, Blasco-Fontecilla H, de León-Martínez V, Baca-García E. Clinical features associated with suicide attempts versus suicide gestures in an inpatient sample. *Arch Suicide Res.* 2014;18(4):419-31. PMID: 24940628.

Lopez-Castroman J, Jaussest I, Béziat S, Guillaume S, Baca-García E, Genty C, Olié E, Courtet P. Increased severity of suicidal behavior in impulsive aggressive patients exposed to familial adversities. *Psychol Med.* 2014 Oct;44(14):3059-68. PMID: 25065374.

Ivorra JL, Rivero O, Costas J, Iniesta R, Arrojo M, Ramos-Ríos R, Carracedo A, Palomo T, Rodríguez-Jiménez R, Cervilla J, Gutiérrez B, Molina E, Arango C, Álvarez M, Pascual JC, Pérez V, Saiz PA, García-Portilla MP, Bobes J, González-Pinto A, Zorrilla I, Haro JM, Bernardo M, Baca-García E, González JC, Hoenicka J, Moltó MD, Sanjuán J. Replication of previous genome-wide association studies of psychiatric diseases in a large schizophrenia case-control sample from Spain. *Schizophr Res.* 2014 Oct;159(1):107-13. PMID: 25124521.

Lopez-Castroman J, Jaussest I, Béziat S, Guillaume S, Baca-García E, Olié E, Courtet P. Posttraumatic Stress Disorder following childhood abuse increases the severity of suicide attempts. *J Affect Disord.* 2015 Jan;170:7-14. PMID: 25217758.

García-Nieto R, Carballo JJ, Hernando MD, de León-Martínez V, Baca-García E. Clinical Correlates of Non-Suicidal Self-Injury (NSSI) in an Outpatient Sample of Adolescents. *Arch Suicide Res.* 2014 Sep 25. PMID:25257184.

Lopez-Castroman J, Guillaume S, Olié E, Jaussest I, Baca-García E, Courtet P. The Additive Effect On Suicidality of Family History of Suicidal Behavior and Early Traumatic Experiences. *Arch Suicide Res.* 2014 Sep 26. [Epub ahead of print] PubMed PMID: 25259671.

Oquendo MA, Sullivan GM, Sudol K, Baca-García E, Stanley BH, Sublette ME, Mann JJ. Toward a Biosignature for Suicide. *Am J Psychiatry.* 2014 Sep 29. doi: 10.1176/appi.ajp.2014.14020194. [Epub ahead of print] PubMed PMID: 25263730.

Lopez-Castroman J, Courtet P, Baca-Garcia E, Oquendo MA. Identification of suicide risk in bipolar disorder. *Bipolar Disord.* 2014 Oct 24. doi:10.1111/bdi.12264. [Epub ahead of print] PubMed PMID: 25346206.

Rodríguez-Blanco L, de Neira MD, García-Nieto R, Zamorano-Ibarra MJ, Ramos-García S, Segura-Frontelo A, Baca-García E, Carballo JJ. Victimization exposure and suicidal ideation among Spaniard adolescents evaluated at outpatient mental health services. *Int J Adolesc Med Health.* 2014 Nov 8. pii://ijamh.ahead-of-print/ijamh-2015-5014/ijamh-2015-5014.xml. doi:10.1515/ijamh-2015-5014. [Epub ahead of print] PubMed PMID: 25389986.

Carballo JJ, Serrano-Drozdowskyj E, García Nieto R, Díaz de Neira-Hernando M, Pérez-Fominaya M, Molina-Pizarro CA, De León-Martínez V, Baca-García E. Prevalence and correlates of psychopathology in children and adolescents evaluated with the strengths and difficulties questionnaire dysregulation profile in a clinical setting. *Psychopathology.* 2014;47(5):303-11. PMID: 24819241.

Ovejero S, Caro-Cañizares I, de León-Martínez V, Baca-García E. Prolonged social withdrawal disorder: a hikikomori case in Spain. *Int J Soc Psychiatry.* 2014 Sep;60(6):562-5. PMID: 24101742.

Cyprien F, Guillaume S, Jaussent I, Lopez-Castroman J, Mercier G, Olie E, Courtet P. Impact

of axis-I comorbidity and suicidal behavior disorders on sensitivity and specificity of the Mood Disorder Questionnaire in complex depressed inpatients. *Compr Psychiatry.* 2014 May;55(4):876-82. PMID: 24625765.

Caro-Cañizares I, García-Nieto R, Carballo JJ. Biological and environmental predictors of the dysregulation profile in children and adolescents: the story so far. *Int J Adolesc Med Health.* 2014 Nov 20. pii://ijamh.ahead-of-print/ijamh-2015-5004/ijamh-2015-5004.xml. doi:10.1515/ijamh-2015-5004. [Epub ahead of print] PubMed PMID: 25411984.

Pérez-Costillas L, Blasco-Fontecilla H, Benítez N, Comino R, Antón JM, Ramos-Medina V, Lopez A, Palomo JL, Madrigal L, Alcalde J, Perea-Millá E, Artieda-Urrutia P, de León-Martínez V, de Diego-Otero Y. Space-time suicide clustering in the community of Antequera (Spain). *Rev Psiquiatr Salud Ment.* 2014 Jun 27. pii: S18889891(14)00042-1. doi: 10.1016/j.rpsm.2014.01.007. [Epub ahead of print] English, Spanish. PubMed PMID: 24986472.

CONFERENCIAS Y PARTICIPACIONES EN MESAS REDONDAS Y SEMINARIOS

Symposium-SY348: Can We Use Stratified Medicine to Prevent Suicidal Behavior. Chairperson: Enrique Baca García. XVI World Congress of Psychiatry, Madrid, Spain, September 14-18, 2014.

PERSONAL

JEFES DE SERVICIO:

DR. JAIME FERNÁNDEZ CUADRADO
DR. FERNANDO YBÁÑEZ CARRILLO

SECCIÓN DE BODY

BENJAMÍN PÉREZ VILLACASTÍN*
ANDRÉS ALCÁZAR PERAL
GUILLERMO GALLARDO MADUEÑO*
BEGOÑA LÓPEZ-BOTET
ESTHER RAMIRO RAMIRO
JULIO CONTRERAS MARTÍN
GEMMA MEDRANO SEOANE

SECCIÓN DE NEURORRADIOLOGÍA INTERVENSIONISTA

JEFE DE SERVICIO: PÉREZ HIGUERAS,
ANTONIO
PEDRO SAURA LORENTE
JAVIER SAURA LORENTE

SECCIÓN DE NEURORRADIOLOGÍA DIAGNÓSTICA

JULIA MONTOYA BORDÓN *
CRISTINA ORDÓÑEZ GONZÁLEZ
BEATRIZ SOBRINO GUIJARRO
JAVIER DEL VALLE ZAPICO

SECCIÓN DE RADIOLOGÍA VASCULAR E INTERVENCIONISTA

JOSÉ URBANO GARCÍA *
JESÚS MANUEL CABRERA GONZÁLEZ
ALBERTO ALONSO BURGOS

SECCIÓN DE RADIOLOGÍA PEDIÁTRICA

MARÍA MOLINELLI BARROSO

SECCIÓN DE RADIOLOGÍA GINECOLÓGICA Y MAMOGRAFÍA

CARMEN ESTRADA BLAN *
OLIVIA BENÍTEZ DUPIN
ALEJANDRO TEJERINA BERNAL

SECCIÓN DE RADIOLOGÍA OSTEOARTICULAR

ELENA FONTOIRA MOYER*
BEGOÑA GUTIÉRREZ SAN JOSÉ

SECCIÓN DE IMAGEN CARDIACA

MARTA TOMAS MALLEBRERA

C.E.P. ARGUELLES

JOSÉ ANTONIO MÉNDEZ MÉNDEZ

*COORDINADORES DE SECCIÓN

LABOR ASISTENCIAL

HOSPITALIZACIÓN

Altas	62
Estancia media	1,39
Hospital Día	2

CONSULTAS EXTERNAS

Primera visita	97
Sucesiva	178
Alta resolución	39
TOTAL	314
Ratio s/p	1,31

ACTIVIDAD QUIRÚRGICA

Intervenciones ambulatorias	571
Intervenciones ingresadas	764
TOTAL	1.335

PRUEBAS

Estudios pediatría	407
Mama	16.891
Neuro vascular e intervencionista	2.178
Otros	2.997
Radiología convencional con contraste	2.227
Radiología simple	206.832
RM	34.881
TC	35.744
Ultrasonidos	73.812
Vascular e intervencionista	1.801
TOTAL	377.770

LABOR DOCENTE PROGRAMADA (en la FJD o la Facultad de Medicina de la UAM)

GRADO

- Facultad de Medicina. UAM. Asignatura Radiología e Imagen Médica (2º curso de grado de Licenciatura).
- Facultad de Medicina. UAM. Asignatura Radiología Especial (5º curso de grado de Licenciatura).

POSTGRUADOS

- Centro adscrito al programa de Becas SERAM: Formación en imagen cardíaca (Dra. M. Tomás).
- Centro de formación del programa de formaciónsubespecializada en Radiología Vascul ar Intervencionista (Endoscuela) dependiente de la Sociedad Española de Radiología Vascul ar Intervencionista (SERVEI).
- Centro de formación del Máster en Imagen Cardíaca de la Universidad Complutense de Madrid.
- Realización de cursos monográficos en materiales y técnicas endovasculares en modelos animales realizados en el quirófano experimental de la FJD.
- Centro acreditado para formación en el fellowship en Radiología Vascul ar Intervencionista dependiente de la Sociedad Española de Radiología Vascul ar Intervencionista (SERVEI).
- Máster Internacional de Mastología. 2014-2015. Universidad Internacional Menéndez Pelayo. Tejerina Bernal, A.
- Máster en Patología Mamaria – Senología. 2014. Universidad de Barcelona. Tejerina Bernal, A.

FORMACIÓN RESIDENTES

- MIR propios de la FJD – IDC.
- Formación residentes externos.

OTRAS LABORES DOCENTES

Sesiones del servicio

- Sesión diaria: Se realiza una sesión diaria de 8:15 a 9:00 de la mañana de asistencia obligatoria para todos los miembros del servicio tanto adjuntos como residentes.
- Talleres: Con carácter quincenal se llevarán a cabo talleres en turno de ampliación de jornada. Estos talleres, con un enfoque fundamentalmente práctico, están dirigidos específicamente a los residentes y tienen por objeto áreas de conocimiento en aspectos muy concretos de cada una de las distintas áreas y que sean de especial interés para el desarrollo de las guardias.
- Sesiones interdisciplinarias: Las distintas secciones mantiene sesiones periódicas conjuntas con los servicios de Oncología, Oncología Radioterápica, Neumología y Cirugía Torácica (Comité de Tórax); Rehabilitación y Cirugía Ortopédica; servicios de Cirugía de cuello y mama, Oncología y Anatomía Patológica; Patología de Columna del Servicio de Traumatología, así como con los servicios de ORL y cirugía maxilofacial. Los servicios de oncología, oncología radioterápica, neurología y neurocirugía de la Fundación Jiménez Díaz, Hospital Rey Juan Carlos y Hospital Infanta Sofía se reúnen en una sesión interhospitalaria del Comité de Neuroncología, junto con la Sección de Neuroradiología Diagnóstica de la Fundación Jiménez Díaz. La Sección de Imagen Cardíaca mantiene sesiones semanales con cardiología dentro de las sesiones de Imagen de este servicio.

PROYECCIÓN CIENTÍFICA

PONENCIAS Y COMUNICACIONES A CONGRESOS Y OTRAS REUNIONES CIENTÍFICAS

- Ecografía de Hombro. Fontoiramayer E. Curso de Actualización en Ecografía del aparato locomotor. Nivel avanzado. Ibermutuamur, 12-14 noviembre 2014.
- Nuevas pruebas diagnósticas vestibulares: Resonancia magnética. Beatriz Sobrino Guijarro. Ponencia. XVI Reunión Invernal de Otolología. 17-21 Febrero 2014, Candanchú.
- The radiology report for cochlear implant: what the surgeon wants to know. S. M. Maneva, C. Ordóñez González, B. Sobrino Guijarro, J. del Valle, J. Montoya, A. Franco. Póster educacional. European Congress of Radiology. Marzo 2014, Viena.
- Resonancia Magnética Funcional (RMF) hecha fácil. C. Ordóñez González, J. Del Valle Zapico, B. Sobrino Guijarro, J. Montoya Bordón. Póster educacional. XXXII Congreso Nacional de Radiología (SERAM). Mayo 2014, Oviedo.
- El timo: trucos y trampas. T. Presa Abós, B. López-Botet Zulueta, S. Mancheva Maneva, A. Alcazar, C. Concejo, J. Del Valle Zapico. XXXII Congreso Nacional de Radiología (SERAM). Mayo 2014, Oviedo.
- Valor diagnóstico y pronóstico de los mapas de yodo en el tromboembolismo pulmonar agudo: experiencia inicial. T. Presa Abós, A. Cabeza Carreto, V. Familiar Carrasco, J. Del Valle Zapico, B. López-Botet Zulueta, A. Franco López. XXXII Congreso Nacional de Radiología (SERAM). Mayo 2014, Oviedo.
- Diagnóstico del colesteatoma mediante imagen de difusión no EPI. J. Montoya Bordón, B. Sobrino Guijarro, C. Ordóñez González, V. Familiar Carrasco, A. Cabeza Carreto, C. Concejo. Póster educacional. XXXII Congreso Nacional de Radiología (SERAM). Mayo 2014, Oviedo.
- Sialo-RM en equipo de 3T en la valoración de la patología ductal de las glándulas salivares: nuestra experiencia inicial. B. Sobrino Guijarro, A. Cabeza Carreto, A. Sánchez Barrueco, J. Montoya Bordón, C. Ordóñez González, J. del Valle Zapico. Comunicación oral. XLIII Reunión Anual SENR. 23-25 Octubre 2014, Sevilla.
- Single-step treatment with combined radiofrequency and embolization in hepatocellular carcinoma: a 12-year prospective study. J. Urbano, J. Cabrera, A. Alonso-Burgos. CIRSE 2014.
- Cómo construir un Fantoma para punción guiada con ecografía: una manera fácil y divertida de adquirir habilidades básicas. A. Cabeza Carreto, V. Familiar Carrasco, A. Alonso Burgos, J. Urbano García, M. Cabrera González, A. Franco López. SERAM 2014.
- Principios básicos de la TC aplicados al estudio cardíaco. Resolución espacial y temporal. Sincronización ECG. M. Tomás. XXXIII Reunión de la sección de Imagen Cardíaca de la Sociedad Española de Cardiología. Oviedo.
- Aplicaciones clínicas de la Cardio TC. CardioTC en pacientes con dolor torácico agudo. M. Tomás. XXXIII Reunión de la sección de Imagen Cardíaca de la Sociedad Española de Cardiología. Oviedo.
- Embolización con agente líquido en la hemorragia digestiva baja aguda: eficacia, seguridad y resultados clínicos V. Familiar Carrasco, A. Cabeza Carreto, J. Urbano García, A. Alonso Burgos, J. M. Cabrera González. Congreso SERAM. Oviedo, 22-25 mayo. 2014.
- Drenaje y termoablación con microondas de quistes hidatídicos hepáticos: nuestra experiencia en 3 casos. A. Cabeza Carreto, V. Familiar Carrasco, J. M. Cabrera González, J. Urbano García, A. Alonso Burgos, A. Franco López. Congreso SERAM. Oviedo, 22-25 mayo. 2014.

- Tratamiento mediante embolizante líquido de angiomiolipomas renales. V. Familiar Carrasco, A. Cabeza Carreto, J. M. Cabrera González, J. Urbano García, A. Alonso Burgos. Congreso SERAM. Oviedo, 22-25 mayo. 2014.
- Metástasis mamaria de carcinoma vesical. Christian Escalona Huerta, Isabel Fernández Sobrino, Ana Utrera García de Salazar, Daniella Gómez Campos. Comunicación oral en las Reuniones Interhospitalarias de Radiología. Madrid. 2014.
- Validez de la cuantificación de EPID por TC: relación con pruebas funcionales y grado de concordancia interobservador. V. Familiar, A. Cabeza, A. Alcázar, T. Presa, A. Franco. Congreso SERAM. Oviedo, 22-25 mayo. 2014.
- Engrosamiento de pared de intestino delgado: más allá de la enfermedad de Crohn. A. Cabeza. V. Familiar, B. López-Botet, S. Mancheva. A. Alcázar, Dra. A. Franco. Congreso SERAM. Oviedo, 22-25 mayo. 2014.
- Un abdomen poco convencional. M. Viñal, N. Cardamo S. Limonche, M. Serano, S. Rodríguez, J. Fernández, C. Fernández, L. Martínez, V. Familiar. XXXVI Congreso Nacional SEMERGEN 2014. Bilbao.
- Neoplasia oculta de mama. Reuniones Interhospitalarias de Radiología. ARC. D. Gómez Campos, A.I Utrera García de Salazar, A. Tejerina Bernal. Diciembre 2014. Madrid.
- Estudio de la categoría BI-RADS 4 A. ¿Estamos catalogando bien? Alejandro Tejerina Bernal, Carmen Estrada Blan, Olivia Benítez Dupín, Ángeles Franco López. 32 Congreso de la Sociedad Española de Radiología Médica (SERAM). 22-25 Mayo 2014. Oviedo.
- Hidroadenocarcinoma de células claras. Caso clínico y revisión del tema. I. López Rojo; S. Gonzalez Ayora; P. Tejedor Togores; O. BenitezDupin; A.I. Pino Jimenez; S. Rivas Fidalgo; S. Salido Fernandez; J. GomezRamirez; M. Diaz Miguel Maseda. SESPM VIGO 2014.
- Incidencia y seguimiento a 5 años de la recidiva locorregional en más de 500 casos consecutivos de cáncer de mama. P. Tejedor Togores; S. Salido Fernández; I. López Rojo; A. Cazorla Jimenez; O. BenitezDupin; S. Rivas Fidalgo; J. Gómez Ramirez; D. García-olmo; M. Díaz-Miguel Maseda. SESPM VIGO 2014.
- Ecografía de second look tras la detección de lesiones sospechosas en Resonancia Magnética. Alejandro Tejerina Bernal, Juan Antonio Rosselló Llerena, Francisco Rabadán Doreste, Mónica Caba Cuevas y Antonio Tejerina Bernal. 32 Congreso de la Sociedad Española de Radiología Médica (SERAM). 22-25 Mayo 2014. Oviedo.
- Mastitis granulomatosa: Una entidad camaleónica. O. Benítez Dupin, C. Estrada Blan, A. Tejerina, M. Diaz-Miguel Maseda, A. Cazorla, A. Franco. 32 Congreso de la Sociedad Española de Radiología Médica (SERAM). 22-25 Mayo 2014. Oviedo.

PUBLICACIONES

Revistas Científicas

- Palfy JA, Tomás M, Farré J, Navas MA, Navarro F, Orejas M, Franco A. PureRight Ventricular Infarction Resulting from Coronary Ectasia: Importance of Diagnostic Imaging. *Can J Cardiol.* 2014 ;30:464.9-11.
- Julio Ramírez, Isaac Pomés, Beatriz Sobrino-Guijarro, Jaume Pomés, Raimón Sanmartí, Juan D. Cañete. Ultrasound evaluation of greater trochanter pain syndrome in patients with spondyloarthritis: Are there any specific features? *Rheumatology International* 2014; 34: 947-952.
- Casares Santiago M, García-Tutor E, Rodríguez Caravaca G, Del Cerro González J, Klein LM, Alonso-Burgos A. Optimising the preoperative planning of deep inferior epigastric perforator flaps for breast reconstruction. *Eur Radiol.* 2014;24:2097-108.

- Viteri-Ramírez G, Alonso-Burgos A, Simon-Yarza I, Rotellar F, Herrero JI, Bilbao JI. Hepatic venous outflow obstruction after transplantation: Outcomes for treatment with self-expanding stents. *Radiologia*. 2014 (en prensa).
- Urbano J, Manuel Cabrera J, Franco A, Alonso-Burgos A. Selective arterial embolization with ethylene-vinyl alcohol copolymer for control of massive lower gastrointestinal bleeding: feasibility and initial experience. *J VasclntervRadiol*. 2014;25:839-46.
- Urbano J, Cabrera M, Alonso-Burgos A. Sclerosis and varicocele embolization with N-butyl cyanoacrylate: experience in 41 patients. *Acta Radiol*. 2014;55:179-85.
- Volvulo de ciego. Bello Rodríguez, I. Cabeza Carreto, A. *Med Gen y Fam (digital)* 2014;3:44-45.
- IgG4-Related Disease Presenting as a Soft Tissue Tumor Affecting Skeletal Muscle: A Case Report. David Sáez Martínez, Felipe López Oliva, María Jesús Fernández Aceñero, Elena Fontoira Moyer, Juan Luis Arranz Cozar. *International Journal of Clinical Medicine*, 2013, 4, 1-4.
- Obtención de cortes anatómicos en los tres planos del espacio correlacionados con TAC y RM para el aprendizaje auto-dirigido de la anatomía topográfica de la cadera humana. Gutierrez San Jose, B. (Publicación en soporte electrónico: ISBN: 978-84-96877-88-7).
- Stereotactic Image-Guided Surgery; Vachara Niumsawatt, Warren M. Rozen, Mark W. Ashton, Alberto Alonso-Burgos, and Iain S. Whitaker. En *Imaging for Plastic Surgery*. 2014. Ed. CRC.
- Surgical Strategies and Imaging for Regional Flaps in the Head and Neck; Gary Xia Vern Tan, Warren M. Rozen, Vachara Niumsawatt, Alberto Alonso-Burgos, and Edmund W. Ek. En *Imaging for Plastic Surgery*. 2014. Ed. CRC.
- Imaging for Recipient Vessels of the Head and Neck for Microvascular Transplantation; Gary Xia Vern Tan, Warren M. Rozen, Vachara Niumsawatt, Alberto Alonso-Burgos, and Edmund W. Ek. En *Imaging for Plastic Surgery*. 2014. Ed. CRC.
- Angio-CT Imaging of Deep Inferior Epigastric Artery and Deep Superior Epigastric Artery Perforators; Vachara Niumsawatt, Warren M. Rozen, Mark W. Ashton, Iain S. Whitaker, Emilio García-Tutor and Alberto Alonso-Burgos. En *Imaging for Plastic Surgery*. 2014. Ed. CRC.
- MR Imaging of Deep Inferior Epigastric Artery and Deep Superior Epigastric Artery Perforators; Vachara Niumsawatt, Alberto Alonso-Burgos, Iain S. Whitaker, and Warren M. Rozen. En *Imaging for Plastic Surgery*. 2014. Ed. CRC.
- Phalloplasty in Female-to-Male Sex Reassignment Surgery; Alberto Alonso-Burgos, Vachara Niumsawatt, and Warren M. Rozen. En *Imaging for Plastic Surgery*. 2014. Ed. CRC.
- Surgical Principles of Deep Circumflex Iliac Artery; Warren M. Rozen, Mark W. Ashton, Vachara Niumsawatt, Alberto-Alonso Burgos, Iain S. Whitaker, and Jeannette W. Ting. En *Imaging for Plastic Surgery*. 2014. Ed. CRC.
- Estándar en Radiología Vascular Intervencionista. *Intervencionismo urológico. En Estándares en Radiología Vascular Intervencionista SERVEI* 2014. Cabrera González J.M, Alonso-Burgos A.

Libros

- *Imaging for plastic surgery*. Luca Saba, Warren M. Rozen, Alberto Alonso-Burgos, Diego Ribuffo. December 10, 2014 by CRC Press

Capítulos de libros

- Application of Virtual 3D Plastic Surgery; Alberto Alonso-Burgos, Vachara Niumsawatt, and Warren M. Rozen. En *Imaging for Plastic Surgery*. 2014. Ed. CRC.

- MR of the lymphatics Alberto Alonso-Burgos, E. García-Tutor, Teresa Pérez de la Fuente, Ángeles Franco López. En Magnetic Resonance Imaging. Ed. CRC. En prensa.
- Resonancia Magnética de Mama. A. Tejerina Bernal, L. Robles Muñoz, C. Estrada Blan, O. Benitez Dupin, J.A. Antonio, Roselló Llerena. Libro: Manual de estudio por imagen del cáncer de mama. Ed. Académica Española. 2014.
- Mamografía y sus Técnicas Derivadas. A. Tejerina Gómez, F. Rabadán Doreste, A. Escalonilla García-Patos, A. Tejerina Bernal. Libro: Manual de estudio por imagen del cáncer de mama. Ed. Académica Española. 2014.
- Ecografía Mamaria. Alejandro Tejerina Bernal, Antonio Tejerina Bernal, Ana De Lara González. Libro: Manual de estudio por imagen del cáncer de mama. Ed. Académica Española. 2014.
- Procedimientos Intervencionistas de la Mama. Alejandro Tejerina, F. Rabadán, A. Reillo, Antonio Tejerina, I. Durán. Libro: Manual de estudio por imagen del cáncer de mama. Ed. Académica Española. 2014.
- Imaging anatomy of the temporal bone. Beatriz Sobrino Guijarro. Ponencia en "I Anatomic and Surgical Temporal Bone Dissection Course. H.U. Fundación Jiménez Díaz. Madrid, 28th February - 1st March 2014.
- La realidad de la baja dosis: nuestros casos. Avances en el manejo y control de la dosis de radiación al paciente. M. Tomás. SIMPOSIUM BAYER-SIEMENS. 32 Congreso de la Sociedad Española de Radiología Médica (SERAM). 22-25 Mayo 2014. Oviedo.
- RM multiparamétrica en diagnóstico y seguimiento del cáncer de próstata. Lopez-Botet Zulueta, B. 32 Congreso de la Sociedad Española de Radiología Médica (SERAM). 22-25 Mayo 2014. Oviedo.
- SERAM 2014. Vocalía Abdomen. M. Tomás. 32 Congreso de la Sociedad Española de Radiología Médica (SERAM). 22-25 Mayo 2014. Oviedo.
- XVIII REUNIÓN ANUAL DE IMAGEN CARDÍACA. M. Tomás. Moderador Sesiones libres Curso precongreso correlación entre anatomía y técnicas imagen. Cómo valorar con cardiote las oclusiones crónicas coronarias sesión práctica basada en casos para alérgicos a la teoría.

CONFERENCIAS Y PARTICIPACIONES EN MESAS REDONDAS Y SEMINARIOS

- Utilidad de la ecografía cervical en el estudio de la patología tiroidea y paratiroidea. Beatriz Sobrino Guijarro. Ponencia. XIV Curso de formación en cirugía endocrina para residentes. H.U. Fundación Jiménez Díaz. Madrid, 10-12 December 2014.
- Imaging anatomy of the temporal bone. Beatriz Sobrino Guijarro. Ponencia en "III Cours de dissection anatomo-chirurgicale du rocher". H.U. Fundación Jiménez Díaz. Madrid, 21-22 November 2014.
- Imaging anatomy of the temporal bone. Beatriz Sobrino Guijarro. Ponencia en "II Cours de dissection anatomo-chirurgicale du rocher". H.U. Fundación Jiménez Díaz. Madrid, 21-22 March 2014.
- Coils y Tapones: ¿Ocluyen siempre?, ¿ocluen para siempre?. A. Alonso-Burgos. XII Jornadas de actualización SERVEI. Actualización en materiales de embolización. Madrid, 21-22 marzo 2014.
- CASO GRABADO 7: Embolización HD. M. Cabrera González, A. Alonso-Burgos. XII Jornadas de actualización SERVEI. Actualización en materiales de embolización. Madrid, 21-22 marzo 2014.
- Hands-on Workshop 3 "Embolisation: materials & tools". A. Alonso-Burgos. CIRSE 2014. Glasgow, UK. 13-17 septiembre 2014.
- Hands-on Workshop 4 "Embolisation: materials & tools". A. Alonso-Burgos. CIRSE 2014. Glasgow, UK. 13-17 septiembre 2014.

- Mesa “Tomosíntesis”. Vocalía de Mama. Tejerina Bernal, A. 32 Congreso de la Sociedad Española de Radiología Médica (SERAM). 22-25 Mayo 2014. Oviedo.
- Mesa “Actualización. Biología Molecular para el Radiólogo de Mama”. Vocalía de Mama. Tejerina Bernal, A. 32 Congreso de la Sociedad Española de Radiología Médica (SERAM). 22-25 Mayo 2014. Oviedo.
- Mesa Redonda “Avances en el diagnóstico por la imagen del Cáncer de Mama”. Tejerina Bernal, A. Curso de Verano Universidad Menéndez Pelayo. El Cáncer de Mama, una enfermedad curable. Santander. Julio 2014.
- Ecografía de Mama. Tejerina Bernal, A. V curso de formación en patología de la mama para médicos internos de cirugía general y del aparato digestivo, y especialistas quirúrgicos. Hospital Fundación Jiménez Díaz. 11-14 de junio 2014. Madrid.
- Mamografía Digital con Tomosíntesis. Estrada Blan, C. V curso de formación en patología de la mama para médicos internos de cirugía general y del aparato digestivo, y especialistas quirúrgicos. Hospital Fundación Jiménez Díaz. 11-14 de junio 2014. Madrid.
- Curso de Habilidades y Simulación en Patología Mamaria. Tejerina Bernal, A. 33 Congreso de la Sociedad Española de Senología y Patología Mamaria (SESPM). 16-18 Octubre 2014. Vigo.
- ¿Podemos vivir sin la Tomosíntesis? El día a día. Estrada Blan, C. 32 Congreso de la Sociedad Española de Radiología Médica (SERAM). 22-25 Mayo 2014. Oviedo.
- Cáncer de ovario: Evaluación multiparamétrica y de la respuesta tumoral. Estrada Blan, C. 32 Congreso de la Sociedad Española de Radiología Médica (SERAM). 22-25 Mayo 2014. Oviedo.
- Qué aporta la Tomosíntesis al cribado del cáncer de mama. ¿Siempre a todas las mujeres?. Estrada Blan, C. I Congreso de la Sociedad Madrileña de Ginecología. Alcalá de Henares, Noviembre 2014.
- Aplicaciones clínicas de la Tomosíntesis. Estrada Blan, C. Curso Sociedad Española de Física Médica. Madrid, octubre 2014.

OTRAS ACTIVIDADES DE PROYECCIÓN CIENTÍFICA

- Participación en “guía para el informe radiológico de TC en pacientes con pancreatitis aguda”. M. Tomás. SEDIA.
- Revisor Revista Radiología. M. Tomás.
- Proyecto FISS: Ensayo clínico VITDAMI: influencia del metabolismo mineral en la función cardiovascular y el pronóstico de los pacientes con síndrome coronario agudo. M. Tomás.
- Proyecto FISS: Evaluación y caracterización de la aterosclerosis coronaria subclínica mediante angio-TAC en la hipercolesterolemia familiar. M. Tomás.
- European School of Radiology "Teach-the-Teachers" Program: Abdominal Imaging. G. Gallardo.
- Proyecto científico: “Obtención de cortes anatómicos en los 3 planos del espacio correlacionados con TAC y RM para el aprendizaje autodirigido de la anatomía topográfica del tobillo y pie” (Universidad Complutense Madrid 2014). Gutiérrez San José, B.

HONORES Y DISTINCIONES

- **Premio CUM LAUDE** award for an education exhibit: Surgical Management of Anomalous Origin of Coronary Artery from the Opposite Sinus: What Every Surgeon Should Know before Operating on a Coronary Anomaly-The Role of Cardiac Radiologist. M. Tomás. Congreso RSNA 2015 (Chicago, USA).
- **Premio a la mejor comunicación oral:** Sialo-RM en equipo de 3T en la valoración de la patología ductal de las glándulas salivares: nuestra experiencia inicial. B. Sobrino. XLIII Reunión Anual SENR. 23-25 Octubre 2014, Sevilla.
- **Premio MAGNA CUM LAUDE** a la comunicación electrónica: Drenaje y termoablación con microondas de quistes hidatídicos hepáticos: nuestra experiencia en 3 casos. A. Cabeza Carreto, V. Familiar Carrasco, J. M. Cabrera González, J. Urbano García, A. Alonso Burgos, Á. Franco López. Congreso SERAM. Oviedo, 22-25 mayo. 2014.
- **Premio CERTIFICADO DE MERITO** a la comunicación electrónica: Tratamiento mediante embolizante líquido de angiomiolipomas renales. V. Familiar Carrasco, A. Cabeza Carreto, J. M. Cabrera González, J. Urbano García, A. Alonso Burgos. Congreso SERAM. Oviedo, 22-25 mayo. 2014.

PERSONAL

JEFE DE SERVICIO

DR. CARMELO GARCÍA FERNÁNDEZ
JEFES ASOCIADOS
DRA. ELOISA PEREZ ZORRILLA
ADJUNTOS
DRA ALMUDENA FERNANDEZ BRAVO RUEDA
DRA RAQUEL CUTILLAS RUIZ
DRA GLORIA BERMEJO FERNANDEZ
DRA BARBARA NASARRE MURO DE ZARO
DRA CARMEN MATEOS SEGURA
DRA CARMEN URBANEJA DORADO
DRA ANA NASARRE ALVARO GRACIA
DRA MERCEDES RAMIREZ ORTEGA (DESDE
OCTUBRE 2014)
DRA NURIA MELIA CRUZ (DESCDE OCTUBRE
2014)
DR LUIS EDUARDO ALARCON MORA (DESDE
OCTUBRE 2014)

SUPERVISORA

MARÍA LUISA SEIJAS SÁNCHEZ-ROMO

COORDINADORA

SILVIA CALVO HERNÁNDEZ.

FISIOTERAPEUTAS

CARMEN AGUADO APARICIO.
M^a ÁNGELES BODOQUE DÍAZ.
ALFREDO CORTÉS RODRÍGUEZ.
MARÍA DEL VALLE SANMARTÍN GARCÍA DE
CASTRO.
BEATRIZ NUÑEZ VALADO.
MONTSERRAT MARTÍNEZ DÍAZ.
MARTA DEL PECHO FOMBELLIDA.
PATRICIA HERNANZ GONZÁLEZ.
ELENA DE LA PLAZA HIDALGO.
ANA ISABEL CORRALIZA FERRERA.
MERCEDES SÁNCHEZ LÓPEZ.
PAULA DE VEGA DOCOBO.
EVA MARÍA CUADRADO PICO.
ELENA ALONSO RODRÍGUEZ DE RIVERA.
RAQUEL MORA CASTILLO.
VIRGINIA URCELAY SEGURA.
VICTOR FERNÁNDEZ ROMEA.
NATALIA EUGENIA PALMERO VALDEZ.
GRACIA FERNÁNDEZ PACHÓN.
SUSANA GONZALO MARTÍNEZ.
YOLANDA GARCÍA PAZ.
AURORA CASCÓN PINTO.
MARTA LÓPEZ CLEMENTE.
ELENA FERNÁNDEZ PARAMO.

LUIS DE PAZOS ORTEGA.
ÁLVARO VICENTE JIMÉNEZ.
ESTHER GARCÍA MARTÍN.
BELÉN LÓPEZ MAZARIAS.
SANTIAGO RODRÍGUEZ QUESADA.
SOLEDAD CERCADILLO GARCÍA. (HASTA
SEPTIEMBRE 2014)
FATIMA ROIZ DE LA PARRA PÉREZ.
ANA PATRICIA NAJERA REVUELTA.
MAITE DORADO BARTOLOMÉ.
ANA ISABEL MARTÍN MANCHEÑO.
BÁRBARA SANCHIDRIÁN MARTÍN.
BORJA RASO CARRANZA (HASTA OCTUBRE
2014)
CARLOS ALEMANY LEDESMA.
DENISE CUEVAS PEREZ (HASTA NOVIEMBRE
2014).
DANIEL GARCIA SANCHEZ (HASTA DICIEMBRE
2014)
ANA ROSA FERNANDEZ ANDRES
LAYLA ABOU KEBEK LLANO (DESDE DICIEMBRE
2014)
AINHOA MINGUEZ SANCHEZ (DESDE
NOVIEMBRE 2014)
CRISTINA PEREZ ALONSO (DESDE NOVIEMBRE
2014)
ISABEL DE LESTE MOYANO (DESDE
NOVIEMBRE 2014)
LAURA ANDRES BALSERA (HASTA OCTUBRE
2014)
ETELVINA REU GUDIN (DESDE DICIEMBRE 2014)
LETICIA MARTINEZ LOPEZ (DESDE JULIO 2014)

TERAPEUTA OCUPACIONAL

BLANCA JIMÉNEZ MARTÍN.

LOGOPEDAS

CRISTINA GARCÍA FERNÁNDEZ.
MIREYA GALLEGU DÍAZ.
YOLANDA CARBAJO MORENO.
MARÍA GARCÍA ANGUIX. (HASTA JULIO 2014)
IRACHE HERVIAS MARTINEZ (DESDE JULIO
2014)
CRISTINA VIVANCO LOPEZ

AUXILIARES ENFERMERIA

FERNANDO LUIS SANZ SANZ. (HASTA
01/10/2014)
BEATRIZ GALLEGU DIAZ (DESDE 01/10/2014)
ELENA ESTEBAN MATAS.
CARIDAD GIL MARTÍNEZ.

Actividad por servicios Rehabilitación

SAKINA JAHJAH JAHJAH.
SERGIO SANZ MARTINEZ (HASTA 16/09/2014)
ALBA MORENO JONQUERA
CRISTINA NUÑEZ GARCIA CHAICHIO
NOEMI GONZALEZ SANCHEZ.

CELADORES

TERESA HERRANZ HERNÁNDEZ.
VICENTE IÑIGO GÓMEZ.
JUAN JORGE RODRÍGUEZ MONTOSO

ADMINISTRATIVOS

VERÓNICA LÓPEZ FLORES.
ANA ZORAIDA ALFARO CADENAS (HASTA JUNIO 2014)
SILVIA VALLEJO CABALLERO. (HASTA FEBRERO 2014)
M ALEJANDRA BARRANCO RODRÍGUEZ.
MONICA GONZALEZ DUQUE (DESDE MAYO 2014)

LABOR ASISTENCIAL

HOSPITALIZACIÓN	
Consulta ingresados (interconsultas)	3.150
Consulta ingresados (revisiones)	1.586
Hospital Día	203
CONSULTAS EXTERNAS	
Primera visita	13.346
Sucesiva	19.777
Revisión de Tratamiento	9.813
TOTAL	33.123
Ratio s/p	1,48
PRUEBAS	
Valoración Isocinética	310
Valoración equilibrio	126
Análisis de la voz	742
Test 6 minutos marcha	81
Test Deglución	262
Valoración de esfínteres	547
Valoración logopédica	264
UNIDAD NEUROFISIOLÓGICA CLÍNICA	
Electromiogramas	5.428
Monitorización neurofisiológica intraoperatoria	94
Potencial evocado somato sensorial	145

TRATAMIENTOS	
Terapia ocupacional	369
Logopedia	1.204
Fisioterapia	12.753
Total tratamientos concluidos	14.326
Neuromodulación tibial posterior	7
Férulas y revisiones	233
Preparación al parto	27
Sesión de ondas de choque	709

TRATAMIENTOS INTERVENCIONISTAS	
Infiltración de concentrados plasmáticos	14
Punción de calcificación	5

SESIONES	
Terapia ocupacional sesiones	2.434
Terapia ocupacional ausencias	165
% ausencias	6,35%
Logopedia sesiones	9.418
Logopedia ausencias	985
% ausencias	9,47%
Fisioterapia sesiones	114.538
Fisioterapia ausencias	11.279
% ausencias	8,96%

LABOR DOCENTE PROGRAMADA (en la FJD o la Facultad de Medicina de la UAM)

PREGRADUADOS

Clases prácticas de fisioterapia para alumnos de 3ª curso y Grado de la Facultad de Fisioterapia de Universidad La Salle y Universidad Europea de Madrid

POSTGRADUADOS

Curso monográfico de sobre lesión y reparación de aparato locomotor. Curso de doctorado de UAM. C Fernández García

OTRAS LABORES DOCENTES

Medidas preventivas y cuidado de la espalda para personal de limpieza. Realizado los días 24 y 25 de Marzo. Lo impartieron, en el turno de mañana Álvaro Vicente Vicente y en el turno de tarde Paula De Vega Docobo. La duración del curso fue de 6 horas en cada turno.

Movilización de pacientes y cuidado de la espalda para auxiliares y celadores. Realizado los días 24 y 25 de Abril. Lo impartió, en el turno de mañana, Elena Fernández Paramo La duración del curso fue de 6 horas.

Movilización de pacientes y cuidado de la espalda para auxiliares y celadores. Realizado los días 2 y 3 de Julio. Lo impartió, en el turno de mañana, Fátima Roiz De La Parra La duración del curso fue de 7 horas.

Medidas preventivas y cuidado de la espalda para personal de limpieza. Realizado los días 6, 7, 8 y 13 de Octubre. Lo impartieron, en el turno de mañana Álvaro Vicente Vicente y Almudena Prieto Baquero y, en el turno de tarde Marta Del Pecho Fombellida. La duración del curso fue, en total, de 21 horas, repartidas en 4 turnos.

Medidas preventivas y cuidado de la espalda para personal de limpieza. Realizado los días 4 y 5 de Diciembre. Lo impartieron, en el turno de mañana Marta López Clemente y en el turno de tarde Patricia Herranz González y Natalia Eugenia Palmero. La duración del curso fue, en total, de 11 horas, distribuidas en 3 turnos.

Dolor pélvico de origen osteomuscular IV Curso de los Grupos de Trabajo de la AEU. Madrid. 28, 29 y 30 Enero 2014. Urbaneja Dorado C .

INVESTIGACIÓN BIOMÉDICA

Mateos Segura Carmen, Cutillas Ruiz Raquel: Cohorte Nacional y prospectiva para confirmar la eficacia de un ciclo de inyecciones de toxina botulínica tipo A en base a la consecución de los objetivos, centrados en cada persona individualmente en adulto con espasticidad de las extremidades inferiores después de un accidente cerebrovascular. Financiado Ipsen Farma Cod IPSTOX-2011-01.

Gloria Bermejo Fernández y Ana Patricia Najera Revuelta. Estudio multicéntrico ASPIRE. Financiado por Aeris Therapeutics. Investigadora del equipo.

Mateos Segura Carmen, Cutillas Ruiz Raquel: Disfagia en pacientes con PCI. Protocolo para la detección precoz. Proyecto de colaboración con Colegio de Educación Especial San Rafael.

Instituto de Investigación Sanitaria Fundación Jiménez Díaz. 2 Servicio de Rehabilitación-Hospital Universitario Fundación Jiménez Díaz. 3 Servicio de Hematología-Hospital Universitario Fundación Jiménez Díaz. Colaboración con el servicio de Hematología de Fundación Jiménez Díaz en el proyecto: Tratamiento de pacientes con epicondilitis lateral: terapia regenerativa con plasma rico en plaquetas frente a ondas de choque. Almudena Fernández-Bravo Rueda

Estudio comparativo de la operación de Latarjet realizada a cielo abierto y por artroscopia en el tratamiento de la inestabilidad de hombro. Investigador principal Dr. Emilio Calvo Crespo (traumatólogo Fundación Jiménez Díaz). Investigadora del equipo. Gloria Bermejo Fernández.

PROYECCIÓN CIENTÍFICA

PUBLICACIONES

Colección de Medicina Fetal y Perinatal. Tema 10. La activación de la musculatura del Suelo Pélvico Antes y Durante el Embarazo y su Influencia en la Evolución del Parto. Carmen Urbaneja Dorado, Esther García Martín y Manuel Urbaneja López.

Rehabilitación del aparato locomotor. Guía práctica. Montoliu C; Covaci O; Fernández C. Editores Médicos, S.A. EDIMSA. Depósito Legal: M-32827-2014.

Evolución a largo plazo de escoliosis secundaria a discitis Montoliu, C; Barbosa R; Sabater N; Conejero JA (pendiente aceptación en la revista Anales de Pediatría).

Ibarra Lúzar JI, Cutillas Ruíz R, Fernández García C. Rehabilitación y ortesis en Enfermedades Neuromusculares. En: Manual de Enfermedades Neuromusculares. En prensa.

PONENCIAS

Rehabilitación Vestibular. Servicio de rehabilitación*, Nasarre Muro de Zaro B*, Rodríguez Oyaga A*, Cogolludo Pérez FJ**. Servicio de Otorrinolaringología** Hospital Fundación Jiménez Díaz, Madrid 8 de Mayo de 2014: Ponencia 52 congreso SERMEF:

Taller práctico (casos clínicos) en la Jornada de Actualización en Toxina Botulínica y Rehabilitación (Reabox). Carmen Mateos Segura. Junio de 2014. Madrid

Jornadas para enfermería: "Disfagia Orofaringea, valoración, tratamiento y cuidados en pacientes con alteración de la deglución". Carmen Mateos Segura y Raquel Cutillas Ruiz. HUFJD. 9 de Abril y 15 de Octubre de 2014.

Planificación de un programa de rehabilitación de la disfagia. Raquel Cutillas Ruiz. Ponente congreso AMORL. (Madrid, Noviembre 2014)

Ponencia en la reunión; "Vida después de un Ictus""Espasticidad post-ictus. Raquel Cutillas Ruiz.

Tratamiento rehabilitador y fisioterápico. Jornada de Enfermedades Neuromusculares en Atención Primaria JI Ibarra Lúzar.. Abordaje clínico y multidisciplinar. Hospital Infanta Sofía. Madrid, abril 2014.

52 Congreso de la Sociedad Española de Rehabilitación y Medicina Física. Bilbao, mayo 2014. Taller de Electromiografía:

- EMG en las Radiculopatías. C Fernández García.
- EMG en el Síndrome del Túnel del Carpo. C Fernández García.
- EMG en la Parálisis facial periférica. JI Ibarra Lúzar.
- EMG en la Parálisis braquial obstétrica. JI Ibarra Lúzar.

Bermejo Fernández, G. Ponencia: Ecografía diagnóstica e intervencionista en la aplicación de Ondas de Choque. Tendinopatías y ondas de choque. 3er Congreso Nacional SETOC. Ibiza, 17-18 Octubre 2014

Actualización en ecografía del aparato locomotor, curso básico. Ecografía tobillo y pie. Organizado por Ibermutuamur Madrid. 4, 5 y 6 Junio 2014.

Ecografía diagnóstica e intervencionista en la aplicación de Ondas de Choque. Tendinopatías y ondas de choque. 3er Congreso Nacional SETOC Bermejo Fernández, G. Ponencia:. Ibiza, 17-18 Octubre 2014

Taller ecografía en el 3er Congreso Nacional de la Sociedad Española de Tratamientos con Ondas de Choque. 17 y 18 Octubre 2014. Ibiza.

Actualización en ecografía del aparato locomotor, curso avanzado. Ecografía antepie organizado por Ibermutuamur Madrid. 12, 13 y 14 Noviembre 2014.

Rehabilitación y disfunciones de suelo pélvico Hospital Asepeyo Coslada. Madrid. 28 de Marzo de 2014. Urbaneja Dorado C. Servicio de Rehabilitación. Unidad de Suelo Pélvico. HU Fundación Jiménez Díaz.

COMUNICACIONES A CONGRESOS Y OTRAS REUNIONES

Infiltración de plasma rico en plaquetas obtenido en sistema abierto en pacientes con epicondilitis. García-Raso A. 1; Fernández-Bravo A. 2; Sánchez S. 3; Rodríguez M. V. 3; Llamas Pilar 3. P Comunicación oral en el congreso nacional de hepatología

Relación entre el éxito terapéutico y alteraciones ecográficas previas en pacientes con tendinopatía calcificante de manguito rotador tratados con ondas de choque" Covaci O; Fernández-Bravo Rueda A; Bermejo Fernández G; Montoliu Peco C. III Congreso Nacional de Ondas de Choque Ibiza Octubre 2014

Valoración del cumplimiento de normas de tratamiento en pacientes diagnosticados y tratados por disfagia tras ictus" Covaci O, Cutillas Ruiz R, García Fernández C, Mateos Segura C, Redondo Macias M, Gurruchaga Gutiérrez I. 52 Congreso Nacional de Medicina Física y Rehabilitación Bilbao Mayo 2014

Valoración isocinética en ligamentoplastias de cruzado anterior con injerto hueso-tendón-hueso versus isquiotibiales Gurruchaga I; Montoliu C; Fernández-Bravo A; Bermejo G; Covaci O; Lung V. 52 Congreso Nacional de Medicina Física y Rehabilitación Bilbao 2014

Potenciación tras rotura de tendón cuadriceps mediante dinamometría isocinética, a propósito de un caso Covaci O; Bermejo G; Pérez E; Montoliu C; Redondo M; Roiz de la Parra F. 52 Congreso Nacional de Medicina Física y Rehabilitación Bilbao 2014

Síndrome de lesión medular secundario a embolización de malformación arteriovenosa espinal, a propósito de un caso Talavera F; Covaci O; Olivares A; Montoliu C; Esclarín A; Sánchez Ramos A. 52 Congreso Nacional de Medicina Física y Rehabilitación Bilbao 2014

Mielitis aguda longitudinalmente extensa secundaria a lupus eritematoso sistémico, a propósito de un caso Talavera F; Olivares A; Covaci O; Esclarín A; Sánchez Ramos A. 52 Congreso Nacional de Medicina Física y Rehabilitación Bilbao 2014

Tratamiento rehabilitador en paciente intervenido de trasplante meniscal. Redondo M; Urbaneja C; Covaci O; Gurruchaga I; Lung V; Brañuelas J. 52 Congreso Nacional de Medicina Física y Rehabilitación Bilbao 2014

Artroplastia patelofemoral, a propósito de un caso" Gurruchaga I; Fernández-Bravo A; Montoliu C; Redondo M; Lung V; Covaci O. 52 Congreso Nacional de Medicina Física y Rehabilitación Bilbao 2014

Atrapamiento del N.Pudendo vs Síndrome miofascial. 68º Reunión Científica de la Sociedad Centro de Rehabilitación y Medicina Física.

Tratamiento del dolor pélvico mediante punción seca VII Congreso Nacional de la Sección de Suelo Pélvico de la S.E.G.O. Bilbao, 3 al 5 de Abril de 2014. C. Urbaneja Dorado; G. Fernández Pachón; E. Pérez Zorrilla; C. Fernández García.

Resultados del tratamiento rehabilitador en el Dolor Pélvico Crónico VII Congreso Nacional de la Sección de Suelo Pélvico de la S.E.G.O. Bilbao, 3 al 5 de Abril de 2014. C. Urbaneja Dorado; A. Nasarre Álvaro Gracia; E. Fernández Páramo; G. Bermejo Fernández; B. López Mazarías "

Rehabilitación respiratoria en fracturas costales tratadas mediante estabilización por osteosíntesis (poster) ValentinLung Illes, Francisco Miguel Garzón Márquez, Gloria Bermejo Fernández, María De Los Angeles Bodoque Díaz, Soledad Cercadillo Garcia, Irene Gurruchaga Gutierrez. Congreso Nacional de Medicina Física y Rehabilitación (Mayo 2014)

Relación entre el éxito terapéutico y la existencia de alteraciones ecográficas previas en pacientes con tendinopatía calcificante de manguito rotador tratados con ondas de choque. Tercer Congreso Nacional Sociedad Española de Tratamientos con Ondas de Choque Octubre 2014. Ibiza. Covaci O; Fernández-Bravo A; Bermejo G; Montoliu C.

Potenciación mediante dinamometría isocinética tras rotura de tendón cuadriceps. A propósito de un caso. Mayo 2014. 52º Congreso de la Sociedad Española de Rehabilitación y Medicina Física en Bilbao. Covaci O, Bermejo G, Pérez E, Montoliu C, Redondo M, Roiz de la Parra F.

Valoración isocinética en ligamentoplastias de ligamento cruzado anterior con injerto hueso-tendón-hueso versus isquiotibiales. Gurruchaga I, Montoliu C, Fdez-Bravo A.

Síndrome de lesión medular secundario a embolización de malformación arteriovenosa espinal, a propósito de un caso Talavera F, Covaci O, Olivares A, Montoliu C, Esclarín A, Sánchez A.

Actividad por servicios Rehabilitación

Rehabilitación Respiratoria Infantil En Atelectasia De Lóbulo Inferior Derecho A Propósito De Un Caso Clínico ValentinLung Illes, Gloria Bermejo Fernández, Montserrat Martínez Díaz, Francisco Miguel Garzón Marquez, Maria De Los Angeles Bodoque Díaz, Irene Gurruchaga Gutierrez 52 Congreso SERMEF (Sociedad Española de Rehabilitación y Medicina Física), Bilbao, 7-10 de Mayo del 2014 –

Protocolo de Reentrenamiento Aeróbico (RA) y Fisioterapia Respiratoria (FR) en pacientes obesos pendientes de cirugía bariátrica (CB Bermejo Fernández, G; Aguado Aparicio, C; Najera Revuelta, AP; Gómez García, T; Aragón Varela, C; GarzonMarquez, FM.). Comunicación 1er firmante. 52 Congreso Nacional de la Sociedad Española de Rehabilitación y Medicina Física. Bilbao 7-10 Mayo 2014.

Valoración del cumplimiento de normas de tratamiento en pacientes diagnosticados y tratados por disfagia tras ictus” CovaciCovaci O, Cutillas Ruiz R, GarciaFernandez C, Mateos Segura C, Redondo Macias M, Gurruchaga Gutiérrez I. 52 Congreso Nacional de Medicina Física y Rehabilitación Bilbao Mayo 2014

Resultados del tratamiento rehabilitador en el Dolor Pélvico Crónico” C. Urbaneja Dorado; A. Nasarre Álvaro Gracia; E. Fernández Páramo; G. Bermejo Fernández; B. López Mazarías VII Congreso Nacional de la Sección de Suelo Pélvico de la S.E.G.O. Bilbao, 3 al 5 de Abril de 2014.

Disfonía funcional y discapacidad en profesionales de la voz”. A. Nasarre Álvaro Gracia. F.M. Garzón Márquez, C. García Fernández, M. Gallego Díaz, C. Vivanco López, Y. Carbajo Moreno. Servicio de Rehabilitación. Fundación Jiménez Díaz Madrid. 20 congreso de la SOMEF. Logroño. 29-31 de mayo 2014

HONORES Y DISTINCIONES

RAQUEL CUTILLAS RUIZ

Tutora de residentes de Rehabilitación de Fundación Jiménez Díaz

ALMUDENA FERNÁNDEZ-BRAVO RUEDA

Tutora de residentes de Rehabilitación de Fundación Jiménez Díaz

GLORIA BERMEJO FERNÁNDEZ.

Responsable de Seguridad del paciente del Servicio de Rehabilitación de Fundación Jiménez Díaz.

ELENA ALONSO DE RIBERA.

Responsable de Seguridad del paciente del Servicio de Rehabilitación de Fundación Jiménez Díaz.

RAQUEL CUTILLAS RUIZ

Correctora de la revista Rehabilitación.

GLORIA BERMEJO FERNÁNDEZ

Vocal de la Sociedad Española de Ondas de Choque

OBTENCIÓN DE CERTIFICACIÓN DE CALIDAD ISO 9001

JI IBARRA LÚZAR

Presidente de sociedad filial de electromiografía de la SERMEF

OBTENCIÓN TÍTULO DE ESPECIALISTAS EN DISCAPACIDAD INFANTIL

Irene Gurruchaga, Celia Montoliu Universidad Complutense de Madrid

PERSONAL

JEFE DE SERVICIO

GABRIEL HERRERO-BEAUMONT

ADJUNTOS

OLGA SANCHEZ PERNAUTE
FREDESWINDA ROMERO BUENO
JUAN ANTONIO MARTINEZ LOPEZ
JAVIER RODOLFO GODO BRITO
MARÍA PEREZ FERRO
SILVIA PEREZ ESTEBAN

ADJUNTO VILLALBA

CARLOS ACEBES CACHFEIRO

ADJUNTO DE INVESTIGACIÓN

RAQUEL LARGO CARAZO

RESIDENTES

SHEILA RECUERO DÍAZ
CAROLINA FRANCO ALMADA
PABLO BORGES DENIZ
LAURA DEJANIRE SANTACRUZ ORUE

LABOR ASISTENCIAL

HOSPITALIZACIÓN

Altas	156
Estancia media	6,17
Hospital Día	1.144

CONSULTAS EXTERNAS

Primera visita	5.073
Sucesiva	14.511
Alta resolución	231
TOTAL	19.815
Ratio s/p	2,74

LABOR DOCENTE PROGRAMADA

DIRECCIÓN DE PROYECTOS FIN DE MÁSTER

“Estudio del efecto de un inhibidor de JAK1/3 sobre la inflamación sistémica y tisular en un modelo experimental de caquexia reumatoide” Paula Gratal Viñuales. Máster Universitario en Dianas Terapéuticas en Señalización Celular, Investigación y Desarrollo. Universidad de Alcalá de Henares. Junio 2014. Calificación: 9/10

“Muscle alterations in an animal model of rheumatoid cachexia and the effects of JAK inhibition” Co-Dirección Honours degree of Bachelor of Medical Science, student: Robert D. Little. Monash University, Australia.,

TESIS DOCTORALES

“El sistema mononuclear fagocítico en la artritis reumatoide y en la artrosis”. Doctorando Iván Prieto. Departamento de Medicina. Facultad de Medicina. UAM.. Madrid. Marzo, 2014. Calificación Sobresaliente “cum laude”

“Oportunidades terapéuticas más allá del cartílago en la artrosis de rodilla: una perspectiva fisiopatológica”. Doctorando Amanda Villalbilla. Departamento de Bioquímica y Biología Molecular. Universidad Complutense. Madrid, Noviembre, 2014. Calificación Sobresaliente “cum laude”

PROYECCIÓN CIENTÍFICA

PONENCIAS Y COMUNICACIONES A CONGRESOS Y OTRAS REUNIONES:

Ponencias - Gabriel Herrero-Beaumont:

Which patients should be treated in osteoarthritis? Revision of the guidelines for the registration of drugs to be used in the treatment of osteoarthritis. ESCEO Meetings. Geneva. Mayo, 2014

The treatment of osteoarthritis. 10th Congress of the European Geriatric Society - EUGMS. Rotterdam. September 2014.

La Aspectos clínico-terapéuticos de una nueva clasificación de la artrosis. Clinical and therapeutic aspects of a new classification of Osteoarthritis osteoporosis: desde la fisiopatología a la clínica". XX Symposium internacional de inflamación y enfermedades reumáticas. Sevilla. Marzo, 2014.

Plasma Rico en Plaquetas (PAP) y derivados en Reumatología. Debatidor. XLIV Congreso de la Sociedad Gallega de Reumatología. Ferrol. Octubre, 2014.

1st international SIR Workshop on Osteoarthritis: The challenge of early Osteoarthritis. "Biomarkers in early OA" Rome, December 12-13, 2014

Ponencias - Raquel Largo:

"Caquexia reumatoide y metabolismo lipídico" XX Symposium internacional de inflamación y enfermedades reumáticas. Sevilla. Marzo, 2014.

Ponencias - Olga Sánchez Pernaute:

"A pattern of toll-like receptor activation characterizes lupus patients with antibodies to ribonucleoprotein complexes". Congreso Europeo de Reumatología París, Junio 2014.

Ponencias - Fredeswinda I. Romero Bueno:

Profesora Invitada en el Seminario sobre "Artrosis" dentro del curso "Actualización Terapéutica" del Master Oficial "Investigación y uso racional del medicamento" de la Universitat de Valencia. 20 de Febrero de 2014, Valencia

PUBLICACIONES

Capítulos de libros:

Raquel Largo y Gabriel Herrero-Beaumont. "Etiopatogenia, epidemiología y clasificación". Manual SER de enfermedades reumáticas. Editado por Elsevier España, S.L. Travesera de Gracia, 17-21. 08021 Barcelona, España. 2014. Pag: 465-470.

Comunicaciones congresos:

Castañeda S, Guede D, Caeiro JR, Roman-Blas J, Largo R, Herrero-Beaumont G. Displacement of the transitional zones at the SB layers. In an experimental model of osteoporosis and osteoarthritis in rabbit. PGE2 modulates the synthesis of OPG and RANKL in the articular cartilage of patients with knee osteoarthritis. Osteoporosis International 2014; 25 (Suppl1): P 334.

Andres-Bergos J, Hernández M, Otero M, Larrañaga-Vera A, Perez-Baos S, Goldring MB, Herrero-Beaumont G, Largo R. Biological role of the O-linked N-acetylglucosamine modified proteome in human osteoarthritic cartilage. 2014 WORLD CONGRESS OF THE OSTEOARTHRITIS RESEARCH SOCIETY INTERNATIONAL. Paris, Abril 2014. Osteoarthritis Cartilage 22 Suppl 1: S132, 2014

Larrañaga-Vera A, Andres-Bergos J, Perez-Baos S, Herrero-Beaumont G, Largo R. The procatabolic cytokine interleukin-1 alfa induces a dysregulation of O-linked n-acetylglucosamine modified proteins in human osteoarthritic chondrocytes; 2014 WORLD CONGRESS OF THE OSTEOARTHRITIS RESEARCH SOCIETY INTERNATIONAL. Paris, Abril Osteoarthritis Cartilage 22 S1:S171-2, 2014

Pérez-Ferro M, Romero F, Serrano C, Franco C, Martínez-López JA, de la Hera F, Herrero-Beaumont G, Sanchez-Pernaute O. A pattern of toll-like receptor activation characterizes lupus patients with antibodies to ribonucleoprotein complexes. Ann Rheum Dis 2014; 73 (Suppl3): 98

Loricera J, Blanco R, Castañeda S, Humbría A, Ortego N, Narváez J, Mata C, Melchor S, Aurrecoechea E, Calvo-Alén J, Lluch P, Moll P, Mínguez M, Herrero-Beaumont G, et al. Tocilizumab in refractory aortitis: study on 16

patients and literature review. *Ann Rheum Dis* 2014; 73 (Suppl3): 694

Casado E, Malouf J, Salas E, Caamaño M, Castañeda S, Sánchez-Bursón J, Herrero-Beaumont G. Bisphosphonate drug holiday: results from the estratos survey. *Ann Rheum Dis* 2014; 73 (Suppl3): 762

Recuero S, Romero F, Franco C, Pérez-Esteban S, Bermúdez S, Martínez-Becerra M, Herrero-Beaumont G, Sanchez-Pernaute. Puffy fingers usually point at microvascular damage. *Ann Rheum Dis* 2014; 73 (Suppl3): 1018

Martínez-Lopez JA, Loza E, Ortiz A, Toledano E, Villaverde V, Lajas C, Castañeda S. Comorbidity indexes/scales in rheumatoid arthritis: a systematic literature review. *Ann Rheum Dis* 2014; 73 (Suppl2): 402-403

Revistas científicas:

TLR4 signalling in osteoarthritis-finding targets for candidate DMOADs. Gómez R, Villalvilla A, Largo R, Gualillo O, Herrero-Beaumont G. *Nat Rev Rheumatol.* 2014 Dec 16. doi: 10.1038/nrrheum.2014.209.

Ferreiro-Iglesias A, Calaza M, Perez-Pampin E, Lopez Longo FJ, Marengo JL, Blanco FJ, Narvaez J, Navarro F, Cañete JD, de la Serna AR, Gonzalez-Alvaro I, Herrero-Beaumont G, Pablos JL, Balsa A, Fernandez-Gutierrez B, Caliz R, Gomez-Reino JJ, Gonzalez A. Lack of replication of interactions between polymorphisms in rheumatoid arthritis susceptibility: case-control study. *Arthritis Res Ther.* 2014 Sep 27;16(5):436. doi: 10.1186/s13075-014-0436-x.

Villalvilla A, Gomez R, Roman-Blas JA, Largo R, Herrero-Beaumont G. SDF-1 signaling: a promising target in rheumatic diseases. *Expert Opin Ther Targets.* 2014 Sep;18(9):1077-87. doi: 10.1517/14728222.2014.930440. Epub 2014 Jun 20.

Loricera J, Blanco R, Castañeda S, Humbría A, Ortego-Centeno N, Narváez J, Mata C, Melchor S, Aurrecoechea E, Calvo-Alén J, Lluch P, Moll C, Mínguez M, Herrero-Beaumont G, Bravo B, Rubio E, Freire M, Peiró E, González-Vela C, Rueda-Gotor J, Pina T, Palmou-Fontana N, Calvo-Río V, Ortiz-Sanjuán F, González-Gay MÁ. Tocilizumab in refractory aortitis: study on 16 patients and literature

review. *Clin Exp Rheumatol.* 2014 May-Jun;32(3 Suppl 82):S79-89.

Lugo L, Villalvilla A, Largo R, Herrero-Beaumont G, Roman-Blas JA. Selective estrogen receptor modulators (SERMs): new alternatives for osteoarthritis? *Maturitas.* 2014 Apr;77(4):380-4. doi: 10.1016/j.maturitas.2014.01.016. Epub 2014 Feb 15.

Alejandro N, Ruiz-Palacios A, García-Aparicio AM, Blanco-Kelly F, Bermúdez S, Fernández-Sanz G, Romero FI, Aróstegui JI, Ayuso C, Jiménez-Alfaro I, Herrero-Beaumont G, Sánchez-Pernaute O. Description of a new family with cryopyrin-associated periodic syndrome: risk of visual loss in patients bearing the R260W mutation. *Rheumatology (Oxford).* 2014 Jun;53(6):1095-9.

Tardio L, Andrés-Bergós J, Zachara NE, Larrañaga-Vera A, Rodríguez-Villar C, Herrero-Beaumont G, Largo R. O-linked N-acetylglucosamine (O-GlcNAc) protein modification is increased in the cartilage of patients with knee osteoarthritis. *Osteoarthritis Cartilage.* 2014 Feb;22(2):259-63. doi: 10.1016/j.joca.2013.12.001. Epub 2013 Dec 12.

Villalvilla A, da Silva JA, Largo R, Gualillo O, Vieira PC, Herrero-Beaumont G, Gómez R. 6-Shogaol inhibits chondrocytes' innate immune responses and cathepsin-K activity. *Mol Nutr Food Res.* 2014 Feb;58(2):256-66. doi: 10.1002/mnfr.201200833. Epub 2013 Aug 30.

Roman-Blas JA, Castañeda S, Largo R, Lems WF, Herrero-Beaumont G. An OA phenotype may obtain major benefit from bone-acting agents. *Semin Arthritis Rheum.* 2014 Feb;43(4):421-8. doi: 10.1016/j.semarthrit.2013.07.012. PMID: 24016748 [PubMed - indexed for MEDLINE]

Castañeda S, Roman-Blas JA, Largo R, Herrero-Beaumont G. Osteoarthritis: a progressive disease with changing phenotypes. *Rheumatology (Oxford).* 2014 Jan;53(1):1-3. doi: 10.1093/rheumatology/ket247. PMID: 23878311 [PubMed - indexed for MEDLINE]

Castañeda S, Roman-Blas JA, Cohen-Solal M, Largo R, Herrero-Beaumont G. Is lecturing in Rheumatology Satellite Symposia a male attribute? *Rheumatol Int.* 2014 Feb;34(2):287-8. doi: 10.1007/s00296-013-2747-7. Epub 2013 Apr 16. No abstract available.

Loza E, Lajas C, Andreu JL, Balsa A, González-Álvaro I, Illera O, Jover JÁ, Mateo I, Orte J, Rivera J, Rodríguez Heredia JM, Romero F, Martínez-López JA, Ortiz AM, Toledano E, Villaverde V, Carmona L, Castañeda S. Consensus statement on a framework for the management of comorbidity and extra-articular manifestations in rheumatoid arthritis. *Rheumatol Int.* 2014 Dec 28. [Epub ahead of print].

Anti-TNF- α therapy in patients with refractory uveitis due to Behçet's disease: a 1-year follow-up study of 124 patients. Calvo-Rio V, Blanco R, Beltran E, Sánchez-Bursón J, Mesquida M, Adan A, Hernandez MV, Hernandez-Garfella M, Valls Pascual E, Martínez-Costa L, Sellas-Fernández A, Cordero Coma M, Díaz-Llopis M, Gallego R, Salom D, García Serrano JL, Ortego N, Herreras JM, Fonollosa A, García-Aparicio AM, Maíz O, Blanco A, Torre I, Fernández-Espartero C, Jovani V, Peiteado-Lopez D, Pato E, Cruz J, Fernández-Cid C, Aurrecoechea E, García M, Caracuel MA, Montilla C, Atanes A, Hernandez FF, Insua S, González-Suárez S, Sánchez-Andrade A, Gamero F, Linares L, Romero-Bueno F, García AJ, Almodovar R, Minguez E, Carrasco Cubero C, Olive A, Vázquez J, Ruiz Moreno O, Jiménez-Zorzo F, Manero J, Muñoz Fernández S, Rueda-Gotor J, Gonzalez-Gay MA. *Rheumatology (Oxford)* 2014; 53: 2223-31. doi: 10.1093/rheumatology/keu266.

Usón J, Fernández-Espartero C, Villaverde V, Condés E, Godo J, Martínez-Blasco M J, Miguélez R. Artrosis interfalángica sintomática y asintomática: un estudio ecográfico. *Reumatol Clin.* 2014;10:278-82

OTRAS PUBLICACIONES

Conferencias y participaciones en mesas redondas y seminarios - Gabriel Herrero-Beaumont

Chairman de la sesión "Can we identify which patients should be treated in knee OA?". World Congress on Osteoporosis Osteoarthritis and Musculoskeletal diseases – WCO. IOF ESCEO. Sevilla. Abril, 2014.

"NATIONAL CONSENSUS on the Definition of early symptomatic osteoarthritis and referral criteria from primary care to specialists". Italian Society of Rheumatology. Milan. June 24th . 2014.

Conferencias y participaciones en mesas redondas y seminarios – Raquel Largo

Chairman de la sesión de Comunicaciones orales, Moderador. XIX Congreso SEIOMM. Santiago de Compostela Noviembre 2014.

Ayudas para la investigación - Gabriel Herrero-Beaumont:

"Effect of Jak/Stat modulation in the systemic and tisular inflammatory profile in an experimental model of rheumatoid cachexia". Investigator-initiated Research Grant. Competitive program. IP. Gabriel Herrero-Beaumont. Agencia financiadora: Pfizer International. Financiación. Duración: Oct 2013-Nov 2014

"Caracterización traslacional de la artrosis osteoporótica: un fenotipo diferenciable en la clínica humana y en su tratamiento". Agencia financiadora: ISCIII . PROYECTO FIS INTRASALUD. IP: G Herrero-Beaumont. Expediente: PS 13/0570. Duración: 2013 - 2016.

Ayudas para la investigación – Raquel Largo:

"La señalización molecular inducida por la O-N-Acetil-Glicosilación proteica: el vínculo patogénico entre diabetes, síndrome metabólico y artrosis". Agencia financiadora: ISCIII. IP: Raquel Largo. Expediente: PI12/00144.

Ayudas para la investigación - Olga Sánchez-Pernaute:

"Estudio de las asociaciones fenotípicas con las distintas vías de activación de los receptores Toll like (TLR) y el sistema de los microRNA en el lupus eritematoso sistémico". Entidad financiadora: FIS. (PI10/00377). Duración: 01/2011-08/2014

HONORES Y DISTINCIONES

GABRIEL HERRERO-BEAUMONT

Organizador del "XX Simposio internacional de inflamación y enfermedades reumáticas". Sevilla. Marzo, 2014.

Organizador de la "VI reunión de jefes de servicio". Valencia. Enero 2014.

Comité científico del World Congress on Osteoporosis, Osteoarthritis and Musculoskeletal diseases. ESCEO. Sevilla. April, 2014.

Miembro comité editorial

Boletim do Comité Iberoamericano de Reumatología desde 1994 al 2004.

Osteoarthritis and Cartilage, órgano de expresión de la Osteoarthritis Research Society International (OARSI), desde 2008.

RMD Open, published by BMJ in partnership with EULAR, desde 2014.

REVISOR DE ARTÍCULOS PARA LAS SIGUIENTES REVISTAS MÉDICAS E INSTITUCIONES

Annals Rheumatic Diseases

Arthritis & Rheumatism

Arthritis Research and Therapy

Arthritis Research Campaign project grant application

Cartilage

Drugs in R&D

European Journal of Pharmacology

Fondo de Investigación Sanitaria (FIS)

INSERM. Programme National de Recherche sur les maladies Ostéo-Articulaires

International Journal of Advances in Rheumatology

Inflammation Research

Journal of Rheumatology

Medicina Clínica

Nature Rheumatology

Osteoarthritis & Cartilage

Seminars Arthritis Rheumatism

OLGA SÁNCHEZ PERNAUTE

Miembro del Grupo Europeo de Ensayos e Investigación en Esclerosis Sistémica (EUSTAR)

Vocal del Comité de Ética, Fundación Jiménez Díaz.

Miembro del Comité de Evaluación de la Sociedad Española de Reumatología.

Miembro del panel de expertos en evaluación y manejo de riesgo cardiovascular en pacientes con Artritis Reumatoide, de la Sociedad Española de Reumatología

REVISORA DE ARTÍCULOS PARA LAS SIGUIENTES REVISTAS MÉDICAS E INSTITUCIONES

Scientific Reports Nature

European Journal of Pharmacology

Clinical Experimental Rheumatology

Iranian Journal of Immunology

Future Medicine

JUAN ANTONIO MARTÍNEZ LÓPEZ

REVISOR DE ARTÍCULOS PARA LAS SIGUIENTES REVISTAS MÉDICAS E INSTITUCIONES

Rheumatology International

Clinical Rheumatology

PERSONAL

MÉDICOS

VICTORIA GALINDO VAZQUEZ
ALVARO GANDARA DEL CASTILLO

ENFERMERAS

ISABEL DONOSO MUÑOZ TORRERO.
ALBA RODRÍGUEZ MONTES DE OCA
ELENA AROCA RUIZ
SABINA CANO MUÑOZ
RAQUEL CHUECA MARTÍN
TANIA CARDÍN OLIVAS
ISABEL MARÍN GÁLVEZ
CARMEN ACOSTA ALCÁZAR
IRENE LAURA ABAD ARRANZ
MÓNICA CALCERRADA BAEZA

AUXILIARES DE ENFERMERÍA

FÁTIMA SALAMANCA MUNUERA
BLANCA LUCIA MONTENEGRO MORA
PEDRO DE LA TORRE ESPINO
ROSA MARÍA GARCÍA MARTÍN
MARÍA DOLORES GAITÁN EGEA
ROSA MARÍA LÓPEZ ZABAS
LAURA PELÁEZ GARCÍA
MARTA NIETO RODRÍGUEZ
CRISTINA LÓPEZ SÁNCHEZ
HIND JAMAL

SUPERVISOR DE PALIATIVOS

EMILIO GONZÁLEZ GONZÁLEZ
COORDINADORA DE PALIATIVOS
CRISTINA ELEZ MARTÍNEZ

LABOR ASISTENCIAL

HOSPITALIZACIÓN

Altas	440
Estancia media	16,46
Hospital Día	-

CONSULTAS EXTERNAS

Primera visita	71
Sucesiva	86
Alta resolución	-
TOTAL	157
Ratio s/p	1,21

PROYECCIÓN CIENTÍFICA

Concesión de la beca otorgada para EL SERVICIO CORPORATIVO DE CUIDADOS PALIATIVOS DEL GRUPO IDCSALUD MADRID del programa " Atención integral a personas con enfermedad avanzada y sus familias ", beca ofertada mediante convocatoria-concurso público por Fundación La Caixa.

DRA GALINDO

Creación del grupo de apoyo al cuidador. Para cuidadores de pacientes paliativos.

DR ALVARO GANDARA

Ponente en el Congreso Nacional de Cardiología SEC de Santiago de Compostela. Mesa "Cuidados

Paliativos en el anciano con Insuficiencia Cardiaca Congestiva. Aspectos prácticos en pacientes ambulatorios", el día 30 de octubre de 2014

Conferencia sobre "Situación actual de los Cuidados Paliativos en España", dentro de las II Jornadas de CP de Castilla La Mancha, celebrada en Cuenca el día 8 de octubre de 2014

Clase inaugural del Master en Cuidados Paliativos de la Universidad de Comillas, el día 2 de octubre de 2014, en Ciempozuelos (Madrid)

Autor del capítulo sobre "Formación avanzada en Cuidados Paliativos" del Curso avanzado de Cuidados Paliativos que dirige Marcos Gómez Sancho

Actividad por servicios Servicios Paliativos

Autor del capítulo “Principios de los Cuidados Paliativos”, dentro del Título Propio de la UNIR sobre Cuidados Paliativos Pediátricos

Dentro del XXIII Congreso Colombiano de Medicina Interna celebrado en Cartagena de Indias del 7 al 10 de agosto de 2014:

Curso Precongreso Bioética y humanismo, Conferencia: “Responsabilidad y Autonomía”

Conferencia Magistral Los cuidados paliativos: Un nuevo Paradigma sanitario

Simposio Cuidados Paliativos con la Conferencia: Los Cuidados Paliativos: un nuevo paradigma sanitario

2 Clases en Master de CP de la Universidad de Comillas sobre “Estrategia Nacional de Cuidados Paliativos” y “Cuidados Paliativos: argumentos y razones”, el día 20 de junio de 2014

I Jornadas de Cuidados Paliativos 2.0 celebradas en Alicante el 10 de mayo de 2014. Conferencia sobre “¿Por qué son tan necesarios los Cuidados Paliativos”

12 Congreso de la Soc. Española de Hospitalización a Domicilio SEHAD, celebrado en Burgos el 6 de junio; conferencia sobre “Cuidados Paliativos-HAD: colaboración y sinergias”

II Jornada de Manejo Conservador y Cuidados Paliativos en la ERC avanzada celebrada en Santander el 9 de mayo de 2014, como moderador del Simposio sobre “Medidas para promover los Cuidados Paliativos Renales”

2 clases en el Master de Bioética de la Universidad Rey Juan Carlos, sobre “Toma de decisiones” e “Interrupción de los tratamientos”, en febrero de 2014

Curso sobre Dolor y Cáncer el 26 de abril de 2014, en Madrid. Caso Clínico: cáncer de mama con dolor óseo”

Clase en el Máster de Bioética de la Universidad Católica de Ávila sobre “Aspectos éticos sobre la Sedación Paliativa” el 8 de marzo de 2014

Lección inaugural en el Máster de Cuidados Paliativos de Enfermería de la Universidad de Navarra, sobre “situación de los Cuidados Paliativos en España” el 21 de febrero de 2014

I Congreso Nacional de Información al Paciente Oncológico celebrado en Albacete, como Moderador de la Mesa “La Información en Cuidados Paliativos” celebrado el 7 de Febrero de 2014

POSTERS EN CONGRESO DEL SERVICIO:

X CONGRESO DE LA SOCIEDAD ESPAÑOLA DE CUIDADOS PALIATIVOS

PACIENTES CRÓNICOS EN PALIATIVOS: ABORDANDO EL PROCESO CON MAYOR CALIDAD

Dra Maria Herrera Abián , Dra Laura Bragado Martinez, Dra Cristina Vicente Martin , Dra Victoria Galindo Vazquez , Dr. Alvaro Gandara del Castillo, Ana Belen Hernandez Rubio ,Dr. Ángel Jimenez Rodriguez

CUIDADOS PALIATIVOS EN POBLACION ONCOLOGICA QUE FALLECE EN HOSPITAL DE AGUDOS

Dr. Alvaro Gandara, Dra. Maria herrera, Dra. Cristina Vicente, Dra. Maria Victoria Galindo.

PERSONAL

JEFE DE SERVICIO

DR ANTONIO BLANCO GARCÍA

COORDINADOR DEL SERVICIO

DR JOAQUIN GARCÍA CAÑETE

PERSONAL FACULTATIVO DE STAFF

DRA ROSA MARÍA ARBOIRO PINEL
DR EDUARDO ALONSO MORENO
DR ANGEL TOMAS IBAÑEZ CONCEJO
DR PRASHIN ROSTAMI
DRA BEATRIZ ALVAREZ AVAREZ
DR JAVIER ARCOS CAMPILLO
DRA MARÍA JOSÉ MARAÑA
DR GONZALO IGLESIAS SAN PABLO
DR JORGE CASTILLO ÁLVAREZ
DRA VIRGINIA TOMÉ REOLLO
DRA IRENE HERNÁNDEZ MORENO
DR ALFONSO CABELLO ÚBEDA
DRA CLAUDIA QUISPE MARTÍNEZ
DR JOSÉ MANUEL MERCADO MOLINA
DRA ALBINA MELO ALBIÑANA
DRA ELISABETH PETKOVA
DRA LAURA PRIETO
DRA MARÍA PAVÓN MORENO /DR GUIDO
RODRÍGUEZ DE LEMA
DR JULIO VÁZQUEZ/DR JUAN SÁNCHEZ-
VERDES BILBAO

PERSONAL FACULTATIVO CONTRATADO PARA GUARDIAS

DR JOSÉ LORENZO FERNÁNDEZ

EQUIPO DE ENFERMERÍA

SUPERVISORA DEL SERVICIO

CRISTINA SAN JOSÉ GARCÍA-MOCHALES
(HASTA ABRIL 2015) MARÍA JOSÉ FARRONA

ENFERMERAS

GARCIA GARCIA BERMEJO, M. JOSE
GOMEZ GOMEZ, CARMEN
MADROÑERO MARTINEZ, PILAR
TORRES TENDERO, PATRICIA
CIGUENZA GUTIERREZ, MONICA
AREVALO AREVALO, SANDRA
ALCALDE GUTIERREZ, MARIA CRISTINA
GALLEGO CRUZ, ROSA
BURILLO CUBILLO, INMACULADA
ALVAREZ GARCIA, MAGDALENA
BURGOS TRILLO, INMACULADA

SEBASTIAN MONTERO, NATALIA
SILES PEREZ, MATILDE
ESCOBAR GOMEZ, LORENA
MOLINA POMARES, MIRIAN DE LAS NIEVES
GARCIA ALVAREZ, MARIA MAR
CECILIA SEBASTIAN, ANA MARIA
ARCE GALDON, LAURA
MUÑOZ GOIZUETA, MARIA LUISA
MOYA GOMEZ, ALMUDENA
RODRIGO MARTIN, MARIA ELVIRA
SANCHA NUÑEZ, MARTA
SANZ SANZ, CRISTINA
ANDRES RIVERO, JOSE LUIS
DE LA PEÑA GOMEZ, EVA
CASADO BERROCAL, SILVIA
MUÑOZ UGARTE, MARTA
RODRIGUEZ OROPESA, TAMARA TERESA
MERINO RUBIO, GONZALO
FERNANDEZ YUSTE, M CARMEN
DEL PICO AUSIN, LETICIA
DE PABLO GARCIA, SERGIO
JACUE IZQUIERDO, SIRA
DUEÑAS DOMINGUEZ, NATALIA
PRIETO FERNANDEZ, MARTA
VIEJA ALARCON, SANDRA DE LA
QUINTERO MENDEZ, ISABEL
SÁNCHEZ DE LA FUENTE, MARÍA CRISTINA
GALLEGO PRECIADO GARCIA, PILAR
ROLDAN FERNANDEZ, VICENTE
UCEDA NAVAS, AINHOA
MONTANER ESCRIBANO, MARTA
TEMPRADO MORILLO, LAURA
VALVERDE CABRERO, MARÍA
APARICIO PEREZ, EVA
CHOUKHAL MONTERO, NADIA
UCEDA NAVAS, SARA
DEL OLMO MENDEZ, M^a JOSEFA
GARCIA FERNANDEZ, FRANCISCO F.
GOMEZ MONFORTE, ANA MARIA
GARCIA VELASCO, YOLANDA
LLAMAZARES SILVA, CRISTINA
LOPEZ ALBA, ISABEL
MACIAS PRESA, MARTA
ALONSO BARAJAS GOMEZ, MARIA
DOMINGUEZ MARTIN, SALVADORA
LOPEZ CARDOS, ANA
VADILLO GONZALEZ. MERCEDES
CALCERRADA BAEZA, ALICIA

Actividad por servicios Urgencias



Hospital
Universitario
Fundación
Jiménez Díaz



TÉCNICOS AUXILIARES DE ENFERMERÍA

DORADO ARANA, JAVIER
GUTIERREZ MAYOR, LUCIA
DE LA TORRE ALMANSA, DAVID
SAN JUAN HOLGADO, AURELIA
PIÑEIRO ROMÁN, AÍDA
ALVAREZ PINO, M JOSE
MARTIN DE SANTOS, MARIA PILAR
GARCIA FERNANDEZ, SHEYLA CRISTINA
ARROYO SANCHEZ, VANESSA
MOLINA SANCHEZ, YOLANDA
GONZALEZ PEREZ, MARIA EVA
HERRANZ MAESO, VERONICA
MORENO PAZO, ALMUDENA
MOÑINO HERRANZ, NURIA
GARCIA GARCIA, INMACULADA
HIDALGO MOLERO, JOSÉ DANIEL
GUTIERREZ MARTINEZ, VANESSA
BARRECO SERRANO, MARÍA
JIMENEZ MOURIZ, FRANCISCO J
GIL GONZALEZ, MARIA BEGOÑA
FUENTES MARTIN, EVA
ARIAS CUEVAS, GEMA
HERNANDEZ LOPEZ, MERCEDES
LOPEZ BAEZA, ROMUALDA
MARTIN ZAPATA, MARIA DEL CARMEN
VELEZ COLORADO, ESMEL VICTORIA
MENDEZ GAYO, IDOIA MARIA
VENTAS MARTIN, MARIA SOLEDAD
ORGAZ MASCARAQUE, ANGEL ANTONIO
APARICIO VILLAVERDE, ANA ISABEL

BERLANGA UREÑA, BEGOÑA
VAZQUEZ HERRERA, TAMARA
RUÍZ GARCÍA, ANA
ESCOBAR BAUTISTA, BEATRIZ ALEXANDRA
GAVIN SANCHO, ANGELES
IGLESIAS PORRAS, JUAN PEDRO

CELADORES

PACHO JIMENEZ, IGNACIO
SILVEIRA ZAFRA, JOSE MANUEL
CABRERIZO GARCIA, ALBERTO
ROMERO BEJARANO, MIGUEL
BARRASO MACIAS, JULIAN
LASSO VIOLERO, CONSTANTINO
TORRES FERNANDEZ, EDUARDO
MARTÍNEZ MORA, JUAN CARLOS
SANCHEZ BARTOLOME, JOSE ANT
RUIZ MORENO, RICARDO
DE MIGUEL ANDRADA, ANGEL LUIS
MAESO ECIJA, JOSE MANUEL
FERNANDEZ LLANA, JUSTINO
ABARZUA ILABACA, MARCELO ALEJANDRO
HERNANDEZ JIMENEZ, ANGEL LUIS
GARCIA PRIETO, GUSTAVO
SEBASTIAN CASIMIRO, JUAN
SOLANA SERRANO, ANGEL
GONZALEZ MARTIN, JOSE MANUEL
FERNANDEZ GONZALEZ, FRANCISCO
CORONADO PASCUAL, VICENTE
MARÍN SAN ROMÁN, ANGEL
TORBELLINO GONZALEZ, RICARDO

LABOR DOCENTE PROGRAMADA (en la FJD o la Facultad de Medicina de la UAM)

PREGRADUADOS MEDICINA

Supervisión de la rotación de estudiantes de 3º 4º, 5º y 6º

Seminarios de aproximación en urgencias a los síndromes clínicos más frecuentes (alumnos de 6º)

PREGRADUADOS ENFERMERÍA

Supervisión y formación práctica de la rotación de estudiantes de 3º y 4º de Enfermería de la Universidad Autónoma de Madrid. Escuela

Universitaria de Enfermería "Fundación Jiménez Díaz"

Supervisión y formación práctica de la rotación de estudiantes de 4º de Enfermería de la Escuela Universitaria de Enfermería de la Universidad Europea de Madrid.

Supervisión y formación de la rotación de residentes de Enfermería Comunitaria y de Familia y Pediatría.

POSTGRADUADOS

Dr Alfonso Cabello Úbeda Tutor de residentes de Medicina Interna

Dra Beatriz Álvarez Álvarez Tutora de residentes de Medicina Interna

Dr Angel Tomás Ibañez Concejo Tutor de residentes de Medicina Familiar y Comunitaria

Dra Virginia Tomé Reollo Tutora de Residentes de Medicina Familiar y Comunitaria

Dr Prashin Rostami Tutor de residentes de Medicina Familiar y Comunitaria

Dr Javier Arcos Campillo Tutor de residentes de Medicina Familiar y Comunitaria
D^a Nadia Choukhal Montero. Tutora de Residentes de Enfermería Comunitaria y de Familia.

OTRAS LABORES DOCENTES

Dr Joaquín García Cañete Profesor asociado de Medicina de la UAM y Profesor Honorario de la Escuela de Enfermería de la FJD

Dr Alfonso Cabello Úbeda: Colaborador Docente en el Master en Medicina Tropical y Salud Internacional UAM. (2h).

Curso sobre ETSs. Fundación Jiménez Díaz. 26-27 de Junio 2014. (2 horas).

Curso r03-2173 (Ayuntamiento de Madrid): Enfermedades tropicales transmitidas por el agua y los alimentos. 1^a edición (abril) y 2^a edición (mayo). (2 horas).

Colaborador Clínico Docente del Departamento de Medicina de la UAM. Enfermedades Infecciosas.

Dra Beatriz Álvarez Álvarez: Miembro del comité organizador del Título del Máster Propio de Experto en Medicina Tropical y Salud Internacional (Edición 2^a) (60 ECTS). Universidad Autónoma de Madrid. Octubre de 2014 a Septiembre de 2015. Organizadora de clases en Atención Primaria sobre Aspectos Generales sobre la Infección por VIH (participación de 15 centros de salud)

Curso de Ayuntamiento de Madrid: Enfermedades tropicales transmitidas por el agua y los alimentos. Hepatitis A y E. 9 de abril de 2014 y 27 de Mayo de 2014.

III Curso de Enfermedades Infecciosas: La infección por VIH. Hospital Universitario Infanta Elena (Valdemoro), los días 3 y 4 de Junio de 2014. Tratamiento antirretroviral: conceptos básicos. 4 de Junio de 2014.

Colaboradora Clínico Docente del Departamento de Medicina de la UAM. Enfermedades Infecciosas

Trabajos investigación: Trabajo Fin de Master en Medicina Tropical y Salud Internacional UAM: "Polio, una emergencia dentro de una emergencia". Investigadora principal en la FJD de Estudio Multicéntrico sobre Infecciones intestinales por Clostridium Difficile en Madrid (Servicio de Microbiología HCSC).

Dr Javier Arcos Campillo: Formador de equipos de Ébola - Sierra Leona. Médicos del Mundo (Madrid, Zaragoza).

Formador del curso de Ébola para el Servicio Extremeño de Salud. Sociedad Española de Medicina de Urgencias y Emergencias (SEMES). (Badajoz).

Profesor del Máster de cooperación al desarrollo – Universidad Jaume I (Castellón). / "Acceso a la salud y a medicamentos esenciales" /

Profesor del curso "Emergencias sanitarias" / Escuela Nacional de Protección Civil / Dirección General de Protección Civil – Ministerio del Interior (Madrid).

Profesor invitado de la asignatura "Salud global" en la Facultad de Medicina de la Universidad Complutense. UCM (Madrid).

Profesor del curso "Enfermedades tropicales transmitidas por agua y alimentos" / Ayuntamiento de Madrid – Madrid Salud (Madrid).

Profesor del curso "Emergencias sanitarias" / Universidad Carlos III U3CM (Madrid).

Profesor del curso "Enfermedades tropicales y salud internacional" / Universidad de Valladolid (Valladolid).

Ponente de las Jornadas sobre inmigración y salud / Universidad Rey Juan Carlos (Madrid).

Ponente de las Jornadas de Cooperación en Salud / Universidad Miguel Hernández (Alicante).

Ponente de las Jornadas de Cooperación Sanitaria / Universidad Baleares (Mallorca)

PROYECCIÓN CIENTÍFICA

PONENCIAS Y COMUNICACIONES A CONGRESOS Y OTRAS REUNIONES CIENTÍFICAS

XVIII CONGRESO NACIONAL SEIMC. VALENCIA, ABRIL 2014. ABSTRACT 265.

- Utilidad de la biopsia de médula ósea para el diagnóstico de la fiebre de origen desconocido en pacientes con SIDA. Petkova Saiz E, Prieto-Pérez L, Soto C, Fortes J, Robles-Barrena I, Cabello-Úbeda A, Górgolas Hernández-Mora M, Fernández-Guerrero ML.
- M. Martínez-Pérez, M. García Pedrazuela, G. Rodríguez Sevilla, A. Cabello Úbeda, J. Esteban. "Infecciones extraintestinales por *Aeromonas spp*". (poster)
- B. Soto San Román, I. Carrillo Acosta, S. Albelda, A. Cabello Úbeda, R. García delgado, m. górgolas hernández-mora, m. fernández guerrero. "Toxoplasmosis cerebral (tc) y vih en españa en el siglo xxi. a proposito de una serie de 25 casos". (poster). Abstract 295
- De Molnar A, Cabello A, Górgolas M, Alvarez B, de la Hera J, Bonilla M, García Delgado R, Fernández Guerrero ML. Uso de Eviplera en simplificación, fuera de los ensayos clínicos

XVIII REUNIÓN NACIONAL DE LA FUNDACIÓN ASOCIACIÓN ESPAÑOLA DE COLOPROCTOLOGÍA. MADRID 14 - 16 DE MAYO DE 2014.

- E. York Pineda, H. Guadalajara Labajo, B. Manso Abajo, D. Cortés Guiral, S. González Ayora, A. Cabello Úbeda, D. García Olmo. "Tratamiento quirúrgico para el control local de los condilomas anales en la era de la inmunomodulación". (comunicación oral)

"INTERSCIENCE CONFERENCE ON ANTIMICROBIAL AGENTS AND CHEMOTHERAPY. ICAAC 2014". 5-9 SEPTIEMBRE 2014, WASHINGTON DC.

- A Cabello, A. de Molnar, E. Reyes, J. Casas, L. Prieto, M. Bonilla, R. García, M. Fernández Guerrero, M. Górgolas. The use of coformulated RPV+TDF+FTC as a simplification strategy out of clinical trials (POH-031).

COMUNICACIÓN CONGRESO NACIONAL SEMES 2014 :

- Síndrome de Horner y Cervicalgia: signos de emergencia .César Castaño , Ángel Tomás Ibáñez Concejo, Jorge Short .Publicación en el Libro de Comunicaciones del Congreso ISBN: 978-84-697-0526-1.

PUBLICACIONES

- Perez-Jorge Peremarch C, Valdazo M, Blanco A, Esteban J. Mycobacterium tuberculosis disease as cause of therapeutic failure in prosthetic joint infections. Enfermedades Infecciosas y Microbiología Clínica. 2014. 32(3): 204-5. Journal Impact Factor (2013): 1.881. Q4 (Microbiology 82/119).
- Prieto-Pérez L, Perez-Tanoira R, Petkova-Saiz E, Pérez-Jorge C, López-Rodríguez C, Álvarez-Álvarez B, Polo-Sabau J, Esteban J. Osteomyelitis: A descriptive study. Clinics in Orthopaedic Surgery. 2014. 6 (1): 20-15.
- Muñoz Egea MC, Blanco A, Gadea I, Fernandez-Roblas R, Sandoval E, Valdazo M, Esteban J. Clinical and microbiological characteristics of patients with septic arthritis: a

hospital-based study. Journal of Orthopaedics. 2014. 11 (2): 87-90.

- F. Ahumada, D. Pérez, M. De Górgolas, B. Álvarez, A. Ríos, A. Sánchez and JM Villacampa. Subacute Histoplasmosis with Focal Involvement of the Epiglottis: Importance of Differential Diagnosis. Case Reports in Otolaryngology. 2014; pg235975 (ISSN 2090-6765) PubMed ID 24653845
- Ramos JM, Pérez-Tanoira R, García-García C, Prieto-Pérez L, Bellón MC, Mateos F, Tisiano G, Yohannes T, Reyes F, Górgolas M. Leprosy ulcers in a rural hospital of Ethiopia: pattern of aerobic bacterial isolates and drug sensitivities. Ann Clin Microbiol Antimicrob. 2014;17:47(1-7)
- Prieto-Pérez L, Soriano-Cea J y De Górgolas Hernández-Mora M. Una puesta al día en el siglo XXI sobre la podoconiosis: enfermedad olvidada por la sociedad y la comunidad médica. Update in podoconiosis in the XXI Century: a neglected disease by society and the medical community." Medicina Clinica (Barc). En prensa
- Angel Tomas Ibañez Concejo , Marco Antonio Castillo , Juan Sanchez-Verde Bilbao , Jorge Short Apellaniz , Ambar Deschamps Perdomo and Joaquin García Cañete . Isolated Gross Hematuria or Associated to Acute Retention of Urine as a Sign of Urologic Malignant Pathology . Journal of Health Science 2014 ; 1 : 56-61. ISSN 2328-7136, (2014)

- Muñoz-Egea Mdel C, Cabello-Úbeda A, Fernández-Roblas R, Gadea I. Decreased level of consciousness, fever and dyspnea in an HIV-infected patient. Rev Argent Microbiol. 2014 Jul-Sep;46(3):271-2. doi: 10.1016/S0325-7541(14)70082-3. Epub 2014 Oct 15. PMID: 25444137.

OTRAS PUBLICACIONES

- Dra Beatriz Álvarez, Dr Javier Arcos, Dra Laura Prieto y Dr Alfonso Cabello: Colaboradores como autores en el libro: Medicina Del Viajero. Editorial Panamericana. M. de Górgolas y JM Ramos. ISBN: 978-84-9835-891-9
- 'Cuando la tierra contagia'. Laura Prieto, Miguel Górgolas. 11 de agosto 2014. El País Digital. Planeta Futuro
- 'El dolor de la lepra'. Laura Prieto, Miguel Górgolas. 23 de enero 2015. El País Digital. Planeta Futuro

CONFERENCIAS Y PARTICIPACIONES EN MESAS REDONDAS Y SEMINARIOS

- 1er premio en 1st Pecha-Kucha Night celebrado en mayo de 2014 en el Hospital Fundación Jiménez -Díaz y organizado por el Dr. Jerónimo Farré. Marco Antonio Castillo , Ángel Tomás Ibáñez Concejo , Juan Sánchez-Verde Bilbao

HONORES Y DISTINCIONES

Dr Antonio Blanco García

- Miembro de la comisión de Farmacia hospitalaria; Miembro de la Comisión de Mortalidad; Miembro de La Unidad de Infección Osteoarticular; Miembro del Grupo de diabetes de la SEMES

Dr Joaquin García Cañete

- Miembro de la comisión de infecciones (CIPPA); miembro de la comisión contra la Violencia. Miembro de la Unidad De Infección Osteoarticular

Actividad por servicios Urgencias

Dra Beatriz Álvarez Álvarez

- profesora colaboradora de la UAM (Máster de Medicina Tropical).

Dr Javier Arcos Campillo

- profesor colaborador de la UAM (Máster de Medicina Tropical)
- Miembro del grupo de trabajo de Ébola / Fundación Jiménez Díaz
- Director del Festival de Cine y Derechos Humanos Artículo 31 (Madrid / Mallorca).

Dr Alfonso Cabello Úbeda

- profesor colaborador de la UAM (Máster de Medicina Tropical).

Ensayos clínicos.

- Estudio clínico en fase III. A randomized, double-blind, multi-center study to evaluate the

efficacy and safety of oral CEM-101 compared to oral moxifloxacin in the treatment of patients with community-acquired bacterial pneumonia. Código

- Estudio internacional en fase III aleatorizado, doble ciego, doble simulación, para evaluar la eficacia y seguridad de 300 mg o 600 mg de zanamivir intravenoso dos veces al día en comparación con 75 mg de oseltamivir oral en el tratamiento de adultos y adolescentes hospitalizados con gripe. N° EUDRACT: 2010-021621-12. GSK.
- A Phase IIB study evaluating a long-acting intramuscular regimen of GSK1265744 plus TMC278 for the maintenance of virologic suppression following an induction of virologic suppression on an oral regimen of GSK1265744 plus abacavir/lamivudine in HIV-1 infected, antiretroviral therapy naive adult subjects.

PERSONAL

JEFE CORPORATIVO

CARMEN GONZÁLEZ ENGUITA

JEFE DE SERVICIO

MIGUEL SÁNCHEZ ENCINAS (EN H.U HRJC)

JEFES ASOCIADOS

FJD: FRANCISCO JAVIER CALAHORRA
FERNÁNDEZ (EN H.U FJD)

HUIE: MANUEL CARBONERO GARCÍA (EN H.U
HUIE)

HCV : JOSE EMILIO HERNÁNDEZ SÁNCHEZ (EN
HCVILLABA)

MÉDICOS ADJUNTOS

NASSER AMARUCH GARCÍA (HRJC/FJD)

CRISTINA BLÁZQUEZ VALLEJO (HRJC)

EDUARDO BOLUFER MORAGUES (HUIE/FJD)

GONZALO BUENO SERRANO (FJD)

RAMIRO CABELLO BENAVENTE

(FJD/HUIE/HRJC)

PAULA CHARRY GÓNIMA (HUIE)

JUAN VICENTE GARCÍA CARDOSO (FJD/HUIE)

DAVID GARCÍA ORTELLS (HRJC)

RAQUEL GONZÁLEZ LÓPEZ (FJD/HUIE)

IGNACIO GONZÁLEZ-VALCARCER TORRES

(HCV/FJD)

ADRÍAN HUSILLOS ALONSO (HUIE/FJD)

LETICIA LÓPEZ MARTÍN (FJD)

ESTHER LÓPEZ LÓPEZ (HCV/FJD)

PRIETO MOSCATELLO (HRJC/HUIE)

GABRIEL OGAYA PINIES (HRJC/FJD)

CRISTINA QUICIOS DORADO (FJD)

CARLOS SIMÓN RODRÍGUEZ (FJD/HUIE)

JUAN TABARES JIMÉNEZ (FJD)

JOSE JULIAN VÁZQUEZ ESCUDEROS

(FJD/HUIE)

MÉDICOS RESIDENTES (EN H.U FJD)

FERNANDO XAVIER JACOME PITA

PERCY MIGUEL RODRÍGUEZ-CASTRO

MARIA PILAR ALCOBA GARCÍA

CARMEN GOMIS GOTI

MIGUEL ANGEL MARTÍNEZ MATEOS

PERSONAL DE ENFERMERÍA (EN FJD)

El personal de enfermería propio sólo en la actividad de consulta externa. Tanto en hospitalización como en el área quirúrgica, bien del bloque quirúrgico como en el de cirugía ambulatoria, es compartido, en tiempo y actividad, con otras especialidades quirúrgicas, siendo no obstante personal especializado y formado en la patología y en el paciente urológico.

CONSULTAS EXTERNAS

DUE

PILAR SANZ OLMEDO

ARANTXA GARCIA DÍA ESQUISABEL

JOSÉ MARÍA MONREAL GUIJARRO

AUXILIARES

PEDRO LUCAS GONZÁLEZ

ÁNGEL UBEDA

HOSPITALIZACIÓN

DUE:

UNA SUPERVISORA Y

14 ENFERMERAS (UNIDAD 55)

9 AUXILIARES

1 ADMINISTRATIVO

QUIRÓFANO

2 enfermeras fijas en urología en horario de mañana. en horario de tarde se comparten con el resto de especialidades, aunque se asignan siempre aquellas que tienen formación específica

PERSONAL ADMINISTRATIVO (EN FJD)

ARACELI CALLE FRÍAS

MAR RODRÍGUEZ MARTÍN

UN ADMINISTRATIVO EN HOSPITALIZACIÓN

LABOR ASISTENCIAL

HOSPITALIZACIÓN

Altas	1.768
Estancia media	3,53
Hospital Día	1.495

CONSULTAS EXTERNAS

Primera visita	10.481
Sucesiva	29.879
Alta resolución	5
TOTAL	40.365
Ratio s/p	2,85

ACTIVIDAD QUIRÚRGICA

Intervenciones Ambulantes	682
Intervenciones Ingresadas	2.129
TOTAL	2.811

URGENCIAS

Sin ingreso	48
Con ingreso	47
TOTAL ASISTIDAS	95

LABOR DOCENTE PROGRAMADA (en la FJD o la Facultad de Medicina de la UAM)

PREGRADUADOS

Dra. C González Enguita
 Profesor Asociado de Urología en la Unidad Docente de Urología
 H.U Fundación Jiménez Díaz. Departamento de Cirugía. Facultad de Medicina. Universidad Autónoma de Madrid (UAM)

Dr. M Sánchez Encinas
 Profesor Asociado de Urología en la Unidad Docente de Urología
 H.U Rey Juan Carlos. Facultad de Medicina. Universidad Rey Juan Carlos (Móstoles- Madrid)

Todo los médicos del equipo de URÓLOGOS son Médicos Clínico Colaborador/s Docente/s en la Unidad Docente de Urología, de las diferentes

Universidades donde están ubicados los diferentes hospitales

- H.U Fundación Jiménez Díaz. Universidad Autónoma de Madrid (UAM)
- H.U Infanta Elena. Valdemoro-Madrid. Universidad Francisco de Vitoria (UFV)
- H.U Rey Juan Carlos. Universidad Rey Juan Carlos (URJC) (Móstoles- Madrid)

e imparten Docencia pre-grado de la disciplina de UROLOGIA en el año 5º del Grado de Medicina (UAM), el 6º Seminarios de Terapéutica Clínica de la Licenciatura de Medicina (UAM), y en el 4º año del Grado de Medicina en la Universidad Rey Juan Carlos según Plan de estudios vigente (curso 2013-14, 2014-15)

Incluye Clases Teóricas, Seminarios y Programa de Práctica Clínica del Grado de Medicina

PROGRAMA DOCENTE pre-grado (UAM)

UROLOGÍA 5º curso Grado de Medicina	
TEMAS	TITULOS
TEMA 1	Introducción a la Urología: Historia clínica, semiología y exploración física del paciente con patología genitourinaria
TEMA 2	Urología funcional. Disfunciones miccionales, Incontinencia urinaria y urología femenina
TEMA 3	Uropatía obstructiva del tracto urinario
TEMA 4	Malformaciones congénitas del aparato urinario
TEMA 5	Patología infecciosa e inflamatoria del aparato urinario. Patología infecciosa del sistema genital en el varón
TEMA 6	Patología litiasica
TEMA 7	Patología benigna y maligna de la glándula suprarrenal y del retroperitoneo
TEMA 8	Patología neoplásica renal y urotelial
TEMA 9	Patología benigna y maligna del testículo y anexos
TEMA 10	Patología benigna y maligna de la uretra y del pene
TEMA 11	Patología benigna y maligna de de la próstata
TEMA 12	Medicina sexual. Disfunciones sexuales del varón. Deficiencia androgénica. Infertilidad y subfertilidad
TEMA 13	Seminario: Envejecimiento y salud global del varón. Prevención en Urología y Medicina sexual
SEMINARIO 1	Diagnósticos, técnicas, imagen, biopsia renal
SEMINARIO 2	Técnicas diagnósticas no invasivas en Urología
SEMINARIO 3	Técnicas diagnósticas invasivas. Endourología
SEMINARIO 4	Grandes síndromes en Urología. Dolor de origen urológico. Hematuria. Incontinencia urinaria
SEMINARIO 5	Tratamiento quirúrgico de la insuficiencia renal crónica. Trasplante renal
SEMINARIO 6	Urgencias en Urología. Traumatismos genitourinarios
TERAPÉUTICA Clínica 6º Medicina	
SEMINARIO 1	Tratamiento de la Litiasis Renal
SEMINARIO 2	Urgencias Urológicas

Actividad por servicios Urología

POSTGRUADOS

Formación MIR en UROLOGIA. Acreditación de Unidad Docente Servicio de Urología. H.U Fundación Jiménez Díaz, para el desarrollo de Plan de formación en la especialidad de UROLOGIA
Jefe de Servicio : Dra. Carmen González Enguita
Tutor de Residentes: Dr. Gonzalo Bueno Serrano

En relación con programa docente de la especialidad se realiza una SESIÓN CLÍNICA DOCENTE de Médicos Residentes, con periodicidad semanal de amplio contenido: clínico-asistencial, temática, bibliográfica, revisiones clínicas, casuística, técnica quirúrgica, morbimortalidad,...

Se adjunta el CALENDARIO 2014 y CONTENIDO de estas sesiones en su vertiente temática, bibliográfica y de morbimortalidad

Sesiones temáticas		
Fecha	Título	Ponente
Enero	Lesiones ureterales latrogenas	J Jacome Pita
Enero	Fístulas enterovesicales	MP Alcoba García
Febrero	Cólico Renoureteral en el paciente VIH	C Gomis Goti
Febrero	Preservación de la fertilidad en el paciente Oncológico	J Jacome Pita
Marzo	Agresividad de tumores renales	C Gomis Goti
Marzo	Tratamiento de la vejiga hiperactiva. Beta 3 adrenergicos	MP Alcoba García
Abril	Cierre de pared abdominal I	C Gomis Goti
Abril	Cierre de pared abdominal II	MP Alcoba García
Julio	Rotación Urología Pediátrica	J Jacome Pita
Octubre	Tumor testicular quemado o burn-out	MP Alcoba García
Octubre	RTE adyuvante en Ca de próstata de alto riesgo	C Gomis Goti
Diciembre	Cáncer de próstata de Alto riesgo	J Jacome Pita

Sesiones de casos clínicos y morbimortalidad		
Fecha	Título	Ponente
Marzo	Reimplante ureteral sobre paciente radiado	C Gomis Goti
Abril	Fístula urinaria persistente en paciente multiintervenido por Ca de colon	C Gomis Goti
Septiembre		

1º Examen Residentes:
"Guías Clínicas AEU: Cáncer de Vejiga: Infiltrante y no músculo-infiltrante"- Noviembre 2014

Sesiones UROGINECOLÓGICAS		
Fecha	Título	Ponente (URO-GINE)
Febrero	Preservación de la fertilidad en el paciente oncológico	J Jacome Pita
Abril	Tratamiento conservador de la Patología del suelo pélvico	C Urbaneja
Junio	Incontinencia fecal	P Pacheco
Octubre	Tto. de Vejiga hiperactiva refractaria con Toxina Botulínica	R Gonzalez Lopez

Sesiones URONEFROLÓGICAS		
Fecha	Título	Ponente (URO-NEFRO)
ENERO-DICIEMBRE	Casos Nefrourológicos y de Trasplante Renal	R Cabello/A Ramos/B Fernández
Enero	Trasplante renal de Donante Vivo	MP Alcoba García
Junio	Caso clínico: Trasplante renal	J Jacome Pita
Noviembre	Caso clínico: Fiebre y tumor renal	MP Alcoba García

ASISTENCIA A CURSOS Y OTROS EVENTOS CIENTÍFICOS RELACIONADOS CON LA ESPECIALIDAD

Xavier Jacóme Pita (MIR 5)

JIDUCAP: Taller de trabajo sobre LEOC (Litotricia Extracorpórea por Ondas de Choque)
Ponencia: LEOC en casos especiales
H. U Fundación Jiménez Díaz. Enero 2014

Curso para Residentes Mayores de la AEU (Asociación Española de Urología)
Madrid, Noviembre 2014

Sesión Clínica interhospitalaria de Residentes de la SUM. Cáncer de Próstata.

Ponente en Mesa Redonda: Cáncer de Próstata de Alto riesgo

H. U Puerta de Hierro, Madrid, 6 Noviembre 2014

JIDUCesp sobre Cáncer de Próstata: I Encuentro Interdisciplinar sobre Cáncer de próstata. La esencia de una visión de futuro

H. U. Fundación Jiménez Díaz. Madrid, 14 Noviembre 2014

PUBLICACIONES

Jácóme-Pita F, Sánchez-Salas R, Barret E, Amaruch N, Gonzalez-Enguita C, Cathelineau X. Focal therapy in prostate cancer: the current situation. *Ecancermedicalscience*. 2014 Jun 10;8:435. doi: 10.3332/ecancer.2014.435. eCollection 2014. Review. PubMed PMID: 24944577; PubMed Central PMCID: PMC4049329.

The current state of Focal Therapy for the Treatment of Prostate Cancer. *Uro Today*. Noviembre 2014

Actividad por servicios Urología

Miguel Rodríguez Castro (MIR 4)

María Pilar Alcoba García (MIR 3)

- JIDUCAP: Taller de trabajo sobre LEOC (Litotricia Extracorpórea por Ondas de Choque)
H. U. Fundación Jiménez Díaz. Madrid, Enero 2014

- XXIV Reunión Nacional de Grupos de Litiasis, Endourología y laparoscopia. Comunicación video: Autoinserción de 67 cuerpos extraños por uretra
Las Palmas de Gran Canaria, 13 y 14 Febrero 2014

- Curso Astellas: Actualización en Urología Funcional y Oncología
Tenerife, 21 y 22 de Febrero 2014

- Curso: Cierre de pared abdominal
H. U. Fundación Jiménez Díaz. Madrid, Abril 2014

- Congreso anual de la SINUG (Sociedad Internacional de Neurourología y Ginecología) 2014
San Sebastian, 11-13 de Sept 2014

- Sesión Clínica interhospitalaria de Residentes de la SUM. Cáncer de Próstata.
H. U Puerta de Hierro, Madrid, 6 Noviembre 2014

- JIDUCesp sobre Cáncer de Próstata: I Encuentro Interdisciplinar sobre Cáncer de próstata. La esencia de una visión de futuro
H. U. Fundación Jiménez Díaz. Madrid, 14 Noviembre 2014

Carmen Gomis Goti (MIR 2)

- Curso: Cierre de pared abdominal
H. U Fundación Jiménez Díaz. Madrid, Abril 2014

- Jornada docente: Actualización en infecciones de orina. Hospital Universitario Santa Cristina . Madrid, Mayo 2014

- JIDUCesp sobre Cáncer de Próstata: I Encuentro Interdisciplinar sobre Cáncer de próstata. La esencia de una visión de futuro. H. U Fundación Jiménez Díaz. Madrid, 14 Noviembre 2014

Miguel Angel Martínez Mateos (MIR 1)

- Curso: Cierre de pared abdominal
H. U Fundación Jiménez Díaz. Madrid, Abril 2014

- Sesión Clínica interhospitalaria de Residentes de la SUM. Cáncer de Próstata. H. U Puerta de Hierro, Madrid, 6 Noviembre 2014

PROYECTOS DE INVESTIGACIÓN CON PARTICIPACIÓN DE MÉDICOS INTERNOS RESIDENTES

- Estudio prospectivo observacional de cohortes, prospectivo para evaluar la eficacia del tratamiento de la hiperplasia benigna prostática mediante resección transuretral bipolar, en comparación con fotovaporización prostática con Láser Greenlight o Láser Diodo. Servicio de Urología e IIS-FJD. Universidad Autónoma de Madrid
Años 2012-14

FORMACIÓN EXTERNA EN OTROS CENTROS

- FX Jacome Pita
Urología pediátrica. Hospital 12 de Octubre, Dr. Andrés Gómez Fraile. Madrid, Junio 2014

- MP Rodríguez Castro
Servicio de Urología Hospital de Paraplégicos (Toledo). Toledo. Noviembre 2014

OTRAS LABORES DOCENTES

El Servicio de Urología de la FJD/HUIE/HCV desarrolla tres SESIONES CLINICAS semanales

En LUNES: SESION CLINICO-ASISTENCIAL

Contenido:

- Pase de Sala a pacientes hospitalizados, graves e ingresos de urgencias del fin de semana
- Toma de decisiones de pacientes pendientes de ambos hospitales
- Revisión y análisis de la programación quirúrgica de la semana

En JUEVES: SESION GENERAL del SERVICIO

Contenido:

- Temas de índole informativo y organizativo del Servicio
- CASOS CLINICOS de tumores urológicos, pendientes de decisión diagnóstica y/o terapéutica

Actividad por servicios Urología

- CASOS CLINICOS de LITIASIS con fines de estrategia quirúrgica
- Novedades tecnológicos y nuevas moléculas farmacológicas

En VIERNES: SESIÓN de MIRs (Médicos Internos RESIDENTES) con calendario docente acordado con los MIRs en Urología, rotantes de otras especialidades y el tutor de Residentes (Dr. Bueno Serrano)

SESIONES CLINICAS de índole MULTIDISCIPLINAR

1.- Sesión URO-ONCOLÓGICA Un lunes con periodicidad mensual

Sesión que reúne mediante VIDEOCONFERENCIA a los médicos de los Servicios de UROLOGIA, ONCOLOGIA MEDICA, ONCOLOGIA RADIOTERAPICA, RADIOLOGIA y ANATOMIA PATOLOGICA (FJD/HUIE/HRJC/HCV).

Contenido:

- Casos clínicos de decisión clínica UroOncológicos y Temas de actualidad en tumores genitourinarios

Todos los JUEVES se reúne el grupo de trabajo del Comité UroOncológico. Diferentes urólogos acuden a esta reunión semanal donde hay presentación y discusión de casos clínicos

- Como responsable del área de conocimiento CANCER de PROSTATA del Servicio de UROLOGIA la Dra. Quicios Dorado ha elaborado y puesto en marcha el Protocolo de actuación y vía clínica del Cáncer de Próstata para la Urología Corporativa del grupo idcsalud (Hospitales públicos en Madrid)

2.- Sesión NEFRO-UROLÓGICA y Unidad de Trasplante Renal Un jueves con periodicidad mensual

Sesión que reúne mediante VIDEOCONFERENCIA a los médicos de los Servicios de UROLOGIA y NEFROLOGIA (FJD/HUIE/HRJC/HCV)

Contenido:

- Casos clínicos de decisión clínica Nefrourológica y de Trasplante Renal

Temática de patología interés común a ambas

especialidades y del Programa de Trasplante Renal de Donante Vivo y Donante cadaver

3.- Sesión URO-GINECOLÓGICA Un lunes con periodicidad bimensual

Sesión que reúne a los médicos de los Servicios de UROLOGIA y GINECOLOGIA

Contenido:

- Casos clínicos de decisión clínica Uro-Ginecológica
- Temática de patología interés común. Actualización temática de patologías

El Servicio de Urología del HUIE, participa en la SESIÓN semanal del Comité UROONCOLOGICO del HUIE, con los casos UroOncológicos

El Servicio de Urología del HRJC desarrolla dos SESIONES CLINICAS semanales de carácter CLINICO ASISTENCIAL para valoración de pacientes en programación quirúrgica y participa en la SESION del Comité UROONCOLOGICO del HRJC con los pacientes Uro-Oncológicos

OTROS Procedimientos de desarrollo CLINICO- ASISTENCIAL

1.- Desarrollo del procedimiento de Braquiterapia, tratamientos con semillas I-125 (LDR-BT). Tratamiento incluido en la cartera de servicios del H.U Fundación Jiménez Díaz para el Cáncer de Próstata, en colaboración con el Servicio de Oncología Radioterápica. Médicos Urólogos Responsable/s Dras. C Quicios Dorado y L López Martín

2.- El Servicio de Urología participa en el Comité Oncológico de Tumores Genitourinarios H.U Fundación Jiménez Díaz. Los Drs. C Quicios Dorado, L López Martín, JJ Vázquez Escuderos, G Bueno Serrano, son miembros del grupo de trabajo uro-oncológico semanal en representación del Servicio de Urología.

3.- El Servicio de Urología y Oncología Radioterápica del Hospital Universitario Fundación Jiménez Díaz idcsalud, a través de la Dra. L López Martín, ha creado la Guía de Tratamiento de Cáncer de Próstata mediante Braquiterapia de Baja Tasa para el grupo de hospitales públicos idcsalud Madrid (2014).

4.- El Servicio de Urología pertenece al Comité de Profilaxis Antitrombótica del H.U Fundación Jiménez Díaz desde Enero de 2011.

La Dra. C Quicios Dorado es miembro representativo del Servicio en esta Comisión habiendo elaborado el protocolo intrahospitalario y multidisciplinar de profilaxis antitrombótica en cirugía urológica. Se realizan actualizaciones periódicas

5.- El Servicio de Urología FJD participa en el Comité de Profilaxis Quirúrgica Antimicrobiana.

Los Drs. L López Martín y González López son miembros activos del grupo de trabajo en representación del Servicio de Urología. La actualización del protocolo quirúrgico 2013-14 para procedimientos de cirugía y de diagnóstico invasivo de la especialidad la ha realizado la Dra. López Martín, realizando una Guía de Profilaxis Antimicrobiana Prequirúrgica en Urología de los Hospitales idcsalud

6.- La Dra. López Martín es la responsable de las relaciones entre la AP (Atención primaria) y el Servicio de Urología del H. U FJD. A través de una dirección de correo electrónico urologia.fjd@fjd.es, el Servicio de Urología establece una comunicación directa con los médicos de Atención Primaria en relación al paciente urológico.

En esta línea de trabajo durante el año 2014 se esta trabajando en la elaboración de un Protocolo de diagnóstico y tratamiento de las infecciones del tracto urinario en los Servicios de Atención Primaria pertenecientes a los Hospitales Universitarios del grupo idcsalud Madrid, siendo la Dra. López Martín la responsable del proceso

7.- Dra. L López Martín inicia proceso de desarrollo clínico y quirúrgico en enucleación prostática con Láser Holimum (HoLEP).

Formación en el procedimiento en el Servicio de Urología Hospital Doce de Octubre y Clínica CEMTRO (Madrid) , 2014

Guías y PROTOCOLOS asistenciales

- Profilaxis Quirúrgica Antimicrobiana y de procesos de diagnóstico invasivo en Urología (H.U FJD)

L López Martín, 2014

- Guía de Tratamiento de Cáncer de Próstata mediante Braquiterapia de Baja Tasa (H.U FJD)

L López Martín, 2014

- Guía de diagnóstico y tratamiento del cáncer de próstata (H.U FJD)

C Quicios Dorado, 2014

- Procedimiento Diagnóstico mediante cistoscopia (H.U FJD)

L Lopez Martín, 2014

- Procedimiento Tratamiento de la estenosis uretral (dilatación uretral) (H.U FJD)

L Lopez Martín, 2014

- Consulta no presencia Urológica Postvasectomía (H.U FJD)

C Simón Rodríguez, 2014

- Protocolo Test de respuesta al tratamiento de la disfunción eréctil (H.U FJD)

C Simón Rodríguez, 2014

- Protocolo Test de respuesta al tratamiento de la disfunción eréctil, (HUIE)

C Simón Rodríguez, 2014

- Protocolo Rehabilitación penéana den la prostatectomía radical, (H.U FJD)

C Simón Rodríguez, 2014

INVESTIGACIÓN BIOMÉDICA

PROYECTOS DE INVESTIGACIÓN

- European registry evaluating management practices of general practitioners and urologist and pharmacological treatment outcomes in subjects with Lower Urinary Tract Symptoms associated with Benign Prostatic Hyperplasia.

Registro europeo para evaluar las practicas de control en medicos de cabecera y urologos y los resultados de tratameinto farmacologicos en pacientes con sintomas del tracto urinario inferior asociados con hiperplasia benigna de prostate
Promotor: FIU Fundación para la investigación de la EAU

Identificación del protocolo BPH EAU-RF 08-02

Parte subsidiaria GSK Pharmaceuticals

Investigador principal: C González Enguita

Fecha: Mayo 2009-2014

- Estudio Observacional de Cohortes, prospectivo para evaluar la eficacia del tratamiento de la HBP mediante RTU (Resección transuretral bipolar) en comparación con Fotovaporización prostática con laser greenlight o laser diodo

Investigador Principal: Leticia López Martín

Investigador colaborador: C González Enguita, D Santos Arrontes, C Simon Rodríguez, FJ Burgos Revilla, EM Fernández Fernández

Promotor: Hospital Universitario Fundacion Jimenez Diaz y C González Enguita

Años: 2012-14

- Estudio EASY. "Estudio europeo de Altis®, un sistema de cabestrillo de incisión única para el tratamiento de la incontinencia urinaria de esfuerzo femenina"

Promotor Coloplast Manufacturing France SAS

Investigador Principal: Carmen González Enguita

Investigadores: Raquel González López (Servicio de Urología)

Centro de Investigación: Instituto de Investigación Sanitaria – Fundación Jiménez Díaz . Servicio:

Urología Código del Protocolo: SU016

Núm. EudraCT: NA

Fecha: 2013-14

- Estudio prospectivo de la función sexual en hombres sexualmente activos tratados para la HBP
Promotor GlaxoSmithKline S.A. Investigador Principal: Carmen González Enguita
Investigadores: Leticia López Martín, Carlos Simon

Rodríguez. Juan Vicente García Cardoso, Carmen Navas Martínez (Servicio de Urología)
Centro de Investigación: Instituto de Investigación Sanitaria – Fundación Jiménez Díaz. Servicio: Urología

Código del Protocolo: FDC116115- GSK
Nº de EudraCT: 2012-002047-26

Versión: 2011N130973_00 /00 (España)

Fecha: 2013-14

- Estudio observacional de cohortes, prospectivo para evaluar la eficacia de la inmunoprofilaxis bacteriana en la prevención de las infecciones urinarias de vías bajas de repetición no complicadas en mujeres premenopáusicas en comparación con un grupo control . Estudio INMUNOVAC

Código del protocolo CGE-URP-2012-01 Versión 2.0 Mayo 2012

Promotor: C González Enguita

Investigador principal: L López Martín

Año 2012-14

- Programa de recuperación acelerada (Fast-Track) en cistectomía Radical (Pro-Rac)

Coordinador del proyecto Carlos Llorente Abarca. Servicio de Urologia Hospital de Alcorcon (HUFA)

Autores: Servicio de Urología (HUFA): Virginia Hernández, Borja López . Servicio de Anestesiología y Reanimación (HUFA): Juan Gomez-Arnau, Santiago García del Valle, Mª

Lorenza Fuentes Ramírez
Por H.U idcsalud en Madrid (FJD/HUIE/HRJC): C González Enguita, MSánchez Encinas, G Bueno Serrano y A Husillos Alonso,

Año 2013-14

- The SPARTAN Study. A multicenter, randomized, double-blind, placebo-controlled, phase III study of ARN-509 in men non-metastatic castration-resistant prostate cancer

Investigador Principal: DR. Gustavo Rubio (Oncólogo Médico)

Protocolo ARN-509-003

Co-investigador CGEnguita, C Quicios Dorado

Patrocinador: Janssen Lab.

CRO es PARA

Años 2014-15

- Estudio prospectivo de la función sexual en hombres sexualmente activos tratados para la HBP Promotor GlaxoSmithKline S.A. Investigador Principal: Carmen González Enguita Investigadores: Leticia Lopez Martin, Carlos Simón Rodríguez. Juan Vicente García Cardoso, Carmen Navas Martínez (Servicio de Urología) Centro de Investigación: Instituto de Investigación Sanitaria – Fundación Jiménez Díaz. Servicio: Urología

Código del Protocolo: FDC116115- GSK
Nº de EudraCT: 2012-002047-26
Versión: 2011N130973_00 /00 (España)
Fecha: 2013-14

- Ensayo clínico terapéutico exploratorio, multicéntrico nacional, aleatorizado, abierto con evaluador ciego para evaluar el efecto de dos moléculas de reparación de la capa de los glucosaminoglucanos (AR-GAGs- Agentes de Reparación del revestimiento vesical de los GlucosAminoGlicanoS), el Condrítin Sulfato sódico al 2,0% (URACYST) y el Acido Hialurónico 0,08% (CYSTISTAT), en monoterapia o en combinación Hialuronato sódico al 1,6% + Condrítin sulfato sódico 2,0% (IALURIL) mediante la aplicación en programa de Instilación endovesical en la prevención de la recurrencia de las infecciones de orina (ITU) recurrentes, en mujeres adultas diagnosticadas de ITU recurrente.

Investigador Principal: C González Enguita
Investigador Secundarios: P CHarry Gónima. P Moscatiello, C Gomis Goti Proyecto de Tesis: Dra.

CharryFecha 2013-15

- Ensayo Clínico aleatorizado enmascarado para evaluar la eficacia de cuatro pautas analgésicas en pacientes sometidos a litotricia extracorpórea por ondas de choque (LEOC)

Centro de Investigación: Instituto de Investigación Sanitaria-Fundación Jiménez Díaz. Servicio: Urología

Investigador Principal: G Bueno Serrano

Investigadores colaboradores: Carmen Navas Martínez, Juan Tabares Jiménez, Percy Miguel Rodríguez Castro, María Pilar Alcoba García, Carmen González Enguita, Luis Muñoz Alameda
Número EudraCT 2014-001930-26

28 de Abril de 2014

- ICON Clinical Research ."Phase III High-risk non-metastatic castration resistant prostate cancer.

Investigador Principal: CGEnguita

Investigadores colaboradores: C Quicios Dorado

Protocolo del estudio: 3104007

ORION Corporation Orion Pharma

Fecha de firma del Doc de confidencialidad: 9 de Sep 2014

- Estudio del SCORE de las 4-Kalicleinas como factor de predicción de reclasificación tumoral en un programa de vigilancia activa en cáncer de próstata
Codigo Promotor: PIEM-EAU/2014/001 Promotor: Fundacion para la Investigacion en Urologia de la AEU Coordina: OPKO Health Investigador principal : CGonzalez Enguita Co-Investigador: CQuicios Dorado Fecha comienzo Nov 2014-11-03

PROYECCIÓN CIENTÍFICA

PONENCIAS Y COMUNICACIONES A CONGRESOS Y OTRAS REUNIONES

- Tabares Jiménez J, Bueno Serrano G, Navas Martínez C, Cabello Benavente R, Quicios Dorado C, Charry Gónima P, Jacome Pita J, González Enguita C. Análisis de la evolución y complicaciones de los cólicos renales en pacientes embarazadas. Comunicación Poster. XXIV Reunión Nacional de los Grupos de Litiasis, Endourología, Laparoscopia y Robótica. Las Palmas de Gran Canaria, 13-14 Febrero 2014

- Cabello Benavente R, Quicios Dorado C, Tabares Jiménez J, Bueno Serrano G, Vazquez Escuderos JJ, Simón Rodríguez C, González Enguita C. Cirugía conservadora de nefronas para tumores renales T1 de valva posterior: Abordaje Laparoscópico retroperitoneal. Nuestra experiencia inicial. Comunicación Poster. XXIV Reunión Nacional de los Grupos de Litiasis, Endourología, Laparoscopia y Robótica. Las Palmas de Gran Canaria, 13-14 Febrero 2014

- Cabello Benavente R, Vázquez Escuderos JJ, Charry Gónima P, Jacome Pita, J, Rodríguez Castro PM, Alcoba García MP, González Enguita C. Nefropexia laparoscópica retroperitoneal. Comunicación Video. XXIV Reunión Nacional de los Grupos de Litiasis, Endourología, Laparoscopia y Robótica. Las Palmas de Gran Canaria, 13-14 Febrero 2014
- Cabello Benavente R, Quicios Dorado C, Tabares Jiménez J, Bueno Serrano G, Vázquez Escuderos JJ, Simón Rodríguez C, González Enguita C. Nefrectomía parcial laparoscópica por vía retroperitoneal: Dos tumores sincrónicos. Comunicación Video. XXIV Reunión Nacional de los Grupos de Litiasis, Endourología, Laparoscopia y Robótica. Las Palmas de Gran Canaria, 13-14 Febrero 2014
- Cabello Benavente R, Quicios Dorado C, Charry Gónima P, Jacome Pita, J, Rodríguez Castro PM, González Enguita C. Schwannoma retroperitoneal. Extirpación Laparoscópica. Comunicación Video. XXIV Reunión Nacional de los Grupos de Litiasis, Endourología, Laparoscopia y Robótica. Las Palmas de Gran Canaria, 13-14 Febrero 2014
- Bueno Serrano G, Navas Martínez C, Tabares Jiménez J, Charry Gónima P, González Enguita C. Pielolitectomía laparoscópica mas pieloplastia simultánea. Comunicación Video. XXIV Reunión Nacional de los Grupos de Litiasis, Endourología, Laparoscopia y Robótica. Las Palmas de Gran Canaria, 13-14 Febrero 2014
- Bueno Serrano G, Navas Martínez C, Tabares Jiménez J, Charry Gónima P, González Enguita C. Pielolitectomía laparoscópica mas Marsupialización simultánea de quiste renal. Comunicación Video. XXIV Reunión Nacional de los Grupos de Litiasis, Endourología, Laparoscopia y Robótica. Las Palmas de Gran Canaria, 13-14 Febrero 2014
- Alcoba García MP, Bueno Serrano G, Aguado Roncero P, Charry Gónima P, Jacome Pita, J, Rodríguez Castro PM, González Enguita C. Autoinserción de 67 cuerpos extraños por uretra. Comunicación Video. XXIV Reunión Nacional de los Grupos de Litiasis, Endourología, Laparoscopia y Robótica. Las Palmas de Gran Canaria 13,14 Febrero 2014
- R Cabello, C González, C Quicios, G Bueno, JV García, P Charry, X Jacome, PM Rodríguez, MP Alcoba, AB Arribas. An experimental model for training in renal transplantation surgery with human cadavers preserved with W. Thiel embalming technique. Comunicación Video. Video Session 6. 29 th Annual EAU Congress. European Association of Urology. Stockholm, 11-15 Abril 2014
- R Cabello, C Quicios, P Charry, X Jacome, PM Rodríguez, C González, Laparoscopic excision of a retroperitoneal schwannoma in a neurofibromatosis tyoi II patient: surgery and complications. Comunicación Video. Video Session 7. 29 th Annual EAU Congress. European Association of Urology. Stockholm, 11-15 Abril 2014
- R Cabello, C Quicios, J Tabares, G Bueno, JJ Vazquez, C Simón, P Charry, C González. Nephron-sparing surgery for T1 renal tumors: laparoscopic retroperitoneal approach. Comunicación Video. Video Session 7. 29 th Annual EAU Congress. European Association of Urology. Stockholm, 11-15 Abril 2014
- R González López, C González Enguita. Novedoso cabestrillo suburetral de incisión única ajustable en el tratamiento de la incontinencia urinaria de esfuerzo femenina: Técnica quirúrgica, eficacia y seguridad a 12 meses. Comunicación Oral. VII Congreso Nacional de Suelo pélvico de la S.E.G.O (Sociedad Española de Ginecología y Obstetricia). Bilbao, 3-5 Abril 2014
- PM Rodríguez Castro, R Cabello Benavente, C González Enguita. Cirugía conservadora de nefronas para tumores renales T1 de valva posterior: Abordaje laparoscópico retroperitoneal: Nuestra experiencia inicial. Comunicación Poster. 15º Congreso SUM (Sociedad Urológica Madrileña). El Escorial (Madrid), 9-10 Mayo 2014.
- Charry Gónima P, Tabares Jiménez J, Cabello R, Quicios C, Rodríguez PM, Alcoba MP, Gomis C, González Enguita C. Evaluación del tratamiento endoscópico con ácido hialurónico/dextranómero (Deflux®) en pacientes adultos con reflujo vésico ureteral primario (RVU). Nuestra experiencia en los tres últimos años. Comunicación Poster. 15º Congreso SUM (Sociedad Urológica Madrileña). El Escorial (Madrid), 9-10 Mayo 2014.

- Entrevista de RADIO en la Cadena Cope Madrid Sur. Ponente C Simón Rodríguez. Valdemoro , Madrid Mayo 2014
- Husillos Alonso A, Herranz Amo F, González Enguita C, Hernández Fernández C. Modelo predictivo de recidiva tumoral a 5 años en los pacientes con cáncer renal no metastásico tratado con nefrectomía. C-30 Comunicación oral. LXXIX Congreso Nacional de la AEU (Asociación Española de Urología). Tenerife, 11-14 Junio 2014
- Husillos Alonso A, Herranz Amo F, González Enguita C, Hernández Fernández C. Variables pronósticas de mortalidad en el carcinoma de células renales tipo células claras localizado tratado con nefrectomía. C-32 Comunicación oral. LXXIX Congreso Nacional de la AEU (Asociación Española de Urología). Tenerife, 11-14 Junio 2014
- Husillos Alonso A, Herranz Amo F, González Enguita C, Hernández Fernández C. Cáncer renal y síntomas al diagnóstico: relación con el tamaño tumoral, estadificación TNM y grado tumoral. P-236 Comunicación Poster. LXXIX Congreso Nacional de la AEU (Asociación Española de Urología). Tenerife, 11-14 Junio 2014
- Ramírez Martín, D.; Herranz Amo, F.; Husillos Alonso, A.; Blaha, I.; del Pozo Jiménez, G.; Subirá Ríos, D.; Cancho Gil, MJ.; Lledó García, E.; Rodríguez Fernández, E.; Hernández Fernández, C. Análisis de factores predictivos de complicación en pacientes con tumor renal tratados mediante nefrectomía parcial. Comunicación. LXXIX Congreso Nacional de la AEU (Asociación Española de Urología). Tenerife, 11-14 Junio 2014
- Ramírez Martín, D.; Herranz Amo, F.; Husillos Alonso, A.; Aragón Chamizo, J.; Moralejo Garate, M.; Subirá Ríos, D.; Rodríguez Fernández, E.; Lledó García, E; Hernández Fernández, C. Predicción de complicaciones en pacientes con tumor renal tratado mediante nefrectomía parcial por vía laparoscópica mediante los scores predictivos de complejidad preoperatoria P.A.D.U.A. Y R.E.N.A.L Predicción de complicaciones en pacientes con tumor renal tratado mediante nefrectomía parcial por vía laparoscópica mediante los scores predictivos de complejidad preoperatoria P.A.D.U.A. Y R.E.N.A.L. Comunicación. LXXIX Congreso Nacional de la AEU (Asociación Española de Urología). Tenerife, 11-14 Junio 2014
- Ramírez Martín, D.; Husillos Alonso, A.; Aragón Chamizo, J.; Blaha, I.; Subira Ríos, D.; Rodríguez Fernández, E.; Lledó García. Tratamiento de tumores renales mediante ablación con radiofrecuencia y crioterapia: descripción y análisis de complicaciones, recidiva y persistencia. Comunicación. LXXIX Congreso Nacional de la AEU (Asociación Española de Urología). Tenerife, 11-14 Junio 2014
- Ramírez Martín D, Husillos Alonso A, Herranz Amo F, López López E, Subira Ríos D, Escribano Patiño G. Evolución de la Cirugía renal preservadora de órgano en nuestro centro. Comunicación. LXXIX Congreso Nacional de la AEU (Asociación Española de Urología). Tenerife, 11-14 Junio 2014
- R. González-López, C. de la Piedra, J. Bellmunt, J. Morote, A. Alcaraz, Emilio Esteban, Miguel Climent, Belén González-Gragera, José-Luis Álvarez-Ossorio, Isabel Chirivella, Begoña Mellado, Pedro-Carlos Lara, Fernando Vázquez, José-Antonio Contreras, Joan Carles, Adolfo Murias, Verónica Calderero, Josep Comet-Batlle, Aránzazu González del Alba, Luis León Mateos, Ana Mañas, Joan Segarra, Aranda Lassa, Carmen González-Enguita, María-José Méndez Pilar Samper, Miguel Unda, Ignacio Mahillo-Fernández. Utilidad de los marcadores de remodelado óseo como predictores de la evolución clínica en pacientes con carcinoma de células renales con metástasis óseas tras tratamiento con ácido zoledrónico: estudio tugamo (Parte II), Grupo TUGAMO. C-80 Comunicación oral. LXXIX Congreso Nacional de la AEU (Asociación Española de Urología). Tenerife, 11-14 Junio 2014
- R. González-López, C. de la Piedra, A. Alcaraz, J. Bellmunt, J. Morote, Emilio Esteban, Miguel Climent, Belén González-Gragera, José-Luis Álvarez-Ossorio, Isabel Chirivella, Begoña Mellado, Pedro-Carlos Lara, Fernando Vázquez, José-Antonio Contreras, Joan Carles, Adolfo Murias, Verónica Calderero, Josep Comet-Batlle, Aránzazu González del Alba, Luis León Mateos, Ana Mañas, Joan Segarra, Aranda Lassa, Carmen González-Enguita, María-José Méndez, Pilar Samper, Miguel Unda, I. Mahillo-Fernández; Grupo TUGAMO. Utilidad de los marcadores de remodelado óseo como predictores de la evolución clínica en pacientes con carcinoma de próstata con metástasis óseas tras tratamiento con ácido

zoledrónico: estudio tugamo (Parte I). C-89 Comunicación oral. LXXIX Congreso Nacional de la AEU (Asociación Española de Urología). Tenerife, 11-14 Junio 2014

- González-López R, Rodríguez-Castro PM, González-Enguita C. Eficacia y seguridad a 12 meses de un cabestrillo suburetral de incisión única ajustable en el tratamiento de la incontinencia urinaria de esfuerzo femenina. C-89 Comunicación oral. LXXIX Congreso Nacional de la AEU (Asociación Española de Urología). Tenerife, 11-14 Junio 2014

- R González-López, C de la Piedra, J Morote, A Alcaraz, J Bellmunt, Emilio Esteban, Miguel Climent, Belén González-Gragera, José-Luis Álvarez-Ossorio, Isabel Chirivella, Begoña Mellado, Pedro-Carlos Lara, Fernando Vázquez, José-Antonio Contreras, Joan Carles, Adolfo Murias, Verónica Calderero, Josep Comet-Batlle, Aránzazu González del Alba, Luis León Mateos, Ana Mañas, Joan Segarra, Aranda Lassa, Carmen González-Enguita, María-José Méndez, Pilar Samper, Miguel Unda, I. Mahillo-Fernández, Grupo TUGAMO. Utilidad de los marcadores de remodelado óseo como predictores de la evolución clínica en pacientes con cáncer vesical con metástasis óseas tras tratamiento con ácido zoledrónico: Estudio Tugamo (Parte III. C-245 Comunicación oral. LXXIX Congreso Nacional de la AEU (Asociación Española de Urología). Tenerife, 11-14 Junio 2014

- Rodríguez-Castro PM, González-López R, Moscatiello P, Alcoba-García MP, Charry-Gónima PL, Sánchez Encinas M, González-Enguita C. Sling ajustable transobturador para la incontinencia urinaria de esfuerzo (IUE) masculina (ATOMS®). Experiencia inicial. P-188 Comunicación poster. LXXIX Congreso Nacional de la AEU (Asociación Española de Urología). Tenerife, 11-14 Junio 2014

- Cabello Benavente R, Quicios Dorado C, Charry Gónima P, Jacome Pita X, Rodríguez Castro PM, González Enguita C. Schwannoma retroperitoneal, extirpación laparoscópica. V-53 Comunicación video. LXXIX Congreso Nacional de la AEU (Asociación Española de Urología). Tenerife, 11-14 Junio 2014

- Cabello Benavente R, Quicios Dorado C, Tabares Jiménez J, Bueno Serrano G, Vázquez Escuderos JJ, Simón Rodríguez C, Charry Gónima P,

González Enguita C. Cirugía conservadora de nefronas para tumores renales T1 de valva posterior: abordaje laparoscópico retroperitoneal. Nuestra experiencia inicial. P-146 Comunicación Poster. LXXIX Congreso Nacional de la AEU (Asociación Española de Urología). Tenerife, 11-14 Junio 2014

- Simón Rodríguez C. Nueva consulta de andrología. Entrevista revista del Hospital Universitario Infanta Elena (HUIE) Valdemoro, Madrid Julio 2014

- González López R, Rodríguez Castro PM, Alcoba García MP, Mahillo Fernández Ignacio, González Enguita C. Cabestrillo ajustable transobturador para la incontinencia urinaria de esfuerzo (IUE) masculina (ATOMS®). Nuestra experiencia inicial. Comunicación oral. XIII Congreso de la SINUG (Sociedad Internacional de Neurología y UroGinecología). San Sebastian, 11-13 Sep 2014

- González López R, Rodríguez Castro PM, Alcoba García MP, Mahillo Fernández Ignacio, González Enguita C. Eficacia y seguridad a 12 meses de un cabestrillo suburetral de incisión única ajustable en el tratamiento de la incontinencia urinaria de esfuerzo femenina. Comunicación poster. XIII Congreso de la SINUG (Sociedad Internacional de Neurología y UroGinecología). San Sebastian, 11-13 Sep 2014

- Arik J. Hone, J. Michael McIntosh, Juan Passas, Cristina de Castro-Guerín, Jesús Blázquez, Carmen González-Enguita, & Almudena Albillos. Pharmacological properties of native human $\alpha 4$ nicotinic acetylcholine receptors 500.04. Departamento de Farmacología y Terapéutica (A.J.H., A.A.), Universidad Autónoma de Madrid, Madrid, Spain; Departments of Biology and Psychiatry (J.M.M), University of Utah, Salt Lake City, Utah, USA; George E. Whalen Veterans Affairs Medical Center (J.M.M), Salt Lake City, Utah, USA; Hospital Doce de Octubre (J.P.), Madrid, Spain; Hospital La Paz (C.CG.), Madrid, Spain; Hospital Clínico San Carlos (J.B.), Madrid, Spain; Fundación Jiménez Díaz (C.GE.), Madrid, Spain.

ASISTENCIA A CURSOS, CONGRESOS, JORNADAS... EVENTOS CIENTÍFICOS RELACIONADOS CON LA ESPECIALIDAD

CONFERENCIAS Y PARTICIPACIONES EN MESAS REDONDAS Y SEMINARIOS

- Criterios de Derivación en Incontinencia Urinaria para Atención Primaria

Charla para Médicos de AP en el C. S.

Ponente R González López

Aravaca. Madrid, 15 de Enero de 2014

- JIDUCesp : Jornada de Innovación Docente en Urología idcsalud y especialistas)

TEMÁTICA: Taller de LEOC en Litiasis urinaria

Organización Departamento de Urología. Hospitales Capiro en Madrid

Director del Curso C González Enguita y C Navas Martínez

Responsable de la Unidad de Litiasis C Navas Martínez

Auspicio Sociedad Urológica Madrileña (SUM). Bajo el marco de la Universidad Autónoma de Madrid (UAM), Universidad Francisco de Vitoria (UFV) y el Instituto de Investigaciones Sanitarias Fundación Jiménez Díaz (IIS-FJD).

Acreditación con 0,8 créditos por la Comisión de Formación Continuada de la Consejería de Sanidad de la Comunidad de Madrid (CM)

Asiste y participa: C Navas Martínez, G Bueno Serrano

H.U Fundación Jiménez Díaz. Madrid, 17 de Enero 2014

- I Jornada de la AEU Salud Ósea en Cáncer de Próstata

Sede de la AEU (Asociación Española de Urología)

Madrid, 17 de Enero 2014

Asiste y Participa CGEnguita y C Quicios Dorado

- Criterios de Derivación en Incontinencia Urinaria para Atención Primaria.

Charla para Médicos de AP en el C. S. El Restón

Ponente R Gonzalez López

Valdemoro, Madrid, 23 de Enero de 2014

- IV Curso de los Grupos de Trabajo de Andrología, Trasplante, Urología Funcional e Infantil de la AEU (Asociación Española de Urología)

Asiste y Participa C González Enguita, R Cabello Benavente, R González López, C Simón Rodríguez R Cabello participa en una Mesa Redonda de Formación en el Trasplante Renal

Madrid, 29-31 de Enero 2014

- Presentación Tóxina Botulínica con indicación para VH (Vejiga Hiperactiva). Organiza ALLERGAN en IV Curso de los grupos de Trabajo de la AEU (Asociación Española de Urología)

Madrid, 19 de Febrero 2014

Asiste y Participa C González Enguita, R González López

- XXIV Reunión del Grupo de Litiasis, Endourología, Laparoscopia y Robótica de la AEU (Asociación Española de Urología)

Participación del equipo con comunicaciones orales/poster/videos+ mesas redondas

PREMIO al Mejor VIDEO 2014

Schwanoma retroperitoneal, extirpación laparoscópica. RCabello Benavente, Quicios Dorado C, Charry Gónima P, Jacome Pita J, Rodríguez Castro PM, González Enguita C.

Asisten y participan: L López Martín, C Quicios Dorado, P Charry Gónima, G Bueno Serrano

Las Palmas de Gran Canaria, 13-14 Febrero 2014

- Clase en la URJC a los alumnos de 4º de Medicina

Tema: Trasplante Renal

Fecha: 17 de Febrero 2014. Curso URJC 2013-14

Profesor C González Enguita

- III Workshop in Urology: Bladder Cancer

Asiste P Charry Gónima, G Bueno Serrano

Fundació PuigVert Barcelona (España), Febrero de 2014

- Curso Experto Universitario en Enfermería en las Áreas de Quirófano y Reanimación. Curso 2013-14 UEM (Universidad Europea de Madrid)

Participa como profesor invitado C González Enguita

Clase: Anatomía y fisiología del aparato urinario y genital masculino

Madrid, 18 de Febrero 2014

- 1ª Edición del Master en Investigación Clínica. Fundación ESAME

Participa como profesor invitado C González Enguita

Tema: Ensayos clínicos en UROLOGIA

Curso UAM 2013-14

Madrid, 19 de Febrero 2014

Actividad por servicios Urología



Hospital
Universitario
Fundación
Jiménez Díaz



- XVª Edición del Master en Monitorización de Ensayos Clínicos
UAM (Universidad Autónoma de Madrid)
Con la colaboración del Hospital Universitario de la Princesa, el Instituto Teófilo Hernando y la Fundación ESAME. Curso UAM 2013-14
Participa como profesor invitado C González Enguita
Tema: Ensayos clínicos en UROLOGIA
Madrid, 20 de Febrero 2014
- V Curso Internacional de Cirugía de la Incontinencia Urinaria y Suelo Pélvico
Servicio de Urología. Hospital Universitario San Carlos
Universidad Complutense de Madrid
Cirugía en directo: Manejo de la incontinencia urinaria masculina leve-moderada (ATOMS-Presurgy)
Cirujano: C González Enguita
- Mesa Redonda: Manejo de la incontinencia urinaria Post-Prostatectomía radical: Sling vs esfínter urinario
Ponente: C González Enguita
Tema: ATOMS
- Asisten: C Gonzalez Enguita; R González López, P Charry Gónima
Madrid, 26-28 Febrero 2014
- I Simposio de Cirugía Laparoscópica Avanzada
Organiza Braun (Aesculap Médica)
Tuttlingen (Alemania), 4 y 5 de Marzo de 2014
Asiste y Participa: C González Enguita, R Cabello Benavente, C Quicios Dorado
- 3ª Jornada Monográfica de la SUM (Sociedad Urológica Madrileña). Trasplante Renal en la Comunidad de Madrid. Presente y Futuro.
Moderación Mesa Redonda. Hospitales extractores No implantadores: Estamos haciendo las cosas bien? C González Enguita
Asiste C González Enguita, R Cabello Benavente
Madrid, 6 de Marzo 2014
- VIII Reunión de Cirugía del Futuro 2014: Nefrectomía parcial por LESS (3D)
Asiste y participa G Bueno Serrano
Barcelona, Marzo 2014
- Curso IESE Business School
Programa Claves Prácticas de ALTA gestión para urólogos
Asiste y Participa CGEnguita
Madrid, IESE Universidad de Navarra, 12-13 Marzo 2014
- Sesión on line de la AEU: La próstata y su papel en los LUTS
Asiste y Participa CGEnguita
Madrid, 20 Marzo 2014
- II Curso de Donación en asistolia no controladas Donantes Tipo III de Maastricht
Asiste y Participa CGEnguita y RCabello
Madrid, Hosp Puerta de Hierro 26 Marzo 2014
- XXIX Reunión Nacional del Grupo de Urología Oncológica de la AEU (Asociación Española de Urología)
Moderador Sesión científica SP -06 (P39-P469: Cáncer de Teste y Pene
Asiste y Participa C González Enguita
A Coruña, 28-29 Marzo 2014
- VII Congreso Nacional de la sección de Suelo Pélvico de la S.E.G.O (Sociedad Española de Ginecología y Obstetricia)
Participa con comunicación R González López y C González Enguita
Bilbao, 3-5 Abril 2014
- 29 th Annual EAU Congress (European Association of UROLOGY)
Asiste y Participa R Cabello Benavente, R González López, P Charry, C González Enguita
Estocolmo, 11-15 Abril 2014
- Workshop Synthetic solution for pelvic floor restoration and stress urinary incontinence. Restoring female Pelvic. Cadaver Lab.
Organiza Porges Coloplast Division
Asiste y participa CGEnguita
Paris, 16 de Abril 2014
- Reunión Informativa/Formativa sobre Sistema quirúrgico Da Vinci
Organiza Palex Médica
Asiste y participa CGEnguita
Madrid, 23 de Abril 2014
- Manejo de la Vejiga Hiperactiva en Pacientes Mayores para Atención Primaria
Charla para Médicos de AP en el C. S. Las Cortes
Ponente: R González López
Madrid, 28 de Abril de 2014

- Un nuevo comienzo en Vejiga Hiperactiva. Sesión Interhospitalaria Sº de Urología, IDC Salud Madrid.
Ponente: R González López
Madrid, 8 de Mayo de 2014
- 15º Congreso de la SUM (Sociedad Urológica Madrileña)
Se presentan dos trabajos Poster para el Premio de residentes
Se consigue una beca para una estancia de formación para 2015 (Dr. Rodríguez Castro)
Asiste y participa C González Enguita, G Bueno Serrano, P Charry Gónima, M Rodríguez Castro, C Gomis Comis, M Alcoba García, C Blazquez Vallejo
San Lorenzo del Escorial, Madrid 9 y 10 de Mayo 2014
- Invitación a participar en el Master de Cirugía Mínima Invasión Urológica Avanzada (CMIURO)
Titulo oficial del Centro de Mínima Invasión Jesús Usón (CCMIJU) de Cáceres y la Universidad de Extremadura, en colaboración con la AEU (Asociación Española de Urología) para el curso académico 2015-16
Invitación 20 de Mayo 2014
Enviado CV para conseguir acreditación del mismo a través de la ANECA
- Workshop Técnica Sacrocolpopexia Laparoscópica
Immanuel Klinik Rudersdorf
Servicio de Ginecología (Dr. Stefan Bettin)
Organiza Presurgy
Asiste y participa C González Enguita, R González López
Berlin, 26-27 de Mayo 2014
- Proyecto ANDROGENO: Nuevas perspectivas en el CPRC
Organiza Janssen
Asiste y participa C González Enguita
Madrid, 30 de Mayo 2014
- Manejo de la Vejiga Hiperactiva en Pacientes Mayores para Atención Primaria
Charla para Médicos de AP en el C. S. Embajadores
Ponente: R González López
Madrid, 5 de Junio de 2014
- LXXIX Congreso Nacional de Urología de la AEU (Asociación Española de Urología)
Asiste y participa C González Enguita, R González López, R Cabello Benavente, C Blazquez Vallejo, A Husillos Alonso
Santa Cruz de Tenerife, 11-14 Junio 2014
- Los DEBATES sobre Incontinencia Urinaria de AMS (Men's Health Debate) on Male Continence
Indications and scientific evidence on Male Continence
Tips and Tricks on Advance XP and AMS800
Training & Education Manager EMEA. AMS Global Training. F. Brantley Scott Physician Academy™
Asiste y participa C González Enguita
Madrid, 25 Junio 2014
- Curso El tutor y el seguimiento del programa formativo del residente: la entrevista estructurada
Asiste y participa G Bueno Serrano
Madrid, 26 Junio 2014
- Estancia de formación en cirugía laparoscópica urológica en CMIJUC (Centro de cirugía mínimamente invasiva Jesús Usón)
Asiste y participa C Simón Rodríguez
Cáceres, 20 Junio 2014
- III Workshop en el tratamiento de las secuelas funcionales post-prostatectomía Radical: un abordaje teórico-práctico con cirugía en directo
H. U Puerta de Hierro. 50 Aniversario
Asiste y participa CGEnguita
Madrid, 26-27 Junio 2014
- JIDUCesp: Jornada de Innovación Docente en Urología idcsalud y especialistas)
TEMÁTICA: I Workshop en Vapoescisión para HBP. Laser Greelight™. Sesión teórica y quirúrgica
Organización Departamento de Urología. Hospitales Capiro en Madrid
Director del Curso C González Enguita
Responsable de la Unidad de HBP L López Martín
Prof Invitado: Dr. F Gómez Sancha
Auspicio Sociedad Urológica Madrileña (SUM). Bajo el marco de la Universidad Autónoma de Madrid (UAM), y el Instituto de Investigaciones Sanitarias Fundación Jiménez Díaz (IIS-FJD).
Organiza: Unidad de Próstata en H.U Fundación Jiménez Díaz
Patrocina AMS
Madrid, 7 de Julio 2014

Actividad por servicios Urología

- Jassen, el progreso a través de la Investigación Patrocina Janssen
Asiste y participa CGEnguita
Beerse (Alemania), 11 Julio 2014
- Charla Coloquio Docente sobre OXIBUTININA
Conferencia: KENTERA parche Transdermico Oxibutina
Conferenciante: Dr. Salinas
Modera Conferencia C González Enguita
Patrocina GEBRO Farma
Asiste C González Enguita, R González López
Madrid, 9 de Julio 2014
- Diagnóstico y Tratamiento de la Disfunción Eréctil
Ponente C Simón Rodríguez
Centro de Salud IMSALUD El Restón. Valdemoro
Madrid 16 Julio 2014
- Curso de formación docente: Entrenamiento quirúrgico en cirugía de Incontinencia urinaria de esfuerzo
Proyecto ARIS-ALTIS. Patrocina Coloplast
Asiste y participa como Profesor C González Enguita
Valladolid, 18 Julio 2014
- Advisory Board sobre proyectos en UROLOGIA
Jornada Innovation Day en Urologia
Invitada en calidad de experta
Patrocina Laboratorios GEBRO Pharma, SA
Asiste y participa como Profesor C González Enguita
Barcelona, 4 de Septiembre 2014
- I Curso Actualización en Hiperplasia Benigna de Próstata
Asiste y participa: L Lopez Martín y JV García Cardoso
Clínica La Luz. Madrid, Septiembre 2014
- Curso Tendencias en la evaluación formativa de postgrado. El portafolio docente Asiste y participa G Bueno Serrano
Madrid, 18 de Septiembre 2014
- Curso Protocolo de supervisión de residentes
Asiste y participa G Bueno Serrano
Madrid, 19 de Septiembre 2014
- Advisory Board sobre Estudio prospectivo relacionado con CaP. Tormenta de ideas
Patrocina AEU (Asociación Española de Urología) y Astellas Pharma
Asiste y participa invitada en calidad de experta C González Enguita
Madrid, 25 de Septiembre 2014
- Simposium de laparoscopia en directo
Asiste y participa G Bueno Serrano
Gerona, 27 Septiembre 2014
- Sesión interactiva vía web "Adherencia al tratamiento anticolinérgico"
Patrocina AEU (Asociación Española de Urología) y Pfizer
Conexión por Videoconferencia desde la FJD
Asiste y participa C González Enguita, R González López, J Garcia Cardoso, E Hernández Sánchez, L López Martín
Madrid, 9 de Octubre 2014
- 8th European Congress of Andrology
Asiste y participa C Simon Rodriguez, JV Garcia Cardoso
Barcelona 15-17, Octubre 2014
- Charla: Infección Urinaria Sin Germen Identificado
Hospital Universitario Fundación Jiménez Díaz.
Ponente: L López Martín
Madrid, 30 Octubre 201
- I Jornada de Cirugía General en Atención Primaria.
Ponencia: Dolor pélvico crónico. HU Infanta Elena, Valdemoro
Ponente R González López
Madrid, 22 de Octubre de 2014
- Reunión Jefes de Servicio de la SUM
Brain steaming sobre la problemática de la Urología Madrileña
Asiste y participa CGEnguita
Madrid, 23 de Octubre 2014-10-24
- 11º International VHL Symposium (Enf de Von Hippel Lindau)
Asiste y participa C González Enguita
Madrid, 23-25 Octubre 2014
- Mención de Honor de la IX Edición de los Premios BIC (Best in Class) (2014). Mejor especialidad en Atención al Paciente de Urología. Hospital Universitario Infanta Elena (Valdemoro-Madrid) Díaz y finalista Hospital Universitario Fundación Jiménez Díaz.

Premio concedido por la Cátedra de Innovación y Gestión Sanitaria de la Universidad Rey Juan Carlos y Gaceta Médica

Jefe de Servicio: Carmen González Enguita

Entrega del Premio Barcelona, 28 de Octubre 2014

ASISTE y recoge premio M Carbonero García, E Bolufer Moragues, C González Enguita

- PRESENTACION del Plan Estratégico de la Especialidad de UROLOGIA

Consejería de Sanidad. Comunidad de Madrid

ASISTE y participa C González Enguita

Madrid, 31 de Octubre 2014

- PRAMI 2014. X Curso de Actualización Reciclaje para Médicos

Fundación ICOMEN para la Educación y Formación Sanitaria

ASISTE y participa como Prof invitado CGEnguita

Madrid, 31 de Octubre 2014

- Biomarcadores en cáncer de próstata. Reto y necesidad

Reunión monográfica

ASISTE CGEnguita

Organiza IVO (Instituto Valenciano de Oncología)

Valencia, 6 Noviembre 2014

- New Advances in Urology: An up-date on Urinary Incontinence and Prostate Cancer

Asiste R González López, C Simón Rodríguez

Roma, 7-8 de Noviembre de 2014.

- Curso de Laparoscopia avanzada en Cáncer Renal CCMIJU

Conferencia: Nefrectomía parcial por Retroperitoneoscopia

ASISTE y participa como Prof invitado C González Enguita

Cáceres, 10-12 Noviembre 2014

- Programa de RADIO: Salud prostática.

“La Mañana Madrid Sur”. Cope Madrid Sur

Ponente: L López Martín

HUIE, Valdemoro (Madrid), 10 Noviembre 2014

- XII Congreso SINUG (Sociedad Internacional de Neurología y UroGinecología)

Asiste R González López, M Rodríguez Castro

San Sebastián, 11-13 de Noviembre de 2014

- Charla en AP: Diagnóstico y Tratamiento de la Disfunción Eréctil

Centro de Salud IMSALUD Valdemoro

Ponente C Simón Rodríguez

Valdemoro, Madrid 11 Noviembre 2014

- JIDUCAP: I Encuentro Interdisciplinar en Cáncer de Próstata. La esencia de una visión de futuro

Organización Departamento de Urología. Hospitales idcsalud en Madrid

Director del Curso C González Enguita

Responsable de la Unidad de Cáncer de Próstata C Quicios Dorado

Patrocina Laboratorios Janssen

Auspicio Sociedad Urológica Madrileña (SUM) y la Asociación Española de Urología (AEU). Bajo el marco de la Universidad Autónoma de Madrid (UAM), y el Instituto de Investigaciones Sanitarias Fundación Jiménez Díaz (IIS-FJD).

H.U Fundación Jiménez Díaz. Madrid, 14 de Noviembre 2014

Asiste y participa C González Enguita. C Quicios Dorado, C Gomiz Goti, C Blazquez Vallejo, J Tabares Jiménez, R Cabello Benavente

- 1ª Reunión de ESGURS- ESPU (EAU Section of Genito- Urinary Surgeons and European Society for Paediatric Urology)

Asiste y participa P Charry Gónima

Gante (Bélgica), Noviembre de 2014

- Curso Diseño de objetivos y planificación formativa

Asiste y participa G Bueno Serrano

Madrid, 20 y 21 de Noviembre

- II Jornadas de la AEU sobre Salud ósea en cáncer de próstata

Asiste y participa C Quicios Dorado

Sede de la AEU (Asociación Española de Urología). Madrid, 18 de Noviembre 2014

- III SIMUVAC 2014

III Workshosp en Trasplante Renal en simuladores y Cadáver según Thiel

Facultad de Medicina de la UAM, 21 de Noviembre 2014

Asiste y participa C González Enguita, R Cabello Benavente, J García Cardoso, E Hernández Sánchez, L López Martín, E Buendía González
Organiza y Dirección de la JIDUCAP C González Enguita y R Cabello Benavente

- ESTRATEGIA 2015. XXIX Reunión Nacional de Coordinadores de Trasplantes Fundación Mutua Madrileña. Madrid, 2 de Diciembre 2014

Inscrita C González Enguita

- I Curso Internacional sobre Hot Spots en Urología Asisten C González Enguita, M Sánchez Encinas, A Husillos

Participa en Mesa Redonda como panelista C González Enguita

Tema: CPRC de Alto Riesgo. Se podrían identificar actualmente sus características clínicas y biológicas?

H. U Puerta de Hierro. Majadahonda Madrid, 27-28 Noviembre 2014

- Formación en Cirugía de la Glándula Suprarrenal mediante Retroperitoneoscopia Posterior

Live surgery. Minimal invasive surgery, retroperitoneoscopic adrenalectomy

Prof Dr. h.c M.K Waltz

Department of Surgery. Centre for Minimal Invasive Surgery

Academic Teaching Hospital of the University of Duisburg-Essen. Germany

Essen, Germany 12 December 2014

PUBLICACIONES

CAPÍTULOS DE LIBROS

- I Romero Cagigal y C Quicios Dorado. Medidas higiénicas y de apoyo en pacientes con Cáncer de Próstata resistente a la castración. En Manual de manejo del Cáncer de Próstata Resistente a la Castración. EN PRENSA 2014

REVISTAS CIENTÍFICAS

- González Enguita C, González López R, Simón Rodríguez C, Charry Gónima P, Jacome Pita y Rodríguez Castro. Fractura urotelial en la hidrodilatación vesical por cistopatía intersticial. En Prensa Arch Esp Urol Octubre 2014

- C González Enguita M Sanchez Encinas, M Carbonero García, R Cabello Benavente, JV García Cardoso, FJ Doderó de Solano, O Gómez Martín. M^ºL Sánchez Noriega: El proceso de la derivación

uroológica desde Atención Primaria (AP). Reflexión sobre los criterios. Arch. Esp. Urol. 2014; 67 (9): 748-758.

- Jácome-Pita F, Sánchez-Salas R, Barret E, Amaruch N, González-Enguita C, Cathelineau X. Focal Therapy in prostate cancer: the current situation . Ecancermedicalscience. 2014 Jun 10;8:435. doi: 10.3332/ecancer.2014.435. eCollection 2014. Review. PMID: 24944577 [PubMed]

- Castro-Díaz D, Esteban-Fuertes M et al. Grupo IFU (R González Lopez). Evaluación de las propiedades psicométricas de la versión en español del cuestionario ICIQ- Male Lower Urinary Tract Symptoms (ICIQ.MLUTS) en España. Actas Urol Esp. 2014. 38(2): 71-77.

- R Cabello, C González, C Quicios, G Bueno, JV García, AB Arribas, F Clascá. An experimental model for training in renal transplantation surgery with human cadavers preserved with W. Thiel embalming technique" has been accepted for publication in Journal of Surgical Education. It will appear in the May/June 2015 issue, volume 72(3).

- Cabello-Benavente R, González Enguita C. Residency in urology and training in kidney transplantation. Results of a national survey. Actas Urol Esp. 2014 Oct 25. pii: S0210-4806(14)00362-3. doi: 10.1016/j.acuro.2014.09.002. [Epub ahead of print] English, Spanish. PubMed PMID: 25449295.

- Adrian Husillos Alonso, Simón Rodríguez Carlos, Eduardo Bolufer Moragues, López Martín Leticia, Manuel Carbonero García, Gonzalez Enguita Carmen. A manuscript titled GreenLight-XPS Laser Vaporization, the new standard of treatment in men with Myasthenia Gravis and Benign Prostatic Obstruction? International Braz J Urol. (IBJU-2014-0486)

- Vírseda MC, Salinas JC, Bolufer E, Esteban MF. Endoscopic Treatment of Vesico-ureteral Reflux with Non-Simultaneous Involuntary Detrusor Contraction in Chronic Spinal Cord Injury Patients with Neurogenic Detrusor Overactivity. Urol Int. 2014 Mar 12. [Epub ahead of print]

- Simón C, García Cardoso J.V. Deficiencia de testosterona en el varón añoso: una guía orientativa para atención primaria. Cuadernos de Urología. 2014;66:11-16

- C Simón Rodríguez. Congress Report "8th european Congress of Andrology". Alertas de andrología. Página web de la Asociación Española de Urología www.aeu.es 2014

- Escribano Patiño G, Husillos Alonso A, Rodríguez Fernández E, Cancho Gil MJ, Hernández Fernández C. Urethral stricture in women. Arch Esp Urol. 2014 Jan-Feb;67(1):129-37

OTRAS PUBLICACIONES

Lectura de TESIS DOCTORAL

E Bolufer Moragues

Factores pronósticos del reflujo vesicoureteral en el lesionado medular.

Universidad Complutense de Madrid.

Nota: Sobresaliente Cum Laude

Febrero de 2014.

Publicación relacionada:

Vírseda MC, Salinas JC, Bolufer E, Esteban MF. Endoscopic Treatment of Vesico-ureteral Reflux with Non-Simultaneous Involuntary Detrusor Contraction in Chronic Spinal Cord Injury Patients with Neurogenic Detrusor Overactivity. Urol Int. 2014 Mar 12. [Epub ahead of print]

CONFERENCIAS Y PARTICIPACIONES EN MESAS REDONDAS Y SEMINARIOS

Ver en Proyección científica

HONORES Y DISTINCIONES

R. González-López

Premio comunicación excelente: "Novedoso cabestrillo suburetral de incisión única ajustable en el tratamiento de la IUE femenina: técnica quirúrgica, eficacia y seguridad a 12 meses". González-López R., González-Enguita C. VII Congreso Nacional de Suelo Pélvico de la SEGO. Bilbao, 3-5 de Abril de 2014.

R. González López.

Nombramiento como Miembro del Comité de Incontinencia Urinaria Femenina de la Sociedad Iberoamericana de Neurourología y Uroginecología

R. González López.

Sociedad Iberoamericana de Neurourología y Uroginecología.

Miembro del Comité de Incontinencia Urinaria Femenina.

R. González López.

Invitación a pertenecer al Grupo IFU (Grupo de Investigación en urología Funcional y Urodinámica) de la Asociación Española de Urología.

Ramiro Cabello Benavente

PREMIO al Mejor VIDEO 2014

XXIV Reunión del Grupo de Litiasis, Endourología y Laparoscopia y Robótica de la AEU Título del Trabajo: Schwanoma retroperitoneal, extirpación laparoscópica. R Cabello Benavente, Quicios Dorado C, Charry Gónima P, Jacome Pita J, Rodríguez Castro PM, González Enguita C.

Las Palmas de Gran Canaria, 13-14 Febrero 2014

Ramiro Cabello Benavente

Premio Dr. Peña 2014 Real Academia Nacional de Medicina

Trabajo: Formación en trasplante renal: Situación actual en España y propuesta de un nuevo modelo experimental para el aprendizaje de la cirugía en

cadáver preservado mediante la técnica de W. Thiel.

Ramiro Cabello Benavente*, Carmen González Enguita*, Cristina Quicios Dorado*, Gonzalo Bueno

Serrano*, Juan V. García Cardoso*, Ana B. Arribas**, Francisco Clascá Servicio de Urología*, Servicio de Cirugía Vascul ar **, Fundación Jiménez Díaz-IDC-salud. Departamento de Anatomía, Histología y Neurociencia, Universidad Autónoma de Madrid***.

Entrega del premio 13 de Enero 2015 RANM (Madrid)

Carmen González Enguita

Nombramiento como VOCAL de la OFICINA de Gestión Clínica de la AEU (Asociación Española de Urología).

Carmen González Enguita

Madrid, 15 Marzo 2014

Carmen González Enguita

PREMIO E. PEREZ CASTRO al MEJOR REVISOR de la Revista Archivos Españoles de Urología por su labor como Revisor en Archivos Españoles de Urología en 2013-2014

Madrid, 9 de Mayo 2014

Carmen González Enguita

Pertenece al Consejo de Redacción de la Revista Cuadernos de Urología. Tem as de formación continuada para el médico de Atención Primaria

ISSN: 1135-3163. Depósito Legal M- 42635-1990

2004-2014

Servicio de Urología HUIE y FJD

Mención de Honor de la IX Edición de los Premios BIC (Best in Class) (2014). Mejor especialidad en Atención al Paciente de Urología. Hospital Universitario Infanta Elena (Valdemoro-Madrid) Díaz y finalista Hospital Universitario Fundación Jiménez Díaz.

Premio concedido por la Cátedra de Innovación y Gestión Sanitaria de la Universidad Rey Juan Carlos y Gaceta Médica

Jefe de Servicio: Carmen González Enguita

Entrega del Premio Barcelona, 28 de Octubre 2014

- P Charry Gónima
- A Husillos Alonso
- JJ Vazquez Escuderos

Obtención del FEBU (European Board Examination in Urology)

Bruselas Bélgica, 2014

Carlos Simón Rodríguez

Beca de Capacitación en Cirugía Andrológica de la AEU (Asociación Española de Urología)

Madrid, Enero y Febrero 2014.

Rotación en los siguientes hospitales: Hospital Puerta de Hierro (Madrid), Hospital Virgen del Rocío (Sevilla), Hospital Carlos Haya (Málaga), Fundación Puigvert (Barcelona)

Miguel Rodríguez Castro

Beca 2014 de la SUM (Sociedad Urológica madrileña)

Ampliación de estudios sobre patología uretral. Londres (Enero-Febrero 2015)

Investigación



INSTITUTO DE INVESTIGACIÓN SANITARIA (IIS-FJD)

El Instituto de Investigación Sanitaria Fundación Jiménez Díaz (IIS-FJD) fue creado por convenio en 2009 entre el Hospital Universitario Fundación Jiménez Díaz (FJD) y la Universidad Autónoma de Madrid (UAM) y acreditado por el MICINN en 2010. Está integrado por el personal investigador y docente de la FJD y de la UAM, que constituyen el núcleo básico y la estructura funcional de investigación básica, clínica, epidemiológica y en servicios de salud.

Dentro de la política investigadora del IIS-FJD, durante el año 2014, se ha continuado con la revisión del Plan Estratégico para el próximo periodo, por parte de todos los agentes: personal investigador, comisiones asesoras, comité científico externo y órganos rectores.

Como resultado del mismo, se han iniciado o se han seguido desarrollando varias de las acciones estratégicas propuestas:

1. CAMBIO de MODELO de GESTIÓN

Incorporación de personal cualificado y cambio en los procesos.

2. SISTEMAS de INFORMACIÓN

Programación y validación de un sistema informático de gestión científica y de gestión económica.

3. PROYECTOS y CONVENIOS de COLABORACIÓN EXTRAMURALES

- Desarrollo del Proyecto extramural “Córnea” de colaboración CBMSO (CSIC) - grupo de oftalmólogos del IIS -FJD.
- Convenio de Colaboración FJD - CIEMAT. Constitución de la Unidad Mixta de Terapias Avanzadas dirigida por el Dr. Juan Bueren

- Creación de Cátedra de Patrocinio con el grupo de Dra. Marcela del Río (Medicina Regenerativa y Bioingeniería de Tejidos; CIEMAT-UC3-IIS-FJD).

4. REVISIÓN PLAN ESTRATÉGICO

Participación de toda la organización: líderes de investigación, 4 áreas de mejora.

A) Líneas y Grupos de Investigación

Se ha completado el proceso de reestructuración de áreas y grupos del IIS-FJD.

Política Intramural de Intensificación de personal clínico que lidera proyectos de investigación del Plan Nacional.

Política de captación de talento con incorporación de clínicos con perfil investigador

B) Investigación Clínica (ensayos) y Búsqueda de Financiación

Impulso de la investigación clínica, monitorización externa a través del programa BEST y seguimiento interno de la gestión de los ensayos clínicos. Integración de los tres centros hospitalarios (FJD, HIE y HRJC) en la gestión y programa de investigación clínica del IIS

C) Innovación y Transferencia (patentes, spin-off)

Desarrollo de la política de innovación en el IIS-FJD: 12 acuerdos de Transferencia de Tecnología. Solicitud de 7 patentes ante la OEPM y 2 de extensión internacional (1 de ellas europea)

D) Difusión Externa e Interna

Renovación de la página web.

ESTRUCTURA DEL IIS_FJD

30 grupos de investigación (21 consolidados y 9 asociados), integrados en 6 áreas: cuatro temáticas y dos transversales

Áreas Temáticas	Grupos de investigación
Cáncer	3 grupos + 2 grupos asociados
Enfermedades Infecciosas, Inflamatorias y Crónicas	6 grupos + 1 grupo asociado
Neurociencias	3 grupos
Enfermedades renales, Metabólicas y Cardiovasculares	4 grupos + 1 grupo asociado
Áreas Transversales	Grupos de investigación
Genética y Genómica	3 grupos
Tecnología e Innovación Sanitaria	2 grupos + 5 grupos asociados

ACTIVIDAD Y FINANCIACIÓN

Financiación Grupo IDCSALUD

El grupo IDC salud ha aportado 2 millones de € al presupuesto del IIS-FJD para la financiación de:

- Personal investigador predoctoral, postdoctoral y senior (25 cofinanciación y 16 financiación completa)
- Personal de apoyo a las plataformas (UICEC, Metodología, Animalario, y genómica) y de gestión (3 co-financiados y 13 financiados 100%)
- Gastos de sostenimiento estructural y reformas de espacios
- Proyectos de investigación intramurales y extramurales

Actividad formativa, Reuniones y Seminarios

- IX Ciclo de Seminarios de Biomedicina del IIS-FJD (2013 - 2014)

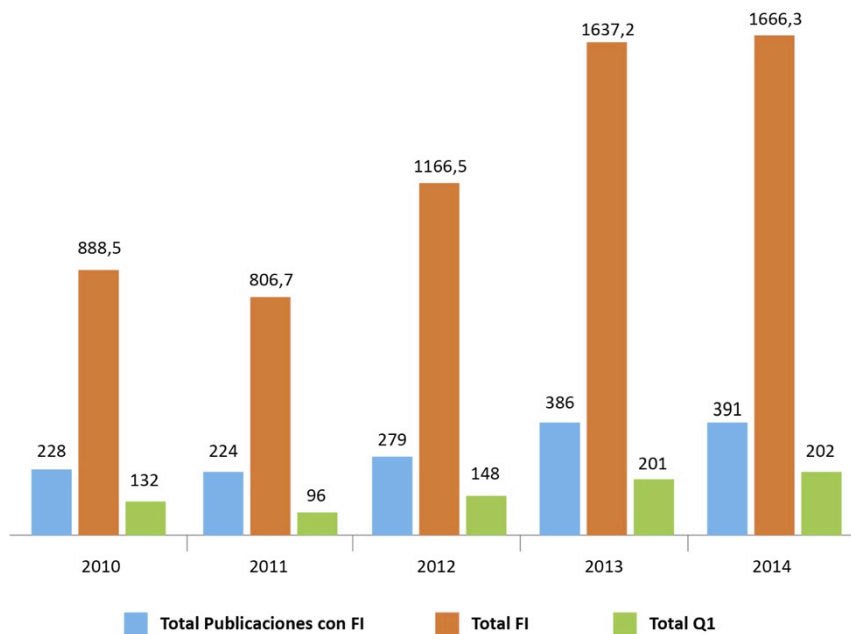
- 9ª Reunión Internacional sobre Investigación Traslacional (Febrero 2014)
- 11ª Convocatoria Premios Tesis Doctoral FJD-IDCSALUD:
 - Experimental. 1er Premio *ex-aequo*: Sergio Berzal Gómez y María de la Paz Zafrá Martín. Accésit *ex-aequo*: Carolina Gracia Iguacel y Iván Prieto Potín
 - Clínica. 1er Premio *ex-aequo*: Miriam Aguerri Moreno y Cristina Gámez Gámez. Accésit *ex-aequo*: Diana Molina Manso y Amanda Villalvilla García.

PRODUCCIÓN Y ACTIVIDAD CIENTÍFICA

Publicaciones

457 artículos publicados, 439 indizados y 391 artículos con índice de impacto. 202 (52%) en primer cuartil. Factor de impacto acumulado anual: 1666,3
Factor de impacto medio: 4,3

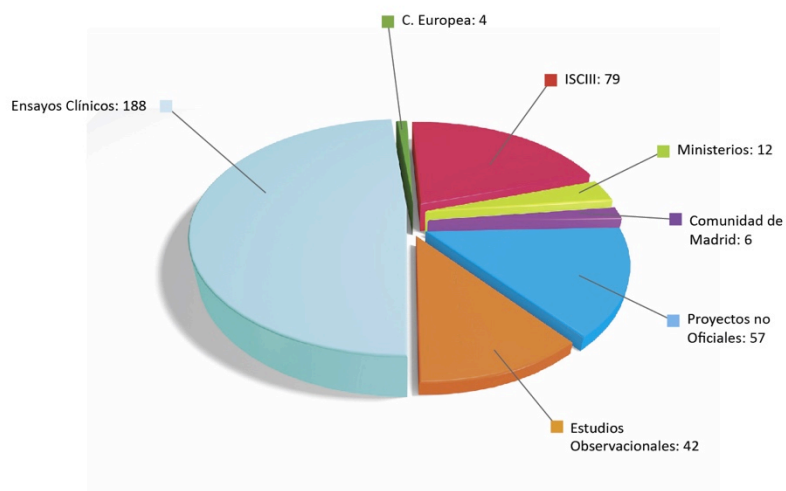
PUBLICACIONES 2010 -2014



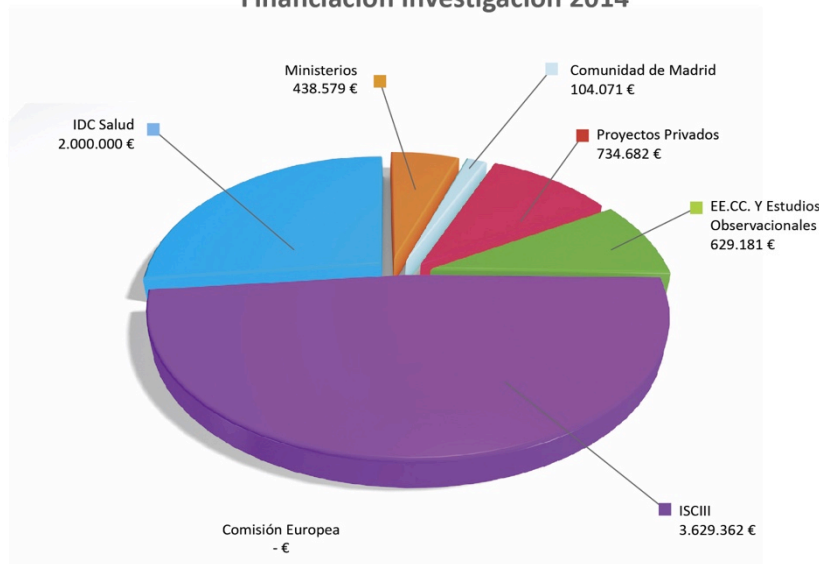
Proyectos de Investigación y Ensayos Clínicos
200 proyectos y estudios de investigación (organismos oficiales, no oficiales y estudios

observacionales), y 188 ensayos clínicos, de ellos 67 iniciados en 2014.

Proyectos de Investigación 2014



Financiación Investigación 2014



Participación en Grandes Programas de investigación:

1. Programas Internacionales: EATRIS, ECRIN y BBMRI.
2. CIBER y REDES (ISCIII-MINECO): 11 CIBER y 5 redes - 6 grupos CIBERER, 2 grupos CIBERES, 1 grupo CIBERDEM y 2 grupos clínicos asociados CIBERSAM y CIBERNED; 5 grupos en RETICS: RETICEF (1), RECAVA(1), REDIREN (2); RIRAAF (1).
3. Plataformas del ISCIII
 - Plataforma de Biobancos. Red de Biobancos en los Hospitales del Sistema Nacional de Salud
 - Plataforma de Unidades de Investigación Clínica y Ensayos Clínicos
- 28 investigadores y técnicos contratados a través de estos programas (ver gráfico).

- Plataforma de Innovación en Tecnologías Médicas y Sanitarias
- Plataforma de Recursos Biomoleculares y Bioinformáticos
- 4. REMOA (Red Española de Microscopía Óptica y Aplicada)

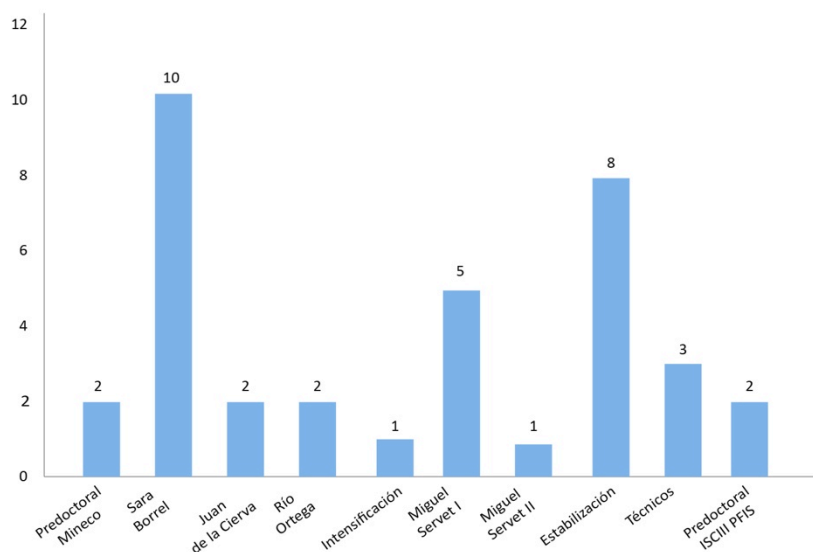
Programas de Recursos Humanos (cofinanciación IDCSALUD y agencias oficiales):

- -8 investigadores estabilizados (Programas de RRHH ISCIII y MINECO)

Equipamiento

- Secuenciador NextSeq 500 de Illumina (ISCIII-IDCSALUD)

Programa de Recursos Humanos



FUNDACIÓN CONCHITA RÁBAGO

En 2014 la Fundación Conchita Rábago ha otorgado 21 Becas Predoctorales para formación de investigadores en el IIS-FJD. Asimismo, ha otorgado

tres Ayudas de Formación en el Extranjero a facultativos de la FJD.

PERSONAL

ESTADÍSTICO

IGNACIO MAHÍLLO FERNÁNDEZ

LABOR ASISTENCIAL

CONSULTAS

Fundación Jiménez Díaz

Servicio FJD

Alergología	6
Anestesiología	3
Aparato digestivo	4
Bioquímica clínica	5
Cardiología	17
Cirugía Ortopédica y traumatológica	9
Cirugía vascular y angiología	2
DUE	1
Endocrinología y nutrición	6
Escuela enfermería	3
Farmacia	1
Genética	11
Ginecología	6
Hematología	19
Inmunología	12
Laboratorio de terapia celular	1
Medicina interna	13
Microbiología	15
Nefrología	50
Neumología	

Neurología	21
Oftalmología	1
Oncología	5
Ortodoncia	6
Pediatría	3
Piscología	6
Protección radiológica	9
Psiquiatría	2
Radiodiagnóstico	8
Rehabilitación	8
Reumatología	3
Salud laboral	1
Salud laboral	5
Urología	16
TOTAL	278

Hospital Infanta Elena

Servicio Consultas

Alergología	2
Cardiología	4
Cirugía general y aparato digestivo	2
Pediatría	3
TOTAL	11

LABOR DOCENTE PROGRAMADA (en la FJD o la Facultad de Medicina de la UAM)

FORMACIÓN CONTINUADA A INVESTIGADORES

Cursos impartidos en la Fundación Jiménez Díaz

Curso	Fecha	Horas impartidas
Bioestadística	Septiembre	16
Bioestadística	Noviembre	16
Epidemiología y salud pública	Junio	8

Cursos impartidos en el Hospital Infanta Elena

Curso	Fecha	Horas impartidas
Epidemiología salud pública	Octubre	8

PROYECCIÓN CIENTÍFICA

PONENCIAS Y COMUNICACIONES A CONGRESOS Y OTRAS REUNIONES CIENTÍFICAS

XXXV Congreso de la Sociedad Española de Medicina Interna. Murcia, noviembre 2014

Pacientes nonagenarios ingresados en un servicio de medicina interna revisión de 171 casos consecutivos. J. Polo Sabau, N. Bravo Martín, S. Rubio Gómez, I. Carrillo Acosta, J. Bolaños Guedes, D. Blanes Jacquart, I Mahillo Fernández.

Estudio clínico de pacientes sometidos a biopsia de arteria temporal experiencia de seis años. J. Polo Sabau, J. López López, F. Lage Estébanez, N. Bravo Martín, I. Mahillo Fernández, A. Cazorla Jiménez.

Estudio de pacientes sometidos a determinación de anticuerpos heterofilos en un hospital terciario. J. Polo Sabau, A. Lorenzo Alomóros, C. Marconi, N. Cárdenas Venturo, E. Petkova, L. Prieto Pérez, I. Mahillo Fernández, R. Fernández Roblas.

XLIV Congreso Nacional de la Sociedad Española de Nefrología. Barcelona, octubre 2014

Relación entre marcadores de metabolismo óseo mineral y mortalidad en pacientes en hemodiálisis (hd) I. Rodríguez-Osorio, C. de la Piedra, ML. González Casaus, D. Sánchez Ospina, I. Mahillo, C. Graciaiguacel, E. González Parra

American Society for Bone and Mineral Research Annual Meeting. Houston, septiembre 2014

Relationship between SQSTM1 mutations status and severity of Paget disease of Bone (PDB). Manuel Diaz Curiel, M^a Jesus Moro Alvarez, Marjorie Andrade, M^a Jose Trujillo, Ignacio Mahillo Fernandez, Camilo Velez

XIII Congreso de la Sociedad Internacional de neurología y Uro Ginecología. San Sebastian, septiembre 2014

Cabestrillo ajustable transobturador para la incontinencia urinaria de esfuerzo (IUE) masculina (ATOMS). Nuestra experiencia inicial. González López Raquel, Rodríguez Castro Percy Miguel, Alcoba García María Pilar, Mahillo Fernández Ignacio, González Enguita Carmen

Eficacia y seguridad a 12 meses de un cabestrillo suburetral de incisión única ajustable en el tratamiento de la incontinencia urinaria de esfuerzo femenina. González López Raquel, Rodríguez Castro Percy Miguel, Alcoba García María Pilar, Mahillo Fernández Ignacio, González Enguita Carmen

LXXIX Congreso Nacional de Urología. Costa Adeje (Tenerife), junio 2014

Utilidad de los marcadores de remodelado óseo como predictores de la evolución clínica en pacientes con carcinoma de próstata con metástasis óseas tras tratamiento con ácido zoledrónico: estudio tugamo (Parte i). R. González-López; C. de la Piedra; A. Alcaraz; J. Bellmunt; J. Morote; Emilio Esteban, Miguel Climent, Belén González-Gragera,

José-Luis Álvarez-Ossorio, Isabel Chirivella, Begoña Mellado, Pedro-Carlos Lara, Fernando Vázquez, José-Antonio Contreras, Joan Carles, Adolfo Murias, Verónica Calderero, Josep Comet-Batlle, Aránzazu González del Alba, Luis León Mateos, Ana Mañas, Joan Segarra, Aranda Lassa, Carmen González-Enguita, María-José Méndez, Pilar Samper, Miguel Unda, I. Mahillo-Fernández

Utilidad de los marcadores de remodelado óseo como predictores de la evolución clínica en pacientes con carcinoma de células renales con metástasis óseas tras tratamiento con ácido zoledrónico: estudio tugamo (Parte ii). R. González-López; C. de la Piedra; J. Bellmunt; J. Morote; A. Alcaraz; Emilio Esteban, Miguel Climent, Belén González-Gragera, José-Luis Álvarez-Ossorio, Isabel Chirivella, Begoña Mellado, Pedro-Carlos Lara, Fernando Vázquez, José-Antonio Contreras, Joan Carles, Adolfo Murias, Verónica Calderero, Josep Comet-Batlle, Aránzazu González del Alba, Luis León Mateos, Ana Mañas, Joan Segarra, Aranda Lassa, Carmen González-Enguita, María-José Méndez, Pilar Samper, Miguel Unda, Ignacio Mahillo-Fernández.

Utilidad de los marcadores de remodelado óseo como predictores de la evolución clínica en pacientes con cáncer vesical con metástasis óseas tras tratamiento con ácido zoledrónico: estudio tugamo (Parte iii). R. González-López; C. de la Piedra; J. Morote; A. Alcaraz; J. Bellmunt; Emilio Esteban, Miguel Climent, Belén González-Gragera, José-Luis Álvarez-Ossorio, Isabel Chirivella, Begoña Mellado, Pedro-Carlos Lara, Fernando Vázquez, José-Antonio Contreras, Joan Carles, Adolfo Murias, Verónica Calderero, Josep Comet-Batlle, Aránzazu González del Alba, Luis León Mateos, Ana Mañas, Joan Segarra, Aranda Lassa, Carmen González-Enguita, María-José Méndez, Pilar Samper, Miguel Unda, I. Mahillo-Fernández

18th International Congress of Parkinson's Disease and Movement Disorders. Estocolmo, junio 2014

Impulse control disorder in patients with Parkinson's disease under dopamine agonist therapy: A multicenter study. Garcia Ruiz P.J. Martinez Castrillo J.C. Alonso Canovas A. Herranz Barcenos A. Vela Desojo L. Sanchez Alonso P. Mata M. Olmedilla Gonzalez N. Mahillo Fernandez I

41st European Calcified Tissue Society Congress. Prague, mayo 2014

Changes on bone turnover markers and bone mineral density in women with postmenopausal osteoporosis treated with denosumab. María-Jesús Moro-Álvarez, Manuel Díaz-Curiel, Marjorie Andrade, Ignacio Mahillo-Fernández

11th Conference of the European Academy of Occupational Health Psychology. Londres, abril 2014

Perceived Stress and Biomarkers in Medical Residents. Ambar Deschamps, M^a Teresa del Campo, Kelman L de la Rosa, Ignacio Mahillo.

American College of Cardiology Annual Meeting. Washington, marzo 2014

Patients with coronary disease without traditional risk factors show a more favorable profile of biomarkers related to mineral metabolism, inflammation and heart failure. Ana Maria Pello, Carmen Cristóbal, Nieves Tarín, Ana Huelmos, Oscar Lorenzo, Juan Antonio Franco Pelaez, Álvaro Aceña, Rocío Carda, Jerónimo Farré, Ignacio Mahillo, Joaquin Alonso, Jesus Egido, Lorenzo Lopez Bescos, José Tuñón

PUBLICACIONES

1. Sastre J, Poltronieri A, Mahillo-Fernandez I, Aguado E, Garcia Del Potro M, Fernandez-Nieto M. Nasal response in patients with diisocyanate asthma. *Rhinology*. 2014 Dec;52(4):431-6 Oleñik A, Jiménez-Alfaro I, Alejandre-Alba N, Mahillo-Fernández I. A randomized, double-masked study to evaluate the effect of omega-3 fatty acids supplementation in meibomian gland dysfunction. *Clin Interv Aging*. 2013;8:1133-8.
2. de Pedro-Cuesta J, Mahillo-Fernandez I, Calero M, Rábano A, Cruz M, Siden A, Martínez-Martín P, Laursen H, Ruiz-Tovar M, Mølbak K; EUROSURGYCJD Research Group. Towards an age-dependent transmission model of acquired and sporadic creutzfeldt-jakob disease. *PLoS One*. 2014 Oct 3;9(10):e109412.

3. Gracia-Iguacel C, González-Parra E, Egido J, Lindholm B, Mahillo I, Carrero JJ, Ortiz A. Cortisol levels are associated with mortality risk in hemodialysis patients. *Clin Nephrol.* 2014 Oct;82(4):247-56
4. Higuera J, Martín-Ventura JL, Blanco-Colio L, Cristóbal C, Tarín N, Huelmos A, Alonso J, Pello A, Aceña A, Carda R, Lorenzo O, Mahillo-Fernández I, Asensio D, Almeida P, Rodríguez-Artalejo F, Farré J, López Bescós L, Egido J, Tuñón J. [Impact of plasma pro-B-type natriuretic peptide amino-terminal and galectin-3 levels on the predictive capacity of the LIPID Clinical Risk Scale in stable coronary disease.]. *Clin Investig Arterioscler.* 2014 Aug 12. pii: S0214-9168(14)00096-5
5. Barnadas A, Manso L, de la Piedra C, Meseguer C, Crespo C, Gómez P, Calvo L, Martínez P, Ruiz-Borrego M, Perelló A, Antón A, Codes M, Margelí M, Murias A, Salvador J, Seguí MÁ, de Juan A, Gavilá J, Luque M, Pérez D, Zamora P, Arizcuma A, Chacón JI, Heras L, Martín-Fernández M, Mahillo-Fernández I, Tusquets I. Bone turnover markers as predictive indicators of outcome in patients with breast cancer and bone metastases treated with bisphosphonates: Results from a 2-year multicentre observational study (ZOMAR study). *Bone.* 2014;68:32-4
6. Oleñik A, Mahillo-Fernández I, Alejandro-Alba N, Fernández-Sanz G, Pérez MA, Luxan S, Quintana S, Martínez de Carneros Llorente A, García-Sandoval B, Jiménez-Alfaro I. Benefits of omega-3 fatty acid dietary supplementation on health-related quality of life in patients with meibomian gland dysfunction. *Clin Ophthalmol.* 2014 Apr 30;8:831-6
7. Urso S, Calderón P, Sadaba R, Mahillo I, Tuñón J, Aldamiz G, Fraile J. Patient-Prosthesis Mismatch in Patients Undergoing Bioprosthetic Aortic Valve Implantation Increases Risk of Reoperation for Structural Valve Deterioration. *J Card Surg.* 2014 Apr 29
8. Tuñón J, Cristóbal C, Tarín N, Aceña Á, González-Casaus ML, Huelmos A, Alonso J, Lorenzo Ó, González-Parra E, Mahillo-Fernández I, Pello AM, Carda R, Farré J, Rodríguez-Artalejo F, López-Bescós L, Egido J. Coexistence of low vitamin D and high fibroblast growth factor-23 plasma levels predicts an adverse outcome in patients with coronary artery disease. *PLoS One.* 2014 Apr 18;9(4):e95402
9. Tomé-Bermejo F, Piñera AR, Duran-Álvarez C, López-San Román B, Mahillo I, Alvarez L. Identification of Risk Factors for the Occurrence of Cement Leakage During Percutaneous Vertebroplasty for Painful Osteoporotic or Malignant Vertebral Fracture
10. Garcia-Ruiz PJ, Martínez Castrillo JC, Alonso-Canovas A, Herranz Barcenás A, Vela L, Sánchez Alonso P, Mata M, Olmedilla González N, Mahillo Fernández I. Impulse control disorder in patients with Parkinson's disease under dopamine agonist therapy: a multicentre study. *J Neurol Neurosurg Psychiatry.* 2014 Jan 16
11. Tuñón J, Blanco-Colio L, Cristóbal C, Tarín N, Higuera J, Huelmos A, Alonso J, Egido J, Asensio D, Lorenzo Ó, Mahillo-Fernández I, Rodríguez-Artalejo F, Farré J, Martín-Ventura JL, López-Bescós L. Usefulness of a combination of monocyte chemoattractant protein-1, galectin-3, and N-terminal pro-brain natriuretic peptide to predict cardiovascular events in patients with coronary artery disease. *Am J Cardiol.* 2014 Feb 1;113(3):434-40
12. Deschamps A, De la Rosa Kelman, del Campo MT, Mahillo-Fernández I, Otero C. Estrés percibido por médicos residentes que realizan guardias de urgencia en dos hospitales de Madrid y determinación de biomarcadores de estrés. *Revista de la Asociación Española de Especialistas en Medicina del Trabajo* 2014; 23: 238-245

PERSONAL

JEFES ASOCIADOS

RAFAEL BRAGADO HERRERO
ROSA GARCÍA DELGADO
FERNANDO VIVANCO MARTÍNEZ

ADJUNTOS DE CLÍNICA

CRISTINA SERRANO DEL CASTILLO
(COMPARTIDA CON HEMATOLOGÍA)
MARIA JOSE MARTÍNEZ BECERRA

ADJUNTOS DE INVESTIGACIÓN

BLANCA CÁRDABA OLOMBRADA
VICTORIA DEL POZO ABEJÓN

CONTRATOS DE INVESTIGACIÓN

GLORIA ÁLVAREZ LLAMAS
CARLOS PASTOR VARGAS
CARLA MAZZEO

BECARIOS

JOSE ANTONIO CAÑAS MAÑAS
MIRIAM AGUERRI (HASTA FEBRERO 2014)
DAVID CALZADA RICOTE
MARTA MARTÍN LORENZO
LAURA GONZALEZ CALERO
PAULA JULIA MARTÍNEZ GONZÁLEZ
SELENE BAOS MUÑIZ.

RESIDENTES

SANDRA GARCÍA JIMÉNEZ (HASTA JUNIO 2014)
MARÍA SANCHEZ BLAZQUEZ (HASTA JUNIO 2014)
RAQUEL TÉLLEZ PÉREZ
CESAR VEGAS DOMINGUEZ
VERONICA BERMEJO DE DIEGO
CARMEN VEGAS SANCHEZ
JAVIER BLAS ESPADA (DESDE JUNIO 2014)

TÉCNICOS ESPECIALISTAS

PABLO LLORENTE JIMÉNEZ
PALOMA TRAMÓN GONZÁLEZ
OLALLA CALABIA GONZALEZ
ANA GARCÍA CABELLO
VERÓNICA SANZ SERRANO (HASTA FEBRERO 2014)
ANDRÉS GONZALEZ GUERRA

AUXILIARES

PILAR ORTIZ BELLA
ISABEL DELGADO FERNANDEZ

LABOR ASISTENCIAL

Inmunobiología

Poblaciones linfocitarias	5080
Carga viral VIH1-RNA	4915
Carga viral RNA-VHC	3708
Carga viral DNA-HVB	2500
VIH Confirmación	1303
HCV GENOTIPO	530
HCV Confirmación	1062
Resistencias a ARV	388
HLA-B	2479
HLADQ2DQ8	980

Serología

A-VIH	43732
A-VHC	48807
VHB antígeno	49470
VHB serología	42842
Rubeola y Toxoplasma	24747
Citomegalovirus serología	6218

VHA serología	10376
Antígeno VHC	495
HTLVII/IgG	155

Inmunoquímica

Crioglobulinas	1855
Inmunoficación suero y orina	4553

Autoinmunidad

Anticuerpos antinucleares	23120
Anticuerpos anti-DNAs:	5736
Blot Nucleosomas/Histonas	82
Anticuerpos anti-Mitocondriales:	5394
Anticuerpos anti-LKM:	4061
Anticuerpos anti-Músculo liso:	3795
Anticuerpos anti-Células parietales:	2390
Anticuerpos anti-Factor Intrínseco:	1488
Anticuerpos anti-SSA/Ro:	6653
Anticuerpos anti-SSB/La:	6353

Anticuerpos anti-Smith:	5928
Anticuerpos anti-RNP70:	5498
Anticuerpos anti-Scl70:	5830
Anticuerpos anti-Jo1:	5754
Anticuerpos anti-U1RNP:	175
Anticuerpos anti-Tiroglobulina:	30324
Anticuerpos anti-Microsomales:	28747
Anticuerpos anti-Receptor de TSH:	3511
Anticuerpos anti-Transglutaminasa IgG:	1680
Anticuerpos anti-Transglutaminasa IgA:	20932
Anticuerpos anti-Gliadina IgA:	12344
Anticuerpos anti-Gliadina IgG:	3211
Anticuerpos anti-Endomisio (IgA e IgG):	3716
Anticuerpos anti-IA2:	403
Anticuerpos anti-GAD65:	510
Blot Hepatico:	169
Blot Poli-Dermatomiositis	137
Anticuerpos anti-Cardiolipina IgG:	4863
Anticuerpos anti-Cardiolipina IgM:	4863
Anticuerpos anti-B2 Glicoproteína IgM:	2971
Anticuerpos anti-B2 Glicoproteína IgG:	2971
Anticuerpos anti-PCC:	4024
Anticuerpos anti-Ribosomal-P:	62

Anticuerpos anti-RNA Polimerasa III:	149
Anticuerpos anti-Epidérmicos:	90
Anticuerpos anti-Islotos:	364
Anticuerpos anti-Suprarrenales:	98
Anticuerpos anti-Fibrilarina:	104
Anticuerpos anti-PmScl:	175
Anticuerpos anti-Centrómero:	1258

ANCA

Anticuerpos anti-membrana basal glomerular:	815
Anticuerpos anti-PR3:	843
Anticuerpos anti-MPO:	1516
ENA screening:	6856
Anticuerpos anti-Ro52:	456
Anticuerpos anti-Ro60:	439
Otros (ASCA, Crithidia, aCL IgA):	22

Alergia

IgE total:	11606
IgE específica:	90000
Triptasa	2554
Precipitinas	200

LABOR DOCENTE PROGRAMADA (en la FJD o la Facultad de Medicina de la UAM)

Enero		2014
21	Citometría de flujo	Maria Sanchez
29	Perfiles moleculares diferenciales entre tolerancia y sensibilización	Miriam Aguerri (Tesis)
Febrero		
11	Influencia de estímulos específicos en la expresión génica de pacientes con alergia al olivo	David Calzada
18	Sesión Clínica Aula Magna a la 12 horas	Neurología
25	Tricurus muris en colitis ulcerosa	Mamen Vegas
Marzo		
11	Tesis : Alergeno de la gamba	Cristina Gámez
18	Rods and Rings	Cesar Vegas
25	TNF alfa	Maria Jose Martinez
Abril		
8 /15	Congreso SEI	Comunicaciones
29	Caso SEI	Maria Jose Martinez
Mayo		
13	Cadenas Pesadas	Maria Sanchez
20	Lección Conmemorativa FCR	
27	Caquexia reumatoide y metabolismo de los lípidos	Raquel Largo
Junio		
10	Bibliográfico	Raquel Téllez
17	EOSINOPHILS: CHANGING PERSPECTIVES IN HEALTH	Jose Antonio Cañas

	AND DISEASE.	
24	EXOSOME SECRETION BY EOSINOPHILS: A POSSIBLE ROLE IN ASTHMA PATHOGENESIS.	Carla Mazzeo
Octubre		
14	ESTADIOS FIEBIG EN LA INFECCIÓN POR VIH	Rosa García
21	LINFOCITOSIS B POLICLONALES	Cristina Serrano
28	PLATAFORMAS DE SECUENCIACIÓN MASIVA	Elena Vallespin
Noviembre		
11	INMUNOGLOBULINAS. USO EN INMUNOLOGÍA	Responsables de Octapharma*
18	INMUNOGENICIDAD DE ANTI-TNF.	Maria Jose Martinez
25	ESTUDIOS DE INMUNOGENICIDAD DE ANTI-TNF	Grifols
Diciembre		
9	PRODUCCION DE ANTICUERPOS EN IDS	B&S
16	DISEÑO DE ENSAYOS CLÍNICOS	Raquel Tellez

- Martes: Seminarios incluidos en el máster de Inmunología de Medicina de la UCM
- Jueves Sesiones conjuntas con el Servicio de Reumatología

Pregraduados:

-Clases prácticas de Inmunología, Segundo Curso Facultad de Medicina de la Universidad Autónoma de Madrid. Rosa García

-Clases prácticas de Inmunología, tercer curso Grado de Bioquímica Facultad de Biología de la Universidad Autónoma de Madrid. Rosa García

Postgraduados:

Máster Universitario en Investigación en Inmunología.
Inmunopatología de la Infección por VIH. Rosa García

VIII Jornadas de Integración de Nuevos residentes, FJD Mayo 2013 y 2014
La biblioteca física y virtual en la Fundación Jiménez Díaz. Rosa García

Inmunología de las infecciones víricas: Rosa Garcia
Master de experto en Medicina Tropical y salud internacional 2012-2013 y 2014

Diagnostico de la infección por VIH. Rosa García

III Curso de Enfermedades Infecciosas
La infección por VIH HUIE Valdemoro Junio 2014

- Viernes: Sesiones conjuntas con los Servicio de Infecciosas y Microbiología
- Todos los viernes reuniones de laboratorio
- Sesiones bibliográficas quincenales

Diagnostico de infección por VIH en el laboratorio.
Rosa García

Participación en el Máster en Inmunología; asignatura Inmunotecnología
Facultad de Ciencias de la Universidad Complutense de Madrid, Curso 2010-2011.

Director: Pedro Reche
"Técnicas Inmunológicas: Antígeno-Anticuerpo".
Victoria del Pozo

Participación como docente en el Máster en Biomedicina Molecular, Programa Módulo BMM5 "Enfermedades Inmunes e Inflamatorias", Facultad de Ciencias de la Universidad Autónoma de Madrid, Curso 2013-2014.

Directores: Dr Manuel Fresno y Dr Miguel Angel Iñiguez.
"Asthma, Allergy and Therapy". B. Cárdbaba

Otras Labores Docentes:

- Rotaciones de Residentes de Reumatología

- 5 Rotaciones de Residentes de Alergia Externas: Hospital de Alcorcón, Hospital de Toledo, Badajoz; así como de residentes de alergia de Fundación Jiménez Díaz

INVESTIGACIÓN BIOMÉDICA

REGULACIÓN EPIGENÉTICA DEL ASMA: PAPEL DE LOS microRNAs y de

Entidad financiadora: FIS

Concedido en Enero 2013

Investigador responsable: Dr Victoria del Pozo

Investigador principal del grupo 7 del CIBER de "Enfermedades Respiratorias". CIBERES.

Entidad financiadora: FIS

Concedido en Junio del 2006 (en vigor).

Investigador responsable: Dr Victoria del Pozo

Nuevos abordajes proteómicos y metabolómicos en el estudio de la evolución de órganos diana en pacientes hipertensos tratados con bloqueantes del sistema renina angiotensina. PI11/01401

Entidad financiadora: FIS. 2012-2014.

Investigador Principal: Dr. Fernando Vivanco

Plataforma de recursos biomoleculares y bioinformáticos. PT13/0001/0013

Entidad financiadora: FIS. 2013

Investigador Principal: Dr. Fernando Vivanco

BMBS COST Action BM1104. Mass Spectrometry Imaging: New tools for healthcare research.

Entidad financiadora: EU RTD Framework program 2011-2015

Investigador Principal: Dr. Fernando Vivanco (Chair of the Action: Dr Liam McDonnell).

Spanish Human Proteome Project (SpHPP)

Investigador principal: Dr. Fernando Vivanco

Validación de proteínas y metabolitos candidatos a biomarcador de enfermedad renal y patología cardiovascular asociada.

Entidad financiadora: Agilent Technologies SA. 2013-2014

Investigador Principal: Dra. Gloria Alvarez-Llamas, Dr. Fernando Vivanco.

Abordaje integral de la hipertensión arterial resistente: mejora del diagnóstico y tratamiento y búsqueda de marcadores biológicos de respuesta terapéutica. PI13/01873

Entidad financiadora: FIS. 2014-2016

Investigador Principal: Dra. Gloria Alvarez Llamas

DiabetesCancerConnect: targeting common inflammatory markers and signaling pathways in diabetes mellitus and cancer.

Entidad financiadora: FIS. 2014-2016

Investigador Principal: Dra. Gloria Alvarez Llamas (Coordinador: Dr. Jesús Egido)

Perfil proteómico y metabolómico asociado a riesgo cardiovascular en orina de pacientes con y sin enfermedad renal crónica. Sentando las bases de una predicción temprana. 3371/002

Entidad financiadora: IDCSalud

Investigador Principal: Dra. Gloria Alvarez Llamas

Análisis de patrones clínicos y moleculares y búsqueda de biomarcadores para optimizar el manejo de los pacientes con alergia a frutos secos.

Entidad financiadora: FIS. 2014-2016.

Investigador Principal: Dr. Javier Cuesta Herranz.

Red de Investigación de Reacciones Adversas a Alergenos y Fármacos (RIRAAF) : Reacciones de hipersensibilidad inmediata a alergenitos de origen vegetal. RD12/0013/0013.

Entidad financiadora: FIS. 2013-2016.

Investigador Principal: Dr. Javier Cuesta Herranz.

Síntesis de anticuerpos policlonales en conejo.

Entidad financiadora: Biomedal. 2009-2014.

Investigador Principal: Dr. Fernando Vivanco.

Asma alérgica: Perfil molecular, Inmuno-regulación y análisis epigenético.

Entidad Financiadora: FIS.

Duración: 2014-2016.

IP: B Cárdbaba.

Integrante del CIBER de "Enfermedades Respiratorias". CIBERES.

Entidad financiadora: FIS

Concedido en Junio del 2006.

Investigador Colaborador: B. Cárdbaba

Integrante de RETICS de Biobancos. RD09/0076/00101.

Entidad Financiadora: FIS

Duración: 2010-2013.

Investigador Colaborador; B. Cárdbaba

Contratos de Transferencia

Contrato de Transferencia de Material. Anticuerpo Monoclonal Ole e 1.

Entidad Financiadora: Instituto de Inmunología y

Alergia, S.A.U. (INMUNAL)

Duración: 2014.

IP: B. Cárdbaba.

PROYECCIÓN CIENTÍFICA

PONENCIAS Y COMUNICACIONES A CONGRESOS Y OTRAS REUNIONES CIENTÍFICAS

Ponencias

2014 XXXVIII Congreso Nacional de la Sociedad Española de Inmunología (SEI). Vegas-Dominguez, C.; Sanchez-Blazquez, M.; Pelaez-Fernandez, J.L.; Tramón- Gutiérrez, P.; Llorente-Jiménez, P.; García-Delgado, R.; Martínez-Becerra, M.J. "Descriptive study in patients with Rods and Rings Indirect ImmunoFluorescence (IIF) pattern" Póster Congreso SEI 5/2014

Bermejo, V.; Vegas, C.; Tramón, P.; Peláez, J.L.; Vegas, M.C.; Martínez-Becerra, M.J. "Anti-Actin IgA autoantibodies in Celiac Disease" Póster

Sánchez-Blázquez, M.; Vegas-Domínguez, C.; Blas-López, C.; Gonzalo-Hernández, R.; Castañón-Morales, S.; Serrano-Del Castillo, C. "Deficiency of FcγRIIIb" Póster

Martínez-Becerra M.J.¹, Serrano C.¹, Sánchez-Pernaute O.², Tramón P.¹, Peláez J.L.¹, Pérez-Ferro M.² and Téllez R.¹ TRACKING ANTI-RO 52 AND 60 kDa Comunicación oral

Bermejo V., Vegas C., Tramón P., Peláez JL., Vegas MC., Martínez-Becerra MJ. ANTI-ACTIN IgA AUTOANTIBODIES IN CELIAC DISEASE. Póster

Vegas-Sánchez, M.C.; Calabia-González, O.; Llorente-Jiménez, P.; Vegas-Domínguez, C.; García-Delgado, R. "Predictive value of HLA DQ2 and HLA DQ8 in celiac disease diagnosis in patients older than 50 years" Póster

García-Jiménez S., Bermejo V., Tramón P., Peláez JL and Martínez-Becerra MJ. DIAGNOSTIC ANTIBODY PROFILE OF COELIAC CHILDREN UNDER THREE YEARS OLD

Téllez Pérez Raquel^a, Romero Bueno Fredeswinda^b, Franco Almada María Carolina^a, Martínez-Becerra María José. Dermatomiositis con Enfermedad Pulmonar Intersticial Difusa en

paciente con anticuerpos anti-MDA5. Caso clínico

Seminario en el Servicio de Nefrología (Hospital Universitario Fundación Jiménez Díaz): "ANCA. Aspectos útiles de Laboratorio" María José Martínez-Becerra.

Ponencia en Sesiones Inter-Hospitalarias de Laboratorios de Autoinmunidad de la Comunidad de Madrid.

Tema: Anticuerpos Anti-MDA5. Caso clínico y revisión bibliográfica. Raquel Téllez y M^a José Martínez-Becerra.

VIII Jornadas de Integración de Nuevos residentes, FJD Mayo 2014

La biblioteca física y virtual en la Fundación Jiménez Díaz. Rosa García

Curso: Proteomics Tools for basic and clinical investigation. "An insight into the molecular anatomy of arterial tissue in atherosclerosis by MS Imaging". Marta Martín-Lorenzo y Glori Álvarez-Llamas. IRBLleida 16-17 diciembre 2014.

V Reunión Científica de Proteómica Clínica. Fernando Vivanco. Córdoba 9-10 Diciembre 2014.

EUTox CME Course: Accelerated aging in chronic kidney disease (CKD). "The urine metabolome in CKD" Gloria Álvarez-Llamas. Madrid 28 Marzo 2014.

Congresos Internacionales:

Título: Exosomes Secretion By Eosinophils: A Possible Role In Asthma Pathogenesis
Por: Mazzeo C; Cañas JA; Zafra MP; Rodríguez Marco A; Fernandez-Nieto M, Sanz V, Mittelbrum M; Baixauli F; Sastre J; and Del Pozo V.

Conferencia: II GEIVEX SYMPOSIUM. EXTRACELLULAR VESICLES: FROM BENCH TO THE CLINICS.

Ubicación: Tarragona Fecha: OCT 9-10, 2014

Título: Hen egg allergy, adult onset
Por: Nieto-Nieto, A. M.; Farias-Aquino, E. G.; Tobon-Franco, J. D.; et ál.
Conferencia: European-Academy-of-Allergy-and-Clinical-Immunology Congress Ubicación: Copenhagen, DENMARK Fecha: JUN 07-11, 2014
Patrocinador(es): European Acad Allergy & Clin Immunol
ALLERGY Volumen: 69 Número especial: SI Suplemento: 99 Páginas: 272-272

Título: Crustacean allergy: a new allergen in the cephalothorax
Por: Phillips, E.; Guillen, D.; Rivero, D.; et ál.
Conferencia: European-Academy-of-Allergy-and-Clinical-Immunology Congress Ubicación: Copenhagen, DENMARK Fecha: JUN 07-11, 2014
Patrocinador(es): European Acad Allergy & Clin Immunol
ALLERGY Volumen: 69 Número especial: SI Suplemento: 99 Páginas: 379-379

Título: Exosomes Secretion By Eosinophils: A Possible Role In Asthma Pathogenesis
Por: Del Pozo, Victoria; Mazzeo, Carla; Rodriguez Marco, Ainara; et ál.
Conferencia: Annual Meeting of the American-Academy-of-Allergy-Asthma-and-Immunology (AAAAI) Ubicación: San Diego, CA Fecha: FEB 28-MAR 04, 2014
Patrocinador(es): Amer Acad Allergy Asthma & Immunol
JOURNAL OF ALLERGY AND CLINICAL IMMUNOLOGY Volumen: 133 Número: 2 Suplemento: S Páginas: AB58-AB58

OurConII 2014. Imaging Mass Spectrometry Conference. Antalya (Turquía). 18-21 Noviembre 2014
Molecular pattern of arterial layers in atherosclerosis development by Matrix assisted laser desorption/ionization Mass Spectrometry Imaging (MALDI-MSI).
Marta Martin-Lorenzo, Benjamin Balluff, Aroa S. Maroto, Ricardo J. Carreira, Rene J.M. van Zeijl, Laura Gonzalez-Calero, Liam A. McDonnell, Gloria Alvarez-Llamas, Fernando Vivanco.

13th Human Proteome Organization World Congress. Madrid. 5-8 Octubre 2014

A multiomic approach to understanding atherosclerosis. Fernando Vivanco, Key Note Speaker.

Urinary exosomes reflect proteomic changes at tissue level. A novel tool for non-invasive detection of kidney injury in diabetic nephropathy.
Irene Zubiri, Maria Posada-Ayala, Aroa S. Maroto,

Marta Martín-Lorenzo, Pablo Cannata-Ortiz, Fernando de la Cuesta, Laura Gonzalez-Calero, Alberto Ortiz, Fernando Vivanco, Gloria Alvarez-Llamas.

Direct tissue analysis by MALDI-Mass Spectrometry Imaging (MSI) reveals a molecular pattern of arterial layers in atherosclerosis development.
Marta Martin-Lorenzo, Benjamin Balluff, Aroa S. Maroto, Ricardo J. Carreira, Rene J.M. van Zeijl, Laura Gonzalez-Calero, Liam A. McDonnell, Gloria Alvarez-Llamas, Fernando Vivanco.

Molecular alterations in human urine reveal atherosclerosis development and cardiovascular event at onset and follow-up.
Marta Martin-Lorenzo, Irene Zubiri, Aroa S. Maroto, Laura Gonzalez-Calero, Maria Posada-Ayala, Fernando de la Cuesta, Luis R Padial, Maria G. Barderas, Fernando Vivanco, Gloria Alvarez-Llamas.

Identification of a urine molecular fingerprint which responds to albuminuria condition and progression in hypertensive patients chronically RAAS suppressed.
Laura Gonzalez-Calero, Marta Martin-Lorenzo, Aroa S. Maroto, Maria Posada-Ayala, Montserrat Baldan-Martin, Fernando de la Cuesta, Maria G. Barderas, Luis M. Ruilope, Gloria Alvarez-Llamas, Fernando Vivanco.

Quantitative proteomic analysis of microparticles in hypertensive patients with elevated cardio-renal risk.
Fernando de la Cuesta, Montserrat Baldan-Martin, Rafael Moreno-Luna, Gloria Álvarez-Llamas, Laura González-Calero, Juan A. Lopez, Jesus Vazquez, Fernando Vivanco, Luis M. Ruilope, Maria G. Barderas.

A characteristic proteomic and metabolomic profile in blood plasma with utility in predicting evolution of patients with arterial hypertension to albuminuria
Montserrat Baldan-Martin, Rafael Moreno-Luna, Gloria Álvarez-Llamas, Laura González-Calero, Juan Antonio López, Jesús Vázquez, Fernando Vivanco, Luis M. Ruilope, Fernando de la Cuesta, Maria G. Barderas.

American Society of Hypertension Annual Scientific Meeting. Nueva York. 16-20 Mayo 2014.

Identification of a urine molecular fingerprint which responds to microalbuminuria condition and evolution in hypertensive patients chronically RAAS suppressed.

Laura Gonzalez-Calero, Marta Martin-Lorenzo, Maria Posada-Ayala, Aroa Sanz-Maroto, Montserrat Baldan-Martin, Fernando de la Cuesta, Julian Segura, Cesar Cerezo, Maria G. Barderas, Luis M. Ruilope, Gloria Alvarez-Llamas, Fernando Vivanco.

A characteristic proteomic and metabolomic profile with utility in predicting evolution of patients with arterial hypertension

Montserrat Baldan-Martin, Laura Mourino-Alvarez, Fernando de la Cuesta, Gloria Álvarez-Llamas, Laura González-Calero, Julian Segura, Cesar Cerezo, Luis R. Padial, Fernando Vivanco, Luis M. Ruilope, Maria G. Barderas.

Frontiers in Cardiovascular Biology. Barcelona 4-6 Julio 2014.

Molecular alterations in human urine reveal atherosclerosis development, cardiovascular event at onset and follow-up.

Marta Martin-Lorenzo, Irene Zubiri, Aroa S. Maroto, Laura Gonzalez-Calero, Fernando de la Cuesta, Luis F. Lopez-Almodovar, Luis R Padial, Maria G. Barderas, Fernando Vivanco, Gloria Alvarez-Llamas.

Atherosclerosis insight by Matrix Assisted Laser Desorption/Ionization Mass Spectrometry Imaging (MALDI-MSI).

Marta Martin-Lorenzo, Benjamin Balluff, Aroa S. Maroto, Fernando de la Cuesta, Luis F Lopez-Almodovar, Luis R Padial, Maria G Barderas, Liam A. McDonnell, Gloria Alvarez-Llamas, Fernando Vivanco.

Cost Action Meeting. Turku (Finlandia). 18-19 Marzo 2014.

MALDI Imaging Mass Spectrometry for

Atherosclerosis. Marta Martin-Lorenzo, Gloria Alvarez-Llamas.

European Academy of Allergy and Clinical Immunology Congress Copenhagen, DENMARK, JUN 07-11, 2014. Allergy to ferret Esteban-Gorgojo, I; Pastor-Vargas, C; Sanz-Maroto, A.; Gonzalez-De Olano, D; De las Heras-Gonzalo,

European Academy of Allergy and Clinical Immunology Congress Copenhagen, DENMARK, JUN 07-11, 2014. Cloning and characterization of the Siberian hamster allergen (Phodopus sungorus). Torres, J. A; Pastor-Vargas, C; Sastre, J.; Vivanco F; Sanz-Maroto, A; De las Heras-Gonzalo, M.

Congresos Nacionales:

Reunión Nacional de la Sociedad Española de Hipertensión. Madrid 26-28 Marzo 2014

Identificación de una huella molecular en orina que responde a albuminuria y su evolución en pacientes hipertensos tratados con bloqueantes del sistema renina angiotensina.

Laura Gonzalez-Calero, Marta Martin-Lorenzo, Maria Posada-Ayala, Aroa Sanz-Maroto, Montserrat Baldan-Martin, Fernando de la Cuesta, Julian Segura, Maria G. Barderas, Luis M. Ruilope, Gloria Alvarez-Llamas, Fernando Vivanco.

Existe un perfil proteómico y metabólico en sangre de pacientes hipertensos con valor pronóstico de la eficiencia de la supresión del sistema renina-angiotensina.

Montserrat Baldan-Martin, Fernando de la Cuesta, Laura Mourino-Alvarez, Gloria Alvarez-Llamas, Laura Gonzalez-Calero, Julian Segura, Luis R. Padial, Fernando Vivanco, Luis M. Ruilope, Maria G. Barderas.

XXXVII Congreso de la Sociedad Española de Bioquímica y Biología Molecular. Granada 9-12 Septiembre 2014.

Estrategias ómicas aplicadas al estudio de la patología renal y vascular. Gloria Alvarez-Llamas.

35º Congreso Nacional de la Sociedad Española de Farmacología. Madrid 24-26 Septiembre 2014.

Maldi Imaging mass spectrometry reveals and localizes specific proteins and lipids in atherosclerosis development.

Marta Martin-Lorenzo, Benjamin Balluff, Aroa S.

Maroto, Ricardo Carreira, Rene J.M. van Zeijl, Liam A. McDonnell, Fernando Vivanco, Gloria Alvarez-Llamas.

7^{as} JORNADAS DE FORMACION- CIBERES. Octubre 2014. Valladolid.

Biomarcadores diferenciales del asma grave. S. Baos, D. Calzada, B. Cárdbaba.

V Reunión de la Sociedad Madrileña de Inmunología (SICAM). Diciembre 2014, Madrid.

Influence of specific stimuli on the gene-expression profile in allergic patients.

D. Calzada, M. Aguerri, S. Baos, D. Montaner, M. Mata, J. Dopazo, C. Lahoz, B. Cárdbaba.

New Biomarkers of Asthma Severity?.

S. Baos, D. Calzada, B. Cárdbaba.

PUBLICACIONES

1. Guillen D, Fiandor A, Del Pozo V, Pedrosa M, Phillips-Angles E, Caballero T, Quirce S. Anaphylaxis caused by hemocyanin contained in shrimp cephalothorax. *Ann Allergy Asthma Immunol.* 2014 Dec;113(6):674-675.

2. Munoz X, Viladrich M, Manso L, del Pozo V, Quirce S, Cruz MJ, Carmona F, Sánchez-Pla A, Sastre J. Evolution of occupational asthma: does cessation of exposure really improve prognosis? *Respir Med.* 2014 Sep;108(9):1363-70

3. Manso L, Valbuena T, Padial MA, Reche M, Zafra MP, Del Pozo V, Pascual CY. Allergy to short-acting β_2 -agonists in a COPD patient: Is an immunological mechanism involved? *Allergol Immunopathol (Madr).* 2014 Aug 2. pii: S0301-0546(14)00094-9

4. Gámez C, Zafra M, Boquete M, Sanz V, Mazzeo C, Ibáñez MD, Sánchez-García S, Sastre J, del Pozo V. New shrimp IgE-binding proteins involved in mite-seafood cross-reactivity. *Mol Nutr Food Res.* 2014 Sep;58(9):1915-25

5. Zafra MP, Mazzeo C, Gámez C, Rodríguez Marco A, de Zulueta A, Sanz V, Bilbao I, Ruiz-Cabello J, Zubeldía JM, del Pozo V. Gene silencing of SOCS3 by siRNA intranasal delivery inhibits asthma phenotype in mice. *PLoS One.* 2014 Mar

17;9(3):e91996.

6. Gonzalez-Calero L, Martin-Lorenzo M, Alvarez-Llamas G. Exosomes: a potential key target in cardio-renal syndrome. *Front Immunol.* 2014 Oct 8;5:465. doi:10.3389/fimmu.2014.00465.

7. Martin-Lorenzo M, Balluff B, Sanz-Maroto A, van Zeijl RJ, Vivanco F, Alvarez-Llamas G, McDonnell LA. 30 μ m spatial resolution protein MALDI MSI: In-depth comparison of five sample preparation protocols applied to human healthy and atherosclerotic arteries. *J Proteomics.* 2014 Aug 28;108:465-8. doi:10.1016/j.jprot.2014.06.013.

8. Martin-Lorenzo M, Gonzalez-Calero L, Zubiri I, Diaz-Payno PJ, Sanz-Maroto A, Posada-Ayala M, Ortiz A, Vivanco F, Alvarez-Llamas G. Urine 2DE proteome analysis in healthy condition and kidney disease. *Electrophoresis.* 2014 Sep;35(18):2634-41. doi:10.1002/elps.201300601.

9. Alvarez-Llamas G, Vivanco F, Ortiz A. The authors reply: *Kidney Int.* 2014 May;85(5):1240. doi: 10.1038/ki.2014.39.

10. Zubiri I, Posada-Ayala M, Sanz-Maroto A, Calvo E, Martin-Lorenzo M, Gonzalez-Calero L, de la Cuesta F, Lopez JA, Fernandez-Fernandez B, Ortiz A, Vivanco F, Alvarez-Llamas G. Diabetic nephropathy induces changes in the proteome of human urinary exosomes as revealed by label-free comparative analysis. *J Proteomics.* 2014 Jan 16;96:92-102. doi:10.1016/j.jprot.2013.10.037.

11. Posada-Ayala M, Zubiri I, Martin-Lorenzo M, Sanz-Maroto A, Molero D, Gonzalez-Calero L, Fernandez-Fernandez B, de la Cuesta F, Laborde CM, Barderas MG, Ortiz A, Vivanco F, Alvarez-Llamas G. Identification of a urine metabolomic signature in patients with advanced-stage chronic kidney disease. *Kidney Int.* 2014 Jan;85(1):103-11. doi: 10.1038/ki.2013.328.

12. Marta Martin-Lorenzo, Irene Zubiri, Aroa S. Maroto, Laura Gonzalez-Calero, Maria Posada-Ayala, Fernando de la Cuesta, Laura Mourino-Alvarez, Luis F. Lopez-Almodovar, Eva Calvo-Bonacho, Luis M. Ruilope, Luis R. Padial, Maria G. Barderas, Fernando Vivanco, Gloria Alvarez-Llamas. KLK1 and ZG16B proteins and arginine-proline metabolism identified as novel targets to monitor atherosclerosis, acute coronary syndrome

- and recovery. *Metabolomics* 2014 DOI 10.1007/s11306-014-0761-8.
13. Gil-Bona A, Llama-Palacios A, Parra CM, Vivanco F, Nombela C, Monteoliva L, Gil C. Proteomics Unravels Extracellular Vesicles as Carriers of Classical Cytoplasmic Proteins in *Candida albicans*. *J Proteome Res.* 2014 Nov 12.
14. Lobera Labairu T, González Mahave I, Del Pozo Gil MD, Venturini Díaz M, Blasco Sarramián A, Pastor-Vargas C, Vivanco F, Bartolomé Zavala B. Occupational rhinitis due to inhalation of chicken meat protein. *J Investig Allergol Clin Immunol.* 2014;24(4):278-9.
15. Azofra J, Maroto AS, Vivanco F, Pastor-Vargas C. Angler fish is not an alternative in allergy to multiple fish species. *Ann Allergy Asthma Immunol.* 2014 Sep;113(3):323-4. doi:10.1016/j.anai.2014.06.008.
16. Torres JA, de Las Heras M, Maroto AS, Vivanco F, Sastre J, Pastor-Vargas C. Molecular and immunological characterization of the first allergenic lipocalin in hamster: the major allergen from Siberian hamster (*Phodopus sungorus*). *J Biol Chem.* 2014 Aug 22;289(34):23382-8. doi:10.1074/jbc.M114.579060.
17. Gandolfo-Cano M, Bartra J, González-Mancebo E, Feo-Brito F, Gómez E, Bartolomé
18. B, Muñoz-García E, Sanz Maroto A, Vivanco F, Cuesta-Herranz J, Pastor-Vargas C. Molecular characterization of contact urticaria in patients with melon allergy. *Br J Dermatol.* 2014 Mar;170(3):651-6. doi: 10.1111/bjd.12701.
19. Identification of a novel protein allergen in Mediterranean silverside fish species. González-Mancebo E, Gandolfo-Cano M, González-de-Olano D, Mohedano-Vicente E, Bartolome B, Pastor-Vargas C. *Ann Allergy Asthma Immunol.* 2014 Jul;113(1):114-5.
20. Contact dermatitis to both tropicamide and phenylephrine eye drops. Haroun-Díaz E, Ruiz-García M, De Luxán de la Lastra S, Pastor-Vargas C, De Las Heras M, Sastre Domínguez J, Cuesta-Herranz J. *Dermatitis.* 2014 May-Jun;25(3):149-50.
21. Genetic deletion or TWEAK blocking antibody administration reduce atherosclerosis and enhance plaque stability in mice. Sastre C, Fernández-Laso V, Madrigal-Matute J, Muñoz-García B, Moreno JA, Pastor-Vargas C, Llamas-Granda P, Burkly LC, Egido J, Martín-Ventura JL, Blanco-Colio LM. *J Cell Mol Med.* 2014 Apr;18(4):721-34.
22. JM López-Cacho, S Gallardo, M Posada, M Aguerri, D Calzada, T Mayayo, ML González-Rodríguez, AM Rabasco, C Lahoz, B Cárdbaba. Association of immunological cell profiles with specific clinical phenotypes of scleroderma disease. *BioMed Research International (Formerly titled Journal of Biomedicine and Biotechnology)*, Vol 2014, Article ID 148293, 8 pages.
23. D. Calzada, M. Aguerri, S. Baos, C. Lahoz and B. Cárdbaba. Epigenetic regulation of Foxp3 in olive pollen allergy. *Journal of Investigational Allergology and Clinical Immunology (JIACI)* Vol 25 [3], 2015 (In press).
24. B. Cárdbaba, D. Calzada, S. Baos, M. Aguerri, J. Quiralte, C. Lahoz. Tumor necrosis factor-alpha, Transforming grown factor-beta and, Interleukin-10 polymorphisms in asthma associated to olive pollen sensitization". *Journal of Immunology Research (formerly titled Clinical and Developmental Immunology)*. Volume 2014, Article ID 276345, 7 pages.
25. D. Calzada, M. Aguerri, S. Baos, D. Montaner, M. Mata, J. Dopazo, J. Quiralte, F. Florido, C. Lahoz, B. Cárdbaba. Therapeutic targets for Olive pollen allergy defined by gene-markers modulated by Ole e 1-derived peptides. *Molecular Immunology*. DOI information: 10.1016/j.molimm.2014.12.002.
26. Spada R, Rojas JM, Pérez-Yagüe S, Mulens V, Cannata-Ortiz P, Bragado R, Barber DF. NKG2D ligand overexpression in lupus nephritis correlates with increased NK cell activity and differentiation in kidneys but not in the periphery. *J Leukoc Biol.* (in press).
27. Rojo F, Domingo L, Sala M, Zazo S, Chamizo C, Menendez S, Arpi O, Corominas JM, Bragado R, Servitja S, Tusquets I, Nonell L, Macià F, Martínez J, Rovira A, Albanell J, Castells X. Gene expression profiling in true interval breast cancer reveals overactivation of the mTOR signaling pathway. 2014. *Cancer Epidemiol Biomarkers Prev.* 2014 Feb;23(2):288-99. doi: 10.1158/1055-9965.EPI-13-0761.

28. Domínguez-Soto A, de las Casas-Engel M, Bragado R, Medina-Echeverz J, Aragonese-Fenoll L, Martín-Gayo E, van Rooijen N, Berraondo P, Toribio ML, Moro MA, Cuartero I, Castrillo A, Sancho D, Sánchez-Torres C, Bruhns P, Sánchez-Ramón S, Corbí AL. Intravenous immunoglobulin promotes antitumor responses by modulating macrophage polarization. *J Immunol.* 2014 Nov 15;193(10):5181-9. doi: 10.4049/jimmunol.1303375

Capítulos de libros:
Manual de Proteómica de la Sociedad Española de Proteómica. Contribución: Fernando Vivanco (Proteómica Clínica. Biomarcadores y Dianas Terapéuticas) y Gloria Alvarez-Llamas (Identificación de proteínas mediante huella peptídica y datos de MS).

Gloria Alvarez-Llamas, Maria G. Barderas, Maria Posada-Ayala, Marta Martin-Lorenzo and Fernando Vivanco. Application of metabolomics to cardiovascular and renal disease biomarker discovery. In *Applications of Advanced Omics Technologies: From Genes to Metabolites*. Eds. Virginia Garcia-Cañas, Alejandro Cifuentes, Carolina Simo. Elsevier (Amsterdam, The Netherlands).

B. Cárdbaba. Aspectos genéticos, ambientales y epigenéticos de las enfermedades alérgicas. *Tratado de Alergología, 2^{da} Edición (en correcciones)*. 2015.

Tesis Doctorales dirigidas

Doctorando: María Posada Ayala. Título: "Patología cardiovascular y enfermedad renal. Búsqueda de biomarcadores de riesgo y diagnóstico temprano a nivel proteómico y metabólico." Año: 2014. Universidad: Universidad Complutense de Madrid. Calificación Sobresaliente cum laude. Directores Gloria Alvarez Llamas y Fernando Vivanco.

Doctorando: Jose Alberto Torres. Título: "Perfil clínico de los pacientes alérgicos al hámster siberiano (*Phodopus umgonus*) y estudio de sus alérgenos" Año: 2014. Universidad: Universidad Complutense de Madrid. Calificación Sobresaliente cum laude.

Directores: Joaquín Sastre y Carlos Pastor.

Doctorando: Miriam Isabel Aguerri Moreno
Título: "Búsqueda de perfiles moleculares diferenciales entre tolerancia y sensibilización en la respuesta alérgica"

Defensa Tesis: Febrero 2014

Universidad: Autónoma de Madrid.

Calificación: Sobresaliente Cum Laude.

Director: Blanca Cárdbaba.

Título del trabajo: Asma y proteínas supresoras de la señalización de citocinas (SOCS): evaluación del papel de SOCS3 en la regulación del asma y su aplicación como nueva diana terapéutica para el control del asma

Universidad que titula: Universidad Complutense de Madrid

Tipo de entidad: Universidad

Doctorando-a/alumno-a: M^a Paz Zafra Martín

Fecha de lectura: 17/07/2014

Director: Victoria del Pozo

Título del trabajo: Estudio alérgico de la gamba *Solenocera melantho*: identificación de nuevos alérgenos implicados en la reactividad cruzada con el ácaro *Dermatophagoides pteronyssinus*

Universidad que titula: Universidad Complutense de Madrid

Tipo de entidad: Universidad

Doctorando-a/alumno-a: CRISTINA GÁMEZ GÁMEZ

Fecha de lectura: 28/03/2014

Directores: Victoria del Pozo y Joaquin Sastre.

HONORES Y DISTINCIONES

Rafael Bragado Herrero

- Evaluador Externo de la Agencia Nacional de Evaluación y Prospectiva (ANEP)

Rosa García Delgado

-Vocal de la Junta Directiva de la Sociedad de Inmunología de la Comunidad Autónoma de Madrid

-Miembro Numerario de la Sociedad Española de Inmunología (SEI).

-Presidenta de la Comisión de Biblioteca

-Secretaria del Comité de ética en experimentación animal

-Tutor de Residentes de Inmunología

-Profesor Asociado de Inmunología de la Facultad de medicina de la UAM

-Revisor externo de Immunology

-Revisor externo de AIDS

Victoria del Pozo Abejón

-Coordinador del Programa de Asma del CIBER de Enfermedades Respiratorias. Desde 2010

-Miembro del panel evaluador de RRHH del IISCI

- Evaluador Externo de Proyectos del FIS en el Programa de Promoción de la Investigación Biomédica y en las Ciencias de la Salud del Ministerio de Sanidad y Consumo.

- Evaluador Externo de Proyectos de la ANEP, del Ministerio de Educación y Ciencia.

- Evaluador Externo Internacional de Proyectos de la Agencia Nacional de Investigación Francesa ("Agence Nationale de la Recherche"). Convocatoria de "Contaminants, Ecosystems and Health".

- Referee externo de la revistas: *Journal of Asthma and Allergy*, *American Journal of Physiology*, *American Journal of Respiratory and Critical Care Medicine*, *Clinical and Experimental Allergy*, *Proteome Science*, *Allergy*, *PlosOne*

-Referee Externo y miembro del Editorial Board de la revista JIACI (Journal of Allergy and Clinical

Immunology).

- Miembro del Editorial Board for "Immunology and Immunogenetics Insights" desde 2008.

- Referee Externo y miembro del Editorial Board Editorial Board de la Revista "The Scientific World Journal". *Allergy*. 2011.

- Miembro Numerario de la Sociedad Española de Inmunología (SEI) y de la SEIC.

- Miembro de la European Academy of Allergy and Clinical Immunology (EAACI).

Fernando Vivanco

Vicepresidente de la Sociedad Española de Proteómica, Miembro de la Comisión BIR (Ministerio Sanidad). Miembro del Comité Organizador, del Comité Científico y Chairman de la Sesión Cardiovascular del 13th Human Proteome Organization World Congress. Madrid. 5-8 Octubre 2014

Evaluador de proyectos FIS, MINECO, ANEP, Evaluador Wellcome Trust Foundation, UK; Netherlands Genomics Initiative; Medical Research Council, MRC, UK; Riserca Italiana.

Referee externo de las revistas: *Journal of Proteome Research*, *Circulation Research*, *J Proteomics*, *Proteomics*, *Proteomics Clinical Applications*, *Expert Reviews Proteomics*.

Gloria Alvarez Llamas

Miembro de la Unidad de Innovación Tecnosanitaria del IIS-Fundación Jiménez Díaz.

Revisor externo de las revistas: *Electrophoresis*, *Expert Reviews Proteomics*, *Journal of Proteome Research*, *Rapid Communications in Mass Spectrometry*, *PlosOne*, *International Journal of Nephrology*, *BMC Medicine*, *Journal of the American Society of Nephrology*, *International Journal of Nanomedicine*.

Carlos Pastor Vargas

Miembro numerario Sociedad Española de Inmunología (SEI)

Miembro European Academy of Allergy and Clinical Immunology (EAACI)

Revisor externo de revistas: Molecular Nutrition and Food Research; World allergy Journal.

Evaluador Internacional de Proyectos: The Danish Council for Independent Research | Technology and Production Sciences. Convocatoria: DFF-Research Project 3 grant.

Blanca Cárdena Olombrada

- Evaluador Externo de Proyectos del FIS en el Programa de Promoción de la Investigación Biomédica y en las Ciencias de la Salud del Ministerio de Sanidad y Consumo.

- Evaluador Externo de Proyectos de la ANEP, del Ministerio de Educación y Ciencia.

- Evaluador Externo Internacional de Proyectos de la Agencia Nacional de Investigación Francesa ("Agence Nationale de la Recherche"). Convocatoria de "Contaminants, Ecosystems and Health". 2008.

- Referee Externo de la revista JIACI (Journal of

Allergy and Clinical Immunology).

- Editorial Board de la revista JIACI (Journal of Investigational Allergology and Clinical Immunology) desde 2009.

- Miembro del Editorial Board for "Immunology and Immunogenetics Insights" desde 2008.

- Referee externo de la revista Journal of Asthma and Allergy desde 2011.

- Referee externo de la revista Allergy & Rhinology desde 2011.

- Editorial Board de la Revista "The Scientific World Journal". Allergy, desde 2011.

- Referee externo de la Revista "The Scientific World Journal". Allergy and Immunology, desde 2011.

- Referee externo de la Revista "Allergologia et immunopathologia", desde 2013.

- Referee externo de la Revista "Annual Research & Review in Biology", desde 2014.

- Miembro Numerario de la Sociedad Española de Inmunología (SEI).

- Miembro de la European Academy of Allergy and Clinical Immunology (EAACI).

- Socio Adherido de la Sociedad Española de Alergia e Inmunología Clínica (SEAIC).

PERSONAL

JEFE ASOCIADO

PEDRO ESBRIT ARGÜELLES

COLABORADORES POST-DOCTORALES

JUAN ANTONIO ARDURA RODRÍGUEZ
(CONTRATO JUAN DE LA CIERVA)
SERGIO PORTAL NÚÑEZ (CONTRATO POST-
DOCTORAL RETICEF DEL ISCIII)

LABOR DOCENTE PROGRAMADA

PREGRADUADOS

- Marta Maycas Cepeda (contrato PFIS).
- Irantzu Castelbón Calvo (graduada en Bioquímica y C.C. Biomédicas por la U. de Valencia) incorporada en prácticas de Licenciatura (UCM) desde noviembre 2013 hasta mayo 2014.

TESIS DOCTORALES

Ana López Herradón: "Acciones osteogénicas de la proteína relacionada con la parathormona (PTHrP) en modelos experimentales de diabetes mellitus tipo 1 y con déficit del factor de crecimiento similar a la insulina-I (IGF-I)". Co-directores: Pedro Esbrit Argüelles y Sergio Portal Núñez. Dpto. de Fisiología Animal II, Facultad de C.C. Biológicas, UCM. Defendida el 20 de marzo de 2014. Calificación: Sobresaliente "cum laude" por unanimidad.

OTRAS LABORES DOCENTES

- Participación de los miembros del equipo investigador en actividades formativas:
- Pedro Esbrit: Profesor colaborador del equipo docente del Máster de Envejecimiento y Fragilidad, Dpto. de Psicobiología, UNED (01/ 2013-12/2014)
- Sergio Portal:
"Biología molecular y celular del envejecimiento

óseo. La PTH y la PTHrP como agentes anti estrés-oxidativo en el hueso envejecido". II Ciclo seminarios Investigación inter-Institutos Investigación Sanitaria-UAM. Campus de excelencia UAM-CSIC. IIS-Hospital de La Princesa, 23 mayo, 2014.

"Molecular and cellular biology of aging bone". Curso "Frontiers in Translational Medicine" (Sesión: "Bone Remodeling and Osteoporosis"). Summer University CEU San Pablo 2014 Institute of Applied Molecular Medicine (IMMA), CEU-San Pablo University and HM Hospitals School of Medicine, 7 de julio de 2014.

- Juan A. Ardura:

"Experimental models on bone disorders in diabetes". Curso "Frontiers in Translational Medicine" (Sesión: "Bone Remodeling and Osteoporosis"). Summer University CEU San Pablo 2014 Institute of Applied Molecular Medicine (IMMA), CEU-San Pablo University and HM Hospitals School of Medicine, 7 de julio de 2014.

- Marta Maycas:

Estancia en la "Division of Endocrinology, Indiana University School of Medicine", Indianapolis (IN, EEUU), con una *Short Term Fellowship* concedida por la *European Molecular Biology Organization*, durante los meses de octubre y diciembre de 2014.

PROYECCIÓN CIENTÍFICA

PONENCIAS Y COMUNICACIONES A CONGRESOS Y OTRAS REUNIONES CIENTÍFICAS

PONENCIAS

P. Esbrit. "Parathyroid hormone-related protein (PTHrP)-derived peptides as potential therapies to

increase bone accrual". Department of Endocrinology at the University of Rotterdam , Erasmus MC, 25 de septiembre, 2014.

Comunicaciones orales

Portal-Núñez S, Ardura JA, Del Valle O, Lozano D, Gutiérrez-Rojas I, López-Herradón A, De La Fuente M, Esbrit P. Diabetic status worsens bone deterioration in aging mice. Herbert Fleisch Workshop, International Bone and Mineral Society, Brujas (Bélgica), 16-18 de marzo, 2014.

I. Izquierdo-Barba, C. Torres-Rodríguez, M.T. Portolés, M. Concepción Matesanz, J. Linares, M.J. Feito, P. Esbrit, M. Colilla, M. Vallet-Regí. Reactivity of peroxide hydrogen on enamel teeth. 18th International Symposium on the Reactivity of Solids (ISRS-18), San Petersburgo (Rusia), 9-13 de junio, 2014.

M. Martínez-Pérez, C. Pérez-Jorge, D. Lozano, R. Pérez-Tanoira, A. Conde, M. A. Arenas, J.M. Hernández-López, J. J. de Damborenea, P. Esbrit, E. Gómez-Barrena, J. Esteban. An in vitro approach to "the race for the surface" theory: Staphylococcus spp. and osteoblasts in a competitive assay. 22nd Annual Meeting of the European Orthopaedic Research Society (EORS), Nantes (Francia), 2-4 de julio, 2014.

D. Lozano, J. M. Hernández-López, P. Esbrit, M.A. Arenas, E. Gómez-Barrena, J. de Damborenea, J. Esteban, C. Pérez-Jorge, R. Pérez-Tanoira, A. Conde: Influence of the nanostructure of F-doped TiO₂ films on osteoblast growth and mineralization capacity. Idem.

J. van der Stok, D. Lozano, Y. Chin Chai, S.A. Yavari, A.P. Bastidas Coral, J. Verhaar, E. Gómez-Barrena, J. Schrooten, H. Jahr, A.A. Zadpoor, P. Esbrit, H. Weinans. Osteostatin-coated porous titanium implants improve early bone regeneration in cortical bone defects in rats. Idem.

En forma de panel

Ardura JA, Portal-Núñez S, Esbrit P. PTH/PTHrP protect osteoblastic cells from oxidative stress-induced apoptosis by activation of MKP1 phosphatase. Herbert Fleisch Workshop, International Bone and Mineral Society, Brujas (Bélgica), 16-18 de marzo, 2014.

Portal-Núñez S, Ardura J.A, Hernández O, Lozano D, Gutiérrez-Rojas I, López-Herradón A, Alcaraz, M.J, De la Fuente M, Esbrit P. La diabetes contribuye a empeorar el estado óseo en ratones viejos. 6ª. Reunión Nacional de Medicina Geriátrica (SEMEG), Pamplona, 24-26 de abril, 2014.

J.A. Ardura, S. Portal-Nuñez, I. Gutiérrez-Rojas, D. Lozano, A. López-Herradón, F. Mulero, M. Vallet-Regí, Esbrit P. Bone regeneration in a rat model of type 2 diabetes and aging is improved by PTHrP loaded in a biopolymer-coated hydroxyapatite. 36th. Annual Meeting of the American Society for Bone and Mineral Research (ASBMR). Houston (TX, EEUU), 12-15 de septiembre, 2014.

A.R. Gortázar, M.T. Portolés, M.C. Matesanz, J. Linares, M.J. Feito, D. Arcos, M. Vallet-Regí, L. Plotkin, P. Esbrit. Mechanical loading and high glucose modify the chemokine secretion profile of osteocytes affecting osteoclast differentiation and activity. Idem. Trabajo premiado con beca de viaje por la SEIOMM-FEIOMM.

Martínez-Pérez M, Pérez-Jorge C, Lozano D, Pérez-Tanoira R, Conde A, Arenas MA, Hernández-López JM, de Damborenea JJ, Esbrit P, Gómez-Barrena E, Esteban J. An in vitro approach to "the race for the surface" theory: Staphylococcus spp. And osteoblasts in a competitive assay. 24th. European Congress of Clinical Microbiology and Infectious Diseases, Barcelona, 10-13 de mayo, 2014.

Platas Gil J, Guillén Salazar MI, Portal-Núñez S, Esbrit P, Alcaraz MJ. N- and C-terminal parathyroid hormone-related protein down-regulate the production of inflammatory markers in osteoarthritic human osteoblasts. 35º. Congreso Nacional de la Sociedad Española de Farmacología, Madrid, 24-26 de septiembre, 2014 (Basic and Clinical Pharmacology & Toxicology 115 (Suppl. 3): 37-38, 2014). Premio al mejor panel.

J. Esteban, M. Martínez-Pérez, C. Pérez-Jorge, D. Lozano, J. M. Hernandez-Lopez, S. Portal-Núñez, M. A. Arenas et al. An in vitro approach for "the race for the surface" theory. First results with clinical strains of Staphylococcus aureus and Staphylococcus epidermidis on Ti6Al4V. Workshop XtremeCoat 2014: Surface engineering for functional applications under extreme conditions. Torrejón de Ardoz (Madrid), 20-21 de octubre, 2014.

JA Ardura, S Portal-Núñez, I Gutiérrez-Rojas, D Lozano, R Soriano-Tomás, E Torres-del-Pliego, A López-Herradón, F Mulero, A Díez-Pérez, M Vallet-Regí, P Esbrit. La regeneración ósea de un defecto transcortical mejora con un implante de hidroxiapatita-biopolímero cargada con PTHrP en un modelo de rata vieja y diabética tipo 2. XIX Congreso de la SEIOMM, Santiago de Compostela, 5-7 de noviembre, 2014 (Rev Osteoporos Metab Miner 6:25, 2014).

Maycas M, Portolés MT, Matesanz MC, Linares J, Feito MJ, Arcos D, Vallet M, Plotkin L, Esbrit P, Gortázar AR. La estimulación mecánica y la elevada glucosa modifican el secretoma de los osteocitos y su capacidad osteoclastogénica. Idem. (Rev Osteoporos Metab Miner 6:44, 2014).

M. I. Guillén, J. Platas, S. Portal-Núñez, P. Esbrit, M. J. Alcaraz. Regulation of senescence and inflammatory mediators by N- and C-terminal parathyroid hormone-related protein in osteoarthritic human osteoblasts. 2014 ACR/ARHP Annual Meeting, Boston (EEUU). 14-19 de noviembre, 2014.

Publicaciones en revistas

Rodríguez-de la Rosa L, López-Herradón A, Portal-Núñez S, Murillo-Cuesta S, Lozano D, Cediel R, Varela-Nieto I, Esbrit P. Treatment with N- and C-terminal peptides of parathyroid hormone-related protein partly compensate the skeletal abnormalities in IGF-I deficient mice. PLoS One. 2014 Feb 4;9(2):e87536. doi: 10.1371/journal.pone.0087536. eCollection 2014. (PMID: 24503961).

D. Lozano, S. Sánchez-Salcedo, S. Portal-Núñez, M. Vila, A. López-Herradón, J.A. Ardura, F. Mulero, E. Gómez-Barrena, M. Vallet-Regí, P. Esbrit. Parathyroid hormone-related protein (107-111) improves the bone regeneration potential of gelatin-glutaraldehyde biopolymer-coated hydroxyapatite. Acta Biomater 10: 3307-16, 2014 (PMID: 24704694).

Coletta DJ, Lozano D, Rocha-Oliveira AA, Mortarino P, Bumaguin, GE, Vitelli, E, Vena R, Missana L, Jammal MV, Portal-Núñez S, Pereira M, Esbrit P, Feldman S. Characterization of hybrid bioactive glass-polyvinyl alcohol scaffolds containing a PTHrP-derived pentapeptide as implants for tissue engineering applications. The Open Biomed

Engineer J 8:20-27, 2014 (DOI: 10.2174/1874120701408010020, eCollection 2014) (PMID: 24772196).

García-Martín A, Ardura JA, Maycas M, Lozano D, López-Herradón A, Portal-Núñez S, García-Ocaña A, Esbrit P. Roles of nuclear localization signal of parathyroid hormone-related protein in osteoblastic cells. Mol Endocrinol 28: 925-34, 2014 (PMID: 24725082).

F de Castro L, Maycas M, Bravo B, Esbrit P, Gortázar AR. VEGF receptor 2 (VEGFR2) activation is essential for osteocyte survival induced by mechanotransduction. J Cell Physiol 2014 Aug 7. doi: 10.1002/jcp.24734. [Epub ahead of print] (PMID:25102966)

A. López-Herradón, D. Lozano, S. Portal-Núñez, J.A. Ardura, I. Gutiérrez-Rojas, M. Maycas, L. Rodríguez, I. Varela, P. Esbrit. Comparación de las acciones osteogénicas de la proteína relacionada con la parathormona (PTHrP) en modelos de ratón diabético y con déficit del factor de crecimiento similar a la insulina tipo I (IGF-I). Rev Osteoporos Metab Miner 2: 46-56, 2014 (<http://www.revistadeosteoporosisymetabolismomine ral.com>)

D. Lozano, J. M. Hernández-López, P. Esbrit, M.A. Arenas, E. Gómez-Barrena, J. de Damborenea, J. Esteban, C. Pérez-Jorge, R. Pérez-Tanoira, A. Conde. Influence of the nanostructure of F-doped TiO₂ films on osteoblastic growth and function J Biomed Mater Res A. 2014 Sep 18. doi: 10.1002/jbm.a.35337. [Epub ahead of print] (PMID: 25230841).

Maycas M, Ardura JA, Fernández de Castro L, Bravo B, Gortazar AR, Esbrit P. Role of the parathyroid hormone type 1 receptor (PTH1R) as a mechanosensor in osteocyte survival. J Bone Miner Res (aceptado y en prensa, 14 de diciembre 2014).

Capítulos de libros

María José Alcaraz, Sergio Portal-Núñez, Juan A. Ardura, Pedro Esbrit. Oxidative stress in osteoarticular diseases. In: *Oxidative damage and antioxidant imbalance: the science of biology in health and disease*. Dr. R.D. Stratton and D. Armstrong, eds. Wiley-Blackwell Publishing Co. 2014 (en prensa).

Patentes

M^a. Vallet Regí, Antonio Jesús Salinas Sánchez, Miguel Manzano García, Juan Carlos Doadrio Villarejo, Pedro Esbrit Argüelles, M^a. Julia Buján Varela, Enrique Gómez Barrena, Daniel Lozano Borregón, Natalio García Honduvilla.

Título: BIOMATERIAL CON OSTEOSTATINA PARA REGENERACIÓN ÓSEA E INGENIERÍA TISULAR

N. de solicitud: 201031193 País de prioridad: España

Fecha de la concesión: 28.02.2013 Fecha de publicación de la concesión: 12.03.2013.

Entidades titulares: UNIVERSIDAD COMPLUTENSE DE MADRID, INSTITUTO DE INVESTIGACIÓN SANITARIA-FUNDACIÓN JIMÉNEZ DÍAZ Y UNIVERSIDAD DE ALCALA DE HENARES

Otras actividades de proyección científica del grupo

- Participación del grupo en la RETICEF del ISCIII (RD12/0043/0008) y en la Red virtual "Ageing" (<http://ageing.net/forum>).

- Colaboración con el grupo de la Dra. A. Rodríguez de Gortázar (Universidad San Pablo-CEU), a través de una Ayuda MAPFRE 2012 ("Estrés oxidativo y osteopenia. Efecto sobre la mecanotransducción en el osteocito". IP: A. Rodríguez de Gortázar) y con la Dra. T. Bellido (Indiana University School of Medicine, Indianapolis, IN, EEUU) para desarrollar diversos aspectos del proyecto de Tesis Doctoral de Marta Maycas ("Papel de los osteocitos en la pérdida de masa ósea asociada al estado diabético. Acciones osteogénicas de la PTHrP en esta situación").

- P. Esbrit: Colaborador experto en el proyecto: "Osteoporosis y la Quiropráctica como Terapia Emergente" (IP: A. Ortega de Mues, Real Centro Universitario Escorial-María Cristina San Lorenzo de El Escorial, Madrid).

HONORES Y DISTINCIONES

P. Esbrit:

- Revisor ocasional por invitación de las siguientes revistas internacionales, entre otras: Bone, Chemical Engineering Journal, Experimental Diabetes Research, Expert Opinion on Therapeutic Targets, Journal of American Society of Nephrology, Journal of Bone and Mineral Research, European Journal of Pharmacology, Journal of Orthopedic Research, Kidney International, Nephrology Dialysis and Transplantation, Osteoporosis Internacional, Pharmacology Research, Regulatory Peptides, Tissue Engineering, Stem Cells and Development, Nutrition Research, Peptides.

- Evaluador de la Agencia Nacional de Evaluación y Prospectiva (ANEP), del Fondo de Investigación Sanitaria (FIS)-Instituto de Salud Carlos III y de la Agencia para la Calidad del Sistema Universitario de Castilla y León. Miembro de la Comisión de Base del área de Biología Fundamental y de Sistemas de la ANEP.

- Miembro de las siguientes Sociedades Científicas: ASBMR, International Bone and Mineral Society (IBMS)-European Calcified Tissue Society (ECTS), European Orthopedic Society (EORS), SEIOMM, Sociedad Española de Nefrología (SEN).

PERSONAL

INVESTIGADOR ESTABILIZADO

JOSÉ MIGUEL BENITO

INVESTIGADOR POSTDOCTORAL ASOCIADO A RETIC RIS DEL ISCIH

NORMA RALLÓN

TÉCNICO DE LABORATORIO ASOCIADO A RETIC RIS DEL ISCIH

SARAY MUÑOZ

PROYECCIÓN CIENTÍFICA

PONENCIAS Y COMUNICACIONES A CONGRESOS Y OTRAS REUNIONES CIENTÍFICAS

JM Benito. 8ª Reunión Docente de la Red Española de Investigación en SIDA (RIS). Proyecto "Análisis de los factores inmunológicos asociados con la pérdida de células CD4, en pacientes controladores de élite (EC-RIS3)". 24 Noviembre de 2014. Malaga (España).

N Rallón. 8ª Reunión Docente de la Red Española de Investigación en SIDA (RIS). Proyecto "Análisis del perfil transcripcional asociado con la pérdida de control virológico en pacientes controladores de élite (EC-RIS1)". 24 Noviembre de 2014. Malaga (España).

PUBLICACIONES EN REVISTAS INDEXADAS

1. Egaña-Gorroño L, Escribà T, Boulanger N, Guardo AC, León A, Bargalló ME, Garcia F, Gatell JM, Plana M, Arnedo M; HIV Controllers Consortium of the AIDS Spanish Network. Differential microRNA expression profile between stimulated PBMCs from HIV-1 infected elite controllers and viremic progressors. *PLoS One*. 2014 Sep 16;9(9):e106360. doi: 10.1371/journal.pone.0106360. eCollection 2014. PubMed PMID: 25225963; PubMed Central PMCID: PMC4165582.
2. Fernández-Rodríguez A, Berenguer J, Rallón N, Jiménez-Sousa MA, López JC, Soriano V, García-Álvarez M, Cosín J, Martínez P, Guzmán-Fulgencio M, Miralles P, Miguel Benito J, Resino S. PPAR γ 2 Pro12Ala polymorphism is associated with sustained virological

response in HIV/HCV-coinfected patients under HCV therapy. *J Acquir Immune Defic Syndr*. 2014 Oct 1;67(2):113-9. doi: 10.1097/QAI.0000000000000282. PubMed PMID: 25072612.

3. Guzmán-Fulgencio M, Rallón N, Berenguer J, Fernández-Rodríguez A, Soriano V, Miralles P, Jiménez-Sousa MA, Restrepo C, López JC, García-Álvarez M, Aldámiz T, Benito JM, Resino S. European mitochondrial haplogroups are not associated with hepatitis C virus (HCV) treatment response in HIV/HCV-coinfected patients. *HIV Med*. 2014 Aug;15(7):425-30. doi: 10.1111/hiv.12126. Epub 2014 Feb 24. PubMed PMID: 24580757.
4. Torres B, Rallón NI, Loncá M, Díaz A, Alós L, Martínez E, Cruceta A, Arnaiz JA, Leal L, Lucero C, León A, Sánchez M, Negredo E, Clotet B, Gatell JM, Benito JM, Garcia F. Immunological function restoration with lopinavir/ritonavir versus efavirenz containing regimens in HIV-infected patients: a randomized clinical trial. *AIDS Res Hum Retroviruses*. 2014 May;30(5):425-33. doi: 10.1089/AID.2013.0185. Epub 2014 Feb 10. PubMed PMID: 24380397; PubMed Central PMCID: PMC4010173.

PROYECTOS CONCEDIDOS

1. FIS 2014-2017. Referencia PI14/00518. "Impacto de la Coinfección con el VHC sobre la Patogénesis de la Infección VIH". Concedido a Dr. José M Benito IIS-FJD/ Lab. Investigación HRJC. Financiación: 92.565 €

2. FIS 2014-2017. Referencia CP14/00198. "Understanding the nature of HIV latency to make HIV eradication possible". Asociado a contrato Miguel Servet I. Concedido a Dra. Norma Rallón. IIS-FJD/ Lab. Investigación HRJC. Financiación: 60.000 €
3. Renovación Nodo IIS-FJD Red de SIDA RD12/0017/0031. 2015. "Programa de Inmunopatogenia y Vacunas Nodo IIS-FJD". Concedido a Dr. José M Benito. IIS-FJD/ Lab. Investigación HRJC. Financiación: 61.600 €
3. Contrato Técnico de Laboratorio 2015-2016. Referencia RD12/0017/0031. Concedido a Dr. José M Benito. IIS-FJD/ Lab. Investigación HRJC.
4. Contrato Doctor 2015-2016. Referencia RD12/0017/0031. Concedido a Dr. José M Benito. IIS-FJD/ Lab. Investigación HRJC.

OTRAS ACTIVIDADES DE PROYECCIÓN CIENTÍFICA DEL GRUPO

PROYECTOS PRORROGADOS

1. FIS 2011-2014. Prorroga 2015. Referencia PI11/00870. "Caracterización Inmunológica y Molecular del Aclaramiento Viral en Respuesta al Tratamiento en Pacientes con Infección Crónica por el Virus de la Hepatitis C y coinfectados con VIH". Concedido a Dr. José M Benito IIS-FJD/ Lab. Investigación HRJC.
2. GILEAD 2013-2014. Prorroga 2015. Referencia GLD13-00151. "Perfil transcripcional de células T implicadas en el mantenimiento (CD4+ resting) y el control (CD8+) del reservorio VIH: implicaciones para el desarrollo de nuevas estrategias terapéuticas". Concedido a Dra. Norma Rallón. IIS-FJD/ Lab. Investigación HRJC.
1. Participación del grupo en la RETIC RIS del ISCIII (RD12/0017/0031). Liderazgo del paquete de trabajo 2 (WP2: "Respuesta inmune y mecanismos de control de la infección VIH") enmarcado en el programa de inmunopatogenia de la RETIC RIS.
2. Colaboración con el grupo de Farmacogenética del Hospital Gregorio Marañón (Dr. Luis López) en el contexto del proyecto FIS PI11/00870 ("Marcadores inmunológicos y virológicos asociados con la respuesta al tratamiento anti-VHC en pacientes coinfectados VIH/VHC").
3. Colaboración con el grupo del Dr. Felipe García (Hospital Clínico de Barcelona) y del Dr. Christian Brander (Hospital Germans Trias i Pujol de Badalona) en el marco del Grupo Español de Vacunas de La RIS.

CONTRATOS CONCEDIDOS

1. Contrato Miguel Servet I 2014-2019. Referencia CP14/00198. Concedido a Dra. Norma Rallón. IIS-FJD/ Lab. Investigación HRJC.
2. Contrato Técnico de Laboratorio 2014-2017. Referencia CP14/00198 asociado a contrato Miguel Servet I. Concedido a Dra. Norma Rallón. IIS-FJD/ Lab. Investigación HRJC.
4. Colaboración con el Centro Sanitario Sandoval (Dr. Jorge del Romero y Dra. Carmen Rodríguez) y con El Dr. Paul Stephane (Facultad de Medicina de St-Etienne, Francia) para el estudio de factores inmunológicos asociados a la resistencia a la infección por VIH en sujetos expuestos al virus que permanecen seronegativos (HESN).

HONORES Y DISTINCIONES

J.M. BENITO

- Revisor ocasional por invitación de las siguientes revistas internacionales: Journal of Immunology, Clinical Science, Journal of AIDS, Antiviral Research, Apoptosis, BMC Immunology, Hepatology, Journal of Infectious Diseases, Cytokine.
- Evaluador de la Agencia Nacional de Evaluación y Prospectiva (ANEP), del Fondo de Investigación Sanitaria (FIS)-Instituto de Salud Carlos III.
- Evaluador para el Departamento Administrativo de Ciencia, tecnología e Innovación de Colombia (Colciencias).
- Evaluador para la Agencia Andaluza de Evaluación (AGAE).
- Miembro de las siguientes Sociedades Científicas: SEI (Sociedad Española de Inmunología), SICAM (Sociedad de Inmunología de la Comunidad de Madrid), SEISIDA (Sociedad Española Interdisciplinaria para el estudio del SIDA).

N. RALLÓN:

- Revisor ocasional por invitación de la revista internacional New England Journal of Medicine (<http://www.nejm.org>)

PERSONAL

DIRECCIÓN DE LA UNIDAD Y RESPONSABLE INSTITUCIONAL

DRA. CARMEN AYUSO GARCÍA

COORDINADORA DE LA UNIDAD

DÑA. RAQUEL MUÑOZ SISCART

ENFERMERAS DE INVESTIGACIÓN CLÍNICA

DÑA. IRIS MORENO VIERA

DÑA. LAURA CASAS GUEVARA

FARMACÓLOGA CLÍNICA

DRA. LUCÍA LLANOS JIMÉNEZ

INVESTIGACIÓN BIOMÉDICA

Los ensayos clínicos de Promotor Comercial a los que se ha prestado apoyo durante el año 2014 son los siguientes:

1. BREC “Estudio aleatorizado fase III multicéntrico para evaluar el tratamiento individualizado valorando RAP 80 y BRCA 1 en pacientes con cáncer de pulmón no microcítico avanzado”.
2. MAGRIT “Estudio fase III aleatorizado, doble ciego y controlado con placebo para evaluar la eficacia de la inmunoterapia antitumoral antígeno específica recMAGE-A3 + AS 15 como tratamiento adyuvante en pacientes con CPNM MAGE- A3 positivo reseccable”.
3. SCAT “Estudio aleatorizado de quimioterapia adyuvante individualizada según los niveles de ARNm de BRCA1 en pacientes con cáncer de pulmón no microcítico (Estadios II- IIIA)”.
4. ANGIOMET “Estudio farmacogenómico para explorar la relación entre marcadores angiogénicos y la respuesta al tratamiento con carboplatino, paclitaxel y bevacizumab en primera línea de cáncer de pulmón no microcítico avanzado con histología no escamosa (Angiomet)”.
5. CA209017 “Ensayo abierto fase III, abierto, aleatorizado, de BMS-936558 frente a docetaxel en cáncer de pulmón no microcítico (CPNM) epidermoide avanzado o metastásico y tratado previamente.”
6. CURRENT “Estudio Fase III aleatorizado, doble ciego y prospectivo de erlotinib 300 mg comparado con 150 mg en fumadores actuales con carcinoma no microcítico de pulmón metastásico o localmente avanzado en tratamiento de segunda línea después del fracaso a quimioterapia.”
7. SYNTA 9090 “Ensayo en fase III, aleatorizado, de ganetespib en combinación con docetaxel frente a docetaxel sólo en pacientes con adenocarcinoma de pulmón no microcítico avanzado”.
8. ONSITE “Estudio multicéntrico de un solo brazo para evaluar la seguridad de Eribulina en 3ª línea de quimioterapia para pacientes con cáncer de mama HER2 negativo metastásico o localmente avanzado tratado previamente con taxanos y antraciclina”.
9. AMGEN “Estudio aleatorizado, doble ciego, de fase 3 para evaluar la eficacia y la seguridad de ABP 215 en comparación con bevacizumab en sujetos con cáncer de pulmón no microcítico avanzado”.
10. MAGE “A randomized, double blind multicentric Phase III study comparing the efficacy of recMAGE-A3 + AS15 Antigen-Specific Cancer Immunotherapeutic versus placebo in melanoma patients with resectable stage III macroscopic disease”.
11. NEULASTA “Estudio pivotal en pacientes con cáncer de mama para investigar la eficacia y seguridad de LA-EP2006 y Neulasta”.
12. SHINE. Ensayo abierto, aleatorizado fase II, para evaluar la eficacia y la seguridad de AZD4547 en monoterapia frente a paclitaxel en pacientes con cáncer gástrico (incluido el adenocarcinoma del tercio esofágico inferior o de la unión gastroesfágica) avanzado con poliploidía o amplificación génica de FGFR2.

13. VAXON, “Ensayo fase IIb, multicéntrico, aleatorizado y doble ciego para evaluar la eficacia en el control de la enfermedad de la vacuna de composición peptídica VX-001 comparada con placebo, tras tratamiento de quimioterapia de primera línea en pacientes HLA- A* 0201 y TERT positivos con cáncer de pulmón no microcítico (estadio IV o enfermedad recurrente)”
14. ZOSTER 028 “Ensayo clínico de fase II/III aleatorizado, observador ciego y controlado con placebo, multicéntrico para evaluar la inmunogenicidad y la seguridad de la vacuna experimental del herpes zóster HZ/su de GSK Biologicals cuando se administra por vía intramuscular en los meses 0 y 1 a 2 a adultos de 18 o más años de edad con tumores sólidos que están recibiendo quimioterapia”.
15. CZOL446H2305 “Ensayo de eficacia y seguridad, aleatorizado y a doble ciego, con ácido zolédronico para el tratamiento de la enfermedad de Paget ósea usando risendronato como comparador”
16. ING114467 (SINGLE) “Estudio fase III, aleatorizado, doble ciego, para evaluar la eficacia y la seguridad de GSK1349572 más abacavir/lamivudina en combinación en dosis fijas, administrada una vez al día frente a Atripla® durante un periodo de 96 semanas en pacientes adultos infectados por el VIH-1 que no han recibido tratamiento antirretroviral previo.”
17. ING113086 (SPRING)” Estudio fase III, aleatorizado, doble ciego, para evaluar la eficacia y la seguridad de 50 mg de GSK1349572 una vez al día, frente a 400mg de raltegravir dos veces al día, ambos administrados con una combinación doble, a dosis fija, de inhibidores de la transcriptasa inversa análogos de los nucleósidos durante un periodo de 96 semanas, en pacientes adultos infectados por el VIH-1 que no han recibido tratamiento antirretroviral previo”.
18. CE01-301”A randomized, Double-Blind, Multi-Center Study to Evaluate the Efficacy and Safety of Intravenous to Oral Solithromycin (CEM-101) Compared to Intravenous to Oral Moxifloxacin in the Treatment of Adult Patients with Community-Acquired Vacterial Pneumonia”.
19. NAI114373 “Estudio internacional en fase III aleatorizado, doble ciego, doble simulación, para evaluar la eficacia y seguridad de 300 mg o 600mg de zanamivir intravenoso dos veces al día en comparación con 75mg de oseltamivir oral en el tratamiento de adultos y adolescentes hospitalizados con gripe”.
20. OMB112517 “Ensayo fase III, abierto, aleatorizado y multicéntrico de tratamiento de mantenimiento con ofatumumab frente a no tratamiento adicional en pacientes con leucemia linfocítica crónica (LLC) en recaída que han respondido al tratamiento de inducción”.
21. ZOSTER-002 “Estudio observador-cego para evaluar la eficacia, seguridad e inmunogenicidad de la vacuna Herpes Zoster GSK1437173A”.
22. ZOSTER-039 “Estudio para evaluar la seguridad y la inmunogenicidad de la vacuna contra el herpes zóster en adultos de 18 o más años de edad con neoplasias hematológicas”
23. CAMN107EIC01 “A Phase IIIb, multicentre, open-label study of nilotinib in adult patients with newly diagnosed Philadelphia chromosome and/or BCR/ABL positive CML in chronic phase”.
24. GP13-301 “A randomized, controlled, double-blind Phase III trial to compare the efficacy, safety and pharmacokinetics of GP2013 plus cyclophosphamide, vincristine, prednisone vs. MabThera® plus cyclophosphamide, vincristine, prednisone, followed by GP2013 or MabThera® maintenance therapy in patients with previously untreated, advanced stage follicular lymphoma”.
25. PCI-32765FLR3001 “A randomized, double-blind, placebo- controlled phase 3 Study of the Bruton’s Inhibitor, PCI-32765 (Ibrutinib), in Combination with either Bendamustine and Rituximab(RB) or Rituximab, Cyclophosphamide, Doxorubicin, Vincristine, and Prednisone (R-CHOP) in subjects with previously treated indolent non-hodgkin lymphoma (iNHL)”.
26. EFC11570 “Ensayo clínico doble ciego, controlado con placebo y con grupos paralelos para evaluar el efecto de SAR236553/REGN727 sobre la aparición de acontecimientos cardiovasculares en pacientes que han experimentado recientemente un síndrome coronario agudo”.

27. BACS-BAMI "Biomarkers in Acute Coronary Syndrome and Biomarkers in Acute Myocardial Infarction".
28. I4V-MC-JADV. "A randomized, double blind, placebo and active controlled, phase 3 study evaluating the efficacy and safety of Baricitinib in patients with moderately to severely active rheumatoid arthritis who have had an inadequate response to methotrexate therapy".
29. D513BC00001 "Ensayo multinacional, aleatorizado, doble iego, controlado con placebo, para evaluar el efecto de ticagrelor 90 mg dos veces al día sobre la incidencia de muerte cardiovascular, infarto de miocardio o ictus en pacientes con diabetes mellitus tipo 2". [THEMIS- Estudio de intervención de ticagrelor sobre los resultados de salud en pacientes con diabetes mellitus".
30. CC-5013-DLC-002 ROBUST "Phase 3 randomized, double-blind, placebo controlled, multicenter study to compare the efficacy and safety of lenalidomide (cc-5013) plus r-chop chemotherapy (r2-chop) versus placebo plus r-chop chemotherapy in subjects with previously untreated activated b-cell type diffuse large b-cell lymphoma".
31. FLUGAZA "Estudio fase III, multicéntrico, aleatorizado, abierto de azacitidina (vidaza®) frente a fludarabina y citarabina (esquema fluga) en pacientes ancianos con leucemia mieloide aguda de nuevo diagnóstico".
32. CAMN107AIC05. Estudio fase III, prospectivo, aleatorizado, abierto, con dos brazos de tratamiento, para evaluar la tasa de remisión libre de tratamiento (rlt) en pacientes con lmc cromosoma filadelfia positivo, después de dos duraciones distintas de tratamiento de consolidación con nilotinib 300 mg bid
33. MABRELLA "Ensayo clínico fase IIIb abierto no-controlado para evaluar la seguridad del cambio de rituximab intravenoso a rituximab subcutáneo durante el tratamiento de primera línea de linfoma no-hodgkin folicular y difuso de células b grandes cd20+".
34. CL3-12911-032 "Eficacia y seguridad de 2 g de ranelato de estroncio en el tratamiento de la osteoporosis en hombres. estudio prospectivo multicéntrico, internacional, doble ciego, controlado frente a placebo, con una duración del tratamiento de dos años y el análisis principal del estudio tras un año".
35. FP-001-IM "Ensayo de fase III, abierto, aleatorizado, de grupos paralelos, internacional y multicéntrico, para investigar los cambios en la densidad mineral ósea (DMO) de columna lumbar en mujeres posmenopáusicas con osteoporosis primaria tratadas inicialmente durante 12 meses con hormona paratiroidea de cadena completa [pth(1-84)],seguidos por 12 meses de tratamiento con risendronato, seguidos, a su vez, por 12 meses de tratamiento con pth(1-84) o con risendronato".
36. D-VINE "A randomised, placebo-controlled, superiority ecrin multicentre trial of supplementary vitamin d3 versus placebo in community-dwelling ambulatory elderly participants".
37. 1297.2 "Efficacy, safety and inmunogenicity of b1 695501 versus adalimumab in patients with active rheumatoid arthritis: a randomized, double-blind, parallel arms, multiple dose, active comparator trial".
38. EMR200575-001 "Estudio de fase ii, multicéntrico, aleatorizado, de grupos paralelos, con enmascaramiento de los evaluadores para evaluar la eficacia, la seguridad y la tolerabilidad de las dosis de 0,5, 3, 5 y 10 mg de acetato de plovámero en comparación con copaxone en pacientes con esclerosis múltiple remitente recidivante".
39. FMLD-IOTRA-20_FIIIA: "Ensayo clínico aleatorizado, doble ciego, de grupos paralelos, controlado con comparador activo y placebo, para evaluar la eficacia analgésica y seguridad de ibuprofeno arginina/tramadol comparado con ibuprofeno arginina solo, tramadol solo o placebo en pacientes con dolor moderado a intenso tras cirugía dental".
- A continuación se muestra una relación de estudios a los que se ha prestado apoyo desde el punto de vista científico- metodológico y/o administrativo durante el año 2014, y que se encuentran actualmente aprobados por el CEIC correspondiente y en diferentes fases de su desarrollo. Además, la Unidad de Investigación está colaborando actualmente en la concepción, redacción y/o gestión de más de 10 estudios de iniciativa independiente.

1. MID-FRAIL: "A randomized clinical trial to evaluate the effectiveness of a multi-modal intervention in older people with type 2 diabetes on frailty and quality of life".
2. LR-07 "Estudio comparativo de la eficacia de pautas "cortas" y "largas" de la combinación Rifampicina-Levofloxacino en la infección estafilocócica postquirúrgica precoz y hematógena de prótesis articular".
3. "Ambiente y Genes en Esquizofrenia-GRUPOS de Investigación de la Comunidad de Madrid AGES-S2010/BMD-2422 (AGES-CM)".
4. NGLU-NH01: "A retrospective chart review of deceased patients with Mucopolysaccharidosis Type IIIB".
5. NGLU-NH02: "A prospective Cross-Sectional and Longitudinal study with additional retrospective chart review to evaluate clinical characteristics and disease progression in patients with Mucopolysaccharidosis Type IIIB".
6. STARMEN "Multicenter and Open-Label Controlled Randomized Trial to evaluate the Efficacy of Sequential Treatment with Tacrolimus-Rituximab versus Steroids plus Cyclophosphamide in patients with Primary Membranous Nephropathy".
7. PRIORITY "Proteomic prediction and Renin angiotensin aldosterone system Inhibition prevention Of early diabetic nephropathy In Type 2 diabetic patients with normoalbuminuria".
8. FISPAC-2011 "Ensayo clínico multicéntrico, aleatorizado, comparativo y Add-on, en dos grupos paralelos para evaluar la eficacia y seguridad de las células madre autólogas derivadas del tejido adiposo, para el tratamiento de la patología fistulosa perianal compleja en pacientes sin enfermedad inflamatoria intestinal."
9. HULPCIR-10-001. "Ensayo clínico fase IIa para el tratamiento de la fistula perianal extremadamente compleja y resistente al tratamiento convencional, con células madre autólogas obtenidas de lipoaspirado".
10. HULPUTC-10-001. "Ensayo clínico en fase IIa para conocer la factibilidad y seguridad del uso de la fracción vasculo estromal del tejido adiposo para el tratamiento local de fistulas enterocutáneas".
11. HULPCIR-10-002 "ensayo clínico en fase IIa para conocer la factibilidad y seguridad del uso de la fracción vasculo estromal del tejido adiposo para el tratamiento local de fistulas recto-vaginales de crohn"
12. EP-HRJ-01 "Estudio piloto para evaluar la prevalencia de cuerpos de Lewy en glándula submandibular de pacientes con diagnóstico clínico de Enfermedad de Parkinson"
13. TEC-FJD-01. "Estudio observacional para evaluar la eficacia de la terapia electroconvulsiva (TEC) en pacientes con trastorno depresivo mayor refractario a tratamiento farmacológico en la Enfermedad de Parkinson".
14. FC/HULP-2014_01. "Optimización cinética-dinámica de la dosificación de amikacina en pacientes con insuficiencia renal crónica en tratamiento con hemodiálisis convencional: ensayo clínico aleatorizado de dos pautas de administración".
15. DW BLADE_colesteatoma_2013_01 Estudio para evaluar la utilidad diagnóstica de la Resonancia Magnética de 3 Teslas respecto a la de 1.5 Teslas en pacientes con sospecha clínica de colesteatoma.
16. ESTUDIO PREDIMED-PLUS. Efecto de una dieta mediterránea hipocalórica y promoción de la actividad física en prevención primaria cardiovascular. "Estudio piloto sobre marcadores intermedios".
17. PREVENA-HURJC-14-01."Estudio aleatorizado, abierto, para comparar la tasa de infección del sitio quirúrgico con la utilización del apósito Prevena® respecto a l procedimiento convencional de curas". Hospital Universitario Rey Juan Carlos.
18. Estudio PREMER. GOECP 0114. "Estudio fase III para valorar la PREservación de la MEMoRia tras la irradiación craneal profiláctica (ICP) con o sin protección de hipocampo en cáncer de pulmón de célula pequeña (CPCP)".

19. SBU/HURJC-14/014. “Ensayo clínico aleatorizado, doble ciego y doble enmascarado, controlado con placebo, para evaluar la eficacia de paroxetina y amisulprida en el tratamiento de pacientes con síndrome de boca urente primario”. Hospital Universitario Rey Juan Carlos.

20. LEOC/FJD-14/01.”Ensayo clínico aleatorizado, enmascarado para el evaluador, para evaluar la eficacia de cuatro pautas analgésicas en pacientes sometidos a litotricia extracorpórea con ondas de choque (LEOC)”.

21. HURJC-DMEP-2014-01. “Estudio observacional prospectivo para evaluar el impacto del abordaje multidisciplinar de la enfermedad periodontal en

pacientes diabéticos tipo 2”. Hospital Universitario Rey Juan Carlos.

22. ALG-14/01. “Estudio aleatorizado, abierto, para comparar la eficacia y seguridad de la administración de inmunoterapia con alérgenos de epitelios de animales mediante bomba de infusión versus pauta convencional”.

23. FJD-TAN-2014-01. “Estudio multicéntrico, hispanoportugués, observacional, prospectivo, para evaluar la seguridad de la quimioembolización transarterial (queta) con microesferas calibradas y liberadoras de doxorubicina de 100 micras en el tratamiento del carcinoma hepatocelular”.

Este Servicio se divide en Animalario y Quirófano Experimental. Ambos prestan servicio al IIS-FJD así como al Instituto Oncológico.

Animalario

Son sus funciones fundamentales la estabulación, cría y mantenimiento de las diferentes colonias de animales de experimentación, y proporcionar a los diferentes investigadores los animales necesarios para desarrollar sus labores de investigación.

Estos animales deben de estar estabulados en las condiciones que exige la legislación para cada especie, empleando las jaulas y módulos de estabulación en las mejores condiciones higiénico-sanitarias y ambientales.

Un animal de experimentación es un reactivo biológico y como tal debe tener unas condiciones de alojamiento adecuadas, para así evitar la mala

respuesta del mismo y para no obtener resultados anómalos.

Quirófano Experimental

El Quirófano Experimental trabaja fundamentalmente con el Sector de Investigación en el desarrollo y puesta en marcha de los modelos experimentales necesarios para las diferentes líneas de investigación, así como el seguimiento y toma de diferentes muestras biológicas en dichos modelos.

Forma parte del entrenamiento por parte del sector quirúrgico de

- a) nuevas técnicas de cirugía (Servicios de Cirugía digestiva, Cirugía de tórax, Urología, Traumatología)
- b) prueba de nuevos aparatos y material quirúrgico de diferente tipo por parte del personal facultativo

PERSONAL

VETERINARIO

CARLOS CASTILLA REPARAZ (CATEGORÍAS, A, B, C; D)

TÉCNICOS ESPECIALISTAS

PILAR MANZANO RAMIRO (CATEGORÍAS A Y B)
 JUANA DE LA CRUZ (CATEGORÍAS A Y B)
 CARLOS CARNERO GUERRERO (CATEGORÍAS A Y B)

LABOR ASISTENCIAL

El animalario colabora en la toma de muestras biológicas de diferentes animales requeridas por el sector clínico, (esporádicos, como por ejemplo: alergia microbiológica, etc.)

Las instalaciones del Quirófano Experimental y del Animalario cuentan con la infraestructura necesaria para el alojamiento, cría y mantenimiento de los animales, cumpliéndose los requisitos que la legislación exige; así como el aparataje necesario para evitar el sufrimiento y dolor de los animales empleados

El número de animales empleados y de especies a utilizar depende de las diferentes líneas de investigación a desarrollar

Actividad en el quirófano experimental (ocupación anual)

Nefrología	Días 282
Reumatología	Días 120
M.N.H	Días 10
Neumología	Días 0

Inmunología	Días 145
Oftalmología	Días 0
C. Digestiva	Días 46
Neurorradióloga	Días 19

Bioquímica	Días 0
Microbiología	Días 32
Neurología	Días 30
Cirugía Cardíaca	Días 0
UVI	Días 16

Especies Animales

Ratones (diferentes estirpes):

Oncología	Total 70 ratones
-----------	------------------

Nefrología	Total 1243 ratones
Neurología	Total 61 ratones

Investigación Cirugía Experimental y Experimentación Animal



Hospital
Universitario
Fundación
Jiménez Díaz



Neumología	Total 10 ratones
Inmunología	Total 32 ratones
Bioquímica	
L.M.O	Total 0 ratones
Reumatología	Total 0 ratones
Microbiología	Total 30 ratones

Ratas (diferentes estirpes):

L.M.O	Total 40 ratas
M.N.H	Total 10 ratas
Reumatología	Total 0 ratas
Nefrología	Total 0 ratas
Inmunología	Total 0 ratas

Bioquímica	Total 150 ratas
------------	-----------------

Conejos (New Zealand white rabbits):

Inmunología	Total 20 conejos
Reumatología	Total 48 conejos
Microbiología	Total 0 conejos

Hámster:

Alergia	Total 6 hámster
---------	-----------------

Cerdos* :

Neurorradiología	Total 19 cerdos
UVI	Total 16 cerdos
Anestesia	Total 0 cerdo
Cirugía Digestiva	Total 26 cerdos

*Para programas de Cirugía Experimental. Se procura que su estabulación sea la más corta posible; no supera 48 horas

LABOR DOCENTE PROGRAMADA

Programas internos de docencia

1. EU Enfermería: curso básico de suturas. Cursos anuales de 8 días de duración
2. Cursos de formación para médicos residentes. Cursos anuales de 5 días de duración
3. Curso de formación para alumnos de 3º y 4º de medicina UAM, con una duración de 9 días
4. Practicas de cirugía oftalmológica para médicos residentes. Cursos anuales de 4 días de duración
5. Curso de medicina tropical, impartido por el Dr. Gárgolas
6. Seminarios de Inmunología (Dra Garcia Delgado)

Programas externos de docencia

1. Programas de aprendizaje y entrenamiento de uso de diferentes materiales endovasculares. Servicio de Neurorradiología intervencionista.

2. Cursos anuales de 15 días de duración (Contratos con Covidean, Guydant y Cardiolink)
3. 4 Cursos teórico práctico de disección de hueso temporal y de senos paranasales (Coodirector con el Dr. Cenjor) laboratorio de otorrinolaringología experimental
4. Curso teórico práctico de cirugía endoscópica naso-sinusal, nivel básico. (Coodirector con el Dr. Cenjor) laboratorio de otorrinolaringología experimental
5. Curso teórico práctico de implantes cocleares con cirugía en directo y disección del hueso temporal (Coodirector con el Dr. Cenjor) laboratorio de otorrinolaringología experimental

INVESTIGACIÓN BIOMÉDICA (TRABAJOS EN CURSO, PROYECTOS CON LOS QUE SE COLABORA)

Proyectos como investigador colaborador

1. Tres proyectos del FIS; IPs: Dr. Gadea, Dr. Usares y Dr. Fernández Roblas
2. Proyecto RED de la CAM; IP: Dr. Esbrit

Proyectos a los que se presta apoyo

Durante el año 2014 se han desarrollado los siguientes proyectos con experimentación animal.

TÍTULO DEL PROYECTO	INVESTIGADOR PRINCIPAL	ORGANISMO FINANCIADOR
IDENTIFICACION DE NEVOS BIOMARCADORES DIAGNÓSTICOS Y ESTRATEGIAS TERAPÉUTICAS EN LA ENFERMEDAD RENAL	EGIDO DE LOS RIOS JESUS	ISCIII
DIABAGE, OXIDATIVES STRESS RELATED TO AGING AND DIABETES MELLITUS INTERACTS WITH THE MECHANISMS OF BONE FORMATION AND BONE REGENERATION	ESBRIT ARGUELLES PEDRO	ISCIII
NUEVOS ABORDAJES PROTEÓMICOS Y METOBOLÓMICOS EN EL ESTUDIO DE LA EVOLUCIÓN DE ÓRGANOS DIANA EN PACIENTES HIPERTENSOS TRATADOS CON BLOQUEANTES DEL SISTEMA RENINA ANGIOTENSINA	VIVANCO MARTINEZ FERNANDO	ISCIII
MODULACIÓN DE LA RESPUESTA TH17 COMO NUEVA APROXIMACIÓN TERAPÉUTICA EN LA ENFERMEDAD RENAL CRÓNICA Y EN LAS COMPLICACIONES ASOCIADAS A LA DIÁLISIS PERITONEAL	RUIZ ORTEGA MARTA	ISCIII
UTILIZACIÓN DE NANOMEDICINAS POLIMÉRICAS EN EL TRATAMIENTO DEL DAÑO RENAL AGUDO Y CRÓNICO POR INHIBIDORES DE CALCINEURINA Y TOXINAS BACTERIANAS	RAMOS CORTASSA ADRIAN MARIO	ISCIII
LA SEÑALIZACIÓN MOLECULAR INDUCIDA POR LA O-N-ACETIL-GLICOSILACION PROTEICA: EL VINCULO PATOGENICO ENTRE DIABETES, SINDROME METABOLICO Y ARTROSIS	LARGO CARAZO RAQUEL	ISCIII
EFFECTO NEUROPROTECTOR DE LA INDOMETACINA EN EL SINDROME DEL RESTABLECIMIENTO DE LA PRESION DE PERFUSION CEREBRAL NORMAL	GUTIERREZ GONZALEZ, RAQUEL	ISCIII
IMPLICACIONES TERAPÉUTICAS DE NUEVOS MEDIADORES DEL DAÑO RENAL IDENTIFICADOS MEDIANTE TRANSCRIPTÓMICA Y PROTEÓMICA	ORTIZ ARDUAN ALBERTO	ISCIII

ACTIVACIÓN DEL EJE TWEAK/FN14 DURANTE EL REMODELADO VASCULAR: MECANISMOS MOLECULARES Y MODULACIÓN TERAPÉUTICA	BLANCO COLIO LUIS MIGUEL	ISCIII
CARACTERIZACIÓN TRASLACIONAL DE LA ARTROSIS OSTEOPORÓTICA: UN FENOTIPO DIFERENCIABLE EN LA CLÍNICA HUMANA Y EN SU TRATAMIENTO	HERRERO-BEAUMONT CUENCA GABRI	ISCIII
CARACTERIZACIÓN Y MODULACIÓN TERAPÉUTICA DE LA DIFERENCIACIÓN DE MACRÓFAGOS EN PATOLOGÍA VASCULAR Y RENAL	MORENO GUTIERREZ JUAN ANTONIO	ISCIII
ENSAYO DE NUEVAS TERAPIAS EN MODELOS ANIMALES DE ENFERMEDADES NEUROLÓGICAS QUE CURSAN CON EPILEPSIA. MODELOS DE LA ENFERMEDAD DE LAFORA Y DEL SÍNDROME CARDIO-FACIO-CUTÁNEO	SANCHEZ GARCIA MARINA	ISCIII
IDENTIFICACIÓN DE MARCADORES DE ACTIVIDAD DESDE EL INICIO DE LA EPOC EN MODELOS EXPERIMENTALES Y EVALUACIÓN TERAPÉUTICA CON EL FACTOR DE CRECIMIENTO LGF	PECES-BARBA ROMERO GERMAN	ISCIII
PAPEL Y REGULACIÓN DE LA ACTIVIDAD PROTEÍNA-FOSFATASA EN LAS VIAS DE SEÑALIZACIÓN DE LOS SUBTIPOS DE CÁNCER COLORRECTAL: IMPACTO EN EL PRONÓSTICO Y EN LA PREDICCIÓN DE RESPUESTA FARMACOLÓGICA	GARCIA-FONCILLAS LOPEZ JESUS	ISCIII
DIABETESCANCERCONNECT: TARGETING COMMON INFLAMMATORY MARKERS AND SIGNALING PATHWAYS IN DIABETES MELLITUS AND CANCER	EGIDO DE LOS RIOS JESUS	ISCIII
STUDY OF THE NEW CELL DEATH PATHWAY, NECROPTOSIS, IN RENAL INJURY. REGULATION AND THERAPEUTIC APPROACH.	SANZ BARTOLOME ANA BELEN	ISCIII
RED TEMATICA DE INVESTIGACION COOPERATIVA EN ENVEJECIMIENTO Y FRAGILIDAD	ESBRIT ARGUELLES PEDRO	ISCIII
RED TEMÁTICA DE INVESTIGACIÓN COOPERATIVA EN ENFERMEDADES CARDIOVASCULARES (RECAVA)	BLANCO COLIO LUIS MIGUEL	ISCIII
MECANISMOS DE PROGRESION DEL DAÑO RENAL Y VASCULAR EN LA DIABETES: INMUNOINFLAMACION, ESTRES OXIDATIVO Y SENESCENCIA CELULAR	GOMEZ GUERRERO CARMEN	MINECO

DISEÑO DE SUPERFICIES MULTIFUNCIONALES DE ALEACIONES DE TITANIO PARA EL CONTROL Y TRATAMIENTO DE LA INFECCION DE IMPLANTES OSTEOARTICULARES	ESTEBAN MORENO JAIME	MINECO
IMPLICACIONES BASICAS Y CLINICAS DE PROTEINAS IDENTIFICADAS MEDIANTE ANALISIS PROTEOMICOS EN LA ATERTROMBOSIS	MARTIN VENTURA JOSE LUIS	MINECO
BIOCERÁMICAS PARA INGENIERIA TISULAR - FUNDAHUESO	ESBRIT ARGUELLES PEDRO	COMUNIDAD DE MADRID
BIOCERÁMICS PARA INGENIERIA TISULAR - FUNDAMICRO	ESTEBAN MORENO JAIME	COMUNIDAD DE MADRID
UTILIZACION DE MODELOS ANIMALES Y CELULARES PARA CARACTERIZAR EL FRACASO RENAL AGUDO Y MULTIORGANICO-CIFRA-	ORTIZ ARDUAN, ALBERTO	COMUNIDAD DE MADRID
AYUDA PARA EL ANIMALARIO	CASTILLA REPARAZ CARLOS	B.BRAUN MEDICAL, S.A.
ESTUDIO DE LA INTERRELACIÓN ENTRE EL FACTOR DE TRANSCRIPCIÓN NRf2 Y LA AUTOFAGIA EN LA PROGRESIÓN DE LA LESIÓN ATERTOSCLERÓTICA ASOCIADA A LA DIABETES	LAZARO LOPEZ IOLANDA	FUNDACIÓN ESPAÑOLA DE ARTERIOESCLEROSIS
THE EFFECT OF AN ABSORBABLE FIBRIN SEALANT PATCH (TACHOSIL) TO PREVENT LEAKAGE IN HYPOVASCULARIZED INTESTINAL ANASTOMOSIS:AN EXPERIMENTAL RANDOMIZED CONTROLLED TRIAL ON PIGS"	PASTOR IDOATE CARLOS	TAKEDA FARMACEUTICA

HONORES Y DISTINCIONES

Carlos Castilla Reparaz

- Presidente del Comité de Ética de Bienestar Animal del IIS-FJD
- Asesoría externa del Comité Ético de Bienestar Animal del Hospital Clínico San Carlos
- Creación del Órgano Habilitado por parte de la CAM para la evaluación de proyectos
- Miembro vocal de la SECAL (Sociedad Española de las Ciencias del Animal de Laboratorio)

PERSONAL

CARMEN GARCÉS SEGURA

PILAR NAVARRO SÁNCHEZ, PREDOCTORAL
FCR

LABOR DOCENTE PROGRAMADA

GRADUADOS: ESTUDIANTE VISITANTE.

Honours Degree of Bachelor of Medical Science:

- Relationship of diet and obesity with leptin levels in pre-pubertal children in Spain

Estudiante: Asha Jois

Procedente de Monash Medical Centre, Monash University, Melbourne, Australia

De marzo a octubre de 2014

Directores: Carmen Garcés Segura/Leandro Soriano Guillén

2014

Doctorando: Lorena Ortega Moreno.

Directores: Carmen Garcés Segura/Leandro Soriano Guillén

Tesis Doctorales en realización:

- Relación de los niveles de adipoquinas y moléculas inflamatorias con alteraciones metabólicas en adolescentes españoles.

Doctorando: Pilar Navarro Sánchez

Directores: Carmen Garcés Segura/Leandro Soriano Guillén

POSTGRUADOS

Tesis Doctorales presentadas:

- Relación de los niveles de resistina y de sus variantes genéticas con parámetros metabólicos en niños.

Universidad Autónoma de Madrid. 17 de enero de

- Análisis de la influencia de factores genéticos, nutricionales y perinatales sobre la edad de la menarquia.

Doctorando: Teresa Gavela Pérez

Directores: Carmen Garcés Segura/Leandro Soriano Guillén

INVESTIGACIÓN BIOMÉDICA

Los proyectos en curso del laboratorio son los siguientes:

- Relación de adipoquinas y biomarcadores inflamatorios con las variables antropométricas y las alteraciones del metabolismo de los lípidos y de la glucosa en población infantil. FIS PI 11/00344. 2012-2014.

- Factores genéticos y dietéticos relacionados con las hormonas peptídicas implicadas en la regulación energética en la edad pediátrica. Influencia sobre el desarrollo puberal. FIS PI 14/00344. 2015-2017

PROYECCIÓN CIENTÍFICA

PONENCIAS Y COMUNICACIONES A CONGRESOS Y OTRAS REUNIONES

- P. Navarro, L. Ortega, L. López-Simón, M. A. Lasunción, C. Garcés. Diferente asociación del polimorfismo CETP TaqIB con niveles plasmáticos de colesterol-HDL-C y apo AI dependiendo de la edad en niños. XXVII Congreso Nacional de la Sociedad Española de Arteriosclerosis, Barcelona, 20-21 de febrero 2014.

- L. Ortega, P. Navarro, P. Riestra, H. Ortega, L. Soriano-Guillén, C. Garcés. Asociación de polimorfismos en el gen de la resistina con sus concentraciones plasmáticas y el perfil lipídico en niños. XXVII Congreso Nacional de la Sociedad Española de Arteriosclerosis, Barcelona, 20-21 de febrero 2014.

- Moderación Conferencia de Clausura XXVII Congreso Nacional de la Sociedad Española de Arteriosclerosis, Barcelona, 21 de febrero 2014: Carmen Garcés

PUBLICACIONES EN REVISTAS CIENTÍFICAS

- T Gavela-Pérez, C Garcés, P Navarro-Sánchez, L López Villanueva, L Soriano-Guillén. Earlier menarcheal age in Spanish girls is related with an increase in body mass index between pre-pubertal school age and adolescence. *Pediatric Obesity* 2014 (en prensa) doi:10.1111/ijpo 277

- T Gavela-Pérez, C Garcés. [Influence of birth weight on lipid profile in later life]. (Editorial) *Clin Investig Arterioscler* 2014;26:236-8

- S Gutiérrez-Medina, T Gavela-Pérez, MN Domínguez-Garrido, E Gutiérrez-Moreno, A Rovira, C Garcés, L Soriano-Guillén. The influence of

puberty on vitamin D status in obese children and the possible relation between vitamin D deficiency with insulin resistance. *J Pediatr Endocrinol Metab* 2014 doi: 10.1515/jpem-2014-0033. [Epub ahead of print]

- L Ortega, P Navarro, P Riestra, T Gavela-Pérez, L Soriano-Guillén, C Garcés. Association of resistin polymorphisms with resistin levels and lipid profile in children. *Mol Biol Rep* 2014; 41:7659–7664

- L Ortega, A García-Anguita, P Riestra, H Ortega, L Soriano-Guillén, M A Lasunción, M de Oya, C Garcés. Plasma non-esterified fatty acid levels in children and their relationship with sex steroids. *Steroids* 2014; 88:15-18.

- S Gutiérrez-Medina, T Gavela-Pérez, MN Domínguez-Garrido, M Blanco-Rodríguez, C Garcés, A Rovira, L Soriano-Guillén. [High prevalence of vitamin D deficiency among Spanish obese children and adolescents.] *An Pediatr (Barc)*. 2014; 80:229-235.

HONORES Y DISTINCIONES

Miembro del Comité Científico de la Sociedad Española de Arteriosclerosis.

Área de Gestión



PERSONAL

DIRECTORA

MARTA DEL OLMO

SUPERVISORA DEL SERVICIO

EVA RUEDA NUÑEZ DE VILLAVICENCIO

TRABAJADORES SOCIALES

LAURA SOTOCA VICENTE
MILAGROS CABIDO RODRÍGUEZ
ROBERTO ALVAREZ FERNÁNDEZ
SARA VALLE CORDERO
MARTINA RUIZ GÓMEZ (JUNIO 2014)

ADMINISTRATIVOS SAP

FJD/PONTONES/QUINTANA

M^a ANGELES SÁNCHEZ MORAGA
ENRIQUE SALDAÑA MOSTAJO
ANA MARTÍN SILVAN
BARBARA NORIEGA VIAÑO
EVA ROMERO SANTORELLI
ISABEL PEREZ-CABALLER PÉREZ
M^a REYES CORTES ISIDRO
ROCÍO SONIA MARQUEZ DE LEYVA

INFORMADORES

M^a ISABEL PEÑA SÁNCHEZ
CARLOS CALDERÓN BARCA

ALFONSO CABEZAS CANSECO
FRANCISCO JAVIER MARTÍNEZ VELASCO
ANA BELÉN FERNÁNDEZ NICOLÁS
SOFÍA VILLA BARROSO
PABLO ANDRÉS YÁÑEZ
M^a ANTONIA BAUTISTA RUIZ
JESÚS RODRÍGUEZ MARTÍNEZ
DOLORES FERNANDINO LÓPEZ
ALBERTO GARCÍA GIL
MERCEDES MORENO RAMOS
SOLEDAD OCAMPOS GARVÍN
ESTEFANÍA HERRERA TRUJILLO
JULIA SERRANO UTRILLA
OLGA OLIVO FUENTES
ELSA GARCÍA ALBALATE
AROA NOGALES RODRIGUEZ
ANDREA ALCALDE VILCHEZ
SARA SOLÍS GÓMEZ
TERESA DE JESÚS GARCÍA MARTÍN
VANESA GÁLVEZ ARROYO
MARIMAR DIEGO PALOMAR
M^a GEMMA SÁNCHEZ MARTÍN
MARTA GARCÍA DELIN
NATIVIDAD TORRES SALAZAR
FRANCISCO HERNÁNDEZ GARCÍA
JUAN RAMÓN ALVARENGA AMADO

LABOR ASISTENCIAL

ACTIVIDAD DEL SERVICIO FJD/PONTONES/ARGÜELLES

ACTIVIDAD FJD/PONTONES/ARGÜELLES	FJD 2014	FJD 2013	PONTO NES 2014	PONTONES 2013	ARGÜELLES 2014	ARGÜELLES 2013	TOTAL 2014
RECLAMACIONES	524	374	66	71	51	51	641
PROPUESTAS DE CANALIZACIÓN	63	68	8	28	4	3	75
LIBRE ELECCIÓN	262	238	190	194	63	22	515
PETICIONES DE HISTORIA CLINICA	6323	6288	1494	1640	861	677	8678
SUGERENCIAS	59	53	15	16	8	7	82
AGRADECIMIENTOS	855	661	199	140	322	183	1376
ATENCIÓN DIRECTA(QUEJAS, PETICIONES, INFORMACIÓN)	9124	2671	2054	1939	2123	2240	13301
TOTAL ACTIVIDAD	17210	10353	4026	4028	3432	3183	24668

ANÁLISIS DE RECLAMACIONES FJD/PONTONES/ARGÜELLES

FUNDACIÓN JIMÉNEZ DÍAZ

	2014	2013	2014	2013	2014	2013
	HOSPITALIZ	HOSPITALIZ	URGENCIAS	URGENCIAS	CONSULTAS	CONSULTAS
Enero	6	2	9	8	22	13
Febrero	6	9	8	16	22	9
Marzo	5	11	10	4	22	14
Abril	9	8	8	6	24	12
Mayo	9	6	16	7	26	12
Junio	7	4	9	7	29	19
Julio	8	9	11	9	34	25
Agosto	6	5	6	5	30	10
Septiembre	11	2	15	9	27	15
Octubre	9	11	7	9	30	22
Noviembre	0	11	16	8	18	18
Diciembre	8	8	12	18	13	13
TOTAL	84	86	127	106	297	182

CENTRO DE ESPECIALIDADES DE PONTONES

RECLAMACIONES	2014	2013
	PONTONES	PONTONES
Enero	4	6
Febrero	5	8
Marzo	8	8
Abril	8	14
Mayo	6	3
Junio	3	5
Julio	7	3
Agosto	3	7
Septiembre	4	4
Octubre	7	5
Noviembre	5	4
Diciembre	6	4
TOTAL	66	71

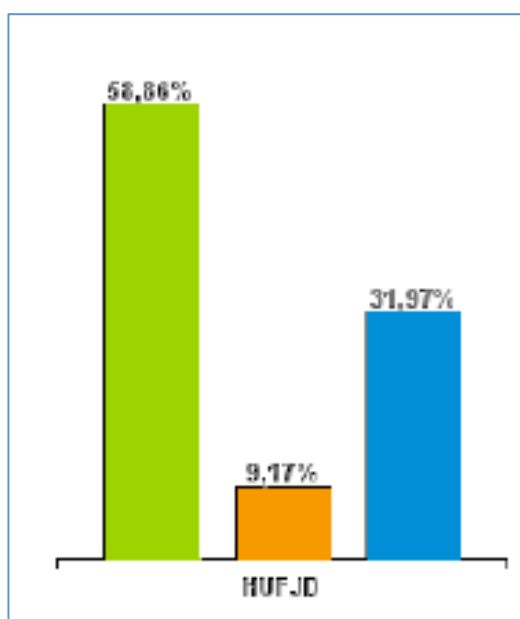
CENTRO DE ESPECIALIDADES DE ARGÜELLES

RECLAMACIONES	2014	2013
	ARGÜELLES	ARGÜELLES
Enero	5	9
Febrero	4	7
Marzo	8	4
Abril	3	9
Mayo	6	5
Junio	2	4
Julio	5	4
Agosto	1	3
Septiembre	3	1
Octubre	4	1
Noviembre	6	2
Diciembre	4	2
TOTAL	51	51

Enfermería	349	Pediatría	9
Admisión	80	Radioterapia	9
Ginecología	77	UVI	9
SIAP	77	Cirugía Plástica	8
Rehabilitación	71	Cirugía Maxilofacial	7
Urgencias	44	Hematología	7
Traumatología	43	Neurología	7
Radiología	35	Privados	6
Institución	27	Cirugía Torácica	5
Neumología	26	Patología de Columna	5
Oftalmología	25	Cirugía Cuello y Mama	4
Cardiología	23	Neurocirugía	4
Digestivo	23	Neuroradiología	4
Urología	18	Serv. Generales (Mantenimiento)	4
Cir General y Digestivo	15	Alergología	3
Otorrino	15	Cirugía Vasculat	2
Dermatología	14	Nefrología	2
Medicina Interna	14	Unidad Paliativos	2
Psiquiatría	12	Anatomía Patológica	1
Genética	11	Estomatología	1
Reumatología	10	Medicina Nuclear	1
Endocrino	9	Cirugía Vasculat Intervencionista	1
Oncología	9	Serv. Generales (Cocina)	1

AGRADECIMIENTOS POR SERVICIO

NPS	49,69%	
Enc. Contestadas	12.358	
Promotores	7.273	59%
Detractores	1.133	9%
Pasivos	3.950	32%



Área hospitalaria NPS	NPS	Encuestas	Promotores		Detractores		Pasivos	
			Num	%	Num	%	Num	%
Consultas Externas	48,38%	6.221	3.549	57,05%	539	8,68%	2.133	34,29%
Urgencias	37,35%	3.242	1.675	51,67%	464	14,31%	1.103	34,02%
CMA	72,97%	1.073	817	76,14%	34	3,17%	222	20,69%
Ingresos Programados	61,95%	948	631	66,70%	45	4,76%	270	28,54%
Ingresos Urgentes	58,90%	730	478	65,48%	48	6,58%	204	27,95%
Rehabilitación	83,33%	144	123	85,42%	3	2,08%	18	12,50%

UNIDAD DE TRABAJO SOCIAL

ACTIVIDAD	2014	2013
Nº TOTAL PACIENTES ATENDIDOS	3150	4024
Nº TOTAL DEMANDAS SOCIALES	5458	6621
Nº TOTAL INTERVENCIONES SOCIALES	7904	5010

DEMANDAS REALIZADAS	2014	2013
AYUDA A DOMICILIO	271	261
CENTROS DE AGOGIDA	94	71
ATENCION A DROGODEPENDIENTES	10	8
CENTROS DE DIA	7	17
HOSTALES/PENSIONES	7	14
INFORMACION ASOCIACIONES DE AUTO-AYUDA	15	10
LOCALIZACION DE FAMILIARES	39	34
INCAPACITACIÓN Y TUTELA DE ADULTOS	34	41
MATERIAL ORTOPEDICO	28	38
RESIDENCIA DE SALUD MENTAL	18	6
RESIDENCIAS TERCERA EDAD	614	626
RESIDENCIAS MADRES SOLTERAS	0	0
TRANSPORTE	12	10
TUTELAS DE MENORES	2	7
GUARDA TEMPORAL DE MENORES	1	1
TELEASISTENCIA	15	17
REHABILITACION	241	168
CUIDADOS PALIATIVOS	114	128
CUIDADOS INTERMEDIOS	282	272
UNIDAD DE DAÑO CEREBRAL	11	10
VALORACION SOCIAL	1859	2051
ADOPCIONES	5	4
RESIDENCIA MINUSVALIDOS	1	8
INFORMACION PRESTACIONES SOCIALES	99	51
CALIFICACION DE MINUSVALIA	31	37
TARJETA SANITARIA	10	22
NO RIESGO TRABAJO SOCIAL	1602	2688
SOSPECHA DE MALTRATO	25	14
EXTRANJEROS	7	2
SERVICIO DE INTERPRETE	4	5
TOTAL	5458	6621

ACTIVIDAD INFORMADORES

URGENCIAS

	2013	2014
INFORMACIONES PACIENTE/FAMILIA	46774	99182
COORDINACION DE VISITAS	8284	11956
REGISTRO DE INFORMACION CLINICA	5701	7526
LOCALIZACIÓN FAMILIARES	47269	54750
ACOMPañAMIENTO A PACIENTE/FAMILIA	7423	36500
ACOMPañAMIENTO DUELO/CUARTO SHOCK	15	62
LLAMADAS (EMITIDAS Y RECIBIDAS)	1483	2356
TELETRADUCCIÓN	144	198
OTROS	585	1036

UCSI

	2013	2014
Nº PACIENTES ATENDIDOS	9219	10135
INFORMACIONES	12820	14302
TELÉFONO DE CONTACTO	8993	13210
JUSTIFICANTES	2870	3512

QUIRÓFANO

	2013	2014
Nº PACIENTES ATENDIDOS	15331	19181
INFORMACIONES	21352	38828
TELÉFONO DE CONTACTO	1369	3167
PASE DE VISITAS	854	1439

ADMISIÓN

	2013	2014
INGRESOS AMBULATORIOS	9709	11599
SILLONES	637	615
INGRESOS	12881	12013
TELÉFONO DE CONTACTO	9795	11604

ACTIVIDAD VOLUNTARIOS

ASOCIACIONES	PACIENTES ATENDIDOS	VISITAS	INFORMACIONES	ACTUACIONES
Fundación Desarrollo y Asistencia (Consultas)	35644			
Fundación Desarrollo y Asistencia (Urgencias)	13310			
Asociación Española contra el cáncer	9867	5510	1879	97 talleres
Asociación Causay	2049			155 atenciones a familiares 51 atenciones a profesionales
Voluntarios FJD	18000		863	400 seguimientos pacientes ingresados
Música en Vena				12 actuaciones
	TALLERES PACIENTES	SESIONES FORMACIÓN PERSONAL SANITARIO	TALLERES PERSONAL SANITARIO	
Asociación Española contra el cáncer	97	55	2	

PERSONAL

COORDINADORA DE TRASPLANTES

BEATRIZ MATESANZ SANTIAGO

ENFERMERA

M^a ROSA JIMÉNEZ RUIZ

LABOR ASISTENCIAL

ACTIVIDAD EXTRACTORA Y TRASPLANTADORA

TRASPLANTES

Tx. Renales Totales	16
Tx. Renal de Donante Vivo-Emparentado	2
Tx. de Cornea	57
Tx. de Membrana Amniótica	59
Tx. de Esclera	16
Tejido Osteotendinoso Implantados	445
Tx. Progenitores Hematopoyéticos (M. Ósea)	
Medula extraída (Aféresis)	
Citaféresis	50
Tx. de M. Ósea	26

DONANTES: FUNDACIÓN JIMENEZ DIAZ

Donantes con Muerte Encefálica	12
Donante Efectivo Multiorgánicos + Multitejidos	5
Donantes solo de Corneas	4
Donantes solo Tejido Osteotendinoso	5
Donantes Potenciales Protocolizados.	22
Parada de Mantenimiento.	0
Negativa Familiar	5
Negativa Judicial (Para la Extracción de Tejidos)	1
Protocolizados y en Contraindicación Médica.	12
Descartados por otras causas.	0
Entrevistas Familiares	22

Donantes en Asistolia y valorados para Corneas 20

DONANTES: HOSPITAL UNIVERSITARIO REY JUAN CARLOS

Donantes con Muerte Encefálica	6
Donante Efectivo Multiorgánicos + Multitejidos	6
Donantes solo Tejido Corneas + Osteotendino.	4
Donantes Potenciales Protocolizados.	15
Parada de Mantenimiento.	0
Negativa Familiar	3 (2/ Solo Tejidos.)
Negativa Judicial	0
Protocolizados y en Contraindicación Médica.	12
Descartados por otras causas.	8
Entrevistas Familiares	15
Donantes en Asistolia y valorados para Corneas HURJC.	10

DONANTES: HOSPITAL UNIVERSITARIO INFANTA ELENA

Donantes con Muerte Encefálica	3
Donante Efectivo Multiorgánicos + Multitejidos	3
Donantes solo Tejido Osteotendinoso	2
Donantes Córneas + Osteotendinoso	1
Donantes Potenciales Protocolizados.	15
Parada de Mantenimiento.	0
Negativa Familiar	1 (Solo Tejidos)
Negativa Judicial	0
Protocolizados y en Contraindicación Médica	12
Descartados por otras causas.	8
Entrevistas Familiares	7

Donantes en Asistolia y valorados para Corneas HUIE. 10

ORGANOS GENERADOS AÑO 2014 FUNDACIÓN JIMENEZ DIAZ

Riñón

Trasplantes Realizados	16
Riñones Extraídos Donante Cadáver en FJD	10
Extracción de Donante Vivo	2
Riñones Recibidos	13
Riñones Recibidos (Hosp. No pertenecientes al Grupo)	5
Riñones Recibidos (Dtes del HURJC + HIE)	8
Riñones Enviados.	5
Riñones recibidos y No implantados.	2
Riñones Extraídos y enviados	
A.Patológica (FJD)	2
Riñones Ofertados y no aceptados.	16 (6 x No Biopsia)
Estudio de pacientes para Tx. de Donante-Vivo.	4

Riñones Extraídos Donante Cadáver HURJC	10
Extraídos y Enviados a A. Patológica (HURJC)	1
Enviados para Tx.	8 (4 otros Hospitales)
Riñones Extraídos Donante Cadáver HIE	6 (4 otros Hospitales)
Extraídos y Enviados a A. Patológica (HIE)	0

Corazón – Pulmón

Corazones Extraídos y Enviados FJD	2
Corazones Extraídos y Enviados HURJC	3 (1 Estudio Válvulas)
Corazones Extraídos y Enviados HUIE	2
Pulmones Extraídos y Enviados FJD	4
Pulmones Extraídos y Enviados HURJC	2
Pulmones Extraídos y Enviados HUIE	0
Receptores Enviados para Tx. Cardíaco desde la FJD	2
Receptores Enviados para Tx. Pulmonar desde la FJD	5

Hígado

Hígados Extraídos y Enviados FJD	5
Hígados Extraídos y Enviados HURJC	4
Hígados Extraídos y Enviados HUIE	2
Receptores Enviados para Tx. Hepático desde la FJD	23
Receptores para Doble Tx. Hepato-Renal	0

Páncreas

Páncreas Extraídos y Enviados FJD	1
Páncreas Extraídos y Enviados HURJC	1
Receptores para Doble Tx. Páncreas-Riñón.	1

Corneas y Otros Tejidos Oculares

Trasplantes de Cornea (FJD)	58
Trasplantes de Cornea (HURJC)	2
Trasplantes de Esclera	16
Trasplantes de Membrana Amniótica	59

<u>Corneas Extraídas en la FJD</u>	22
*Para Tx. Lamelares (de 4 córneas donadas hemos realizado 9 Tx.)	
Corneas Enviadas A. Patológica (FJD)	2
Corneas Enviadas al H. La Paz	1 (Preferente)
Corneas Recibidas (de otros Bancos a la FJD))	16

<u>Corneas Extraídas en el HURJC</u>	18
Corneas Enviadas a la FJD	18
Corneas enviadas e Implantadas	14
Corneas del HURJC No Implantadas	4 (2/Gutas, 1/Cultiva+1/Desgarro)

<u>Corneas Extraídas en el HUIE</u>	6
Corneas Enviadas del HIE al HURJC	2
Corneas Enviadas a la FJD	4
Corneas Extraídas HIE (No Implantas)	2

<u>Escleras Implantadas</u>	16
Escleras Recibidas (Banco de León)	13
Escleras Recibidas (HUCSC)	3

<u>Membrana Amniótica Implantada</u>	59
Membrana Amniótica Recibida Banco de León	59

TEJIDO OSTEOTENDINOSO

Piezas Implantadas Tej. Osteotendinoso (FJD)	445
Pacientes que se les ha Implantado algún Tejido Osteotendinoso	295
Recibido del Banco de León	441
Recibido del HUCSC	4
HTH	10
Hueso Estructural	18 (4 / HUCSC)
Tendones	11
Hueso Esponjoso Triturado	406
Donantes de Osteotendinoso en la FJD	9
Donantes de Osteotendinoso en HURJC	10
Donantes de Osteotendinoso en HUIE	6
Extracción de 2 calotas Dte cadáver (incluidas órbitas oculares) Banco León	2 para Implante facial
Extraídos (Hospitales del Grupo Idcsalud)	49 MMII (1 Dte solo 1 MMII)
Crestas Iliacas (Hospitales del Grupo Idcsalud)	49 (1 Dte solo 1 Cresta)
Craneotomías Implantadas	2

TRASPLANTE DE PROGENITORES HEMATOPOYÉTICOS (PHP)

CITAFERESIS PARA OBTENCIÓN DE CELULAS PROGENITORAS HEMATOPOYÉTICAS

Medula extraída Citaféresis	50
Tx. Autólogos	19
Tx. Alogénico de PHP (M Ósea)	7

DONACIÓN DE SANGRE DE CORDÓN UMBILICAL (SCU) 2014

Donación Altruista (para Centro Transfusional de la CM)	110
Donación SCU para Bancos Privados	110

LABOR DOCENTE PROGRAMADA (en la FJD o la Facultad de Medicina de la UAM)

OTRAS TITULACIONES ACADÉMICAS

- Título Superior Propio en Enfermería por la Universidad Europea de Madrid. 2006. Dña. Beatriz Matesanz Santiago.
- Título Superior Propio en Enfermería por la Universidad Europea de Madrid. 2006. Dña. M^a Rosa Jiménez Ruiz.
- Licenciado en Humanidades por la Universidad Europea de Madrid. 2006. Dña. Beatriz Matesanz Santiago.
- Licenciado en Humanidades por la Universidad Europea de Madrid. 2006. Dña. M^a Rosa Jiménez Ruiz.
- Máster Oficial en Educación y Gestión en Enfermería por la Universidad Europea de Madrid. 2008. Dña. Beatriz Matesanz Santiago.
- Máster Oficial en Educación y Gestión en Enfermería por la Universidad Europea de Madrid. 2008. Dña. Rosa Jiménez Ruiz.
- .The European Board of Surgery (EBS) Qualification in Transplant Coordination, Modules 1,2,3,4,5 Honorary Diploma is conferred upon Beatriz Matesanz Santiago Evaluation Subcommittee of the Board of Transplant Coordination (BTC) in Cardiff, on the 26 de September 2010.
- The European Board of Surgery (EBS) Qualification in Transplant Coordination, Modules 1,2,3,4,5 Honorary Diploma is conferred upon Maria Rosa Jiménez Ruiz Evaluation Subcommittee of the Board of Transplant Coordination (BTC) in Cardiff, on the 26 de September 2010.

POSTGRADOS Y CURSOS

1. Curso de Postgrado de Experto Universitario de Enfermería en Diálisis en la Universidad Europea de Madrid. Responsable y Ponente Módulo XI: Manejo del paciente: "El trasplante renal", de la Donación al Trasplante". Cuidados de enfermería. Los días 4 y 5 de Febrero de 2014. Profesora: Dña. Beatriz Matesanz Santiago
2. Curso de Postgrado de Experto Universitario en Enfermería en las Áreas de Quirófano y Reanimación: Formación Continuada en la Universidad Europea de Madrid. Responsable y Ponente del Modulo III "Trasplante y Donación de Órganos y Problemas Éticos" el 22 de abril de 2014. Profesora: Dña. Beatriz Matesanz Santiago
3. I Edición Curso Donación y Trasplantes. Organizado por Dirección General de Formación, Investigación e Infraestructuras Sanitarias y la Oficina Regional de Tx. de la CM, celebrado en el Salón de Actos de la Dirección General de Sistemas de Información del 16 al 22 de octubre de 2014, Título de la ponencia: "Aspectos quirúrgicos de la Donación y el Trasplante". Ponente: Dña. María Rosa Jiménez Ruiz
4. I Edición Curso Donación y Trasplantes. Organizado por Dirección General de Formación, Investigación e Infraestructuras Sanitarias y la Oficina Regional de Tx. de la CM, celebrado en el Salón de Actos de la Dirección General de Sistemas de Información el 16 octubre de 2014, Título de la ponencia: "Donación de Vivo". Ponente: Dña. Beatriz Matesanz Santiago
5. XXV AÑOS DE LA ORGANIZACIÓN NACIONAL DE TRASPLANTES, Acto de Celebración de los 25 años de la ONT, lugar: Ministerio de Sanidad Organizado por la ONT el 22 de Noviembre de 2014. Invitada a pronunciar un Speech en representación de las Coordinadoras de Trasplantes enfermeras de toda España, sobre: "del ayer al hoy, de la Donación y los trasplantes", Ponente: Dña. Beatriz Matesanz
6. II Edición Curso Donación y Trasplantes. Organizado por Dirección General de Formación, Investigación e Infraestructuras Sanitarias y la Oficina Regional de Tx. de la CM, celebrado en el Salón de Actos de la Dirección General de Sistemas de Información, del 20 al 26 de noviembre de 2014, Título de la ponencia: "Aspectos quirúrgicos de la Donación y el Trasplante". Ponente: Dña. María Rosa Jiménez Ruiz
7. II Edición Curso Donación y Trasplantes. Organizado por Dirección General de Formación, Investigación e Infraestructuras Sanitarias y la Oficina Regional de Tx. de la CM, celebrado en el Salón de Actos de la Dirección General de Sistemas de Información, del 20 al 26 de noviembre de 2014, Título de la ponencia: "Donación de Vivo". El 20 de noviembre de 2014, Ponente: Dña. Beatriz Matesanz Santiago.
8. III EDICIÓN Curso Teórico Práctico "SIMUVASC" celebrado en la Universidad Autónoma de Medicina de Madrid el 20-21 Noviembre de 2014, Título Ponencia: "La Coordinación de Trasplantes, de la Donación al Trasplantes" Ponente: Dña. Beatriz Matesanz Santiago.
9. I Edición Curso Coordinación de Trasplantes Hospitalaria. Organizado por Dirección General de Formación, Investigación e Infraestructuras Sanitarias y la Oficina Regional de Tx. de la CM, celebrado en el Salón de Actos de la Dirección General de Sistemas de Información, del 03 al 05 de diciembre de 2014, Título de la ponencia: "Coordinación intrahospitalaria: Aspectos quirúrgicos de la Donación y el Trasplante". Ponente: M^a Rosa Jiménez Ruiz.

CONFERENCIAS Y PARTICIPACION EN MESAS REDONDAS, SEMINARIOS Y REUNIONES

1. Reunión Nefro-Urología y Coordinación de Trasplantes, el 23 de enero en la sala de juntas de Urología, valoración de los pacientes en lista de espera, nuevas inclusiones. Jiménez R.
2. Reunión Científica de los Coordinadores de Trasplantes de la CM. Memoria de la Actividad de la Donación y Trasplantes en nuestra Comunidad vs. resto de Comunidades y España. Estrategia a seguir año 2014 Celebrado en el Hospital del Tajo (Aranjuez) 11 de Febrero 2014. Beatriz Matesanz.

3. Entrevista y Reunión Informativa, en el Hospital Infanta Elena de Valdemoro, Trasplante Renal Donante Vivo de Madre a Hija. "Información y pasos a seguir según RD 1723/2012. 17 hs Consulta Nefrología del HIE, el 11 de febrero de 2014. Beatriz Matesanz.
4. Comisión de Trasplantes: Tema: puesta en marcha Muerte Cardíaca Controlada (Maastricht III) "Protocolo a seguir". Celebrada en el Aula de Investigación 4ª Planta Edif de Investigación de la FJD, Asistentes: Dirección Médica: Dra. Ana Leal, Dr. Cenjor, Nefrología: Dr. Egido, Dr. Ortiz, Dra. A. Ramos (responsable de la U. Tx. Renal) Intensivistas: Dr. Pérez Calvo, Dr. Pérez Márquez., Urología: Dra. González- Enguita, Dr. Cabello Benavente, Anestesia: D. Muñoz, Coordinación de Trasplantes: Matesanz. B, Jiménez. R. El 24 de Febrero de 2014.
5. Reunión Nefro-Urología y Coordinación de Trasplantes, el 28 de febrero en la sala de juntas de Urología, valoración pacientes incorporados a la nueva lista de espera. Nefrólogos de la FJD, HURJC y HIE. Presentan nuevos casos Dra. Ramos: Nefrólogo responsable de la lista de espera de los Hospitales del grupo, junto al Dr. Cabello Urólogo responsable del estudio urológico de los pacientes en IRCT para entrar en LE
6. Coordinación de Trasplantes: Matesanz B.
7. Reunión en Económico-Contable, Isaac Peral 2, con el Banco de Tejidos de León, puesta en marcha Tejidos en depósito. Asistentes: Directivos y responsables del Banco de Tejidos de la Clínica San Francisco de León, Económico Contable de la FJD: D. Pedro Irigarai, Dña. Vanesa López, Coordinación de Trasplantes: Dña. Beatriz Matesanz y Dña. Rosa Jiménez. El 6 de Marzo de 2014
8. Reunión HIE de Valdemoro, Revisión Protocolo para puesta en marcha "Captación de Donantes de Tejidos en Asistolia" 7 de marzo de 2014. Matesanz. B
9. Reunión en Dirección Gerencia, con Interfunerarias. Revisión de nuevos acuerdos y solución a problemas surgidos. Asisten: Responsables de Interfunerarias, Dirección Gerencia: Jesús Mª Rodríguez Alejandro, Eco-Contable: Ana Posada, Coordinación de Trasplantes: Matesanz. B, Jiménez R. El 12 de Marzo de 2014.
10. Comisión de Trasplantes: Tema: puesta en marcha Muerte Cardíaca Controlada (Maastricht III) "Protocolo a seguir". Celebrada en la Sala de Juntas del HURJC, el día 17 de Marzo de 2014. Asisten: Dirección Médica, Dirección de Enfermería, UCI, Anestesia, Ginecología, Traumatología, Oftalmología y Coordinación de Trasplantes: Matesanz. B, Jiménez. R
11. Participante en el GRUPO DE TRABAJO 3 DEL PATHI (Plan de Acceso al Trasplante de receptores Hiperinmunizados) 3ª Reunión de Trabajo de la Escuela de Sanidad, c/ Sinesio Delgado. Programa promovido por la ONT para todos los Hospitales de España que quieran participar. El 26 de Marzo de 2014 Asisten: Dra. Ana Ramos (Responsable de la U. trasplante Renal y Dña. Beatriz Matesanz (Coordinadora de Trasplantes) FJD Idcsalud.
12. Reunión Nefro-Urología y Coordinación de Trasplantes, el 27 de Marzo en la sala de juntas de Urología, valoración pacientes incorporados a la nueva lista de espera. Nefrólogos de la FJD, HURJC y HIE. Nuevos casos Dra. Ramos: Nefrólogo responsable de la lista de espera de los Hospitales del grupo, junto al Dr. Cabello Urólogo responsable del estudio urológico de los pacientes en IRCT para entrar en LE
13. Coordinación de Trasplantes: Matesanz B, Jiménez R.
14. Reunión en el HURJC de Móstoles, "Logística de la Donación Multiorgánico en el HURJC" en la Sala de Dirección. Asisten: Dirección de Enfermería, Supervisora de Quirófano. Coordinación de Trasplantes: Matesanz B, Jiménez R.
15. Reunión de la Coordinación de Trasplantes con el Servicio de Anatomía Patológica de la FJD. "Las Biopsias Renales y Los Trasplantes" el 2 de Abril de 2014, Asisten: Dr. Manzarbeitia (Jefe de A. Patológica de la FJD) y la Coordinación de Trasplantes: Matesanz B, Jiménez R.
16. Reunión en el HURJC de Móstoles con la Dirección de Enfermería, problemas a solucionar sobre la logística en la Extracción de Órganos y Tejidos. El 4 de Abril de 2014. Asisten: Dirección de Enfermería, Supervisora de Quirófano. Coordinación de Trasplantes: Jiménez R.

17. Reunión en el HURJC con la Asesoría Jurídica, Tema: Los Bancos Privados de Sangre de Cordón Umbilical y los Hospitales del Grupo, para gestionar los Acuerdos de Colaboración. El 8 de Abril de 2014. Matesanz.B
18. Reunión en el HURJC de Móstoles con la Dirección de Enfermería, problemas a solucionar Equipo de Enfermería de Quirófano, en Donación de Órganos y Tejidos, Listado de personal voluntario, remuneración por Extracción. 11 de abril de 2014. Acuden: Directora de enfermería: Dña. Juana Marti-Belda, Supervisora de Qx.: Dña. M^a Rosario Bustos, Coordinación de Trasplantes: Matesanz B, Jiménez R.
19. Reunión en el HURJC de Móstoles: 14 de abril de 2014, Solución: Reunión Dr. Trujillo, problemática ante un Donante Multiorgánico, Soluciones a tomar. Beatriz Matesanz
20. Reunión HIE de Valdemoro. Tema a tratar: Recogida de la SCU, puesta en marcha para la solicitud de la Acreditación de recogida del Tejido de Cordón Umbilical, preparación de próxima Auditoría del Centro Transfusional de la CM en el Hospital, pasos a seguir.
21. Acuden: Gine: Dr. Juan Miguel García Candia, Supervisora de Gine: Dña. Noelia de Miguel Lázaro. Coordinación de Trasplantes: Dra. Carmen G^a Torrejón y Dña. Beatriz Matesanz. 15 de Abril de 2014.
22. Reunión HIE de Valdemoro. Tema a tratar Próxima Acreditación Extracción de Órganos y Tejidos, puesta en marcha Protocolos y material. Asisten: Dirección Médica, Marta Sánchez, Subdirector Médico: Dr. Jiménez, Dirección de Enfermería: Pilar de Gustín, Coordinación de Trasplantes: Dra. Carmen G^a Torrejón y Dña. Beatriz Matesanz. 22 de Abril de 2014.
23. Reunión Nefro-Urología y Coordinación de Trasplantes, el 24 de Abril de 2014 en la sala de juntas de Urología. Exponen responsables de Nefrología y Urología, Revisión Lista de Espera pacientes nuevos. Jiménez R, Matesanz. B
24. Reunión Nefro-Urología y Coordinación de Trasplantes, el 29 de Mayo de 2014 en la sala de juntas de Urología. Exponen responsables de Nefrología y Urología, Revisión últimos trasplantes. Jiménez R, Matesanz. B
25. Reunión HIE de Valdemoro. HIE Acreditado para Extracción de Órganos y Tejidos el 29 de mayo de 2014. Puesta en marcha de distintos protocolos quirúrgicos, Muerte encefálica, para la extracción de Órganos y Tejidos, personal de quirófano... Asisten: Subdirector médico: Dr. Jiménez, Subdirector Quirúrgico, Directora de Enfermería: Pilar de Gustín, Coordinadora de Trasplantes Dra. G^a Torrejón. Responsables de la Coordinación de trasplantes del Grupo: Matesanz B, Jiménez R.
26. Reunión HIE de Valdemoro. Finalización de Protocolos, el 1 de Junio 2014. Puesta en marcha: Dirección Médica, Dirección de Enfermería, UVI, Quirófanos. Expone: Matesanz B
27. Reunión Centro Transfusional de la Comunidad de Madrid, 4 de Junio de 2014, "Cambios en el Protocolo de Extracción de Sangre de Cordón Umbilical de la CM", Solicitud para la Acreditación CAT, como Centro Transfusional. Matesanz B.
28. Reunión HIE de Valdemoro. El 18 de Junio de 2014, "Logística y puesta en marcha del Donante Multiorgánico" Dirección Médica, Dirección de Enfermería, UVI: (Dra. G^a Torrejón C. Tx), Subdirector Médico del Bloque Quirúrgico; Oftalmología Dr. Jiménez-Alfaro, Supervisor de Qx: Agustín Otero. Asiste: Coordinación de Trasplantes: Jiménez. R
29. Reunión Nefro-Urología y Coordinación de Trasplantes, el 26 de Junio de 2014 en la sala de juntas de Urología. Urología Y Nefrología: Revisión últimos trasplantes, Revisión nuevos pacientes en LE. Jiménez R.
30. Reunión Coordinadores de Trasplantes de la CM, que se celebró en el Centro Transfusional de la CM, el 26 de Junio de 2014, Actividad Extractora y Trasplantadora en la CM primer semestre, cambios protocolo extracción de SCU en la CM. Asiste: Matesanz B.
31. Reunión HIE de Valdemoro. Revisión material de Quirófano, el 30 de junio 2014 Directora de Enfermería: Pilar de Gustín, Supervisor de Quirófano: Agustín Rodríguez, C. Tx. Matesanz B.

32. Reunión HIE de Valdemoro. Puesta en marcha de Protocolos, Revisión de Material. El 1 de Julio de 2014 Dirección Médica, Dirección de Enfermería, UVI: (Dra. G^a Torrejón C. Tx), Subdirector Médico del Bloque Quirúrgico; Oftalmología Dr. Jiménez-Alfaro, Supervisor de Qx: Agustín Otero. Asiste: Coordinación de Trasplantes: Jiménez. R, Matesanz B.
33. Reunión Científica del Grupo Madrid-Trasplante, el 1 de julio de 2014. Revisión y actualización de los Protocolos del Madrid-Trasplante. Hospital Universitario Puerta de Hierro-Majadahonda. Jiménez R.
34. Reunión sobre la Confección de las Guías Docentes, en la Escuela Universitaria de Enfermería de la Fundación Jiménez Díaz, el 3 de julio de 2014. Jiménez R.
35. Reunión Científica de Traumatología, Banco de Sangre y Coordinación de Trasplantes. "Actualización del Protocolo de Actuación ante el Implante de Tejido Osteotendinoso en la Fundación Jiménez Díaz". Ponente: Dra. Sánchez (Banco de Sangre). El 10 de julio de 2014. Jiménez R., Matesanz B.
36. Reunión sobre la Logística del Trasplante de Córnea y el Equipo de Enfermería Quirúrgica. Dirección Médica, Fundación Jiménez Díaz. El 22 de julio de 2014. Jiménez R.
37. Reunión Nefro-Urología y Coordinación de Trasplantes, conectados por video-conferencia con los Hospitales: Infanta Elena de Valdemoro y Hospital Rey Juan Carlos de Móstoles, pacientes pendientes, para la entrada en LE de Tx. Renal, problemática por la baja de la Dra. Ramos. El 24 de julio de 2014. Jiménez R.
38. Reunión Comisión de Trasplantes en la Sala de Juntas de Dirección Médica, el 16 de Septiembre de 2014, convocada por la Dirección Médica de la FJD. Tema: "Biopsias Renales en Donantes Renales de edad avanzada" Exposición: Dr. Cannata (A. Patológica de la FJD) Asistentes: Dirección Médica: Dra. Leal, Dr. Cenjor, Urología: Dra. Glez-Enguita, y Dr. Cabello, Nefrología: Dr. Egido, Dr. Ortiz, Dr. López Parra, UCI: Dr. Perezza Calvo, Dr. Pérez Márquez, Coordinación de Trasplantes: B. Matesanz, R. Jiménez.
39. Reunión Nefro-Urología y Coordinación de Trasplantes, el 25 de Septiembre de 2014 en la sala de juntas de Urología, por Video-Conferencia con los Hospitales de Móstoles y Valdemoro servicios de Nefrología y Urología, valoración de los pacientes en lista de espera, Nuevas inclusiones de los tres Hospitales. B. Matesanz, Jiménez R.
40. Reunión Científica de los Coordinadores de Trasplantes de la CM. Actividad de la Donación y Trasplantes en nuestra Comunidad. Celebrado en el Hospital Universitario Clínico San Carlos, el 14 de octubre de 2014. Asistente: B. Matesanz
41. Reunión Anual del Madrid Trasplante, "Presentación de la Memoria y Avances Científicos en la Enfermedad Renal Donación y Trasplantes, nuevos retos, recopilación datos últimos 10 años en el MD-TX", Celebrado en el Aula Severo Ochoa de la Fundación Jiménez Díaz. El 14 de octubre de 2014. Matesanz B.
42. Reunión Nefro-Urología y Coordinación de Trasplantes, el 16 de Octubre de 2014 en la sala de juntas de Urología, por Video-Conferencia con los Hospitales de Móstoles y Valdemoro servicios de Nefrología y Urología, valoración Nuevos paciente para la LE inclusiones de los tres Hospitales, revisión de Protocolos pacientes aceptados. Jiménez R.
43. Reunión del Servicio de Cirugía Cardiovascular y la Coordinación de Trasplantes sobre la "Acreditación para el Trasplante de Homoinjertos Valvulares en los Hospitales del Grupo", en la Fundación Jiménez Díaz, el 16 de octubre de 2014. Jiménez R.
44. Reunión de Nefrología y Coordinación de Trasplantes "Revisión y actualización de pacientes en Lista de Espera para Trasplante Renal", en la Fundación Jiménez Díaz, el 21 de octubre de 2014. Jiménez R, Matesanz B.
45. Reunión Nefro-Urología y Coordinación de Trasplantes. Revisión de los últimos pacientes con Trasplante Renal. Fundación Jiménez Díaz, el 24 de octubre de 2014. Matesanz B, Jiménez R.
46. Reunión HIE de Valdemoro. "Proyectos Docentes sobre Donación Multiorgánica. Aspectos Quirúrgicos". El 28 de octubre de 2014. Jiménez R.
47. Reunión de la Enfermería Quirúrgica del HUIE y de la FJD. "Actualización sobre el instrumental y aspectos quirúrgicos de la Donación Multiorgánica y Multitejidos del HUIE". El 14 de noviembre de 2014. Jiménez R., Matesanz B.

48. III EDICIÓN Curso Teórico Práctico "SIMUVASC" celebrado en la Universidad Autónoma de Medicina de Madrid el 20-21 Noviembre de 2014. Beatriz Matesanz
49. Reunión Nefro-Urología y Coordinación de Trasplantes, el 20 de Noviembre de 2014 en la sala de juntas de Urología, por Video-Conferencia con los Hospitales de Móstoles y Valdemoro servicios de Nefrología y Urología, valoración de los pacientes en lista de espera, Revisión últimos trasplantados. Nuevas inclusiones de los tres Hospitales. B. Matesanz.
50. COMISION DE TRASPLANTES en el HURJC el 1 de Diciembre de 2014, Asistentes: Dirección Médica: Dra Barba, Directora de Enfermería: Jana Marti-Belda, UVI: Dr. Pérez Márquez y Dr. Pérez Calvo, Traumatología: Dr. Gray Ginecología: Dra. Noguero, Anestesia, Neurología, Oftalmología: Dr. Gil de Bernabé y Coordinación de Trasplantes: Exposición: Actividad de Donación e Implantes de Tejidos en 2014. Matesanz B y Jiménez R.
51. XXIX Reunión Nacional de Coordinadores de Trasplantes "Estrategia 2015"celebrado en el Auditorio Fundación Mutua Madrileña 2 de Diciembre de 2014. Beatriz Matesanz.
52. Reunión en el Hospital General de Villalba: Supervisor de Quirófanos, Dirección de Enfermería, Jefe de Anatomía Patológica. El 2 de diciembre de 2014. Organización de Logística del Implante de Tejido Osteotendinoso en el HGV. Toma de contacto y planificación del Proyecto de la Donación Multiorgánica y Multitejidos en el HGV. Jiménez R.
53. Reunión en el Hospital General de Villalba. El 10 de Diciembre de 2014. Información para la puesta en marcha de Protocolos sobre Extracción de Órganos y Tejidos, próxima Acreditación. Reunidos: Director Asistencial: Dr. Bermúdez de Castro, Directora de Enfermería: Carmen Moreno, Supervisor de Quirófano: David Ochoa. Protocolos a seguir. Expone: Beatriz Matesanz.
54. Reunión del Servicio de Traumatología del HURJC y la Coordinación de Trasplantes. Ponencia: "Donación e Implante de Tejido Osteotendinoso". El 11 de diciembre de 2014. Ponente: Rosa Jiménez.

CONGRESOS, AUDITORIAS, CURSOS, SESIONES CLINICAS Y SEMINARIOS

Organizados por la coordinación de trasplantes: Atención Continuada.

1. Colaboradora con la Organización Nacional de Trasplantes en el Seminario de Comunicación en Situaciones Críticas, Programa Educativo Europeo para la Donación de Órganos, desarrollado y adaptado por la O.N.T. para profesionales Sanitarios. Que se celebra en distintas provincias de España. Dña. Beatriz Matesanz.
2. Colaborador en el Curso-Seminario de Comunicación en Situaciones Críticas, Programa Educativo Europeo para la Donación de Órganos, para el grupo Alianza, Celebrado en la ONT, el 3 de Febrero de 2014. Colaborador: Beatriz Matesanz
3. Sesión Clínica: "Distintos Tipos de Trasplantes de Cornea", en el HURJC el día 20 de Febrero de 2014. Dirigida al Servicio de Oftalmología del Hospital. Ponente: Dra. Ariño (Adj. Oftalmología de la FJD), Organiza: Servicio de Oftalmología del HURJC. Jiménez R.
4. Colaborador en el Curso-Seminario de Comunicación en Situaciones Críticas, Programa Educativo Europeo para la Donación de Órganos, para el grupo Alianza, Celebrado en la ONT, el 26 de Marzo de 2014. Colaborador: Beatriz Matesanz
5. Sesión Clínica: sobre la Extracción y balance de la SCU en el Hospital infanta Elena (Valdemoro) impartida por el Dr. Alberto Richart de Centro Transfusional de la CM y organizada por Beatriz Matesanz el 8 de mayo de 2014, Orden del día de la Sesión Clínica: 1. Concepto y aplicaciones, 2. Situación en España y la C. de Madrid, 3. Papel del H. I. Elena: resultados y opciones de mejora. Sesión dirigida a: Ginecólogos/Obstetricia, Hematología y Banco de Sangre, Matronas, Personal de enfermería de Paritorios. Asistentes: Dirección Médica HUIE, Dirección de Enfermería, Servicio de Ginecología, Hematología/Banco de Sangre, Enfermería de Partorio y Hospitalización y Coordinación de Trasplantes: Dra. García Torrejón, R. Jiménez, y B. Matesanz

6. Auditoria: En el HIE, el 8 de mayo de 2014, sobre Proceso y Trazabilidad en la Extracción de SCU en el Hospital, realizada por el Centro Transfusional por orden de la CM. Personal asistente: Dirección médica del HIE: Dra. Sánchez Menám, Jefe de Ginecología: Dr. Rodríguez Candia, Hematología: Dra. Adriana Pascual, Dra. Noelia Pagratini, Supervisora Ginecología y Obstetricia: Diana Vales, Coordinadora de Trasplantes: Dra. García Torrejón, Coordinadora y organizadora de la reunión: Beatriz Matesanz, Rosa Jiménez
 7. Sesión Clínica: sobre la Extracción y balance de la SCU en la Fundación Jiménez Díaz de Madrid, impartida por el Dr. Alberto Richart de Centro Transfusional de la CM y organizada por Beatriz Matesanz, el 22 de mayo de 2014 en el Aula 2 de la EUE en el 5º piso (Edificio de Investigación). Orden del día de la Sesión Clínica: 1. Concepto y aplicaciones, 2. Situación en España y la C. de Madrid, 3. Papel del H. I. Elena: resultados y opciones de mejora. Dirigida a: Ginecólogos/Obstetricia, Hematología y Banco de Sangre, Matronas, Personal de enfermería de Paritorios y Ginecología y Obstetricia. Coordinación de Trasplantes: Beatriz Matesanz, Rosa Jiménez
 8. Auditoria: En la FJD, el 22 de mayo de 2014, sobre Proceso y Trazabilidad en la Extracción de SCU en el Hospital, realizada por el Centro Transfusional por orden de la CM. Personal asistente: Dirección médica de la FJD: Dra. Leal, Hematología y Transfusión: Dra. Llamas, Dra. Sánchez y Supervisor: Emilio González, Ginecología: Dr. Plaza, Supervisora Ginecología y Obstetricia: Dña. Ana Gómez, Coordinación de Trasplantes: Jiménez R y Matesanz B. Organizadora de la reunión y auditoria: Beatriz Matesanz, Rosa Jiménez
 9. Sesión Clínica: sobre la Extracción y balance de la SCU en el Hospital Rey Juan Carlos de (Móstoles) impartida por el Dr. Alberto Richart del Centro Transfusional de la CM y organizada por Beatriz Matesanz el 5 de junio de 2014, Orden del día de la Sesión Clínica: 1. Concepto y aplicaciones, 2. Situación en España y la C. de Madrid, 3. Papel del H. I. Elena: resultados y opciones de mejora. Dirigida a: Ginecólogos/Obstetricia, Hematología y Banco de Sangre, Matronas, Personal de enfermería de Paritorios y Ginecología y Obstetricia
 10. Auditoria: En el HURJC, el 5 de junio de 2014, sobre Proceso y Trazabilidad en la Extracción de SCU en el Hospital, realizada por el Centro Transfusional por orden de la CM. Personal asistente: Dirección médica del HURJC: Dra. Barba, Hematología y Ginecología: Rosario Noguero, Supervisora Ginecología y Obstetricia: Mª José Cordón, Coordinadora de Trasplantes y organizadora de la reunión y auditoria: Beatriz Matesanz.
 11. Charla-Coloquio en el Hospital General de Villalba, el 18 de Diciembre de 2014 en el Salón de Actos para personal Médico y de enfermería, charla Multidisciplinar sobre “La extracción de Órganos y Tejidos. Desde el Potencial Donante hasta la Extracción y preparación para el Trasplantes”. Ponente: Beatriz Matesanz
 12. Organización, Gestión y Financiación de 21 Plazas, para el Seminario sobre “La Comunicación en Situaciones Críticas, Programa Educativo Europeo para la Donación de Órganos”, desarrollado y adaptado por la O.N.T, para profesionales Sanitarios. En Junio y Octubre de 2014, por Jiménez R., Matesanz B.
- Asistentes:
- Médicos de Urgencias: 5
Intensivistas: 1
Nefrología: 1
Enfermeras FJD: 5
Enfermeras del HIE: 6
Auxiliar HIE: 1
Enfermeras HRJC: 2

OTRAS ACTIVIDADES

1. Desde Octubre de 2013. Responsables de la Unidad de Coordinación de Trasplantes del Hospital Rey Juan Carlos de Móstoles. Mª Rosa Jiménez Ruiz y Beatriz Matesanz Santiago.
2. Desde Octubre de 2013. Responsables de las Extracciones de los Donantes de Tejidos del Hospital Infanta Elena de Valdemoro. Mª Rosa Jiménez Ruiz y Beatriz Matesanz Santiago.

3. Reuniones con las Dirección Gerencia, Médica y de Enfermería del HIE, para la puesta en marcha Protocolos sobre Extracción de Órganos y Acreditados por la CM. El 29 de mayo de 2014.
4. Solicitud da la Acreditación sobre Extracción de Órganos y Tejidos, para el Hospital General de Villalba según RD 1723/2012 y el RD ley 9/2014. Preparación Protocolos, Autorizaciones y Gestión presentado por la Coordinación de Trasplantes: Jiménez R , Matesanz B. el 14 de Julio de 2014
5. Solicitud para la Acreditación sobre Extracción de Sangre de Cordón Umbilical, para el Hospital General de Villalba según el RD ley 9/2014. Preparación Protocolos, Autorizaciones y Gestión presentado por la Coordinación de Trasplantes: Jiménez R , Matesanz B. el 14 de Julio de 2014
6. Solicitud para la Acreditación para Trasplante de Tejido Ocular, para el Hospital General de Villalba según el RD ley 9/2014. Preparación Protocolos, Autorizaciones y Gestión presentado por la Coordinación de Trasplantes: Jiménez R. presentado en la CM el 31 de Julio de 2014
7. Solicitud para la Acreditación para Trasplante de Tejido Osteotendinoso, para el Hospital General de Villalba según el RD ley 9/2014. Preparación Protocolos, Autorizaciones y Gestión presentado por la Coordinación de Trasplantes: Jiménez R. presentado en la CM el 31 de Julio de 2014
8. Recopilación de todos los datos estadísticos sobre la donación y trasplante de órganos y tejidos de la Fundación Jiménez Díaz del año 2014. Jiménez R, Matesanz B
9. Recopilación de todos los datos estadísticos sobre la donación y trasplante de órganos y tejidos Año 2014 del Hospital Universitario Rey Juan Carlos de Móstoles. Jiménez R, Matesanz B
10. Recopilación de todos los datos estadísticos sobre la donación y trasplante de órganos y tejidos Año 2014 del Hospital Universitario Infanta Elena de Valdemoro. Jiménez R, Matesanz B
11. Evaluación del Programa de Garantía de Calidad en el Proceso de Donación en la Fundación Jiménez Díaz, promovido por el Ministerio de Sanidad y Consumo, a través de la Organización Nacional de Trasplantes. Año 2014. Matesanz B.
12. Organización y Coordinación de los trámites legales y burocráticos para la autorización legal de las firmas para Donación de Trasplante Renal de vivo, remitidos de Madrid y otras provincias de España, según el Real Decreto 1723/2012 sobre extracción de órganos de donante vivo. Matesanz B
13. Informes enviados al CAE de la Fundación Jiménez Díaz, según marca el RD 1723/2012, para respuesta resolutive sobre Donación de Trasplante Renal de Vivo-Emparentado y No Emparentado. Matesanz B, Jiménez R.
14. Resolución a la Solicitud de Acreditación para Extracción de Órganos y Tejidos e Implantes de Tejidos en el HGV, en Diciembre de 2014. Recibido: Beatriz Matesanz
15. Profesora Titular de la asignatura: “Ética y Legislación”. EUE. Fundación Jiménez Díaz, adscrita a la Universidad Autónoma de Madrid. 1º EUE. Cursos: 2014-2015, Profesor: Dña. Beatriz Matesanz.

*Seminarios organizados:

1. “Legislación” Casos Prácticos y Sentencias en el TS de enfermería, invitado: D. Luis Ortega: Asesor Jurídico de la Fundación Jiménez Díaz. Organiza: Beatriz Matesanz
2. Profesora Titular de la asignatura: “Bioética”. EUE. Fundación Jiménez Díaz, adscrita a la Universidad Autónoma de Madrid. 4º EUE. Cursos: 2014, Profesor: Dña. Beatriz Matesanz.

*Seminarios organizados:

1. ASPECTOS BIOETICICOS EN GENÉTICA. Invitada: Dra. Carmen Ayuso, Jefa de Servicio de Genética de la Fundación Jiménez Díaz, Organiza: Dña. Beatriz Matesanz.
2. -COMITES DE ÉTICA ASISTENCIAL “Método Deliberativo de Diego Gracia, Invitada: Dña. Sofia Vázquez Coordinación de Trasplantes del H.12 de Octubre y Miembro de CEA de Hospital 12 de Octubre. Organiza: Dña. Beatriz Matesanz.
3. -“La Enfermería en la Organización Nacional de Trasplantes” Invitada: Dña. Marta García Martínez, Supervisora de la Organización Nacional de Trasplantes.

4. -"La Comunicación en Situaciones Críticas" por: Itziar Martínez Alpuente y David Uruñuela Olloqui (DUE de la Organización Nacional de Trasplante y expertos en los Cursos de comunicación de Malas Noticias. Organiza: Beatriz Matesanz
5. Profesora de la asignatura: "Teorías y modelos de Enfermería", perteneciente al área "Fundamentos de Enfermería". EUE. Fundación Jiménez Díaz, adscrita a la Universidad Autónoma de Madrid. 1º EUE. Cursos: 2013-2014, Profesor: Dña. Mª Rosa Jiménez.
6. Profesora de la asignatura "Metodología Enfermera" Titular de la asignatura Mª Ángeles Matesanz Santiago. 1º EUE. Cursos: 2013-2014, Profesor: Dña. Mª Rosa Jiménez.

*Seminarios organizados

1. Charla-Coloquio: "Violencia de Género". Ponente: José Antonio San Gil (Policía de la Unidad de Protección a la Familia del Ayuntamiento de Madrid). 1º de Grado en Enfermería. (EUE-FJD-UAM). 9 de Abril 2014. Organiza: Mª Rosa Jiménez Ruiz.
2. Claustro de profesores. Evaluación del Curso 2014, en la sala de juntas de la EUE de la FJD en Enero, Mayo, Junio, y Julio de 2014. Beatriz Matesanz, Mª Rosa Jiménez.
3. Prácticas tutorizadas de 4 alumnos de la EUE de la Fundación Jiménez Díaz en la Coordinación de Trasplantes. R. Jiménez, B. Matesanz.
4. Colaboración con el Hospital Infanta Elena de Valdemoro en la presentación de todos los Protocolos, para la Acreditación como Hospital Extractor y Trasplantador. Jiménez R y Matesanz B.
5. Presentación y firma de Acuerdos con diferentes Bancos de SCU para la Extracción de SCU en la FJD-Idcsalud. B. Matesanz.
6. Tarjetas de donantes distribuidas: 51.
7. Colaboración con la ONT y Oficina Regional de Trasplantes de CM en: Distintos Programas de Radio y Televisión en la búsqueda de Receptores Renales para la audiencia y así fomentar la Donación y el Trasplante: Jiménez R, Matesanz B
8. Organización y Coordinación en el "Día Nacional del Donante": Cómo fomentar la Donación".
9. Alumno a través de la EUE-UAM para "Doctorado y Proyecto de Investigación sobre el Proceso de Donación de Órganos, de la EUE de Riberão Preto de la Universidad de São Paulo en Brasil, 2014

PERSONAL

UNIDAD DE CALIDAD

DIRECTORA DE CALIDAD
LAURA ALFARO CADENAS

ENFERMERA DE CALIDAD
CARMEN FUENTE BLANCO

NÚCLEO PROMOTOR DE CALIDAD
VER APARTADO DE ÓRGANOS
RECTORES/JUNTAS Y COMISIONES.

PROPIETARIOS DEL PROCESO

PROCESO	PROPIETARIO
Gestión de Calidad	Laura Alfaro
Gestión Ambiental	Laura Alfaro/David Romera
Gestión de Personas	Luís Galán López
Formación Continuada	Luís Galán Carrillo
Prevención de Riesgos	Teresa del Campo
Sistemas y Seguridad de la Información	Pablo Ruiz/Alberto Pardo
Gestión de Riesgos Sanitarios	Ana Leal/Fernando Casinello
Continuidad Asistencial	Javier Dodero/Óscar Gómez
Voz del Paciente	Marta del Olmo
Hospitalización Convencional	Ana Leal / Olga Martín
Hospitalización Atención Psiquiátrica	Enrique Baca
Neonatos	Ana Leal/Mónica Delgado
Hospitalización Pediátrica	Nieves Domínguez/Mónica Delgado
Consultas Externas	Antonia Moñino/Inmaculada Mateos
Hospital de Día	Emilio González
Rehabilitación	Carmelo Fernández/Marisa Seijas
Diálisis	Alberto Ortiz
Radioterapia	Ana María Pérez Casas
Atención Quirúrgica	Ángel Celdrán/Sandra Sacristán
Atención Urgente Adultos	Antonio Blanco/María José Farrona
Atención Urgente Pediátrica	Nieves Dominguez/María José Farrona
Atención Quirúrgica Ambulatoria	M ^a Isabel García/Mar Lobato
Atención Obstétrica	Javier Plaza/Ana Gómez
Investigación	Carmen Ayuso
Genética	Carmen Ayuso
Unidad de Cuidados Intensivos	César Pérez/Pilar Gil

Unidad Cuidados Intensivos Pediátricos	Ana Leal/Mónica Delgado
Docencia	Jerónimo Farré
Radiodiagnóstico	Fernando Ybáñez/Jaime Fernández
Medicina Nuclear	Carlos Pardo
Laboratorio	Ignacio Gadea
Anatomía Patológica	Félix Manzarbeitia/Belén Escribano
Protección Radiológica	Julio Valverde
Uso de la Medicación	Javier Bécares
Esterilización	Sandra Sacristán
Uso de la Sangre	Pilar Llamas/Emilio González
Gestión de Clientes	Marisa Sánchez Noriega
Nutrición y Dietética	Olga Sánchez
Documentación Clínica	Jose Miguel Arce
Control y Prevención Infección	M ^a Dolores Martín
Servicios Generales	Dolores Pita
Mantenimiento de Instalaciones	David Romera
Electromedicina	Eduardo Leoz/Agustín García
Gestión de Residuos	Carmen Lacuesta
Seguridad	Teresa del Campo

La Fundación Jiménez Díaz tiene la responsabilidad de ofrecer una asistencia de la mayor calidad posible y adecuada a las expectativas y necesidades de sus pacientes.

Por ello, es imprescindible disponer de un Plan de Calidad que parta del análisis de las características propias de nuestro centro y que establezca y desarrolle unos planes de acción necesarios para su evaluación y mejora continua.

Nuestra estrategia consiste en la definición, desarrollo y evaluación de los procesos de nuestro hospital, para obtener unos resultados que permitan asegurar estándares de calidad y realizar las acciones necesarias para mejorar.

Esta estrategia permite impulsar la cultura de Calidad en nuestra organización, favorece la implicación del equipo directivo del hospital y la de los profesionales en los proyectos presentes y futuros.

La mejora continua es responsabilidad de todos en nuestra actividad diaria y es nuestra obligación monitorizar, mantener y mejorar la Calidad para que nuestros resultados desde el punto de vista clínico y de satisfacción se encuentren dentro de los objetivos que nos hemos establecido.

OBJETIVOS GENERALES DE CALIDAD

- Crear cultura de calidad entre los profesionales del Hospital, trabajando con ellos en el análisis y establecimiento e impulso de acciones encaminadas a mejorar sus procesos y prevenir errores.
- Orientar los procesos del Hospital a los pacientes.
- Fomentar la formación de los profesionales en Calidad
- Potenciar la participación multidisciplinar de los profesionales en la mejora de la calidad.
- Trabajar en equipo con los profesionales de los Servicios que desean o necesitan alcanzar una certificación o acreditación.

CERTIFICACIONES Y ACREDITACIONES 2014

- Certificación bajo la Norma UNE-EN ISO 9001:2008 del Laboratorio
- Certificación bajo la Norma UNE-EN ISO 9001:2008 del Servicio de Genética
- Certificación bajo la Norma UNE-EN ISO 9001:2008 del Servicio de Rehabilitación
- Renovación de la Certificación bajo la Norma UNE-EN ISO 9001:2008 del Banco de Sangre
- Autoevaluación del Servicio de Urgencias para su Acreditación con AD QUALITATEM
- Preparación para la Certificación en ISO 9001:2008 del Laboratorio de Reproducción Asistida
- Preparación para la Acreditación bajo la Norma UNE 179007:2013 del Laboratorio de Reproducción Asistida
- Preparación para la Acreditación bajo la Norma UNE 15189:2013 del Laboratorio de Patología Molecular

GESTIÓN DEL PROYECTO EFQM

El modelo EFQM continúa siendo en 2014 nuestro referente para alcanzar la excelencia de nuestra organización.

Tras el reconocimiento "RECOGNISED FOR EXCELLENCE 5 STAR" de la E.F.Q.M. en 2013, durante este año hemos avanzado con:

- La constitución de 8 grupos de trabajo multidisciplinarios para la realización de una nueva autoevaluación:
 - Grupo 1: Liderazgo, estrategia y resultados clave
 - Grupo 2: Gestión por procesos y prestación del servicio
 - Grupo 3: Grupos de interés, alianzas e impacto social
 - Grupo 4: Personas y responsabilidad social
 - Grupo 5: Recursos y gestión medioambiental
 - Grupo 6: Gestión de la tecnología y gestión del conocimiento y la información
 - Grupo 7: Gestión de clientes y resultados en clientes
 - Grupo 8: Diseño de nuevos servicios y promoción de los servicios

- Formación del personal integrante de los grupos de trabajo: Previamente a las reuniones de los grupos, se realizó una sesión formativa presencial para comunicar los objetivos del proyecto, mostrar la metodología que se iba a utilizar en los grupos de trabajo y refrescar los conceptos del Modelo EFQM y de la evaluación.
- Talleres con los grupos de trabajo: Se diseñaron fichas de trabajo metodológicas para cada subcriterio del modelo EFQM, donde se solicitaba evaluar:
 - Los principales enfoques existentes
 - Evaluar su despliegue y su medición
 - Identificar las principales áreas de mejora
- Formación on-line EFQM, con el objetivo de dar a conocer al mayor número de profesionales posible el contenido y la metodología de trabajo del Modelo EFQM y aumentar la sensibilización y la implicación en las mejoras. Se formaron 229 profesionales.
- De dicha autoevaluación se desprendieron 41 áreas de mejora que se agruparon en 14 proyectos de mejora, priorizando 10 en base al impacto en la organización, la importancia para el modelo EFQM y el alineamiento con la estrategia y los objetivos de la organización.
 - Misión, Visión y Valores. Objetivos estratégicos y despliegue de la estrategia/cuadro de mando
 - Indicadores/Cuadro de mando
 - Desarrollo de la gestión de personal
 - Sistema de innovación y generación de ideas con el personal del Hospital
 - Medición de la percepción del personal
 - Medición de la percepción de la sociedad
 - Memoria de Responsabilidad Social
 - Procesos y Benchmarking (aprendizaje y buenas prácticas)
 - Evaluación del rendimiento de proveedores y alianzas
 - Comunicación interna
 - Planes de formación continuada
 - Gestión del mantenimiento global y de equipos de tecnología médica
 - Despliegue del plan de marketing
 - Evaluación del liderazgo
- Una vez aprobada la priorización de proyectos, se propuso la formalización de nuevos grupos de trabajo para abordar las acciones a realizar para cada proyecto, de acuerdo a la metodología RADAR de la EFQM.

OTROS PROYECTOS ABORDADOS

- Revisión y actualización de documentación de los diferentes procesos
- Soporte en la preparación de presentaciones a Premios, Jornadas, Congresos, ...
- Participación en diferentes Comisiones y Comités del Hospital
- Normalización de los consentimientos informados de todos los Servicios del Hospital
- Talleres de formación interna en Calidad
- Preparación para la Certificación de Medio Ambiente del Hospital

CALIDAD PERCIBIDA

Durante el año 2014 se han implantado un total de 26 acciones de mejora, impulsadas por el Comité de Calidad Percibida, así como desde la Dirección Gerencia del centro, como resultado del análisis de las deficiencias detectadas de las quejas, reclamaciones y sugerencias de los usuarios, de los resultados de las encuestas de satisfacción de año 2013 y de la metodología NPS.

- Proyecto HORA Urgencias, primera atención médica inferior a 30 minutos (monitorización de tiempos, alerta semáforos, movimiento de recursos en función de flujos de actividad).
- Pantallas de información de Urgencias dirigidas a familiares (mensajes informativos, seguridad del paciente,...)
- Mejora y acondicionamiento del área de Urgencias: Arreglo y sustitución de los sillones destinados a los pacientes en Urgencias, cambio de bancadas destinadas a familiares en sala de espera de Urgencias.
- Mejora de la información clínica y general CCEE
- Refuerzo de la información clínica hospitalización mediante recomendaciones al alta y refuerzo del circuito de información clínica
- Refuerzo protocolo de limpieza en CMA
- Mejora de tiempo de espera hasta intervención en CMA
- Continuación del Proyecto "Trato y Tratamiento", cuidando todos aquellos aspectos relacionados con el trato personalizado al paciente, este proyecto define cómo queremos que sea el perfil del equipo humano que trabaja en la FJD, con el fin de que repercuta en la satisfacción de nuestros pacientes, creando una cultura de respeto hacia los mismos.
- Accesibilidad al Servicio de Información y Atención al Paciente (obra, nuevo puesto atención directa, mamparas para mayor intimidad,...)
- Portal del Paciente: nuevo canal de comunicación con los pacientes que permite la gestión de citas y el acceso a documentación clínica.
- Registro informático en nuestra aplicación para Proyecto APAD
- Proyecto "con sentido" (implantado en las áreas de audición y olfato).
- Medidas de atención al Dolor
- Estudio opinión cualitativo mediante metodología focus group en CMA
- Control del ruido en salas de espera (pantallas informativas en cafetería)
- Difusión de acciones del Comité de Calidad Percibida
- Doble triaje en Urgencias que agilice los tiempos de atención
- Creación de nuevo punto de información de Urgencias
- Ampliación del parque de sillas de ruedas de préstamo a pacientes.
- Circuito registro automático en extracciones
- Plan de contingencia por si hubiera error en el registro automático de extracciones.
- Sistema de Información General de Urgencias: escritorio del informador Casiopea 2.0
- Identificación acompañamientos Urgencias. Criterios de acompañamiento desde triaje, identificación de acompañantes, control de accesos.
- Mejora de los canales de Acceso Telefónico: Call Center
- Presencia de Informador en área de extracciones Profesional que en horario de 7:30/ 8 a 11 horas aprox. Regula el orden de atención, informa, prioriza y detecta posibles situaciones que requieren una atención más ágil y, por tanto, de su intervención.

- Información clínica y general CMA: pantallas en cafetería, nuevas pantallas en sala 2, registro de estado de pacientes por celadores,

información fuera de horario de personal chaqueta verde, a cargo de enfermería.

SEGURIDAD DEL PACIENTE

La línea estratégica de Seguridad del Paciente se enmarca en el proyecto corporativo y es liderada desde la Unidad Funcional de Gestión de Riesgos Sanitarios, en la que están representadas las Direcciones Médica y de Enfermería de la FJD, que se reúne mensualmente.

Objetivos y Proyectos desarrollados durante 2014

1. Reunión anual de la Dirección y UFGRS con responsables de Seguridad del Paciente de los servicios para comunicación de novedades y objetivos
2. Higiene de manos (HM):
 - Autoevaluación anual
 - Formación continua: impartidas 20 sesiones para recordatorio anual de todas las categorías y nuevas incorporaciones de personal en 2014
 - Elaboración de folleto sobre uso de guantes, indicaciones y 5 momentos de higiene de manos
 - Formación en observación en HM por parte del personal de la unidad 33 y 62 para mejorar la adherencia
 - Evaluación y retroalimentación (Observación directa del cumplimiento de HM en diferentes unidades y diferentes periodos del año; Corte observacional a finales de año de 2014 en todas las unidades de hospitalización y urgencias
 - Participación en Cuestionario Mundial de la OMS sobre microorganismos multirresistentes en la atención sanitaria campaña HM 2014
3. Rondas de seguridad del paciente realizadas en 2014: 6
 - Hospital de Día
 - UCI (dos)
 - Obstetricia
 - Quirófano
 - Urgencias
4. Sesiones de seguridad del paciente realizadas en los servicios clínicos. Al menos 3. Sobre identificación, conciliación de medicación, órdenes verbales y otros temas específicos de cada servicio.
5. Participación del Servicio de Pediatría en el Proyecto SAPI: proyecto internacional impulsado por el Ministerio de Sanidad en varias comunidades españolas, entre ellas la Comunidad de Madrid. Detección del paciente inestable mediante score predefinido

- consensuado. Desde enero a setiembre de 2014.
6. Proyecto de investigación en Pediatría sobre catéter venoso central de inserción periférica. Elaborado procedimiento.
 7. Objetivo: reducción de infección urinaria en pacientes sondados. Elaboración de procedimiento en servicios de UCI y Urgencias. Grupo de Trabajo de los Hospitales IDC Madrid.
 8. Procedimiento para mejorar la seguridad en la administración de analgesia mediante bombas de PCA.
 9. Implicación a pacientes en la seguridad del paciente: habilitación de mensajes sobre seguridad en pantallas de información de la sala de espera de familiares de urgencia.
 10. Actualización del reglamento de la UFGRS
 11. Actualización del procedimiento de análisis de eventos adversos de la UFGRS. Habilitación de plataforma online.
 12. Objetivo: mejorar la identificación del paciente en urgencias y Radiodiagnóstico. Elaboración de procedimiento específico y formación al personal. Implementación de sistemas PDA para traslado de pacientes por celadores.
 13. Mejora de la Seguridad en el Hospital de Día: Implementación de Sistema Oncofarm para programación, prescripción y administración de medicación.
 14. Proyecto piloto de conciliación de medicación en pacientes de Neumología y Medicina Interna.
 15. Elaboración y divulgación del procedimiento de órdenes verbales
 16. Actualización del procedimiento de medicamentos de alto riesgo
 17. Actualización del procedimiento de mantenimiento de carros de parada
 18. Sesiones de refuerzo del listado de verificación quirúrgica en servicios quirúrgicos

PERSONAL

**JEFE DE SERVICIO ESPECIALISTA EN
MEDICINA DEL TRABAJO**
TERESA DEL CAMPO Balsa

**MÉDICO ADJUNTO ESPECIALISTA EN
MEDICINA DEL TRABAJO**
JOSE MIGUEL VILLAMOR MIELGO

**MÉDICOS INTERNOS RESIDENTES DE
MEDICINA DEL TRABAJO**
AMBAR DESCHAMPS PERDOMO (HASTA MAYO
DE 2014)
IÑIGO QUIROGA GUTIERREZ
SHIRLEY LUNA SÁNCHEZ
CRISTINA GARCÍA MARTÍN (DESDE MAYO DE
2014)

ENFERMERAS DEL TRABAJO
INMACULADA CALVO ENJUTO

**TÉCNICOS DE PREVENCIÓN DE RIESGOS
LABORALES**
ISIDRO RODRÍGUEZ OSORIO
JAVIER ZAMORA CAMACHO

LABOR ASISTENCIAL

ÁREA DE MEDICINA DEL TRABAJO

Reconocimientos Médicos

Reconocimientos Médicos de Inicio	445
Reconocimientos Médicos Periódicos	481

Consultas

Consultas Médica	1.362
Consultas Médicas por Accidentes de Trabajo	1.272
Consultas de Enfermería	518

Vacunaciones

Vacunación Hepatitis B	232
Vacunación Hepatitis A	22
Vacunación Difteria –Tétanos	7
Vacunación Difteria-Tétanos-Pertussis	8
Vacunación Triple Vírica	47
Vacunación Varicela	12
Vacunación Gripe Estacional	614
Vacunación Neumococo	17

Otras actividades

- Campaña de Vacunación de Gripe:
 - Información en octubre, mediante correo electrónico e intranet para todo el personal del hospital
 - Estrategia de vacunación más activa (en la propia Área de trabajo) desde noviembre: UVI, Urgencias, Neumología, Medicina Interna,

Unidad Coronaria, Pediatría, Ginecología y Centros de Especialidades

- Campaña de prevención frente a la enfermedad por virus de Ebola: colaboración en el protocolo del hospital (incluyendo la información a los trabajadores), y en la formación a los equipos designados, en septiembre-noviembre
- Campaña de prevención de tabaquismo para trabajadores del hospital, en diciembre
- Colaboración con la Red de la Comunidad de Madrid de Hospitales Sin Humo y con la Asociación Española Contra el Cáncer. La Fundación Jiménez Díaz obtuvo en mayo el Premio a la Excelencia de la Red de la Comunidad de Madrid de Hospitales Sin Humo
- Recomendaciones posturales en el trabajo, dietéticas y de ejercicio físico en Reconocimientos Médicos y en consultas de Medicina y Enfermería del Trabajo
- Participación en la Comisión de Infecciones y Política de Antibióticos del Hospital, en reuniones mensuales.

ÁREA DE SEGURIDAD

- Implantación del Plan de Emergencia del hospital:

- Actualización del Plan de Emergencias
- Asignación de nuevos integrantes de los Equipos de Emergencia
- Formación a los integrantes de los diferentes Equipos de Emergencia (Jefes de Emergencia, Jefes de Intervención, Comité de Catástrofes Internas, Equipos de Apoyo, Centralita, Equipos de Alarma y Evacuación y Equipo de Segunda Intervención): 18 acciones formativas, 358 asistentes
- Información del Plan de Emergencia: Difusión de las Normas de Actuación en caso de Emergencia:
 - en la “Información para el Personal” (entregada por la Dirección de Personal a las nuevas incorporaciones)
 - en el portal de Salud Laboral y Prevención de la intranet
 - en la cartelería distribuida por el hospital
 - a los trabajadores de otras empresas (con el Procedimiento de Coordinación de Actividades)

Señalización de Seguridad

Revisión de la cartelería en planta baja, consultas de 1ª y 2ª plantas, 3ª planta, laboratorios de investigación, ascensores, centro de consultas y centro de Pontones.

ÁREA DE HIGIENE INDUSTRIAL

Se han realizado mediciones ambientales de:

- Formaldehído en Anatomía Patológica, en abril y julio
- Gases Anestésicos (sevoflurano y protóxido de nitrógeno) en Quirófanos y en Unidad de Cirugía Sin Ingreso, en diciembre

Productos químicos

Se ha revisado la gestión de productos químicos en:

- Anatomía Patológica
- Otorrinolaringología

- Laboratorios de Investigación

Se han proporcionado fichas de datos de seguridad en:

- Servicio de Anatomía Patológica.
- Lab. Patología Molecular
- Cocina
- Área Hostelera: limpieza.

ÁREA DE ERGONOMIA Y PSICOSOCIOLOGIA APLICADA

Se han realizado valoraciones ergonómicas de:

- Admisión: puesto de trabajo de administrativos
- Central telefónica: puesto de trabajo de operadores telefónicos
- Laboratorio de Bioquímica. Extracciones: puesto de trabajo de enfermero/a
- Unidad de Cirugía Sin ingreso: puesto de auxiliar de enfermería

Se han realizado estudios de temperatura, luz y humedad en:

- Conserjerías: hall de Cristo Rey y Reyes Católicos.
- Call Center de Centro de Quintana
- Secretaria de Electrocardiografía
- Central Telefónica
- Laboratorio de Oncología
- Farmacia hospitalaria.

Integrado en las Evaluaciones de Riesgos, se valoran los puestos de trabajo en cuanto a:

- Temperatura
- Humedad

- Iluminación
- Área de Trabajo
- Indicadores de Carga Mental
- Fatiga en usuarios de Pantallas de Visualización de Datos

OTRAS ACTIVIDADES PREVENTIVAS

Desarrollo y aplicación del Plan de Prevención

- Se ha actualizado el procedimiento de relación de equipos de protección individual, en mayo
- Se ha revisado el procedimiento de vigilancia de la salud, en junio
- Se está revisando con Farmacia el procedimiento de Citostáticos.

Información de Riesgos Laborales

- Revisión de Información y Medidas Preventivas ante Riesgo Biológico para personal de Enfermería y para Facultativos, en abril
- Recomendaciones Posturales en el Trabajo (Levantar Pesos, Movilización de Pacientes y Trabajo Sentado) en Reconocimientos Médicos y Consultas de Salud Laboral y Prevención
- Información sobre los Riesgos Laborales y Medidas Preventivas según Riesgos y Puesto de Trabajo en Reconocimientos Médicos.

Formación de Riesgos Laborales

- Prevención conflictos y agresiones por parte de los usuarios a los Médicos Internos Residentes R1 (curso teórico-práctico, en colaboración con el Servicio de Psiquiatría, la Subdirección de Docencia y empresa externa):
 - Fecha: 24 y 25 de abril de 2014
 - Acciones Formativas: 1 (con prácticas grupales de 20 alumnos/grupo)
 - Asistentes:81

- Prevención conflictos y agresiones por parte de los usuarios al personal del ámbito sanitario para Celadores de Urgencias, Radiología, Psiquiatría y turno de noche (curso teórico-práctico, en colaboración con el Servicio de Psiquiatría, y empresa externa):

- Fecha: 28 y 29 de octubre de 2014
- Acciones Formativas: 4
- Asistentes:32

- Formación sobre los Riesgos Laborales y Medidas Preventivas de Auxiliares de Enfermería y Celadores (curso teórico-práctico, en colaboración con el Servicio de Rehabilitación):

- Fecha: 24 y 25 de abril de 2014
- Acciones Formativas: 4
- Asistentes:38
- Fecha: 2 y 3 de julio de 2014
- Acciones Formativas: 2
- Asistentes:68

- Formación de Riesgos Laborales y Medidas Preventivas para trabajadores de Laboratorios de Investigación:

- Fecha: 27 enero de de 2014
- Acciones Formativas: 1
- Asistentes:15

- Formación de Riesgos Laborales y Medidas Preventivas para trabajadores de Limpieza (curso teórico-práctico):

- Fecha: 6, 7, 8 y 13 octubre de 2014
- Acciones Formativas: 6
- Asistentes:19
- Fecha: 24 y 25 marzo de 2014
- Acciones Formativas: 2
- Asistentes:16

- Fecha: 4 y 5 diciembre de 2014
 - Acciones Formativas: 3
 - Asistentes:12

 - Formación sobre Riesgos Laborales y Medidas Preventivas para personal de Enfermería de Área Quirúrgica.
 - Fecha: 22 de mayo, 4 y 5 de junio de 2014
 - Acciones Formativas: 6
 - Asistentes:95

 - Formación sobre equipos de protección individual para enfermedad por virus Ebola para personal implicado en el protocolo del hospital (curso práctico, en colaboración con el Servicio de Medicina Preventiva):
 - Fechas: octubre-noviembre de 2014
 - Acciones Formativas: 27
 - Asistentes:36

 - Formación de Riesgos Biológicos y Bioseguridad para Facultativos (en Sesiones Clínicas de los Servicios médicos del hospital), en coordinación con la Dirección Médica, a lo largo del último semestre del año.
- Centralita
 - Extracciones
 - Puestos de Celadores y Técnicos en Radiología
 - Enfermeros en Extracciones
 - Farmacéutico dispensación (Farmacia hospitalaria)
 - Radiofísico en Radioterapia
 - Enfermero informador Conserjerías/Atención al Paciente
 - Riesgo durante el embarazo: diferentes puestos de trabajo.

Revisión de las acciones preventivas y/o correctoras en:

- Urgencias: guantes anticorte para celadores
- Laboratorio Bioquímica: cambio de ubicación de ducha de emergencia
- Extracciones: ubicación de elementos del puesto de trabajo y ratones inalámbricos
- UVI: procedimiento de residuos y soporte de bolsas diálisis
- Fisioterapia Respiratoria: puerta de acceso
- Hospitalización: sillas de ruedas y soportes
- Vestuario P-1: equipamiento y accesorios
- Grúa con bandeja en unidad de hospitalización Unidad 33
- Calzado personal sanitario: sustitución de material
- Cocina: sustitución de Equipos de Protección Individual
- Cuarto de médicos de guardia
- Compactador de residuos sólidos
- Centralita. Mesa de trabajo.

Evaluaciones de Riesgos

Se han llevado a cabo las Evaluaciones de Riesgos:

- Laboratorio de Oncología Fase 1
- Secretaría de Ecocardiografía
- Call Center de Quintana

Otros

Registros de Accidentes de Trabajo:

- Accidentes con baja: 140 casos, de los cuales hubo 131 accidentes nuevos y 9 recaídas). De ellos, 96 fueron en el centro de trabajo, 32 in

itínere y 3 ocurridos en centros ajenos (trabajadores pluriempleados)

- Accidentes sin baja: 245, de los que 131 fueron accidentes biológicos
- Enfermedades profesionales: 11 con baja.

LABOR DE INVESTIGACIÓN BIOMÉDICA

- Ensayo Clínico en fase III: Estudio observador-ciego para evaluar la eficacia, seguridad e inmunogenicidad de la vacuna Herpes Zoster GSK1437173A de GSK Biologicals (115523 ZOSTER-002)
- Ensayo Clínico en fase III: Estudio para evaluar la seguridad y la inmunogenicidad de la vacuna contra el herpes zóster de gsk biologicals gsk1437173a en adultos de 18 o más años de edad GSK Biologicals (116428 ZOSTER-039)
- Ensayo Clínico en fase III: An observer-blind study to evaluate immunogenicity and safety of GSK Biologicals Herpes Zoster vaccine GSK1437173A in adults ≥ 18 years of age.
- Relación entre formación en prevención de riesgos biológicos y número de accidentes biológicos en siete hospitales de la comunidad de Madrid. Iñigo Quiroga, Harvey Heredia, en colaboración con la Escuela Nacional de Medicina del Trabajo/Instituto Carlos III,
- Estrés percibido por médicos residentes que realizan guardias de urgencia en dos hospitales de Madrid y determinación de biomarcadores de estrés. Ambar Deschamps, Kelman Luis De la Rosa. Tutorizado por MT del Campo, en colaboración con la Escuela Nacional de Medicina del Trabajo/Instituto Carlos III
- Colaboración en el estudio Factores predictores de la baja laboral por lumbalgia inespecífica, junto al Dr. Alvarez Galovich del Servicio de Traumatología de la Fundación Jiménez Díaz y la Red Española de Investigadores en Dolencias de Espalda. Fundación Kovacs.
- Estudio sobre envejecimiento activo saludable y su relación con la adaptación de las condiciones de trabajo en el sector sanitario: Estudio Adpat@geing2.0, coordinado por el Dr. Soriano del Area de Medicina del Trabajo de SGS.

LABOR DOCENTE

POSTGRADUADOS

- Sesiones Clínicas 1-2/semana

PARA TRABAJADORES DEL HOSPITAL

- Equipos de Emergencia: 18 acciones formativas.
- Formación de Riesgos Laborales por puestos de trabajo y Medidas Preventivas: 56 acciones formativas.

PROYECCIÓN CIENTÍFICA

COMUNICACIONES A CONGRESOS

- VII Congreso Nacional de los Servicios de Prevención de Riesgos Laborales en el Ámbito Sanitario. Madrid, noviembre de 2014:
 - Alteraciones clínicas y dosimétricas en trabajadores sanitarios expuestos a radiaciones ionizantes de categoría A. Estudio de casos y controles. S Luna, MC García, FJ Sancho, J Valverde, J Garayoa, I Mahillo-Fernández.
- XV Congreso Nacional Sociedad Española de Medicina y Seguridad del Trabajo. Sevilla, junio de 2014:
 - Tratamiento por exposiciones accidentales a VIH en trabajadores sanitarios. A Deschamps, S Luna, I Quiroga, MT del Campo, I Calvo, JM Villamor.
 - Seguimiento por exposición a Hepatitis C en trabajadores sanitarios. S Luna, A Deschamps, I Quiroga, MT del Campo, I Calvo, JM Villamor.
- American Thoracic Society 2014 International Conference, San Diego (USA), May 2014:
 - Assessment of End-Expiratory Air Trapping vs Inhomogeneous Attenuation by Chest CT Scan. RE De La Hoz, R San Jose, CI Henschke, D Yankelevitz, DM Mendelson, A Deschamps.
- Congreso de Medicina Preventiva. Universidad Autónoma de Madrid. Madrid, mayo 2014:
 - Accidentes biológicos por fuente positiva a virus de hepatitis B en personal sanitario. Cubero, C, Marinova, F, Molinao, S, Muñoz, T. Tutor: MT del Campo. Cotutor: F Rodríguez-Artalejo.
- 11 th EAOHP (European Academy of Occupational Health and Psychology) Conference. London (UK), April 2014:
 - Estrés Percibido y Biomarcadores en Médicos Residentes. A Deschamps, MT del Campo, K De la Rosa, I Mahillo.

PUBLICACIONES

- MT del Campo. “Vacunas específicas y colectivos laborales. Trabajadores viajeros internacionales. Gripe”, y “Nuevas tendencias en vacunación. Herpes zoster”. En el curso on-line “Vacunación en ámbito laboral” coordinado por la Escuela Nacional de Medicina del Trabajo.
- MT del Campo. Riesgo de enfermedades transmisibles en población trabajadora: a propósito de la enfermedad por virus de Ebola. Revista de la Asociación de Especialistas en Medicina del Trabajo 2014; 23: 420-421.
- S Luna-Sánchez, M Ruth Lobeto. Exposición laboral a hidrocarburos clorados y cáncer de páncreas: revisión de la bibliografía reciente. Medicina y Seguridad del Trabajo 2014; 60: 406-419.
- A Deschamps, K De la Rosa, MT del Campo, I Mahillo-Fernández, C Otero. Estrés percibido por médicos residentes que hacen guardias de urgencias en dos hospitales de Madrid y determinación de biomarcadores de estrés. Revista de la Asociación Española de Especialistas en Medicina del Trabajo 2014; 23: 238-245.
- A Deschamps, F Tome, A Piñera, L Alvarez-Galovich. Misdiagnosis of Sacral Stress Fracture: An Underestimated Cause of Low Back Pain in Pregnancy? Am J Case Reports 2014: 15.
- A Ibañez, MA Castillo, J Sanchez-Verde, J Short, A Deschamps, J Garcia-Cañete. Isolated gross hematuria or associated to acute retention of urine as a sign of urologic malignant pathology. Journal of Health Science 2014.
- FJ Zamora. Los Planes de Emergencia en los Centros Sanitarios son imprescindibles para su correcto funcionamiento. Seguritecnia (Seguridad en Hospitales) mayo 2014: 82-83.
- FJ Zamora. Información y adopción de medidas preventivas ante situaciones de agresión a los profesionales sanitarios. Seguritecnia (Seguridad en Hospitales) mayo 2014: 90-93.
- MT del Campo. Aplicación de protocolos de seguridad y prevención de riesgos en el

laboratorio. En: M Posada. Técnicas Generales de Laboratorio. Ed. Paraninfo S.A. (en prensa).

CONFERENCIAS Y PARTICIPACIÓN EN MESAS REDONDAS Y SEMINARIOS

- MT del Campo. II Curso de verano UAO CEU: Bienestar Laboral y Organizaciones Saludables: herramientas prácticas. Salud Mental y Trabajo. Barcelona, junio de 2014.
- MT del Campo. Fomentar la investigación en Medicina del Trabajo, un reto para la especialidad, experiencia de tutores y residentes. Jornada de Bienvenida e introducción a la formación de especialistas en Medicina del Trabajo. Unidad Docente de Medicina del Trabajo de Madrid. Madrid, julio de 2014.
- MT del Campo. Ergonomía y Psicosociología. VIII Congreso Nacional de los Servicios de Prevención de Riesgos Laborales en el Ámbito Sanitario. Hospital 12 de Octubre de Madrid, noviembre de 2014.

HONORES Y DISTINCIONES

Del Campo Balsa, Teresa

- Miembro de la Comisión Nacional de la especialidad de Medicina del Trabajo
- Directora de la Revista de la Asociación Española de Especialistas en Medicina del Trabajo
- Vocal de la Junta Directiva de la Asociación Española de Especialistas en Medicina del Trabajo
- Miembro de la Comisión de Docencia de la Unidad Docente de Medicina del Trabajo de Madrid
- Tutora de Médicos Internos Residentes de Medicina del Trabajo
- Profesora colaboradora de la Escuela Nacional de Medicina del Trabajo/Instituto Carlos III
- Tutora de Investigación de Proyectos de Investigación de MIR de Medicina del Trabajo, colaboradora de la Escuela Nacional de Medicina del Trabajo/Instituto Carlos III
- Integrante del Comité Científico del VIII Congreso Nacional de los Servicios de Prevención de Riesgos Laborales en el Ámbito Sanitario. Madrid, noviembre de 2014.
- Miembro del Consejo Editorial de la revista The Scientific World Journal

- Revisora de la revista Journal of Occupational Medicine and Toxicology
- Revisora de la revista Journal of Asthma
- Integrante del grupo de trabajo de Medicina del Trabajo del Plan Estratégico en los Hospitales de la Comunidad de Madrid
- Integrante de la Red Española de investigadores en Dolencias de la Espalda, Fundación Kovacs.

Villamor Mielgo, José Miguel

- Integrante del grupo de trabajo de Medicina del Trabajo del Plan Estratégico en los Hospitales de la Comunidad de Madrid.

Zamora Camacho, Francisco Javier

- Miembro del Observatorio de Seguridad Integral de Centros Hospitalarios (OSICH)
- Miembro de la Asociación de Directores de Seguridad ADISPO.

Deschamps Perdomo, Ambar

- Revisora de la revista Journal of Health Science.

Recogemos en esta memoria de la Dirección de Enfermería la actividad asistencial, docente e investigadora que hemos realizado en la Fundación Jiménez Díaz en el año 2014. En ella se refleja el trabajo en equipo diario con el compromiso y esfuerzo de los trabajadores en

mantener una línea asistencial de calidad en los cuidados y seguridad del paciente.

- Trabajamos en la línea de pacto de objetivos con listado de acciones y evaluación de resultados.

INDICADOR	RESULTADO
SEGURIDAD DEL PACIENTE	
Porcentaje de pacientes identificados correctamente. Pacientes con pulsera de identificación Profesionales realizan identificación activa	95%
Nº de acciones de mejora realizadas. • Elaboración protocolo identificación activa” • Uso de PDAs • Evaluación individual	2
Nº de sesiones informativas y formativas con el personal	5

INDICADOR	RESULTADO
SEGURIDAD DEL PACIENTE	
Evaluación de indicador de caídas. Porcentaje de pacientes evaluados con riesgo. Porcentaje de pacientes con evaluación de caídas.	100%
Nº de acciones de mejora realizadas.	3
Nº de sesiones informativas y formativas dirigidas a : personal enfermería de las unidades y servicios, alumnos (DUEs, TCAE) y a personal de nueva incorporación.	5

- Implantación de marcadores rojos identificadores de riesgo alto de caídas en todas las unidades de hospitalización.
- Elaboración de protocolo de “mejora de identificación de pacientes”.
- Petición de marcadores, difusión e implantación en las unidades, evaluación y seguimiento.
- Información a cuidador principal del paciente del riesgo y medidas a realizar.
- Presentación de póster “Alertas sanitarias en seguridad del paciente” en el II Congreso de Enfermería y Salud: El ciudadano.

INDICADOR	RESULTADO
SEGURIDAD DEL PACIENTE	
Evaluación de indicador de UPPs. Porcentaje de pacientes en los que se conoce el riesgo de úlcera según escala validada (Emina).	100%
Nº de acciones de mejora realizadas.	Elaboración protocolo Evaluación individual valoraciones
Nº de sesiones informativas y formativas con el personal.	Una por unidad de hospitalización

- Implantación del Protocolo de UPPs (elaboración grupo de úlceras corporativo).
- Creación de grupo de mejora de enfermeras para la difusión del protocolo con formación de los nuevos productos a cada unidad de hospitalización.
- Elaboración de póster de UPPs y difusión.
- Elaboración de tarjetas con “Cuadro de productos para el manejo de UPPs”, para colocación en carro de curas de las unidades.

INDICADOR	RESULTADO
SEGURIDAD DEL PACIENTE	
Evaluación de indicador de flebitis. Tasa de flebitis.	100%
Nº de acciones de mejora realizadas:	3
<ul style="list-style-type: none"> • Actualización protocolo de DIV. Difusión en las unidades. • Presentación jornadas “Flebitis zero”. • Estudio de investigación “Flebitis vs tiempo de ATB” en 2 unidades de hospitalización. 	

Creación de **enfermera de enlace** como coordinadora entre enfermera de hospital y enfermera de primaria, para continuidad de cuidados del paciente, en aquellos que precisen su asistencia.

Se han comunicado 1313 casos de Pacientes a los CS que precisan necesidad de continuidad de cuidados y se han gestionado 273 peticiones solicitadas por los profesionales de los CS, tanto de pacientes como administrativas; en total 1586.

INDICADOR	RESULTADO
CONTINUIDAD ASISTENCIAL	
Procedimiento de Continuidad de cuidados al alta (SI/NO)	SI
Porcentaje de pacientes con informes de enfermería al alta.	98%
Porcentaje de implantación del informe al alta de enfermería (%)	99%

Creación de **enfermera de enlace** como coordinadora entre enfermera de hospital y enfermera de primaria, para continuidad de

cuidados del paciente, en aquellos que precisen su asistencia.

INDICADOR	RESULTADO
CALIDAD DE CUIDADOS	
Porcentaje de pacientes con entrega de recomendaciones al alta de pacientes que lo precisan.	65%
Elaboración de recomendaciones con captación de cuidador principal desde el ingreso para educación sanitaria	5
Elaboración de procedimientos nuevos	5

Evaluaciones mensuales de entrega de informe de enfermería al alta en la sala de ambulancias de pacientes que esperan la ambulancia.

PROTOCOLOS REALIZADOS

- Protocolo de “mantenimiento y preparación del carro de curas”
- Cuidados del paciente con traqueostomía
- Cuidados de enfermería en pacientes tratados con radiocirugía
- Instrucción asistencial de órdenes verbales

- Inserción y mantenimiento de sonda nasointestinal
- Instrucción asistencial “gasometría arterial”
- Instrucción para administración de fármacos inhalados/nebulizados
- UPPs

PROTOCOLOS/PROCEDIMIENTOS REVISADOS

- Cuidados post-mortem
- Procedimiento de “prevención de caídas en pacientes hospitalizados”

**RECOMENDACIONES REALIZADAS
Elaboración de recomendaciones en**

- Test de O'Sullivan
- Prolactina 2M
- Prevención en osteoporosis
- Cuidados recambios sonda vesical
- Recomendaciones alta marcapasos
- Recomendaciones en la EPOC

**JORNADAS IMPARTIDAS DESDE LA
DIRECCIÓN DE ENFERMERÍA 2014**

SESIONES COMPARTIDAS EN HOSPITAL	
TEMA	ASISTENTES
Actualización de Terapia Parenteral	136 FJD y Hospitales del grupo y 53 para primaria.
Cuidados de pacientes con Dolor	
Disfagia orofaríngea. Valoración, tto. y cuidados en pacientes con alteraciones en deglución	136 FJD y Hospitales del grupo y 53 para primaria
Actualización en accesos vasculares	169 FJD y Hospitales del grupo y 8 primaria
Ostomias digestivas	143 FJD y Hospitales del grupo y 14 primaria
Curas de heridas vasculares y tórpidas en MMII	93 FJD y Hospitales del grupo y 8 primaria

PRESENTACIONES DE PÓSTER	LUGAR
ALERTAS SANITARIAS EN SEGURIDAD DEL PACIENTE	II CONGRESO DE ENFERMERÍA Y SALUD: EL CIUDADANO
PRESENTACIÓN COMUNICACIÓN ELECTRÓNICA: "CAMBIO DE TURNO DE ENFERMERÍA A PIE DE CAMA".	XXXII CONGRESO SECA (Madrid 15, 16 y 17 de Octubre 2014).
CUIDADOS DE HIGIENE BUCAL, BIENESTAR DEL PACIENTE	JORNADAS DE TCAE EN HOSPITAL DE MÓSTOLES

PROYECTOS ENFERMERÍA MEJORES PRÁCTICAS	unidades
Cambio de turno enfermería a pie de cama	Unidad 67
UCRA Unidad de Cuidados Crónicos Respiratorias Ambulatorios. Su objetivo es en pacientes con EPOC: disminuir reingresos y mejorar la calidad de vida a corto plazo. Llamadas telefónicas. Visita a domicilio.	Unidad 67
Dispositivos largos de canalización de acceso venoso periférico versus dispositivos cortos en el paciente pediátrico. Estudio de investigación.	Pediatría

PREMIOS EXCELENCIA ASISTENCIAL	UNIDAD
2ª Edición Premios IDCSalud XXXII Congreso Seca: Primer Premio Mejor Comunicación Electrónica "Cambio de Turno de Enfermería a Pie de Cama".	Servicio de neumología. Unidad 67
<u>1er Premio</u> FJD Pediatric & Film. Servicio de Urgencias de Pediatría. Fundación Jiménez Díaz. Firmado por Isabel Aragón Gómez, DUE Pediatría FJD; Mónica Delgado San Martín, Supervisora de Pediatría FJD; Nerea Ruiz García, DUE Pediatría FJD.	Servicio de Pediatría. Fundación Jiménez Díaz. Firmado por Isabel Aragón Gómez, DUE Pediatría FJD; Mónica Delgado San Martín, Supervisora de Pediatría FJD; Nerea Ruiz García, DUE Pediatría FJD.
<u>1er Accésit</u> Dispositivos largos de canalización de acceso venoso periférico versus dispositivos cortos en el paciente pediátrico.	Departamento de Enfermería-Pediatría. Fundación Jiménez Díaz. Firmado por Nerea Ruiz García, DUE Pediatría FJD; Mónica Delgado San Martín, Supervisora de Pediatría FJD; María Dolores Martín Ríos, Medicina Preventiva FJD; Elena Amador López, DUE Pediatría FJD.

OTRAS ACCIONES DE MEJORES PRÁCTICAS:

“Creación de la Consulta de Lactancia materna”.
Portal de lactancia materna.

JORNADAS DE ACOGIDA	RESULTADO
Programa de acogida al personal de nueva incorporación.	
Jornadas de acogida al personal de nueva incorporación	46 DUEs 31 TCAE 10 TECNICOS 15 CELADORES 2 MATRONAS
Entrega de tríptico “jornada de acogida” con CD incorporado. Resultados de encuesta de satisfacción	100%

En este año 2014, hemos desarrollado una importante **labor docente**:

ALUMNOS ESCUELA ENFERMERÍA FUNDACIÓN JIMÉNEZ DÍAZ-UAM

- Cuarto curso: 76 alumnos
- Tercero: 80 alumnos
- Segundo curso: 69 alumnos
- Primer curso: 69 alumnos (1 semana en turno de tarde)

ALUMNOS DE LA UNIVERSIDAD EUROPEA DE MADRID:

- Cuarto curso: 25
- Tercer curso: 11
- Primer curso: 2

ALUMNOS DE AUXILIARES DE ENFERMERÍA FORMADOS: 41

Colaboración con 4 institutos:

- “I.E.S. SAGRADO CORAZÓN”: 8 alumnos
- “ I.E.S. BENJAMIN RUA”: 12 alumnos
- “I.E.S. JOAQUIN TURINA”: 13 alumnos
- “I.E.S. SAN FERNANDO”: 8 alumnos

TUTORIZACIÓN A EIR

- Salud mental
- Salud Comunitaria

PRÁCTICAS DE POST-GRADO (CURSOS EXPERTO, MÁSTER): MÁSTER EXPERTO QUIRÓFANO (ENFERMERÍA)

Participación de la Dirección de Enfermería en las siguientes **comisiones**:

- Calidad percibida
- Dietética
- Seguridad de paciente
- Farmacia
- Mortalidad
- Ética
- Comité de Igualdad
- Dolor
- Núcleo Promotor Calidad

Comisión de Dirección de Enfermería:

reuniones informativas y formativas una vez a la semana (miércoles) de cada mes.

Fundación Conchita Rábago



PATRONATO

PRESIDENTE

ROSA DE RÁBAGO SOCIATS

SECRETARIO

GREGORIO DE RÁBAGO JUAN ARACIL

VOCALES

CARMEN AYUSO GARCÍA
CARLOS CENJOR ESPAÑOL
EUSEBIO JIMÉNEZ ARROYO

ASESOR

PEDRO DE RÁBAGO GONZÁLEZ

ASESOR ECONÓMICO

JOSÉ MARÍA PINEDO NORIEGA

GERENTE

MARTA JIMÉNEZ ARROYO

COMITÉ EJECUTIVO DE LA LECCIÓN CONMEMORATIVA JIMÉNEZ DÍAZ

PRESIDENTE

MANUEL SERRANO RÍOS

VICEPRESIDENTE

JOAQUÍN SASTRE DOMÍNGUEZ

SECRETARIO

GREGORIO RÁBAGO JUAN-ARACIL

VOCALES

CARMEN AYUSO GARCÍA
LINA BADIMON MAESTRO
CARLOS CENJOR ESPAÑOL
ANTONIO DAMASIO
JESÚS EGIDO DE LOS RÍOS

IGNACIO GADEA GIRONÉS
ANTONIO GARCÍA BELLIDO
DIEGO GRACIA GUILLÉN
SANTIAGO GRISOLÍA
CÉSAR DE HARO CASTELLA
EUSEBIO JIMÉNEZ ARROYO
CARLOS LÓPEZ-OTÍN
JOSÉ M MATO DE LA PAZ
GINÉS MORATA PÉREZ
FELIPE PRÓSPER CARDOSO
PEDRO RÁBAGO GONZÁLEZ
ROSA RÁBAGO SOCIATS
JUÁN RODÉS TEIXIDOR
MARGARITA SALAS FALGUERAS
MANUEL SERRANO MARUGÁN

XLVI LECCIÓN CONMEMORATIVA JIMÉNEZ DÍAZ

20 de mayo 2014

Comité de Honor:

Dr. Carlos Cenjor, D. Eusebio Jiménez, Dr. Gregorio Rábago, Dr. Pedro Rábago,

Dra. Rosa Rábago, Prof. Manuel Serrano Ríos

Comité Científico:

Dra. Carmen Ayuso, Prof. Fernando Vivanco, Prof. José M Mato, D.^a Marta Jiménez

PROGRAMA

SYMPOSIUM “Ribosomas y RNA: desde los fundamentos a la clínica”

Presentación

Dr. Fernando Vivanco. Jefe Asociado del Departamento de Olnmunología, Fundación Jiménez Díaz. Madrid

José M Mato. Director General, Profesor e Investigador Principal. CIC BioGUNE, Bizkaia

Papel de los microRNAs en el cáncer colorrectal

Dr. Jesús García Foncillas. Jefe del Departamento de Oncología Médica,

Fundación Jiménez Díaz, Madrid

Historias sobre el sitio ribosomal A: entrada y punto de control para tRNAs

Dr. Mikel Valle. Investigador Principal. Unidad de Biología Estructural,

Centro de Investigación Cooperativa en Biociencias, CIC bioGUNE, Bizkaia

Desregulación de microRNAs en linfomas linfoblásticos T

Prof. Dr. José Fernández-Piqueras. Catedrático de Genética, Universidad

Autónoma de Madrid.

Inflamación y envejecimiento: ¿qué nos enseña la patología renal?

Dr. Alberto Ortiz. Jefe de Servicio de Nefrología de la Fundación Jiménez

Díaz, Madrid.

XLVI LECCIÓN CONMEMORATIVA JIMÉNEZ DÍAZ

Antibiotics and the ribosome, the cell's protein factory

Dr. Venki Ramakrishnan

MRC Laboratory of Molecular Biology, Cambridge, Reino Unido

BECAS PREDOCTORALES DE INVESTIGACIÓN 2014

Durante el pasado año 2014, la Fundación Conchita Rábago ha mantenido su línea de concesión de Becas, estableciendo sus convocatorias habituales:

Investigación: para el desarrollo de un proyecto de investigación dirigida a posgraduados que realizan dicho trabajo en la Fundación Jiménez Díaz. La duración de las mismas es de un año prorrogable a tres y excepcionalmente a un cuarto año, periodo tras el cual han de presentar su Tesis Doctoral.

Se concedieron 21 de becas.

El gasto dedicado a este capítulo asciende a la cantidad de **Trescientos quince mil mil euros (315.500 €)**.

Baos Muñoz, Selene 1º Año
Inmunología – Dra. Cárdbaga

Cañas Mañas, José Javier 1º Año
Inmunología – Dra. Pozo

Gómez Sánchez, Clara Isabel 3º Año
Genética – Dra. Ayuso

González Alonso, Paula 1º Año
Anatomía Patológica . Dr. Rojo/Dr. Madoz

González Calero, Laura 3º Año
Inmunología – Dra. Álvarez

González Guerrero, Cristian 3º Año
Pat. Car.Renal Hiper- Dr. Ramos

Larrañaga Vera, Ane 2º Año
Reumatología – Dra. Largo

Manso Alonso, Rebeca 3º Año
Anat. Patológica – Dra. Rguez. Pinilla

Martín Lorenzo, Marta 4º Año
Inmunología – Dra. Álvarez

Morgado Pascual, José Luis 3º Año
Nefrología – Dr. Egido

Navarro Sánchez, Pilar 1º Año
Lípidos – Dra. Garcés

Ocaña Salceda, Carlos 4º Año
Nefrología – Dr. Ramos

Orejudo del Río, Macarena 1º Año
Nefrología – Dra. Ruiz Ortega

Ortega Moreno, Laura 3º Año
Neurología – Dr. Serratosa

Pérez Baos, Sandra 1º Año
Reumatología – Dr. Herrero-Baumont

Pérez Carro, Raquel 1º Año
Genética – Dra. Ayuso

Perlado Marina, Sara 4º Año
Genética – Dra. Ramos

Rubio Navarro, Alfonso 2º Año
Nefrología – Dr. Egido

Sánchez Elexpuru, Gentzane 2º Año
Neurología – Dra. Sánchez – Dr. Serratosa

Villalvilla García, Amanda 4º Año
Reumatología–Dr. Herrero-B

Zhenyukh, Olha 1º Año
Nefrología – Dr. Egido

AYUDAS PARA FORMACIÓN EN EL EXTRANJERO 2014

La Fundación Conchita Rábago estableció una sola convocatoria, denominada **Ayudas para Formación en el extranjero**, con dos plazos de presentación a lo largo del año, febrero y septiembre.

Estas Ayudas están dirigidas al personal de plantilla de la F.J.D. y a los investigadores contratados y becarios que estén realizando su trabajo de investigación en la Fundación y que tengan garantía de reincorporación a la institución.

Dichas ayudas pueden tener una duración de uno a doce meses.

Su finalidad es el aprendizaje o perfeccionamiento de nuevos abordajes diagnósticos y terapéuticos, y de técnicas innovadoras precisas en las líneas de investigación y su incorporación posterior y puesta en común al trabajo en la Fundación Jiménez Díaz.

El presupuesto dedicado a este tipo de ayudas ascendió a la cantidad de **Treinta y cinco mil seiscientos cincuenta (35.650 €)**.

GÓMEZ RAMÍREZ, JOAQUÍN

Licenciado en Medicina y Cirugía, Universidad Autónoma, Madrid - 2010

Departamento:

Servicio de Cirugía, Unidad de Cuello y Mama-FJD

Médico Especialista

Centro de Destino:

John Radcliffe Hospital, Oxford, UK.

Endocrine Surgery Department

1 mes - Junio 2014

Objetivo:

- Formación en cirugía laparoscópica avanzada para realización de suprarrenalectomías.
- Completar la formación en la realización de vaciamientos ganglionares cervicales complejos en casos avanzados de cáncer de tiroides.

MARTÍN PIÑEIRO, BEATRIZ

Licenciada en Medicina y Cirugía - Universidad de Complutense de Madrid - 2005

Departamento:

Servicio de Anestesiología, Reanimación y Terapéutica del Dolor - FJD

Médico Adjunto

Centro de Destino:

Alder Hey Children's Hospital, Liverpool, UK.

Duración:

6 meses - Julio - Diciembre 2014

Objetivo:

Rotación en el Servicio de Anestesia Pediátrica, realizando todo tipo de técnicas anestésicas en cirugías de alto grado de complejidad, incluyendo cirugía torácica, cardiaca, ortopédica, neurocirugía, etc. Manejo de pacientes pediátricos complejos, destacando el cuidado de neonatos y prematuros.

MOLINA RUIZ, ANA MARÍA

Licenciado en Medicina - Universidad de Zaragoza - 2004.

Departamento:

Servicio de Dermatología

Facultativo especialista de Área - Unidad de Lesiones pigmentarias y melanoma.

Centro de Destino:

Memorial Sloan -Kettering Cancer Center, Dermatopathology

Duración:

6 meses - Julio - Diciembre 2014

Objetivo:

Formación específica en el manejo de lesiones pigmentarias y melanoma
Aprendizaje sobre gestión de una Unidad Multidisciplinar de Cáncer de piel y Melanoma
Investigación en biología molecular y genética de Melanoma

Formación Docente



DOCENCIA IDCsalud – FUNDACIÓN JIMÉNEZ DÍAZ

La **actividad docente** en el Hospital Universitario Fundación Jiménez Díaz (HUFJD) se desarrolla junto con las tareas asistenciales, de gestión y de investigación propias de todo centro hospitalario académico. La Subdirección de Docencia coordina el abanico de actividades docentes desarrolladas en la Fundación Jiménez Díaz.

FORMACIÓN UNIVERSITARIA

1. Facultad de Medicina de la Universidad Autónoma de Madrid: La docencia de los estudiantes de la Unidad Docente (UD) del HUFJD perteneciente a la *Facultad de Medicina de la Universidad Autónoma de Madrid* desarrolla el programa de dicha facultad impartiendo clases teóricas y llevando a cabo la actividad práctica y sus evaluaciones, según el criterio de cada Departamento de la Facultad, las comisiones de cada curso y Junta de Centros de la Facultad de Medicina. Los alumnos asignados a nuestra UD en 2014-2015 son 265 que incluyen los estudiantes de la propia UAM así como los que se reciben a través de otros programas universitarios (SENECA, ERASMUS ...etc). Los alumnos son atendidos por 76 profesores (catedráticos, titulares, eméritos, asociados) así como por la totalidad de los facultativos del hospital.
2. Escuela Universitaria de Enfermería (EUE): En el Curso Académico 2014-2015 se encuentran matriculados un total de 318 alumnos, distribuidos del modo siguiente:

PRIMER CURSO	86
SEGUNDO CURSO	67
TERCER CURSO	82
CUARTO CURSO	79
ADAPTACIÓN A GRADO	3
CONVENIOS INTERNACIONALES (CEAL)	1

FORMACIÓN DE ESPECIALISTAS

En el momento actual están siguiendo su formación 288 residentes en 41 especialidades de los que 41 están asignados a Atención Familiar y Comunitaria. En mayo de 2014 entraron 76 residentes de primer año (7 de ellos diplomados en enfermería) que siguieron durante dos semanas siguieron la 9ª edición del Curso de preparación para la integración de residentes, previo a su incorporación a los servicios correspondientes.

Los tutores son los responsables de elaborar la Guía itinerario formativo tipo de cada residente adscrito a su unidad docente, así como el Plan anual individual de formación. En el momento actual hay 72 tutores que están al cargo de un máximo de 5 residentes. De manera voluntaria, los tutores han asistido a cursos específicos de formación organizados por la Consejería de Sanidad de la CAM. Los tutores y jefes de servicio recomiendan y gestionan las rotaciones externas en centros de excelencia dentro y fuera de nuestro país.

La progresión en la formación de cada residente es valorada por los Comités de Evaluación de cada especialidad que toman en consideración las apreciaciones de los responsables de las unidades por las que se ha rotado y las actividades desarrolladas propias de cada rotación, además de las opiniones de los tutores y jefes de servicio.

FORMACIÓN CONTINUADA

En 2014 se gestionaron a través del departamento de Formación Continuada 116 acciones formativas, 83 de ellas presenciales, 18 a distancia, 13 en modalidad de e-learning y 2 mixtas, con un total de 1.311 participantes y 3.606 horas de formación (1.194 presenciales, 1.704 a distancia y 708 de e-Learning). La distribución de los asistentes por colectivos fue, como es habitual, muy variada. Su distribución fue la siguiente: 181 licenciados asistenciales, 1 licenciado no asistencial, 221 médicos residentes, 482 DUEs, 259 auxiliares, 30 celadores, 264 administrativos, 9 trabajadores de los SIAP, 27 del área de hostelería, 1 del área de mantenimiento y 1 directivo. Las fuentes de

Formación Docente. Unidad Docente FJD-UAM Aspectos Generales



financiación son, como cada año, la Fundación Tripartita para la Formación en el Empleo (FTFE) y los propios recursos de IDC-Salud.

Dieciséis de los cursos presenciales fueron acreditados por la Comisión de Formación

Continuada de las Profesiones Sanitarias de las Comunidad de Madrid. Asimismo, y como en el año anterior, se realizaron tres cursos en colaboración con el Instituto de Investigaciones Sanitarias, con excelentes resultados.

Unidad Docente FUNDACIÓN JIMÉNEZ DÍAZ -UAM

El HU Fundación Jiménez Díaz es uno de los cinco hospitales adscritos a la *Facultad de Medicina de la Universidad Autónoma de Madrid*. La Unidad Docente (U.D.) Fundación Jiménez Díaz-Universidad Autónoma de Madrid (FJD-UAM) comienza en el curso 1970-71, al constituirse la FJD en parte adscrita a la Facultad de Medicina de la Universidad Autónoma de Madrid y, en base a la Ley Orgánica II/ 1993 del 25 de agosto, en Hospital Universitario de la misma por Convenio entre ambas Instituciones.

La docencia de los estudiantes sigue el programa vigente en la Facultad de Medicina de la UAM, para las clases teóricas, actividad práctica y evaluaciones, según el criterio, en cada caso, del Vicedecanato de Ordenación Académica, los Departamentos de la Facultad, y la Junta de Centros de la Facultad de Medicina. Su actividad previa se puede consultar en la web de la FJD, en las memorias docentes de los años 2005 a 2013.

Este Hospital Universitario colabora en la docencia teórica y práctica desde el tercer curso y durante todo el 2º ciclo, en correspondencia con el Plan de estudios de la Facultad de Medicina.

RECURSOS HUMANOS

Subdirector de Docencia y Jefe de Estudios de IDCsalud-Fundación Jiménez Díaz

Jerónimo Farré Muncharaz

Delegado del Decano

Damián García Olmo

Coordinadores de Curso

Luis Alfonso Rico Zalba, 3º curso
Miguel Górgolas Hernández-Mora, 4º curso
Ignacio Jiménez-Alfaro Morote, 5º curso
Benjamín Pérez Villacastín, 6º curso

Departamentos Docentes

Anatomía Patológica
Cirugía
Medicina
Microbiología
Obstetricia y Ginecología
Pediatría
Psiquiatría

Profesores

Catedráticos 3
Profesores Eméritos 2
Profesores Titulares 12
Profesores Asociados 59
Total de Profesores 76

Catedráticos

Egido de los Ríos, Jesús (Medicina)
García Olmo, Damián (Cirugía)
Requena Caballero, Luís (Medicina)

Eméritos

Herrera Pombo, José Luis (Medicina, Endocrinología)
Vela Navarrete, Remigio (Cirugía, Urología)

Profesores Titulares

Calvo Crespo, Emilio (Cirugía, Traumatología)
Cenfor Español, Carlos (Cirugía, ORL),
Subdelegado del Dpto. de Cirugía
Díaz-Recasens, Joaquín (Obstetricia y Ginecología)
Farré Muncharaz, Jerónimo (Medicina, Cardiología), Subdirector de Docencia
Fernández Guerrero, Manuel (Medicina Interna),
Delegado del Decano
González de Rivera, José Luis (Psiquiatría)
Górgolas Hernández-Mora, Miguel
Herrero-Beaumont Cuenca, Gabriel (Medicina, Reumatología)
Jiménez-Alfaro Morote, Ignacio (Cirugía, ORL)
Ortiz Ardúan, Alberto, (Medicina, Nefrología)

Formación Docente. Unidad Docente FJD-UAM Formación de Grado UAM

Pérez Villacastín, Benjamín (Medicina,
Radiodiagnóstico), Subdelegado del Dpto. de
Medicina
Porres Cubero, Juan Carlos (Medicina, Digestivo)

Profesores Asociados

Acevedo Martín, Belén (Obstetricia y Ginecología)
Andrés Cañas, Raimundo (Medicina Interna)
Baca García, Enrique. (Psiquiatría)
Blanco Rodríguez, Miriam (Pediatria)
Bosch Esteva, Orencio (Digestivo)
Carballo Belloso, Juan José (Psiquiatría)
Cazorla Jiménez, Alicia. (Anatomía Patológica)
Cedeño Díaz, Oderay Mabel. (Anatomía Patológica)
Celdrán Uriarte, Angel. Cirugía (Digestivo)
Del Río Camacho, Genoveva. (Pediatria)
Del Rio Prego, Antonio (Cirugía Vascolar)
Domínguez Garrido, Nieves. (Pediatria)
Fariña Sabaris, Carmen (Dermatología)
Fernández Roblas, Ricardo. (Microbiología)
Fortes Alen, José Román (Anatomía Patológica)
Foruria de Diego, Antonio (Traumatología)
Gadea Gironés, Ignacio (Microbiología)
García Cañete, Joaquín (Medicina Interna)
García Delgado, Rosa (Inmunología)
García Ruiz-Espiga, Pedro (Neurología)
García Sandoval, Blanca. (Oftalmología)
Gavela Pérez, Teresa (Pediatria)
Georgiev Hristov, Tihomir (Cirugía Digestivo)
Gómez Octavio, Juan (Medicina Interna)
Gómez Ramírez, Joaquín (Cirugía Digestivo)
González Enguita, Carmen (Urología)
González Mangado, Nicolás (Neumología)
González Parra, Emilio (Nefrología)
Guadalajara Labajo, Héctor (Cirugía Digestivo)
Hernández Rodríguez, M^a Corazón. (Obstetricia y
Ginecología)
Herreros Marcos, M^a Dolores (Cirugía Digestivo)
Lara Capellán, José Ignacio (Endocrinología)
Leal Orozco, Ana María. (Pediatria)
Llamas Sillero, Pilar (Hematología)
Lobo Samper, Francisco (Oncología)
Manzarbeitia Arambarri, Félix. (Anatomía
Patológica)
Martínez Pérez, Dolores (Cirugía Maxilofacial)

Molina Ruiz, Ana M^a (Dermatología)
Muñoz Alameda, Luis Enrique (Anestesia)
Nuñez García, Antonio (Medicina Interna)
Pastor Idoate, Carlos (Cirugía Gral. Digestivo)
Peces-Barba Romero, Germán (Neumología)
Plaza Arranz, Francisco Javier. (Obstetricia y
Ginecología)
Polo Sabau, Jorge Luis (Medicina Interna)
Prieto Pareja, Elena (Hematología)
Rico Zalba, Luis (Medicina Interna)
Rodríguez Pinilla, Socorro M. (Anatomía Patológica)
Romero Bueno, Fredeswinda (Reumatología)
Rubio Campal, José Manuel (Cardiología)
Rubio López, Ángel (Obstetricia y Ginecología)
Sanabria Brassart, Jaime (ORL)
Sánchez-Vilar Burdiel, Olga (Endocrinología)
Serratos Fernández, José María (Neurología)
Sevilla Vicente, Juncal (Psiquiatría)
Soriano Guillén, Leandro. (Pediatria)
Tuñón Fernández, José (Cardiología)
Vázquez Martínez, Clotilde (Endocrinología)
Vorwald, Peter Cirugía (Gral. y Digestivo)
Zapatero Gaviria, José Julio (Cirugía Torácica)

Secretaria Unidad Docente

Pilar González Oropesa

Los alumnos que acuden a la Unidad Docente FJD-UAM reciben las clases teóricas, según el damero establecido en las reuniones de cada curso, y las prácticas correspondientes. Estas últimas están clasificadas por curso y por grupos de rotación, mediante un organigrama establecido al inicio de cada curso académico. Por cada Servicio suelen rotar entre 6 a 9 alumnos. Durante el curso académico 2014-2015, desde septiembre a junio, el número de alumnos y rotaciones son:

3er Curso

Número de Alumnos: 64

Delegadas

Elena González de Manueles
Diana Ruiz Cabrera

**Formación Docente. Unidad
Docente FJD-UAM
Formación de Grado UAM**

Prácticas en Rotaciones

Por Servicios de
Anatomía Patológica
Cirugía General
Medicina Interna
Urgencias

4º Curso

Número de Alumnos: 61

Delegadas

Paula Martínez Núñez-Cacho
Elena Almazán Alonso

Prácticas en Rotaciones

Por Servicios de
Obstetricia y Ginecología
Pediatria
Neumología y Cirugía Torácica
Digestivo
Cirugía General y del Ap. Digestivo
Cardiología y Cirugía Cardiovascular
Neurología y Neurocirugía
Oncología
Hematología
Medicina Interna

5º Curso

Número de Alumnos: 58

Delegados

Sergio Caballero Sanz
Luana Riobos Sierra

Prácticas en Rotaciones

Por los Servicios de

Endocrinología

Hematología

Nefrología y Urología

Traumatología, Cirugía Ortopédica y Reumatología

Dermatología

Otorrinolaringología

Oftalmología

Psiquiatría

Radiología

6º Curso

Número de Alumnos: 61

Delegada

Lucía García Díaz

Prácticas en Rotaciones

Por los Servicios de
Urgencias
Medicina Interna
Atención Primaria
Cirugía General
Optativas

Alumnos de Erasmus: 21

**Total alumnos de Medicina de la UAM en la
Unidad Docente de la Fundación Jiménez Díaz:
265**

PROGRAMA DE FORMACIÓN DE RESIDENTES

El HU Fundación Jiménez Díaz (FJD), pionero en la formación de médicos especialistas en España, sigue siendo en la actualidad uno de los centros acreditados para la docencia de residentes dentro del Plan Nacional de Formación de Especialistas en Ciencias de la Salud. La Comisión de Docencia organiza y supervisa la formación profesional de los residentes.

ACTIVIDADES 2014

- IX Jornadas de Integración para residentes. Acto Académico de bienvenida y primer contacto con el Hospital. Mayo 2014.
 - Charla sobre Cómo buscar Información sobre un problema diagnóstico
 - Curso básico de Introducción a la Bioética
 - Curso sobre: Prevención de situaciones conflictivas
 - Curso básico de Protección Radiológica
 - Curso sobre Relaciones y trato con pacientes y familiares
 - Taller de RCP básica y avanzada
 - Taller de Radiodiagnóstico
 - Taller de Electrocardiografía
 - Taller sobre la HCE
 - Taller sobre la Biblioteca del HUFJD
 - Taller de suturas
 - Taller de vendajes
 - Taller de curas
 - Taller de Analgesia
 - Taller de Enfermería sobre la HC y triaje
- Ampliación de contenido on-line de la Plataforma Educativa “Aula Jiménez Díaz” (www.aulajd.com)
- II Taller sobre: How to make effective presentations. Febrero 2014
- II Taller sobre: Cómo hacer presentaciones en público. Marzo 2014
- I Concurso Pecha-Kucha Night. Mayo 2014
- Curso RCP básica. Acreditado por la AHA. Septiembre 2014
- Curso básico de introducción a la bioética. Mayo 2013
- Curso RCP avanzada. Acreditado por la AHA. Octubre 2014
- I y II Cursos sobre: Formación para tutores Hospitales IDC. Salud.
- I Taller sobre: Lectura crítica de la literatura científica. Noviembre 2014
- Oferta de plazas de residentes. Mayo de 2014
- Convocatoria de cursos optativos, complementarios, de formación continuada de facultativos, residentes y becarios (ver Memoria 2014 de FC) y, conjuntamente con la Consejería de Sanidad de la Comunidad de Madrid, de los Cursos de Formación Común Complementaria para tutores y residentes.
- Reunión de los Comités para la evaluación anual y final de residentes. (100% en fichas 1 y 2) y remisión de las actas y calificaciones al Ministerio de Sanidad, AA. SS e Igualdad. Mayo de 2014.
- Elaboración del Calendario anual de rotaciones y PAIFS 2014-2015
- Propuesta de revisión y actualización para enero de 2015 de las Guías Itinerario Formativo-tipo de cada Especialidad.
- Elaboración y puesta en funcionamiento para el curso 2015-16 de la nueva plataforma informática (FORSAN) para la evaluación individual de cada rotación, hoja resumen de la evaluación anual de residente, libro del residente modificado, memoria anual del tutor, entrevistas mensuales tutor-residente y entrevistas semestrales.

Formación Docente. Unidad Docente FJD-UAM Formación de Especialistas

- Elaboración, presentación y aprobación del II Realización del II Plan Estratégico de Formación Especialidad HUFJD 2014-2014 (PEFSE).
- Revisión para su presentación y aprobación en enero de 2015 del II Plan de Gestión de Calidad Docente (PGCD).
- Solicitud de acreditación docente de la UD de Cirugía Plástica, Estética y Reparadora HUFJD
- Solicitud de acreditación como dispositivos docentes asociados al HUFJD, de las siguientes Unidades docentes no acreditadas:
 - Cirugía General y del Aparato Digestivo. HUIE
 - Urología. HURJC
 - Neurocirugía. HURJC
- 18 Estancias formativas de médicos extranjeros
- 3 Periodos complementarias para convalidación de título extranjero
- Reunión semestral (enero 2015) con tutores, y jefes de servicio de cada UD para valorar el cumplimiento de los contenidos de la hoja excel para la evaluación individual de cada rotación, hoja resumen de la evaluación anual de residente, libro del residente modificado, memoria anual del tutor, entrevistas mensuales tutor-residente y entrevistas semestrales.

Se han recibido:

- 108 Rotaciones externas de residentes asignados a otros Centros

Acuerdo de la comisión de evaluación designada por la CD del HUFJD para propuesta a la Gerencia del hospital y a ICDsalud acerca de la concesión de la ayuda para la rotación por centros de excelencia a los 7 candidatos propuestos por sus jefes de servicio y tutores, según la convocatoria correspondiente, cuyo acto de entrega se celebró el 14.05.2014 en el Aula Magna

SOBRE ÁULA JIMÉNEZ DÍAZ

Hasta ahora, los programas de formación de planteaban sobre el modelo de cursos, seminarios y talleres con presencia física de alumnos y profesores. Este tipo de docencia será progresivamente sustituida por una enseñanza no presencial a través de Internet. Las tradicionales “lecciones magistrales” no dejan poso al finalizar el orador, ni se pueden volver a ellas cuando hemos olvidado parte de sus enseñanzas. El “e-learning” permite la repetición y repaso de los contenidos, logrando cotas mucho más altas de aprendizaje. La enseñanza basada en Internet posibilita amplificar el alcance de las iniciativas educativas que pueden llegar a muchas más personas, proporcionando un

material docente “permanente” que, una vez creado, se puede corregir y actualizar con gran facilidad. Finalmente, los costes ligados a la educación se reducen. A esto debemos añadir la posibilidad de interacción y participación de los estudiantes que adaptan mejor sus disponibilidades de tiempo al seguimiento de los cursos, y obtienen con facilidad enlaces con otras fuentes de información disponibles en Internet.

Es por esto que IDC Salud-FJD ha apostado por la creación de una plataforma de “e-learning” dirigida a todos los profesionales de ciencias de la salud con los que mantenemos responsabilidades educativas.

COMPOSICIÓN DE LA COMISIÓN DE DOCENCIA

PRESIDENTE Y JEFE DE ESTUDIOS

PROF. JERÓNIMO FARRÉ
MUNCHARAZ
SUBDIRECTOR DE DOCENCIA
JEFE DEL SERVICIO DE
CARDIOLOGÍA

VICEPRESIDENTE

DR. LUIS MUÑOZ ALAMEDA
JEFE DEL SERVICIO DE
ANESTESIOLOGÍA Y R.

SECRETARIO (CON VOZ SIN VOTO)

D. ALFONSO GAYO GARCÍA
SUBDIRECCIÓN DE DOCENCIA

SECRETARIA ADJUNTA (CON VOZ SIN VOTO)

DÑA. BEATRIZ LÓPEZ BENEDICTO

VOCALES REPRESENTANTES DE TUTORES

DR. BEATRIZ ALVAREZ ALVAREZ
ADJUNTO DEL S. DE MEDICINA
INTERNA
DR. EVA CASTILLO BAZÁN
ADJUNTO DEL S. DE FARMACIA
HOSPITALARIA
DR. JOSÉ MIGUEL VILLACAMPA AUBÁ
ADJUNTO DEL S. DE
OTORRINOLARINGOLOGÍA
DR. ANTONIO PIÑERO LOZANO
ADJUNTO DEL S. DE CARDIOLOGÍA
DR. PABLO TURRIÓN FERNÁNDEZ
ADJUNTO DEL S. DE MEDICINA
INTENSIVA

VOCAL REPRESENTANTE DE LA SUBCOMISIÓN UDM DE SALUD LABORAL

DRA. TERESA DEL CAMPO Balsa
JEFE S. MEDICINA TRABAJO Y
TUTORA

VOCAL PRESIDENTE DE LA SUBCOMISIÓN DE UDM DE SALUD MENTAL

DR. ENRIQUE BACA GARCÍA
JEFE DEL S. DE UDM DE SALUD
MENTAL

VOCALES REPRESENTANTES DE RESIDENTES

DRA. JULIA ANNA PALFY
CARDIOLOGÍA
DRA. MARÍA TERESA PÉREZ
WARNISHER
NEUMOLOGÍA
DR. EDUARDO REYES LARIOS
MEDICINA INTERNA
DR. HUMBERTO RONDÓN CEPEDA
ALERGOLOGÍA
DRA. GERGANNA TODOROVA TANEVA
ANGIOLOGÍA Y CIRUGÍA VASCULAR

VOCAL REPRESENTANTE DE LA COMUNIDAD DE MADRID

DRA. MARIA JESÚS FERNÁNDEZ
LUQUE

VOCAL REPRESENTANTE DE UDM DE ATENCIÓN FAMILIAR Y C.

DR. EMILIO CERVERA BARBA
JEFE DE ESTUDIOS UDM DE
ATENCIÓN FAMILIAR Y C.

VOCAL REPRESENTANTE COORDINADOR DEL DISPOSITIVO DE INNOVACIÓN DOCENTE

DRA. SARA HEILI FRADES
ADJUNTO DEL S. DE NEUMOLOGÍA

VOCAL DESIGNADO POR EL ÓRGANO DE DIRECCIÓN COORDINADOR DE LA INFRAESTRUCTURA ASISTENCIAL

DRA. CLOTILDE VÁZQUEZ MARTÍNEZ
JEFE DEL S. DE ENDOCRINOLOGÍA Y
NUTRICIÓN

**Formación Docente. Unidad
Docente FJD-UAM
Formación de Especialistas**



**VOCAL SUBCOMISIÓN DE
ESPECIALIDADES DE ENFERMERÍA**
DÑA. MÓNICA DELGADO SAN MARTÍN
PRESIDENTE SUBCOMISIÓN
DUE Y SUPERVISORA UDM
PEDIATRÍA

**VOCAL REPRESENTANTE DE LA
COMISIÓN DE INVESTIGACIÓN DE
DEL IIS-FJD**
PROF. ALBERTO ORTIZ ARDUÁN
JEFE DEL S. DE NEFROLOGÍA

**JEFES DE RESIDENTES (CON VOZ
PERO SIN VOTO)**
DRA. M^ª CARMEN MUÑOZ EGEA
(DESDE 01/06/2014)
DRA. MARÍA VANESSA PÉREZ
GÓMEZ (DESDE EL 01/11/2014)

TUTORES RESIDENTES

ESPECIALIDAD / UNIDAD DOCENTE	TUTOR / A
ALERGOLOGIA	MAR FERNÁNDEZ NIETO
ALERGOLOGIA	ELENA HERNÁNDEZ G ^ª DE LA BARRERA
ALERGOLOGIA	MANUEL DE LAS HERAS GOZALO
ANÁLISIS CLÍNICOS	AMELIA PORRES CUBERO
ANATOMIA PATOLOGICA	ALICIA CAZORLA JIMÉNEZ
ANATOMIA PATOLOGICA	ODERAY MARIBEL CEDEÑO DÍAZ
ANESTESIOLOGIA Y REANIMACION	MONTSERRAT ARANZUBIA RUIZ
ANESTESIOLOGIA Y REANIMACION	PAZ BARDÓN IGLESIAS
ANESTESIOLOGIA Y REANIMACION	BEATRIZ MARTÍN PIÑEIRO
ANESTESIOLOGIA Y REANIMACION	JUAN CARLOS DE LA PINTA GARCÍA
ANGIOLOGIA Y C. VASCULAR	ALEJANDRO GONZÁLEZ GARCÍA
APARATO DIGESTIVO	ROCÍO CALVO HERNÁNDEZ
APARATO DIGESTIVO	ANDRÉS VARELA SILVA
C. GRAL Y DEL A. DIGESTIVO	CARLOS PASTOR IDOATE
C. GRAL Y DEL A. DIGESTIVO	ISMAEL GUIJO CASTELLANOS
C.ORTOPEDICA Y TRAUMATOLOGÍA	DAVID CIMAS HERNÁNDEZ
C.ORTOPEDICA Y TRAUMATOLOGÍA	ANTONIO FORURIA DE DIEGO
CARDIOLOGÍA	MARCELINO CORTÉS GARCÍA
CARDIOLOGÍA	ANTONIO PIÑERO LOZANO
CIRUGIA TORACICA	PABLO FERNÁNDEZ GÓMEZ-ESCOLAR
DERMATOLOGIA M.Q. Y VENER.	ROSARIO HARO RAMOS
ENDOCRINOLOGIA Y NUTRICION	CARMEN ARAGÓN VALERA
FARMACIA HOSPITALARIA	EVA CASTILLO BAZÁN
HEMATOLOGIA Y HEMOT.	CARLOS DE BLAS LÓPEZ
HEMATOLOGIA Y HEMOT.	ROSA VIDAL LASO- BAJA
HEMATOLOGIA Y HEMOT.	CARLOS SOTO DE OZAETA - SUPLENTE
INMUNOLOGIA	ROSA GARCÍA DELGADO
INMUNOLOGIA	CRISTINA SERANO DEL CASTILLO
ATENCIÓN FAMILIAR Y C.	JAVIER ARCOS CAMPILLO

**Formación Docente. Unidad
Docente FJD-UAM
Formación de Especialistas**



Hospital
Universitario
**Fundación
Jiménez Díaz**



ATENCIÓN FAMILIAR Y C.	TOMÁS IBÁÑEZ CONCEJO
ATENCIÓN FAMILIAR Y C.	VIRGINIA TOMÉ REOLLO
ATENCIÓN FAMILIAR Y C.	PRASHIM ROSTAMI
ATENCIÓN FAMILIAR Y C. EIR	NADIA CHOUKAL MONTERO
MEDICINA FÍSICA Y REHABILITACION	ALMUDENA FERNÁNDEZ-BRAVO RUEDA
MEDICINA FÍSICA Y REHABILITACION	RAQUEL CUTILLAS RUIZ
MEDICINA INTENSIVA	PABLO TURRIÓN FERNÁNDEZ
MEDICINA INTERNA	BEATRIZ ÁLVAREZ ÁLVAREZ
MEDICINA INTERNA	ANTONIO NUÑEZ GARCÍA
MEDICINA INTERNA	FRANCISCO JAVIER DE LA HERA FDEZ.
MEDICINA INTERNA	ALFONSO CABELLO ÚBEDA
MEDICINA INTERNA	JORGE POLO SABAU
MEDICINA DEL TRABAJO	TERESA DEL CAMPO BALSA
MICROBIOLOGIA Y PARASITOLOGIA	RICARDO FERNÁNDEZ ROBLAS
MICROBIOLOGIA Y PARASITOLOGIA	JAIME ESTÉBAN MORENO
NEFROLOGIA	BEATRIZ FERNANDEZ FERNANDEZ
NEFROLOGIA	CAROLINA GRACIA IGUACEL
NEUMOLOGIA	FELIPE VILLAR ÁLVAREZ
NEUMOLOGIA	JULIO GÓMEZ SECO
NEUROCIRUGIA	REMEDIOS LÓPEZ SERRANO
NEUROLOGIA	IVANA ZAMARBIDE CAPDEPON
NEUROLOGIA	ANGEL MARTÍNEZ PUEYO
OBSTETRICIA-GINECOLOGIA	MIGUEL ÁLVARO NAVIDAD
OBSTETRICIA-GINECOLOGIA	RAQUEL SANZ BAR
OFTALMOLOGIA	NICOLÁS ALEJANDRE ALBA
OFTALMOLOGIA	DAVID MINGO BOTÍN
OFTALMOLOGIA	LAURA CABREJAS MARTÍNEZ
ONCOLOGIA MEDICA	GUSTAVO RUBIO ROMERO
ONCOLOGÍA MÉDICA	VICTORIA CASADO ECHARREN
ONCOLOGIA RADIOTERAPICA	JAVIER LUNA TIRADO
OTORRINOLARINGOLOGIA	JOSÉ MIGUEL VILLACAMPA AUBA
PEDIATRIA	GENOVEVA DEL RÍO CAMACHO
PEDIATRIA	MIRIAM BLANCO RODRÍGUEZ
PEDIATRÍA EIR	ELENA AMADOR LÓPEZ
PSICOLOGIA	LAURA MUÑOZ LORENZO
PSIQUIATRIA	JUAN JOSÉ CARBALLO BELLOSO
PSIQUIATRIA	ROCÍO NAVARRO JIMÉNEZ
PSIQUIATRIA..EIR	MARTA GONZÁLEZ GRANADO
PSIQUIATRIA..EIR	ANA MARÍA RICO ROMANO
RADIODIAGNOSTICO	ALBERTO ALONSO BURGOS
RADIODIAGNOSTICO	CRISTINA ORDÓÑEZ GONZÁLEZ
REUMATOLOGIA	JUAN ANTONIO MARTÍNEZ LÓPEZ
UROLOGIA	GONZALO BUENO SERRANO

RESIDENTES (Distribución)

ESPECIALIDADES Y AFyC	R1	R2	R3	R4	R5	TOTAL
Alergología	2	2	1	1		6
Análisis Clínicos	1					1
Anatomía Patológica	2	1	2	2		7
Anestesiología y Rean.	4	4	4	4		16
Angiología y C. Vascular	1	1	1	1	1	5
Aparato Digestivo	2	2	2	3		9
Cardiología	2	1	2	2	2	9
Cirugía Gral y del A. D.	2	2	2	2	2	10
Cirugía Ortopédica y Traumatol.	2	2	2	2	1	9
Cirugía Torácica					1	1
Dermatología M.Q. y V.	1	1	1	1		4
Endocrinología y Nutric.	1	1	1	1		4
Farmacia Hospitalaria	1	1	1	1		4
Hematología y Hemot.	2	2	2	2		8
Inmunología	1	1	1	2		5
Medicina del Trabajo	1	1		1		3
Medicina Física y Rehabilitación	2		2	2		6
Medicina Intensiva	1	1	1	1		4
Medicina Interna	5	5	5	5	4	24
Microbiología y Parasitología	1	1	1	2		5
Nefrología	2	1	1	2		6
Neumología	2	2	1	2		7
Neurocirugía	1	1	1	1	1	5
Neurología	2	2	2	2		8
Obstetricia Ginecología	2	2	2	2		8
Oftalmología	3	3	3	3		12
Oncología Médica	1	2	1	1	1	6
Oncología Radioterápica	1	1	1	1		4
Otorrinolaringología	1	1	1	1		4
Pediatría y sus AA.EE.	2	2	2	2		8
Enfermería Pediátrica	1	1				2
Radiodiagnóstico	2	2	2	1		7
Reumatología	1	1	1	1		4
Urología	1	1	1	1	1	5
Psicología Clínica	2	1	1	1		5
Psiquiatría	3	2	3	2		10
Enfermería S.Mental	4	2				6
TOTAL	65	56	54	58	14	247
Atención Familiar y C.	10	8	10	9		37
Atención Familiar y C. EIR	2	2				4
TOTAL	12	10	10	9		41

RESIDENTES (Relación Nominal y Especialidades)

R5

CARAMES SÁNCHEZ, Cristina	ONCOLOGÍA MÉDICA
CÁRDENAS VENTURO, Nicolás Alberto (-> 14.06.2015)	MEDICINA INTERNA
CORTÉS GUIRAL, Delia	CIRUGÍA GRAL. Y DEL A. DIGESTIVO
GONZÁLEZ AYORA, Santiago	CIRUGÍA GRAL. Y DEL A. DIGESTIVO
HERNÁNDEZ GONZÁLEZ, Ignacio	CARDIOLOGÍA
JACOME PITA, Fernando Javier	UROLOGÍA
LO PRESTI VEGA, Ana	NEUROCIRUGÍA
LORENZO ALMORÓS, Ana	MEDICINA INTERNA
MARCONI, Chiara	MEDICINA INTERNA
MASA GÓMEZ, Juan Ignacio	CIRUGÍA ORTOPÉDICA Y TRAUMAT.
MOLNAR D'ARKOS MILLORETE, Alejandro I. de	MEDICINA INTERNA
OLIVA ENCABO, María de los Reyes	CARDIOLOGÍA
RICO MARTÍNEZ, Lisette Mercedes	CIRUGÍA TORÁCICA
TORRES FONSECA, Mónica María	ANGIOLOGÍA Y CIRUGÍA VASCULAR

R4

ACUÑA SALLES, Maribel Analía	OFTALMOLOGÍA
AHUMADA ALARCÓN, Felipe	OTORRINOLARINGOLOGÍA
ALBELDA ESTEBAN, Susana	MEDICINA INTERNA
ALONSO GREGORIO, Moisés	MEDICINA INTERNA
ÁLVAREZ SUÁREZ, Laura	NEUMOLOGÍA
AMBROSINO VILLAVERDE, Desiree	A. FAMILIAR Y C.
ANDRÉS GUIJARRO, Pablo de	NEUROCIRUGÍA
ARIAS MOYA, María Angeles	FARMACIA HOSPITALARIA (FIR)
ARIZAGA LOBETO, Natalia	A. FAMILIAR Y C.
ASTORGA GARCIA, Elisabeth	A. FAMILIAR Y C.
ATENCIO ANTORANZ, Patricia	MEDICINA INTERNA
BELTRÁN LANDERS, Natalia (-> 30.04.2015))	APARATO DIGESTIVO
BERMÚDEZ HERNÁNDEZ, María Cristina	A. FAMILIAR Y C.
BOTERO PÉREZ, Juliana	APARATO DIGESTIVO
CASTAÑO RODRÍGUEZ, César Augusto	A. FAMILIAR Y C.
COBOS MORALES,, Jesús	CIRUGÍA ORTOPÉDICA Y TRAUMAT.
CORNEJO LADRERO, José Ignacio	ANATOMÍA PATOLÓGICA
COVACI COVACI, Anda Olga	MEDICINA FÍSICA Y REHABILITACIÓN
DEL VALLE MONJE, Leticia	A. FAMILIAR Y C.
DELGADO RIVEIRA, Mónica	OFTALMOLOGÍA
DOBLE RIVERA, Daniel	OFTALMOLOGÍA
DURÁN LAPIE, Fernando	A. FAMILIAR Y C.
ESTEBAN GORGOJO, Ignacio	ALERGOLOGÍA
FELTES GUZMÁN, Federico Germán	DERMATOLOGÍA MÉDICO-Q Y V.

**Formación Docente. Unidad
Docente FJD-UAM
Formación de Especialistas**

FERNÁNDEZ MARTÍN-FORERO, Paloma Gala	ANGIOLOGÍA Y CIRUGÍA VASCULAR
FRANCO ALMADA, María Carolina	REUMATOLOGÍA
GONZÁLEZ PALLARÉS, Iris (-> 30.11.2014)	MICROBIOLOGÍA Y PARASIT
GYORGY, ADAM	A. FAMILIAR Y C.
HERNÁNDEZ GUERRERO, Tatiana Carolina	ONCOLOGÍA MÉDICA
HERRÁNZ IZQUIERDO, María Victoria	OBSTETRICIA Y GINECOLOGÍA
KI ALSHAER, Reda	A. FAMILIAR Y C.
LEVANO LINARES, Dennis César	CIRUGÍA GRAL. Y DEL A. DIGESTIVO
LÓPEZ LÓPEZ, Juan Alfredo	MEDICINA INTERNA
LÓPEZ VILLANUEVA, Leyre	PEDIATRÍA Y ÁREAS ESPECÍFICAS
LORIE VEGA, Alex Raul	UDM SM. PSIQUIATRÍA
MANCHEVA MANEVA, Slavina	RADIODIAGNÓSTICO
MARÍN ARANGO, Juan Pablo	ONCOLOGÍA RADIOTERÁPICA
MARTÍN CARRASCO, Cristina	ANESTESIOLOGÍA Y R.
MARTÍNEZ CARRANZA, Ramón Antonio	NEUMOLOGÍA
MARTÍNEZ GONZÁLEZ, Marta	PEDIATRÍA Y ÁREAS ESPECÍFICAS
MARTÍNEZ PÉREZ, Marta	MICROBIOLOGÍA Y PARASIT (FIR)
MEJÍA VIDAL, Jaime Andrés	ANESTESIOLOGÍA Y R.
MEJÍA VILCA, May Lisset (->06 10.2014)	NEFROLOGÍA
MONSALVO SAORNIL, Silvia	HEMATOLOGÍA Y HEMOTERAPIA
MONTOLIU PECO, Celia	MEDICINA FÍSICA Y REHABILITACIÓN
OLIVAS DOLS, María	ANESTESIOLOGÍA Y R.
OLIVIE GARCÍA, Laura	NEUROLOGÍA
PALFY, Julia Anna	CARDIOLOGÍA
PAZMIÑO ZAMBRANO, Diana Flor)- >15.06.2014)	NEFROLOGÍA
QUIRÓGA GUTIÉRREZ, Iñigo	MEDICINA DEL TRABAJO
RANCHAL PEDROSA, Tamara	ANATOMÍA PATOLÓGICA
REYES LARIOS, Eduardo	MEDICINA INTERNA
RIGUAL BOBILLO, Ricardo Jaime	NEUROLOGÍA
RODRÍGFUEZ GASPAS, María Victoria	HEMATOLOGÍA Y HEMOTERAPIA
RODRÍGUEZ BLANCO, Lucía	UDM SM. PSICOLOGÍA CLÍNICA (PIR)
RODRÍGUEZ CASTRO, Percy Miguel	UROLOGÍA
RODRIGUEZ JORIS, Eva	ANESTESIOLOGÍA Y R.
ROMERO DAZA, Angélica María	CARDIOLOGÍA
RUIZ ALMARZA, Virginia	CIRUGÍA ORTOPÉDICA Y TRAUMAT.
SÁNCHEZ DE MOLINA RAMPÉREZ, Mª Luisa	CIRUGÍA GRAL. Y DEL A. DIGESTIVO
SCALETTI CÁRDENAS. Silvana Nora	APARATO DIGESTIVO
SILVA RODRÍGUEZ, María Jesús	ENDOCRINOLOGÍA Y NUTRICIÓN
TÉLLEZ PÉREZ, Raquel (-> 30.11.2014)	INMUNOLOGÍA (FIR)
TOJO THOMAS DE CARRANZA, Tamara	A. FAMILIAR Y C.
VALER CÁRDENAS, Edith Rosa	OBSTETRICIA Y GINECOLOGÍA
VEGAS DOMINGUEZ, Cesar	INMUNOLOGÍA (BIR)
VIDAL GONZÁLEZ, Anxela	MEDICINA INTENSIVA
ZAMORANO IBARRA, María José	UDM SM. PSIQUIATRÍA

R3

AGUILAR ROS, Estefanía	PEDIATRÍA Y ÁREAS ESPECÍFICAS
ALCOBA GARCÍA, María del Pilar	UROLOGÍA
AOUAD, Youssef	NEFROLOGÍA
ARANGO FRAGOSO, Esther	OBSTETRICIA Y GINECOLOGÍA
AYERDI AGUIRREBENGOA, Óskar	ATENCIÓN F Y C.
BALUGO LÓPEZ, Vanesa	ALERGOLOGÍA
BAQUERO YEBRA, Yasmina	ANGIOLOGÍA Y CIRUGÍA VASCULAR
BELLO RODRÍGUEZ, Iria	ATENCIÓN F Y C.
BERMEJO DE DIEGO, Verónica	INMUNOLOGÍA (FIR)
BERNÁRDEZ GUERRA, Claudia	DERMATOLOGÍA MÉDICO-Q. Y V.
BLANCO PIESCHACÓN, Danilo Ernesto	ANESTESIOLOGÍA Y R.
BLASCO HERNÁNDEZ, Maite	NEUROLOGÍA
BORGES DENIS, Pablo Eder	REUMATOLOGÍA
CABEZA CARRETO, Arturo	RADIODIAGNÓSTICO
CALPE DELGADO Philippe	MEDICINA INTERNA
CÁRCAMO FONFRÍA, Alba	NEUROLOGÍA
CORDERO RUIZ, Javier	OBSTETRICIA Y GINECOLOGÍA
CORREA ABANTO, Lizbeth Milagros	APARATO DIGESTIVO
CUELLAR BOBADILLA, Charles	ANESTESIOLOGÍA Y R.
ESTEBAN MARTÍN, Marta	ATENCIÓN F Y C.
FAMILIAR CARRASCO, Verónica	RADIODIAGNÓSTICO
FERNÁNDEZ MUÑOZ, María	ATENCIÓN F Y C.
FREIRE OTERO, Marta	ANESTESIOLOGÍA Y R.
GARCERANT CONGOTE, Daniel	OFTALMOLOGÍA
GARCÍA ROPERÓ, Álvaro	CARDIOLOGÍA
GÓMEZ CRESPO, María Josefa	HEMATOLOGÍA Y HEMOTERAPIA
GÓMEZ VALDAZO, Adela María	CIRUGÍA GRAL. Y DEL A. DIGESTIVO
GURRUCHAGA GUTIÉRREZ, Irene	MEDICINA FÍSICA Y REHABILITACIÓN
HERRÁIZ SERRANO, María Luisa	UDM SM. PSIQUIATRÍA (-> 06.09.2014)
LAGE ESTÉBANEZ, Fernando Vicente	MEDICINA INTERNA
LARREA YANEZ, José Luis	APARATO DIGESTIVO
LUNG ILLES, Valentín	MEDICINA FÍSICA Y REHABILITACIÓN
MARTÍN GOZALO, Eva María	FARMACIA HOSPITALARIA (FIR)
MARTÍN MARISCAL, María Luisa	CARDIOLOGÍA
MARTÍNEZ MORALES Estefanía	ATENCIÓN F Y C.
MASEGOSA URBISTONDO, Alberto	C. ORTOPÉDICA Y TRAUMATOLOGÍA
MESTRE LUCAS, María	ATENCIÓN F Y C.
MOLERO LANGA, Cristina	OFTALMOLOGÍA
MONTAÑO JARAMILLO, Diana Alexandra	MEDICINA INTERNA
MONTES ARJONA, Ana María	PEDIATRÍA Y ÁREAS ESPECÍFICAS
MORENO CANDILEJO, Irene	ONCOLOGÍA MÉDICA
PASCUAL RUIZ, Pedro	OFTALMOLOGÍA
PÉREZ MARTÍNEZ, Habibi	MEDICINA INTENSIVA
PÉREZ WARNISHER, MARIA Teresa	NEUMOLOGÍA
POLO DEL RÍO, Ruth	UDM SM. PSIQUIATRÍA
PRIETO BORJA, Laura	MICROBIOLOGÍA Y PARASIT (FIR)
RAMÍREZ CARRASCO, Marta	NEUROCIRUGÍA

**Formación Docente. Unidad
Docente FJD-UAM
Formación de Especialistas**

RESTREPO NUÑEZ, Rafael Mauricio	CIRUGÍA GRAL. Y DEL A. DIGESTIVO
RÍOS PARRA, Antonio	ANATOMÍA PATOLÓGICA
ROCA GARCÍA, Ana	ATENCIÓN F Y C.
ROMERO ECHEVERRY, Ada Viviana	MEDICINA INTERNA
ROSSIGNOLI FERNÁNDEZ, Tomás	ATENCIÓN F Y C.
RUIZ-PEINADO LARA, Benjamín	CIRUGÍA ORTOPÉDICA Y TRAUMAT.
SANTILLÁN COELLO, Jessica Mireya	OTORRINOLARINGOLOGÍA
SHORT APELLÁNIZ, Jorge	ATENCIÓN F Y C.
SIERRA POYATOS, Roberto Miguel	ENDOCRINOLOGÍA Y NUTRICIÓN
SOLDO RODRÍGUEZ, Judith-Yanet	ATENCIÓN F Y C.
SOTO SAN ROMÁN, Carmen Belén	MEDICINA INTERNA
STANCIU, Oana Cristina	ANESTESIOLOGÍA Y R.
SUÁREZ CEREZO, Ana Elisa	ANATOMÍA PATOLÓGICA
VÁSQUEZ RIVAS, Walter Armando	ONCOLOGÍA RADIOTERÁPICA
VIAN ALVES LAINS, Antonio	UDM SM. PSIQUIATRÍA
VIDAL MARIÑO, María del Carmen	UDM SM.PSICOLOGÍA CLÍNICA (PIR)
YUSTE PLATERO, María	HEMATOLOGÍA Y HEMOTERAPIA

R2

AHIJADO AGUADO, Gema	UDM. ENFERMERÍA S.M.
ARRUA DUARTE, Elsa Catalina	UDM SM. PSIQUIATRÍA
AUÑÓN RUBIO, Álvaro	CIRUGÍA ORTOPÉDICA Y TRAUMAT.
BARRIO DORADO, María Pilar	ENDOCRINOLOGÍA Y NUTRICIÓN
BLANES JACQUART, Daniel	MEDICINA INTERNA
BONAL GIMÉNEZ, Covadonga	UDM SM.PSICOLOGÍA CLÍNICA (PIR)
BOLAÑOS GUEDES, Julio	MEDICINA INTERNA
BRAVO MARTÍN, Natalia	MEDICINA INTERNA
CARBALLOSA DE MIGUEL, María del Pilar	NEUMOLOGÍA
CARDAMA SECO, Nerea	ATENCIÓN F Y C.
CARRILLO ACOSTA, Irene	MEDICINA INTERNA
CASANOVA CABRAL, Michelle Cristina	APARATO DIGESTIVO
CORDERO RODRÍGUEZ, María Belarmina	ENFERMERÍA EN ATEN.F Y C.
CORREA NOGUERA, Andrea Victoria	ONCOLOGÍA MÉDICA
ESCOBAR MONTATIXE, Diego Armando	OTORRINOLARINGOLOGÍA
ESPINOSA GARCÍA, Azahara	ANESTESIOLOGÍA Y R.
ESTEBAN MORENO, David	ONCOLOGÍA RADIOTERÁPICA
FERNÁNDEZ PELLITERO, Claudia	ATENCIÓN F Y C.
FERNÁNDEZ RODKER, Joanna	ATENCIÓN F Y C.
FERRERO SAN ROMÁN, Carla	CIRUGÍA GRAL. Y DEL A. DIGESTIVO
FORTE PÉREZ-MINAYO, María	FARMACIA HOSPITALARIA (FIR)
GARCÍA RODRÍGUEZ, Silvia Angela	APARATO DIGESTIVO
GÓMEZ CAMPOS, Daniella	RADIODIAGNÓSTICO
GOMIS GOTI, Carmen	UROLOGÍA
JAIMES SÁNCHEZ, Alex Roberto	NEUROLOGÍA

**Formación Docente. Unidad
Docente FJD-UAM
Formación de Especialistas**



Hospital
Universitario
**Fundación
Jiménez Díaz**



LEZCANO CARDUZ, Viviana Patricia	OFTALMOLOGÍA
LIMONCHE GARCÍA, Silvia	ATENCIÓN F Y C.
LÓPEZ CASTILLO, Marta	CARDIOLOGÍA
LÓPEZ GÓMEZ, Ana	UDM. ENFERMERÍA S.M.
LOZANO GÓMEZ, Marta	ANESTESIOLOGÍA Y R.
LUNA SÁNCHEZ, Shirley	MEDICINA DEL TRABAJO
MARTÍN LOZANO, Marta	ANESTESIOLOGÍA Y R.
MARTÍNEZ REGO, Laura	ATENCIÓN F Y C.
MONTERO QUER, Lucía	ATENCIÓN F Y C.
MORENO VINUES, Beatriz	UDM. PEDIATRÍA
NAVARRO SANTANA, Beatriz Fátima	OBSTETRICIA Y GINECOLOGÍA
NAYA PRIETO, Alba	NEUMOLOGÍA
PÉREZ ALMANZA, José Luis	MEDICINA INTENSIVA
PIZARRO SÁNCHEZ, María de la Soledad	NEFROLOGÍA
PLAZA MENESES, Carlos	HEMATOLOGÍA Y HEMOTERAPIA
QUIROGA CANEIRO, Elena	OFTALMOLOGÍA
RAMÍREZ BELLVER, José Luis	DERMATOLOGÍA MÉDICO-Q. Y V.
RODRÍGUEZ CATALÁN, Jesús	UDM. PEDIATRÍA
RODRÍGUEZ NAVARRO, Soledad	ATENCIÓN F Y C.
RODRÍGUEZ SEVILLA, Graciela	MICROBIOLOGÍA Y PARASIT (FIR)
RONDÓN C ERPEDA Stalyn Humberto	ALERGOLOGÍA
RUBIO GÓMEZ, Silvia	MEDICINA INTERNA
RUGGIERO GARCÍA, María	NEUROLOGÍA
SAINZ VILLALBA, Laura	NEUROCIRUGÍA
SALAS QUISPE, Alejandro Arturo	CIRUGÍA ORTOPÉDICA Y TRAUMAT.
SANTIAGO PANIAGUA, Paloma Ma	ANESTESIOLOGÍA Y R.
SANTACRUZ ORUE, Laura Dejanire	REUMATOLOGÍA
SERRANO MARUGÁN, Leticia	UDM SM. PSIQUIATRÍA
SERRANO SÁNCHEZ, María	ATENCIÓN F Y C.
TEJEDOR TOGORES, Patricia	CIRUGÍA GRAL. Y DEL A. DIGESTIVO
TERÁN BENZAQUEN, Claudia Milagros	HEMATOLOGÍA Y HEMOTERAPIA
TODOROVA TANEVA, Gergana	ANGIOLOGÍA Y CIRUGÍA VASCULAR
TORRES HERNÁNDEZ, María Carolina	OBSTETRICIA Y GINECOLOGÍA
ÚBEDA ROMERO, Alfonso	ANATOMÍA PATOLÓGICA
USTRATOVA, Iuliia	OFTALMOLOGÍA
UTRERA Gª DE SALAZAR, Ana Isabel	RADIODIAGNÓSTICO
VALVERDE MONGE, Marcela	ALERGOLOGÍA
VEGAS SÁNCHEZ, María del Carmen	INMUNOLOGÍA (FIR)
VIÑAL GONZÁLEZ, María	ATENCIÓN F Y C.
ZALBA DORRONSORO, María	ENFERMERÍA EN ATEN.F Y C.
ZARZALEJOS RUIZ, Marta	UDM. ENFERMERÍA PEDIATRÍA
ZENZOLA DE TOMA, Victor	ONCOLOGÍA MÉDICA

R1

ACEBAL MONTERO, Marina	C. ORTOPÉDICA Y TRAUMAT.
AGUIRREGOICOA GARCÍA, Elena	ANATOMÍA PATOLÓGICA
ALONSO NOGUERALES, Ana María	ANESTESIOLOGÍA Y R.
ALONSO VASALLO, María Isabel	ANÁLISIS CLÍNICOS
ÁLVAREZ ZANCADA, Elena	ANESTESIOLOGÍA Y R.
BARRIO GONZÁLEZ, Sonsoles	APARATO DIGESTIVO
BELLO SOUSA, Rosa Ana	UDM. ENFERMERÍA S.M.
BERMÚDEZ FERRER, Gelsy	ATENCIÓN FAMILIAR Y C.
BLAS ESPADA, Javier	INMUNOLOGÍA (FIR)
BURGOS MERCHANT, Maruxi Lisbeth	ATENCIÓN FAMILIAR Y C.
CABAÑAS BARRAJÓN, Sara	UDM. ENFERMERÍA S.M.
CABEZAS PASTOR, Elena	NEUMOLOGÍA
CARBAJAL TINOCO, Sara	MEDICINA INTERNA
CASTAÑO BONILLA, Tamara	HEMATOLOGÍA Y HEMOTERAPIA
COHEN MARCANO, Nelson Gabriel	ATENCIÓN FAMILIAR Y C.
COSGAYA CEBALLOS, Alicia	ALERGOLOGÍA
CUBILLOS DEL TORO, Luis Eduardo	OTORRINOLARINGOLOGÍA
DE LA HIGUERA OLIVAS, Raquel	C. ORTOPÉDICA Y TRAUMAT.
ESCALONA HUERTA, Christian	RADIODIAGNÓSTICO
ESQUILABRE, Michelet	ATENCIÓN FAMILIAR Y C.
ESTEBAN BURGOS, Sara	REUMATOLOGÍA
ESTERAS RUBIO, Raquel	NEFROLOGÍA
FERNÁNDEZ BRAVO, Jesús	ANGIOLOGÍA Y C. VASCULAR
FERNÁNDEZ DÍAZ, Nuria	UDM. ENFERMERÍA PEDIATRÍA
FERNÁNDEZ SEGOVIA, Francisco de A.	NEUROCIRUGÍA
FERNÁNDEZ SOBRINO, Isabel	RADIODIAGNÓSTICO
GALLARDO SÁNCHEZ, Susana	ANESTESIOLOGÍA Y R.
GARCÍA COCA, Marta	MICROBIOLOGÍA Y P. (FIR)
GARCÍA LASHERAS, Julia	MEDICINA INTERNA
GARCÍA MARTÍN, María Cristina	MEDICINA DELTRABAJO
GARCIMARTÍN VALLE, Blanca	ATENCIÓN FAMILIAR Y C.
GIMÉNEZ VELANDO, Andrés	NEUMOLOGÍA
GÓMEZ CARDEÑOSA, Aida	ALERGOLOGÍA
GONZÁLEZ RUEDA, Susana	UDM SM.PSICOLOGÍA C. (PIR)
GUTIÉRREZ RECACHA, Pedro	UDM SM.PSICOLOGÍA C. (PIR)
HERNÁNDEZ LÓPEZ, Roberto	ONCOLOGÍA MÉDICA
HERNANDO MERINO, Elena	UDM. ENFERMERÍA S.M.
HERRÁNZ RODRÍGUEZ, Inés	OFTALMOLOGÍA
ILUNDAIN IDOATE, Amaia	ONCOLOGÍA RADIOTERÁPICA
LINDO MARTÍN, Alejandra	ATENCIÓN FAMILIAR Y C.
LÓPEZ CARNERO, Juan	UDM. PEDIATRÍA
LÓPEZ CAZALILLA, Pedro Antonio	OFTALMOLOGÍA

**Formación Docente. Unidad
Docente FJD-UAM
Formación de Especialistas**

LÓPEZ DE URALDE MONTES, María	EIR ATENCIÓN FAMILIAR Y C.
LÓPEZ HERMOZA, Jenny Gladys	MEDICINA FÍSICA Y RHB
LÓPEZ ROJO, Irene	CIRUGÍA GRAL Y DEL A. DIGESTIVO
MACHIO CASTELLO, María	NEUROLOGÍA
MACÍAS DEL TORO, Elena	DERMATOLOGÍA M-Q. Y V.
MAESTRE BASTARDO, Angel José	ARDIOLOGÍA
MÁRQUEZ GONZÁLEZ, María del Carmen	ATENCIÓN FAMILIAR Y C.
MARTÍN HERRERO, Sara	HEMATOLOGÍA Y HEMOTERAPIA
MARTÍNEZ LEOCADIO, Cristina	OBSTETRICIA Y GINECOLOGÍA
MARTÍNEZ MATEO, Miguel Angel	UROLOGÍA
MARTÍNEZ MILLA, Juan	CARDIOLOGÍA
MEJORADO MOLANO, Francisco Javier	UDM. PEDIATRÍA
MENÉNDEZ MALDONADO, Saray	MEDICINA INTERNA
MOSQUERA MORALES, Noelia	MEDICINA FÍSICA Y RHB.
MUÑOZ MARTÍNEZ, Olaya	ATENCIÓN FAMILIAR Y C.
MUÑOZ RODRÍGUEZ, Jorge	ANATOMÍA PATOLÓGICA
ORTÍZ SIMÓN, Almudena	NEFROLOGÍA
OSES LARA, Marta	NEUROLOGÍA
PALACIOS ÁLVAREZ, Angel	EIR ATENCIÓN FAMILIAR Y C.
PELEGRÍN TORRES, Paloma	FARMACIA HOSPITALARIA (FIR)
PÉREZ GARCÍA, Lidia	OBSTETRICIA Y GINECOLOGÍA
PFANG, Bernadette Genevieve	MEDICINA INTERNA
RAMÍREZ FERNÁNDEZ, Amparo Violeta	ATENCIÓN FAMILIAR Y C.
ROBAGLIA, Denis Clement Emmanuel	MEDICINA INTENSIVA
RODRÍGUEZ ALONSO, Blanca	MEDICINA INTERNA
RUBIO BERNARDO, Ana Cristina	ATENCIÓN FAMILIAR Y C.
RUIZ CARO LARREA, Juan Manuel	OFTALMOLOGÍA
SÁNCHEZ GÓMEZ, Nancy María	ENDOCRINOLOGÍA Y NUTRICIÓN
SEDANO CAPDEVILA, Alba	UDM SM. PSIQUIATRÍA
SILVA SILVA, Andrés Mauricio	APARATO DIGESTIVO
TAPIA JARA, Iratxe	UDM. ENFERMERÍA S.M.
TORRES ALFONSO, José Ramón	CIRUGÍA GRAL Y DEL A. DIGESTIVO
VALLEJO OÑATE, Silvia	UDM SM. PSIQUIATRÍA
VÁZQUEZ ANTAS, Miguel	ANESTESIOLOGÍA Y R.
VERA VARELA, María Constanza	UDM SM. PSIQUIATRÍA

FORMACIÓN CONTINUADA

Nº de Acciones Formativas: **116**
Horas Totales de Formación: **3.606**
Nº de Participantes: **1.311**
Nº de Actividades Acreditadas por la A.L.E: **16**

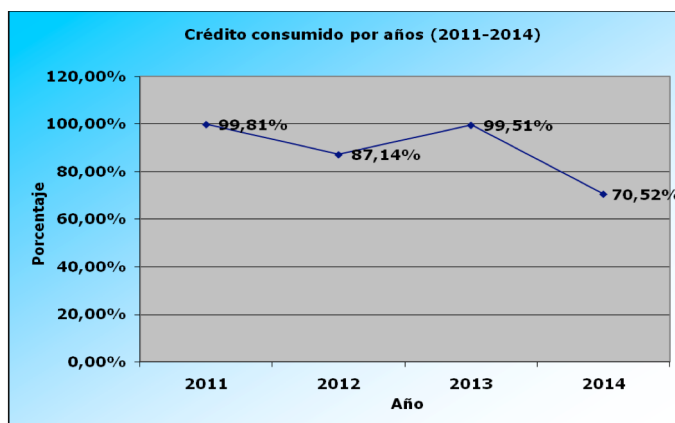
CRÉDITO FTFE

2011
Porcentaje de crédito usado: **99,81%**

2012
Porcentaje de crédito usado: **87,14%**

2013
Porcentaje de crédito usado: **99,51%**

2014
Crédito máximo: **306.997,83 €**
Crédito Consumido: **216.496,98 €**
Porcentaje de crédito usado: **70,52%**



ACTIVIDAD

En 2014 se gestionaron a través del departamento de Formación Continuada 116 acciones formativas, 83 de ellas presenciales, 18 a distancia, 13 en modalidad de e-learning y 2 mixtas, con un total de 1.311 participantes y 3.606 horas de formación (1.194 presenciales, 1.704 a distancia y 708 de e-Learning). La distribución de los asistentes por colectivos fue, como es habitual, muy variada. Su distribución fue la siguiente: 181 licenciados asistenciales, 1 licenciado no asistencial, 221 médicos residentes, 482 DUEs, 259 auxiliares, 30 celadores, 264 administrativos, 9 trabajadores de

los SIAP, 27 del área de hostelería, 1 del área de mantenimiento y 1 directivo. Las fuentes de financiación son, como cada año, la Fundación Tripartita para la Formación en el Empleo (FTFE) y los propios recursos de IDC-Salud.

Dieciséis de los cursos presenciales fueron acreditados por la Comisión de Formación Continuada de las Profesiones Sanitarias de las Comunidades de Madrid. Asimismo, y como en el año anterior, se realizaron tres cursos en colaboración con el Instituto de Investigaciones Sanitarias, con excelentes resultados.

ACCIONES FORMATIVAS

PRESENCIAL

● Pediatría

- Formación en Lactancia Materna para Profesionales Sanitarios. (2,7 créditos de Formación Continuada de la CFC de las Profesiones Sanitarias de Madrid), Tres acciones formativas.
- RCP Básica y Avanzada Pediátrica y Neonatal. (4,8 créditos de Formación Continuada de la CFC de las Profesiones Sanitarias de Madrid), Dos acciones formativas.

● Ofimática

- Presentación de Documentos Científicos. Dos acciones formativas.
- Herramientas Ofimáticas del Servicio de Admisión. Una acción formativa.
- Microsoft Excel 2007. Una acción formativa.

● Proyecto T&T

- Proyecto CAD: Sabemos QUÉ y Mejoramos CÓMO. Siete acciones formativas.
- Humanidades y Habilidades de Comunicación en el Trato al Paciente. Veintitrés acciones formativas.
- El Trato en la Entrevista Clínica. Cuatro acciones formativas.

● RCP

- RCP Básica con Equipo. Una acción formativa.
- RCP Básica (BLS). Acreditado por la AHA, Tres acciones formativas.
- RCP Avanzada (ACLS). Acreditado por la AHA, Tres acciones formativas.

● Enfermería

- Escuela de Cuidadores. Dos acciones formativas.
- Cuidados del Paciente con Dolor. (1,1 créditos de Formación Continuada de la CFC de las Profesiones Sanitarias de Madrid), Una acción formativa.

- Integración del Counselling como Modelo de Relación de Ayuda, (Pendiente acreditación de Formación Continuada de la CFC de las Profesiones Sanitarias de Madrid). Una acción formativa.

● Desarrollo Personal

- Técnicas de Relajación. Una acción formativa.

● PRL

- Información sobre Riesgos Laborales y Medidas Preventivas. Cinco acciones formativas.

● Rehabilitación

- Principio Vojta. Una acción formativa.
- Fisioterapia Conservadora e Invasiva del Síndrome de Dolor Miofascial. (8,4 créditos de Formación Continuada de la CFC de las Profesiones Sanitarias de Madrid), Una acción formativa.
- Monográfico sobre Fisioterapia en Coloproctología. (3,4 créditos de Formación Continuada de la CFC de las Profesiones Sanitarias de Madrid), Una acción formativa.
- Fisioterapia en Síndrome Miofascial Endopélvico. Una acción formativa.
- Rehabilitación del Paciente Amputado. (4,7 créditos de Formación Continuada de la CFC de las Profesiones Sanitarias de Madrid), Una acción formativa.
- Sensibilización Espinal Segmentaria. Una acción formativa.

● Investigación

- Epidemiología y Salud Pública. (2,4 créditos de Formación Continuada de la CFC de las Profesiones Sanitarias de Madrid), Una acción formativa.
- Bioestadística. (2,2 créditos de Formación Continuada de la CFC de las Profesiones Sanitarias de Madrid), Dos acciones formativas.

● MIR

- IX Jornadas de Integración para Nuevos Residentes. Cuatro acciones formativas.

- Curso para Tutores de Formación Especializada, (1 crédito de Formación Continuada de la CFC de las Profesiones Sanitarias de Madrid). Dos acciones formativas.
- Lectura Crítica de la Literatura Científica. (0,9 créditos de Formación Continuada de la CFC de las Profesiones Sanitarias de Madrid), Una acción formativa.
- Fundamentos de Ultrasonografía en Emergencias y UCI. Una acción formativa.
- Ecografía Clínica en Urgencias. Una acción formativa.

● Protección Radiológica

- Capacitación para Dirigir Instalaciones de RX. Una acción formativa.
- Protección Radiológica en Radiodiagnóstico, Radioterapia y Medicina Nuclear. Una acción formativa.
- Aspectos Físicos de los Equipos de RX. Una acción formativa.

● Corporativos

- Transmisor y Comunicador Eficaz. Una acción formativa.
- Procedimientos Internos Auditores de Calidad. Una acción formativa.

E-LEARNING

- El Duelo y La Atención Funeraria. Una acción formativa.
- Intervención en Drogodependencia. Una acción formativa.
- Planificación Familiar. Una acción formativa.
- Funciones Administrativas en Centros Sanitarios. Una acción formativa.
- Introducción al Modelo EFQM de Excelencia. Cuatro acciones formativas.
- Lean 6 Sigma Green Belt. Una acción formativa.
- Introducción a la Seguridad del Paciente. Una acción formativa.

- Protección de Datos Personales en el Ámbito Administrativo Hospitalario. Tres acciones formativas.

A DISTANCIA

- Alteraciones Psíquicas en Personas Mayores. Una acción formativa.
- Citología del Tracto Genital Femenino y la Glándula Mamaria. Una acción formativa.
- Cuidados Auxiliares de Enfermería en el Área de Urgencias. Una acción formativa.
- Cuidados Enfermeros al Paciente Oncológico. Una acción formativa.
- D.U.E. en Urgencias Pediátricas. Una acción formativa.
- Las Enfermedades Autoinmunes y el Laboratorio. Una acción formativa.
- Movilización del Paciente. Una acción formativa.
- Prevención y Tratamiento de Úlceras y Escaras. Una acción formativa.
- Procesos de Enfermería en al Área de Quirófano. Una acción formativa
- RCP Básica y Primeros Auxilios. Una acción formativa.
- TCAE en Hemodiálisis. Una acción formativa.
- TCAE en Unidad de Quemados. Una acción formativa.
- TCAE en Urgencias Pediátricas. Una acción formativa.
- Tomografía Axial Computerizada. Una acción formativa.
- Certificación en Cuidados Materno-Ginecológicos. Una acción formativa.
- Certificación Técnica en Quiromasaje. Una acción formativa.
- Técnicas Analíticas. Una acción formativa.
- Aspectos Fundamentales de la Prevención. Una acción formativa

MIXTAS

- Introducción al Modelo EFQM de Excelencia. Una acción formativa.
- La Metodología RADAR. Enfoque de los Proyectos de Mejora. Una acción formativa.

Continuidad Asistencial



1. Estructura de Continuidad Asistencial del Área

Población del Área de referencia	436.471 (TSI dic. 2014)
Centro de especialidades periféricos	2 (Pontones y Argüelles)
Centros de Salud del Área de referencia	22 DANO + 1 DACentro
Centros socio sanitarios:	
✓ N° de Residencias públicas	
✓ N° de Residencias concertadas-privadas	60
✓ Otros centros susceptibles de coordinación	1 (Fundación Gotze de discapacitados)

2. Actividad

Total consultas primeras solicitadas desde AP (<i>fuentes HIS</i>)	214.886
Total consultas primeras atendidas (de las solicitadas desde AP) (<i>fuentes HIS</i>)	191.745
Tasa de derivación global /población atendida (<i>fuentes e-SOAP/ Dirección Asistencial AP</i>)	551,64‰

Radiología (*fuentes SICYT*)

N° Ecografías abdominal solicitadas desde AP	26.073
N° Mamografías solicitadas desde AP	3.909
N° Radiografía convencional solicitada desde AP	68.714

Sospecha de malignidad/Valoración previa especialista:

Tasa de sospecha de malignidad remitida (<i>fuentes e SOAP/Dirección Asistencial AP</i>)	2,41‰
Porcentaje de sospecha de malignidad evaluada (CDCA)	100%
Tasa de sospecha de valoración previa especialista remitida (<i>fuentes e SOAP/Dirección Asistencial AP</i>)	29,11‰
Porcentaje de valoración previa especialista evaluada: (CDCA)	100%

Balance Libre Elección:

% de Libre elección saliente en el 2014 (<i>fuentes CM CAP</i>)	3,35%
% de Libre Elección Entrante en el 2014 (<i>fuentes CM CAP</i>)	12,82%

3. Recursos Estructurales para la Continuidad Asistencial

3.1. Dirección de Continuidad Asistencial

Puesto orgánico de la Dirección de Continuidad Asistencial (Director de Continuidad, Dirección Médica, Subdirección Médica, etc)	Javier Dodero: Director de Continuidad Asistencial Corporativo del grupo IDCSALUD Oscar Gómez: Subdirector Médico de Continuidad Asistencial
% de actividad dedicada a la Continuidad Asistencial	90 %
Áreas de competencia en puestos compartidos	Compartidos ambos con la Continuidad Asistencial del HUIE

3.2 Estructuras de Continuidad:

Especialista Consultor		
Especialidades	Canal de comunicación	Evaluación/indicadores de actividad
Cardiología	Teléfono y correo	
Medicina Interna	Teléfono, correo y presencial	
Psiquiatría	Correo y presencial	
Radiología	Teléfono y correo	
El resto de especialidades	Correo	

Continuidad Cuidados Enfermeros:	
Procedimiento de Continuidad de cuidados al alta (SI/NO)	SI
Porcentaje de implantación del informe al alta de enfermería (%)	99%
Enfermera de Enlace (SI/NO)	SI
Gestores de Casos (SI/NO)	NO
Otras figuras de interés para la continuidad asistencial (Especificar)	<ul style="list-style-type: none"> - Enfermera consultora de terapia intravenosa (ETI): para nutrición parenteral domiciliaria y catéteres PIC. - Enfermera consultora de ostomias y PEG. - Enfermera consultora de la unidad de disfagias: para nutrición enteral domiciliaria. - Enfermera consultora de curas de úlceras de MMII
Telemedicina (completar en el caso de desarrollo de actividades en este área)	
Ej: Tele dermatología, Retinografía...	Consulta de ECG urgentes a través de fax y teléfono
Ej: Redes de colaboración profesional, tele consultas...	Especificar
Otros (Especificar)	

Integración Informática	
Historia Clínica Digital (SI/NO)	Sistema: IMDH (Indra), se está evolucionando al nuevo programa: Casiopea
Botón integrador (integración AP Madrid) (SI/NO)	SI
Acceso a Hª Clínica del Hospital desde AP por vía alternativa a botón integrador (SI/NO)	SI (incluyendo a los profesionales del ESAPD)
Otros aspectos de interés	
Herramientas en Sistemas de Información dedicados a Continuidad Asistencial	
Tele consultas, Plataformas...	Portal del Profesional de Atención Primaria de la FJD
	Portal sociosanitario, para los centros Sociosanitarios, pilotaje en 4 Residencias de mayores
Foros Interconsulta	
Otras (Indicar)	Instalación y configuración del sistema de Videoconferencia SCOPIA en todos los Centros de Salud, para realizar reuniones organizativas y de formación

4. Formación

Sesiones compartidas en Centros de Salud		
Tema	Centro	Fecha
10 sesiones de dermatología,	PASEO IMPERIAL, desde septiembre se retransmitieron por videoconferencia a todos los Centros de Salud	
8 sesiones de pediatría	PASEO IMPERIAL	
23 sesiones de continuidad de cuidados de enfermería	En los 23 centros de salud	
Sesiones compartidas en Hospital		
Tema		Fecha
Actualización de Terapia Parenteral		17 febrero
Cuidados de pacientes con Dolor		10 marzo
Disfagia orofaríngea. Valoración, tto. y cuidados en pacientes con alteraciones en deglución		2 abril
Presentación del a Unidad multidisciplinar de Obesidad Mórbida		11 junio
Conferencia-coloquio sobre Cáncer Colorrectal		25 junio
Disfagia orofaríngea. Valoración, tto. y cuidados en pacientes con alteraciones en deglución		8 octubre
Ostomias digestivas		3 noviembre
Curas de heridas vasculares y tórpidas en MMII		18 noviembre
Cursos Compartidos		
Tema		Fecha
Programa Formativo: Comunicación y Formación de Formadores Escuela de Cuidadores		23 abril
Jornadas Compartidas		
Tema		Fecha
I Encuentro Interdisciplinar sobre Cáncer de Próstata		14 noviembre
I Jornada de actualización en Enfermedades Digestivas de FJD		28 noviembre
Jornada formativa del grupo multidisciplinar en accesos venosos		28-29 noviembre

5. Investigación

Comunicaciones a Congresos

Ponente en XVI Congreso de la Sociedad Madrileña de Geriátrica y Gerontología 2014. ¿Cómo identificar al anciano con caídas de repetición y qué medidas se ponen en marcha para prevenirlas? Madrid, 9 Octubre 2014

Comunicación oral: XXXII Congreso SECA. I Congreso AMCA. La Continuidad de cuidados en Enfermería. Un proyecto hecho realidad. Madrid, 15, 16 y 17 Octubre 2014

Comunicación oral: I Encuentro en calidad y seguridad del paciente. Continuidad de cuidados Talavera de la Reina, 21 noviembre 2014

Publicaciones

Proyectos de Investigación

Genética y Farmacogenética del Trastorno por Déficit de Atención e Hiperactividad (TDAH) en niños de la población española.

Proyecto de investigación de Psiquiatría: Proyecto de investigación International Latino Research Partnership (ILRP)

6. Innovación (Proyectos Asistenciales Compartidos)

Proyecto

Título	Unidad del Paciente Complejo
Área (especialidad)	Medicina Interna
Centros Implicados	Pilotaje en 5 Centros de Salud
Fecha Inicio del Proyecto	4º trimestre 2014
Breve descripción	Proyecto de manejo multidisciplinar y específico de pacientes pluripatológicos seleccionados, mediante la asignación de un internista a cada CS para la coordinación con Primaria de la asistencia y creación de una consulta monográfica
Resultados	En desarrollo

7. Participación en comisiones

Comisiones compartidas AP-Hospital

Comisión de Coordinación Asistencial en Farmacoterapia

Comisión de Continuidad Asistencial de Sector

Comisión de Continuidad de cuidados

Comisión mixta de Continuidad Asistencial ampliada

Participación de la DCA en Comisiones Hospitalarias

Comisión de Atención al Dolor

Comisión de Lactancia

Comisión de Infecciones, Profilaxis y Política Antimicrobiana
Comisión de Farmacia
Comisión de Farmacia Interhospitalaria de los hospitales de IDCSALUD
Paliativos/ESADP
Comisión de Calidad percibida
Participación de la DCA en Comisiones de AP

8. Comisión de Coordinación Asistencial en Farmacoterapia

- Protocolos consensuados o revisados en el 2014:
Recomendaciones de manejo farmacológico del deterioro cognitivo.
Hojas de información terapéutica/eficiencia sobre: ARA II, Inhibidores de la bomba de protones, estatinas, nuevos ACOs, tapentadol, lidocaína en apósitos.
Hoja informativa sobre el lugar en la terapéutica de olmesartan, de denosumab.
- Líneas de trabajo propuestas durante el 2014:
Recomendaciones sobre manejo de AINEs e intervención sobre los servicios más proscriptores de desketoprofeno y coxibs.
Seguimiento de indicadores de prescripción de contrato programa.
Seguimiento y análisis de prescripción de fámacos antidemencia y prescripciones de salud mental.

9. Accesibilidad al catálogo de pruebas diagnósticas

Pruebas de nivel A con acceso libre: 100 %

Pruebas de nivel A acceso con recomendaciones: 100 %

Pruebas de nivel B acceso con protocolo centralizado: No hay protocolos centralizados.

10. Acciones de Continuidad Asistencial en el ámbito social

Conciertos mensuales de “música en vena”, en radioterapia, hospital de día y rehabilitación.

Colaboración con la Asociación Cusay (Reiky a pacientes oncológicos a lo largo del año).

Colaboración con la Fundación de Tenis Madrileño, dan clases a los niños ingresados, a lo largo del año.

Colaboración con la Fundación Joseph Carreras para la lucha contra la leucemia (enero).

Colaboración con Aldeas Infantiles SOS (febrero).

Colaboración con la Fundación del síndrome Churg-Strauss (Dr. JA Martínez, reumatólogo) (marzo).

Colaboración con Asociación de pacientes anticoagulados (AMAC). Jornada formativa para pacientes, marzo.

Colaboración con Fundación Ayúdate, difusión de información para pacientes ostomizados (marzo).

Participación en el Proyecto 4º ESO-Empresa, con el Instituto Cervantes primer cuatrimestre).

Continuidad Asistencial



Colaboración con la Asociación de enfermos de colitis ulcerosa y Crohn España (Charla Dr. García Olmo) 10 abril.

Jornada de puertas abiertas del servicio de genética a alumnos de 1º de bachillerato del Instituto el Espinillo de Madrid (25 abril).

Colaboración con la Asociación de afectadas por cáncer de ovario, en el día mundial del cáncer de ovario (8 de mayo).

Conferencia sobre cáncer de colon para pacientes y familiares con cáncer de colon, en colaboración con Europacolón y Fundación IDC (25 junio).

Celebración de la semana de la lactancia, exposición y charlas (6-12 octubre)

Presentación del día mundial de la Urticaria crónica, colaborando con la Asociación de afectados de urticaria crónica, participando las sociedades nacionales de alergia y dermatología (10 octubre).

Jornada Familiar de afectados de la Enfermedad de Von Hippel Lindau, en su 11º simposio internacional celebrado en Madrid (25 octubre).

Jornada de diabetes para pacientes y familiares, colaborando con la Fundación IDC (13 noviembre).

Taller de dermatitis atópica para familias de niños con dermatitis atópica (12 diciembre).

Sesión para padres y familiares de niños con epilepsia "Afrontando la epilepsia", en colaboración con la Asociación Madrileña de epilepsia (17 diciembre).

11. Otras Actividades de Interés

Rotación de profesionales médicos y enfermeros de Atención Primaria en el Hospital.

Colaboración en la formación de las Enfermeras Internas Residentes de la DANO (de FJD, HPH y HEE).

Emblemas de Honor



EMBLEMAS DE HONOR

Este año los profesionales que cumplen 25 años de trabajo en la Fundación Jiménez Díaz son:

RUIZ GOMEZ, MARTINA	LAZARO VARAS, ENCARNACION
ALVAREZ PINO, M JOSE	MONTEJANO CLOUTE, PILAR M.
BARTOLOME ATIENZA, MARGARITA	CRESPO FERRERO, CARMEN
DEL MORAL VALENCIA, SAGRARIO	MATEOS RODRIGUEZ, INMACULADA
FERNANDEZ BLANCO, FRANCISCA	CANO MARTIN, ANGELES
GIL SANCHEZ, PALOMA	TRIGUERO HEREDIA, CONCEPCION
GOMEZ MARTINEZ, PEDRO	YAGUE FRANCO, EVA
GONZALEZ FERNANDEZ, ISABEL	MEZA SORIA, YULI MARGARITA
LUCAS GONZALEZ, PEDRO J.	ASTARLOA GOMEZ, ROSA
MOYA BAENA, MONSERRAT	CUESTA HERRANZ, JAVIER
RADILLO PINAR, ISABEL	LARA CAPELLAN, JOSE IGNACIO
REBAQUE SAAVEDRA, M ANGELES	RIOBO SERVAN, PILAR
ROMERO DE AVILA GARCIA MATEOS,	GADEA GIRONES, IGNACIO
RUBIO ALHAMBRA, REMEDIOS	SERRANO DE LA IGLESIA, JOSE M
ZURDO MARTIN, M MERCEDES	ESTEBAN MORENO, JAIME
GONZALEZ MARTIN, JOSE MANUEL	CARRASCOSA ALVAREZ, MARIA CALI
SOLANA SERRANO, ANGEL	CRiado MARTINEZ, MARIA JESUS
CRESPO PEREZ, FRANCISCO J	DAVILA SANCHEZ, ROSARIO
CURTO CARABIAS, PEDRO A	MALDONADO VILLA, MATILDE
IÑIGO GOMEZ, VICENTE	PEREZ MARTIN, M JESUS
REYES CHAVES, CARMEN	SANZ SANZ, PILAR
AREVALILLO MONTIEL, RAFAEL	POZON GILARTE, MANUEL
BANET GARCIA, CARMEN	SERRANO PALACIOS, JOSE LUIS
BATANERO RODRIGUEZ, ALMUDENA	RODRIGUEZ OSORIO CAMPOS, MARGA
CASTRO PASTOR, YOLANDA LOURDE	FALQUINA MATESANZ, NIEVES
GARCIA CASTAÑO, JOSE ANDRES	GIL SENDINO, PILAR
GARCIA GARCIA BERMEJO, M. JOSE	ALMARCHA GONZALEZ, CARIDAD
MECO CAMPOS, ADORACION	CALZADA MATA, MARIA JESUS
MEJIAS ROZAS, ARACELI	GOMEZ CALERO, ISABEL
PASCUAL HUECAS, SONIA	HERRERO GARCIA, AZUCENA
PEREZ MILLAN, MANUEL	LLORENTE JIMENEZ, PABLO
ROJO UGENA, MARIA ANGELES	MARTINEZ AYUSO, ANA RAQUEL
ROLDAN FERNANDEZ, VICENTE	RAMOS HERNANDEZ, M TERESA
SANCHEZ BERNARDOS, VICENTA	SANCHEZ LLAMAS, ANTONIA
SANCHEZ RESCO, SUSANA	TORRALBO GARCIA, MIGUEL
ZORITA IBARES, MARGARITA	TRAMON GUTIERREZ, PALOMA

Créditos



Avda. Reyes Católicos, 2
28040 – Madrid
Memoria 2014
© **Fundación Jiménez Díaz U.T.E.**

COORDINACIÓN

Dr. Carlos Cenjor Español (Director Médico FJD)
Dra. Ana Leal Orozco (Subdirectora Médica FJD)
Departamento Corporativo de Marketing y Relaciones con Pacientes

EDICIÓN ELECTRÓNICA

Lift Up Media