


Memoria de Actividad 2015

Asistencia
Docencia
Investigación



Hospital Universitario **Fundación
Jiménez Díaz**

Grupo  **quirónsalud**

Presentación, 3

Órganos rectores, 5

- Órganos rectores, 6
- Juntas y Comisiones, 8

Recursos humanos, 19

Datos económicos, 23

Actividad asistencial, 26

- Datos generales, 27
- Grupos relacionados con el diagnóstico, 29
- Gráficas de actividad, 55
- Actividad de consultas externas, 57

Actividad por servicios, 59

- Alergología, 60
- Anatomía Patológica, 66
- Anestesiología, 78
- Bioquímica clínica, 82
- Cardiología, 84
- Cirugía cardiovascular, 97
- Cirugía general y digestivo. Cuello y mama, 100
- Cirugía maxilofacial, 103
- Cirugía ortopédica y traumatológica, 109
- Cirugía pediátrica, 117
- Cirugía plástica, 119
- Cirugía Torácica, 121
- Cirugía Vascolar, 125
- Dermatología, 129
- Digestivo, 138
- Documentación clínica, 143
- Endocrinología y Nutrición, 147
- Estomatología, 156
- Farmacia, 158
- Genética, 166
- Hematología y Hemoterapia, 185
- Medicina intensiva U.V.I., 201
- Medicina interna, 208
- Medicina nuclear, 221
- Medicina preventiva, 222
- Microbiología, 225
- Nefrología e Hipertensión, 232
- Neumología, 243
- Neurocirugía, 256
- Neurología, 259
- Obstetricia y Ginecología, 264

Oftalmología, 269

Oncología, 277

Oncología radioterápica, 294

Ortodoncia, 298

Otorrinolaringología, 300

Pediatría, neonatología y UCI pediátrica, 314

Protección Radiológica, 322

Psiquiatría, 325

Radiología, 333

Rehabilitación, 341

Reumatología, 347

Urgencias, 353

Urología, 359

Investigación, 384

Introducción, 385

Epidemiología, 391

Inmunología, 394

Metabolismo Mineral y Óseo, 401

Laboratorio de investigación en VIH y hepatitis, 405

Unidad Investigación Clínica, 409

Cirugía Experimental y Experimentación Animal, 415

Laboratorio de lípidos, 420

Área de gestión, 422

Atención al Paciente, 423

Coordinación de Trasplantes, 434

Calidad, 441

Salud Laboral y Prevención, 445

Enfermería, 452

Fundación Conchita Rábago, 459

Órganos rectores, 460

Lección conmemorativa Jiménez Díaz, 461

Becas, 462

Formación docente, 463

Aspectos generales, 464

Formación de grado UAM, 466

Formación de especialistas, 469

Escuela universitaria de enfermería, 478

Formación continuada, 499

Continuidad asistencial, 502

Emblemas de honor, 512

Créditos, 514

Presentación



Presentación

El año 2015 ha sido muy especial para todos los que formamos parte del Hospital Universitario Fundación Jiménez Díaz. En primer lugar porque, pensando siempre en el beneficio de nuestros pacientes, y gracias al esfuerzo diario de nuestros profesionales, hemos alcanzado unos muy buenos resultados en todas nuestras áreas estratégicas: actividad asistencial, investigación y docencia, calidad, atención e información al paciente y continuidad asistencial; resultados que se han visto refrendados por diferentes distinciones de carácter público.

Pero además en 2015 hemos consolidado las bases para el pleno desarrollo, durante los años siguientes, del Portal del Paciente y de lo que venimos a denominar Servicios No Presenciales, que por una parte evitan numerosas molestias al paciente, como los desplazamientos innecesarios al centro sanitario, y por otro lado incentivan su mayor participación en el proceso asistencial, un proceso cada vez más individualizado.

Toda esta apuesta a favor de una sanidad moderna, eficiente y adaptada a las nuevas tecnologías, que cuenta siempre con el paciente y se ajusta a sus características específicas, se ha visto reconocida con distintos premios a lo largo de 2015.

Es el caso de reconocimiento del Hospital Universitario Fundación Jiménez Díaz como Mejor Hospital de España según el Índice de Excelencia Hospitalaria, de los cinco premios Best in Class (BiC) a la excelencia en la atención sanitaria, que convierten a nuestro hospital en el único del país con cinco galardones en solitario; o los tres Premios Hospitales Top 20 que situaron al centro a la cabeza de estas distinciones en el ámbito de la Comunidad de Madrid. También durante 2015 fuimos merecedores del Primer Premio Kaizen Lean a la Excelencia en el Sector de la Salud por nuestro modelo de Mejora de la Satisfacción del Paciente, entre otros galardones.

El mejor premio, no obstante, es el reconocimiento constante de nuestra calidad por parte de nuestros pacientes, cuya mejor prueba es el hecho de que nuestro Hospital sigue siendo elegido por los ciudadanos para tratar sus problemas de salud.

Esta actividad ha tenido su reflejo en los medios de comunicación, que durante 2015 han destacado distintos hitos relacionados con nuestro centro sanitario, como la puesta en marcha del Oncohealth Institute, el primer caso de éxito en España de un paciente operado de fístula aorto-esofágica; el hallazgo de un compuesto que podría frenar la artrosis; la aplicación de la biopsia líquida en cáncer colorrectal; el desarrollo de quimioterapias individualizadas o el telecontrol on-line de pacientes coagulados, por poner sólo algunos ejemplos.

En investigación, y gracias al esfuerzo de todos, hemos logrado la reacreditación del Instituto de Investigación Sanitaria de la Fundación Jiménez Díaz (IIS-FJD). Sus profesionales han sido capaces, un año más, de mantener una extraordinaria capacidad de generar nuevo conocimiento científico, como lo demuestran sus casi 600 artículos publicados, sus más de 300 líneas de investigación activas y los 241 ensayos clínicos realizados.

En cuanto a la Docencia, seguimos trabajando para convertirnos en un destino preferente para todos aquellos alumnos de Medicina y Enfermería que apuestan por una carrera del máximo nivel en la que se combinen práctica clínica e investigación, y así en 2015 nuestra Unidad Docente ha dirigido la formación de 260 alumnos de Medicina y más de 300 de Enfermería.

En definitiva, estos resultados constituyen la mejor base para seguir trabajando de cara a conseguir que nuestro Hospital siga siendo uno de los principales referentes de calidad asistencial de toda la sanidad española. Desde aquí sólo nos queda transmitir a los profesionales nuestra enhorabuena por haberlo hecho posible y nuestro profundo agradecimiento a nuestros pacientes y sus familias por seguir confiando en nosotros.

Juan Antonio Álvaro de la Parra
Director gerente del Hospital
Universitario Fundación Jiménez Díaz

Órganos rectores



Patronato

PRESIDENTE

JULIO R. VILLANUEVA

VICEPRESIDENTE 1º

VICTOR MADERA NÚÑEZ

VICEPRESIDENTE 2º

EUGENIO MARTÍNEZ JIMÉNEZ

VOCALES

MARIO ALONSO AYALA

FRANCISCO CASTELLANO REAL

JUAN F. CORONA RAMÓN

GERENTE

JUAN ANTONIO ALVARO DE LA PARRA

ADJUNTO A LA GERENCIA

JESÚS MARÍA RODRÍGUEZ ALEJANDRE

DIRECTOR MÉDICO

JAVIER GUERRA AGUIRRE

SECRETARIO

CELSO GONZÁLEZ GARCÍA

VICESECRETARIA

ROSA M. MENÉNDEZ MARTÍN

Comité de gerencia Fundación Jiménez Díaz-UTE

PRESIDENTE

EUGENIO MARTÍNEZ JIMÉNEZ (FJD)

VOCALES

MARIO ALONSO AYALA (FJD)

JUAN ANTONIO ALVARO DE LA PARRA (FJD)

FRANCISCO CASTELLANO REAL (FJD)

JUAN F. CORONA RAMÓN (FJD)

ADOLFO FERNÁNDEZ VALMAYOR (IDCSALUD)

JUAN CARLOS GONZÁLEZ ACEBES (IDCSALUD)

VICTOR MADERA NÚÑEZ (FJD)

JOSÉ Mª PINEDO NORIEGA (IDCSALUD)

LUISA MARTÍNEZ ABASOLO (IDCSALUD)

HÉCTOR CIRIA SUÁREZ (IDCSALUD)

JULIO R. VILLANUEVA (FJD)

SECRETARIO

CELSO GONZÁLEZ GARCÍA

VICESECRETARIA

ROSA M. MENÉNDEZ MARTÍN

Gerencia

GERENTE

JUAN ANTONIO ALVARO DE LA PARRA

ADJUNTO A LA GERENCIA:

JESÚS MARÍA RODRÍGUEZ ALEJANDRE

DIRECTOR DE CALIDAD

LAURA ALFARO CADENAS

DIRECTORA DE INFORMACIÓN Y ATENCIÓN AL PACIENTE (CORPORATIVA)

MARTA DEL OLMO RODRÍGUEZ

SUPERVISORA FJD

EVA RUEDA NUÑEZ DE VILLAVICENCIO

Dirección médica

DIRECTOR MÉDICO

JAVIER GUERRA AGUIRRE

SUBDIRECTORA MÉDICA

ANA LEAL OROZCO

DIRECTOR DE CONTINUIDAD ASISTENCIAL

JAVIER DODERO DE SOLANO

SUBDIRECTOR MÉDICO DE CONTINUIDAD ASISTENCIAL

ÓSCAR GÓMEZ MARTÍN

SUBDIRECTORA INVESTIGACIÓN

CARMEN AYUSO GARCÍA

SUBDIRECTOR DOCENCIA

JERÓNIMO FARRÉ MUNCHARAZ

JEFE BLOQUE QUIRÚRGICO

ANGEL CELDRÁN URIARTE

SUBDIRECTOR SECTOR PRIVADO

JAVIER FLANDES ALDEYTURRIAGA

COORDINADOR LABORATORIO
IGNACIO GADEA GIRONÉS

COORDINADORA DE ADMISIÓN
MARISA SÁNCHEZ NORIEGA

DIRECCIÓN DE ENFERMERÍA

SUBDIRECTORA
CARMEN NIETO ALVÁREZ

COORDINADORA DE DIRECCIÓN DE ENFERMERÍA
JUANA SAEZ ORTEGA

DIRECCIÓN ECONÓMICO-FINANCIERA

DIRECTORA DE ADMINISTRACIÓN
ANA POSADA PÉREZ

DIRECTORA DE CONTROL DE GESTIÓN Y AUDITORIA INTERNA
CRISTINA SÁNCHEZ GÓMEZ

DIRECCIÓN COMPRAS Y SERVICIOS GENERALES

DIRECTORA SERVICIOS GENERALES
DOLORES PITA TENREIRO (CORPORATIVO)

DIRECCIÓN DE MARKETING Y COMUNICACIÓN

DIRECTOR COMUNICACIÓN (CORPORATIVO)
JULIO FERNÁNDEZ-LLAMAZARES HERRERA

COORDINADORA
MARÍA CRUZ GARCÍA RUEDA

DIRECCIÓN DE PRIVADOS

DIRECTORA SECTOR PRIVADO
MARIA LUISA RODRÍGUEZ CORTÉS

DIRECCION DE PERSONAL

DIRECTOR DE PERSONAL
LUIS GALÁN LÓPEZ

SALUD LABORAL Y PREVENCIÓN

JEFE DE SERVICIO
MARÍA TERESA DEL CAMPO BALSA
JOSÉ MIGUEL VILLAMOR MIELGO

ASESORÍA JURÍDICA

ASESOR JURÍDICO
LUIS ORTEGA ALBA

DIRECCIÓN SISTEMAS INFORMACIÓN

DIRECTOR SISTEMAS INFORMACIÓN
PABLO JOSÉ RUIZ ARCONES

SUBDIRECTOR
ALBERTO PARDO ORTIZ

Comisiones de asesoramiento y participación

Las Comisiones Clínicas son órganos participativos asesores de la Dirección en aspectos relacionados con la Calidad Asistencial.

Durante el año 2015 han realizado actividad un total de 39 Comisiones Clínicas y Comités constituidos así como

14 grupos de mejora en los que, entre otras actividades, se han elaborado protocolos, procedimientos, informes y documentos de información dirigidos a pacientes. A continuación se enumeran los principales:

Nombre	Número integrantes	Número reuniones
Farmacia y terapéutica	15	12
Historias clínicas y documentación	9	3
Infección hospitalaria, profilaxis y política antibiótica	17	10
Investigación	23	22
Docencia	24	9
Mortalidad	14	11
Garantía y control de calidad en radioterapia	10	1
Trasplantes	13	8
Ética asistencial (CEAS)	24	10
Ética investigación clínica (CEIC)	19	10
Transfusión	11	3
Contra la violencia	11	9
Seguridad del Paciente	21	11
Calidad percibida	13	6
Higiene de manos	12	4
Lactancia materna	19	3
Atención al dolor	10	4
Calidad e Innovación asistencial	11	3
Local de la Información	9	5
Biblioteca	7	2
Prevención del tabaquismo	13	1
Dietética	11	5
Seguridad de la Información	16	2
Farmacia Interhospitalaria	11	5
Gestión Medio Ambiente	9	2

COMISIÓN DE CALIDAD E INNOVACIÓN

Presidente:

D. Juan Antonio Álvaro de la Parra
Por delegación Dr. Javier Guerra

Vicepresidente:

Dr. D. Francisco Javier Dodero de Solano

Secretario:

Dña. Laura Alfaro Cadenas

Vocales:

Dr. Javier Guerra Aguirre
Dr. Óscar Gómez Martín
D^a Marta del Olmo Rodríguez
Dr. José Miguel Arce
Dra. M^a Dolores Martín Ríos
Dra. Ana Leal Orozco
D^a Carmen Nieto Álvarez
D. Alberto Pardo Ortiz

COMISIÓN DE INFECCIONES, PROFILAXIS Y POLÍTICA ANTIBIÓTICA

Presidente:

Dr. Javier Guerra Aguirre

Secretario:

Dr. Ricardo Fernández Roblas

Vocales:

Dr. Óscar Gómez Martín
Dra. Ana Leal Orozco
Dr. Jaime Esteban Moreno
Dra. M^a Ángeles Pérez Sáenz
Dra. M^a Dolores Martín Ríos
D^a Carolina Lucas Molina
Dra. Ana Belén Jiménez Jiménez
Dr. César Pérez Calvo
Dr. Joaquín García Cañete
Dra. M^a Ángeles Arias Moya
Dra. Gema Toledano Mayoral
Dra. Teresa del Campo
Dr. Raúl Parrón Cambero
Dr. Carlos Pastor Doate
D^a Margarita Rodríguez-Osorio Campos
D^a María del Pino Ruiz Pereira

COMISIÓN DE CALIDAD PERCIBIDA	
Presidente: D ^a Marta del Olmo Rodríguez	Vocales: Dra. Ana Leal Orozco Dr. Francisco Javier Dodero de Solano Dr. Óscar Gómez Martín D ^a Carmen Nieto Álvarez D ^a Laura Alfaro Cadenas D ^a Marisa Sánchez Noriega D ^a Miriam López de Olmedo D ^a M ^a Teresa Martín Aguilera D ^a Adela Villanueva D. David Romera Benito D ^a Visitación Briz Romo
Secretario: D ^a Eva Rueda Núñez de Villavicencio	

COMISIÓN DE FARMACIA Y TERAPÉUTICA	
Presidente: Dr. Francisco Javier Bécares Martínez	Vocales: Dr. Francisco Javier Dodero de Solano Dr. Óscar Gómez Martín Dra. M ^a Rosario Azcutia Gómez Dr. Alfredo Gómez de Cadiz Dra. Isabel Panadero Esteban Dra. Silvia Herrero Hernández Dra. M ^a José Almodóvar Carretón Dra. M ^a Dolores García Granado Dr. Antonio Blanco García Dr. Miguel Ángel Alcalá Llorente Dra. Veredas González Márquez Dra. Sagrario Ruiz Martín D ^a M ^a José Farrona Pérez
Secretario: Dra. Marta Hernández Segurado	

COMITÉ DE PREVENCIÓN DEL TABAQUISMO	
Presidente: Dr. Óscar Gómez Martín	Vocales: D. Javier Rueda Camacho Dr. José Miguel Villamor Mielgo Dr. Germán Peces-Barba Romero D. David Romera Benito D ^a Belén Pérez Sánchez D ^a Esther García Aragoneses D. Juan Marcelino Cámara García D ^a Eva Rueda Núñez de Villavicencio D ^a Margarita Rodríguez-Osorio Campos D ^a Cristina San José García Mochales
Secretario: Dra. Teresa del Campo Balsa	

COMISIÓN DE LACTANCIA MATERNA	
Presidente: Dra. Cristina Ruiz Serrano	Vocales: Dña. Elena Amador López Dra. Celina Arana Cañedo-Argüelles Dña. Montaña Caro Antón Dña. Rosario Espliego Ramos Dña. Sagrario Esteban Arroyo Dña. Patricia Fornell Dña. Ana M ^a Gómez Martínez Dña. Lucía Moya Ruiz Dña. Margarita Rodríguez-Osorio Campos D ^a Natalia Casillas Díaz Dr. Francisco Javier Dodero de Solano D ^a Ángela Fernández Bueno D ^a Nuria García Cuadrado D ^a M ^a Cruz González Álvarez Dr. Óscar Gómez Martín Dra. Ana Leal Orozco D ^a Marta Ruiz Ramos D ^a Iria Rodríguez de la Torre
Secretario: Dra. Cristina Ruiz Serrano	

COMISIÓN DE SEGURIDAD Y PROTECCIÓN DE DATOS	
Presidente: D. Jesús María Rodríguez Alejandre	Vocales: Dr. Javier Guerra Aguirre D. Alberto Pardo Ortiz Dra. Ana Leal Orozco Dr. Jose Miguel Arce Obieta D. Luís Ortega Alba D ^a Marisa Sánchez Noriega D. Luís Galán López D ^a Marta del Olmo Rodríguez D ^a Marta Marín Crespo D ^a Ana Posada D ^a . Laura Alfaro Cadenas
Secretario: D. Alberto Pardo Ortiz	

COMITÉ LOCAL DE INFORMACIÓN	
Presidente: D ^a Marta del Olmo Rodríguez	Vocales: Dr. Óscar Gómez Martín Dr. Francisco Javier Dodero de Solano D ^a Eva Rueda Núñez de Villavicencio D ^a Carmen Nieto Álvarez D ^a M ^a Dolores Burgueño Dra. Ana Leal Orozco
Secretario: D ^a Margarita Rodríguez-Osorio Campos	

COMISIÓN DE ATENCIÓN AL DOLOR

<p>Presidente: Dr. Álvaro Gándara del Castillo</p>	<p>Vocales:</p> <p>Dra. Ana Leal Orozco Dr. Óscar Gómez Martín Dr. Luis Muñoz Alameda D^a M^a José de la Fuente Sánchez D^a Verónica Pérez Abadía Dr. José Fernández-Cantalejo Padial Dr. Javier Tejada Gallego Dr. Jorge Polo Sabau</p>
<p>Secretaria: D^a Margarita Rodríguez-Osorio Campos</p>	

COMISIÓN DE MORTALIDAD , COMPLICACIONES y REINGRESOS

<p>Presidente: Dr. Javier Guerra Aguirre</p>	<p>Vocales:</p> <p>Dr. José Miguel Arce Obieta Dra. Paz Bardón Iglesias Dr. Raimundo de Andrés Cañas Dr. Antonio Blanco García Dra. M^a Jesús Fernández Aceñero Dra. Isabel Ferreira Borrego D^a Yolanda López Revuelta Dr. César Pérez Calvo Dra. Sonia Rivas Fidalgo D^a Elena Marina Moreno Dr. José Urbano García Dr. Félix Manzarbeitia Arranbarri</p>
<p>Vicepresidente: Dra. Ana Leal Orozco</p>	
<p>Secretario: Dra. M^a Jesús Rodríguez Nieto</p>	

COMISIÓN DE GESTIÓN MEDIOAMBIENTAL

<p>Presidente: D. David Romera Benito</p>	<p>Vocales:</p> <p>D^a Carmen Nieto Álvarez D^a Leticia Muller García D^a Jasmina Aceituno D^a Myriam López de Olmedo Dra. Teresa del Campo Balsa Dr. Julio Valverde Morán D^a Margarita Rodríguez-Osorio Campos</p>
<p>Secretario: Laura Alfaro Cadenas</p>	

COMITÉ DE TRANSFUSIÓN	
Presidente: Dra. Ana Leal Orozco	Vocales: Dra. Pilar Llamas Sillero Dra. Soledad Sánchez Fernández Dra. Sonia Rivas Fidalgo Dra. M ^a Rosa Pascual Turbica Dra. Isabel Ferreira Borrego Dr. Ángel Celdrán Uriarte Dr. Luis Muñoz Alameda Dr. Antonio Núñez García Dr. José María Milicua Muñoz D ^a Laura Alfaro Cadenas
Secretario: D. Emilio González González	

UNIDAD FUNCIONAL DE GESTIÓN DE RIESGOS SANITARIOS	
Presidente: Dr. Javier Guerra Aguirre	Vocales: Dr. José Azofra Dr. César Pérez Calvo D ^a Carmen Nieto Álvarez D ^a Sandra Sacristán Colmenarejo Dra. Macarena Bonilla Porras Dra. M ^a Dolores Martín Ríos D ^a Carolina Lucas Molina D ^a Mónica Delgado San Martín Dr. José Miguel Arce Obieta Dra. Sonia Rivas Fidalgo D ^a M ^a José Farrona Pérez D. Jaime Lastras Pardo Dr. Ignacio Gadea Girones Dr. Julio Contreras Martín D ^a Margarita Rodríguez-Osorio
Vicepresidente: Dra. Ana Leal Orozco	
Secretario: Dr. Fernando Cassinello Plaza	

COMITÉ BIBLIOTECA	
Presidente: Dr. Óscar Lorenzo	Vocales: Dr. Ignacio Mahillo Dra. Victoria Casado Echarren Dra. M ^a Rosario Melchor Íñiguez Dr. M. Adrián Ramos Dra. Lucía Llanos
Secretario: D. Valentín Calvo	

COMITÉ DE DIETÉTICA	
<p>Presidente: Dra. Ana Leal Orozco</p> <p>Vicepresidente: Dra. Olga Sánchez Vilar Burdiel</p>	<p>Vocales:</p> <p>D^ª Yolanda López Revuelta D. Fernando García Gómez D^ª Noelia de Pedro Honorato D^ª Diana Gabriel Morales D^ª Noelia de Pedro Honorato D^ª Nieves Falquina Matesanz D^ª Silvia Polo Orozco D^ª Rebeca Triguero Núñez D^ª Beatriz de Frutos Ballesteros D^ª Laura Álvarez Álvarez D^ª Margarita Rodríguez-Osorio Campos</p>
<p>Secretario: Dra. Carmen Aragón Valera</p>	

COMITÉ DE HIGIENE DE MANOS	
<p>Presidente: Dra. M^ª Dolores Martín Ríos</p>	<p>Vocales:</p> <p>D^ª Mónica Delgado San Martín Dra. Marta Cimas Ballesteros D^ª Ana Belen Herrera D^ª Nerea Ruiz García D^ª Yolanda Molina Sánchez D^ª Aránzazu Cesto González Dra. Sonia Rivas Fidalgo D. José Casas Muñoz D^ª Maria Luisa Sanchez de Molina D^ª Inmaculada Calvo Enjuto D^ª Margarita Rodríguez-Osorio Campos</p>
<p>Secretario: D^ª Carolina Lucas Molina</p>	

COMISIÓN HOSPITALARIA CONTRA LA VIOLENCIA	
<p>Presidente: D^ª María Martínez Vigo</p>	<p>Vocales:</p> <p>Dra. Ana Leal Orozco D^ª Martina Ruiz Gómez D^ª Laura Sotoca Dra. M^ª Nieves Domínguez Garrido D^ª Mónica Delgado San Martín Dra. Natalia Gennaro D^ª M^ª José Farrona Pérez D^ª Ana María Gómez Martínez Dr. Joaquín García Cañete</p>
<p>Secretario: D^ª Ana María Rico Romano</p>	

COMISIÓN GRUPO PROMOTOR DE ÉTICA ASISTENCIAL	
Presidente: Dra. María Herrero Abián	Vocales: Dr. Ignacio Gadea Girones D. Luis Ortega Alba Dra. Olga Sánchez-Vilar Burdiel D ^a Marta Contreras Contreras D ^a Martina Ruiz Gómez D ^a Esperanza Hernández Calvo D ^a Ascensión Bastante Balbuena D ^a Ana Belén de Frutos Muñoz D ^a Raquel Mata Serna D ^a Encarnación Yagüe Sainz Dra. María Martínez Vigo Dr. Juan José Carballo Velloso Dra. Sonia Rivas Fidalgo Dra. Ana Leal Orozco Dra. Cristina Vicente Martín D ^a Cecilia Muñoz Calle D ^a Ana Belén Hernández Rubio Dr. César Pérez Calvo Dr. Julio Albisua Sánchez Dra. Sol Fernández de Mosteyrin Dr. Francisco Javier Bécares Martínez Dr. Francisco Javier Ruiz Hornillos Dr. Diego Real de Asua Cruzat
Secretario: D ^a Rosa Menéndez	Ajenos a las Instituciones: D. Eusebio Serrano D ^a Ana Abad Velasco D. Ernesto González García D ^a Sol Fernández de Mosteyrin

COMITÉ DE INVESTIGACIÓN	
<p>Presidente: Dra. Carmen Ayuso García</p>	<p>Vocales:</p> <p>Dr. Enrique Baca García Dr. Emilio Calvo Crespo Dr. Manuel Dómine Gómez Dra. Carmen Garcés Segura Dra. Carmen Gómez Guerrero Dra. Lucía Llanos Jiménez Dra. Raquel Largo Carazo Dr. Óscar Lorenzo González Dr. Juan Madoz Gúrpide Dr. Alberto Ortiz Arduán Dr. Germán Peces-Barba romero Dr. Federico Rojo Todo Dr. José María Serratosa Fernández Dr. Leandro Soriano Guillén Dr. Jaime Esteban Moreno Dr. Damián García Olmo Dr. Francisco Javier Ruiz Hornillos Dra. Lorena Pingarrón Martín</p> <p>Vocales invitados: D^a Marta Jiménez Arroyo D^a Verónica García</p> <p>Secretaria de actas: D^a Bibian García</p>
<p>Secretario: Dra. M^a Victoria del Pozo</p>	

COMITÉ DE DOCUMENTACIÓN CLÍNICA	
<p>Presidente: Dr. Javier Guerra Aguirre</p>	<p>Vocales:</p> <p>D. Luis Ortega Alba D. Ángel Blanco Rubio Dra. Ana Leal Orozco Dr. Antonio Robles Albarrán Dra. Milagros Polo Ordoqui D^a Laura Alfaro Cadenas</p>
<p>Vicepresidente: Dr. José Miguel Arce Obieta</p>	
<p>Secretario: D^a Mónica Díaz Herrero</p>	

COMITÉ DE INVESTIGACIÓN Y DOCENCIA	
<p>Presidente: Dr. Jerónimo Farré Muncharaz</p> <p>Vicepresidente: Dr. Luis Muñoz Alameda</p>	<p>Vocales:</p> <p>Dra. Beatriz Álvarez Álvarez Dra. Eva Castillo Bazán Dr. José Miguel Villacampa Aubá Dr. Antonio Piñero Lozano Dr. Pablo Turrión Fernández Dra. Teresa del Campo Balsa Dr. Enrique Baca García Dr. Manuel Antonio Martínez Dra. Elena de la Cruz Berlanga Dr. Joaquín Fraga Pastorini Dra. Silvia Monsalvo Saorinil Dr. Ricardo Rigual Bobillo Dra. M^a Jesús Fernández Luque Dr. Emilio Cervera Barba Dra. Sara Beatriz Heili Frades D^a Mónica Delgado San Martín Dr. Alberto Ortiz Arduán Dra. M^a José Fraile Villarrasa Dra. Úrsula Pielasinski Rodríguez</p>
<p>Secretario: D. Alfonso Gayo García</p>	

COMITÉ ÉTICA E INVESTIGACIÓN CLÍNICA	
<p>Presidente: Dr. Gabriel Herrero</p> <p>Vicepresidente: Dra. Macarena Bonilla Porras</p>	<p>Vocales:</p> <p>Dra. Pilar Soriano de la Fuente Dra. Aránzazu Sancho López Dra. Olga Sánchez Pernaute D. Luis Ortega Alba Dr. Germán Peces-Barba Romero Dra. María Rosario Noguero Meseguer Dr. Manuel Matamoros Fernández Dra. Dolores Martínez Pérez Dr. Alberto Lendinez Fornis Dr. Yann Izarzugaza Perón Dr. Ricardo Fernández Roblas Dra. Egocheaga Cabello Dra. Teresa Castillo Sánchez Dr. Emilio Calvo Crespo Dra. Mirian Blanco Rodríguez Dr. Francisco Javier Bécares Martínez Dra. Carmen Ayuso García Dra. M^a José Almodóvar Carretón</p>
<p>Secretario: D^a Nieves Martínez García</p>	

COMITÉ DE TRASPLANTES	
Presidente: Dra. Ana Ramos Verde	Vocales: Dr. Francisco Javier Dodero de Solano Dra. Ana Leal Orozco Dr. César Pérez Calvo Dr. Luis Muñoz Alameda Dra. Carmen González Enguita Dr. Ignacio Jiménez Alfaro Dra. Pilar Llamas Sillero Dr. Javier Plaza Arranz Dr. Ignacio Gadea Gironés Dr. Emilio Calvo Crespo D ^a Rosa Jiménez Ruiz
Secretario: D ^a Beatriz Matesanz Santiago	

Recursos humanos

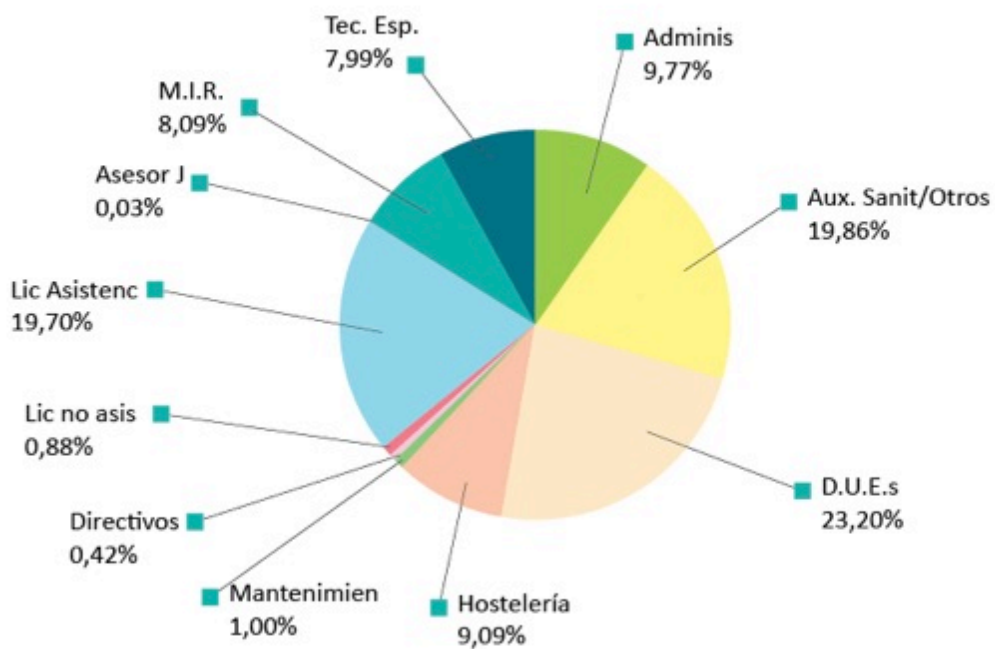


Resumen del Personal

Personal de Plantilla	TOTAL
Administrativo	302
Auxiliar sanitario y otros	614
D.U.E./A.T.S.	720
Área hostelera y otros	281
Mantenimiento	31
Directivos	13
Licenciados no asistenciales	24
Licenciados Asistenciales	609
Asesor J.	1
M.I.R.	250
Técnico especialista	247
Total	3.092

Plantilla de Personal

Plantilla Desglosada



Altas

Plazas fijas	259
Plazas eventuales	208
Total	467

Bajas

Plazas fijas	30
Plazas eventuales	274
Total	304

Horas trabajo anuales

Personal turno día	8 a 15 y 15 a 22 =1.642,5
Personal turno día	8 a 16 y 9 a 17 =1.642,5
Personal turno noche	22 a 8 alternas =1.460

Absentismo

Enfermedad	3,93
Accidentes de trabajo	0,67
Otras causas	0,21
Total	4,81

Edad media

Personal médico	38,69
Personal no médico	43,15

Porcentaje hombre-mujer en plantilla

Hombres	28,49
Mujeres	71,51

Antigüedad media

Personal médico	6,16
Personal no médico	12,08

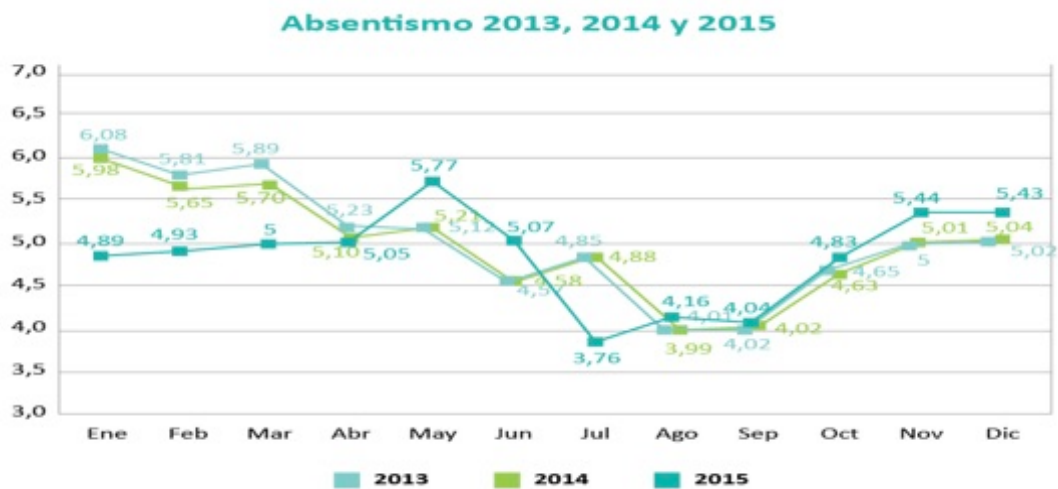
Absentismo

Enfermedad	3,93%
Accidentes de Trabajo	0,67%
Otras causas	0,21%
Total	4,81%

Causas de Absentismo



Absentismo 2013 – 2014 – 2015



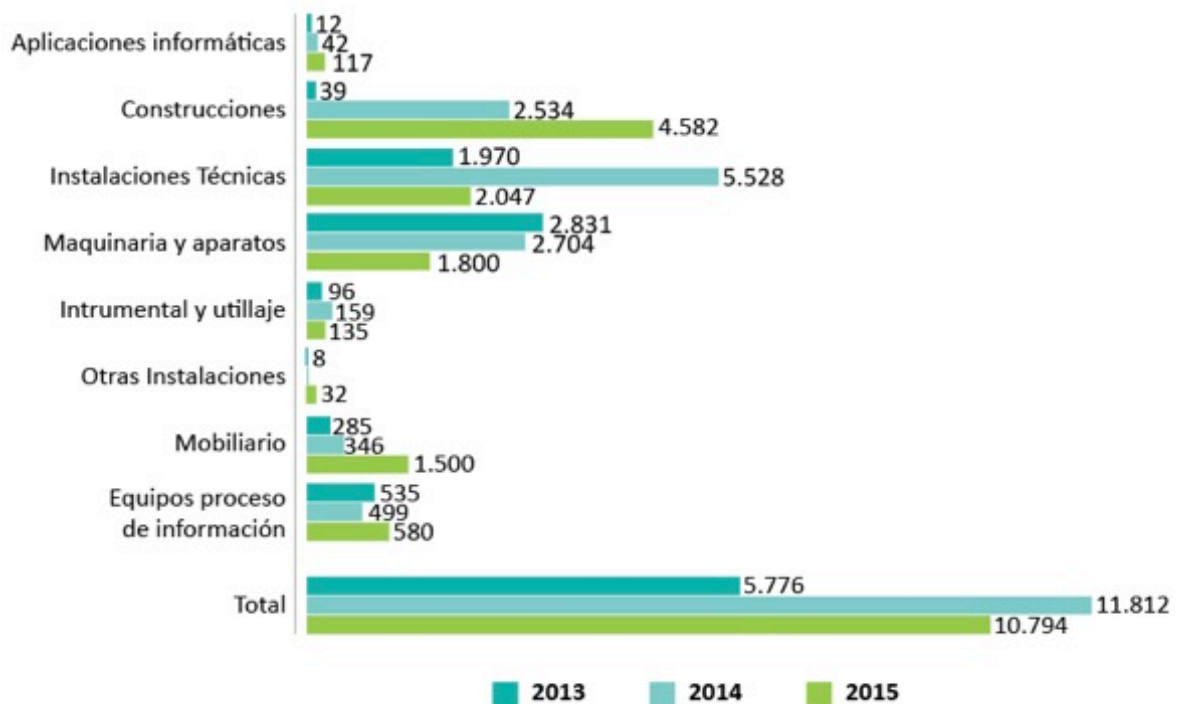
Datos económicos



Evolución inversiones (miles de euros)

	2.011	2012	2013	2014	2015
APLICACIONES INFORMÁTICAS	273	343	12	42	117
CONSTRUCCIONES	1.098	3.986	39	2.534	4.582
INSTALACIONES TÉCNICAS	5.579	3.332	1.970	5.528	2.047
MAQUINARIA Y APARATOS	3.268	2.394	2.831	2.704	1.800
INSTRUMENTAL Y UTILLAJE	95	132	96	159	135
OTRAS INSTALACIONES	270	81	8		32
MOBILIARIO	631	309	285	346	1.500
EQUIPOS PROCESO DE INFORMACIÓN	535	478	535	499	580
TOTAL	11.749	11.055	5.776	11.812	10.794

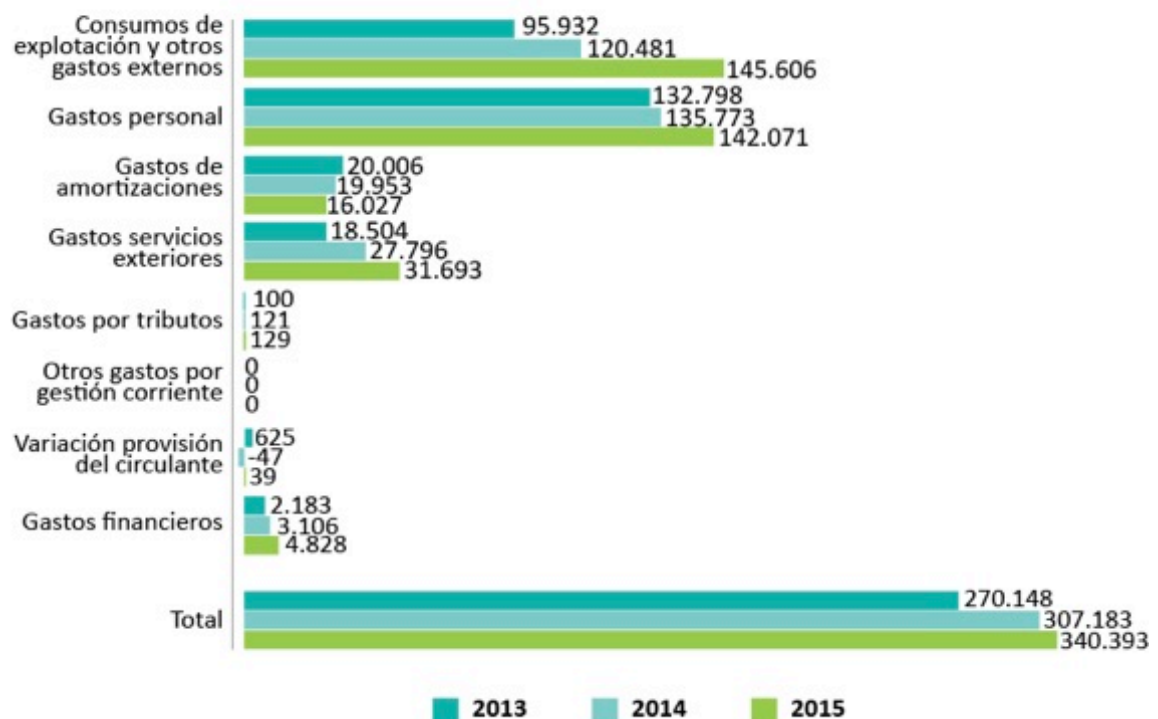
Evolución Inversiones 2013-2015



Evolución Gastos (miles de euros)

	2.011	2012	2013	2014	2015
CONSUMOS DE EXPLOTACIÓN Y OTROS GASTOS EXTERNOS	81.858	86.527	95.932	120.481	145.606
GASTOS PERSONAL	134.878	130.640	132.798	135.773	142.071
GASTOS DE AMORTIZACIONES	21.737	20.939	20.006	19.953	16.027
GASTOS SERVICIOS EXTERIORES	13.775	17.852	18.504	27.796	31.693
GASTOS POR TRIBUTOS	184	237	100	121	129
OTROS GASTOS POR GESTIÓN CORRIENTE	0	0	0	0	0
VARIACION PROVISIÓN DEL CIRCULANTE	1.086	338	625	-47	39
GASTOS FINANCIEROS	35	6.243	2.183	3.106	4.828
TOTAL	253.553	262.776	270.148	307.183	340.393

Evolución Gastos 2013-2015



Actividad asistencial



Recursos materiales

Tomografía Axial Computerizada (TAC)	4
Resonancia Magnética (RM)	4
Gammacámara (GAM)	2
Mamógrafos (MAMOS)	4
Angiografía por sustracción digital (ASD)	1
Litotricia por ondas de choque (LIT)	1
Acelerador de partículas (ALI)	2
Sala de Hemodinámica (HEM)	2
Sala convencional Rx	13
Telemando Rx	2
Arco multifunc. Rx	1
Densitómetros óseos (DO)	4
Equipos de Hemodiálisis (DIAL)	24
Equipo radioquir	2

Actividad Hospitalización

INDICADOR	
Estancia Media	5,49

ACTIVIDAD QUIRÚRGICA	
Intervenciones ingresadas	15.297
Intervenciones ambulatorias	29.679
Total intervenciones	44.976

ACTIVIDAD AMBULATORIA	
Consultas	
Primeras consultas	328.848
Consultas sucesivas	779.384
Alta resolución	31.190
Total	1.108.232

ACTIVIDAD URGENCIAS	
Urgencias asistidas	
Sin ingreso	121.062
Con ingreso	15.297
Total	137.520

25 GRD más frecuentes

GRD	Altas	Estancia Media	Peso Medio	UPH	Edad Media
541 - NEUMONÍA SIMPLE Y OTROS TRAST.RESPIRATORIOS EXC. BRONQUITIS & ASMA CON CC MAYOR	1.660	7,27	2,23	3.698,81	75
373 - PARTO VAGINAL SIN COMPLICACIONES	846	2,40	0,60	506,92	33
544 - ICC & ARRITMIA CARDIACA CON CC MAYOR	843	6,38	3,30	2.782,66	83
372 - PARTO VAGINAL CON COMPLICACIONES	589	2,85	0,70	411,83	33
209 - SUSTITUCION ARTICULACION MAYOR EXCEPTO CADERA & REIMPLANTE MIEMBRO INFERIOR, EXCEPTO POR CC	476	5,40	2,78	1.322,19	72
494 - COLECISTECTOMIA LAPAROSCOPICA SIN EXPLORAC. CONDUCTO BILIAR SIN CC	471	1,37	1,09	514,99	52
430 - PSICOSIS	468	13,67	1,39	649,54	43
818 - SUSTITUCION DE CADERA EXCEPTO POR COMPLICACIONES	439	6,28	3,15	1.384,83	72
588 - BRONQUITIS & ASMA EDAD >17 CON CC MAYOR	420	5,60	1,26	528,95	79
569 - TRAST. DE RIÑON & TRACTO URINARIO EXCEPTO INSUFICIENCIA RENAL CON CC MAYOR	410	6,03	1,75	716,89	77
311 - PROCEDIMIENTOS TRANSURETRALES SIN CC	373	1,62	0,86	320,71	67
552 - TRAST. AP. DIGESTIVO EXCEPTO ESOF., GASTROENT. & ULC.NO COMPL. CON CC MAYOR	364	9,78	3,06	1.114,17	74
557 - TRASTORNOS HEPATOBILIARES Y DE PANCREAS CON CC MAYOR	345	9,90	3,86	1.330,42	70
533 - OTROS TRAST. SISTEMA NERVIOSO EXC. AIT, CONVULSIONES & CEFALEA CON CC MAYOR	318	14,78	4,16	1.323,01	76
540 - INFECCIONES & INFLAMACIONES RESPIRATORIAS EXCEPTO NEUMONÍA SIMPLE CON CC MAYOR	317	8,75	3,05	966,34	83
127 - INSUFICIENCIA CARDIACA & SHOCK	309	4,25	1,30	401,82	81
890 - CONVULSION EDAD > 17 SIN CC	283	2,02	0,85	239,70	41
219 - PROC. EXTR.INFERIOR & HUMERO EXC. CADERA,PIE,FEMUR EDAD>17 SIN CC	276	2,25	1,41	388,77	53
359 - PROC. SOBRE UTERO & ANEJOS POR CA.IN SITU & PROCESO NO MALIGNO SIN CC	272	2,23	1,01	275,75	46

Actividad asistencial global Grupos relacionados con el diagnóstico (GRD)

290 - PROCEDIMIENTOS SOBRE TIROIDES	246	1,67	0,99	243,07	52
410 - QUIMIOTERAPIA	238	2,97	1,23	292,64	57
558 - PROC.MUSCULOESQUELETICO MAYOR CON CC MAYOR	233	19,06	6,24	1.453,31	79
371 - CESAREA, SIN COMPLICACIONES	229	3,54	0,88	201,75	34
162 - PROCEDIMIENTOS SOBRE HERNIA INGUINAL & FEMORAL EDAD>17 SIN CC	215	1,21	0,82	177,27	69
234 - OTROS PROC.QUIRURGICOS DE S.MUSCULOESQUELETICO & T.CONECTIVO SIN CC	214	1,70	1,63	348,71	72

10 GRD mas frecuentes de Hospitalización por servicio

GRD	Altas	Estancia Media	Peso	UPH	Edad Media
ALERGOLOGÍA	2	3	0,68	1,35	56
97 - BRONQUITIS & ASMA EDAD>17 SIN CC	2	3,00	0,68	1,35	56,00
ANGIOLOGÍA Y CIRUGÍA VASCULAR	583	5,46	3,11	1.619,11	68,3
119 - LIGADURA & STRIPPING DE VENAS	64	1,02	1,03	65,77	55,13
550 - OTROS PROCEDIMIENTOS VASCULARES CON CC MAYOR	50	8,46	5,67	283,71	77,86
130 - TRASTORNOS VASCULARES PERIFERICOS CON CC	45	3,49	1,20	53,90	74,07
549 - PROCEDIMIENTOS CARDIOVASCULARES MAYORES CON CC MAYOR	37	12,46	10,44	386,38	74,51
479 - OTROS PROCEDIMIENTOS VASCULARES SIN CC	36	3,11	1,65	59,53	72,50
315 - OTROS PROCEDIMIENTOS SOBRE RIÑÓN & TRACTO URINARIO	33	1,09	2,86	94,27	61,52
111 - PROCEDIMIENTOS CARDIOVASCULARES MAYORES SIN CC	28	4,11	3,16	88,59	62,29
478 - OTROS PROCEDIMIENTOS VASCULARES CON CC	28	3,29	2,83	79,31	78,29
110 - PROCEDIMIENTOS CARDIOVASCULARES MAYORES CON CC	27	7,67	4,39	118,65	69,48
131 - TRASTORNOS VASCULARES PERIFERICOS SIN CC	26	3,62	0,83	21,57	66,62
APARATO DIGESTIVO	1.296	5,53	1,9	708,52	65,19
557 - TRASTORNOS HEPATOBILIARES Y DE PANCREAS CON CC MAYOR	201	8,87	3,86	775,12	68,27

Actividad asistencial global

Grupos relacionados con el diagnóstico (GRD)

204 - TRASTORNOS DE PANCREAS EXCEPTO NEOPLASIA MALIGNA	154	3,95	0,92	141,33	55,19
552 - TRAST. AP. DIGESTIVO EXCEPTO ESOF., GASTROENT. & ULC.NO COMPL. CON CC MAYOR	92	8,53	3,06	281,60	75,48
208 - TRASTORNOS DEL TRACTO BILIAR SIN CC	79	3,91	0,72	56,93	66,57
207 - TRASTORNOS DEL TRACTO BILIAR CON CC	73	5,34	1,18	86,41	72,93
174 - HEMORRAGIA GASTROINTESTINAL CON CC	65	3,86	1,49	97,06	74,63
175 - HEMORRAGIA GASTROINTESTINAL SIN CC	52	3,10	0,89	46,14	67,56
188 - OTROS DIAGNOSTICOS DE APARATO DIGESTIVO EDAD>17 CON CC	46	2,76	1,01	46,26	65,33
202 - CIRROSIS & HEPATITIS ALCOHOLICA	37	5,11	1,21	44,77	52,16
551 - ESOFAGITIS, GASTROENTERITIS & ULCERA NO COMPLICADA CON CC MAYOR	34	5,12	1,68	57,05	71,32
CARDIOLOGÍA	2.022	4,26	2,68	5.869,06	70,23
544 - ICC & ARRITMIA CARDIACA CON CC MAYOR	192	7,70	3,30	633,77	78,54
112 - PROCEDIMIENTOS CARDIOVASCULARES PERCUTANEOS, SIN IAM, INSUFICIENCIA CARDIACA O SHOCK	184	2,72	1,99	365,28	58,23
116 - OTRAS IMPLANTACIONES DE MARCAPASOS CARDIACO PERMANENTE	168	3,41	3,46	581,99	78,05
139 - ARRITMIAS CARDIACAS & TRASTORNOS DE CONDUCCION SIN CC	153	1,07	0,69	105,23	65,39
853 - PROCEDIMIENTO CARDIOVASCULAR PERCUTANEO CON STENT LIBERADOR DE FARMACO, CON IAM	138	3,65	3,52	485,29	62,80
125 - TRAST.CIRCULATORIOS EXCEPTO IAM, CON CATETERISMO SIN DIAG. COMPLEJO	135	2,32	1,10	148,65	68,93
854 - PROCEDIMIENTO CARDIOVASCULAR PERCUTANEO CON STENT LIBERADOR DE FARMACO, SIN IAM	113	2,93	2,78	313,87	67,35
550 - OTROS PROCEDIMIENTOS VASCULARES CON CC MAYOR	109	8,28	5,67	618,48	71,72
127 - INSUFICIENCIA CARDIACA & SHOCK	95	4,76	1,30	123,54	76,01
143 - DOLOR TORACICO	93	1,53	0,58	54,11	64,54
CIRUGÍA CARDIACA	191	13,19	8,41	164,18	67,19
545 - PROCEDIMIENTO VALVULAR CARDIACO CON CC MAYOR	50	19,50	15,08	753,90	67,34
105 - PROC. SOBRE VALV. CARDIACAS & OTROS PROC.	41	10,02	5,91	242,47	67,80

Actividad asistencial global

Grupos relacionados con el diagnóstico (GRD)

CARDIOTORACICOS MAYORES SIN CAT. CARDIACO					
109 - BYPASS CORONARIO SIN ACTP SIN CATETERISMO CARDIACO	28	9,00	4,52	126,69	67,29
546 - BYPASS CORONARIO CON CC MAYOR	22	15,18	9,74	214,38	66,00
107 - BYPASS CORONARIO SIN ACTP Y CON CATETERISMO CARDIACO	13	14,46	6,04	78,50	67,92
549 - PROCEDIMIENTOS CARDIOVASCULARES MAYORES CON CC MAYOR	6	15,00	10,44	62,66	69,83
110 - PROCEDIMIENTOS CARDIOVASCULARES MAYORES CON CC	3	15,67	4,39	13,18	55,67
547 - OTROS PROCEDIMIENTOS CARDIOTORACICOS CON CC MAYOR	2	15,50	13,86	27,73	58,50
116 - OTRAS IMPLANTACIONES DE MARCAPASOS CARDIACO PERMANENTE	2	6,50	3,46	6,93	83,00
111 - PROCEDIMIENTOS CARDIOVASCULARES MAYORES SIN CC	2	7,00	3,16	6,33	61,50
CIRUGÍA GENERAL Y DE APARATO DIGESTIVO	3.518	4,8	1,86	3.761,09	58,21
494 - COLECISTECTOMIA LAPAROSCOPICA SIN EXPLORAC. CONDUCTO BILIAR SIN CC	470	1,37	1,09	513,90	51,64
290 - PROCEDIMIENTOS SOBRE TIROIDES	240	1,64	0,99	237,14	51,93
162 - PROCEDIMIENTOS SOBRE HERNIA INGUINAL & FEMORAL EDAD>17 SIN CC	215	1,21	0,82	177,27	68,80
160 - PROCEDIMIENTOS SOBRE HERNIA EXCEPTO INGUINAL & FEMORAL EDAD>17 SIN CC	181	1,88	1,00	181,33	61,47
158 - PROCEDIMIENTOS SOBRE ANO & ENTEROSTOMIA SIN CC	172	2,05	0,75	128,86	51,05
883 - APENDICECTOMÍA LAPAROSCÓPICA	165	2,54	1,05	173,73	39,44
585 - PROCEDIMIENTO MAYOR ESTOMAGO,ESOFAGO,DUODENO,I. DELGADO & GRUESO CON CC MAYOR	148	22,56	6,46	956,26	69,09
260 - MASTECTOMIA SUBTOTAL POR NEOPLASIA MALIGNA SIN CC	105	1,14	1,08	112,95	60,76
148 - PROCEDIMIENTOS MAYORES DE INTESTINO DELGADO & GRUESO CON CC	101	9,08	2,89	291,68	68,77
262 - BIOPSIA DE MAMA & EXCISION LOCAL POR PROCESO NO MALIGNO	100	1,02	0,94	93,86	47,28
CIRUGÍA MAXILOFACIAL	173	3,54	1,52	279,31	46,8
185 - TRAST. DENTALES & BUCALES EXCEPTO EXTRACCIONES & REPOSICIONES EDAD>17	33	2,70	0,70	23,21	37,33

Actividad asistencial global

Grupos relacionados con el diagnóstico (GRD)

50 - SIALOADENECTOMIA	26	2,54	1,10	28,48	53,96
893 - PROCEDIMIENTOS CRANEALES/FACIALES	26	3,08	1,48	38,50	40,15
169 - PROCEDIMIENTOS SOBRE BOCA SIN CC	12	2,67	0,93	11,21	50,33
187 - EXTRACCIONES & REPOSICIONES DENTALES	8	1,13	0,73	5,85	47,25
52 - REPARACION DE HENDIDURA LABIAL & PALADAR	7	2,00	0,93	6,51	21,00
482 - TRAQUEOSTOMIA CON TRASTORNOS DE BOCA, LARINGE O FARINGE	6	20,67	5,28	31,67	59,50
63 - OTROS PROCEDIMIENTOS QUIRURGICOS SOBRE OIDO, NARIZ, BOCA & GARGANTA	4	1,25	1,29	5,16	29,25
402 - LINFOMA & LEUCEMIA NO AGUDA CON OTROS PROC. QUIRURGICOS SIN CC	4	2,75	2,09	8,38	63,50
786 - PROCEDIMIENTOS MAYORES SOBRE CABEZA & CUELLO POR NEOPLASIA MALIGNA	4	4,50	3,91	15,62	59,75
CIRUGÍA ORTOPÉDICA Y TRAUMATOLOGÍA	3.156	5,68	2,53	1.646,49	63,58
209 - SUSTITUCION ARTICULACION MAYOR EXCEPTO CADERA & REIMPLANTE MIEMBRO INFERIOR, EXCEPTO POR CC	476	5,40	2,78	1.322,19	72,12
818 - SUSTITUCION DE CADERA EXCEPTO POR COMPLICACIONES	438	6,29	3,15	1.381,67	72,37
219 - PROC. EXTR. INFERIOR & HUMERO EXC. CADERA, PIE, FEMUR EDAD > 17 SIN CC	275	2,20	1,41	387,37	53,13
211 - PROC. DE CADERA & FEMUR EXCEPTO ARTICULACION MAYOR EDAD > 17 SIN CC	195	6,85	2,08	406,38	69,46
558 - PROC. MUSCULOESQUELETICO MAYOR CON CC MAYOR	185	17,37	6,24	1.153,92	80,91
224 - PROC. HOMBRO, CODO O ANTEBRAZO, EXC. PROC. MAYOR DE ARTICULACION SIN CC	149	1,11	1,02	151,68	51,76
867 - ESCISION LOCAL Y EXTRACCION DE DISPOSITIVO FIJACION INTERNA EXCEPTO CADERA Y FEMUR, SIN CC	102	2,10	1,23	125,81	50,16
227 - PROCEDIMIENTOS SOBRE TEJIDOS BLANDOS SIN CC	89	1,49	1,13	100,55	56,15
210 - PROC. DE CADERA & FEMUR EXCEPTO ARTICULACION MAYOR EDAD > 17 CON CC	86	11,38	2,91	249,95	77,84
222 - PROCEDIMIENTOS SOBRE LA RODILLA SIN CC	82	2,18	1,20	98,06	44,70
CIRUGÍA PEDIÁTRICA	134	3,19	1,2	146,52	8,93
167 - APENDICECTOMIA SIN DIAGNOSTICO PRINCIPAL COMPLICADO SIN CC	33	2,45	0,93	30,78	10,42

Actividad asistencial global Grupos relacionados con el diagnóstico (GRD)

340 - PROCEDIMIENTOS SOBRE TESTICULO, PROCESO NO MALIGNO EDAD<18	21	0,76	0,82	17,26	7,52
341 - PROCEDIMIENTOS SOBRE EL PENE	13	2,54	1,53	19,93	5,38
267 - PROCEDIMIENTOS DE REGION PERIANAL & ENFERMEDAD PILONIDAL	8	1,00	0,71	5,69	14,75
165 - APENDICECTOMIA CON DIAGNOSTICO PRINCIPAL COMPLICADO SIN CC	7	8,57	1,28	8,98	12,29
163 - PROCEDIMIENTOS SOBRE HERNIA EDAD<18	5	0,60	0,75	3,73	5,80
55 - PROCEDIMIENTOS MISCELANEOS SOBRE OIDO, NARIZ, BOCA & GARGANTA	3	1,00	0,87	2,62	9,00
777 - ESOFAGITIS, GASTROENTERITIS & TRAST.DIGESTIVOS MISCELANEOS EDAD<18 SIN CC	3	1,00	0,56	1,69	3,00
164 - APENDICECTOMIA CON DIAGNOSTICO PRINCIPAL COMPLICADO CON CC	3	8,33	1,91	5,72	15,00
553 - PROC.AP.DIGEST. EXCEPTO HERNIA & PROC.MAYOR ESTOMAGO O INTEST. CON CC MAYOR	2	24,50	4,66	9,32	14,50
CIRUGÍA PLÁSTICA Y REPARADORA	254	2,44	1,61	138,86	53,29
261 - PROC. S. MAMA POR PROCESO NO MALIGNO EXCEPTO BIOPSIA & EXCISION LOCAL	124	1,62	1,41	175,37	49,91
268 - PROCEDIMIENTOS PLASTICOS SOBRE PIEL, T.SUBCUTANEO & MAMA	32	1,63	1,07	34,20	49,38
266 - INJERTO PIEL &/O DESBRID. EXCEPTO POR ULCERA CUTANEA, CELULITIS SIN CC	27	2,30	1,53	41,34	64,59
265 - INJERTO PIEL &/O DESBRID. EXCEPTO POR ULCERA CUTANEA, CELULITIS CON CC	13	2,15	2,39	31,13	71,00
440 - DESBRIDAMIENTO HERIDA POR LESION TRAUMATICA, EXCEPTO HERIDA ABIERTA	6	7,50	2,05	12,28	58,83
8 - PROCED. SOBRE N.CRANEALES & PERIFERICOS & OTROS PQ S.NERVIOSO SIN CC	5	1,40	1,84	9,21	45,40
564 - PROCEDIMIENTOS SOBRE PIEL & MAMA CON CC MAYOR	4	12,25	4,97	19,88	46,75
402 - LINFOMA & LEUCEMIA NO AGUDA CON OTROS PROC.QUIRURGICOS SIN CC	3	2,67	2,09	6,28	62,00
443 - OTROS PROCEDIMIENTOS QUIRURGICOS POR LESION TRAUMATICA SIN CC	3	2,67	1,04	3,11	45,67
270 - OTROS PROCEDIMIENTOS	3	1,33	0,97	2,91	60,00

Actividad asistencial global

Grupos relacionados con el diagnóstico (GRD)

SOBRE PIEL, T.SUBCUTANEO & MAMA SIN CC					
CIRUGÍA TORÁCICA	256	4,88	2,48	1.502,90	55,49
75 - PROCEDIMIENTOS TORACICOS MAYORES	82	4,73	2,86	234,86	58,05
95 - NEUMOTORAX SIN CC	29	3,59	0,75	21,80	37,69
538 - PROCEDIMIENTOS TORACICOS MAYORES CON CC MAYOR	21	10,95	5,87	123,28	59,33
541 - NEUMONÍA SIMPLE Y OTROS TRAST.RESPIRATORIOS EXC. BRONQUITIS & ASMA CON CC MAYOR	19	6,21	2,23	42,34	56,32
84 - TRAUMATISMO TORACICO MAYOR SIN CC	10	3,90	0,73	7,31	67,60
77 - OTROS PROCEDIMIENTOS QUIRURGICOS DE APARATO RESPIRATORIO SIN CC	10	1,90	1,86	18,59	58,30
94 - NEUMOTORAX CON CC	8	5,63	1,14	9,13	67,50
76 - OTROS PROCEDIMIENTOS QUIRURGICOS DE APARATO RESPIRATORIO CON CC	8	2,38	2,98	23,87	64,50
83 - TRAUMATISMO TORACICO MAYOR CON CC	7	3,29	1,09	7,61	71,29
468 - Procedimiento quirúrgico extensivo sin relación con diagnóstico principal	6	1,17	4,56	27,33	30,50
ENDOCRINOLOGÍA Y NUTRICIÓN	174	3,37	0,97	141,86	50,28
301 - TRASTORNOS ENDOCRINOS SIN CC	55	2,67	0,65	35,66	49,15
300 - TRASTORNOS ENDOCRINOS CON CC	47	2,98	1,04	48,70	48,74
294 - DIABETES EDAD>35	31	3,29	0,88	27,28	61,16
566 - TRAST. ENDOCRINO, NUTRIC. & METAB. EXC. TRAST. DE INGESTA O FIBROSIS QUISTICA CON CC MAYOR	12	4,58	2,10	25,21	62,58
295 - DIABETES EDAD<36	12	2,83	0,82	9,78	25,00
297 - TRASTORNOS NUTRICIONALES & METABOLICOS MISCELANEOS EDAD>17 SIN CC	9	3,44	0,57	5,16	43,22
182 - ESOFAGITIS, GASTROENTERITIS & TRAST.DIGEST. MISCELANEOS EDAD>17 CON CC	1	7,00	1,07	1,07	56,00
582 - LESIONES, ENVENENAMIENTOS O EFECTO TÓXICO DROGAS EXC. TRAUMA MULTIPLE CON CC MAYOR	1	3,00	2,33	2,33	71,00
188 - OTROS DIAGNOSTICOS DE APARATO DIGESTIVO EDAD>17 CON CC	1	4,00	1,01	1,01	57,00
183 - ESOFAGITIS, GASTROENTERITIS & TRAST.DIGEST. MISCELANEOS EDAD>17 SIN CC	1	8,00	0,72	0,72	54,00
HEMATOLOGÍA Y HEMOTERAPIA	383	10,88	4,67	804,76	61,51

Actividad asistencial global Grupos relacionados con el diagnóstico (GRD)

410 - QUIMIOTERAPIA	61	3,80	1,23	75,01	60,02
578 - LINFOMA & LEUCEMIA NO AGUDA CON CC MAYOR	29	17,69	6,00	174,01	65,55
577 - TRAST. MIELOPROLIFERATIVO & NEO. MAL DIFERENCIADA CON CC MAYOR	28	12,25	4,91	137,40	57,14
804 - TRASPLANTE DE MEDULA OSEA AUTOLOGO	26	20,65	14,75	383,49	56,31
876 - QUIMIOTERAPIA CON LEUCEMIA AGUDA COMO DXS O CON USO DE ALTAS DOSIS DE AGENTE QUIMIOTERAPIA	26	6,12	1,62	42,11	40,35
574 - TRASTORNOS DE SANGRE, ORGANOS HEMOPOYETICOS & INMUNOLOGICOS CON CC MAYOR	25	10,96	2,94	73,38	71,76
576 - LEUCEMIA AGUDA CON CC MAYOR	20	27,00	14,54	290,82	54,00
397 - TRASTORNOS DE COAGULACION	15	7,60	1,41	21,16	68,33
404 - LINFOMA & LEUCEMIA NO AGUDA SIN CC	13	4,92	1,56	20,23	65,54
403 - LINFOMA & LEUCEMIA NO AGUDA CON CC	8	8,50	2,54	20,36	74,25
MEDICINA INTERNA	5.105	5,85	2,03	3.770,04	78,34
541 - NEUMONÍA SIMPLE Y OTROS TRAST.RESPIRATORIOS EXC. BRONQUITIS & ASMA CON CC MAYOR	576	5,83	2,23	1.283,44	82,88
544 - ICC & ARRITMIA CARDIACA CON CC MAYOR	545	5,50	3,30	1.798,99	85,94
569 - TRAST. DE RIÑÓN & TRACTO URINARIO EXCEPTO INSUFICIENCIA RENAL CON CC MAYOR	261	5,60	1,75	456,36	83,01
540 - INFECCIONES & INFLAMACIONES RESPIRATORIAS EXCEPTO NEUMONÍA SIMPLE CON CC MAYOR	236	7,28	3,05	719,42	85,03
588 - BRONQUITIS & ASMA EDAD >17 CON CC MAYOR	217	5,17	1,26	273,29	84,94
127 - INSUFICIENCIA CARDIACA & SHOCK	203	3,89	1,30	263,98	84,15
566 - TRAST. ENDOCRINO, NUTRIC. & METAB. EXC. TRAST. DE INGESTA O FIBROSIS QUISTICA CON CC MAYOR	163	7,45	2,10	342,50	81,63
584 - SEPTICEMIA CON CC MAYOR	142	6,70	4,16	591,19	84,38
320 - INFECCIONES DE RIÑÓN & TRACTO URINARIO EDAD>17 CON CC	137	3,66	1,03	141,78	77,32
551 - ESOFAGITIS, GASTROENTERITIS & ULCERA NO COMPLICADA CON CC MAYOR	101	4,70	1,68	169,48	81,22
NEFROLOGÍA	378	7,52	2,59	502,36	63,21
316 - INSUFICIENCIA RENAL	71	5,34	1,33	94,36	59,61

Actividad asistencial global Grupos relacionados con el diagnóstico (GRD)

569 - TRAST. DE RIÑÓN & TRACTO URINARIO EXCEPTO INSUFICIENCIA RENAL CON CC MAYOR	27	6,89	1,75	47,21	60,56
568 - INSUFICIENCIA RENAL CON CC MAYOR	27	8,22	3,63	97,99	70,74
302 - TRASPLANTE RENAL	25	14,88	9,66	241,55	55,80
544 - ICC & ARRITMIA CARDIACA CON CC MAYOR	21	8,10	3,30	69,32	75,52
541 - NEUMONÍA SIMPLE Y OTROS TRAST.RESPIRATORIOS EXC. BRONQUITIS & ASMA CON CC MAYOR	21	6,48	2,23	46,79	73,38
331 - OTROS DIAGNOSTICOS DE RIÑÓN & TRACTO URINARIO EDAD>17 CON CC	9	1,78	1,17	10,51	53,67
552 - TRAST. AP. DIGESTIVO EXCEPTO ESOF., GASTROENT. & ULC.NO COMPL. CON CC MAYOR	9	11,89	3,06	27,55	71,22
332 - OTROS DIAGNOSTICOS DE RIÑÓN & TRACTO URINARIO EDAD>17 SIN CC	8	2,50	0,66	5,26	54,75
551 - ESOFAGITIS, GASTROENTERITIS & ULCERA NO COMPLICADA CON CC MAYOR	8	5,88	1,68	13,42	55,88
NEONATOLOGÍA	290	5,01	1,47	1.688,96	0
629 - NEONATO, PESO AL NACER >2499 G, SIN P. QUIR. SIGNIF., DIAG NEONATO NORMAL	85	1,81	0,22	18,98	0,00
630 - NEONATO, PESO AL NACER >2499 G, SIN P. QUIR. SIGNIF., CON OTROS PROBLEMAS	63	2,46	0,58	36,67	0,00
627 - NEONATO, PESO AL NACER >2499 G, SIN P. QUIR. SIGNIF., CON PROBLEMAS MAYORES	33	3,82	1,07	35,17	0,00
628 - NEONATO, PESO AL NACER >2499 G, SIN P. QUIR. SIGNIF., CON PROBLEMAS MENORES	21	2,52	0,60	12,64	0,00
621 - NEONATO, PESO AL NACER 2000-2499 G, SIN P. QUIR. SIGNIF., CON OTROS PROBLEMAS	21	4,90	1,19	25,00	0,00
626 - NEONATO, PESO AL NACER >2499 G, SIN P. QUIR. SIGNIF., CON MULT.PROB.MAYORES O VENT. MEC. + 96 hrs	14	7,00	2,79	39,09	0,00
620 - NEONATO, PESO AL NACER 2000-2499 G, SIN P. QUIR. SIGNIF., DIAG. NEONATO NORMAL	10	4,60	0,40	3,97	0,00
612 - NEONATO, PESO AL NACER 1500-1999 G, SIN P. QUIR. SIGNIF., SIN MULT.PROB.MAYORES	9	19,11	5,82	52,42	0,00
618 - NEONATO, PESO AL NACER 2000-2499 G, SIN P. QUIR. SIGNIF., CON PROBLEMAS MAYORES	8	6,38	2,47	19,77	0,00
607 - NEONATO, PESO AL NACER 1000-1499 G, SIN P. QUIRURGICO	6	43,83	18,18	109,07	0,00

Actividad asistencial global

Grupos relacionados con el diagnóstico (GRD)

SIGNIF., ALTA CON VIDA					
NEUMOLOGÍA	1.596	7,78	2,2	4.061,50	71,33
541 - NEUMONÍA SIMPLE Y OTROS TRAST.RESPIRATORIOS EXC. BRONQUITIS & ASMA CON CC MAYOR	818	7,94	2,23	1.822,67	72,24
588 - BRONQUITIS & ASMA EDAD >17 CON CC MAYOR	194	6,09	1,26	244,32	72,74
88 - ENFERMEDAD PULMONAR OBSTRUCTIVA CRONICA	79	4,20	1,06	83,79	67,86
540 - INFECCIONES & INFLAMACIONES RESPIRATORIAS EXCEPTO NEUMONÍA SIMPLE CON CC MAYOR	66	12,77	3,05	201,19	79,20
544 - ICC & ARRITMIA CARDIACA CON CC MAYOR	56	9,45	3,30	184,85	75,04
96 - BRONQUITIS & ASMA EDAD>17 CON CC	51	4,59	0,92	47,05	70,61
89 - NEUMONIA SIMPLE & PLEURITIS EDAD>17 CON CC	49	5,49	1,19	58,09	69,35
97 - BRONQUITIS & ASMA EDAD>17 SIN CC	42	3,64	0,68	28,38	61,90
539 - PROCEDIMIENTOS RESPIRATORIOS EXCEPTO PROC.TORACICOS MAYORES CON CC MAYOR	19	16,74	6,66	126,53	66,63
82 - NEOPLASIAS RESPIRATORIAS	19	3,58	1,81	34,48	68,26
NEUROCIRUGÍA	592	9,7	4,15	1.263,51	58,46
2 - CRANEOTOMIA EDAD>17 SIN CC	76	6,87	3,21	243,65	56,80
758 - PROCEDIMIENTOS SOBRE ESPALDA & CUELLO EXC. FUSION ESPINAL SIN CC	65	3,23	1,06	69,22	51,86
1 - CRANEOTOMIA EDAD>17 CON CC	50	9,34	4,85	242,63	67,20
530 - CRANEOTOMIA CON CC MAYOR	37	17,30	12,13	448,96	59,27
533 - OTROS TRAST. SISTEMA NERVIOSO EXC. AIT, CONVULSIONES & CEFALEA CON CC MAYOR	27	13,63	4,16	112,33	67,78
756 - FUSION VERTEBRAL EXCEPTO CERVICAL SIN CC	22	5,73	3,08	67,73	57,41
767 - ESTUPOR & COMA TRAUMATICOS, COMA<1H, EDAD>17 SIN CC	21	5,86	1,02	21,50	70,67
837 - PROCEDIMIENTOS ESPINALES SIN CC	20	6,50	2,24	44,77	61,65
865 - FUSION VERTEBRAL CERVICAL SIN CC	18	3,44	1,78	32,00	49,44
10 - NEOPLASIAS DE SISTEMA NERVIOSO CON CC	18	5,50	2,81	50,54	52,89
NEUROLOGÍA	1.179	7,34	1,96	1.549,32	57,15
890 - CONVULSION EDAD > 17 SIN CC	280	1,99	0,85	237,16	40,78

Actividad asistencial global

Grupos relacionados con el diagnóstico (GRD)

14 - ICTUS CON INFARTO	173	8,48	1,67	289,74	74,58
533 - OTROS TRAST. SISTEMA NERVIOSO EXC. AIT, CONVULSIONES & CEFALEA CON CC MAYOR	157	17,39	4,16	653,18	75,88
832 - ISQUEMIA TRANSITORIA	59	4,31	0,82	48,18	73,59
810 - HEMORRAGIA INTRACRANEAL	49	11,82	2,75	134,84	70,88
769 - CONVULSIONES & CEFALEA EDAD<18 SIN CC	48	1,25	0,67	32,16	9,88
12 - TRASTORNOS DEGENERATIVOS DE SISTEMA NERVIOSO	40	5,95	1,42	56,69	69,70
45 - TRASTORNOS NEUROLOGICOS DEL OJO	33	5,27	0,94	31,01	56,30
891 - CEFALEA EDAD > 17	33	3,24	0,70	23,01	45,21
889 - CONVULSIONES EDAD > 17 CON CC	21	2,52	1,03	21,54	52,24
OBSTETRICIA	2.100	2,9	0,73	2.054,64	33,32
373 - PARTO VAGINAL SIN COMPLICACIONES	838	2,39	0,60	502,13	32,55
372 - PARTO VAGINAL CON COMPLICACIONES	582	2,79	0,70	406,93	33,37
371 - CESAREA, SIN COMPLICACIONES	228	3,54	0,88	200,87	34,04
651 - CESAREA DE ALTO RIESGO SIN CC	95	4,29	1,09	103,82	33,85
886 - OTROS DIAGNÓSTICOS ANTEPARTO SIN PROCEDIMIENTO QUIRÚRGICO	82	3,05	0,55	45,09	32,84
370 - CESAREA, CON COMPLICACIONES	68	4,53	1,11	75,81	35,37
381 - ABORTO CON DILATACION & LEGRADO, ASPIRACION O HISTEROTOMIA	45	1,40	0,77	34,46	36,09
650 - CESAREA DE ALTO RIESGO CON CC	41	5,27	1,54	63,02	34,20
379 - AMENAZA DE ABORTO	38	3,71	0,46	17,38	34,55
374 - PARTO VAGINAL CON ESTERILIZACION Y/O DILATACION & LEGRADO	21	2,86	0,89	18,59	34,29
OBSTETRICIA Y GINECOLOGÍA	848	2,77	1,27	1.191,36	46,14
359 - PROC. SOBRE UTERO & ANEJOS POR CA.IN SITU & PROCESO NO MALIGNO SIN CC	268	2,24	1,01	271,70	46,16
361 - LAPAROSCOPIA O INTERRUPCION TUBARICA INCISIONAL	124	1,90	1,10	136,60	39,73
356 - PROC. DE RECONSTRUCCION APARATO GENITAL FEMENINO	73	1,74	0,94	68,85	58,75
381 - ABORTO CON DILATACION & LEGRADO, ASPIRACION O HISTEROTOMIA	57	1,26	0,77	43,65	34,81
353 - EVISCERACION PELVICA, HISTERECTOMIA RADICAL & VULVECTOMIA RADICAL	54	5,83	2,94	158,51	55,26

Actividad asistencial global

Grupos relacionados con el diagnóstico (GRD)

360 - PROCEDIMIENTOS SOBRE VAGINA, CERVIX & VULVA	42	1,88	0,98	41,09	44,12
378 - EMBARAZO ECTOPICO	31	3,16	1,11	34,36	33,45
355 - PROC. S. UTERO, ANEJOS POR N.MALIGNA NO OVARICAS NI DE ANEJOS SIN CC	19	2,11	1,35	25,59	65,53
358 - PROC. SOBRE UTERO & ANEJOS POR CA.IN SITU & PROCESO NO MALIGNO CON CC	19	4,16	1,29	24,58	47,26
357 - PROC. SOBRE UTERO & ANEJOS POR NEOPLASIA MALIGNA DE OVARIO O ANEJOS	13	4,23	2,23	29,01	49,23
OFTALMOLOGÍA	493	1,79	1,12	2.245,96	67,35
36 - PROCEDIMIENTOS SOBRE RETINA	177	1,66	1,08	192,03	62,33
39 - PROCEDIMIENTOS SOBRE CRISTALINO CON O SIN VITRECTOMIA	152	1,30	1,05	158,99	73,98
42 - PROCEDIMIENTOS INTRAOCULARES EXCEPTO RETINA, IRIS & CRISTALINO	74	2,72	1,11	82,06	67,41
40 - PROCEDIMIENTOS EXTRAOCULARES EXCEPTO ORBITA EDAD>17	57	1,39	1,02	58,27	71,32
37 - PROCEDIMIENTOS SOBRE ORBITA	11	1,64	1,56	17,14	61,09
534 - PROCEDIMIENTOS OCULARES CON CC MAYOR	5	3,00	3,26	16,31	68,40
443 - OTROS PROCEDIMIENTOS QUIRURGICOS POR LESION TRAUMATICA SIN CC	4	4,25	1,04	4,15	59,00
41 - PROCEDIMIENTOS EXTRAOCULARES EXCEPTO ORBITA EDAD<18	4	1,00	0,81	3,23	8,25
477 - PROCEDIMIENTO QUIRURGICO NO EXTENSIVO NO RELACIONADO CON DIAG.PRINCIPAL	2	2,50	2,00	4,01	64,50
468 - Procedimiento quirúrgico extensivo sin relación con diagnóstico principal	1	2,00	4,56	4,56	46,00
ONCOLOGÍA MÉDICA	772	7,4	2,23	1.962,12	61,22
410 - QUIMIOTERAPIA	154	2,90	1,23	189,36	53,09
541 - NEUMONÍA SIMPLE Y OTROS TRAST.RESPIRATORIOS EXC. BRONQUITIS & ASMA CON CC MAYOR	80	9,60	2,23	178,26	64,73
552 - TRAST. AP. DIGESTIVO EXCEPTO ESOF., GASTROENT. & ULC.NO COMPL. CON CC MAYOR	48	11,33	3,06	146,92	62,90
577 - TRAST. MIELOPROLIFERATIVO & NEO. MAL DIFERENCIADA CON CC MAYOR	32	6,19	4,91	157,02	58,47
82 - NEOPLASIAS RESPIRATORIAS	29	6,24	1,81	52,62	61,52

Actividad asistencial global

Grupos relacionados con el diagnóstico (GRD)

10 - NEOPLASIAS DE SISTEMA NERVIOSO CON CC	24	6,83	2,81	67,39	62,88
203 - NEOPLASIA MALIGNA DE SISTEMA HEPATOBILIAR O DE PANCREAS	21	2,48	1,87	39,20	60,19
172 - NEOPLASIA MALIGNA DIGESTIVA CON CC	19	4,74	1,91	36,31	67,95
574 - TRASTORNOS DE SANGRE, ORGANOS HEMOPOYETICOS & INMUNOLOGICOS CON CC MAYOR	18	11,94	2,94	52,84	66,39
551 - ESOFAGITIS, GASTROENTERITIS & ULCERA NO COMPLICADA CON CC MAYOR	18	7,94	1,68	30,20	65,78
ONCOLOGÍA RADIOTERÁPICA	12	2,5	1,99	26,74	65,67
408 - TRAST.MIELOPROLIFERATIVO O NEO. MAL DIFER. CON OTRO PROCEDIMIENTO	6	1,00	2,35	14,11	61,50
541 - NEUMONÍA SIMPLE Y OTROS TRAST.RESPIRATORIOS EXC. BRONQUITIS & ASMA CON CC MAYOR	1	3,00	2,23	2,23	77,00
82 - NEOPLASIAS RESPIRATORIAS	1	2,00	1,81	1,81	79,00
814 - GASTROENTERITIS NO BACTERIANA Y DOLOR ABDOMINAL EDAD > 17 SIN CC	1	5,00	0,56	0,56	48,00
403 - LINFOMA & LEUCEMIA NO AGUDA CON CC	1	6,00	2,54	2,54	88,00
183 - ESOFAGITIS, GASTROENTERITIS & TRAST.DIGEST. MISCELANEOS EDAD>17 SIN CC	1	6,00	0,72	0,72	58,00
172 - NEOPLASIA MALIGNA DIGESTIVA CON CC	1	2,00	1,91	1,91	69,00
OTORRINOLARINGOLOGÍA	675	2,6	1,38	871,36	39,23
60 - AMIGDALECTOMIA &/O ADENOIDECTOMIA SOLO, EDAD<18	107	1,10	0,60	64,24	5,72
55 - PROCEDIMIENTOS MISCELANEOS SOBRE OIDO, NARIZ, BOCA & GARGANTA	79	1,06	0,87	69,06	50,54
59 - AMIGDALECTOMIA &/O ADENOIDECTOMIA SOLO, EDAD>17	63	1,03	0,66	41,52	29,44
53 - PROCEDIMIENTOS SOBRE SENOS & MASTOIDES EDAD>17	56	1,34	1,02	57,15	55,66
57 - PROCED. S. A&VA EXCEPTO AMIGDALECTOMIA &/O ADENOIDECTOMIA SOLO, EDAD>17	40	2,15	0,65	25,84	35,45
69 - OTITIS MEDIA & ITRS EDAD>17 SIN CC	34	1,62	0,47	16,01	36,82
73 - OTROS DIAGNOSTICOS DE OIDO, NARIZ, BOCA & GARGANTA EDAD>17	26	1,96	0,70	18,14	59,85
759 - IMPLANTES COCLEARES MULTICANAL	20	1,00	6,66	133,25	41,55
56 - RINOPLASTIA	19	1,05	0,80	15,21	45,74
62 - MIRINGOTOMIA CON INSERCION DE TUBO EDAD<18	18	1,06	0,72	12,92	3,67

Actividad asistencial global

Grupos relacionados con el diagnóstico (GRD)

PEDIATRÍA	776	3,25	1,02	440,30	3,7
589 - BRONQUITIS & ASMA EDAD <18 CON CC MAYOR	148	3,72	1,27	187,25	2,61
816 - GASTROENTERITIS NO BACTERIANA Y DOLOR ABDOMINAL EDAD < 18 SIN CC	62	2,15	0,46	28,25	6,27
769 - CONVULSIONES & CEFALEA EDAD<18 SIN CC	39	1,95	0,67	26,13	4,92
629 - NEONATO, PESO AL NACER >2499 G, SIN P. QUIR. SIGNIF., DIAG NEONATO NORMAL	35	2,11	0,22	7,82	0,00
70 - OTITIS MEDIA & ITRS EDAD<18	23	2,52	0,57	13,01	4,35
541 - NEUMONÍA SIMPLE Y OTROS TRAST. RESPIRATORIOS EXC. BRONQUITIS & ASMA CON CC MAYOR	23	4,00	2,23	51,25	2,00
322 - INFECCIONES DE RIÑÓN & TRACTO URINARIO EDAD<18	20	4,85	0,78	15,50	1,00
422 - ENFERMEDAD VIRICA & FIEBRE DE ORIGEN DESCONOCIDO EDAD<18	19	2,53	0,60	11,31	3,79
627 - NEONATO, PESO AL NACER >2499 G, SIN P. QUIR. SIGNIF., CON PROBLEMAS MAYORES	19	3,84	1,07	20,25	0,00
628 - NEONATO, PESO AL NACER >2499 G, SIN P. QUIR. SIGNIF., CON PROBLEMAS MENORES	17	4,06	0,60	10,23	0,00
PSIQUIATRIA	799	10,99	1,15	993,48	42,45
430 - PSICOSIS	464	13,57	1,39	643,99	42,82
425 - REACCION DE ADAPTACION AGUDA & DISFUNCION PSICOSOCIAL	53	7,49	0,65	34,38	42,25
427 - NEUROSIS EXCEPTO DEPRESIVA	38	5,84	0,74	28,07	42,82
426 - NEUROSIS DEPRESIVAS	35	8,80	0,61	21,34	47,09
450 - ENVENENAMIENTO & EFECTO TOXICO DE DROGAS EDAD>17 SIN CC	34	4,26	0,60	20,35	40,62
428 - TRASTORNOS DE PERSONALIDAD & CONTROL DE IMPULSOS	27	5,26	0,92	24,86	40,93
429 - ALTERACIONES ORGANICAS & RETRASO MENTAL	21	17,86	1,40	29,46	42,57
750 - ABUSO O DEPENDENCIA DE ALCOHOL, CON CC	18	7,28	0,88	15,79	47,39
748 - ABUSO O DEPENDENCIA DE COCAINA U OTRAS DROGAS SIN CC	16	4,44	0,76	12,09	34,63
431 - TRASTORNOS MENTALES DE LA INFANCIA	13	8,46	0,76	9,82	32,77
RADIOLOGÍA	536	1,28	1,47	318,12	58,3
468 - Procedimiento quirúrgico extensivo sin relación con diagnóstico principal	13	1,00	4,56	59,22	53,92
303 - PROCEDIMIENTOS S. RIÑÓN Y	5	1,20	2,44	12,21	75,60

Actividad asistencial global

Grupos relacionados con el diagnóstico (GRD)

URETER POR NEOPLASIA					
315 - OTROS PROCEDIMIENTOS SOBRE RIÑÓN & TRACTO URINARIO	4	1,00	2,86	11,43	67,25
230 - EXCISION LOCAL & ELIMINACION DISP. FIJACION INTERNA DE CADERA & FEMUR	3	1,00	1,33	4,00	15,00
479 - OTROS PROCEDIMIENTOS VASCULARES SIN CC	3	1,33	1,65	4,96	71,33
478 - OTROS PROCEDIMIENTOS VASCULARES CON CC	3	1,33	2,83	8,50	73,00
131 - TRASTORNOS VASCULARES PERIFERICOS SIN CC	3	1,00	0,83	2,49	42,33
203 - NEOPLASIA MALIGNA DE SISTEMA HEPATOBILIAR O DE PANCREAS	3	0,67	1,87	5,60	70,00
365 - OTROS PROC. QUIRURGICOS DE AP.GENITAL FEMENINO	2	1,00	1,54	3,07	61,00
320 - INFECCIONES DE RIÑÓN & TRACTO URINARIO EDAD>17 CON CC	1	1,00	1,03	1,03	76,00
REUMATOLOGÍA	122	7,85	1,68	204,72	63,79
240 - TRASTORNOS DE T.CONECTIVO CON CC	25	6,68	1,58	39,43	58,84
241 - TRASTORNOS DE T.CONECTIVO SIN CC	20	4,95	0,88	17,55	63,80
561 - OSTEOMIELITIS, ARTRITIS SEPTICA & TRAST.T.CONECT. CON CC MAYOR	12	10,75	3,76	45,13	66,92
245 - ENFERMEDADES OSEAS & ARTROPAFIAS ESPECIFICAS SIN CC	5	6,40	0,73	3,65	53,60
234 - OTROS PROC.QUIRURGICOS DE S.MUSCULOESQUELETICO & T.CONECTIVO SIN CC	4	4,50	1,63	6,52	74,00
92 - NEUMOPATIA INTERSTICIAL CON CC	3	5,67	1,38	4,15	63,33
543 - TRAST.CIRCULATORIOS EXCEPTO IAM, ENDOCARDITIS, ICC & ARRITMIA CON CC MAYOR	3	5,67	2,05	6,15	63,67
239 - FRACTURAS PATOLOGICAS & NEOPLASIA MALIGNA MUSCULOESQUELETICA & T.CONECTIVO	3	3,67	2,05	6,14	72,00
233 - OTROS PROC.QUIRURGICOS DE S.MUSCULOESQUELETICO & T.CONECTIVO CON CC	3	5,67	2,80	8,40	84,00
248 - TENDINITIS, MIOSITIS & BURISITIS	3	9,00	0,73	2,19	64,00
UNIDAD DE CUIDADOS PALIATIVOS	546	12,27	2,87	1.712,04	74,43
541 - NEUMONÍA SIMPLE Y OTROS TRAST.RESPIRATORIOS EXC. BRONQUITIS & ASMA CON CC MAYOR	72	10,49	2,23	160,43	74,72
552 - TRAST. AP. DIGESTIVO EXCEPTO ESOF., GASTROENT. & ULC.NO COMPL. CON CC MAYOR	72	14,14	3,06	220,38	74,06

Actividad asistencial global

Grupos relacionados con el diagnóstico (GRD)

557 - TRASTORNOS HEPATOBILIARES Y DE PANCREAS CON CC MAYOR	55	14,24	3,86	212,10	71,22
172 - NEOPLASIA MALIGNA DIGESTIVA CON CC	34	11,35	1,91	64,97	75,56
533 - OTROS TRAST. SISTEMA NERVIOSO EXC. AIT, CONVULSIONES & CEFALEA CON CC MAYOR	31	11,06	4,16	128,97	73,77
82 - NEOPLASIAS RESPIRATORIAS	22	10,55	1,81	39,92	69,00
569 - TRAST. DE RIÑÓN & TRACTO URINARIO EXCEPTO INSUFICIENCIA RENAL CON CC MAYOR	21	11,05	1,75	36,72	76,05
203 - NEOPLASIA MALIGNA DE SISTEMA HEPATOBILIAR O DE PANCREAS	19	9,47	1,87	35,47	70,95
572 - TRASTORNOS APARATO GENITAL FEMENINO CON CC MAYOR	13	10,46	2,08	27,02	78,62
561 - OSTEOMIELITIS, ARTRITIS SEPTICA & TRAST.T.CONECT. CON CC MAYOR	13	12,38	3,76	48,90	69,38
UNIDAD DE DOLOR	38	2,34	2,74	30,90	52,61
758 - PROCEDIMIENTOS SOBRE ESPALDA & CUELLO EXC. FUSION ESPINAL SIN CC	7	1,00	1,06	7,45	50,29
8 - PROCED. SOBRE N.CRANEALES & PERIFERICOS & OTROS PQ S.NERVIOSO SIN CC	6	1,00	1,84	11,05	46,83
836 - PROCEDIMIENTOS ESPINALES CON CC	5	0,80	3,99	19,95	49,80
837 - PROCEDIMIENTOS ESPINALES SIN CC	5	1,00	2,24	11,19	47,00
468 - Procedimiento quirúrgico extensivo sin relación con diagnóstico principal	3	1,00	4,56	13,67	44,67
243 - PROBLEMAS MEDICOS DE LA ESPALDA	2	1,50	0,77	1,55	72,00
35 - OTROS TRASTORNOS DEL SISTEMA NERVIOSO SIN CC	2	2,00	0,81	1,63	57,00
19 - TRASTORNOS DE NERVIOS CRANEALES & PERIFERICOS SIN CC	2	8,00	0,88	1,75	77,00
34 - OTROS TRASTORNOS DEL SISTEMA NERVIOSO CON CC	1	1,00	1,18	1,18	60,00
450 - ENVENENAMIENTO & EFECTO TOXICO DE DROGAS EDAD>17 SIN CC	1	2,00	0,60	0,60	53,00
UROLOGÍA	1.842	3,26	1,5	6.545,55	64,96
311 - PROCEDIMIENTOS TRANSURETRALES SIN CC	373	1,62	0,86	320,71	67,38
337 - PROSTATECTOMIA TRANSURETRAL SIN CC	188	2,39	0,81	152,96	69,18
335 - PROCEDIMIENTOS MAYORES SOBRE PELVIS MASCULINA SIN CC	110	3,87	1,89	208,09	65,70
310 - PROCEDIMIENTOS	104	2,74	1,20	124,64	73,88

Actividad asistencial global

Grupos relacionados con el diagnóstico (GRD)

GRD	Altas	Estancia Media	Peso Medio	UPH	Edad Media
TRANSURETRALES CON CC					
567 - PROCEDIMIENTOS RIÑÓN & TRACTO URINARIO EXCEPTO TRASPLANTE RENAL CON CC MAYOR	89	10,81	5,79	514,91	68,45
569 - TRAST. DE RIÑÓN & TRACTO URINARIO EXCEPTO INSUFICIENCIA RENAL CON CC MAYOR	76	5,04	1,75	132,89	66,84
324 - CALCULOS URINARIOS SIN CC	66	1,52	0,51	33,60	52,30
303 - PROCEDIMIENTOS S.RIÑON Y URETER POR NEOPLASIA	54	4,43	2,44	131,90	64,63
313 - PROCEDIMIENTOS SOBRE URETRA, EDAD>17 SIN CC	52	1,37	0,93	48,18	60,15
336 - PROSTATECTOMIA TRANSURETRAL CON CC	40	3,45	1,12	44,74	76,50

5 GRD más frecuentes de CMA por servicio

GRD	Altas	Estancia Media	Peso Medio	UPH	Edad Media
ANGIOLOGÍA Y CIRUGÍA VASCULAR	340	0	1,11	562,26	46,76
119 - LIGADURA & STRIPPING DE VENAS	318	0	1,03	326,78	45,88
315 - OTROS PROCEDIMIENTOS SOBRE RIÑÓN & TRACTO URINARIO	11	0	2,86	31,42	56,09
478 - OTROS PROCEDIMIENTOS VASCULARES CON CC	2	0	2,83	5,66	66,00
819 - CREACION, REVISION O RETIRADA DE DISPOSITIVO DE ACCESO RENAL	2	0	1,99	3,98	53,50
316 - INSUFICIENCIA RENAL	2	0	1,33	2,66	63,00
APARATO DIGESTIVO	3	0	0,74	2,05	34,67
468 - Procedimiento quirúrgico extensivo sin relación con diagnóstico principal	1	0	4,56	4,56	46,00
188 - OTROS DIAGNOSTICOS DE APARATO DIGESTIVO EDAD>17 CON CC	1	0	1,01	1,01	47,00
CARDIOLOGÍA	114	0	1,99	183,73	79,61
118 - REVISION DE MARCAPASOS CARDIACO SUSTITUCION DE GENERADOR	101	0	2,07	209,16	81,74
145 - OTROS DIAGNOSTICOS DE APARATO CIRCULATORIO SIN CC	8	0	0,72	5,74	65,13

Actividad asistencial global

Grupos relacionados con el diagnóstico (GRD)

117 - REVISION DE MARCAPASOS CARDIACO EXCEPTO SUSTITUCION DE GENERADOR	2	0	1,61	3,22	81,00
115 - IMPLANT. MARCAPASOS CARD. PERM. CON IAM, F. CARDIACO, SHOCK, DESFIB. O SUST. GENERADOR	2	0	4,74	9,48	56,50
468 - Procedimiento quirúrgico extensivo sin relación con diagnóstico principal	1	0	4,56	4,56	85,00
CIRUGÍA CARDIACA	3	0	0,75	3,20	57,67
453 - COMPLICACIONES DE TRATAMIENTO SIN CC	2	0	0,59	1,19	57,50
249 - MALFUNCION, REACCION O COMPL. DE DISPOSITIVO ORTOPEDICO	1	0	1,07	1,07	58,00
CIRUGÍA GENERAL Y DE APARATO DIGESTIVO	2.577	0	0,89	2.547,88	47,41
270 - OTROS PROCEDIMIENTOS SOBRE PIEL, T.SUBCUTANEO & MAMA SIN CC	999	0	0,97	967,73	48,52
158 - PROCEDIMIENTOS SOBRE ANO & ENTEROSTOMIA SIN CC	443	0	0,75	331,90	46,94
162 - PROCEDIMIENTOS SOBRE HERNIA INGUINAL & FEMORAL EDAD>17 SIN CC	392	0	0,82	323,20	54,64
267 - PROCEDIMIENTOS DE REGION PERIANAL & ENFERMEDAD PILONIDAL	226	0	0,71	160,80	32,93
160 - PROCEDIMIENTOS SOBRE HERNIA EXCEPTO INGUINAL & FEMORAL EDAD>17 SIN CC	192	0	1,00	192,35	47,66
CIRUGÍA MAXILOFACIAL	202	0	0,92	161,70	34,49
187 - EXTRACCIONES & REPOSICIONES DENTALES	91	0	0,73	66,56	20,43
169 - PROCEDIMIENTOS SOBRE BOCA SIN CC	26	0	0,93	24,29	41,08
270 - OTROS PROCEDIMIENTOS SOBRE PIEL, T.SUBCUTANEO & MAMA SIN CC	25	0	0,97	24,22	45,88
893 - PROCEDIMIENTOS CRANEALES/FACIALES	24	0	1,48	35,54	46,58
867 - ESCISION LOCAL Y EXTRACCION DE DISPOSITIVO FIJACION INTERNA EXCEPTO CADERA Y FEMUR, SIN CC	8	0	1,23	9,87	36,50
CIRUGÍA ORTOPÉDICA Y TRAUMATOLOGÍA	6.028	0	1,02	11.642,48	56,4
225 - PROCEDIMIENTOS SOBRE EL PIE	700	0	1,41	989,10	58,97
222 - PROCEDIMIENTOS SOBRE LA RODILLA SIN CC	687	0	1,20	821,58	44,90
229 - PROC. SOBRE MANO O MUÑECA, EXCEPTO PROC.MAYORES	584	0	0,94	547,15	50,10

Actividad asistencial global

Grupos relacionados con el diagnóstico (GRD)

S.ARTICULACION SIN CC					
867 - ESCISION LOCAL Y EXTRACCION DE DISPOSITIVO FIJACION INTERNA EXCEPTO CADERA Y FEMUR, SIN CC	389	0	1,23	479,79	50,52
6 - LIBERACION DE TUNEL CARPIANO	339	0	0,74	249,33	58,38
CIRUGÍA PEDIÁTRICA	414	0	0,97	309,05	6,14
350 - INFLAMACION DE APARATO GENITAL MASCULINO	124	0	0,68	84,68	6,29
341 - PROCEDIMIENTOS SOBRE EL PENE	121	0	1,53	185,52	7,25
163 - PROCEDIMIENTOS SOBRE HERNIA EDAD<18	48	0	0,75	35,83	4,69
186 - TRAST. DENTALES & BUCALES EXCEPTO EXTRACCIONES & REPOSICIONES EDAD<18	36	0	0,65	23,45	2,14
340 - PROCEDIMIENTOS SOBRE TESTICULO, PROCESO NO MALIGNO EDAD<18	23	0	0,82	18,90	6,43
CIRUGÍA PLÁSTICA Y REPARADORA	526	0	1,14	818,35	51,03
270 - OTROS PROCEDIMIENTOS SOBRE PIEL, T.SUBCUTANEO & MAMA SIN CC	202	0	0,97	195,68	46,96
261 - PROC. S. MAMA POR PROCESO NO MALIGNO EXCEPTO BIOPSIA & EXCISION LOCAL	74	0	1,41	104,66	47,73
266 - INJERTO PIEL &/O DESBRID. EXCEPTO POR ULCERA CUTANEA, CELULITIS SIN CC	72	0	1,53	110,25	58,40
284 - TRASTORNOS MENORES DE LA PIEL SIN CC	37	0	0,55	20,23	48,51
268 - PROCEDIMIENTOS PLASTICOS SOBRE PIEL, T.SUBCUTANEO & MAMA	28	0	1,07	29,93	63,57
CIRUGÍA TORÁCICA	3	0	2,03	5,58	69,33
76 - OTROS PROCEDIMIENTOS QUIRURGICOS DE APARATO RESPIRATORIO CON CC	1	0	2,98	2,98	70,00
867 - ESCISION LOCAL Y EXTRACCION DE DISPOSITIVO FIJACION INTERNA EXCEPTO CADERA Y FEMUR, SIN CC	1	0	1,23	1,23	60,00
77 - OTROS PROCEDIMIENTOS QUIRURGICOS DE APARATO RESPIRATORIO SIN CC	1	0	1,86	1,86	78,00
DERMATOLOGÍA MEDICOQUIRÚRGICA Y VENEREOLÓGIA	294	0	1,1	257,99	66,88
266 - INJERTO PIEL &/O DESBRID. EXCEPTO POR ULCERA CUTANEA, CELULITIS SIN CC	102	0	1,53	156,18	73,68
284 - TRASTORNOS MENORES DE LA	65	0	0,55	35,54	48,55

Actividad asistencial global
Grupos relacionados con el diagnóstico (GRD)

PIEL SIN CC					
270 - OTROS PROCEDIMIENTOS SOBRE PIEL, T.SUBCUTANEO & MAMA SIN CC	64	0	0,97	62,00	69,61
268 - PROCEDIMIENTOS PLASTICOS SOBRE PIEL, T.SUBCUTANEO & MAMA	46	0	1,07	49,16	75,96
40 - PROCEDIMIENTOS EXTRAOCULARES EXCEPTO ORBITA EDAD>17	7	0	1,02	7,16	63,57
ESTOMATOLOGÍA	10	0	0,74	7,31	11,9
187 - EXTRACCIONES & REPOSICIONES DENTALES	8	0	0,73	5,85	9,38
169 - PROCEDIMIENTOS SOBRE BOCA SIN CC	1	0	0,93	0,93	38,00
186 - TRAST. DENTALES & BUCALES EXCEPTO EXTRACCIONES & REPOSICIONES EDAD<18	1	0	0,65	0,65	6,00
NEUROCIRUGÍA	2	0	1,19	2,83	67
270 - OTROS PROCEDIMIENTOS SOBRE PIEL, T.SUBCUTANEO & MAMA SIN CC	1	0	0,97	0,97	67,00
12 - TRASTORNOS DEGENERATIVOS DE SISTEMA NERVIOSO	1	0	1,42	1,42	67,00
OBSTETRICIA	161	0	0,75	123,29	34,5
381 - ABORTO CON DILATACION & LEGRADO, ASPIRACION O HISTEROTOMIA	76	0	0,77	58,20	32,16
886 - OTROS DIAGNÓSTICOS ANTEPARTO SIN PROCEDIMIENTO QUIRÚRGICO	15	0	0,55	8,25	36,27
885 - OTROS DIAGNÓSTICOS ANTEPARTO CON PROCEDIMIENTO QUIRÚRGICO	3	0	0,89	2,68	35,67
377 - DIAGNOSTICOS POST-PARTO & POST-ABORTO CON PROCEDIMIENTO QUIRURGICO	1	0	1,51	1,51	33,00
OBSTETRICIA Y GINECOLOGÍA	942	0	1,06	955,00	43,63
359 - PROC. SOBRE UTERO & ANEJOS POR CA.IN SITU & PROCESO NO MALIGNO SIN CC	1.520	0	1,01	1540,98	39,01
360 - PROCEDIMIENTOS SOBRE VAGINA, CERVIX & VULVA	232	0	0,98	226,99	37,90
364 - DILATACION & LEGRADO, CONIZACION EXCEPTO POR NEOPLASIA MALIGNA	82	0	0,79	64,54	43,59
381 - ABORTO CON DILATACION & LEGRADO, ASPIRACION O HISTEROTOMIA	75	0	0,77	57,44	35,68
362 - INTERRUPCION TUBARICA POR ENDOSCOPIA	67	0	0,61	41,00	38,01
OFTALMOLOGÍA	10.085	0	1,08	32.902,31	71,88
42 - PROCEDIMIENTOS INTRAOCULARES EXCEPTO RETINA,	5.147	0	1,11	5707,51	75,14

Actividad asistencial global

Grupos relacionados con el diagnóstico (GRD)

IRIS & CRISTALINO					
39 - PROCEDIMIENTOS SOBRE CRISTALINO CON O SIN VITRECTOMIA	3.772	0	1,05	3945,51	73,53
40 - PROCEDIMIENTOS EXTRAOCULARES EXCEPTO ORBITA EDAD>17	937	0	1,02	957,90	54,90
41 - PROCEDIMIENTOS EXTRAOCULARES EXCEPTO ORBITA EDAD<18	79	0	0,81	63,87	6,59
270 - OTROS PROCEDIMIENTOS SOBRE PIEL, T.SUBCUTANEO & MAMA SIN CC	45	0	0,97	43,59	52,96
OTORRINOLARINGOLOGÍA	981	0	0,88	633,63	40,55
55 - PROCEDIMIENTOS MISCELANEOS SOBRE OIDO, NARIZ, BOCA & GARGANTA	425	0	0,87	371,54	40,72
53 - PROCEDIMIENTOS SOBRE SENOS & MASTOIDES EDAD>17	139	0	1,02	141,85	45,70
73 - OTROS DIAGNOSTICOS DE OIDO, NARIZ, BOCA & GARGANTA EDAD>17	63	0	0,70	43,94	57,54
56 - RINOPLASTIA	63	0	0,80	50,43	37,17
62 - MIRINGOTOMIA CON INSERCIÓN DE TUBO EDAD<18	43	0	0,72	30,86	5,44
RADIOLOGÍA	1.995	0	0,8	1.227,32	62,71
466 - CUIDADOS POSTERIORES SIN HISTORIA DE NEO.MALIGNA COMO DIAG.SECUNDARIO	146	0	0,51	74,56	59,95
270 - OTROS PROCEDIMIENTOS SOBRE PIEL, T.SUBCUTANEO & MAMA SIN CC	57	0	0,97	55,22	55,35
173 - NEOPLASIA MALIGNA DIGESTIVA SIN CC	52	0	1,17	60,79	63,04
315 - OTROS PROCEDIMIENTOS SOBRE RIÑÓN & TRACTO URINARIO	48	0	2,86	137,12	66,27
172 - NEOPLASIA MALIGNA DIGESTIVA CON CC	35	0	1,91	66,88	63,20
UNIDAD DE DOLOR	1.710	0	0,86	2.012,50	63,94
35 - OTROS TRASTORNOS DEL SISTEMA NERVIOSO SIN CC	1.579	0	0,81	1284,04	64,21
34 - OTROS TRASTORNOS DEL SISTEMA NERVIOSO CON CC	86	0	1,18	101,21	62,05
8 - PROCED. SOBRE N.CRANEALES & PERIFERICOS & OTROS PQ S.NERVIOSO SIN CC	11	0	1,84	20,26	48,73
464 - SIGNOS & SINTOMAS SIN CC	5	0	0,62	3,08	52,80
UROLOGÍA	655	0	0,76	606,86	44,37
350 - INFLAMACION DE APARATO GENITAL MASCULINO	242	0	0,68	165,26	44,80
351 - ESTERILIZACION, VARON	131	0	0,30	39,23	42,53
341 - PROCEDIMIENTOS SOBRE EL PENE	101	0	1,53	154,85	29,81

Actividad asistencial global

Grupos relacionados con el diagnóstico (GRD)

339 - PROCEDIMIENTOS SOBRE TESTICULO, PROCESO NO MALIGNO EDAD>17	65	0	0,89	57,98	45,05
332 - OTROS DIAGNOSTICOS DE RIÑON & TRACTO URINARIO EDAD>17 SIN CC	27	0	0,66	17,77	66,48

5 GRD mas frecuentes de HDM por servicio

GRD	Altas	Estancia Media	Peso	UPH	Edad Media
ALERGOLOGIA	11.042	0	0,61	6.056,54	42,48
450 - ENVENENAMIENTO & EFECTO TOXICO DE DROGAS EDAD>17 SIN CC	3.104	0	0,60	1.857,74	51,51
183 - ESOFAGITIS, GASTROENTERITIS & TRAST.DIGEST. MISCELANEOS EDAD>17 SIN CC	3.045	0	0,72	2.191,18	44,53
69 - OTITIS MEDIA & ITRS EDAD>17 SIN CC	2.055	0	0,47	967,49	41,41
97 - BRONQUITIS & ASMA EDAD>17 SIN CC	1.455	0	0,68	983,14	43,36
775 - BRONQUITIS & ASMA EDAD<18 SIN CC	275	0	0,65	179,14	10,84
CARDIOLOGÍA	38	0	0,94	78,69	51,55
125 - TRAST.CIRCULATORIOS EXCEPTO IAM, CON CATETERISMO SIN DIAG. COMPLEJO	200	0	1,10	220,22	68,50
142 - SINCOPE & COLAPSO SIN CC	55	0	0,69	37,71	50,51
136 - TRASTORNOS CARDIACOS CONGENITOS & VALVULARES EDAD>17 SIN CC	32	0	0,73	23,38	68,66
139 - ARRITMIAS CARDIACAS & TRASTORNOS DE CONDUCCION SIN CC	15	0	0,69	10,32	69,33
133 - ATROSCLEROSIS SIN CC	11	0	0,70	7,68	60,00
DERMATOLOGÍA	11.049	0	0,86	11.234,62	49,81
273 - TRASTORNOS MAYORES DE PIEL SIN CC	6.101	0	1,02	6.203,50	50,07
284 - TRASTORNOS MENORES DE LA PIEL SIN CC	4.402	0	0,55	2.406,57	47,74
404 - LINFOMA & LEUCEMIA NO AGUDA SIN CC	542	0	1,56	843,24	63,70
423 - OTROS DIAGNOSTICOS DE ENFERMEDAD INFECCIOSA & PARASITARIA	3	0	1,01	3,04	66,00
241 - TRASTORNOS DE T.CONECTIVO SIN CC	3	0	0,88	2,63	36,00
DIGESTIVO	16.333	0	0,73	11.168,51	56,35

Actividad asistencial global

Grupos relacionados con el diagnóstico (GRD)

183 - ESOFAGITIS, GASTROENTERITIS & TRAST.DIGEST. MISCELANEOS EDAD>17 SIN CC	7.292	0	0,72	5.247,32	55,31
189 - OTROS DIAGNOSTICOS DE APARATO DIGESTIVO EDAD>17 SIN CC	7.143	0	0,68	4.884,38	57,19
299 - ERRORES INNATOS DEL METABOLISMO	560	0	0,63	353,25	55,82
179 - ENFERMEDAD INFLAMATORIA INTESTINAL	307	0	1,04	319,80	42,78
173 - NEOPLASIA MALIGNA DIGESTIVA SIN CC	289	0	1,17	337,87	68,81
ENDOCRINOLOGÍA	129	0	0,66	79,36	44,78
301 - TRASTORNOS ENDOCRINOS SIN CC	47	0	0,65	30,47	50,94
395 - TRASTORNOS DE LOS HEMATIES EDAD>17	38	0	1,02	38,84	45,29
467 - OTROS FACTORES QUE INFLUYEN EN EL ESTADO DE SALUD	36	0	0,30	10,78	37,28
464 - SIGNOS & SINTOMAS SIN CC	8	0	0,62	4,92	40,00
GINECOLOGÍA	579	0	0,64	355,27	33,65
365 - OTROS PROC. QUIRURGICOS DE AP.GENITAL FEMENINO	1.308	0	1,54	2.009,48	36,18
369 - TRASTORNOS MENSTRUALES & OTROS PROBLEMAS DE APARATO GENITAL FEMENINO	571	0	0,64	365,04	33,63
468 - Procedimiento quirúrgico extensivo sin relación con diagnóstico principal	13	0	4,56	59,22	35,38
395 - TRASTORNOS DE LOS HEMATIES EDAD>17	11	0	1,02	11,24	39,73
886 - OTROS DIAGNÓSTICOS ANTEPARTO SIN PROCEDIMIENTO QUIRÚRGICO	7	0	0,55	3,85	34,57
HEMATOLOGÍA CLÍNICA	4.360	0	1,14	3.018,43	62,64
410 - QUIMIOTERAPIA	1.573	0	1,23	1.934,16	64,30
395 - TRASTORNOS DE LOS HEMATIES EDAD>17	1.285	0	1,02	1.313,40	64,50
299 - ERRORES INNATOS DEL METABOLISMO	433	0	0,63	273,14	54,37
404 - LINFOMA & LEUCEMIA NO AGUDA SIN CC	363	0	1,56	564,76	64,24
399 - TRASTORNO DE S.RETICULOENDOTELIAL & INMUNITARIOS SIN CC	182	0	0,81	147,17	61,59
HOSPITAL DE DIA	2	0	0,63	1,26	60,5
299 - ERRORES INNATOS DEL METABOLISMO	2	0	0,63	1,26	60,50
MEDICINA INTERNA	429	0	0,98	484,83	58,21
299 - ERRORES INNATOS DEL METABOLISMO	108	0	0,63	68,13	54,33
297 - TRASTORNOS NUTRICIONALES & METABOLICOS MISCELANEOS EDAD>17 SIN CC	100	0	0,57	57,33	52,54

Actividad asistencial global

Grupos relacionados con el diagnóstico (GRD)

321 - INFECCIONES DE RIÑÓN & TRACTO URINARIO EDAD>17 SIN CC	42	0	0,69	29,08	64,76
395 - TRASTORNOS DE LOS HEMATIES EDAD>17	40	0	1,02	40,88	76,88
399 - TRASTORNO DE S.RETICULOENDOTELIAL & INMUNITARIOS SIN CC	25	0	0,81	20,22	47,96
MEDICINA NUCLEAR	107	0	0,78	73,17	56,62
301 - TRASTORNOS ENDOCRINOS SIN CC	62	0	0,65	40,19	54,65
464 - SIGNOS & SINTOMAS SIN CC	10	0	0,62	6,15	62,20
173 - NEOPLASIA MALIGNA DIGESTIVA SIN CC	9	0	1,17	10,52	54,00
414 - OTROS TRASTORNOS MIELOPROLIFERATIVOS O NEOPLASIAS MAL DIFER. SIN CC	6	0	1,48	8,89	57,33
347 - NEOPLASIA MALIGNA, APARATO GENITAL MASCULINO, SIN CC	6	0	0,88	5,27	74,17
NEFROLOGÍA	395	0	1,05	349,02	65,33
395 - TRASTORNOS DE LOS HEMATIES EDAD>17	176	0	1,02	179,89	70,84
321 - INFECCIONES DE RIÑÓN & TRACTO URINARIO EDAD>17 SIN CC	60	0	0,69	41,54	67,62
901 - SEPTICEMIA SIN VENT. MEC. +96 HORAS EDAD >17	44	0	1,69	74,18	71,32
316 - INSUFICIENCIA RENAL	34	0	1,33	45,19	65,35
332 - OTROS DIAGNOSTICOS DE RIÑÓN & TRACTO URINARIO EDAD>17 SIN CC	24	0	0,66	15,79	54,08
NEUMOLOGÍA	3.282	0	0,79	3.331,22	60,78
73 - OTROS DIAGNOSTICOS DE OIDO, NARIZ, BOCA & GARGANTA EDAD>17	2.897	0	0,70	2.020,66	60,38
432 - OTROS DIAGNOSTICOS DE TRASTORNO MENTAL	653	0	0,59	383,90	43,06
102 - OTROS DIAGNOSTICOS DE APARATO RESPIRATORIO SIN CC	246	0	0,62	152,25	62,72
87 - EDEMA PULMONAR & INSUFICIENCIA RESPIRATORIA	132	0	1,42	186,91	72,21
77 - OTROS PROCEDIMIENTOS QUIRURGICOS DE APARATO RESPIRATORIO SIN CC	101	0	1,86	187,79	67,50
NEUROLOGÍA	2.254	0	0,92	1.348,12	53,91
35 - OTROS TRASTORNOS DEL SISTEMA NERVIOSO SIN CC	842	0	0,81	684,71	61,68
891 - CEFALEA EDAD > 17	389	0	0,70	271,21	48,13
12 - TRASTORNOS DEGENERATIVOS DE SISTEMA NERVIOSO	330	0	1,42	467,68	62,19
13 - ESCLEROSIS MULTIPLE & ATAXIA CEREBELOS	295	0	1,10	324,50	40,68
890 - CONVULSION EDAD > 17 SIN CC	81	0	0,85	68,61	45,44
OFTALMOLOGÍA	161	0	0,65	104,38	43,85

Actividad asistencial global

Grupos relacionados con el diagnóstico (GRD)

301 - TRASTORNOS ENDOCRINOS SIN CC	155	0	0,65	100,49	43,50
47 - OTROS TRASTORNOS DEL OJO EDAD>17 SIN CC	6	0	0,74	4,43	53,00
ONCOLOGÍA MÉDICA	8.575	0	1,24	7.537,43	62,33
410 - QUIMIOTERAPIA	8.049	0	1,23	9.897,05	62,04
239 - FRACTURAS PATOLOGICAS & NEOPLASIA MALIGNA MUSCULOESQUELETICA & T.CONECTIVO	189	0	2,05	386,71	68,21
275 - PROCESOS MALIGNOS DE MAMA SIN CC	140	0	1,07	149,67	62,55
395 - TRASTORNOS DE LOS HEMATIES EDAD>17	122	0	1,02	124,70	67,37
249 - MALFUNCION, REACCION O COMPL. DE DISPOSITIVO ORTOPEDICO	28	0	1,07	29,86	73,00
PEDIATRÍA	604	0	0,54	341,62	5,74
284 - TRASTORNOS MENORES DE LA PIEL SIN CC	261	0	0,55	142,69	3,52
777 - ESOFAGITIS, GASTROENTERITIS & TRAST.DIGESTIVOS MISCELANEOS EDAD<18 SIN CC	83	0	0,56	46,88	8,19
467 - OTROS FACTORES QUE INFLUYEN EN EL ESTADO DE SALUD	75	0	0,30	22,46	2,13
451 - ENVENENAMIENTO & EFECTO TOXICO DE DROGAS EDAD<18	52	0	0,55	28,52	6,98
301 - TRASTORNOS ENDOCRINOS SIN CC	35	0	0,65	22,69	8,63
PSIQUIATRIA	14.331	0	1,11	8.215,96	40,23
430 - PSICOSIS	8.356	0	1,39	11.597,29	43,35
425 - REACCION DE ADAPTACION AGUDA & DISFUNCION PSICOSOCIAL	1.213	0	0,65	786,87	36,76
431 - TRASTORNOS MENTALES DE LA INFANCIA	1.121	0	0,76	846,80	18,79
427 - NEUROSIS EXCEPTO DEPRESIVA	866	0	0,74	639,63	42,96
432 - OTROS DIAGNOSTICOS DE TRASTORNO MENTAL	725	0	0,59	426,23	27,65
RADIOLOGÍA VASCULAR INTERVENCIONISTA	12	0	1,07	12,27	69,42
395 - TRASTORNOS DE LOS HEMATIES EDAD>17	11	0	1,02	11,24	70,18
REHABILITACIÓN	226	0	1,01	198,22	50,06
19 - TRASTORNOS DE NERVIOS CRANEALES & PERIFERICOS SIN CC	80	0	0,88	70,17	54,66
35 - OTROS TRASTORNOS DEL SISTEMA NERVIOSO SIN CC	60	0	0,81	48,79	43,68
12 - TRASTORNOS DEGENERATIVOS DE SISTEMA NERVIOSO	55	0	1,42	77,95	65,16

Actividad asistencial global

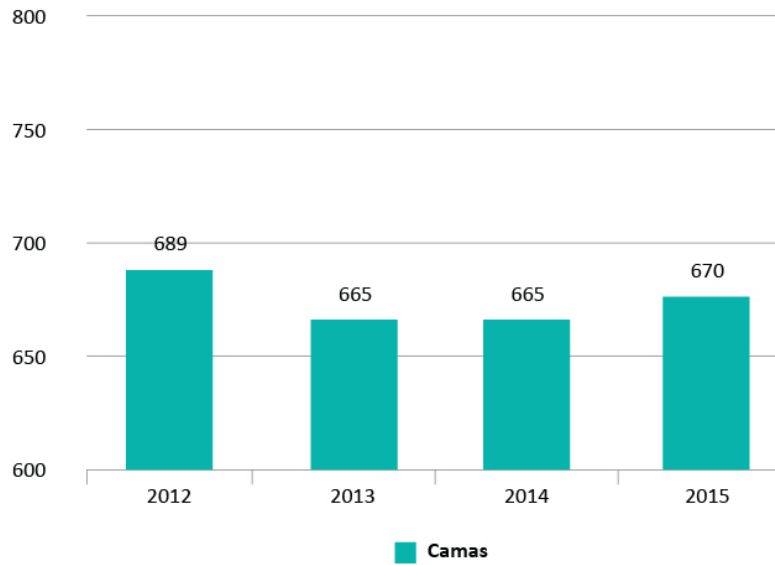
Grupos relacionados con el diagnóstico (GRD)

9 - TRASTORNOS & LESIONES ESPINALES	16	0	1,32	21,06	12,69
247 - SIGNOS & SINTOMAS DE SISTEMA MUSCULOESQUELETICO & T.CONECTIVO	8	0	0,60	4,78	34,50
REUMATOLOGÍA	1.136	0	0,87	736,47	56,9
241 - TRASTORNOS DE T.CONECTIVO SIN CC	849	0	0,88	745,00	58,02
243 - PROBLEMAS MEDICOS DE LA ESPALDA	85	0	0,77	65,82	50,06
47 - OTROS TRASTORNOS DEL OJO EDAD>17 SIN CC	55	0	0,74	40,62	44,87
246 - ARTROPAFIAS NO ESPECIFICAS	41	0	0,78	31,94	53,41
245 - ENFERMEDADES OSEAS & ARTROPAFIAS ESPECIFICAS SIN CC	34	0	0,73	24,82	72,26
UNIDAD CUIDADOS INTENSIVOS	2	0	1,15	2,31	57,00
820 - MALFUNCION, REACCION O COMPL. DE DISPOSITIVO, INJERTO O TRANSPLANTE GENITOURINARIO	2	0	1,15	2,31	57,00
UNIDAD DE CUIDADOS PALIATIVOS	2	0	1,02	2,04	82,00
395 - TRASTORNOS DE LOS HEMATIES EDAD>17	2	0	1,02	2,04	82,00
UNIDAD DE DOLOR	15.509	0	0,81	70.646,87	64,81
35 - OTROS TRASTORNOS DEL SISTEMA NERVIOSO SIN CC	15.498	0	0,81	12.602,97	64,81
69 - OTITIS MEDIA & ITRS EDAD>17 SIN CC	6	0	0,47	2,82	77,67
369 - TRASTORNOS MENSTRUALES & OTROS PROBLEMAS DE APARATO GENITAL FEMENINO	2	0	0,64	1,28	52,00
468 - Procedimiento quirúrgico extensivo sin relación con diagnóstico principal	1	0	4,56	4,56	50,00
453 - COMPLICACIONES DE TRATAMIENTO SIN CC	1	0	0,59	0,59	63,00
UROLOGÍA	1.519	0	1,07	1.867,76	69,62
410 - QUIMIOTERAPIA	1.101	0	1,23	1.353,79	72,23
321 - INFECCIONES DE RIÑÓN & TRACTO URINARIO EDAD>17 SIN CC	204	0	0,69	141,23	65,13
326 - SIGNOS & SINTOMAS DE RIÑÓN & TRACTO URINARIO EDAD>17 SIN CC	77	0	0,54	41,94	65,78
332 - OTROS DIAGNOSTICOS DE RIÑÓN & TRACTO URINARIO EDAD>17 SIN CC	71	0	0,66	46,72	53,59
369 - TRASTORNOS MENSTRUALES & OTROS PROBLEMAS DE APARATO GENITAL FEMENINO	42	0	0,64	26,85	56,93

Gráficas de actividad

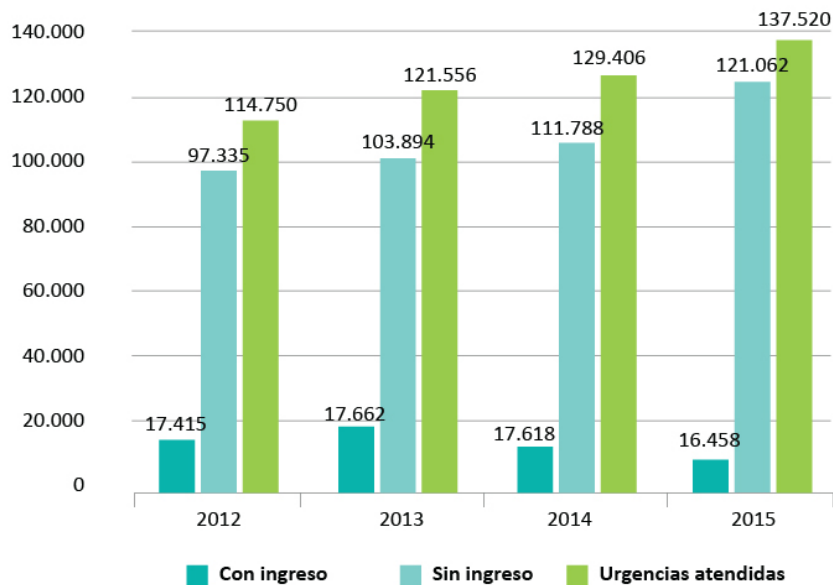
EVOLUCIÓN CAMAS INSTALADAS

Evolución camas 2012-2015



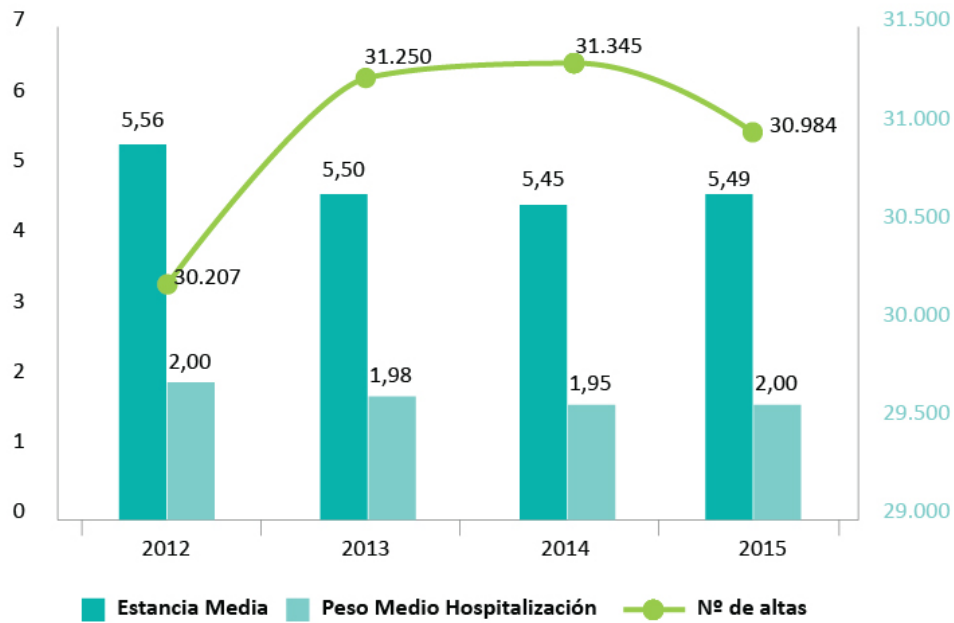
EVOLUCIÓN URGENCIAS

Evolución Urgencias 2012-2015



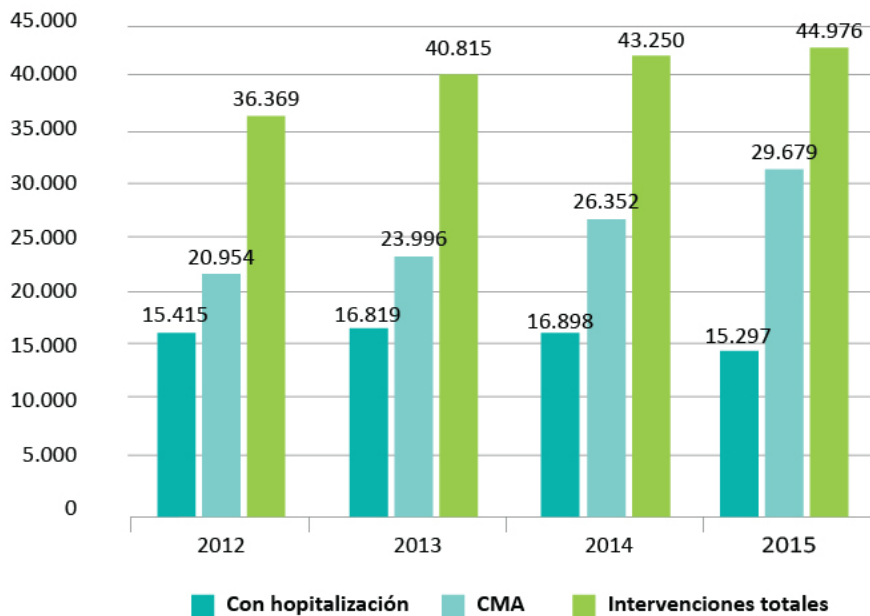
EVOLUCIÓN ALTAS, ESTANCIA MEDIA Y PESO 2012-2015

Evolución altas, estancia media y peso 2012-2015



EVOLUCIÓN ACTIVIDAD QUIRÚRGICA

Evolución Actividad Quirúrgica 2012-2015

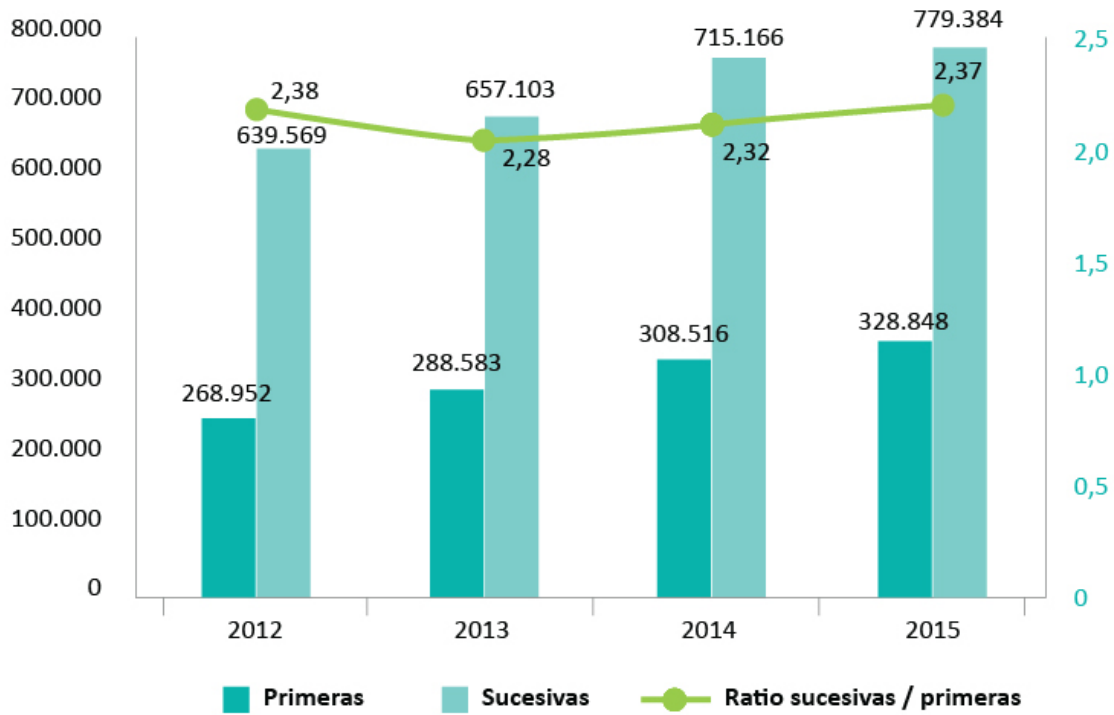


Actividad de Consultas Externas

SERVICIO	ALTA RESOLUCIÓN	PRIMERA CONSULTA	CONSULTA SUCESIVA	TOTAL
ALERGOLOGÍA	727	7.260	10.996	18.953
CARDIOLOGÍA	889	9.329	30.889	41.107
DERMATOLOGÍA	918	29.254	36.261	66.433
DIGESTIVO	244	14.902	48.164	63.310
ENDOCRINOLOGÍA	125	8.317	32.484	40.926
HEMATOLOGÍA	889	9.329	30.889	41.107
FARMACIA				
GENÉTICA		2.286	1.039	3.325
MEDICINA INTERNA	228	4.789	14.391	19.408
NEFROLOGÍA	112	2.074	10.554	12.740
NEUMOLOGÍA	433	6.904	14.861	22.198
NEUROLOGÍA	128	11.711	27.356	39.195
ONCOLOGÍA MÉDICA	25	1.522	21.770	23.317
ONCOLOGÍA RADIOTERAPICA		1.091	25.197	26.288
PSIQUIATRÍA Y PSICOLOGÍA		6.902	43.518	50.420
REHABILITACIÓN		13.007	18.632	31.639
REUMATOLOGÍA	188	5.728	20.954	26.870
MEDICINA PREVENTIVA		2.102	2.022	4.124
UNIDAD CUIDADOS PALIATIVOS		234	279	513
PEDIATRÍA	243	4.647	12.655	17.545
ANGIOLOGÍA Y CIRUGÍA VASCULAR	1.456	2.940	4.704	9.100
ANESTESIA	21.861	5.836	279	27.976
CIRUGÍA CARDIACA		220	392	612
CIRUGÍA GENERAL Y DIGESTIVO		11.374	18.240	29.614
CIRUGÍA MAXILOFACIAL	46	4.145	4.301	8.492
CIRUGÍA PEDIATRICA	27	847	2.088	2.962
CIRUGÍA PLASTICA		1.399	3.418	4.817
CIRUGÍA TORÁCICA		355	999	1.354
OBSTETRICIA		2.990	19.641	22.631
GINECOLOGÍA	541	24.350	56.671	81.562
NEUROCIRUGÍA		1.429	3.938	5.367
OFTALMOLOGÍA	166	27.255	104.338	131.759
OTORRINOLARINGOLOGÍA	512	18.013	25.011	43.536
ESTOMATOLOGÍA		2.585	2.706	5.291
PATOLOGÍA DE COLUMNA	9	2.144	17.258	19.411
RADIOL. VASCULAR INTERVENCIONISTA	4	49	37	90
TRAUMATOLOGÍA	2.111	42.577	73.889	118.577
UNIDAD DEL DOLOR		2.417	6.127	8.544
UROLOGÍA		10.894	33.313	44.207
TOTALES		297.658	779.384	1.108.232

Actividad de Consultas Externas

Evolución consultas externas 2012-2015



Actividad por servicios



Personal

JEFE

JOAQUÍN SASTRE DOMÍNGUEZ

JEFE ASOCIADO

JAVIER CUESTA HERRANZ

ADJUNTOS

MANUEL DE LAS HERAS GOZALO

MAR FERNÁNDEZ NIETO

ELENA HERNÁNDEZ GARCÍA DE LA BARRERA

RESIDENTES

IGNACIO ESTEBAN GORGOJO

VANESA BALUGO LÓPEZ

STALYN HUMBERTO RONDÓN CEPEDA

MARCELA VALVERDE MONGE

ALICIA COSGAYA CEBALLOS

AIDA GÓMEZ CARDEÑOSA

BLANCA BARROSO GARCÍA

ROSIALZIRA N. VERA BERRIOS

BECARIOS

CARLOS PASTOR VARGAS

PAMELA F. JARA GUTIERREZ

SILVIA URIARTE OBANDO

ENFERMERAS

ADELAIDA SAN NICOLÁS SÁNCHEZ

MARGARITA CINTA GIL

TÉCNICO DE LABORATORIO

MANUELA GARCÍA DEL POTRO

ERIKA AGUADO WAKUI

TÉCNICO SANITARIO

JULIA MOLERO CASTELLANOS

Labor asistencial

HOSPITALIZACIÓN

Altas	2
Estancia media	3,00
Hospital Día	11.042

CONSULTAS EXTERNAS

Primera visita	7.260
Sucesiva	10.966
Alta resolución	727
TOTAL	18.953
Ratio s/p	1,37

Labor docente programada

POSTGRADUADOS

Sesiones Clínicas..... 2/semana

Sesiones Interhospitalarias..... Anuales

Investigación médica (trabajos en curso)

- Red Temática de Investigación de Reacciones Adversas a Alérgenos y Fármacos (RIRAAF). Investigador Principal: Javier Cuesta. Agencia financiadora: Instituto de Salud Carlos III.
- Desarrollo de métodos mejorados para la detección de alérgenos ocultos en diferentes fuentes. Aplicación en estudios de sensibilización temprana en recién nacidos. Investigador Principal: Javier Cuesta. Agencia financiadora: Instituto de Salud Carlos III.
- Análisis de patrones clínicos y moleculares y búsqueda de biomarcadores para optimizar el manejo de los pacientes con alergia a frutos secos. Agencia financiador A: FIS Investigador Principal: Javier Cuesta
- Susceptibilidad genética del asma ocupacional. Colaboración con el proyecto de estudio sobre genética en pacientes con asma ocupacional en colaboración con el Dr Bernstein, de la Universidad de Cincinnati (USA). Agencia financiadora National institute of occupational healthy and safety. Grant number R01 OH008795-01, Mar Fernández, J. Sastre
- Aplicación de terapia génica en asma: mecanismo de actuación de la Galectina-3 en la inhibición de la respuesta asmática tanto in vitro como in vivo. Ministerio de Educación y Ciencia, plan Nacional I+D+I. Referencia: SAF 2006-05770. Mar Fernández, J. Sastre
- CIBERES. Asma. Ciber del I.S. Carlos III. Registro de asma. Mar Fernández, J. Sastre, V del Pozo
- Asma y proteínas supresoras de la señalización de citocinas (socs): evaluación del papel de socs3 en la regulación del asma y su aplicación como nueva diana terapéutica para el control del asma. FIS ps09/00153. Mar Fernández, J. Sastre, V. del Pozo
- Regulación epigenética del asma: papel de los micro-RNAs y SOCS". Mar Fernández, J. Sastre
- Valoración de pruebas de provocación bronquial con oscilometría de impulsos en niños. P. Jara, J. Sastre.
- Estudio molecular de la alergia a perro, gato y caballo. S. Uriarte, J. Sastre
- Administración subcutánea en infusión continua en el tratamiento de la enfermedad alérgica respiratoria inducida por epitelios de animales. Inmunoterapia con bombas de infusión. S. Uriarte, J. Sastre.
- Carga de enfermedad y calidad de vida en urticaria crónica refractaria a la terapia estándar en práctica habitual. Estudio UCRES. Novartis farmacéutica. E. Hernández, J. Sastre
- A multicenter, international, randomised, double-blind, placebo controlled study to demonstrate the clinical efficacy and safety of a subcutaneous immunotherapy with gpASIT+™ in patients with grass pollen-induced allergic rhinoconjunctivitis. E. Hernandez, J. Sastre
- Incidencia de mastocitosis en reacciones anafilácticas. V. Balugo, J. Sastre
- Estudio de nuevos alérgenos causantes de asma ocupacional. Mar Fernandez, J. Sastre
- Estudio UCRES en urticaria crónica. V. Balugo, J. Sastre
- Estudio EVALUAS en urticaria crónica, E. Hernandez, J. Sastre

Proyección científica

TESIS DOCTORALES

- Sastre J. DIRECTOR DE LA TESIS DOCTORAL junto con M. Dolores Ibáñez Sandín "CARACTERÍSTICAS CLÍNICAS E INMUNOLÓGICAS DE PACIENTES ALÉRGICOS A MARISCO Y SU CORRELACIÓN CON LOS HALLAZGOS IN VITRO. MAPA EPITÓPICO DE CUATRO ALERGENOS DE GAMBA" leída por Dña. Silvia Sánchez García, con concesión de la Mención Cum Laude. Noviembre 2015.

PONENCIAS Y COMUNICACIONES A CONGRESOS Y OTRAS REUNIONES CIENTÍFICAS

- XIX REUNION ANUAL DE LA SOCIEDAD ARAGONESA DE ALERGOLOGÍA. Sallent de Gállego, 8-12 de Febrero 2015
Sastre J. Uso de bombas de infusión para administración de Inmunoterapia
- NUEVOSTRATAMIENTOS E INHALADORES PARA EL ASMA. El Escorial, Madrid, 7 de Febrero 2015
Sastre J. Ajuste de dosis en asma
- 70th ANNUAL MEEETING OF THE AMERICAN ACADEMY OF ALLERGY ASTHMA & IMMUNOLOGY. San Diego, USA. Febrero, 2014
Sastre J. Ponencia: Skin Prick Testing in the Diagnosis of Occupational Type I Allergies
- XVII CONGRESOLATINOAMERICANO DE ALERGIA, ASMA E INMUNLOGIA. Buenos Aires 14-16 Marzo 2015
Sastre J. Diagnóstico de asma ocupacional
Sastre J. Comomejorar la selección de alergenos para inmunoterapia.
Sastre J. Desafios inhalatorios en asma ocupacional
- ALERGOMURCIA, 26 Marzo 2015
Sastre J. Consenso español de urticaria crónica
- VIII CURSointersonsultas 2015, Zaragoza 27-28 Marzo 2015
Sastre J. Papel de la espirometría en el diagnóstico y seguimiento del paciente asmático
- ESPACIO ASMA. Exacerbaciones asmáticas. Málaga 10-11 abril 2015
Sastre J. ¿Es necesario fenotipar a los pacientes asmáticos ? PRO
- SEMINARIOEXCELENCIA EN ALERGIA RESPIRATORIA : POLISENSIBILIZACION Y ASMA, Madrid 17-18 abril 2015
Sastre J. Controversias en el manejo del paciente asmático
- XV ALLERGYREVIEW, Madrid 9 Mayo 2015
Sastre J, Alergia a medicamentos, alergia a alimentos y alergia cutánea
- XLIV REUNIÓNALERGOSUR, Granada 29-30 junio 2015
Sastre J. Retos en el tratamiento de lpaciente asmático : control sostenido y mejora de la adherencia
- European Academy of Allergy and clinical immunology Congress EAACI 2015, Barcelona 6-10 junio 2015
Sastre J. Symposium Roche. Th2 inflammation in asthma. ponente
Sastre J. Specific immunotherapy and biological treatment in occupational allergy. ponente
Sastre J. CRD and specific immunotherapy. Ponente
- REUNIÓNASOCIACIÓNVALENCIANA DE ALERGIA E INMUNOLOGÍACLINICA. Benidorm, 28-29 mayo, 2015
Novedades en urticaria crónica.
- REUNION SOCIEDAD CASTILLA-LA MANCHA. Talavera de la Reina (Toledo) 19-20 junio 2015
Sastre J. Urticaria crónica, no tan simple, no tan complicado
- 2015 PRECEPTORSHIP COURSE IN ALLERGIC RESPIRATORY DISEASES. INFLAMMATORY MARKERS IN ASTHMA. Madrid, 25-26 Junio 2015.
Sastre J. Organizador, Ponente.
- STALIA. SESION DE FORMACIÓN DE RESIDENTES DE ALERGOLOGÍA. Madrid, 2-3 Octubre. 2015
Sastre J. Diagnóstico molecular en alergología

- I CYNA COLOMBIA. Medellín Colombia, 12 october, 2015
Sastre J. Fenotipos de asma
- 11th CONGRESO LATINOAMERICANO DE INMUNOLOGÍA, INMUNOCOLOMBIA, Medellín (Colombia), 13-16 October, 2015
Sastre J. Molecular diagnosis in pet allergy
- 2015 PRECEPTORSHIP COURSE IN ALLERGIC RESPIRATORY DISEASES. INFLAMMATORY MARKERS IN ASTHMA. Madrid, 5,6 November 2015.
Sastre J. Organizador, Ponente.
- XIII JORNADAS EN ALERGOLOGÍA ETI. Tratamiento etiológico de las enfermedades Alérgicas. Tres Cantos, Madrid, 5-6 Noviembre 2015
Sastre J. Herramientas diagnósticas en alergología.
- ROYAL SOCIETY OF MEDICINE, LONDON, Section of Clinical Immunology and Allergy. The future of Allergy Diagnosis, London, 14 November 2015
Sastre J. Molecular Diagnosis in Allergy Immunotherapy
- IN-ASMA XX, Fundación Jiménez Díaz, Madrid, 16 Noviembre.
Sastre J. Nuevo consenso ERS sobre provocación bronquial específica en el asma ocupacional.
- 6th INTERNATIONAL SYMPOSIUM ON MOLECULAR ALLERGOLOGY-ISMA-, European Academy of Allergy and Clinical Immunology. Lisbon, Portugal, 19-21 November 2015
Sastre J. Pro&Cons, Top-down, Bottom-up approach in allergodiagnosis.
- SYMPOSIUM NOVARTIS DE URTICARIA CRONICA ESPONTÁNEA. Madrid, 25 Noviembre 2015.
Sastre J. Actualización de guías europea y españolas en Urticaria crónica espontánea

Comunicaciones a Congresos

- 71st ANNUAL MEETING OF THE AMERICAN ACADEMY OF ALLERGY ASTHMA & IMMUNOLOGY. Houston, USA. Febrero, 2015
Calderón O, Uriarte S, Quirce S, Sastre J. Aerobiological study in Lima (Peru).

Uriarte S Calderón O, Sastre J, Quirce S, Iraola V. Exposure and sensitization to dust mites in

Peruvian Cities. *Joaquin Sastre, Silvia Uriarte.*

- EUROPEAN ACADEMY OF ALLERGY AND CLINICAL IMMUNOLOGY CONGRESS EAACI 2015, Barcelona 6-10 junio 2015
Occupational Contact Dermatitis, experience of one year. Rondón, Stalyn Humberto; Balugo López, Vanesa; Zanetti, Mattia, Sastre, Joaquín
- SYMPOSIUM de la Sociedad Española de Alergología e Inmunología Clínica. SEVILLA, 22-24 Octubre 2015.

Pustulosis exantemática por beta-lactámicos. Aida Gomez, Alicia Cosgaya, Javier Cuesta Manuel de las Heras, Marcela Valverde, Vanesa Balugo, Stalyn Rondón.
- Asma ocupacional por minoxidil. Marcela Valverde; Stalyn Humberto Rondon, Vanesa Balugo, Manuel de las Heras

Publicaciones en revistas

- Mas S, Boissy P, Monsalve RI, Cuesta-Herranz J, Díaz-Perales A, Fernández J, Colás C, Rodríguez R, Barderas R, Villalba M. A recombinant Sal k 1 isoform as an alternative to the polymorphic allergen from *Salsola kali* pollen for allergy diagnosis. *Int Arch Allergy Immunol.* 2015;167(2):83-93. IF:2.673
- Pastor-Vargas C, Maroto AS, Díaz-Perales A, Villalba M, Casillas Díaz N, Vivanco F, Cuesta-Herranz J. Sensitive detection of major food allergens in breast milk: first gateway for allergic contact during breastfeeding. *Allergy.* 2015 Aug;70(8):1024-7. IF: 6,028
- Gómez-Casado C, Tordesillas L, Kinkel J, Starkl P, Cuesta-Herranz J, Roth-Walter F, Díaz-Perales A, Jensen-Jarolim E. Impact of glutathione on the allergenicity of the peach lipid transfer protein Pru p 3. *J Invest Allergol Clin Immunol.* 2015;25(1):47-54. IF: 2,596
- Posada-Ayala M, Alvarez-Llamas G, Maroto AS, Maes X, Muñoz-García E, Villalba M, Rodríguez R, Perez-Gordo M, Vivanco F, Pastor-Vargas C, Cuesta-Herranz J. Novel liquid chromatography-mass spectrometry method for sensitive determination of the mustard allergen Sin a 1 in food. *Food Chem.* 2015 Sep 15;183:58-63. IF:3.391

- López-Sáez MP, Carrillo P, Huertas AJ, Fernández-Nieto M, López J D. Occupational asthma and dermatitis induced by eugenol in a cleaner. *J Investig Allergol Clin Immunol*. 2015;25(1):64-5. IF: 2,596
- Ferrer M, Bartra J, Giménez-Arnau A, Jauregui I, Labrador-Horrillo M, de Frutos JO, Silvestre J, Sastre J, Velasco M, Valero A. Management of urticaria: not too complicated, not too simple. *Clin Exp Allergy*. 2015 Apr;45(4):731-43. IF:4.769
- García Jiménez S, Pastor Vargas C, de las Heras M, Sanz Maroto A, Vivanco F, Sastre J. Chia seeds (*Salvia Hispanica*), a new allergenic food: allergen characterization. *J Investig Allergol Clin Immunol* 2015; 25: 2015;25(1):55-56. IF: 2,596
- Gámez C, Zafra MP, Sanz V, Mazzeo C, Ibañez MD, Sastre J, Del Pozo V Simulated gastrointestinal digestion reduces the allergic reactivity of shrimp extract proteins and tropomyosin. *Food Chem*. 2015;173:475-81. IF:3.391
- Papi A, Price D, Sastre J, Kaiser K, Lomax M, McIver T, Dissanayake S. Efficacy of fluticasone propionate/formoterol fumarate in the treatment of asthma: a pooled analysis. *Respir Med*. 2015; 109(2):208-17. IF:3.086
- Mazzeo C, Cañas JA, Zafra MP, Marco AR, Fernández-Nieto M, Sanz V, Mittelbrunn M, Izquierdo M, Baixauli F, Sastre J, Del Pozo V. Exosome secretion by eosinophils: A possible role in asthma pathogenesis. *J Allergy Clin Immunol*. 2015; 135:1603-13. IF: 11.476
- Sastre J, Rodríguez F, Campo P, Laffond E, Marín A, Alonso MD. Adverse reactions to immunotherapy are associated to different pattern of sensitization to grass allergens. *Allergy*. 2015 70(5):598-600. IF: 6,028
- Yucesoy B, Kaufman KM, Lummus ZL, Weirauch MT, Zhang G, Cartier A, Boulet LP, Sastre J, Quirce S, Tarlo SM, Cruz MJ, Munoz X, Harley JB, Bernstein DI. Genetic variants in TNF α , TGFB1, PTGS1 and PTGS2 genes are associated with diisocyanate-induced asthma. *J Immunotoxicol*. 2015 Feb 27:1-8. IF:2.054
- Zafra MP, Cañas JA, Gámez C, Sanz V, Fernández-Nieto M, Quirce S, Pilar Barranco P, Ruiz-Hornillos J, Sastre J, Mazzeo C, del Pozo V. SOCS3 silencing attenuates eosinophil functions in asthma patients. *International Journal of Molecular Sciences*. 2015, 16, 5434-51. IF:2.983
- Sastre-Ibañez M, Sastre J. Molecular allergy diagnosis for the clinical characterization of asthma. *Expert Rev Mol Diagn*. 2015 Apr 12:1-11. IF:3.516
- Pascal M, Grishina G, Yang AC, Sánchez-García S, Lin J, Towle D, Ibañez MD, Sastre J, Sampson HA, Ayuso R. Molecular Diagnosis of Shrimp Allergy: Efficiency of Several Allergens to Predict Clinical Reactivity. *J Allergy Clin Immunol Pract*. 2015 Mar 11. IF:
- Yucesoy B, Kaufman KM, Lummus ZL, Weirauch MT, Zhang G, Cartier A, Boulet LP, Sastre J, Quirce S, Tarlo SM, Cruz MJ, Munoz X, Harley JB, Bernstein DI. Genome-wide association study identifies novel loci associated with diisocyanate-induced occupational asthma. *Toxicological Sciences* 2015. *Toxicol Sci*. 2015 Jul;146(1):192-201. IF:3.854
- Uriarte SA, Fernández-Nieto M, Arochena L, Sastre J. Occupational asthma in seafood manufacturing and food allergy to seafood. *J Investig Allergol Clin Immunol*. 2015;25(1):59-60. IF: 2,596
- Calderon MA, Cox L, Casale TB, Mösges R, Pfaar O, Malling HJ, Sastre J, Khaitov M, Demoly P. The effect of a new communication template on anticipated willingness to initiate or resume allergen immunotherapy: an internet-based patient survey. *Allergy Asthma Clin Immunol*. 2015 May 22;11(1):17. IF: 2.030
- Uriarte SA, Fernández-Nieto M, Carnés J, López-Matas MA, Sastre J. Rhinitis Due to Larvae Used in Pet Food. *J Investig Allergol Clin Immunol*. 2015; 25:311-12. IF: 2,596
- Malo J-L, Tarlo SM, Sastre J, Martin J, Jeebhay MF, Le Moual N, Heederik D, Platts-Mills T, Blanc PD, Vandenplas O, Moscato G, de Blay F, Cartier A. An Official ATS Proceedings: Work-related Asthma and Airway Diseases; Presentations and discussion of the 5th Jack Pepys Workshop on Asthma in the Workplace, *Annals of ATS, Ann Am Thorac Soc*. 2015 Jul;12(7):S99-S110. IF:0
- Hernández Fernández de Rojas D, Sastre Domínguez J. Allergology in the public health service of the Community of Madrid. *An Sist Sanit Navar*. 2015 mayo-agosto;38(2):321-323. IF:0.436

- Yucesoy B, Kissling GE, Johnson VJ, Lummus ZL, Gautrin D, Cartier A, Boulet LP, Sastre J, Quirce S, Tarlo SM, Cruz MJ, Munoz X, Luster MI, Bernstein DI. "N-acetyltransferase 2 genotypes are associated with diisocyanate-induced asthma. J Occup Environ Med. 2015 Dec;57:1331-6. IF:1.613
- **Total impact factor: 70,308, media 3,195**

Publicaciones en Libros

- Sastre J. Diagnosis of allergic rhinitis-measuring health related quality of life. j. sastre. in global atlas of allergic rhinitis and chronic rhinosinusitis, . Wiley, Published by the European Academy of Allergy and Clinical Immunology 2015 pp 181-83
- Sastre J. Patología Alérgica Ocupacional Respiratoria y Cutánea, en ALERGIA BASICA, Ed J. Fernández, MRA ediciones 2015, pp 389-402, ISBN: 978-84-96504-32-5

Honores y distinciones

Sastre, Joaquín

- Presidente de la Sociedad Española de Alergología e Inmunología Clínica
- Profesor asociado Facultad medicina de la UAM
- Member of the board of the Interest group of Occupational allergy de la European Academy of Allergy and Clinical Immunology
- Member of the board Section of Occupational Allergy of the American Academy of Allergy Asthma and Immunology
- Secretario de la comisión nacional de la especialidad de alergología. Ministerio de Sanidad, 2014-2018
- Revisor de la Revistas: Chest, Allergy Respiratory Medicine, Annals of Allergy Asthma & Immunology, International Archives of Allergy and Applied Immunology, Journal of Allergy and Clinical Immunology
- Miembro del Editorial board del Journal of Investigational Allergology and Clinical Immunology.
- Evaluador de proyectos del CACYT, Ministerio de Ciencia y Tecnología y FISS del Instituto Carlos III.
- Vicepresidente de la Lección Conmemorativa Jiménez Díaz, de la Fundación Conchita Rábago.
- Miembro Comité Asesor del Plan Estratégico de Alergología en el Entorno de la Libre Elección 2011-2015. Comunidad de Madrid

Cuesta Herranz, Javier

- Coordinador del nodo clínico de la RETIC de Reacciones Adversas a Alergenos y Farmacos (RIRAAF).
- Evaluador de la ANEP (Agencia Nacional de Evaluación y Prospectiva), Ministerio de Ciencia y Tecnología y FISS del Instituto Carlos III.
- Miembro del Comité de Reacciones Adversas a Alimentos de la Sociedad Española de Alergia.
- Referee de la revista Clinical Experimental Allergy, CMAJ (Canadian Medical Association Journal), Alergología e Inmunología Clínica.
- Miembro de la Academia Médico-Quirúrgica.

Fernández Nieto, Mar

- Member of the Interest group of Occupational Allergy de la European Academy of Allergy and Clinical Immunology
- Profesora invitada. Facultad de Medicina Universidad Rey Juan Carlos.
-

Personal

JEFE DEL SERVICIO

FÉLIX MANZARBEITIA ARAMBARRI

MÉDICOS ASOCIADOS

JOSÉ FORTES ALÉN

MÉDICOS ADJUNTOS

ALICIA CAZORLA JIMÉNEZ
FEDERICO ROJO TODO
ODERAY MABEL CEDEÑO
PABLO CANNATA ORTIZ
TERESA REINA DURAN
MARÍA RODRÍGUEZ PINILLA
ANA ISABEL PINO
MARGARITA JO VELASCO
HERNÁN DARÍO QUICENO ARIAS
RAFAEL CARIAS
JOSÉ ANGEL MERINO
VICTOR MANUEL CASTELLANO MEGÍAS
FRANKLIN IDROVO MORA
JOSÉ IGNACIO CORNEJO LADRERO
YOSMAR PÉREZ GONZÁLEZ (TIEMPO PARCIAL)
MAR LORIDO CORTES (TIEMPO PARCIAL)

MÉDICOS RESIDENTES

DE CUARTO AÑO:

ANTONIO RÍOS PARRA
ANA ELISA SUÁREZ CEREXO

DE TERCER AÑO

ALFONSO ÚBEDA ROMERO

DE SEGUNDO AÑO

JORGE MUÑOZ RODRÍGUEZ
ELENA AGUIRREGOICOA GARCÍA

DE PRIMER AÑO

MACARENA BOIZA SÁNCHEZ
FRANCISCO JAVIER SÁNCHEZ GARCÍA

PERSONAL DE INVESTIGACIÓN

JUAN MADOZ (POSTDOCTORAL)
ESTER MARTÍN (TÉCNICO SUPERIOR)
PEDRO GIL (TÉCNICO ADMINISTRATIVO, GEICAM)
PAULA GONZÁLEZ ALONSO. (BECA CONCHITA RÁBAGO).
ESTHER SOLANO RUIZ (DESDE SEPTIEMBRE 2014)
REBECA MANSO (BECA CONCHITA RÁBAGO)

COORDINADORA

BELÉN ESCRIBANO MARTÍN

AUXILIARES TÉCNICOS

M^a CRUZ LÓPEZ RODRÍGUEZ
YOLANDA GARCÍA DE CASTRO
ANTONIA SÁNCHEZ LLAMAS
BELÉN SAN JOSÉ COLORADO (JORNADA REDUCIDA)
CARMEN DÍAZ-PEÑALVER CARRASCO
RUBÉN SAN PABLO MARTÍNEZ
ALBERTO PUIME OTIN
NURIA PÉREZ GONZÁLEZ
NORMA SÁNCHEZ FREIRE
KEYSIA CALVO OCAÑA
BEATRIZ MARTÍN ALCÁNTARA
RICARDO SUÁREZ PARDO
BÁRBARA QUINTELA BRAVO
ALEJANDRA FERNÁNDEZ ARIAS
RAFAEL ALBERTO ROJAS SILVA
PATRICIA LÓPEZ MORALES
NERIDA UREÑA ROMERO
CLARA CARRASCOSA FERNÁNDEZ
MARTA ESCRIBANO MARTÍN
CARMEN LAURA AUZ ALEXANDRE
RICARDO VEGA BRAVO (HASTA JULIO 2015)
BLANCA RODRÍGUEZ CHIMENO
ANGEL VAZQUEZ MARTÍN
MARÍA TERESA CAMACHO PEDRERO
VIRGINIA DE LUCAS LÓPEZ
NEREA CARVAJAL GARCÍA
NOELIA FERNÁNDEZ RODRÍGUEZ
ANA MELGAR MARTÍN (FEBRERO-DICIEMBRE)
SANDRA MARÍA GÓMEZ GONZÁLEZ
EMILIABARRERA ANTONIOLLI (DESDE FEBRERO)
NURIA MORENO HIPÓLITO. (DESDE FEBRERO)
EDELIN VITAL FERRER (DESDE FEBRERO)
ANA MARQUEZ LILLO (DESDE FEBRERO)
JENIFER PLAZA SÁNCHEZ (DESDE FEBRERO)
SANDRA ZAZO HERNÁNDEZ (DESDE MARZO)
CRISTINA CHAMIZO GARCÍA (DESDE MARZO)
ANA ISABEL FERNÁNDEZ DÍAZ (DESDE JUNIO)
LINA KILANY PÉREZ (DESDE JUNIO)
ROCIO VALLEJO VALERO
RAQUEL PAJARES MARTÍNEZ
VERÓNICA VELA CUENCA

ADMINISTRATIVOS

CARMEN MARTÍNEZ NAVARRO
CARMEN ALONSO FERNÁNDEZ (MEDIA JORNADA)

AUXILIAR ENFERMERIA

MONSERRAT MOYA BAENA

Labor Asistencial

LABORATORIO GENERAL

Informes de Biopsias	50.942
De las cuales, correspondientes a intraoperatorias.....	425
Total Bloques de parafina.....	187.349
Informes de Autopsias.....	21
Preparaciones H&E.....	212.824
Técnicas especiales.....	18.551

LABORATORIO DE CITOLOGÍA

Informes de Citología	46.621
Preparaciones.....	97.597

LABORATORIO DE INMUNOPATOLOGÍA

Técnicas Inmunohisto e inmunocitoquímica ..	33.783
Número total de preparaciones histológicas y citológicas, incluyendo técnicas especiales (Histoenzimática, inmunopatología, ...)	362.755

LABORATORIO PATOLOGÍA MOLECULAR

Estudios totales (FISH,PCR): 9.990

Labor Docente Programada

Pregraduado

Plan Bolonia:

1ª asignatura: 6 ECTS: 150 horas / alumno, de las cuales 65 presenciales (prácticas, tutorías, seminarios..)

2ª asignatura: 3 ECTS: 75 horas / alumno, de las cuales, 36,5 presenciales

Plan antiguo (licenciatura):

Clases / Seminarios Alumnos 4º curso	21
Clases / Seminarios Alumnos 5º curso	25
Prácticas Alumnos 6º curso 6 alumnos / por mes.	

Postgraduados:

Formación programada de residentes y becarios

Sesiones clínico-patológicas de Hospital
De éstas: Cerradas

Sesiones intradepartamentales	Diaria
Sesiones interdepartamentales	Semanales

Formación práctica de alumnos 2º Curso del Ciclo Superior de Anatomía Patológica y Citología del I.E.S. San Juan de la Cruz de Pozuelo de Alarcón E Instituto de Almagro y Guadalajara (6 alumnos) (Tutor Dr. Fortes)

Clases prácticas de laboratorio: 720 horas/alumno.

TESIS DIRIGIDAS

Dr. Federico Rojo y Dr. Juan Madoz:

Título: "Importancia pronóstica, predictiva de respuesta y terapéutica de las fosfatasa MKP-1 y PP2A en el cáncer de mama humano ". Defendida por don Raúl Rincón Sánchez, el día 1 de octubre de 2015 en la Universidad Complutense de Madrid, facultad de Ciencias Químicas dentro del departamento de bioquímica y biología molecular. Apto cum laude por unanimidad.

Investigación médica (trabajos en curso)

- TÍTULO DEL PROYECTO: Plataforma de Biobancos
INVESTIGADOR PRINCIPAL: Federico Rojo Todo.
ENTIDAD FINANCIADORA: ISCIII. DURACIÓN
DESDE: 2013 HASTA: 2016
- TÍTULO DEL PROYECTO: Identificación de
mecanismos de resistencia a nuevos anticuerpos
anti-HER2 en cáncer de mama. INVESTIGADOR
PRINCIPAL: Federico Rojo Todo. INVESTIGADORES
PARTICIPANTES: 6. ENTIDAD FINANCIADORA: FIS.
DURACIÓN DESDE: 2013 HASTA: 2016
- TÍTULO DEL PROYECTO: Early prevention of
diabetes complications in people with
hyperglycaemia in Europe (e-PREDICE)
FP7/279074/2. INVESTIGADOR PRINCIPAL: Jaakko
Tuomilehto. ENTIDAD FINANCIADORA: European
Commission. DURACIÓN, DESDE: 2011 HASTA:
2015
- TITULO DEL PROYECTO: Modulación de señales
intracelulares y factores de transcripción en el
desarrollo de nuevas terapias para las
complicaciones microvasculares de la diabetes.
INVESTIGADOR PRINCIPAL: Dr Jesús Egido de los
Ríos. PARTICIPACIÓN: Integrante de grupo con
dedicación parcial Dr. P. Cannata.. ENTIDAD
FINANCIADORA: Fondo de Investigación Sanitaria
(FIS), Instituto de Salud Carlos III. DURACION
DESDE 2014-2016
- TITULO DEL PROYECTO: Papel de la quimiocina
CCL20 en la patogenia renal: participación en la
evolución del daño renal agudo a crónico y
potencial utilidad como diana terapéutica y
biomarcador de progresión. INVESTIGADOR
PRINCIPAL: Dr Adrián M. Ramos (PhD).
PARTICIPACIÓN: Integrante de grupo con
dedicación parcial Dr. P. Cannata.. ORGANISMO
OTORGANTE : Fondo de Investigación Sanitaria
(FIS), Instituto de Salud Carlos III. DURACION
DESDE 2015-2017
- TITULO DEL PROYECTO: Diabetes Cancer Connect:
Targeting common inflammatory markers and
signaling pathways in diabetes mellitus and
cáncer. INVESTIGADOR PRINCIPAL: Coordinador
Jesus García Foncillas y Jesús Egido. ORGANISMO
OTORGANTE: INSTITUTO DE INVESTIGACION
SANITARIA FUNDACION JIMENEZ DIAZ (IISFJD)
Proyecto Integrado por Excelencia
PIE13/00051:. ISCIII. DURACION DESDE: 2013-
2016
- TITULO DEL PROYECTO: mRNA ENGINEERED
MESENCHYMAL STROMAL CELLS: A NEW
GENERATION OF CELL THERAPY FOR
INFLAMMATORY DISEASES. INVESTIGADOR
PRINCIPAL: Damián García Olmos. ORGANISMO
OTORGANTE: INSTITUTO DE INVESTIGACION
SANITARIA FUNDACION JIMENEZ DIAZ (IISFJD)
Proyecto Integrado por Excelencia PIE15/00048 IS
CIII. DURACION DESDE 2015-2017.
- TITULO DEL PROYECTO: Estudio retrospectivo
sobre factores clínicos, fenotípicos y genéticos de
los linfomas T periféricos en la población
española. INVESTIGADOR PRINCIPAL: Socorro
María Rodríguez Pinilla. Coordinador: Raul
Córdoba. ORGANISMO OTORGANTE: TAKEDA.
AEMPS: TAK-HEM-2015-01. DURACION DESDE
2015-2016.
- TITULO DEL PROYECTO: Applicability and reliability of
mutational analysis (NGS) in routine lymphoma
diagnosis. INVESTIGADOR
PRINCIPAL: Miguel Angel Piris. Socorro Maria
Rodriguez Pinilla. ORGANISMO OTORGANTE:
Fellowship Programme-GILEAD.GLD15/00308.
DURACION DESE 2015-2016.

Proyección Científica

PUBLICACIONES

- Kamieniak MM, Rico D, Milne RL, Muñoz-Repeto I, Ibáñez K, Grillo MA, Domingo S, Borrego S, Cazorla A, García-Bueno JM, Hernando S, García-Donas J, Hernández-Agudo E, Y Cajal TR, Robles-Díaz L, Márquez-Rodas I, Cusidó M, Sáez R, Lacambra-Calvet C, Osorio A, Urioste M, Cigudosa JC, Paz-Ares L, Palacios J, Benítez J, García MJ. Deletion at 6q24.2-26 predicts longer survival of high-grade serous epithelial ovarian cancer patients. *Mol Oncol*. 2015 Feb;9(2):422-36
- Sergio Salido Fernández, Patricia Tejedor Togores, Irene López Rojo, Alicia Cazorla Jiménez, Olivia Benítez Dupin, Sonia Rivas Fidalgo, Joaquín Gómez Ramírez, Mariano Díaz-Miguel Maseda. Incidencia y seguimiento a 5 años de la recidiva locorregional durante 4 años consecutivos en una unidad multidisciplinar de patología mamaria. *Rev Senol Patol Mamar*. 2015 Jul-Sept; 28 :113-9.
- Martínez-Useros J, Georgiev-Hristov T, Borrero-Palacios A, Fernandez-Aceñero MJ, Rodríguez-Remírez M, Del Puerto-Nevado L, Cebrian A, Gomez Del Pulgar MT, Cazorla A, Vega-Bravo R, Perez N, Celdran A, Garcia-Foncillas J. Identification of Poor-outcome Biliopancreatic Carcinoma Patients With Two-marker Signature Based on ATF6 α and p-p38 "STARD Compliant". *Medicine (Baltimore)*. 2015 Nov;94(45):e1972
- Zubiri I, Posada-Ayala M, Benito-Martin A, Maroto AS, Martin-Lorenzo M, Cannata-Ortiz P, de la Cuesta F, Gonzalez-Calero L, Barderas MG, Fernandez-Fernandez B, Ortiz A, Vivanco F, Alvarez-Llamas G. "Kidney tissue proteomics reveals regucalcin downregulation in response to diabetic nephropathy with reflection in urinary exosomes". *Transl Res*. 2015 Nov;166(5):474-484.e4. doi: 10.1016/j.trsl.2015.05.007. Epub 2015 May 23.
- Sanchez-Niño MD, Fernandez-Fernandez B, Perez-Gomez MV, Poveda J, Sanz AB, Cannata-Ortiz P, Ruiz-Ortega M, Egido J, Selgas R, Ortiz A. "Albumin-induced apoptosis of tubular cells is modulated by BASP1." *Cell Death Dis*. 2015 Feb 12;6:e1644. doi: 10.1038/cddis.2015.1.
- Spada R, Rojas JM, Pérez-Yagüe S, Mulens V, Cannata-Ortiz P, Bragado R, Barber DF. J "NKG2D ligand overexpression in lupus nephritis correlates with increased NK cell activity and differentiation in kidneys but not in the periphery." *Leukoc Biol*. 2015 Mar;97(3):583-98. doi: 10.1189/jlb.4A0714-326R. Epub 2015 Jan 12.
- Tesar V, Troyanov S, Bellur S, Verhave JC, Cook HT, Feehally J, Roberts IS, Cattran D, Coppo R; VALIGA study of the ERA-EDTA Immunonephrology Working Group. "Corticosteroids in IgA Nephropathy: A Retrospective Analysis from the VALIGA Study." *J Am Soc Nephrol*. 2015 Sep;26(9):2248-58. doi: 10.1681/ASN.2014070697. Epub 2015 Feb 12.
- Carvajal N, Martinez-Garcia M, Chagoyen M, Morcillo N, Pino A, Lorda I, Trujillo-Truebas MJ Clinical, genetics and bioinformatics characterization of a campomelic dysplasia case report. *Gene*. 2015 Nov 26 pii S0378-1119 (15) 01459-6 doi: 10.1016/j.gene.2015. 11.039 (Epub ahead of print) PMID 26631621.
- Romero Daza AM, Lobato MA, Duran TR, Echevarría GA, Jung AH, Tomas M, Orejas MO, Farré J. Severe right atrial compression by a rapidly growing cardiac mass. *Circulation*. 2015 Jan 27;131(4):429-31.
- Gayarre J, Kamieniak MM, Cazorla-Jiménez A, Muñoz-Repeto I, Borrego S, García-Donas J, Hernando S, Robles-Díaz L, García-Bueno JM, Cajal TR, Hernández-Agudo E, Soto VH, Márquez-Rodas I, Echarri MJ, Lacambra-Calvet C, Sáez R, Cusidó M, Redondo A, Paz-Ares L, Hardisson D, Mendiola M, Palacios J, et al. The NER-related gene GTF2H5 predicts survival in high-grade serous ovarian cancer patients. *J Gynecol Oncol*. 2015 Oct 12. [Epub ahead of print].
- Chamizo C, Rojo F, Madoz-Gúrpide J. Determination of True ERBB2 Gene Amplification in Breast Cancer by Quantitative PCR Using a Reference and a Novel Control Gene. *Appl Immunohistochem Mol Morphol*. 2015 Mar 16. [Epub ahead of print]
- Chamizo C, Zazo S, Dómine M, Cristóbal I, García-Foncillas J, Rojo F, Madoz-Gúrpide J. Thymidylate synthase expression as a predictive biomarker of pemetrexed sensitivity in advanced non-small cell lung cancer. *BMC Pulm Med*. 2015 Oct 26;15:132.

- Pérez-González YC, Pagura L, Llamas-Velasco M, Cortes-Lambea L, Kutzner H, Requena L. Primary cutaneous malignant granular cell tumor: an immunohistochemical study and review of the literature. *Am J Dermatopathol.* 2015 Apr;37(4):334-40.
- Onaindia A, Martínez N, Montes-Moreno S, Almaraz C, Rodríguez-Pinilla SM, Cereceda L, Revert JB, Ortega C, Tardío A, González L, García S, Camacho FI, González-Vela C, Piris MA. CD30 Expression by B and T Cells: A Frequent Finding in Angioimmunoblastic T-Cell Lymphoma and Peripheral T-Cell Lymphoma-Not Otherwise Specified. *Am J Surg Pathol.* 2015 Nov 16. [Epub ahead of print]
- Onaindia A, Gómez S, Piris-Villaespesa M, Martínez-Laperche C, Cereceda L, Montes-Moreno S, Batlle A, de Villambrosia SG, Pollán M, Martín-Acosta P, González-Rincón J, Menarguez J, Alvés J, Rodríguez-Pinilla SM, García JF, Mollejo M, Fraga M, García-Marco JA, Piris MA, Sánchez-Beato M. Chronic lymphocytic leukemia cells in lymph nodes show frequent NOTCH1 activation. *Haematologica.* 2015 May;100(5):e200-3.
- Calvete O, Reyes J, Zuñiga S, Paumard-Hernández B, Fernández V, Bujanda L, Rodríguez-Pinilla MS, Palacios J, Heine-Suñer D, Banka S, Newman WG, Cañamero M, Pritchard DM, Benítez J. Exome sequencing identifies ATP4A gene as responsible of an atypical familial type I gastric neuroendocrine tumour. *Hum Mol Genet.* 2015 May 15;24(10):2914-22.
- Tanic M, Yanowski K, Andrés E, Gómez-López G, Socorro MR, Pisano DG, Martínez-Delgado B, Benítez J. miRNA expression profiling of formalin-fixed paraffin-embedded (FFPE) hereditary breast tumors. *Genom Data.* 2015 Mar;3:75-9.
- Scarfò I, Pellegrino E, Mereu E, Kwee I, Agnelli L, Bergaggio E, Garaffo G, Vitale N, Caputo M, Machiorlatti R, Circosta P, Abate F, Barreca A, Novero D, Mathew S, Rinaldi A, Tiacci E, Serra S, Deaglio S, Neri A, Falini B, Rabadan R, Bertoni F, Inghirami G, Piva R; European T-Cell Lymphoma Study Group. Identification of a new subclass of ALK-negative ALCL expressing aberrant levels of ERBB4 transcripts. *Blood.* 2016 Jan 14;127(2):221-32.
- Roncero AM, López-Nieva P, Cobos-Fernández MA, Villa-Morales M, González-Sánchez L, López-Lorenzo JL, Llamas P, Ayuso C, Rodríguez-Pinilla SM, Arriba MC, Piris MA, Fernández-Navarro P, Fernández AF, Fraga MF, Santos J, Fernández-Piqueras J. Contribution of JAK2 mutations to T-cell lymphoblastic lymphoma development. *Leukemia.* 2016 Jan;30(1):94-103.
- Manso R, Rodríguez-Pinilla SM, González-Rincón J, Gómez S, Monsalvo S, Llamas P, Rojo F, Pérez-Callejo D, Cereceda L, Limeres MA, Maeso C, Ferrando L, Pérez-Seoane C, Rodríguez G, Arrinda JM, García-Bragado F, Franco R, Rodríguez-Peralto JL, González-Carreró J, Martín-Dávila F, Piris MA, Sánchez-Beato M. Recurrent presence of the PLCG1 S345F mutation in nodal peripheral T-cell lymphomas. *Haematologica.* 2015 Jan;100(1):e25-7.
- Tanic M, Yanowski K, Gómez-López G, Rodríguez-Pinilla MS, Marquez-Rodas I, Osorio A, Pisano DG, Martínez-Delgado B, Benítez J. MicroRNA expression signatures for the prediction of BRCA1/2 mutation-associated hereditary breast cancer in paraffin-embedded formalin-fixed breast tumors. *Int J Cancer.* 2015 Feb 1;136(3):593-602.
- Machan S, Medina C, Rodríguez-Pinilla SM, Suárez-Peñaranda JM, Castro Y, Molés P, Requena C, Saus C, Requena L, Santonja C. Primary cutaneous marginal IgG4 lymphoma and Rosai-Dorfman's disease coexisting in several lesions of the same patient. *Am J Dermatopathol.* 2015 May;37(5):413-8.
- Santonja C, Soto C, Manso R, Requena L, Piris MA, Rodríguez-Pinilla SM. R1': primary cutaneous follicular helper T-cell lymphoma. *J Cutan Pathol.* 2015 Aug 18.
- Madoz-Gúrpide J, Zazo S, Chamizo C, Casado V, Caramés C, Gavín E, Cristóbal I, García-Foncillas J, Rojo F. Activation of MET pathway predicts poor outcome to cetuximab in patients with recurrent or metastatic head and neck cancer. *J Transl Med.* 2015 Aug 29;13:282.
- Cañadas I, Taus Á, Villanueva X, Arpí O, Pijuan L, Rodríguez Y, Menéndez S, Mojal S, Rojo F, Albanell J, Rovira A, Arriola E. Angiopoietin-2 is a negative prognostic marker in small cell lung cancer. *Lung Cancer.* 2015 Nov;90(2):302-6.
- Pavlovic M, Arnal-Estapé A, Rojo F, Bellmunt A, Tarragona M, Guiu M, Planet E, García-Albéniz X, Morales M, Urosevic J, Gawrzak S, Rovira A, Prat A, Nonell L, Lluch A, Jean-Mairet J, Coleman R,

- Albanell J, Gomis RR. Enhanced MAF Oncogene Expression and Breast Cancer Bone Metastasis. *J Natl Cancer Inst.* 2015 Sep 15;107(12).
- Bellmunt J, Werner L, Bamias A, Fay AP, Park RS, Riestter M, Selvarajah S, Barletta JA, Berman DM, de Muga S, Salido M, Gallardo E, Rojo F, Guancial EA, Bambury R, Mullane SA, Choueiri TK, Loda M, Stack E, Rosenberg J. HER2 as a target in invasive urothelial carcinoma. *Cancer Med.* 2015 Jun;4(6):844-52.
 - González-Alonso P, Cristóbal I, Manso R, Madoz-Gúrpide J, García-Foncillas J, Rojo F. PP2A inhibition as a novel therapeutic target in castration-resistant prostate cancer. *Tumour Biol.* 2015 Aug;36(8):5753-5.
 - Rincón R, Cristóbal I, Zazo S, Arpi O, Menéndez S, Manso R, Lluch A, Eroles P, Rovira A, Albanell J, García-Foncillas J, Madoz-Gúrpide J, Rojo F. PP2A inhibition determines poor outcome and doxorubicin resistance in early breast cancer and its activation shows promising therapeutic effects. *Oncotarget.* 2015 Feb 28;6(6):4299-314.
 - Martín M, González-Rivera M, Morales S, de la Haba-Rodríguez J, González-Cortijo L, Manso L, Albanell J, González-Martín A, González S, Arcusa A, de la Cruz-Merino L, Rojo F, Vidal M, Galván P, Aguirre E, Morales C, Ferree S, Pompilio K, Casas M, Caballero R, Goicoechea U, Carrasco E, Michalopoulos S, Hornberger J, Prat A. Prospective study of the impact of the Prosigna assay on adjuvant clinical decision-making in unselected patients with estrogen receptor positive, human epidermal growth factor receptor negative, node negative early-stage breast cancer. *Curr Med Res Opin.* 2015 Jun;31(6):1129-37.
 - González-Alonso P, Chamizo C, Moreno V, Madoz-Gúrpide J, Carvajal N, Daoud L, Zazo S, Martín-Aparicio E, Cristóbal I, Rincón R, García-Foncillas J, Rojo F. Pyrosequencing-based assays for rapid detection of HER2 and HER3 mutations in clinical samples uncover an E332E mutation affecting HER3 in retroperitoneal leiomyosarcoma. *Int J Mol Sci.* 2015 Aug 17;16(8):19447-57.
 - Stanisavljevic J, Loubat-Casanovas J, Herrera M, Luque T, Peña R, Lluch A, Albanell J, Bonilla F, Rovira A, Peña C, Navajas D, Rojo F, García de Herreros A, Baulida J. Snail1-expressing fibroblasts in the tumor microenvironment display mechanical properties that support metastasis. *Cancer Res.* 2015 Jan 15;75(2):284-95.
 - Prieto I, de la Fuente TP, Medina S, Castelo B, Sobrino B, Fortes JR, Esteban D, Cassinello F, Jover R, Rodríguez N. Merkel cell carcinoma: An algorithm for multidisciplinary management and decision-making. *Crit Rev Oncol Hematol.* 2015 Nov 10. pii: S1040-8428(15)
 - Lo Presti A, Aguirre DT, De Andrés P, Daoud L, Fortes J, Muñiz J. Cerebral sparganosis: case report and review of the European cases. *Acta Neurochir (Wien).* 2015 Sep;157(8):1339-43.
 - Bernárdez C, Machan S, Molina-Ruiz AM, Pérez de la Fuente T, Pavón M, Carrillo I, Fortes J, Requena L. Dermatofibrosarcoma Protuberans of the Vulva With Myoid Differentiation. *Am J Dermatopathol.* 2015 Sep;37(9):e107-11
 - Onaindia A, Montes-Moreno S, Rodríguez-Pinilla SM, Batlle A, González de Villambrosía S, Rodríguez AM, Alegre V, Bermúdez GM, González-Vela C, Piris MA. Primary cutaneous anaplastic large cell lymphomas with 6p25.3 rearrangement exhibit particular histological features. *Histopathology.* 2015 May;66(6):846-55.
 - Jo Velasco M. "Enfermedad de Paget extramamaria" Book-III Curso de experto en Dermatopatología. Edition: 3ª, Editores: Jesús Cuevas Santos, Pedro Jaén Olasolo, pp.173-187 Capitulo de libro.

PONENCIAS Y COMUNICACIONES A CONGRESOS Y OTRAS REUNIONES CIENTÍFICAS

- III Jornada Oncológica Multidisciplinar. Madrid Enero 2015
 - "Biología molecular de las metástasis cerebrales. Perfiles de riesgo" F. Rojo.
- XXXVIII Reunión de la Sociedad Española De Anatomía Patológica. Madrid 5 y 6 de Febrero. 2015.
 - "Tumor odontogénico queratoquístico en paciente con Síndrome de Gorlin-Goltz: A propósito de un caso". Autores: E. Aguirregoicoa Garcia, A. Rios Parra, J. Muñoz Rodríguez, AE. Suarez Cerezo, A. Úbeda Romero, T. Ranchal Pedrosa, I. Cornejo Ladredo, M. Jo Velasco, J. Fortes Alen.

- “Tumor mixto apocrino con lipomatización del estroma”. Jo Velasco M, Cornejo Ladrero JI, Rodríguez Pinilla MS, Alcaraz León I, Requena Caballero L.
- XXXVIII REUNIÓN ANUAL DE LA SOCIEDAD ESPAÑOLA DE ANATOMÍA PATOLÓGICA - DIVISIÓN ESPAÑOLA DE LA ACADEMIA INTERNACIONAL DE PATOLOGÍA. Madrid. Febrero. 2015.
 - “Tumor odontogénico queratoquístico en paciente con síndrome de Gorlin- Goltz: a propósito de un caso”. Aguirregoicoa Garcia E, Rios Parra A, Muñoz Rodríguez J, Suárez Cerezo AE, Úbeda Romero A, Ranchal Pedrosa A, Cornejo Ladrero JI, Jo Velasco M, Fortes Alen J.
- Reunión anual de la Asociación territorial madrileña de la SEAP. 19 de febrero de 2015. Hospital Clínico San Carlos. Madrid.
 - “Pólipo fibroide inflamatorio ileal variante tumor miofibroblástico-like que debuta con intususcepción ileocólica incoercible”. VM Castellano
- ECO Expert Meeting. Madrid. Febrero 2015
 - “Uso de paneles dirigidos como herramienta de diagnóstico TS Tumor PoP study”. F. Rojo
- 10º Simposio Internacional GEICAM, Córdoba Marzo 2015
 - “Problemática del Ganglio Centinela y Medición de la Respuesta Patológica”, F. Rojo
- XI Abordaje Multidisciplinar del Cáncer, Marzo Madrid 2015
 - “Del_19 como factor predictivo de supervivencia a Afatinib en CPNM EGFR M+ avanzado: consideraciones moleculares”. F. Rojo
- Simposio Abordando los puntos clave del diagnóstico y tratamiento del CPCNP avanzado, Marzo Madrid 2015
 - “Revisión de las Guías SEAP-SEOM para el estudio de biomarcadores en cáncer de pulmón”. F. Rojo
- EDTA-ERA CME Course: “Glomerulonephritis and novel biomarkers”. Estambul 6-7 Marzo 2015.
- “From the biopsy needle to the microscope” P. Cannata (Ponencia).
- XXI Reunión científica del Club de Nefropatología- VII Reunión del grupo de Enfermedades Glomerulares de la SEN (GLOSEN), Hotel Rafael Atocha, Madrid. 14-15 Marzo 2015.
 - “Histopatología de las Amiloidosis”. P. Cannata (Ponencia).
- USCAP Annual Symposium. Boston, MA, Marzo 2015
 - “Quality assessment policy for HER2 testing in breast cancer by monitoring of positivity rates: from quality control to epidemiologic data in Spanish centers”. F. Rojo.
- Breast Cancer Preceptorship VHIO. Barcelona, Marzo 2015
 - “TILs in breast cancer”. F. Rojo
- XX Congreso Neumomadrid. Madrid. Abril 2015
 - “¿Neumonía organizada criptogénica Corticorresistente?” Naya Prieto, A; Carballosa de Miguel, MP; Martínez Carranaza, R; Cedeño Díaz, OM; Peces-Barba Romero, G; Villar Alvarez, F
- II Simposio Colomics 2015. Madrid, Abril 2015
 - “Biomarcadores presentes y futuros en cáncer colorrectal” F. Rojo.
- Curso de Sesiones Clínicas Hospital de Leganés. Leganés, (Madrid). Abril 2015
 - “Actualización en biomarcadores en cáncer de mama: del gen HER 2 a las plataformas multigénicas”. F. Rojo
- VI Curso Avances en el Abordaje Multidisciplinar del Cáncer de Pulmón. Madrid, Abril 2015
 - “Biopsia líquida, secuenciación masiva y técnicas emergentes en biología molecular. F. Rojo.
- XXVII Congreso Nacional SEAP-IAP, XXII Congreso Nacional SEC, III Congreso Nacional SEPAF. – Reunión del Club de Nefropatología. Santander 19-23 mayo 2015.
 - “Normalización de informes en la biopsia renal”. P. Cannata (Ponencia)

- “Estudio histopatológico del sarcoma alveolar de partes blandas en una serie de 6 casos diagnosticados en la Fundación Jiménez Díaz (1968-2014)”. Suárez Cerezo AE; Jo Velasco M; Rojo Todo F; Cornejo Ladrero JI; Ranchal Pedrosa T; Ríos Parra A; Úbeda Romero A; Manzarbeitia F
- “Enfermedad de Paget extramamaria vulvar familiar- Comunicación oral”. Jo Velasco, M, Ríos Parra -A; Suarez Cerezo AE; Ranchal Pedrosa T; Cornejo Ladrero JI; Ubeda Romero A; Aguirregoicoa García E; Muñoz Rodríguez J; Rodríguez Pinilla MS; Fortes Alen J; Alcaraz León I; Díaz Recuero JL; Requena Caballero L
- “Tumor de colisión gástrico: carcinoma pobremente cohesivo y tumor del estroma gastrointestinal”. VM Castellano.
- “Poliposis filiforme colónica en paciente con adenocarcinoma colorrectal estenosante e infestación por helminto nematodo”. VM Castellano
- “Adenocarcinoma cervical de desviación mínima de tipo endometriode”. VM Castellano.
- Ponencia. Club de Linfomas: “Actualización en linfomas cutáneos. Presentación de Guías”. MS Rodríguez Pinilla (Poster)
- “La expresión de p-Erk confiere mal pronóstico en pacientes con linfoma de células T-periférico”. R Manso Alonso, Socorro M^a Rodríguez-Pinilla. Et al
- “Úlcera Mucocutánea. Presentación de Tres casos y revisión de la literatura”. A. Ríos Parra, S M^a. Rodríguez-Pinilla. et al
- “Angioimmunoblastic T-cell lymphoma showing a clonal plasma cell proliferation that suffered a heavy chain isotype switch on skin coinciding with disease progression”. AE Suárez, SM. Rodríguez-Pinilla, et al
- XX Congreso de la Sociedad Española de Neurocirugía. Pamplona. Mayo, 2015.
 - “Modelo experimental de hipoperfusión cerebral crónica-reperfusión remedando el síndrome de restablecimiento de presión de perfusión cerebral normal en malformaciones arteriovenosas”. Revuelta M, Saab A, Fortes J, Pérez-Zamarrón A, Rodríguez-Boto G, Gutiérrez-González R
- 41 Reunión anual del grupo Español de Dermatopatología. Guadalajara, 20-23 de Mayo 2015.
 - “Dos casos de acantoma folicular tipo placa”. Jo Velasco M, Francés Rodríguez L, Corrales Rodríguez A, Requena Caballero L.
 - “Lesiones dolorosas en palmas y plantas en mujer adulta joven” Santiago Sánchez Mateos D, Mendoza Cembranos MD, Haro Ramos MR, Díaz Recuero JL, Jo Velasco M, Requena Caballero L
- Curso Problemática del Análisis Mutacional en CPNM, Mayo, Madrid 2015
 - “Revisión de las Guías SEAP-SEOM para el estudio de biomarcadores en cáncer de pulmón.”. F. Rojo
- XIX Congreso SEIMC 2015, XIX Congreso de la Sociedad Española de Enfermedades Infecciosas y Microbiología Clínica. Sevilla, del 28 al 30 de mayo de 2015
 - “Biopsias escisionales diagnósticas de ganglios linfáticos periféricos en pacientes infectados por el VIH. Revisión de 40 casos consecutivos”. J. Polo Sabau, M. Fernández Guerrero, A. Jiménez, I. Carrillo Acosta, N. Bravo Martín, A.I. Del Pozo Pozo. (Comunicación oral)
 - “Diagnóstico de tuberculosis ganglionar mediante biopsia escisional de ganglios periféricos. Revisión de 33 casos en un hospital de tercer nivel”. J. Polo Sabau, M. Fernández Guerrero, A. Cazorla Jiménez, D. Blanes Jacquart, S. Rubio Gómez, J. Bolaños Guedes, A.I. Del Pozo Pozo. (Poster)
- Sesión Clínica del Hospital Severo Ochoa. Madrid, Mayo 2015
 - “Resultados de la implementación de las guías ASCO-CAP2013 para HER2 en cáncer de mama”. F. Rojo
- Curso Workshop Abordaje Multidisciplinar del Cáncer de Pulmón de Célula no Pequeña. Lima, Perú, Mayo 2015
 - “Enfoque Multidisciplinar del Cáncer de Pulmón Mirada desde la Patología: La muestra ideal”. F. Rojo.
- Curso Workshop Abordaje Multidisciplinar del Cáncer de Pulmón de Célula no Pequeña. Bogotá, Colombia, Mayo 2015
 - “Enfoque Multidisciplinar del Cáncer de Pulmón Mirada desde la Patología: La muestra ideal”. F. Rojo.

- Congreso Anual de la Sociedad Española de Anatomía Patológica. Santander, Mayo 2015
 - “Perfil de riesgo determinado por prosigna (pam50) y su correlación con las características clínico-patológicas en pacientes con cancer de mama”. F. Rojo
 - “Identificación mediante NGS de mutaciones en KRAS, NRAS y BRAF en cáncer colorectal metastásico. Estudio de comparación intercentro en tres instituciones académicas”. F. Rojo
 - “Mutaciones en KRAS y amplificación de EGFR como factores predictivos de respuesta a inhibidores de tirosina quinasa en pacientes estadio iv con cáncer de pulmón no escamoso de célula no pequeña, EGFR nativo”. Comunicación Oral. V. Lucas
 - “Prevalencia de mutaciones de EGFR y traslocaciones de ALK en cáncer de pulmón de célula no pequeña: casuística anual de la Fundación Jiménez Díaz. Poster. R. Vega
 - “Detección de mutaciones en HER2 y HER3 mediante pirosecuenciación en tumores sólidos”. Poster. N. Carvajal
 - “Prevalencia de mutaciones KRAS y NRAS en el cáncer de colon metastásico” Poster C. Carrascosa, N. Ureña
 - “Prevalencia de mutaciones de BRAF en tumores avanzados no melánicos”. Poster. M. Escribano
- Master en Medicina Tropical. Fundación Jiménez Díaz. Madrid. 2015
 - “Enfermedades infecciosas tropicales. Diagnóstico anatomopatológico. (8 horas) JR Fortes.
- Curso Enfermedades Infecciosas. Fundación Jiménez Díaz. Madrid. Mayo 2015
 - “VIH e inmigración. Presentación de casos clínicos”. (2 horas) JR fortes.
- Sesión Científica de la Sección Sentro de la Academia Española de Dermatología y Venereología. Madrid, Junio 2015
 - “Enfermedad de Paget”. Bernárdez Guerra B, Jo Velasco M, Alcaraz I. Requena Caballero L.
- Máster en Oncología Molecular CNIO, Madrid, Junio 2015
 - “Alteraciones histopatológicas y farmacodinámicas en pacientes tratados con agentes de diseño molecular”. F.Rojo
- Curso de Innovación en cáncer de mama HER2. De la evidencia a la experiencia. Junio, Madrid 2015
 - “Importancia en la Calidad en la determinación de HER2”. F.Rojo
- Curso de Hibridación in situ y su aplicación en Anatomía Patológica. Madrid, junio 2015
 - “Aplicación de la técnica FISH en el diagnóstico diferencial de los sarcomas y del melanoma”. F. Rojo.
- Curso Compartiendo Experiencias en HER2 en cáncer de mama. Granada, Junio 2015
 - “Comparación de técnicas diagnósticas. Algoritmo recomendado”. F. Rojo
- Jornada ¿Cambio de paradigma en las neoplasias ginecológicas y de mama? Madrid, Junio de 2015.
 - “Plataformas de expresión génica en cáncer de mama. Presente y futuro”. F. Rojo.
- Semana de las Enfermedades Digestivas, LXXIV Congreso de la Sociedad Española de Patología Digestiva (SEPD). Sevilla. Junio 2015.
 - “Neumonitis por Mesalazina” García Rodríguez, SA; Barrio González, S; García Castellanos, R; Vergara, K; Calvo Hernández, R; Porres Cubero, JC; Cornejo Ladrero, JI; Casanova Cabral, MC; Rodríguez Nieto, MJ; Agreda Chinaea, M.
- Máster de Gestión de Biobancos. Valencia, Junio 2015
 - “Biobancos y ensayos clínicos I: Ejemplos de éxito de uso de muestras biológicas”. F. Rojo
 - “Biobancos y ensayos clínicos II: Gestión de muestras, promotores y grupos cooperativos”. F. Rojo.
 - 22 Congreso Nacional SEGO. Bilbao Junio 2015
 - “Avances en el conocimiento de la patología molecular del cáncer de mama”. F. Rojo
 - 47th Annual Meeting of the European Pancreatic Club. Toledo, Spain. 24-26 junio 2015.
 - “Autoimmune pancreatitis mimicking extrahepatic cholangiocarcinoma”. Jorge Antonio Núñez Otero, Michelle Cristina Casanova Cabral, María José Romero Valle, Manuel Vicente Milán Pilo, Orencio Fco. Bosch Esteva, Paula María Vázquez de Parga Coca, Ángel Celdrán Uriarte, Tihomir Georgiev Hristov, Alicia Cazorla Jiménez, Juan Carlos Porres Cubero. (Poster)
 - “Synchronous pancreatic ductal adenocarcinoma: A case report.” Michelle

Cristina Casanova Cabral, Jorge Antonio Núñez Otero, Manuel Vicente Milán Pilo, María José Romero Valle, Orencio Fco. Bosch Esteva, Paula María Vázquez de Parga Coca, Ángel Celdrán Uriarte, Tihomir Georgiev, Alicia Cazorla Jiménez, Juan Carlos Porres Cubero. (Poster)

- VII Curso de Formación en patología de la mama para médicos internos de cirugía general y digestiva y especialistas quirúrgicos. HU Fundación Jiménez Díaz. Junio 2013.
 - “Lesiones benignas proliferativas de la mama”. A. Cazorla
- Curso de Citología on line, Sociedad Española de Citología. Meeting campus.
 - “Bloque 1: Citología del LCR.” A. Cazorla
- IV USCAP-AACR Highlights. Barcelona, Junio 2015.
 - “Avances en patología molecular.” F. Rojo
- 27th European Congress of Pathology. 5 – 9 Septiembre 2015, Belgrado, Serbia.
 - “Giant cell tumors of bone – A case series” JA. Merino García, OM Cedeño Díaz, E Fontoira Moyer, D Sáez Martínez, F, Manzarbeitia Arambarri. (Poster)
- 15th Interim Meeting of the World Federation of Neurosurgical Societies (WFNS). Roma (Italia). Septiembre, 2015.
 - “Experimental model in rats of chronic cerebral hypoperfusion mimicking reperfusion syndrome restoration of normal cerebral perfusion pressure in arteriovenous malformations”. Revuelta M, Pérez-Zamarrón, Saab A, Fortes J, Rodríguez-Boto G, Gutiérrez-González R.
- CNS Annual Meeting. New Orleans (Estados Unidos). Septiembre, 2015.
 - “A rat model of chronic cerebral hypoperfusion-reperfusion mimicking normal perfusion pressure breakthrough phenomenon. Revuelta M, Pérez-Zamarrón, Saab A, Fortes J, Rodríguez-Boto G, Gutiérrez-González R.
- 27th European Congress of Pathology. 5 to 9 September 2015. Belgrade, Serbia.
 - “Sigmoidectomy in a patient with chronic intestinal pseudo-obstruction due to inflammatory neuropathy (enteric ganglionitis) with high titres of circulating anti-Hu autoantibodies. L. Castillo, O. Cambero Moratalla, M. López Carreira, V. M. Castellano Megias. Publicado en Virchows Arch (2015) 467 (Suppl.1): S190.
 - “Good's Syndrome and chronic diarrhea. A mimicker Of Crohn's Disease with a challenging histopathological diagnosis”. O. Cambero Moratalla, L. Castillo Fernández, J. M. Ruiz Giardin, V. M. Castellano Megias, M. López Carreira. Publicado en Virchows Arch (2015) 467 (Suppl.1): S190
- -LXXIII Reunión del Club de Linfomas de la Sociedad Española de Anatomía Patológica (SEAP). Reunión conjunta RTICC y AECC.MD ANDERSON, Madrid, 15-16, Octubre, 2015.
 - “Linfoma NK/T-intravascular. (Presentación de un caso)”. MS Rodríguez Pinilla.
- Curso de Workshop interactivo multidisciplinar. Octubre, Barcelona 2015
 - “Calidad en la determinación de HER2”. F. Rojo
- Sesión Científica de la sección centro de la academia española de Dermatología y Venereología. Hospital Universitario de La Princesa. Madrid, 29 de Octubre 2015
 - “Escleromixedema atípico”. Macías Del Toro E, Robles López J, Ramírez Bellver JL, Bernárdez Guerra C, Haro Ramos R, Moya Alonso L, Requena Caballero L, Javier de la Hera Fernández FJ, Jo Velasco J.
- XV Congreso de la SEOM, Madrid Octubre 2015
 - “Análisis de subtipos del estudio GEICAM/2003-02: Pacientes con cáncer de mama con alto riesgo y ganglios negativos tratadas con Fluorouracilo, Doxorubicina y Ciclofosfamida (FAC) en adyuvancia frente a FAC seguido de Paclitaxel semanal (FAC-P). F. Rojo
- XV Congreso de la SEOM, Madrid Octubre 2015
 - “Improved analytical performance of standardized HER2 testing on GEICAM/2011-06 breast cancer study using ASCO/CAP 2013 guidelines”. F. Rojo

- XXXIX Curso intensivo para citotecnólogos. HGU Gregorio Marañón. 21 de Octubre 2015.
 - “Citología del LCR”. A. Cazorla
- XVIII Curso de Dermatopatología. Hospital 12 de Octubre. 6 y 7 de Marzo.
 - “Presentacion de Casos Clinico-Patologicos”. MS Rodríguez Pinilla.
- European Association of Neurosurgical Societies (EANS) 2015 Annual Meeting. Madrid. Octubre, 2015.
 - “ A rat model of chronic cerebral hypoperfusion-reperfusion mimicking normal perfusion pressure breakthrough phenomenon”. Revuelta M, Pérez-Zamarrón, Saab A, Fortes J, Rodriguez-Boto G, Gutiérrez-González R
- XV Congreso de la SEOM, Madrid Octubre 2015
 - “Prospective study of the impact of the Prosigna™ assay on adjuvant clinical decision-making, in unselected patients with estrogen receptor-positive, HER2-negative, node-negative breast cancer: a GEICAM study”. F. Rojo.
 - “Estudio Fase I de Dasatinib en combinación con Trastuzumab (T) y Paclitaxel (P) en pacientes con cáncer de mama metastásico (CMM) HER2 positivo. GEICAM/ 2010-04”. F. Rojo
 - “Evolución de las alteraciones genómicas entre tumores de mama primarios y metastásicos”. F. Rojo
- Curso de diagnóstico de la Enfermedad Celíaca y la Sensibilidad al gluten VII edición. miércoles, 18 de noviembre de 2015. Hospital Universitario Fundación Jiménez Díaz.
 - “Pruebas de diagnóstico de la Enfermedad Celíaca. Estudio anatomopatológico”. V M Castellano Megías.
- Iniciación en Hematopatología, IV Edición. Hospital Universitario de Mostoles, 5-6 Noviembre. 2015.
 - “Linfomas T periféricos, linfomas T ALK-POSITIVOS/ALK-negativos; Linfomas T angioinmunoblasticos”. 1 hora. MS Rodríguez Pinilla.
 - “Linfomas Cutaneos. 1 hora”. MS Rodríguez Pinilla.
- Curso Reunión de manejo de la muestra, diagnóstico y tratamiento de los pacientes con CPNM ALK. Toledo, Noviembre 2015.
 - “Métodos de diagnóstico de ALK : IHQ vs FISH”.
- 41 Reunión anual del grupo Español de Dermatopatología. Guadalajara, 6-7 Noviembre 2015.
 - “Nuevos hallazgos inmunohistoquímicos en el fibromixoma acral superficial, serie de 13 casos.”Cullen Aravena D, Díaz Recuero JL, Jo Velasco M, Rodríguez Peralto JL; Requena Caballero
 - “Linfoma NK/T intravascular. Presentación de un caso y revisión de la literatura”. Minicaso. MS Rodríguez Pinilla (Poster).
 - “Coexisting mycosis fungoides with follicular centre phenotype and primary cutaneous follicular centre lymphoma: case series”. Salma Machan, SM Rodriguez-Pinilla, et al
- XVI Curso de Actualización en Cirugía. Noviembre, Talavera 2015
 - “Claves en el manejo de la paciente con cáncer de mama HER2+. Importancia del manejo multidisciplinar”. F. Rojo
- ASCO Annual meeting. Chicago 2015
 - “Trastuzumab enhances the antiproliferative effects of PI3K inhibitors in HER2+ breast cancer cells with de novo resistance to trastuzumab”. F.Rojo
 - “Targeting the PI3K/AKT/mTOR pathway with MLN0128 (mTORC1/2 inh) and MLN1117 (PI3K alpha inh) in bladder cancer: Rational for its testing in clinical trials”. F.Rojo
 - “A phase I-II study of dasatinib in combination with trastuzumab and paclitaxel in the first line”. F.Rojo
 - “Treatment of HER2 positive Metastatic Breast Cancer (MBC) patients: GEICAM/2010-04”. F.Rojo
 - “A phase I study of LDE225 in combination with docetaxel in patients with Triple Negative (TN)”. F.Rojo
 - “Advanced Breast Cancer (ABC): GEICAM/2012-12 (EDALINE Study)” F. Rojo.
- IV Jornada Oncológica Multidisciplinar. Madrid noviembre 2015
 - “Biología molecular del cáncer gástrico”. F. Rojo
 -

- XI Course Update in Surgical Pathology. Madrid Noviembre 2015
 - “HER2 tras los cambios 2013.”. F. Rojo
- VI Congreso Red Nacional de Biobancos. Lleida, Noviembre 2015
 - “Biobancos e Investigación Clínica en Ensayos Oncológicos”. F. Rojo
- 33 Congreso nacional de la SERAM. Fundación Jiménez Díaz, Madrid, España
 - “Correlación radiopatológica post-quimioterapia neoadyuvante en Cáncer de mama”. D. Gómez Campos, C. Estrada Blan, A. Cazorla Jiménez, J. Muñoz Rodriguez, A- Utrera García De Salazar, A. Tejerina Bernal. (Presentación electrónica).
- ESMO Annual Meeting, Vienna 2015
 - “Genomic Prognostic Profile (PAM50) and clinical-pathological characteristics in breast cancer: A prospective description of the associations found in clinical practice” F. Rojo.
- Gastrointestinal Cancers Symposium, Washington, 2015
 - “Detection of actionable oncogene drivers alterations in her2 amplified gastric cancer by next generation sequencing”. F. Rojo
- SABCS, San Antonio, TX, Diciembre 2015
 - “Predicting outcome and benefit to first-line bevacizumab in advanced/metastatic hormone receptor (HR)+/HER2-negative breast cancer treated with endocrine therapy: A correlative science study from the LEA Phase III clinical trial”. F. Rojo
 - “Intrinsic subtype and gene expression changes between primary and metastatic breast cancer”. F. Rojo
- XI Curso de actualización de la Mutua Madrileña. Edificio Mutua Madrileña, Madrid. 30 noviembre y 1 diciembre 2015.
 - “Derrame pericárdico y adenopatías mediastínicas, diagnóstico por PAAF bajo control con EBUS”. A. Cazorla.

Honores y distinciones

Dr. F. Rojo

- Presidente del grupo de patólogos de GEICAM (p-GEICAM) y miembro de la Junta Directiva de GEICAM
- Miembro de la Junta Directiva del IIS-Fundación Jiménez Díaz.
- Miembro del Grupo de Garantía de Calidad en Cáncer de Mama de la SEAP y Miembro del Grupo de Trabajo de las Plataformas de Biomarcadores SEAP-SEOM.
- Director Científico Biobanco, Fundación Jiménez Díaz

Dr. M. Jo Velasco

- Título propio de experto en Dermatopatología”. Expedido el 24 de septiembre de 2015 por la Universidad de Alcalá

Personal

JEFE DEL SERVICIO

LUIS ENRIQUE MUÑOZ ALAMEDA

JEFES ASOCIADOS

JUAN CARLOS DE LA PINTA GARCÍA
RAFAEL ALVAREZ REMENTERÍA
FCO JAVIER RODRIGO TIRADO

ADJUNTOS ANESTESIA 2015

MONTSERRAT ARANZUBÍA RUÍZ
JUAN JOSE ARCAS BELLAS
ENRIQUETA AREVALO ASENSIO
JULIÁN ARÉVALO LUDEÑA
PAZ BARDÓN IGLESIAS
BEATRIZ MARTÍN PIÑEIRO
ISABEL CALVETE
FERNANDO CASSINELLO
ANA CUARENTAL GARCÍA.
MERCEDES DEL OLMO
ELENA HERRERA LOPEZ
HORTENSIA GARCÍA DE QUINTO
ISABEL GARCÍA VEGA
NATALIA HERNÁNDEZ INGELMO
M^o JOSÉ JOUVE MESA
VITORINO LEAL
ANGELA LISSARRAGUE SANTAFÉ
JOSÉ FERNANDO LÓPEZ ARIAS
VERÓNICA LÓPEZ PÉREZ

MARIA DEL BARRIO VALILLA
CECILIA MARTÍN RABES
LAURA MORIS DE PABLOS
LUISA RUIZ NIETO
SOLEDAD BELLAS COTAN
ALEJANDRA PAGAZAURTUNDÚA
TERESA RELAÑO COVIÁN
ANA ZAPARDIEL LANCHA
ENRIC SORIANO COSCULLUELA
PATRICIA MELLADO MIRAS

RESIDENTES DE ANESTESIA 2015

DANILO BLANCO PIESCHACÓN
CHARLIES CUELLAR BOBADILLA
MARTA FREIRE OTERO
CRISTINA OANA STANCIU
AZAHARA ESPINOSA GARCIA
MARTA LOZANO GÓMEZ
MARTA MARTÍN LOZANO
PALOMA SANTIAGO PANIAGUA
MIGUEL VAZQUEZ ANTAS
SUSANA GALLARDO
ANA ALONSO NOGUERALES
ELENA ALVAREZ ZANCADA
SERENA ZHANG WANG
FEI FEI YANG
MERCEDES ALVAREZ
LEYRE ALVAREZ RUBIO

Labor asistencial

ANESTESIOLOGÍA

CONSULTAS EXTERNAS

Primera visita	5.836
Sucesiva	279
Alta resolución	21.861
TOTAL	27.976
Ratio s/p	0,01

UNIDAD DEL DOLOR

HOSPITALIZACIÓN

Altas	38
Estancia Media	2,34
Hospital de día	15.509

CONSULTAS EXTERNAS

Primera visita	2.417
Sucesiva	6.127
Alta resolución	-
TOTAL	8.544
Ratio s/p	2,53

ACTIVIDAD QUIRÚRGICA

Intervenciones ambulantes	1.866
Intervenciones Ingresadas	55
TOTAL	1.921

Proyección científica

PUBLICACIONES

- Cancer surgery: how may anesthesia influence outcome? Journal of Clinical Anesthesia (2015) 27, 262–272. Fernando Cassinello, Isabel Prieto, Mercedes del Olmo, Sonia Rivas, Gary R. Strichartz

- Merkel cell carcinoma: An algorithm for multidisciplinary management and decision-making. Crit Rev Oncol Hematol. 2015 Nov 10. I Prieto, T. Pérez de la Funete, S. Medina, B. Castelo, B. Sobrino, JR. Fortes, D. Esteban, F. Cassinello, R. Jover, N. Rodriguez.

LIBRO: "Manual de Crisis en Anestesia y Pacientes Críticos SENSAR". Editorial Elsevier. Editores: F. Cassinello, D. Arnal y J.I. Gómez-Arnau. ISBN: 978-84-759-2786-2. D.L.: B 25466-2015

"Manual de Crisis en Anestesia y Pacientes Críticos SENSAR". Editorial Elsevier. Editores: F. Cassinello, D. Arnal y J.I. Gómez-Arnau. ISBN: 978-84-759-2786-2. D.L.: B 25466-2015

En dicho libro los siguientes capítulos como autor F. Cassinello:

RCP en el Recién Nacido,

RCP en el niño,

Vía aérea difícil prevista,

Anafilaxia,

Laringoespasmos,

Toxicidad por anestésicos locales,

Listado de Verificación Quirúrgica,

Estándares de monitorización SEDAR-WPSA,

Verificación del equipo de anestesia y material,

Además como autor J. Arévalo:

Vía aérea difícil imprevista

Use of the Magill fórceps as an aid for i-gel removal after endotracheal intubation: A Safe and simple technique, Julian Arévalo Ludeña and Luis E Muñoz Alameda.

DR DE LA PINTA GARCIA

Ponencias: Caracterización del dolor irruptor día 3 de Julio del 2015 en el curso denominado CURSO TEÓRICO-PRÁCTICO SOBRE EL MANEJO DE DIO EN PACIENTES ONCOLÓGICOS que tuvo lugar en Madrid los días 3 y 4 de Julio

COMUNICACIONES EN CONGRESOS.

- 9 th Congress of the European Pain Federation EFIC, which took place in Vienna, Austria 2-5 September 2015

TITLE: INTRATHECAL BACLOFEN THERAPY AND SPASTICITY: A STIFF-PERSON SYNDROME CASE

AUTHORS PARTICIPATIN IN THIS WORK: A.Pagazaurtundúa, J. De la Pinta, A.Cuarental, L.Ruiz Nieto, T.Relaño and L.Muñoz Alameda.

- Euroanaesthesia 2015 (Berlín, Germany, May 30- June 2) Presenter: Dr Julian Arévalo. Co-Authors: Arevalo J, Arcas Bellas J, J, Herrera E, Masip N, Muñoz L.E

- Congreso Internacional de Cirugía Mayor Ambulatoria Barcelona 2015. Dra Maribel García Vega. Ponencia: Heart Devices in ambulatory surgery.

- Moderadora Dra Maribel García Vega: Las Mejores Comunicaciones y Regional Anaesthesia blocks in AS.

POSTERS

- A.Espinosa García, M.Freire Otero, M.Lozano Gómez, C.Cuellar Bobadilla, R.Alvarez-Rementería Carbonell, M.I. García Vega han presentado la Comunicación tipo Poster titulada: DISECCIÓN DE AORTA TIPO A DURANTE CIRUGÍA DE AORTA TORÁCICA A PROPÓSITO DE UN CASO, en el XXXII Congreso Nacional de la Sociedad Española de Anestesiología, Reanimación y Terapéutica del dolor celebrado en Santander, del 15 al 17 de Octubre de 2015.

- Fernando Cassinello Plaza, José Manuel Padrón, Mercedes del Olmo, Verónica López Pérez, Ana Zapardiel, Natalia Hdez Ingelmo han presentado la Comunicación tipo Poster titulada EFECTO ANTIPROLIFERATIVO DE LOS ANESTÉSICOS LOCALES SOBRE LÍNEAS CELULARES DE TUMORES SÓLIDOS HUMANOS, en el XXXII Congreso Nacional de la Sociedad Española de Anestesiología, Reanimación y Terapéutica del dolor celebrado en Santander, del 15 al 17 de Octubre de 2015
- Dra Maribel García Vega, ha presentado 3 Posters en el Congreso Internacional de Cirugía Mayor Ambulatoria Barcelona 2015
 - 1 HEMORROIDECTOMÍA EN CMA.
 - 2 ÍNDICE SUSTITUCIÓN EN CIRUGÍA DE HERNIA INGUINAL EN NUESTRA UNIDAD.
 - 3 BLOQUEO PUDENDO Y PARCHE FENTANILO SUBCUTÁNEO PARA CIRUGÍA PROCTOLÓGICA EN CMA
- F.Cassinello Plaza, E Herrera, E.Arévalo, P.Santiago, S.Gallardo, L.E Muñoz han presentado la comunicación tipo poster titulada RECOMENDACIONES DE SEGURIDAD EN LA ADMINISTRACIÓN DE ANALGESIA MEDIANTE BOMBAS DE PCA, en el XXXII Congreso Nacional de la Sociedad Española de Anestesiología, Reanimación y Terapéutica del dolor celebrado en Santander, del 15 al 17 de Octubre de 2015.
- M. Del Olmo, F.Cassinello Plaza, O.C Stanciu, D.Blanco, M Martín Lozano, E. Herrera han presentado la Comunicación tipo Poster titulada ANESTESIA REGIONAL INTRAVENOSA BILATERAL CON BAJAS DOSIS DE LIDOCAÍNA Y MANGUITO ÚNICO ANTEBRAQUIAL PARA EL TRATAMIENTO DE LA HIPERHIDROSIS PALMAR CON TOXINA BOTULÍNICA, en el XXXII Congreso Nacional de la Sociedad Española de Anestesiología, Reanimación y Terapéutica del dolor celebrado en Santander, del 15 al 17 de Octubre de 2015.
- A.Espinosa, S.Bellas, D Blanco, F.Cassinello, M.Lozano, P Santiago han presentado la Comunicación tipo Poster titulada TRATAMIENTO CON L CARNITINA DE LA ACIDEMIA LÁCTICA TRAS ADMINISTRACIÓN DE ÁCIDO VALPROICO, en el XXXII Congreso Nacional de la Sociedad Española de Anestesiología, Reanimación y Terapéutica del dolor celebrado en Santander, del 15 al 17 de Octubre de 2015.
- M. Del Olmo, F.Cassinello, M.Vázquez, M.Aranzubía, E.Álvarez Zancada, A. Alonso Noguerales han presentado la comunicación tipo Poster titulada, EFECTO DE LA ADICIÓN DE BICARBONATO A LA LIDOCAÍNA EN EL DOLOR A LA INYECCIÓN EN LA ANESTESIA REGIONAL INTREVENOSA ANTEBRAQUIAL, en el XXXII Congreso Nacional de la Sociedad Española de Anestesiología, Reanimación y Terapéutica del dolor celebrado en Santander, del 15 al 17 de Octubre de 2015.
- J. Arévalo Ludeña, D Blanco, C. Cuellar, M.Freire, O.Stanciu, L.E Muñoz Alameda han presentado una Comunicación tipo Poster titulada INTUBACIÓN OROTRAQUEAL GUIADA POR FIBROSCOPIA A TRAVÉS DEL DISPOSITIVO SUPRAGLÓTICO I-GEL EN UN PACIENTE CON HEMORRAGIA CERVICAL ASFIXIANTE POSTQUIRÚRGICA, en el XXXII Congreso Nacional de la Sociedad Española de Anestesiología, Reanimación y Terapéutica del dolor celebrado en Santander, del 15 al 17 de Octubre de 2015.
- C. Cuellar Bobadilla, JC De la Pinta García, M.T Relaño Covián, D Blanco Pieschacón, M Freire Otero, J Rodrigo han presentado una Comunicación tipo Poster titulada HEMATOMA SUBDURAL ESPINAL UNA COMPLICACIÓN INFRECUENTE DE LA ANESTESIA RAQUIDEA: REPORTE DE UN CASO, en el XXXII Congreso Nacional de la Sociedad Española de Anestesiología, Reanimación y Terapéutica del dolor celebrado en Santander, del 15 al 17 de Octubre de 2015.

- M Lozano Gómez, C. Martín Carrasco, A Cuarental García, M I García Vega, L. E Muñoz Alameda, V. Leal Caramazana han presentado una Comunicación tipo Poster titulada LO QUE LA LITOTOMÍA ESCONDE, en el XXXII Congreso Nacional de la Sociedad Española de Anestesiología, Reanimación y Terapéutica del dolor celebrado en Santander, del 15 al 17 de Octubre de 2015.
- M. Freire Otero, M.Lozano Gómez, P.Santiago Paniagua, D.E Blanco Pieschacón, O. C Stanciu, R Álvarez Rementería Carbonell han presentado la Comunicación tipo Poster titulada COMPARACIÓN ENTRE DOS MÉTODOS DIFERENTES EN MEDIDA DE ÍNDICE CARDIACO Y PRESIÓN ARTERIAL MEDIA; SISTEMA CLEARLIGHT tm VERSUS SISTEMA FLOTRACT/VIGILEO tm, en el XXXII Congreso Nacional de la Sociedad Española de Anestesiología, Reanimación y Terapéutica del dolor celebrado en Santander, del 15 al 17 de Octubre de 2015.
- La Dra Oana Stanciu ha presentado un trabajo en forma de Poster en la 21ª Reunión Anual ESRA-España titulado IMPLANTE DE NEUROESTIMULADOR MEDULAR EN PACIENTE CON MARCAPASOS A PROPÓSITO DE UN CASO, del que son autores C Cuellar Bobadilla y Danilo Blanco Pieschacón. Palma de Mallorca 30 de septiembre, 1 y 2 de octubre del 2015.
- El Dr Charlies Cuellar Bobadilla ha presentado un trabajo en forma de Poster en la 21ª Reunión Anual ESRA-España titulado INTERVALO DE ANALGESIA TRAS BLOQUEO DEL PLEXO BRAQUIAL A NIVEL INTERESCALÉNICO EN DIFERENTES CIRUGÍAS DE HOMBRO, del que son autores Dra Oana C. Stanciu y Dra Marta Freire Otero.
- El Dr Danilo Blanco Pieschacón ha presentado un trabajo en forma de Poster en la 21ª Reunión Anual ESRA-España titulado COMPARACIÓN DEL DOLOR POSTOPERATORIO ENTRE DIFERENTES CIRUGÍAS DE HOMBROS SEGÚN NECESIDADES ANALGÉSICAS Y EVA A LAS 24 HORAS, del que son autores Dr Charlies Cuellar Bobadilla y Dra Marta Freire Otero.
- La Dra Marta Freire Otero ha presentado un trabajo en forma de Poster en la 21ª Reunión Anual ESRA-España titulado ASOCIACIÓN DE BACLOFENO Y BIPUCAÍNA INTRATECAL PARA CONTROL DE LA ESPASTICIDAD CENTRAL: A PROPÓSITO DE UN CASO, del que son autores Dr Charlies Cuellar Bobadilla y Dr Danilo Blanco Pieschacón.
- Danilo E.Blanco, Marta Freire, Teresa Relaño, Charlies Cuellar, Juan Carlos de la Pinta, y Ana Isabel Jiménez han presentado un Poster de título EFICACIA DE LA RADIOFRECUENCIA PULSADA DE LOS NERVIOS GENICULADOS BAJO CONTROL ECOGRÁFICO con fecha 29 de Mayo 2015 en Sevilla.

COMUNICACIONES

- F.Cassinello, J. M Padrón, M del Olmo, V.López Pérez, A. Zapardiel, N.Hdez Ingelmo han presentado la Comunicación ORAL titulada EFECTO ANTIPROLIFERATIVO DE LOS ANESTÉSICOS LOCALES SOBRE LÍNEAS CELULARES DE TUMORES SÓLIDOS HUMANOS, en el XXXII Congreso Nacional de la Sociedad Española de Anestesiología, Reanimación y Terapéutica del dolor celebrado en Santander, del 15 al 17 de Octubre de 2015.

Personal

JEFES ASOCIADOS

EMILIANA BELDA MOLINERO
CRISTINA HORCAJADA RÍO
JOSE ÁNGEL JORGE HERRERO
CONCEPCIÓN DE LA PIEDRA GORDO
AMELIA PORRES CUBERO

BERTA GARCÍA CORRAL
MARINA GÓMEZ CHINCHÓN
ARACELI LÓPEZ GARCÍA
LETICIA PEÑA SÁNCHEZ
OLIVIA VALENTÍN LÓPEZ
BLANCA TORRUBIA DODERO (DESDE NOVIEMBRE)

MÉDICOS ADJUNTOS

MARTA CEBRIÁN BALLESTEROS

MÉDICO RESIDENTE

ISABEL ALONSO VASALLO

Labor Docente Programada

POSTGRADUADOS

- Formación residente MIR en Análisis Clínicos: Isabel Alonso Vasallo.
- Formación profesional de técnicos tipo Dual: 10 alumnos rotan por todos los departamentos durante todo el año.
- Formación profesional de técnicos tipo presencial: 14 alumnos rotan por los principales departamentos durante 3 meses de prácticas.

CONFERENCIAS

- C. de la Piedra. Parathormona. En: I curso intensivo de actualización en hemodiálisis para especialistas en nefrología de habla hispana. Fundación Jiménez Díaz, 3 de Octubre de 2014.
- C de la Piedra. ¿Qué aporta la determinación de la PTH 1-84 exclusivamente?. Métodos de 3ª generación. ¿Debemos cambiar los métodos de determinación?. En: Nuevas perspectivas en el manejo clínico de las alteraciones del metabolismo mineral en la enfermedad renal crónica: bio-PTH y FGF23. Fundación Jiménez Díaz, 18 de Junio de 2015.

Investigación Médica (trabajos en curso)

- FIS PI12/01472: Efectos producidos sobre la calidad ósea por los tratamientos más utilizados para la Osteoporosis Postmenopáusica.
Investigadora principal:
Dra. Concepción de la Piedra Gordo

Investigadoras colaboradoras:
Marina Gómez Chinchón
Martín Fernández
- Proyecto 4772/001: Marcadores de remodelado óseo en el estudio de la extensión de las metástasis óseas en un modelo de cáncer de próstata en ratones con y sin tratamiento con ácido zoledrónico.
Ayuda de la Fundación para la investigación en urología

Investigadora colaboradora:
Dra. Concepción de la Piedra Gordo
Marta Martín Fernández

Proyección Científica

COMUNICACIONES A CONGRESOS

- Congreso de la Sociedad Española de Investigación Osea y Metabolismo Mineral, Bilbao, 21-23 octubre 2015
- M Martín-Fernández , M Gómez-Chinchón, B Torrubia , A Pérez-Hernández ,L Álvarez, C de la Piedra . Efectos sobre la calidad ósea del tratamiento preventivo a largo plazo con bazedoxifeno a ratas ovariectomizadas. Revista de Osteoporosis y Metabolismo Mineral 2015; 7:10 .
- I Alonso, B Torrubia, E López Ramiro, I Mahillo, C de la Piedra. Comparación entre 2 inmunoensayos automatizados por quimioluminiscencia para la cuantificación de 25-OH-vitamina D. Revista de Osteoporosis y Metabolismo Mineral 2015; 7:18.
- B Torrubia, M Martín-Fernández, A Alberich-Bayarri, C de la Piedra, M Díaz-Curiel. Efectos beneficiosos del aceite de oliva sobre la biomecánica y morfometría óseas en ratas ovariectomizadas. Revista de Osteoporosis y Metabolismo Mineral 2015; 7:12. (COMUNICACIÓN ORAL).

PUBLICACIONES

- Rubert M, Montero M, Guede D, Caeiro JR, Martín-Fernández M, Díaz-Curiel M, De la Piedra C. Sirolimus and tacrolimus rather than cyclosporine A cause bone loss in healthy adult male rats. Bone Reports 2015; 2: 74-81. doi: 10.1016. www.elsevier.com/locate/bonr

Honores y Distinciones

Blanca Torrubia Dodero

- Premio al joven investigador por la presentación del trabajo " Efectos beneficiosos del aceite de oliva sobre la biomecánica y morfometría óseas en ratas ovariectomizadas" en el Congreso de la Sociedad Española de Investigación Osea y Metabolismo Mineral, Bilbao, 21-23 octubre 2015

Dra. Concepción de la Piedra Gordo

- Patente: Sistema de cultivo de osteoblastos humanos para artrodesis de columna.

Personal

JEFE DE SERVICIO

PROF. JERÓNIMO FARRÉ MUNCHARAZ

JEFES ASOCIADOS

DR. FELIPE NAVARRO DEL AMO
DR. JOSÉ ROMERO GARCÍA
DR. MANUEL REY PÉREZ
DR. JOSÉ TUÑÓN FERNÁNDEZ

MÉDICOS ADJUNTOS

DR. ALVARO ACEÑA NAVARRO
DR. JUAN BENEZET MAZUECOS
DRA. ROCÍO CARDA BARRIO
DR. MARCELINO CORTÉS GARCÍA
DR. JUAN A. FRANCO PELÁEZ
DR. HANS GAEBELT SLOCKER
DRA. ANDREA KALLMEYER
DRA. ESTER MACÍA PALAFOX
DR. ROBERTO MARTÍN REYES
DRA. ESTHER MARTÍNEZ FERNÁNDEZ
DR. MIGUEL ANGEL NAVAS LOBATO
DR. MIGUEL OREJAS OREJAS
DRA. ANA MARÍA PELLO LÁZARO
DR. ANTONIO PIÑERO LOZANO
DRA. ROSA RÁBAGO SOCIATS
DR. JOSÉ MANUEL RUBIO CAMPAL
DRA. PEPA SÁNCHEZ BORQUE
DR. MIKEL TAIBO URQUÍA
DR. ANGEL MIRACLE BLANCO
DRA. ESTER CÁNOVAS RODRÍGUEZ
DRA. PAULA BELTRÁN CORREAS
DR. BORJA IBÁÑEZ

MÉDICO BECARIO HEMODINÁMICA

DRA. PALOMA AVILA BARAHONA

MÉDICOS RESIDENTES

DRA. JULIA ANNA PALFY
DRA. MARÍA ANGÉLICA ROMERO DAZA
DRA. MARÍA LUISA MARTÍN MARISCAL
DR. ALVARO GARCÍA ROPERÓ
DRA. MARTA LÓPEZ CASTILLO
DR. JUAN MARTÍNEZ MILLA
DR. ANGEL JOSÉ MAESTRE BASTARDO
DRA. ANA LUCÍA RIVERO MONTEAGUDO
DRA. ANA DEVESA ARBIOL

PERSONAL DE ENFERMERÍA, AUXILIARES, TÉCNICOS Y CELADORES

SUPERVISORA SERVICIO CARDIOLOGÍA

DUE ADRIANA ESPEJO GARRIDO

DIPLOMADOS DE ENFERMERÍA, UNIDAD CORONARIA

AGUSTÍN PARRA ORELLANA
ALMUDENA IGLESIAS MESONERO
AMALIA GAVÍN SANCHO
CONCEPCIÓN SÁNCHEZ EGUREN
DARÍA COLINO LANSEROS
RAQUEL MORALES LÓPEZ
JAIME ESPINOZA PÉREZ
JORGE LÓPEZ OROSA
JUAN CARLOS SÁNCHEZ GONZÁLEZ
LETICIA TORRES GARCÍA
M^ª DEL MAR GONZÁLEZ MARCO
M^ª ELENA NÚÑEZ NADAL
M^ª JESÚS GARCÍA MARTÍNEZ
M^ª JOSÉ MARTÍN PEINADO
MARÍA VICTORIA PÉREZ GÓMEZ
RAQUEL HEREDERO ÁLVAREZ
SARA DE CASTRO BRAULIO
SUSANA MARÍA ARANA HERRANZ

AUXILIARES ENFERMERÍA, UNIDAD CORONARIA (U 60)

ISABEL RAMOS NIETO
PILAR GARCÍA JÁÑEZ
ROSARIO MARTÍN CORTÉS
MARÍA ISABEL MORAJUDO MANZANET
SARA GARCÍA BRIZ

DIPLOMADOS DE ENFERMERÍA, UNIDAD DE HOSPITALIZACIÓN GENERAL (U 63)

ALEJANDRO LORENZO GARCÍA
ALEJANDRO ROMANILLOS SÁNCHEZ
ALICIA GONZÁLEZ CARBONERAS
AMPARO PÉREZ ALONSO
MIRIAM PUEBLA SÁNCHEZ
ANA ISABEL ENCINAS PASTOR
ANA MARÍA ANTÓN PÉREZ
CARMEN BERNAD VA
EMMA YOLANDA ABÁN QUINTERO
GEMA VANESA BLANCO BLANCO
MARÍA ISABEL SANTOS BENITO
MARÍA DEL MAR MARTÍN TENA
MARÍA PILAR JIMÉNEZ CABALLERO
MARTA HERNÁN BRUN

MODESTA PASCUAL PASCUAL
SORAYA CALLE DÍAZ

AUXILIARES ENFERMERÍA, UNIDAD HOSPITALIZACIÓN GENERAL (U 63)

ABEL CASTELLANOS OLMEDILLA
ALEXANDRA DE LA IGLESIA PUENTE
ANUNCIACIÓN RAMOS NIETO
CÉSAR GARCÍA GONZALO
CLARA GONZÁLEZ SANZ
ENRIQUE JESÚS GARCÍA MARTÍNEZ
JOSEFA GILES GONZÁLEZ
LIDIA VICENTE RAMÍREZ
LOURDES ÁVILA REYES
MIGUEL ANGEL FERNÁNDEZ ARROYO
OLGA SÁNCHEZ IZQUIERDO
RAQUEL RUÍZ ROLDÁN

DIPLOMADOS DE ENFERMERÍA, CARDIOLOGÍA NO-INVASIVA Y ELECTROCARDIOGRAFÍA

ANA MARÍA ASENJO BEZOS
CONSUELO CEBALLOS JIMÉNEZ
MARÍA BELÉN ARRIBAS MORENO
ROSA GÓMEZ BELLVER

TÉCNICOS DE ECOCARDIOGRAFÍA

ANA BELÉN JAIME CASADO
BEATRIZ RUIZ BOBILLO

AUXILIARES ENFERMERÍA, CARDIOLOGÍA NO-INVASIVA Y ELECTROCARDIOGRAFÍA

FRANCISCA FERNÁNDEZ BLANCO
MARÍA ELENA MIGUEL DÍAZ

DIPLOMADOS DE ENFERMERÍA, CARDIOLOGÍA INTERVENCIONISTA- HEMODINÁMICA

MARÍA DEL MAR CASTILLO MARÍN
PEDRO RAMÍREZ YÁÑEZ
SAGRARIO GARCÍA RUEDA
DANIEL PERONA MÍGUEZ

TÉCNICO RADIOLOGÍA, CARDIOLOGÍA INTERVENCIONISTA- HEMODINÁMICA

JOSÉ DE LA PAZ PEÑA

AUXILIAR ENFERMERÍA

NATIVIDAD DE MIGUEL PRIETO

DIPLOMADOS DE ENFERMERÍA, UNIDAD DE ARRITMIAS

ELENA AGUADO FRESCO
JOSÉ ANTONIO IGLESIAS BRAVO
JUAN JOSÉ DE LA VIEJA ALARCÓN
PEDRO PABLO PÉREZ GONZÁLEZ
ESMERALDA SERRANO BLÁZQUEZ

AUXILIAR DE ENFERMERÍA, UNIDAD DE ARRITMIAS

IVÁN GÓMEZ HERREROS

PERSONAL ADMINISTRATIVO

KATIA SALAZAR CANTOS
RAQUEL GARCÍA MARTÍN
M^{re} ANGELES VALENCIA LÓPEZ

Labor asistencial

HOSPITALIZACIÓN

Altas	2.022
Estancia media	4,26
Hospital Día	333

CONSULTAS EXTERNAS

Primera visita	9.329
Sucesiva	30.889
Alta resolución	889
TOTAL	41.107
Ratio s/p	3,02

ACTIVIDAD QUIRÚRGICA

Intervenciones Ambulantes	82
Intervenciones Ingresadas	-
TOTAL	82

Labor Docente Programada

Clases de alumnos de 4º y 6º Medicina UAM

- Prof Jerónimo Farré (Profesor Titular)
 - Prof José Tuñón (Prof Asociado)
 - Prof José Manuel Rubio (Prof Asociado)
 - Dr Felipe Navarro (Prof Honorario)
 - Dr José Romero
 - Dr Miguel Orejas
 - Dr Roberto Martín
 - Dra Pepa Sánchez
 - Dr Juan Benezet
 - Dr Mikel Taibo
- Sesión de electrofisiología cardiaca y arritmias los lunes a las 7 AM: director Prof. José M- Rubio
 - Sesión de investigación y bibliográfica (en inglés) los martes a las 7 AM. Director Dr. Felipe Navarro
 - Sesión de interpretación interactiva de electrocardiogramas y su correlación con técnicas de imagen (en inglés) los miércoles a las 7 AM: director Prof. Jerónimo Farré
 - Sesión de imagen (ECOCG, RM, TAC MC) los jueves a las 7 AM: directores Dra. Marta Tomás y Dr- Miguel Orejas
 - Sesión clínica los L y X , aula UC 08:00 – 09:00: moderador Dr Jerónimo Farré
 - Sesión de exitus (mortalidad) los jueves a las 8 AM: moderador Dr Jerónimo Farré
 - Sesión médico-quirúrgica los martes a las 8 AM: moderador Dr Jerónimo Farré
 - Conferencia ‘grandes temas de la cardiología’ los viernes a las 8 AM: moderador y responsable del programa Dr Jerónimo Farré
 - Desarrollo de la placa aterosclerótica. Máster Universitario en Investigación Farmacológica. Coordinador: Carlos Sánchez Ferrer, Departamento de Farmacología. Facultad de Medicina, UAM, 12 de Febrero de 2015. Dr José Tuñón
 - Hipertensión y Riesgo Cardiovascular. Curso TAD de hipertensión arterial. Director: J. Egido 7 de febrero de 2015. Fundación Jiménez Díaz, Madrid. Dr José Tuñón

- Instructor activo de cursos BLS de la AHA. Dr Hans Gaebelt.
- Instructor activo de cursos de ACLS de la AHA. Dr Hans Gaebelt.
- Profesor de “Magíster de Técnico en Ecocardiografía”, Madrid. Curso 2014-2015. Universidad Complutense de Madrid (UCM) y Sociedad Española de Cardiología (SEC). Dra Rosa Rábago.
- Clínicos colaboradores docentes del Departamento de Medicina de la Universidad Autónoma de Madrid. Dra Rosa Rábago, Dr Miguel Orejas, Dr Miguel Angel Navas.
- Profesor de clases prácticas de “Magíster de Técnico en Ecocardiografía” de la Universidad Complutense de Madrid (UCM) y Sociedad Española de Cardiología (SEC). Dr Miguel Angel Navas.
- Clases teóricas en la Escuela de Enfermería de FJD. Alumnos de 2º Curso. Asignatura: Cuidados Cardiológicos. Curso 2014-15. Dr Miguel Orejas
- Responsable de organización del Código Infarto Quirónsalud. Dr Roberto Martín.

Postgraduados

- Tesis dirigida: Estimulación del sistema incretina en el remodelado cardiaco inducido por diabetes tipo II e isquemia-reperfusión experimental. Doctorando: Belén Picatoste. Facultad de Medicina de la Universidad Autónoma de Madrid. Fecha: 20 de Febrero de 2015. Calificación: Apto Cum Laude por Unanimidad Directores: Óscar Lorenzo, José Tuñón.
- Tesis dirigida: Efectos del bloqueo del receptor mineralocorticoide por eplerenona y de la inhibición de la enzima dipeptidil peptidasa-4 sobre los mecanismos moleculares activados en la miocardiopatía diabética. Doctorando: Elisa Ramírez Bustillo. Departamento de Farmacología y Fisiología de la Facultad de Medicina de la Universidad Autónoma de Madrid. Fecha Lectura: 21 de Mayo de 2015.. Calificación: Apto Cum Laude por Unanimidad. Directores: Óscar Lorenzo y José Tuñón

- Tesis dirigida: Patient-Prosthesis Mismatch and risk of structural valve deterioration in patients undergoing bioprosthetic aortic valve implantation. Doctorando: Stefano Urso. Departamento de Medicina de la Facultad de Medicina de la Universidad Autónoma de Madrid. Fecha lectura: 15 de Junio de 2015. Calificación: Apto Cum Laude por Unanimidad. Directores: José Tuñón y Julián Fraile.
- Tesis dirigida: Prevalencia y consecuencias de las alteraciones del metabolismo mineral en la enfermedad cardiovascular. Doctorando: Álvaro Aceña Navarro. Departamento de Medicina de la Facultad de Medicina de la Universidad Autónoma de Madrid. Fecha lectura: 27 de Noviembre de 2015. Calificación: Apto Cum Laude por Unanimidad. Directores: José Tuñón Fernández y Jesús Egido de los Ríos.
- Profesor del "Magíster de Técnico en Ecocardiografía. Madrid Curso 2014-15. Universidad Complutense de Madrid (UCM) y la Sociedad Española de Cardiología (SEC). Dr Miguel Orejas.
- Profesor del Máster de Imagen Cardíaca. Universidad Complutense de Madrid. Asociación española de Imagen cardíaca. Curso 2014-2015. Dedicado a la formación teórico práctica en técnicas de imagen cardíaca avanzada. Dr Miguel Orejas.

Investigación biomédica (trabajos en curso)

- Efecto de la vitamina D en la función cardiovascular en pacientes con Infarto Agudo de Miocardio (estudio VITDAMI: Vitamin D In Acute Myocardial Infarction). Entidad: Sociedad española de Cardiología. Período: 2014-2016. Importe: 20.000 euros. Investigadores: José Tuñón (IP), Joaquín Alonso-Martín, Nieves Tarín, Óscar Lorenzo, Miguel Orejas, Álvaro Aceña, Ana Pello, Rocío Carda, Carmen Cristóbal, Óscar González-Lorenzo, Rosa Rábago, Emilio González-Parra, Jerónimo Farré.
- Influencia del metabolismo mineral en la función cardiovascular y el pronóstico de los pacientes con Síndrome Coronario Agudo. Entidad: Fondo de Investigaciones Sanitarias (PI14/1567). Período: 2014-2018. Cantidad: 102.850 euros. Investigadores: José Tuñón (IP), María Luisa González Casaus, María de las Nieves Tarín Vicente, Ana Isabel Huelmos Rodrigo, Juan Manuel Escudier Villa, Petra Sanz Mayordomo, Joaquín Alonso Martín, Miguel Orejas Orejas, Álvaro Aceña Navarro, Ana María Pello Lázaro, Rocío Carda Barrio, Carlos Gutierrez Lanadaluze, Óscar González, Rosa Rábago Sociats
- Estudio epidemiológico para evaluar el manejo, calidad de vida y adherencia terapéutica de los pacientes con enfermedad coronaria estable. Dr Roberto Martín
- Estudio "estudio observacional y transversal para evaluar las características sociodemográficas y clínicas de los pacientes tratados con rivaroxaban en la práctica clínica habitual de hematólogos, cardiólogos e internistas de todo el territorio nacional (estudio heroic)". Dr Roberto Martín
- Estudio en hipotermia FROST. Dr Roberto Martín
- Estudio en síndrome coronario agudo. SPARTA. Dr Roberto Martín
- Participación en el registro de la Sociedad Europea de Cardiología (EURObservational Research Programme) de la Miocardiopatía Periparto. Dr Mikel Taibo.
- Estudio Sultan (estudio observacional prospectivo para la evaluación del control de anticoagulación con antagonistas de la vitamina K en pacientes con fibrilación auricular no valvular atendidos en consulta de cardiología). Financiación: Bayer. HUFJD Investigador Principal: Angel Miracle Blanco

Participación en Ensayos Clínicos

- Tuñón J. Coordinador Nacional (España) del proyecto multicéntrico Internacional "Odyssey": A Randomized, Double-Blind, Placebo-Controlled, Parallel-Group Study to Evaluate the Effect of SAR236553/REGN727 on the Occurrence of Cardiovascular Events in patients who have recently experienced an Acute Coronary Syndrome.

- Tuñón J. Coordinador e Investigador Principal del Ensayo clínico multicéntrico Ensayo clínico multicéntrico, aleatorizado, doble ciego, controlado con placebo, para evaluar el efecto de la vitamina D sobre el remodelado ventricular en pacientes con Infarto Agudo de Miocardio: Ensayo VITDAMI (Vitamin D in Acute Myocardial Infarction). FJD-VITDAMI-14-01 Número EudraCT: 2014-004512-11.
- Tuñón J. Investigador principal de los estudios SPIRE (Randomised Clinical Trial of Bococizumab in Subjects with Hyperlipidemia or Mixed Dyslipidemia at Risk of Cardiovascular Events) I y II en la Fundación Jiménez Díaz desde 2015
- Gaebelt HP, Romero J. Participantes. Estudio LAICA: Estudio Randomizado doble ciego y controlado con placebo para evaluar la eficacia y seguridad de la administración intermitente y a largo plazo de Levosimendan en pacientes con insuficiencia cardiaca avanzada (Estudio LAICA). Nº EUDRACT: 2009-011441-11. Cierre de estudio diciembre de 2015. Investigadores: Martín J. García González, Antonio Lara Padrón, Francisco Marrero Rodríguez, Antonio Miguel Barragán Acea, Juan Lacalzada Almeida, Ignacio Laynez Cerdeña, Francisco Bosa Ojeda, Investigadores del Estudio LAICA, Hospital Universitario de Canarias, La Laguna (Santa Cruz de Tenerife).
- Aceña A, Carda R. Participantes Proyecto de Investigación Clínica de la Sociedad Española de Cardiología y Fundación Española del Corazón 2014. Efecto de la vitamina D en la función cardiovascular en pacientes con Infarto Agudo de Miocardio (estudio VITDAMI: Vitamin D In Acute Myocardial Infarction)
- Aceña A, Carda R. Participantes. Phase 3, Multi-Center, Double-Blind, Randomized, Placebo-Controlled, Parallel Group Evaluation of the Efficacy, safety, and Tolerability of Bococizumab (PF-04950615), in Reducing the Occurrence of Major Cardiovascular Events in High Risk Subjects (Protocol B1481022 /SPIRE-1).
- Aceña A, Carda R. Participantes. Phase 3, Multi-Center, Double-Blind, Randomized, Placebo-Controlled, Parallel Group Evaluation of the Efficacy, safety, and Tolerability of Bococizumab (PF-04950615), in Reducing the Occurrence of Major Cardiovascular Events in High Risk Subjects (Protocol B1481038 /SPIRE-2).
- Aceña A. Participante. A Randomized, Double-Blind, Placebo-Controlled, Parallel-Group Study to Evaluate the Effect of SAR236553/REGN727 on the Occurrence of Cardiovascular Events in Patients who Have Recently Experienced an Acute Coronary Syndrome. COMPOUND: SAR236553/REGN727. STUDY NUMBER: EFC11570. STUDY NAME: ODYSSEY Outcomes.
- Aceña A. Participante. Ensayo multinacional, aleatorizado, doble ciego, controlado con placebo, para evaluar el efecto de ticagrelor 90 mg dos veces al día sobre la incidencia de muerte cardiovascular, infarto de miocardio o ictus en pacientes con diabetes mellitus tipo 2. STUDY NAME: THEMIS.

Proyección científica

PONENCIAS Y COMUNICACIONES A CONGRESOS Y OTRAS REUNIONES

- Farré J. The art of the 12 lead ECG, part I. EHRA 2015 Congress, European Society of Cardiology, Milan, 24 Junio 2015
- Farré J. The art of the 12 lead ECG, part II. EHRA 2015 Congress, European Society of Cardiology, Milan, 24 Junio 2015
- Farré J. Tratamiento farmacológico de la fibrilación auricular. Curso de Verano, El Escorial, 13 de Julio de 2015
- Farré J. Síncope y elevación del segmento ST. XXVII curso de arritmias y electrofisiología clínica. HU Getafe. 28 de mayo de 2015
- Tuñón J. Congress of the European Society of Cardiology, Londers, 30 de Agosto al 3 de Septiembre de 2015. Atherosclerosis and remodeling. Basic Science Highlights Session. Congress of the European Society of Cardiology, Aug 30th-Sept 3rd 2015. Ponencia
- Tuñón J. 5th symposium on challenges in

Cardiology. Leiria, Portugal, 33-4 July 2015. PCSK9 inhibitors. A new chapter In the textbook of lipids. Ponencia

- Tuñón J. Congreso de las Enfermedades Cardiovasculares. Sociedad Española de Cardiología. Bilbao, del 22 al 24 de Octubre de 2015. La reducción del riesgo cardiovascular con inhibidores de PCSK9. Simposio: El eje cLDL-PCSK9, la nueva estrategia en la lucha contra el Riesgo cardiovascular. Ponencia
- Tuñón J. XXXVI Congreso Nacional de la Sociedad Española de Medicina Interna (SEMI), Sevilla, 13-11-15 y IX Congreso de la sociedad Extremeña de Medicina Interna (SEXMI). Enfermedad cardiovascular y vitamina D. Mesa Redonda: Efectos extra-esqueléticos de la vitamina D. Sevilla, 13 de Noviembre de 2015. Ponencia
- Tuñón Fernández J, Vilahur García G. Avances en ciencia. Congreso de las Enfermedades Cardiovasculares. Sociedad Española de Cardiología. Bilbao, 22-24 de Octubre de 2015. Moderación
- Consuegra Sánchez L, Peña Gil C, Tuñón Fernández J. Avances en estrategias de prevención y tratamiento. Hub Poster. Congreso de las Enfermedades Cardiovasculares. Sociedad Española de Cardiología. Bilbao, 22-24 de Octubre de 2015. Moderación
- Boraita A, Heras ME, De la Rosa A, Barriopedro MI, Canda A, Rabadán M, Calderón FJ, Tuñón J. Echocardiographic reference values of the aortic root dimensions in elite athletes. Circulation 2015;132:Suppl 3 A15169 Scientific Sessions Of the American Heart Association. Orlando, Florida, 7-11 November 2015
- Boraita A, Heras ME, Varela A, Barriopedro MI, Canda A, Rabadán M, De La Rosa A, Tuñón J. Effects of the Isometric Component of Training on the Aorta of Elite Athletes. Scientific Sessions of the American Heart Association. Orlando, Florida, 7-11 November 2015
- Boraita A, Heras ME, Barriopedro MI, Varela A, Canda A, Rabadán M, De la Rosa A, Tuñón J. Influence Of The Isotonic Component Of Training On The Aorta Of Healthy Male Elite Athletes. Scientific Sessions of the American Heart Association. Orlando, Florida, 7-11 November 2015
- Boraita A, Heras ME, Barriopedro MI, Varela A, Canda A, Rabadán M, De la Rosa A, Tuñón J. Age, Left Ventricular Mass and Body Dimensions are the Main Predictors of Aortic Diameter in Elite Athletes. Scientific Sessions of the American Heart Association. Orlando, Florida, 7-11 November 2015
- Tuñón Fernández J, Rupérez Pascualena F, Ciborowski M, Tarín N, González Lorenzo O, Huelmos A, Lorenzo O, Barbas C. Los niveles plasmáticos de propionilcarnitina son predictores independientes de eventos adversos en enfermedad coronaria estable: un estudio metabólico. Congreso de las Enfermedades Cardiovasculares. Sociedad Española de Cardiología. Bilbao, del 22 al 24 de Octubre de 2015. Rev Esp Cardiol 2015;68 Supl 1:932.
- Cubedo J, Tuñón J, Padró T, Tarín N, Cristóbal C, Lorenzo O, Egido J, Badimón L. Perfil de distribución diferencial de proteínas asociadas a las HDL en pacientes con enfermedad coronaria crónica con y sin evento recurrente. Congreso de las Enfermedades Cardiovasculares. Sociedad Española de Cardiología. Bilbao, del 22 al 24 de Octubre de 2015. Rev Esp Cardiol 2015;68 Supl 1:649.
- Boraita Pérez A, Heras Gómez ME, Varela González A, De la Torre Combarro A, Canda Moreno A, Rabadán Ruiz M, Morales Acuña F, Tuñón Fernández J. Efecto del entrenamiento en la aorta en mujeres deportistas. Congreso de las Enfermedades Cardiovasculares. Sociedad Española de Cardiología. Bilbao, del 22 al 24 de Octubre de 2015. Rev Esp Cardiol 2015;68 Supl 1:92.
- Boraita Pérez A, Heras Gómez ME, De la Rosa Hernández A, Barriopedro MI, Canda Moreno A, Madaria Marijuán Z, Calderón Montero FJ, Tuñón Fernández J. Valores de referencia ecocardiográficos de la raíz aórtica en deportistas. Congreso de las Enfermedades Cardiovasculares. Sociedad Española de Cardiología. Bilbao, del 22 al 24 de Octubre de 2015. Rev Esp Cardiol 2015;68 Supl 1:399.
- Franco Peláez AJ, Martín Reyes R, Aceña Navarro A, Pello Lázaro AM, Carda Barrio R, Lorenzo González O, Egido de los Ríos J, Tuñón Fernández J. Un nivel bajo de calcidiol es predictor independiente de calcificación de las arterias coronarias. Congreso de las Enfermedades Cardiovasculares. Sociedad Española de Cardiología. Bilbao, del 22 al 24 de Octubre de 2015. Rev Esp Cardiol 2015;68 Supl 1:203.

- Martín-Reyes R, Franco Peláez JA, Carda Barrio R, Pello Lázaro AM, Aceña Navarro A, González Lorenzo O, Egido de los Ríos J, Tuñón Fernández J. El aumento de los niveles plasmáticos de MCP-1 y NT-proBNP se asocia de forma independiente con la complejidad de la enfermedad coronaria valorada por el score SYNTAX. Congreso de las Enfermedades Cardiovasculares. Sociedad Española de Cardiología. Bilbao, del 22 al 24 de Octubre de 2015. Rev Esp Cardiol 2015;68 Supl 1:122.
- Marcelino Cortés García, M. de los Reyes Oliva Encabo, Julia Anna Palfy, Manuel Rey, Miguel Ángel Navas Lobato, Miguel Orejas Orejas, M. Esther Martínez Fernández y Jerónimo Farré Muncharaz. "Resultados del tratamiento médico en pacientes con disfunción sistólica del ventrículo izquierdo debido a miocardiopatía no compactada" (póster). Congreso de las Enfermedades Cardiovasculares. Sociedad Española de Cardiología (Octubre 2015, Bilbao). Rev Esp Cardiol. 2015;68 Supl 1:1041
- Álvaro García Ropero, Marcelino Cortés García, María Luisa Martín Mariscal, Marta López Castillo, Angélica María Romero Daza, Julia Anna Palfy, Mikel Taibo Urquía y Jerónimo Farré Muncharaz. "Ivabradina en el tratamiento de la disfunción sistólica grave del ventrículo izquierdo en pacientes muy ancianos" (póster). Congreso de las Enfermedades Cardiovasculares. Sociedad Española de Cardiología (Octubre 2015, Bilbao). Rev Esp Cardiol. 2015;68 Supl 1:998.
- Mikel Taibo Urquía, Marcelino Cortés García, Angélica Romero Daza, Julia Anna Palfy, Álvaro García Ropero, María Luisa Martín Mariscal, Marta López Castillo y Jerónimo Farré Muncharaz. "Betabloqueantes en el anciano con insuficiencia cardiaca y disfunción ventricular. ¿los estamos utilizando como deberíamos?" (póster). Congreso de las Enfermedades Cardiovasculares. Sociedad Española de Cardiología (Octubre 2015, Bilbao). Rev Esp Cardiol. 2015;68 Supl 1:1005.
- Julia Anna Palfy, Marcelino Cortés García, María Luisa Martín Mariscal, Angélica María Romero Daza, Marta López Castillo, Álvaro García Ropero, Juan Antonio Franco Peláez y Jerónimo Farré. "Tratamiento de insuficiencia cardiaca en pacientes nonagenarios con disfunción sistólica del ventrículo izquierdo". (póster). Congreso de las Enfermedades Cardiovasculares. Sociedad Española de Cardiología (Octubre 2015, Bilbao). Rev Esp Cardiol. 2015;68 Supl 1:999.
- Marta López Castillo, Marcelino Cortés García, María Luisa Martín Mariscal, Álvaro García Ropero, Angélica María Romero Daza, Julia Palfy, Sem Briongos Figuero y Jerónimo Farré Muncharaz. "Uso y beneficio de IECAS/ARAII en pacientes con disfunción ventricular izquierda, ¿por qué en el anciano no?" (póster). Congreso de las Enfermedades Cardiovasculares. Sociedad Española de Cardiología (Octubre 2015, Bilbao). Rev Esp Cardiol. 2015;68 Supl 1:890
- Angélica María Romero Daza, Juan Antonio Franco Peláez, Marcelino Cortés García, Álvaro García Ropero, María Luisa Martín Mariscal, Marta López Castillo, Julia Anna Palfy y Jerónimo Farré Muncharaz. "La dosis de bloqueador beta alcanzada, y no la reducción de la frecuencia cardiaca, influye en el pronóstico de ancianos con disfunción sistólica grave del ventrículo izquierdo en ritmo sinusal" (comunicación oral). Congreso de las Enfermedades Cardiovasculares. Sociedad Española de Cardiología (Octubre 2015, Bilbao). Rev Esp Cardiol. 2015;68 Supl 1:263.
- Sem Briongos Figuero, Marcelino Cortés García, Marta López Castillo, Álvaro García Ropero, Angélica María Romero Daza, Julia Palfy, Álvaro Estévez Paniagua y José Manuel Rubio Campal. "El remodelado inverso en pacientes ancianos tras terapia de resincronización cardiaca existe, pero ¿en qué pacientes?" (póster comentado). Congreso de las Enfermedades Cardiovasculares. Sociedad Española de Cardiología (Octubre 2015, Bilbao). Rev Esp Cardiol. 2015;68 Supl 1:251
- Angélica María Romero Daza, Álvaro García Ropero, Juan Benezet-Mazuecos, Marcelino Cortés, José Manuel Rubio Campal, Miguel Ángel Quiñones, Pepa Sánchez Borque y Jerónimo Farré Muncharaz. "Fragmentación de QRS como predictor de descargas apropiadas en pacientes portadores de desfibrilador automático implantable-tratamiento de resincronización cardiaca" (póster). Sociedad Española de Cardiología (Octubre 2015, Bilbao). Rev Esp Cardiol. 2015;68 Supl 1:614. Congreso de las Enfermedades Cardiovasculares.
- Álvaro García Ropero, Sem Briongos Figuero, Marcelino Cortés García, Julia Palfy, María Luisa Martín Mariscal, Marta López Castillo, Álvaro Estévez Paniagua, Roberto Muñoz Aguilera y Juan Benezet Mazuecos. ¿Puede la terapia de resincronización cardiaca ser eficaz en pacientes ancianos?" (póster). Congreso de las Enfermedades Cardiovasculares. Sociedad

- Española de Cardiología (Octubre 2015, Bilbao). Rev Esp Cardiol. 2015;68 Supl 1:1008
- Sem Briongos Figuero, Marcelino Cortés, Álvaro García Ropero, Angélica Romero, Ana Sánchez, Roberto Muñoz Aguilera, José Manuel Rubio Campal y Juan Benezet Mazuecos. "Mejoría de la fracción de eyección del ventrículo izquierdo tras el implante de resincronizador cardiaco en pacientes ancianos: sí se puede" (poster comentado). Congreso de las Enfermedades Cardiovasculares. Sociedad Española de Cardiología (Octubre 2015, Bilbao). Rev Esp Cardiol. 2015;68 Supl 1:254.
 - M Cortes Garcia, AM Romero, JA Franco, JA Palfy, A Garcia, ML Martin, M Lopez, P Avila, E De La Cruz, J Farré. "Beta-blocker therapy optimization in elderly patients with left ventricular systolic dysfunction" (comunicación oral). ESC CONGRESS 2015 (Agosto 2015, Londres). European Heart Journal (2015) 36 (Abstract Supplement), 968.
 - J Benezet Mazuecos, JA Iglesias, M Cortes, JM Rubio, JJ De La Vieja, PP Perez, MA Quinones, P Sanchez-Borque, J Farré. "Atrial high rate episodes and silent ischemic brain lesions in patients with cardiac implantable electronic devices: unmasking silent atrial fibrillation embolic risk." (comunicación oral). ESC CONGRESS 2015 (Agosto 2015, Londres). European Heart Journal (2015) 36 (Abstract Supplement), 953.
 - J Benezet Mazuecos, JA Iglesias, A del Rio Lechuga, M Cortes, JJ De La Vieja, PP Perez, JM Rubio, MA Quinones, P Sanchez-Borque, J Farré. "Atrial lead characteristics, time from implantation and atrial high rate episodes compatible with silent atrial fibrillation: an unintentionally provoked situation?" (póster). ESC CONGRESS 2015 (Agosto 2015, Londres). European Heart Journal (2015) 36 (Abstract Supplement), P1440.
 - J Benezet-Mazuecos, JA Iglesias, JJ de la Vieja, M Cortes, JM Rubio, P Sanchez-Borque, MA Quiñones, J Farré. "Silent ischemic brain lesions in high blood pressure patients with cardiac implantable electronic devices: unmasking silent atrial fibrillation" (comunicación oral). -AMERICAN SOCIETY OF HYPERTENSION Annual Scientific Sessions 2015 (New York, Mayo 2015). Journal of the American Society of Hypertension (April 2015), Volume 9, Issue 4 , e16.
 - A Angelica Maria Romero Daza; M Cortes Garcia; JA Franco; JA Palfy; E De La Cruz; P Avila; ML Martin; S Briongos; I Hernandez; JA Farré. "Importance of beta-blocker therapy optimization in elderly patients with left ventricular systolic dysfunction" (poster). HEART FAILURE 2015 (Sevilla, Mayo 2015). European Journal of Heart Failure (2015) 17 (Suppl. 1) 391.
 - J A Palfy; M Cortes; I Hernandez Gonzalez; AM Romero Daza; ML Martin Mariscal; S Briongos; JA Franco Pelaez; J Farré. "Coronary revascularization in senior patients with left ventricular systolic dysfunction" (poster). HEART FAILURE 2015 (Sevilla, Mayo 2015). European Journal of Heart Failure (2015) 17 (Suppl. 1) 165.
 - J.A. Franco Pelaez, R. Martin Reyes, A.M. Pello Lazaro, A. Acena Navarro, O. Lorenzo Gonzalez, J.L. Martin Ventura, L. Blanco Colio, J. Farre Muncharaz, J. Ejido De Los Rios, J. Tunon Fernandez. Monocyte chemoattractantprotein-1 (MCP-1) as an independent predictor of coronary artery ectasia. European Heart Journal (2015) 36 (Issue Suppl 1), 1094.
 - R. Martin Reyes, J.A. Franco Pelaez, J.M. De La Torre, R. Lopez Palop, M. Larman, A. Sanchez Recalde, I. Lozano, S. Brugaletta, F. Navarro, J. Farre. The use of acute pd/pa drop after intracoronary nitroglycerin infusion to rule out significant FFR: CANICA (can intra-coronary nitroglycerin predict fractional flow reserve without adenosine?) study. European Heart Journal (2015) 36 (Issue Suppl 1), 295-6.
 - Angélica María Romero Daza, Juan Antonio Franco Peláez, Marcelino Cortés García, Álvaro García Ropero, María Luisa Martín Mariscal, Marta López Castillo, Julia Anna Palfy y Jerónimo Farré Muncharaz. La dosis de bloqueador beta alcanzada, y no la reducción de la frecuencia cardiaca, influye en el pronóstico de ancianos con disfunción sistólica grave del ventrículo izquierdo en ritmo sinusal. Rev Esp Cardiol. 2015;68 Supl 1:263.
 - Roberto Martín-Reyes, José María de la Torre Hernández, Juan Antonio Franco Peláez, Ramón López Palop, Miren Tellería Arrieta, Ignacio Amat Santos, Ángel Sánchez Recalde y Salvatore Brugaletta. ¿Puede un valor de pd/pa tras administración de nitroglicerina intracoronaria descartar una reserva fraccional de flujo significativa ($\leq 0,80$) con adenosina? Estudio multicéntrico. Rev Esp Cardiol. 2015;68 Supl 1:510.

- Roberto Martín-Reyes, Juan Antonio Franco Peláez, José María de la Torre Hernández, Ramón López Palop, Miren Tellería Arrieta, Ignacio Amat Santos, Ángel Sánchez Recalde y Salvatore Brugaletta. ¿Puede un valor de pd/pa tras administración de contraste no iónico intracoronario, descartar una reserva fraccional de flujo significativa ($\leq 0,80$) con adenosina? Estudio multicéntrico. Rev Esp Cardiol. 2015;68 Supl 1:495.
- Marta López Castillo, Julia Anna Palfy, Ignacio Hernández González, Roberto Martín Reyes, Juan Antonio Franco Peláez y Jerónimo Farré Muncharaz. Patrón electrocardiográfico precoz de pacientes con miocardiopatía de estrés medioventricular. Rev Esp Cardiol. 2015;68 Supl 1:1053.
- Ignacio Hernández González, Julia Anna Palfy, Marta López Castillo, Roberto Martín Reyes, Juan Antonio Franco Peláez y Jerónimo Farré Muncharaz. Características clínicas, analíticas y de imagen en pacientes con miocardiopatía de estrés medioventricular. Rev Esp Cardiol. 2015;68 Supl 1:1057.
- Roberto Martín-Reyes, Juan Antonio Franco Peláez, Rocio Carda Barrio, Ana M. Pello Lazaro, Alvaro Acena Navarro, Oscar Gonzalez Lorenzo, Jose Luis Martin Ventura, Luis M. Blanco Colio, Jesus Egido de los Rios, Jose Tunon Fernandez. The combination of high Syntax Score and moderate to severe Coronary Artery Calcification is a strong predictor of thrombotic events after an Acute Coronary Syndrome. J Am Coll Cardiol. 2015; 66 (15) Suppl B: B110-1.
- Aceña A. Diferente enfoque del diagnóstico y tratamiento de la cardiopatía isquémica en las mujeres. VII Congreso de Cardiología para médicos no cardiólogos. Hospital Universitario Sanitas La Moraleja. Ponencia.
- JM Rubio, MA Quiñones, P Sánchez-Borque, J Benezet Mazuecos, JJ de la Vieja Alarcón, PP Pérez, JA Iglesias, J Farré. Taquicardia macroreentrante auricular izquierda en pacientes sin cardiopatía estructural evidente: resultado de la ablación mediante radiofrecuencia. SEC. Congreso de las Enfermedades Vasculares. Bilbao. Octubre 2015. Rev Esp Cardiol. 2015;68 Supl 1:79
- P Sánchez-Borque, JM Rubio, J Benezet Mazuecos, MA Quiñones, JA Iglesias, E Serrano, J Farré.

Asistolia Ictal: ¿Un problema solo para el neurólogo? SEC. Congreso de las Enfermedades Vasculares. Bilbao. Octubre 2015. Rev Esp Cardiol. 2015;68 Supl 1:284JJ de la Vieja, J Benezet Mazuecos, JM Rubio, PP Pérez. Implante de electrodos de estimulación medular en paciente portador de sistema de estimulación cardiaca. ¿Existen interferencias? SEC. Congreso de las Enfermedades Vasculares. Bilbao. Octubre 2015 Rev Esp Cardiol. 2015;68 Supl 1:411

PUBLICACIONES

Publicaciones en revistas

- González-Parra E, Aceña Á, Lorenzo Ó, Tarín N, González-Casaus ML, Cristóbal C, Huelmos A, Mahillo-Fernández I, Pello AM, Carda R, Hernández-González I, Alonso J, Rodríguez-Artalejo López-Bescós L, Ortiz A, Egido J, Tuñón J. Important abnormalities of bone mineral metabolism are present in patients with coronary artery disease with a mild decrease of the estimated glomerular filtration rate. J Bone Miner Metab. 2015 Aug 23. [Epub ahead of print] PubMed PMID: 26298279.
- Hoefler IE, Steffens S, Ala-Korpela M, Bäck M, Badimon L, Bochaton-Piallat ML, Boulanger CM, Caligiuri G, Dimmeler S, Egido J, Evans PC, Guzik T, Kwak BR, Landmesser U, Mayr M, Monaco C, Pasterkamp G, Tuñón J, Weber C; ESC Working Group Atherosclerosis and Vascular Biology. Novel methodologies for biomarker discovery in atherosclerosis. Eur Heart J. 2015 Oct 14;36(39):2635-42.doi:10.1093/eurheartj/ehv236. Epub 2015 Jun 5. Review. PubMed PMID: 26049157.
- Tuñón J, Higuera J, Tarín N, Cristóbal C, Lorenzo Ó, Blanco-Colio L, Martín-Ventura JL, Huelmos A, Alonso J, Aceña Á, Pello A, Carda R, Asensio D, Mahillo-Fernández I, López Bescós L, Egido J, Farré J. N-Terminal Pro-Brain Natriuretic Peptide Is Associated with a Future Diagnosis of Cancer in Patients with Coronary Artery Disease. PLoS One. 2015 Jun 5;10(6):e0126741. doi: 10.1371/journal.pone.0126741. eCollection 2015. PubMed PMID: 26046344; PubMed Central PMCID: PMC4457823.
- Carda R, Aceña Á, Pello A, Cristóbal C, Tarín N, Huelmos A, Alonso J, Asensio D, Lorenzo Ó, Martín-Ventura JL, Blanco-Colio L, Farré J, López Bescós L, Egido J, Tuñón J. The Prognostic Value of

- High-Sensitive Troponin I in Stable Coronary Artery Disease Depends on Age and Other Clinical Variables. *Cardiology*. 2015;132(1):1-8. doi: 10.1159/000381259. Epub 2015 May 14. PubMed PMID: 25997694.
- Fuentes-Antrás J, Picatoste B, Gómez-Hernández A, Egido J, Tuñón J, Lorenzo Ó. Updating experimental models of diabetic cardiomyopathy. *J Diabetes Res*. 2015;2015:656795. doi: 10.1155/2015/656795. Epub 2015 Apr 20. Review. PubMed PMID: 25973429; PubMed Central PMCID: PMC4417999.
 - Fuentes-Antrás J, Picatoste B, Ramírez E, Egido J, Tuñón J, Lorenzo Ó. Targeting metabolic disturbance in the diabetic heart. *Cardiovasc Diabetol*. 2015 Feb 7;14:17. doi: 10.1186/s12933-015-0173-8. Review. PubMed PMID: 25856422; PubMed Central PMCID: PMC4328972.
 - Pello AM, Cristóbal C, Tarín N, Huelmos A, Aceña Á, Carda R, González-Casaus ML, Alonso J, Lorenzo Ó, Blanco-Colio L, Martín-Ventura JL, Franco Peláez JA, Mahillo-Fernández I, Farré J, López-Bescós L, Egido J, Tuñón J. Differential profile in inflammatory and mineral metabolism biomarkers in patients with ischemic heart disease without classical coronary risk factors. *J Cardiol*. 2015 Jul;66(1):22-7. doi: 10.1016/j.jjcc.2014.11.006. Epub 2014 Dec 19. PubMed PMID:25533425
 - Aceña A, Pello A, Carda R, Lorenzo O, Gonzalez-CasausML, Blanco-Colio LM, Martín-Ventura JL, Palfy J, Orejas M, Rábago R, Gonzalez-Parra E, Mahillo-Fernández I, Farré J, Egido J, Tuñón J. Parathormone levels are independently associated with the presence of left ventricular hypertrophy in patients with coronary artery disease. *The Journal of Nutrition Health and Aging* 2015; 1-6; doi: 10.1007/s12603-015-0649-y; ISSN: 1760-4788
 - Benezet-Mazuecos J, Iglesias JA, Cortes M, De La Vieja JJ, Rubio JM, Sanchez-Borque P, Farre J. Silent brain infarcts in high blood pressure patients with cardiac implantable electronic devices: unmasking silent atrial fibrillation. *J Hypertens*. 2015 Nov 21. [Epub ahead of print]
 - de la Cruz E, Cortés M, Farré J, Palfy J, Ávila P, Hernández I, Romero A, Benezet J, Franco JA, Navas MA, Hernandez JJ, Briongos S, Rubio JM. Comparison of pharmacological treatment alone versus treatment combined with cardiac resynchronization therapy in patients over 75 years. *J Interv Card Electrophysiol*. 2015 Jun;43(1):13-20.
 - Benezet-Mazuecos J, Rubio JM, Cortés M, Iglesias JA, Calle S, de la Vieja JJ, Quiñones MA, Sanchez-Borque P, de la Cruz E, Espejo A, Farré J. Silent ischaemic brain lesions related to atrial high rate episodes in patients with cardiac implantable electronic devices. *Europace*. 2015 Mar;17(3):364-9.
 - Martin-Reyes R, de la Torre Hernandez JM, Franco-Pelaez J, Lopez-Palop R, Telleria Arrieta M, Amat Santos IJ, Carrillo Saez P, Sanchez-Recalde A, Sanmartin Pena JC, Garcia Camarero T, Brugaletta S, Gimeno de Carlos F, Pinero A, Sorto Sanchez DC, Frutos A, Lasa Larraya G, Navarro F, Farre J. The use of the acute Pd/Pa drop after intracoronary nitroglycerin infusion to rule out significant FFR: CANICA (Can intracoronary nitroglycerin predict fractional flow reserve without adenosine?) multicenter study. *Catheter Cardiovasc Interv*. 2015 Jul 25. doi: 10.1002/ccd.25983. [Epub ahead of print].
 - Núñez-Gil IJ, Sionis A, Andrés M, Almendro Delia M, Martín A, Lozano Á, Córdoba Soriano JG, Linares Vicente JA, González Sucarrats S, Sánchez Grande Flecha A, Mejía-Rentería HD, Biagioni C, Feltes G, Barrabés JA; RETAKO investigators. Collaborators (40): Figueras J, Andrés OF, Ridocci-Soriano F, Mejía HD, Feltes Guzmán GI, Cambra AD, Arroyo JR, Bastante T, González MJ, Pérez B, Martín Mde M, Villa JM, Reyes RM, Aceña Á, Gaebelt HP, Castellanos AP, Sobella FR, Pardo IS, Cambeiro C, Acuña JM, Pérez MP, Flores JP, Arcinegas AM, Peyrat JB, Reig ÁL, Herrero LR, Perez RV, Bodí V, Picher EV, Redondo BG, Peruzzo GA, Pascual MC, Vega MS, Sánchez PL, Candil JJ, Bascompte R, Worner F, Nieto Mdel C, García J, Rubira JC. Takotsubo cardiomyopathy and elderly adults: still a benign condition?. *J Am Geriatr Soc*. 2015 Feb;63(2):404-7. doi: 10.1111/jgs.13276.
 - Aceña A et al. Parathormone levels are independently associated with the presence of left ventricular hypertrophy in patients with coronary artery disease. *J Nutr Health Aging*. 2015. Ahead of print.
 - Briongos Figuero S, Acena Navarro A. Isolated Right Ventricular Dilated Cardiomyopathy: An Early Diagnosis. *J Clin Med Res*. 2015;7:817-9.

- Briongos Figuero S, Moya Mur JL, García-Lledó A, Centella T, Salido L, Aceña Navarro Á, García Martín A, García-Andrade I, Oliva E, Zamorano JL. Predictors of persistent pulmonary hypertension after mitral valve replacement. *Heart Vessels*. 2015. [Epub ahead of print].
- Núñez-Gil IJ, Sionis A, Andrés M, Almendro Delia M, Martín A, Lozano Á, Córdoba Soriano JG, Linares Vicente JA, González Sucarrats S, Sánchez Grande Flecha A, Mejía-Rentería HD, Biagioni C, Feltes G, Barrabés JA; Figueras J, Andrés OF, Ridocci-Soriano F, Mejía HD, Feltes Guzmán GI, Cambra AD, Arroyo JR, Bastante T, González MJ, Pérez B, Martín Mde M, Villa JM, Reyes RM, Aceña Á et al. Takotsubo cardiomyopathy and elderly adults: still a benign condition? *J Am Geriatr Soc*. 2015 Feb;63:404-7.
- García Ropero A, Aceña Navarro A, Farré Muncharaz J. Cardiac Amyloidosis and Pacemakers: Could Devices Delay Diagnosis? *Rev Esp Cardiol (Engl Ed)*. 2015 ;68:251
- Higuera J, Martín-Ventura JL, Blanco-Colio L, Cristóbal C, Tarín N, Huelmos A, Alonso J, Pello A, Aceña Á, Carda R, Lorenzo Ó, Mahílló-Fernández I, Asensio D, Almeida P, Rodríguez-Artalejo F, Farré J, López Bescós L, Egido J, Tuñón J. Impact of plasma pro-B-type natriuretic peptide amino-terminal and galectin-3 levels on the predictive capacity of the LIPID Clinical Risk Scale in stable coronary disease]. *Clin Investig Arterioscler*. 2015 Mar-Apr;27(2):57-63
- Romero Daza AM, Navas Lobato MA, Duran TR, Aldamiz Echevarria G, Tomas M, Orejas Orejas M, Farré J. Severe right atrial compression by a rapidly growing cardiac mass. *Circulation* 2015;131(4):429-31.
- Juan Benezet-Mazuecos, JA Iglesias, JM Rubio, J Farré. Anodal Stimulation in Biventricular Pacing: Unrecognized and Misinterpreted Phenomenon. *PACE* 2015; 38: 1485:1488
- Datino T, Miracle Blanco A, Núñez García A, González Torrecilla E, Atienza Fernández F, Arenal Maíz A, Hernández Hernández J, Ávila Alonso P, Eidelman G, Fernández-Avilés F. Safety of Outpatient Implantation of the Implantable Cardioverter-defibrillator. *Rev Esp Cardiol* 2015; 68(7):579-84
- Fernandez-Jimenez R, Sanchez-Gonzalez J, Aguero J, Del Trigo M, Galan-Arriola C, Fuster V, Ibanez B. Fast T2 gradient-spin-echo (T2-GraSE) mapping for

myocardial edema quantification: first in vivo validation in a porcine model of ischemia/reperfusion. *J Cardiovasc Magn Reson* (2015) 17: 92. IF: 4.556

- Wai T, García-Prieto J, Baker MJ, Merkwirth C, Benit P, Rustin P, Rupérez FJ, Barbas C, Ibanez B, Langer T. Imbalanced OPA1 processing and mitochondrial fragmentation cause heart failure in mice. *Science* (2015) 350: IF: 33.611
- Martín Reyes R, Aldámiz Echevarría G, Tomás Mallebrera Congenital coronary anomaly, a silent enemy of exercise. *M.Rev Clin Esp*. 2015 Jun-Jul;215(5):297-9. doi: 10.1016/j.rce.2015.02.015. Epub 2015 Mar 23. English, Spanish.

Publicación online

- Lurueña Lobo P, Navas Lobato MA. Guía clínica Fisterra para Atención Primaria de Pericarditis Aguda. Actualización 2015. <http://www.fisterra.com/guias-clinicas/pericarditis-aguda>.

CONFERENCIAS Y PARTICIPACIONES EN MESAS REDONDAS Y SEMINARIOS

- J. Tuñón. VI Curso de Rehabilitación Cardíaca y Prevención Secundaria. Objetivos en el control lipídico. ¿Hasta dónde? ¿Con qué fármacos?. Mesa Redonda: Importancia del control de los factores de riesgo. Hospital Ramón y Cajal. Madrid, 22-24 de Abril de 2015.
- HP Gaebelt. Seminario cardiología en inglés. Hipertensión: Guidelines and new JNC-comission guidelines. Marzo de 2015.
- HP Gaebelt. Taller Historia Clínica Electrónica. Hospital Universitario Fundación Jiménez Díaz. Madrid, Abril de 2015
- HP Gaebelt. Seminario cardiología, en inglés. My PHd thesis progression. Hospital Universitario Fundación Jiménez Díaz. Madrid, Noviembre 2015.
- HP Gaebelt. Cursos de reanimación BLS y ACLS a médicos residentes, adjuntos y personal enfermería. Hospital Universitario Fundación Jiménez Díaz. Madrid. Febrero, Abril, Junio y Septiembre 2015.

- F. Navarro. Coronariografía en 15 minutos. VI curso de Imagen Cardíaca de la SERAM. Madrid, 16-17 de abril del 2015.
- F. Navarro. Estenosis Coronaria. Cómo cuantificamos. Flujo Reserva Coronario. VI curso de Imagen Cardíaca de la SERAM. Madrid, 16-17 de abril del 2015.
- F. Navarro. Problemas cardiovasculares. Programa de Reciclaje Médico Integral (PRAMI) Colegio de Médicos de Madrid. 5 de Junio de 2015.
- F. Navarro. Tratamiento de la enfermedad coronaria multivaso Percutáneo. Controversias en Enfermedades Cardíacas. Cursos de verano de la Universidad Complutense de Madrid. 13 y 14 de Julio 2015.
- R. Rábago. Miembro del Comité de XLVII Lección Conmemorativa Jiménez Díaz: el proyecto BRAIN: mapeo de la conectividad neuronal y su relevancia clínica. Fundación Jiménez Díaz, Mayo-2015.
- R. Rábago. Symposium "Mapeando el cerebro humano". Hospital Universitario Fundación Jiménez Díaz, Mayo-2015
- M. Orejas. "I taller sobre HCE y formación sanitaria". Ponencia. Hospital Universitario Fundación Jiménez Díaz. Madrid, 29 Abril 2015.
- JM Rubio. Marcapasos y Radioterapia: ¿Qué hacer? II Reunión sobre Registro de Complicaciones en dispositivos. Hospital Clínico san Carlos. Madrid. Abril 2015
- JM Rubio. ¿Es segura la programación de los DAI retrasada? XIV Reunión Sección Electrofisiología y Arritmias de la SEC. Alicante. Abril 2015
- JM Rubio. Ablación de sustratos arrítmicos complejos. SEC 15 Congreso de la Sociedad Española de Cardiología. Bilbao, Octubre 2015
- JM Rubio Molestias gástricas tras ablación de FA. III Reunión sobre Registro de Complicaciones en electrofisiología. Hospital Clínico san Carlos. Madrid. 19 Noviembre 2015
- JM Rubio. Preexcitación y activación ventricular asincrónica. VII Curso de arritmias en pediatría. Complejo Hospitalario Toledo. Síndromes de Preexcitación. Toledo. 13 Noviembre 2015
- JM Rubio. Ablación de TV epicárdica: Metodología I Curso sobre ablación de taquicardias ventriculares. Hospital Ramón y Cajal. 1 Diciembre 2015
- JM Rubio. FA: Qué es más importante, ¿el diagnóstico o el tiempo hasta el diagnóstico? Techno Forum Visia AF. Medtronic. 2 diciembre 2015
- R. Martín. Curso formación de electrocardiografía SAMUR. Febrero 2015.
- R. Martín. Curso formación síndrome coronario agudo SAMUR Marzo 2015

Honores y distinciones

Jerónimo Farré

Profesor Titular de Medicina (Cardiología) Universidad Autónoma de Madrid

Subdirector de Docencia y Jefe de Estudios HUFJD

Editor Asociado de Europace

Fellow de la European Society of Cardiology

Revisor de artículos para:

- Circulation
- Journal of the American College of Cardiology
- European Heart Journal
- Europace
- International Journal of Cardiology
- Pacing and Clinical Electrophysiology
- Revista Española de Cardiología

José Tuñón

Subdirector del Departamento de Medicina de la UAM

Secretario del Departamento de Medicina de la UAM

Profesor Asociado de la Universidad Autónoma de Madrid.

Miembro del Núcleo del Grupo de Trabajo de Aterosclerosis y Biología Vasculare de la Sociedad Europea de Cardiología

Miembro Honorario de la Asociación Venezolana de Aterosclerosis

Acreditación de la ANECA para Profesor Titular de Universidad. Desde 2009.

Fellow de la Sociedad Europea de Cardiología

Fellow del American College of Cardiology

Miembro del Consejo Asesor de la Agencia de Investigación de la Sociedad Española de Cardiología

Revisor para las siguientes Publicaciones: Journal of the American College of Cardiology, European Heart Journal, Nephrology and Dialysis Transplantation, American Journal of Cardiology, Atherosclerosis, European Journal of Internal Medicine, Biochimica et Biophysica Acta-Proteins and Proteomics, European Journal of Heart Failure, PLOS ONE, Pharmacological Research, Journal of Cellular and Molecular Medicine, Expert Opinion on Biological Therapy Journal of Functional Foods, Revista Española de Cardiología, Revista Clínica Española.

Miembro del Comité de Valoración de Premios y Becas de la Sociedad Española de Cardiología, Revisor de proyectos para ANEP y Agencia para la Calidad del Sistema Universitario de Castilla y León, Consejería de Igualdad, Salud y Políticas Sociales de la Junta de Andalucía, Miembro del Comité de Selección de

Comunicaciones de la Sociedad Española de Cardiología.

Felipe Navarro

Profesor Honorario. Facultad de Medicina. Universidad Autónoma de Madrid

José Manuel Rubio

Revisor de artículos para las revistas Revista Española de Cardiología, Europace y Circulation Arrhythmia and Electrophysiology.

Miembro del Comité de Valoración de Becas y Premios de la Sociedad Española de Cardiología.

Revisor de comunicaciones para el Congreso de la Sociedad Española de Cardiología.

Rosa Rábago

Presidenta del Patronato de la Fundación Conchita Rábago de Jiménez Díaz.

Vocal del Comité Ejecutivo de la Lección Conmemorativa Jiménez Díaz.

Marcelino Cortés

Tutor Residentes de Cardiología

Antonio Piñero

Tutor Residentes de Cardiología

Personal

JEFE DE SERVICIO

DR. GONZALO ALDÁMIZ-ECHEVARRÍA

FELLOW

DRA. ALICIA DONADO MIÑAMBRES

ADJUNTOS

DRA. PILAR CALDERÓN ROMERO

DRA. ÁNGELES HEREDERO JUNG

DR. RAFAEL HERNÁNDEZ ESTEFANÍA

Labor asistencial

HOSPITALIZACIÓN

Altas	191
Estancia media	13,19
Hospital Día	-

CONSULTAS EXTERNAS

Primera visita	220
Sucesiva	392
Alta resolución	-

TOTAL	612
Ratio s/p	1,78

ACTIVIDAD QUIRÚRGICA

Intervenciones Ambulantes	3
Intervenciones Ingresadas	218
TOTAL	221

Labor docente programada

Dr. Aldámiz-Echevarría:

Profesor Honorario de la Facultad de Medicina de la Universidad Autónoma de Madrid, Departamento de Cirugía;

Colaborador Docente de la Universidad Autónoma de Madrid, asignatura de "Patología Quirúrgica", Escuela Universitaria de Enfermería, Fundación Jiménez Díaz.,

Colaborador Clínico Docente, asignatura de Cardiología; Universidad de Castilla-La Mancha Facultad de Medicina de Albacete. Desde 2010 hasta actualidad

Dra. Heredero y Dra. Calderón:

Colaboradores docentes de la Facultad de Medicina de la Universidad Autónoma de Madrid, Departamento de Cirugía; desde Curso Académico 2010-2011 hasta la actualidad

Organización del Curso "Controversias en enfermedades cardiacas". Curso de Verano de la Universidad Complutense de Madrid. El Escorial, 13-14 Julio de 2015

Investigación médica

Perfil proteómico y metabolómico asociado a riesgo cardiovascular en orina y plasma de pacientes con y sin enfermedad renal crónica. Sentando las bases de una predicción temprana. Investigadora principal: Gloria Álvarez-Llamas (Inmunología, Instituto de Investigación Sanitaria-Fundación Jiménez Díaz). 2014-actualidad.

Estudio del perfil proteómico y metabolómico en la valvulopatía aórtica bicúspide asociada a dilatación aórtica: comparación con aneurismas de etiología aterosclerótica. Principal: Gloria Álvarez-Llamas (Inmunología, Instituto de Investigación Sanitaria-Fundación Jiménez Díaz). 2015-actualidad

Proyección científica

COMUNICACIONES A CONGRESOS

“Tratamiento quirúrgico de las anomalías coronarias congénitas en el paciente adulto” Congreso de la Sociedad Española de Cardiología 2015, Bilbao; 10/2015

Jimenez · D Duran · E Perez · T Daroca · J Moya · U Ramirez · G Aldamiz. Minerva Cardioangiologica 2015 May 26

“Anomalía coronaria congénita, un enemigo silencioso del ejercicio físico”. R. Martín Reyes ; G. Aldámiz Echevarría; M. Tomás Mallebrera. Revista Clínica Española 03/2015; 215(5).

PUBLICACIONES

“Cytoskeleton deregulation and impairment in amino acids and energy metabolism in early atherosclerosis at aortic tissue with reflection in plasma” Marta Martín-Lorenzo · Laura Gonzalez-Calero · Aroa S. Maroto · Paula J. Martínez · Irene Zubiri · Fernando de la Cuesta · Laura Mourino-Alvarez · Maria G. Barderas · Angeles Heredero · Gonzalo Aldamiz-Echevarría · Fernando Vivanco · Gloria Alvarez-Llamas. Biochimica et Biophysica Acta (BBA) - Molecular Basis of Disease 12/2015; DOI:10.1016/j.bbadis.2015.12.006 · 4.88 Impact Factor

“Intramural Hemangioma of the Left Ventricle; Accurate Noninvasive Diagnosis and Surgical Treatment” Angeles Heredero, MD, PhD; Marta Tomas, MD; Rafael Hernandez-Estefania, MD, PhD; Pilar Calderon, MD; Maria Jesus Fernandez-Aceñero, MD; Gonzalo Aldamiz-Echevarria, MD. Texas Heart Journal 2015; <http://dx.doi.org/10.14503/THIJ-14-4496>

“Severe Right Atrial Compression by a Rapidly Growing Cardiac Mass” Angélica María Romero Daza, MD; M. A. Navas Lobato, MD; Teresa Reina Duran, MD; Gonzalo Aldamiz Echevarría, MD; Angeles Heredero Jung, MD; Marta Tomas, MD; Miguel Orejas Orejas, MD; Jerónimo Farré, PhD. CIRCULATION. 2015;131:429-431. DOI: 10.1161/CIRCULATIONAHA.114.013178

“Targeting local Vascular and systemic consequences of inflammation on vascular and cardiac valve calcification”. Lucie Hénaut PhD , María Dolores Sánchez-Nino PhD , Gonzalo Aldamiz- Echevarría Castillo MD PhD , Ana B Sanz PhD & Alberto Ortiz MD PhD. Expert Opinion in Therapeutic Targets (published online september 2015) . DOI: 10.1517/14728222.2015.1081685

“High intensity focused ultrasound ablation for atrial fibrillation: results from the National Spanish Registry”. G Reyes · X Ruyra · F Valderrama · A

“Dissección retrógrada de aorta torácica ascendente tras tratamiento endovascular de disección aórtica tipo B complicada” P.G. Fernández Martín-Forero · C. Aparicio Martínez · A. González García · Á. Heredero Jung · G. Aldamiz-Echevarría Castillo · Angiología 01/2015; DOI:10.1016/j.angio.2014.09.022

Cooperación internacional

Coordinador del programa de cooperación cardiovascular con África de la ONG Fundación Recover-Hospitales para África (Burkina Fasso y Camerún), desde

2008 hasta la fecha. Desarrollo de cooperación en campo (diagnóstico y seguimiento) y tratamiento quirúrgico de los pacientes en España

Personal

JEFE DEL DEPARTAMENTO

DR. DAMIAN GARCIA OLMO

JEFE DEL SERVICIO

DR. ANGEL CELDRAN URIARTE

JEFES ASOCIADOS

DR. MARIANO DIAZ-MIGUEL MASEDA

DR. PETER VORWALD KUBORN

DR. ENRIQUETA BERNAL SANCHEZ

MEDICOS ADJUNTOS DEL SERVICIO.

DRA. SONIA RIVAS FIDALGO

DR. ISMAEL GUIJO CASTELLANO

DR. CARLOS PASTOR IDOATE

DR. JOAQUIN GOMEZ RAMIREZ

DRA. DOLORES HERREROS MARCOS

DR. MARIO ORTEGA LOPEZ

DR. GABRIEL SALCEDO CABAÑAS

PROGRAMA "FELLOW"

DRA. DELIA CORTES GUIRAL

DRA. IRENE OSORIO SILLA

DRA. MARTA GONZALEZ BOCANEGRA

DR. SANTIAGO GONZALEZ AYORA

DRA. MARIA POSADA GONZALEZ

CONSULTORES

DR. AGUSTIN PAYNO DE ORIVE

DR. ALFREDO BADIA DE YEBENES

Labor asistencial

HOSPITALIZACIÓN

Altas	3.520
Estancia media	4,80
Hospital Día	-

CONSULTAS EXTERNAS

Primera visita	11.374
Sucesiva	18.240
Alta resolución	-
TOTAL	29.614
Ratio s/p	1,60

ACTIVIDAD QUIRÚRGICA

Intervenciones Ambulantes	2.640
Intervenciones Ingresadas	3.632
TOTAL	6.272

URGENCIAS

Urgencias no ingresadas	4
Urgencias Ingresadas	-
TOTAL	4

Proyección científica

PUBLICACIONES

A stepwise approach based on a rational use of components separation and double mesh prosthesis for incisional hernia repair. Celdrán Á, Fraile MJ, Georgiev-Hristov T, González-Ayora S. Hernia. 2015 Nov 20. [Epub ahead of print]

Identification of Poor-outcome Biliopancreatic Carcinoma Patients With Two-marker Signature Based on ATF6 α and p-p38 "STARD Compliant".Martinez-

Users J, Georgiev-Hristov T, Borrero-Palacios A, Fernandez-Aceñero MJ, Rodríguez-Remírez M, Del Puerto-Nevaldo L, Cebrian A, Gomez Del Pulgar MT, Cazorla A, Vega-Bravo R, Perez N, Celdran A, Garcia-Foncillas J. Medicine (Baltimore). 2015 Nov;94(45):e1972. doi: 10.1097/MD.0000000000001972.

Comment to: A systematic review of the surgical treatment of large incisional hernia. Deerenberg EB, Timmermans L, Hogerzeil DP, Sliker JC, Eilers PH, Jeekel J, Lange JF. *Hernia* 2015; 19:89-101. Georgiev-Hristov T, Celdrán A. *Hernia*. 2015 Dec;19(6):1019-20. doi: 10.1007/s10029-015-1393-2. Epub 2015 May 30. No abstract available

PLK-1 Expression is Associated with Histopathological Response to Neoadjuvant Therapy of Hepatic Metastasis of Colorectal . carcinoma. Fernández-Aceñero MJ, Cortés D, Gómez Del Pulgar T, Cebrián A, Estrada L, Martínez-Useros J, Celdrán A, García-Foncillas J, Pastor C. *Pathol Oncol Res*. 2015 Nov 17. [Epub ahead of print]

-Impact of perineural and lymphovascular invasion on oncological outcomes in rectal cancer treated with neoadjuvant chemoradiotherapy and surgery. Cienfuegos JA, Rotellar F, Baixauli J, Beorlegui C, Sola JJ, Arbea L, Pastor C, Arredondo J, Hernández-Lizoain JL. *Ann Surg Oncol* 2015, 22(3):916-23.

Cardiometabolic profile related to body adiposity identifies patients eligible for bariatric surgery more accurately than BMI. Gómez-Ambrosi J, Moncada R, Valenti V, Silva C, Ramírez B, Catalán V, Rodríguez A, Andrada P, Escalada J, Pastor C, Cienfuegos JA, Gil MJ, Salvador J, Frühbeck G. *Obes Surg*. 2015 Sep;25(9):1594-603.

Long-term oncologic results in cancer of the rectum treated by preoperative chemoradiotherapy and surgery. An analysis of 500 cases. Javier A-Cienfuegos, J. Baixauli, C. Pastor, J. Arredondo, J. Sola, L. Arbea, A. Chopitea, J.L. Hernández-Lizoain. *Revista: Rev Esp Enferm Dig* 2015, 107 (6):340-6.

Morphological aspects of the hepatic response to neoadjuvant therapy. Fernandez Aceñero M.J., Cortes-Guiral D., Muñoz L.E., Martinez-Useros J., Pastor-Idoate C. *Pathol Res Pract* 2015, 211(9):665-70.

Clinical significance of cellular and acellular mucin pools in rectal carcinoma following preoperative chemoradiotherapy. Cienfuegos JA. Baixauli J., Rotellar F., Arredondo J., Sola JJ., Arbea L., Pastor C., Hernández-Lizoain JL. *Clin Transl Oncol* 2015, Oct 16. [Epub ahead of print].

PLK-1 Expression is associated with histopathological response to neoadjuvant therapy of hepatic metastasis of colorectal carcinoma. Pathology&Oncology Fernandez-Aceñero M.J., Cortes D., Gomez del Pulgar T., Cebrian A., Estrada L, Martinez-Useros J., Celdran A., Garcia-Foncillas J, Pastor C. *Research* 2015, Nov. Epub ahead of print].

Informe del Estudio Delphi de la Asociación Española de Cirujanos sobre sutura quirúrgica de víscera hueca y cicatrización. Damián García Olmo, Pilar Hernandez Granados, Juan Manuel Bellon Caneiro, José María Jover Navalon, Sebastián Biondo Aglio, Héctor Guadalajara Labajo, Thiomir Georgiev Hristov, Carlos Pastor Idoate, Pastor Roldán. *Revista: Documento de Consenso AEC*.

Bilateral Adrenal Hemorrhagic Infarction as a Rare Cause of Acute Abdominal Pain in the Immediate Postoperative Period of Colonic Surgery. María Luisa Sánchez de Molina Rampérez, Carlos Pastor Idoate, Begoña López-Botet Zulueta, Delia Cortes Guiral, Angel Celdrán Uriarte. *Cirugía Española* 12/2014; 93(10). DOI:10.1016/j.ciresp.2014.09.004.

Cumulative Evidence That Mesenchymal Stem Cells Promote Healing of Perianal Fistulas of Patients With Crohn's Disease--Going From Bench to Bedside. García Olmo D, Schwartz DA. *Revista: Gastroenterology*. 2015 Oct; 149 (4):853-7.

MicroRNA-21 predicts response to preoperative chemoradiotherapy in locally advanced rectal cancer. Moreno I, Rodríguez M, Marín, JP, Correa AV, Hernández R, Zenzola V, Hernández T, León A, Martín JI, Sánchez-Fayos P, García-Olmo D, Rojo F, Goel A, Fernandez-Aceñero MJ, García-Foncillas J. *Int J Colorectal Dis*. 2015 Jul;30(7):899-906.

First-in-Human Case Study: Pregnancy in Women With Crohn's Perianal Fistula Treated With Adipose-Derived Stem Cells: A Safety Study. Sanz-Baro R., García-Arranz M., Guadalajara H., de la Quintana P., Herreros MD., García-Olmo D. *World J Gastroenterol*. 2015 Mar 21;21(11):3330-6.

Recurrent anal fistulae: limited surgery supported by stem cells. Garcia-Olmo D, Guadalajara H, Rubio-Perez I, Herreros MD, de-la-Quintana P, Garcia-Arranz M. *Revista: Stem Cells Transl Med*. 2015 Jun;4(6):598-602.

Evaluation of a preventive surgical site infection bundle in colorectal surgery. Pérez-Blanco V., García-Olmo D., Maseda Garrido E., Nájera-Santos MC., García-Caballero J. *J Invest Surg*. 2015 Apr;28(2):120-6.

Mortality after thyroid surgery, insignificant or still an issue?. Gómez-Ramírez J, Sitges-Serra A, Moreno-Llorente P, Zambudio AR, Ortega-Serrano J, Rodríguez MT, Del Moral JV. *Langenbecks Arch Surg*. 2015 May;400(4):517-22. doi: 10.1007/s00423-015-1303-1.

Incidencia y seguimiento a 5 años de la recidiva locorregional durante 4 años consecutivos en una unidad multidisciplinar de patología mamaria. Salido Fernández S, Tejedor Togores P, López Rojo I, Cazorla A, Benítez Dupin O, Rivas Fidalgo S, Gómez Ramírez J, Díaz-Miguel M. Rev Senol Patol Mamar. 2015;28(3):113---119.

Cancer surgery: how may anesthesia influence outcome? Cassinello F, Prieto I, del Olmo M, Rivas S and Strichartz GR. J Clin Anesth 2015 May; 27(3):262-72.

VIDEOS PUBLICADOS EN WEB SURG

“Insulinoma of the pancreatic tail: left pancreatic resection with preservation of the spleen”.PW Vorwald, A Celdrán, Posada M, Salcedo G, Georgiev-Hristov T, Sánchez de Molina ML, Restrepo R, González-Ayora S.

Laparoscopic redo after failed Roux-en-Y gastric bypass. Peter Vorwald, MD, PhD, FACS, María Posada, MD, Delia Cortés MD, Santiago Ayora González, MD, Enriqueta Bernal, MD, PhD, Carla Ferrero, MD. Web Surg. 2015, febrero.

Laparoscopic resection of an epiphrenic diverticulum. Peter Vorwald, MD, PhD, FACS; María Posada, MD, Santiago González Ayora MD, Delia Cortés MD, Marta de Vega Irañeta, MD, PhD, Carla Ferrero, MD. Web Surg. 2015, mayo.

Enucleation of a large gastric leiomioma. Peter Vorwald, MD, PhD, FACS; César Lévano Linares MD, PhD, María Posada, MD, Rafael Restrepo MD. Web Surg. 2015, junio.

Hybrid transgastric resection of a gastric GIST. Peter Vorwald, MD, PhD, FACS; Gabriel Salcedo MD, María Posada, MD, Rafael Restrepo MD, Jose Ramón Torres MD. Web Surg. 2015, septiembre.

Relaxing incision for crural repair in type III paraesophageal hernia. Peter Vorwald, MD, PhD, FACS; Gabriel Salcedo MD, María Posada, MD, Web Surg. 2015, noviembre.

Wedge - shaped Collis Nissen procedure in a patient with a large type III paraesophageal hernia. Peter Vorwald, MD, PhD, FACS; Gabriel Salcedo MD, María Posada, MD, Rafael Restrepo MD, Adela Gómez Valdazo MD., César Lévano Linares MD, María Luisa Sanchez de Molina, MD.. Web Surg. 2015, noviembre.

Laparoscopic repair of a giant type III paraesophageal hernia with mesenteric-axial gastrectomy. Peter Vorwald, MD, PhD, FACS; María Posada, MD, Gabriel Salcedo MD, Rafael Restrepo MD, Jose Ramón Torres MD. Web Surg. 2015, noviembre.

Laparoscopic gastric bypass after open vertical banded gastroplasty. Peter Vorwald, MD, PhD, FACS; María Posada, MD, Gabriel Salcedo MD, César Lévano Linares MD, María Luisa Sanchez de Molina, MD, Rafael Restrepo MD, Jose Ramón Torres MD. Aceptado para publicación en Web Surg.

COMUNICACIONES A CONGRESOS INTERNACIONALES

European Congress of Clinical Microbiology and Infectious Diseases. April 2015 Copenhagen, Dinamarca

- Use of an in vivo experimental model to evaluate infection resistance of polypropylene mesh modified with Ti-O and different concentrations of silver. Perez Tanoira, Ramon *; Lévano-Linares, César; Mosquera, Adolfo; García-Vasquez, Carlos; Isea-Peña, María Carolina; Endrino, Jose Luis; Esteban Moreno, Jaime; Celdrán Uriarte, Ángel;

European Colorectal Congress St. Gallen, Suiza, Diciembre 2015

- Radiofrequency procedure for fecal incontinence. Does it improve quality of life?. Ortega M, Pastor C.

6th ESES Workshop, Varna, Bulgaria 2015

- Preoperative localization studies in patients with secondary hyperparathyroidism. is it better now? Gómez-Ramirez J, Osorio I, Tejedor P, Cortés D, Rivas S, Díaz Miguel M.

COMUNICACIONES A CONGRESOS NACIONALES

XX Reunión Nacional de Cirugía . Granada, 21-23 de octubre de 2015

- Cirugía pancreática extrema: pancreatectomía modular anterógrada con resección del tronco celiaco. nuestra experiencia de dos casos con cáncer de páncreas localmente avanzado. López Rojo I, Georgiev-Hristov T, Gómez Valdazo A, Sánchez de

- Molina ML, González-Ayora Santiago, Torres JR, Urbano García J., Celdrán A.
- Enuclación de una tumoración papilar mucinosa intraductal de rama pancreática. vídeo del procedimiento quirúrgico. López Rojo I, Georgiev-Hristov T, Ferrero San Román C, Gómez Valdazo A, González-Ayora Santiago, López-Botet B, Celdrán A.
 - Incisión de relajación en la cirugía de reparación de la hernia paraesofágica. M.L. Sánchez de Molina; M. Posada González; G. Salcedo Cabañas; A. Gomez Valdazo; C. Ferrero San Roman; P. Tejedor Togores; I. Lopez Rojo; P. Vorwald.
 - Abordaje Transgástrico Híbrido Laparoscópico para GIST de localización yuxtacardial. José Ramón Torres Alfonso; Rafael Restrepo Núñez; María Posada-González; Gabriel Salcedo Cabañas; Peter Vorwald; Damián García-Olmo.
 - Limitaciones de la ecoendoscopia en la estadificación del cáncer gástrico. P. Tejedor Togores; M. Posada González; G. Salcedo Cabañas; R. Restrepo Núñez; M.J. Fernández Aceñero; P. Vorwald; D. García Olmo.
 - Cirugía de revisión tras fallo de cirugía antirreflujo: experiencia en los últimos 8 años. M. Posada González; G. Salcedo Cabañas; R. Restrepo Núñez; C. Tejedor Togores; C. Lévano Linares; D. Cortes Guiral; P. Vorwald; D. García Olmo.
 - Análisis comparativo de morbimortalidad en la cirugía oncológica del cáncer gástrico: hospital con Unidad de Cirugía Esofagogástrica vs Hospital sin unidades específicas. M Posada González; G. Salcedo Cabañas; M.L. Sánchez de Molina; S. González Ayora; C. Ferrero San Román; J. R. Torres Alfonso; P. Vowald; D. García Olmo.
 - Esofagectomía y tubulización gástrica como tratamiento de esofagitis eosinofílica en casos resistentes al tratamiento.. José Ramón Torres Alfonso, Rafael Restrepo Núñez, María Posada-González, Gabriel Salcedo Cabañas, Peter Vorwald., Damián García-Olmo.
 - Cirugía de revisión tras bypass gástrico laparoscópico: estenosis de anastomosis. C. Ferrero San Román; M. Posada González; M.L. Sánchez de Molina; A. GómezValdazo; R. Restrepo Núñez; M.E. Bernal Sánchez; G. Salcedo; P. Vorwald.
 - Interposición de injerto libre de yeyuno (intervención de Merendino) como tratamiento de la estenosis esofágica péptica benigna. R. Restrepo Núñez; J. Torres Alfonso; G. Salcedo Cabañas; P. Vorwald.; Posada González M;
 - Re-esfinteroplastia asociada a colgajo de Corman como tratamiento de la insuficiencia fecal grave con cloaca rectovaginal. Caso clínico.I. López Rojo, JR: Torres Alfonso, M. Ortega López, C. Pastor Idoate, D. García Olmo.
 - Absceso presacro en el contexto de enfermedad de Crohn fistulizante: A propósito de un caso.C. Ferrero San Román, I. López Rojo, I. Osorio Silla, S. González Ayora, R. Restrepo, P. Tejedor Togores, C. Pastor Idoate, D. García Olmo.
 - Tiroglobulina en el cáncer de tiroides. ¿cuándo nos ayudaTejedor Togores P, Gómez-Ramírez J, Osorio Silla I, Salido S, Bodega Quiroga I, Rivas Fidalgo S, Díaz Miguel M
 - ¿Es suficiente con la hemitiroidectomía en el carcinoma papilar incidental de tiroides?.Tejedor Togores P, Gómez-Ramírez J, Osorio Silla I, López Rojo I, Rivas Fidalgo S, Díaz Miguel M.
 - Hipoparatiroidismo y cirugía. ¿la extensión importa?
 - Tejedor Togores P, Gómez-Ramírez J, Osorio Silla I, Gómez Valdazo A, Torres Alfonso JR, Rivas Fidalgo S, Díaz Miguel M.
- Workshop en anastomosis esofago-gastricas. Complejo Hospitalario de Toledo.
- Anastomosis esofágica . Gastrectomía total. Vorwald P.
- Reunión Nacional de la ISDE. Murcia 3-5 junio 2015
- Diverticulotomíatransoral. R. Restrepo Núñez; M. Posada González; G. Salcedo Cabañas; A. Gómez Valdazo; P. Vorwald.
 - CollisNissen. M.L. Sánchez de Molina; M. Posada González; G. Salcedo Cabañas; P. Vorwald.
 - Leiomioma esofágico. Diagnóstico incidental intraoperatorio durante la reparación de una hernia paraesofágica. M Posada González; G. Salcedo Cabañas; R. Restrepo Núñez; M.L. Sánchez de Molina; S. González Ayora; C. Ferrero San Román; P. Vowald; D. García Olmo.
 - Factores predictores del índice de regresión tumoral en tumores gástricos localmente avanzados. M.L. Sánchez de Molina;M. Posada González; G. Salcedo Cabañas; P. Vorwald.

XXIII Jornadas Internacionales de Coloproctología.
Baiona, Febrero 2015

- Enfermedad inflamatoria intestinal y fístula anal en la era del Infliximab. ¿Vamos hacia un futuro sin cirugía? .P. Tejedor Togores, JR. Torres Alfonso, O. Bosch Esteva, R. García-Castellanos, M. Agreda China, C. Pastor Idoate. D. García Olmo.
- Resultados en el tratamiento de la incontinencia anal mediante radiofrecuencia (procedimiento SECCA).P. Tejedor Togores, ML. Sánchez de Molina, I. López Rojo, I. Guijo Castellanos, M. Ortega López, D.
- Utilización de pared vaginal asociado a colgajo de avance-rotación miocutáneo como alternativa terapéutica en el cierre del periné tras AAP. ML. Sánchez de Molina, D. Cortés Guiral, JR. Torres Alfonso, P. Tejedor Togores, C. Pastor Idoate, M. Romeo, D. García Olmo.
- Análisis del ADN humano en la microbiota para la detección de mutaciones pronosticas en pacientes con cáncer colorrectal. Levano C, Vega L., Olmedillas S., Pastor C., Guadalajara H., García M., García Olmo D.

Congreso Nacional de la Asociación Española de Coloproctología. Valencia, Mayo 2015

- Implementación y resultados de un programa ERAS de cirugía colorrectal en pacientes ancianos.S. González Ayora, C. Pastor Idoate, JM. Ramírez, E. Redondo, P. Royo, A. Arroyo, P. Moya, MD. Herreros Marcos, D. García Olmo.
- Presentación anómala de una diverticulitis sigmoidea simulando un carcinoma de uraco.I. López Rojo, C. Lévano Linares, P. Tejedor Togores, A. Gómez Valdazo, G. Bueno Serrano, C. Pastor Idoate, D. García Olmo.
- Duplicación colónica tubular en el adulto.I. López Rojo, S. González Ayora, P. Tejedor Togores, S. Rivas Fidalgo, C. Pastor Idoate, D. García Olmo.
- Implementación y resultados de un programa ERAS de cirugía colorrectal. Actuación en importancia de enfermería. P. Calero Calderón, A. Díez Ayuso, S. González Ayora, C. Pastor Idoate, Y. López Revuelta.
- Estudio de las metástasis axilares en el cáncer de mama. ¿Cuánto nos aporta la resonancia magnética? Irene Osorio Silla, Joaquín Gómez Ramírez, Olivia Benítez, Maria Luisa Sánchez de molina, Sonia Rivas, Mariano Díaz- Miguel.

Actividad docente programada

Mariano Díaz Miguel Maseda

- Vocal de la Junta Directiva de la Sección de Patología Mamaria de la Asociación Española de Cirujanos.
- Colaborador docente Universidad Autónoma de Madrid.
- Colaborador de la cátedra extraordinaria de "Patología Mamaria", Universidad Complutense de Madrid.
- Dirección y docencia en "Curso de Patología de Mama para residentes de la Asociación Española de Cirujanos" celebrado en la FJD, Junio 2015.
- Colaboración y docencia en "Máster internacional de Patología Mamaria" de la Universidad Internacional Menéndez Pelayo"
- Patrono de la Fundación de Estudios Mastológicos.

Sonia Rivas Fidalgo

- Profesora de la Escuela de Enfermería de la FJD (Universidad Autónoma de Madrid) :
 - 1º curso: Anatomía de órganos
 - 2º curso: Patología medico-quirúrgica I. Patología quirúrgica del Aparato Digestivo y del sistema endocrino
 - 2º curso: taller básico de suturas
- Profesora curso "Experto en Cirugía y Reanimación". Universidad Europea. Tema: "Anatomía y fisiología del Aparato Digestivo"
- Dirección y docencia en "Curso de Patología de Mama para residentes de la Asociación Española de Cirujanos" celebrado en la FJD, Junio 2015.
- Profesora curso "Cirugía endocrina para residentes" de la Asociación Española de Cirujanos, Diciembre 2015. Hospital Rey Juan Carlos de Móstoles

Joaquín Gómez Ramírez

- Profesor asociado de cirugía de la Universidad Autónoma de Madrid.
- Vocal de la Junta Directiva de la Sección de Cirugía Endocrina de la Asociación Española de Cirujanos.
- Profesor del curso "Cirugía endocrina para residentes" de la Asociación Española de Cirujanos, Diciembre 2015. Hospital Universitario Gregorio Marañón.
- Director y profesor del curso "Cirugía endocrina para residentes" de la Asociación Española de Cirujanos, Diciembre 2015. Hospital Rey Juan Carlos de Móstoles
- Moderador mesa de comunicaciones "Cáncer de tiroides" en el Congreso Nacional de Cirugía, Madrid, Noviembre 2015.
- Ponente curso "2º Simposio de Actualización en cáncer de tiroides. Abordaje multidisciplinario"

Irene Osorio Silla

- Profesora del curso "Cirugía endocrina para residentes" de la Asociación Española de Cirujanos, Diciembre 2015. Hospital Universitario Gregorio Marañón.
- Profesora del curso "Cirugía endocrina para residentes" de la Asociación Española de Cirujanos, Diciembre 2015. Hospital Rey Juan Carlos de Móstoles.
- "Máster internacional de Patología Mamaria" de la Universidad Internacional Menéndez Pelayo"

REUNIÓN INTERNACIONAL

Presidentes

Dr. Damián García Olmo *Jefe del Departamento de Cirugía General y del Aparato Digestivo. Hospitales IDC Madrid*
Dra. Pilar Hernández Granados. *Coordinadora de la Sección de Pared Abdominal de la Asociación Española de Cirujanos.*

Directores

Dr. Ángel Celdrán Uriarte - Dr. Tihomir Georgiev

PROGRAMA 30 de Abril de 2015

08.15h. Presentación.
Dr. Ángel Celdrán Uriarte

08.30 - 10.00h. **Sesión I.** Moderador:
Dr. José Luis Porrero Carro

Cierre "Standard" de Laparotomía
Evidencia y Práctica
Dr. Tihomir Georgiev

La Cirugía General frente a la Diástasis y las Hernias de la Línea Media del Abdomen
Dra. María Fraile Vilarrasa

La Cirugía Plástica frente a la Diástasis y las Hernias de la Línea Media del Abdomen
Dr. Óscar Caballero Díaz

10.00 - 11.00h. **Sesión II.** Moderador:
Dr. Manuel Durán Poveda

La Prótesis Ideal en la Reconstrucción de la Pared Abdominal. La integración en la pared abdominal y el aislamiento de las vísceras abdominales
Dr. Juan Manuel Bellón Caneiro

La Prótesis Ideal en la Reconstrucción de la Pared Abdominal. La resistencia a la infección
Dr. Jaime Esteban Moreno

30 de Abril de 2015

REUNIÓN INTERNACIONAL

Reconstrucción de la Pared Abdominal.
Del Cierre de la Laparotomía al
Abdomen Abierto.

Café

11.30 - 12-30h. **Sesión III.** Moderador:

Manuel López Cano

Un Uso Racional del Método de Separación de Componentes y las Prótesis para reconstruir la Pared Abdominal en la Hernia Incisional de Línea Media

Dr. Ángel Celdrán Uriarte

Reconstrucción de la Pared Abdominal en la Hernia Incisional Lateral

Dr. Santiago González Ayora

12.30 - 13.30h. **Sesión IV.** Moderador:

Dr. Peter Vorwald Kuborn

La Hipertensión Intraabdominal como indicación del Abdomen Abierto. Visión del Intensivista.

Dr. Miguel Ángel Alcalá Lorente

¿Cuándo y cómo se cierra un Abdomen Abierto?

Dra. Montiel Jiménez Fuertes

13.30h.

Conferencia de Clausura

Dr. Parviz Amid

INMERSIONES CLÍNICAS

(organizadas por la Unidad de Cirugía Esofágica y patrocinadas por Covidien).

Utilización del dispositivo Orvil en anastomosis esófago-gástricas (4/2015 y 6/2015).

ACREDITACIONES

-Nivel de competencia para cirugía bariátrica impartido por la SECO (junio 2015) . Unidad de Cirugía Esofagogástrica.

PREMIOS

Incisión de relajación en la cirugía de reparación de la hernia paraesofágica. M.L. Sánchez de Molina; M. Posada González; G. Salcedo Cabañas; A. Gomez Valdazo; C. Ferrero San Roman; P. Tejedor Togores; I. Lopez Rojo; P. Vorwald. Aceptado como comunicación tipo video en la XX Reunión Nacional de Cirugía que se celebrará en Granada el 21-23 de octubre de 2015.(seleccionada dentro de la sesión “Los mejores videos”).

TESIS DOCTORALES

Estudio de las micrometástasis ganglionares en pacientes con adenocarcinoma gástrico pN0. Marta de Vega Irañeta. Universidad Rey Juan Carlos; 2015 junio. Calificación: apto cum laude por unanimidad. Director: P. Vorwald. Codirectores: Gil Rodríguez Caravaca, María Dolores Martín Ríos.

Valoración de la linfadenectomía en adenocarcinoma gástrico según el programa de Maruyama en una serie de pacientes. Rafel Lopez Pardo. Universidad Rey Juan Carlos; 2015 junio. Calificación: apto cum laude por unanimidad. Director: P. Vorwald. Codirector: María Dolores Martín Ríos.

PATENTES

Título: “Cateter para drenaje pancreático”.

Modelo de Utilidad nº201530587

Inventor. Angel Celdrán Uriarte

Instituto de Investigación Sanitaria–Fundación Jiménez Díaz.

Personal

JEFE

DOLORES MARTÍNEZ PÉREZ

ADJUNTOS

JULIAN RUIZ JIMÉNEZ
LOURDES MANIEGAS LOZANO
SILVIA ROSÓN GÓMEZ
LEONARDO TRUJILLO TELLEZ
MARÍA MEJÍA NIETO

ORTODONCISTA

JUAN CLAUDIO PEREDA LÓPEZ

AUXILIARES

M ANGELES REBAQUE SAAVEDRA
M TERESA RODRIGUEZ PALACIOS

Labor asistencial

HOSPITALIZACIÓN

Altas	173
Estancia media	3,54
Hospital Día	-

CONSULTAS EXTERNAS

Primera visita	4.145
Sucesiva	4.301
Alta resolución	46
TOTAL	8.492
Ratio s/p	1,03

ACTIVIDAD QUIRÚRGICA

Intervenciones Ambulantes	203
Intervenciones Ingresadas	181
TOTAL	384

Labor docente programada

- Asignatura optativa Cirugía Maxilofacial UAM. Dra. Martínez, Dra. Rosón, Dra. Maniegas, Dr. Ruiz
- Máster de dolor facial. UCM. Dra. Maniegas, Dra. Martínez
- Máster en escuela de fisioterapia de la ONCE. Dra. Martínez

Proyección científica

PONENCIAS Y COMUNICACIONES A CONGRESOS Y OTRAS REUNIONES CIENTÍFICAS

Ponencias

- NUEVAS TEMPORIZACIONES EN CIRUGÍA ORTOGNÁTICA. Dra. D Martínez. Curso de Cirugía Ortognática, Madrid, 14 de noviembre de 2015. Ortognatica
- Curso AP: Dolor Facial y Diagnostico Precoz en Cirugía Oral y Maxilofacial Fecha: 30 de Octubre. Diagnóstico del cáncer oral. Dra. Silvia Rosón Gómez
- Moderador mesa redonda en el 1er Congreso de la sociedad Madrileña de C Maxilofacial 23-24 de enero 2015, Madrid. Planificación y navegación en cirugía maxilofacial. Dr. Ruiz Jiménez

- Moderadora mesa redonda. II International Symposium on Maxillofacial Surgery. Surgery of the orbitocraneal Region. 6 Febrero 2015. Dra. D. Martínez. Moderadora mesa redonda de tratamiento de cáncer 5 Junio de 2015. 23 Congreso Nacional SECOM, Oviedo, 4-6 Junio 2015

COMUNICACIONES A CONGRESOS

- Síndrome Velocardiofacial. D Martínez Pérez, J Ruiz Jiménez, L Maniegas Lozano, S Rosón Gómez. 23 Congreso Nacional SECOM, Oviedo, 4-6 Junio 2015

Personal

JEFE DE SERVICIO

EMILIO CALVO

CONSULTOR JEFE

ENRIQUE FERNÁNDEZ PAREDES

JEFES ASOCIADOS

LUIS ÁLVAREZ GALOVICH

ANTONIO FERRER LOEWINSOHN

FELIPE LÓPEZ-OLIVA MUÑOZ

FÉLIX TOME BERMEJO

MÉDICOS ADJUNTOS

MIGUEL ALMARAZ GUNTÍN

SANDRA BALLESTER QUINTANA

JULIO BUGALLO PRIETO

INÉS DÍAZ MORERA

LORENA DÍEZ BERRIO

FRANCISCO JAVIER DUART CLEMENTE

ANTONIO M FORURIA DE DIEGO

FRANCISCO MIGUEL GARZÓN MÁRQUEZ

YOLANDA GONZÁLEZ RUBIO

FRANCISCO GUMERSINDO GODOY

ANTONIO LUIS HERNÁNDEZ DÍEZ

CARMEN MARTÍNEZ SOTO

JUAN IGNACIO MASA GÓMEZ

RUBÉN DAVID MAESTRO CARVAJAL

DIANA MORCILLO BARRENECHEA

ANNA OLLER BOIX

SAMUEL PAJARES CABANILLAS

RAÚL PARRÓN CAMBERO

M ROSA PASCUAL TURBICA

ÁNGEL RAMÓN PIÑERA PARRILLA

MARÍA REDONDO MACÍAS

MARÍA RODRÍGUEZ ARGUISJUELA

CARLOS RODRÍGUEZ CONDE

DAVID SÁEZ MARTÍNEZ

LAURA SUÁREZ ARIAS

JAVIER TEJADA GALLEGO

MARÍA TRINIDAD TORRICO PONFERRADA

MÉDICOS RESIDENTES

JESÚS COBOS MORALES

VIRGINIA RUIZ ALMARZA

ALBERTO MASGOSA URBISTINDO

BENJAMÍN RUIZ PEINADO LARA

ÁLVARO AUÑÓN RUBIO

ALEJANDRO SALAS QUISPE

MARINA ACEBAL MONTERO

RAQUEL DE LA HIGUERA OLIVAS

NATALIA MARTÍNEZ CATALÁN

FELLOWS

FELIPE CRESPO (ARTROSCOPIA)

PABLO HIDALGO (ARTROSCOPIA)

MATÍAS ZILLERUELO (HOMBRO)

Labor asistencial

HOSPITALIZACIÓN

Altas	2.742
Estancia media	5,59
Hospital Día	-

CONSULTAS EXTERNAS

Primera visita	42.577
Sucesiva	73.889
Alta resolución	2.111
TOTAL	118.577
Ratio s/p	1,65

ACTIVIDAD QUIRÚRGICA

Intervenciones Ambulantes	3.767
Intervenciones Ingresadas	3.033
TOTAL	6.800

URGENCIAS

Urgencias no ingresadas	262
Urgencias Ingresadas	12
TOTAL	274

Labor docente programada

PREGRADO

Facultad de Medicina, Fundación Jiménez Díaz, Universidad Autónoma

- Emilio Calvo, Profesor Titular de Traumatología y Ortopedia, Departamento de Cirugía
- Antonio M Foruria de Diego, Profesor Asociado de Traumatología y Ortopedia, Departamento de Cirugía
- Félix Tomé Bermejo, Profesor Asociado de Traumatología y Ortopedia, Departamento de Cirugía

Escuela Universitaria de Enfermería, Fundación Jiménez Díaz, Universidad Autónoma

- Antonio M Foruria de Diego, Profesor Responsable de la asignatura de Anatomía
- Luis Álvarez Galovich, Profesor de Anatomía

- Emilio Calvo, Profesor de Anatomía
- Antonio Luis Hernández Díez, Profesor de Anatomía
- Sandra Ballester Quintana, Profesora Responsable de la asignatura de Traumatología

POSTGRADO

- Calvo E. Profesor de la Asociación Española de Artroscopia. Cursos de Formación en Anatomía y Cirugía Artroscópica.
- Antonio M Foruria, Director del Curso AOTRAUMA-Fundación SECOT. Principios en el tratamiento Quirúrgico de las fracturas.
- Sáez D. Curso Formación Residentes "Prótesis Cadera Dolorosa" 51 Congreso SECOT
- Sáez M. Máster Universitario Experto en Quirófano Universidad Europea de Madrid

Proyección Científica

PONENCIAS Y COMUNICACIONES A CONGRESOS Y OTRAS REUNIONES

Maestro R. Caso clínico. Enfermedad Kienbock. Curso avanzado de cirugía de mano en Cadaver. Técnicas de rescate en cirugía fallida. 25-26 nov 2015. FCM Universidad Autónoma de Madrid. Fundación Jiménez Díaz

Calvo, E. Dudando sobre el síndrome subacromial. Moderador
CUFF2015: Una aproximación a la evidencia científica sobre el manguito rotador. Madrid, Octubre 2015

Calvo, E. Roturas de espesor total reparables: Video técnica: Reparación en dos hileras
CUFF2015: Una aproximación a la evidencia científica sobre el manguito rotador. Madrid, Octubre 2015

Calvo, E. Roturas de espesor parcial: Video técnica: Reparación transtendinosa
CUFF2015: Una aproximación a la evidencia científica sobre el manguito rotador. Madrid, Octubre 2015

Calvo, E. El supraescapular atrapado: Video técnica: Liberación artroscópica del nervio supraescapular
Calvo, E. CUFF2015: Una aproximación a la evidencia científica sobre el manguito rotador. Madrid, Octubre 2015

Calvo, E. Defectos óseos: Cuándo y cómo tratarlos?
Mesa Redonda 2: Lesiones ligamentosas. Inestabilidad
XVII Simposio Nacional "Actualización en el manejo de las lesiones del hombro en el ámbito laboral. Madrid. Octubre 2015

Calvo, E. Mesa redonda 3: Fracturas, Moderador
XVII Simposio Nacional "Actualización en el manejo de las lesiones del hombro en el ámbito laboral. Madrid. Octubre 2015

Calvo, E. Scientific Session 4: Basic Science, Moderador. 26th Congress of the European Society for Surgery of the Shoulder and the Elbow (SECEC - ESSSE). Milan (Italia). Septiembre 2015

Symposium: Critical Concepts in Rotator Cuff Repair.
Co-Chairs: Eiji Itoi, MD, PhD, Felix Henry Savoie III,
Stephen S. Burkhart, Emilio Calvo, Andreas B. Imhoff.
10th Biennial ISAKOS Congress, Lyon (Francia). Junio
2015

Game changers: Pearls for the top five procedures in
shoulder arthroscopy.
Arce G, Calvo E, Ejnisman B, Gutierrez V. Vargas LA
10th Biennial ISAKOS Congress, Lyon (Francia). Junio
2015

Arthroscopic treatment of Shoulder Instability: Soft
Tissue to Bone Block
Emilio Calvo E, Nourissat G, Ludvigsen TC
10th Biennial ISAKOS Congress, Lyon (Francia). Junio
2015

Calvo E. Enfoque quirúrgico de las fracturas de la
extremidad proximal del húmero
AO Trauma Seminario. Actualización en cirugía del
miembro superior. Madrid. Mayo 2015

Calvo E. Mesa redonda: La luxación axromioclavicular:
¿Cuándo y cómo fijarla?.
3er Congreso conjunto AEA-SEROD. Madrid. Abril 2015

Calvo E. Mesa redonda: Actualización en el
tratamiento de la inestabilidad de hombro.
Moderador
3er Congreso conjunto AEA-SEROD. Madrid. Abril 2015

Calvo E. Controversias en las suturas del manguito de
los rotadores.
3er Congreso conjunto AEA-SEROD. Madrid. Abril 2015

Calvo E. Tratamiento de la inestabilidad posterior del
hombro
3er Congreso conjunto AEA-SEROD. Madrid. Abril 2015

Calvo E. Simposio: Inestabilidad de hombro, ¿y si todo
falla?
3er Congreso conjunto AEA-SEROD. Madrid. Abril 2015

Calvo E. Hombro inestable en el deportista de
lanzamiento
Inestabilidad de hombro de la A a la Z: Un curso
teórico-práctico. Madrid, Abril 2015

Calvo E. Fracaso postoperatorio de la inestabilidad de
hombro
Inestabilidad de hombro de la A a la Z: Un curso
teórico-práctico. Madrid, Abril 2015

Calvo E. What type of arthroscopic technique for
rotator cuff tear repair?

Zagreb Shoulder and Elbow Course 2015. Zagreb
(Croacia), Marzo 2015

Calvo E. Shoulder instability: Bone block procedure
Zagreb Shoulder and Elbow Course 2015. Zagreb
(Croacia), Marzo 2015

Calvo E. Management of failed shoulder stabilization
Santander International Orthop Meeting. Santander,
Febrero 2015

Calvo E. Subscapularis repair
Santander International Orthop Meeting. Santander,
Febrero 2015

Calvo E. Key to succes in RCR failures
Santander International Orthop Meeting. Santander,
Febrero 2015

Calvo E. Primary total shoulder arthroplasty: The
difficult glenoid. Preoperative assessment of glenoid
bone loss.
Paris International Shoulder Arthroplasty Course 2015.
París (France) Febrero 2015

Calvo E. Day case surgery: What kind of procedure is
suitable?
9th Advanced Course on Arthroscopic Shoulder
Surgery. Val d'Isere (France). Enero 2015

Calvo E. Supraspinatus partial tears: Takedown and
repair. Indications and results.
9th Advanced Course on Arthroscopic Shoulder
Surgery. Val d'Isere (France). Enero 2015

Calvo E. Debate on Supraspinatus tears
9th Advanced Course on Arthroscopic Shoulder
Surgery. Val d'Isere (France). Enero 2015

Calvo E. The big constest "arthroscopic Latarjet":
Learning curve
9th Advanced Course on Arthroscopic Shoulder
Surgery. Val d'Isere (France). Enero 2015

Calvo E. Acute AC joint dislocation: CA ligament
transfer – Relive surgery
9th Advanced Course on Arthroscopic Shoulder
Surgery. Val d'Isere (France). Enero 2015

CAPÍTULOS DE LIBROS

Developmental Anatomy of the Shoulder. Vázquez T,
Calvo J, Sanudo J, Calvo E. En Shoulder Anatomy. G
Bain, E Itoi, G di Giacomo Editors. Springer.
Heidelberg-NewYork-Dordrecht-London 2015. Pp 15-
25. ISBN 978-3-662-45718-4. ISBN 978-3-662-45719-1
(eBook). DOI 10.1007/978-3-662-45719-1.

Natural course of shoulder stiffness. Valencia M, Calvo E. En *Shoulder stiffness. Current Concepts and Concerns*. G Bain, E Itoi, G di Giacomo, RL Diercks, D Guttman, AB Imhoff, AD Mazzoca, H Sugaya, YS Yoo Editors. Springer. Heidelberg-NewYork-Dordrecht-London 2015. Pp 15-25. ISBN 978-3-662-46369-7. ISBN 978-3-662-46370-3 (eBook). DOI 10.1007/978-3-662-46370-3.

Primary total shoulder arthroplasty: The difficult glenoid. Preoperative assessment of glenoid bone loss. En *Shoulder Arthroplasty. Current Concepts*. Hardy Ph, Valenti Ph, Scheibel M, Editors. Paris Shoulder Arthroplasty Course 2015. París 2015. Pp 63-68.

PUBLICACIONES EN REVISTAS INDEXADAS

Valencia Mora M, Ruiz Ibán MA, Díaz Heredia J, Barco Laakso R, Cuéllar R, García-Arranz M. Stem cell therapy in the management of shoulder rotator cuff disorders. *World J Stem Cells* 2015; *World J Stem Cells*. 2015 May 26;7(4):691-9. doi: 10.4252/wjsc.v7.i4.691

Valencia M, Moraleda L, Diez-Sebastián J. Long Term Functional Results of Neurological Complications of Paediatric Humeral Supracondylar Fractures. *J Pediatr Orthop*. 2015 Sep;35(6):606-10. doi: 10.1097/BPO.0000000000000337.

M. Valencia Mora, J. Diaz Heredia, R. Ruiz Diaz, MA Ruiz Ibán. Exploración física y evaluación radiológica de la articulación acromioclavicular. *Rev. esp artrosc cir articul*. 2015;22(1):11-17. <http://dx.doi.org/10.1016/j.reaca.2015.06.003>

Mikel Aramberri-Gutierrez, Amaia Martínez-Menduiña, Maria Valencia-Mora, Simon Boyle. All-Suture Transosseous Repair for Rotator Cuff Tear Using Medial Calcar Fixation. *Arthroscopy Techniques*, Vol -, No - (Month), 2015: pp e1-e5 <http://dx.doi.org/10.1016/j.eats.2015.01.001>

Barco R, Encinas C, Valencia M, Carrascal MT, García-Arranz M, Antuña S. *Rev Esp Cir Ortop Traumatol*. 2015 Jan-Feb;59(1):3-8. doi: 10.1016/j.recot.2014.07.008. Epub 2014 Sep 18. Spanish. PMID: 25242729

Andrés-Cano P, Andrés-García JA, Álvarez-Galovich L. Corticosteroid therapy for acute spinal cord injury: The NASCIS controversy. *Rev Esp Cir Ortop Traumatol*. ;59(1):69-70.

Duart-Clemente JM, Gandía-González ML, Álvarez-Galovich L, Duart-Clemente JV. Letter to the Editor concerning Systematic review of the effect of dynamic fixation systems compared with rigid fixation in the anterior cervical spine" by Campos RR. *Eur Spine J*. 2015 Oct 27. [Epub ahead of print] No abstract available.

Duart-Clemente JM, Álvarez-Galovich L, Tomé F, Piñera-Parrilla ÁR, Duart-Clemente J. Letter Spine (Phila Pa 1976). 2015 Nov;40(21):E1167.

Deschamps Perdomo A, Tome-Bermejo F, Piñera AR, Alvarez L. Misdiagnosis of sacral stress fracture: an underestimated cause of low back pain in pregnancy?. *Am J Case Rep*. 2015 Feb 6;16:60-4.

Foruria AM, Martí M, Sanchez-Sotelo J. Proximal humeral fractures treated conservatively settle during fracture healing. *J Orthop Trauma*. 2015 Feb;29(2):e24-30.

Tomé-Bermejo F, Morales-Valencia JA, Moreno-Pérez J, Marfil-Pérez J, Díaz-Dominguez E, Piñera AR, Alvarez L. Long-term Changes in Sagittal Alignment and its Clinical Implications After Cervical Interbody Fusion Cage Subsidence for Degenerative Cervical Disc Disease. A Prospective Study with Standalone Lordotic Tantalum Cages. *J Spinal Disord Tech*. 2015 May 25. [Epub ahead of print].

Arana E, Kovacs FM, Alvarez L, Tome F, Piñera AR. Agreement in the assessment of metastatic spine disease using scoring systems. Spanish Back Pain Research Network Task Force. *Radiother Oncol*. 2015 Apr;115(1):135-40.

Arana E, Kovacs FM, Alvarez L, Tome F, Piñera AR, Spanish Back Pain Research Network Task Force. Spine instability neoplastic score: agreement across different medical and surgical specialties. *Spine J*. 2015 Oct 22. pii:S1529-9430

COMUNICACIONES A CONGRESOS

Revision arthroscopic shoulder instability repair: Soft tissue procedure or Latarjet?
Morcillo D, Padiá B, Foruria AM, Calvo E
25th Congress of the European Society of Shoulder and Elbow Surgery (ESSES—SECEC). Milan (Italia). Septiembre 2015

Clinical and structural outcomes after transtendon repair versus takedown and repair for PASTA tears: a

meta-analysis of level I randomized clinical trials

Auñón A, Morcillo D, Martín Ríos MD, Calvo E
25th Congress of the European Society of Shoulder and Elbow Surgery (ESSES—SECEC). Milan (Italia). Septiembre 2015

Riesgo De Lesión Neurológica En La Cirugía De Tope óseo Para Inestabilidad Glenohumeral Posterior. Estudio Anatómico En Cadáver". Martínez Menduiña Amaia, Valencia Mora Maria. Congreso SECOT 2015. Valencia.

Auñón Rubio A, Ruiz Almarza V, Calvo E. Reparación Transtendinosa vs Transformación En Rotura Completa, En Roturas De Espesor Parcial Del Manguito Rotador: Meta-Análisis De Ensayos Clínicos Aleatorizados Nivel I. Congreso SECOT 2015. Valencia.

Actualización en Reunión SECOT de Cirugía Conservadora de Cadera ; Nuevas técnicas de diagnóstico de la infección protésica Noviembre 2015

Lesión medular cervical secundaria a lesión por arma de fuego: a propósito de n caso. Congreso Nacional de la Sociedad Española de Rehabilitación y Medicina Física SERMEF 2015.

T Torrico Ponferrada, A Ponce Garrido, J Cuevas Morales, R Casado López, M Alcobendas Maestro, A Esclarín de Ruz.

Lesión medular tras siringomielia postraumática tardía: a propósito de un caso. Congreso Nacional de la Sociedad Española de Rehabilitación y Medicina Física SERMEF 2015.

T Torrico Ponferrada, A Ponce Garrido, J Cuevas Morales, R Casado López, A Esclarín de Ruz, M Alcobendas Maestro.

Etiología de las secuelas y pronóstico funcional del astrocitoma pilocítico. Congreso Nacional de la Sociedad Española de Rehabilitación y Medicina Física SERMEF 2015.

P Soto Alvaredo, J Cuevas Morales, T Torrico Ponferrada, F Talavera Diaz, A Martin Fajardo, E López Dolado.

Deterioro de la capacidad funcional en lesión medular asociado a necrosis avascular de cabeza humeral bilateral.

Congreso Nacional de la Sociedad Española de Rehabilitación y Medicina Física SERMEF 2015.

A Ponce Garrido, M Alcobendas Maestro, Soto Alvaredo, T Torrico Ponferrada, P Soto Alvaredo, J Cuevas Morales, R Casado López.

Prospective study of long-term sagittal changes and

clinical effect of tantalum intersomatic cage. Duart Clemente JM, Álvarez Galovich L, Tomé Bermejo F, Cervera Irimia J, Piñera Parrilla AR. EANS 2015 Madrid (18-21 Octubre).

Combination of finite element model and biomechanical essays to show superiority of traslational dynamic plates. Duart Clemente JM, Atienza Vicente C, Morales Martín I, Duart Clemente JV, Álvarez Galovich. EANS 2015 Madrid (18-21 Octubre).

Feasibility analysis of Horizontal to vertical (H V) vertebral autograft technique. Duart Clemente JM, Álvarez Galovich L, Tomé Bermejo F, Piñera Parrilla AR, Duart Clemente JV. EANS 2015 Madrid (18-21 Octubre).

Does the timing of cement application and reposition effect pedicle screw anchorage ?

Luis Alvarez, Christian Hainrich, Werner Schmoelz, Felix Tome, Angel R. Piñera, Marta Martin-Fernandez, Javier M. Duart. Fundación Jiménez Díaz, Madrid, Spain. Eurospine 2015 (Copenhague, 2-4 Septiembre).

Sandwich vertebral fracture in the study of adjacent-level fracture after cemented vertebral augmentation Félix Tomé-Bermejo, Angel R. Piñera, Javier Melchor Duart Clemente, Silvia Pérez-Esteban, Luis Alvarez Galovich. Fundación Jiménez Díaz, Madrid, Spain. Eurospine 2015 (Copenhague, 2-4 Septiembre).

Cost-utility study and life quality improvement after instrumented lumbar fusion in elderly patients over 80 years old

Félix Tomé-Bermejo, Ángel R. Piñera, Javier Melchor Duart Clemente, Luis Alvarez, Marta Martín Fernández. Fundación Jiménez Díaz, Madrid, Spain. Eurospine 2015 (Copenhague, 2-4 Septiembre).

Low profile pelvic fixation : anatomic parameters for new extra-articular iliac fixation versus sacral alar -iliac fixation

Verónica Familiar, Julia Montoya, Marta Martin-Fernandez, Angel R. Piñera, Felix Tome, Javier M. Duart, Francisco M. Garzon, Luis Alvarez. Fundación Jiménez Díaz, Madrid, Spain. Eurospine 2015 (Copenhague, 2-4 Septiembre).

Intradiscal methylene blue in the treatment of chronic discogenic low back pain. comparative ambispective study

Félix Tomé-Bermejo, Javier Cervera-Irimia, Ángel R. Piñera, Javier Melchor Duart Clemente, Luis Alvarez. Fundación Jiménez Díaz, Madrid, Spain. Eurospine 2015 (Copenhague, 2-4 Septiembre).

Estudio prospectivo de los cambios a largo plazo en el plano sagital y las repercusiones clínicas del hundimiento del implante intersomático de tantalio. Duart Clemente JM, Tomé Bermejo F, Cervera Irimia J, Garzón Márquez F. Enfermedad degenerativa del disco cervical. Neurotraquis XIV Burgos, 11-13 de Marzo 2015 (ISBN 978-84-606-6109-2)

Estudio de la mejoría clínica, funcional y del coste/utilidad de la artrodesis lumbar instrumentada en el paciente anciano mayor de 80 años. Duart Clemente JM, Tomé Bermejo F, Martín M, Piñera Parrilla AR, Vlad MD, Álvarez GALovich L, Garzón Márquez F. Neurotraquis XIV Burgos, 11-13 de Marzo 2015 (ISBN 978-84-606-6109-2)

R. Maestro Carvajal, M. Arroyo, C. Vidal Bujanda, C.M. Martín López, J.M. Cano Egea. Resultados clínico-funcionales del Mumford artroscopico asociado a otras técnicas quirúrgicas en pacientes con omalgia crónica y patología degenerativa acromioclavicular. 3er Congreso conjunto AEA-SEROD. Madrid. Abril 2015

García Robledo HM, Maestro Carbajal R, Martín López CM, Cano Egea JM, Vilà Y Rico J. Unidad de artroscopia. Papel de la tendoscopia en las luxaciones de los peroneus. 3er Congreso conjunto AEA-SEROD. Madrid. Abril 2015

Maestro Carvajal R, García Robledo H, Arroyo Hernández M, Mayo Santander J, Vilá y Rico, J. Tendoscopia de los peroneos en la inestabilidad crónica tipo II. A propósito de un caso. Unidad de Artroscopia. Hospital Universitario 12 de Octubre. Madrid. Análisis de la influencia de la colocación del espaciador intersomático en la restitución de la lordosis segmentaria en las artrodesis circunferenciales. Duart Clemente JM, Masa I, Martín M, Piñera Parrilla AR, Tomé Bermejo F, Garzón Márquez F, Álvarez Galovich L. Neurotraquis XIV Burgos, 11-13 de Marzo 2015 (ISBN 978-84-606-6109-2)

Integración de los sustitutos de fosfato cálcico en las artrodesis posterolaterales. Duart Clemente JM, Álvarez Galovich L, Piñera Parrilla AT, Tomé Bermejo F. Neurotraquis XIV Burgos, 11-13 de Marzo 2015 (ISBN 978-84-606-6109-2)

DEMOSTRACIONES QUIRÚRGICAS

Arthroscopic posterior bone block
Annecy Live Surgery International Shoulder Advanced Course.
Junio 2015

PROYECTOS DE INVESTIGACIÓN EN MARCHA

E CALVO, M VALENCIA
Estudio de la función subescapular tras Latarjet artroscópico

E CALVO
Cirugía de revisión de la inestabilidad de hombro: ¿Cirugía de partes blandas o Latarjet?

E CALVO, A AUÑÓN
Meta-análisis del tratamiento de las roturas parciales del manguito rotador

D MORCILLO, E CALVO
Embriología del hombro

A FORURIA
Resultados del tratamiento de las fracturas de húmero proximal

Resultados del tratamiento de la inestabilidad compleja de codo. Elaboración de nuevos protocolos de evaluación y tratamiento.

Complicaciones de las fracturas de húmero distal.

A AUÑÓN, J ESTEBAN
Diseño de superficies multifuncionales de aleaciones de Titanio para el control y tratamiento de la infección de implantes osteoarticulares: estudio in vivo

COMITÉS EDITORIALES DE REVISTAS

E Calvo

Asisstant Editor del Journal of Shoulder and Elbow Surgery; órgano de la European Society for Shoulder and Elbow Surgery y de la American Shoulder and Elbow Surgery Society. Elsevier Ed.

Revisor de artículos científicos de Journal of Shoulder and Elbow Surgery; órgano de la European Society for Shoulder and Elbow Surgery y de la American Shoulder and Elbow Surgery Society. Elsevier Ed

Revisor de artículos científicos de la revista Journal of Rheumatology; The Journal of Rheumatology Publishing Company Limited Ed.

Revisor de artículos científicos de la revista Osteoarthritis and Cartilage; órgano de la Osteoarthritis Research International Society, Elsevier Ed.

Revisor de artículos científicos de la revista Annals of Rheumatic Diseases; órgano de la European League Against Rheumatism (EULAR). BMJ Journals Ed.

Revisor de artículos científicos de la revista Osteoporosis International, órgano de la International Osteoporosis Foundation and the National Osteoporosis Foundation, Springer Verlag Ed.

Revisor de artículos científicos de la revista MAGMA; órgano de la European Society of Magnetic Resonance Medicine, Springer Verlag Ed.

Revisor de artículos científicos de la Revista de Ortopedia y Traumatología; órgano de la Sociedad Española de Cirugía Ortopédica y Traumatología, Elsevier Ed.

Revisor de artículos científicos de International Journal of Evidence-Based Medicine, Scholar One Manuscript Central Ed.

Revisor de artículos científicos de Journal of Postgraduate Medicine; órgano oficial de la Staff

Society of the Seth GS Medical College and KEM Hospital, Mumbai, India.

A Foruria

Revisor de las siguientes revistas científicas:

Journal of shoulder and elbow surgery

Journal of Orthopedics and Trauma

Revista Española de Traumatología

ORGANIZACIÓN DE EVENTOS CIENTÍFICOS

VII Jornada de Cirugía de la Mano. Curso Teórico-Práctico

Pajares S, Calvo E. Directores
Hospital Universitario Fundación Jiménez Díaz
Universidad Autónoma de Madrid
Madrid. Noviembre 2015

Inestabilidad de hombro de la A a la Z: Un curso teórico-práctico

Calvo E. Director
Universidad Francisco de Vitoria
DePuy Synthes. Madrid. Abril 2015

Honores y distinciones

Torraco MT

Obtención del "BOARD OF PHYSICAL AND REHABILITATION MEDICINE OF THE EUROPEAN UNION OF MEDICAL SPECIALIST" (Diploma acreditativo a nivel Europeo de la Especialidad de Medicina Física y Rehabilitación).

Calvo E

Member of the Shoulder Committee, International Society of Arthroscopy, Knee Surgery and Orthopedic Sports Medicina (ISAKOS) 2015-.

Member of the Upper Extremity Committee, International Society of Arthroscopy, Knee Surgery and Orthopedic Sports Medicina (ISAKOS), 2011-2015.

Corresponding Member de la American Shoulder and Elbow Surgeons (ASES)

Miembro numerario de la European Society of Surgery of Shoulder and Elbow (ESSSE-SECEC)

Miembro numerario de la European Society of Shoulder, Knee and Arthroscopy (ESSKA)

Active Member de la International Society of Arthroscopy, Knee Surgery and Orthopedic Sports Medicina (ISAKOS)

Actividad por servicios

Cirugía ortopédica y traumatológica

Miembro numerario de la Asociación Española de Artroscopia (AEA)

Miembro numerario de la Sociedad Española de Cirugía del Hombro y el Codo (SECHC)

Miembro numerario de la Asociación Española de Artroscopia

Miembro numerario de la Sociedad Matritense de Cirugía Ortopédica y Traumatología (SOMACOT)

Miembro numerario de la Sociedad Española de Cirugía Ortopédica y Traumatología (SECOT)

Miembro correspondiente de la Sociedad Chilena de Ortopedia y Traumatología (SCHOT)

Luis Alvarez Galovich

Miembro de la Sociedad Española de Columna (GEER)
Miembro Del Comité Científico

Miembro de la North American Spine Society desde Julio 1999

Miembro de la European Spine Society desde Octubre 2002

Member at large of the Executive Committee
Member of the Workshops Committee

Miembro de la International Society for the Study of the Lumbar Spine

Member of the Educational Committee

Miembro del Comité de Redacción de los exámenes EBOT de la European Orthopaedic Society

Revisor de la Revista "Spine"

Revisor de la Revista "BMC Musculoskeletal Disorders"

Revisor de la Revista "European Spine Journal"

Revisor de la Revista "Osteoporosis International"

Revisor de la Revista "The Medical Journal of Australia"

Revisor de la Revista "Gerontology"

Revisor de la "Revista Española de Cirugía Ortopédica y Traumatología"

Miembro de la Red Española de Investigación de Dolencias de la Espalda.

Coordinador del equipo de investigadores de la Fundación Jiménez Díaz. (Desde el Año 2003).

Miembro de del Grupo de Investigación de Osteoporosis. Coordinador del equipo de investigadores de la Fundación Jiménez Díaz (desde Junio 1998)

Valencia M

Beca SECOT para asistencia a Cursos de Formación continuada de AAOS 2015.

Personal

MÉDICO JEFE ASOCIADO

GLORIA PÉREZ TEJERIZO

MÉDICO ADJUNTO

PABLO AGUADO RONCERO

Labor asistencial

HOSPITALIZACIÓN

Altas	134
Estancia media	3,19
Hospital Día	-

CONSULTAS EXTERNAS

Primera visita	847
Sucesiva	2.088
Alta resolución	27
TOTAL	2.962
Ratio s/p	2,39

ACTIVIDAD QUIRÚRGICA

Intervenciones Ambulantes	449
Intervenciones Ingresadas	153
TOTAL	602

Labor docente programada

PREGRADO

Docencia teórica y práctica para alumnos de 4º de Medicina de la Facultad de Medicina de la UAM de las asignaturas: Pediatría y Neonatología I, Pediatría y Neonatología II, Enfermedades Genéticas y Diagnóstico Prenatal. Total: 1 seminario y 2 clases.

Cristina Rivera Nieto. Alumna de 6º curso de Medicina, Facultad de Medicina Universidad Autónoma de Madrid. Rotatorio clínico diciembre-2015.

Docencia práctica de rotantes extranjeros que acuden a través de la Oficina de Relaciones Internacionales de la UAM.

POSTGRADO

Javier Mejorado Molano. Residente de 1er año de Pediatría. Hospital Universitario Fundación Jiménez Díaz. Rotación mayo 2015.

Alba de la Mata Sauca. Residente de 1er año de Pediatría. Hospital Universitario Fundación Jiménez Díaz. Rotación diciembre 2015.

OTRAS LABORES DOCENTES

Sesiones de formación continuada para pediatras de atención primaria: 1.

Proyección científica

PROYECTOS DE INVESTIGACIÓN

Ensayo Clínico (protocolo D4280C00015): “Estudio simple ciego, aleatorizado, multicéntrico, con control activo para evaluar la seguridad, tolerabilidad, farmacocinética y eficacia de ceftazidima y avibactam cuando se proporcionan con metronidazol en comparación con meropenem en niños de 3 meses a menos de 18 años de edad con infecciones intraabdominales complicadas (IIAcs). Coinvestigador: Dr. Pablo Aguado Roncero y Dra. Gloria Pérez Tejerizo.

PUBLICACIONES INDEXADAS CON ÍNDICE DE IMPACTO

Montes Arjona A, Gavela Pérez T, Pérez Tejerizo G, Del-Río Camacho G. Congenital diaphragmatic eventration: Rare cause of respiratory distress. An Pediatr (Barc). 2015 Jul; 83(1):64-5.

PRESENTACIONES EN CONGRESOS

Mejorado Molano FJ, López Carnero J, Rodríguez Catalán J, Pérez Tejerizo G, Martínez-Antón A. “Empiema por Streptococo pyogenes en lactante de 2 meses”. 63 Congreso de la AEP. Bilbao, 11-13/06/15.

Honores y distinciones

Dr. Pablo Aguado Roncero

Clínico colaborador docente del Departamento de Pediatría de la UAM.

Miembro de la Asociación Española de Cirugía Pediátrica

Dra. Gloria Pérez Tejerizo

Clínico colaborador docente del Departamento de Pediatría de la UAM.

Miembro de la Asociación Española de Cirugía Pediátrica

Personal

DRA. LOURDES GARCÍA PARDO

DRA. TERESA PEREZ DE LA FUENTE
(UNIDAD DE PATOLOGÍA DE NERVIOS PERIFÉRICOS)

DR. OSCAR CABALLERO DÍAZ

DR. MARCO ROMEO

RESPONSABLE HGV

DR. MIGUEL FERNANDEZ CALDERÓN.

RESPONSABLE HRJC

DRA. CARMEN CÁRCAMO HERMOSO

RESPONSABLE DEL SERVICIO

Labor asistencial

HOSPITALIZACIÓN

Altas	254
Estancia media	2,44
Hospital Día	-

CONSULTAS EXTERNAS

Primera visita	1.399
Sucesiva	3.418
Alta resolución	-
TOTAL	4.817
Ratio s/p	2,44

ACTIVIDAD QUIRÚRGICA

Intervenciones Ambulantes	574
Intervenciones Ingresadas	397
TOTAL	971

Labor docente programada

UAM: Practicas asistenciales Alumnos 6º curso grado Medicina

Rotación MIR Traumatología y cirugía ortopédica. Hospital de Talavera

Investigación médica (trabajos en curso)

Reconstrucción perioral con lipofilling enriquecido con células madre en pacientes con esclerodermia severa.

Proyección científica

PONENCIAS Y COMUNICACIONES A CONGRESOS Y OTRAS REUNIONES CIENTÍFICAS

- Reunión Internacional. Reconstrucción de la Pared Abdominal: Del Cierre de la Laparotomía al Abdomen Abierto. "La Cirugía Plástica frente a la Diástasis y las Hernias de la Línea Media del Abdomen" Dr. Óscar Caballero Díaz. 30 Abril de 2015. Fundación Jiménez Díaz. Madrid
- Marzo 2015. IX Jornadas de casos clínicos de las SVNRA. Hidradenitis crónica: tratamiento y incidentes. Dr. Marco Romeo
- VI Curso de formación en Patología de la Mama para Médicos Internos de Cirugía General y del Aparato Digestivo y Especialistas Quirúrgicos. Dr. Marco Romeo (actividad acreditada por la Comisión de Formación Continuada con 40 horas lectivas). Mayo de 2015. Fundación Jiménez Díaz. Madrid
- Curso de Oncología Ginecología y de Mama: ¿Cambio de paradigma en las neoplasias ginecológicas y de mama?. "Relleno graso: una herramienta útil en el tratamiento actual de la reconstrucción mamaria". Dr. Óscar Caballero Díaz (actividad acreditada por D.G. de Investigación, Formación e Infraestructuras Sanitarias con 10 créditos). 12 Junio de 2015. Hospital Universitario Rey Juan Carlos. Móstoles
- Curso de Verano UAM. 3/9/15 Terapia con Factor de Crecimiento. El papel del PRP
- Marco Romeo (Cirugía Plástica FJD/IDC), Departamento de Cirugía Plástica, Fundación Jiménez Díaz. Madrid.

PUBLICACIONES

- Resultado a largo plazo en lesión de plexo lumbar. Pérez de la Fuente T, Espino J, Calderón-Muñoz F, Arévalo JM. Cirugía Plástica Ibero-Latino-Americana 2015;41(3):309-31
- Fascitis necrosante en un niño. Evolución y tratamiento. R Cutillas-Ruiz, C Mateos-Segura, C Montoliu-Peco, O Covaci-Covaci, T Pérez de la Fuente. Rehabilitación 2015. 10.1016/j.rh.2015.05.002
- Dermatofibrosarcoma protuberans of the vulva with myoid differentiation. Bernárdez C, Machan S, Molina-Ruiz A, Pérez de la Fuente T et al. American Journal of Dermopathology 04/2015;DOI:10.1097/DAD.0000000000000289.
- Merkel cell carcinoma: An algorithm for multidisciplinary management and decision-making. I Prieto, T Pérez de la Fuente, S Medina et al. Critical Rev Oncol Hematol Nov 2015. <http://dx.doi.org/10.1016/j.critrevonc.2015.10.008>

PÓSTER

- Reconstrucción de defectos humerales en pacientes multioperados con colgajo libre de peroné. T Pérez de la Fuente, L García-Pardo, C Cárcamo, A Foruria, E Calvo, O Caballero. 50º Congreso SECPRE. Mayo 2015

Personal

JEFE DE DEPARTAMENTO

IGNACIO MUGURUZA TRUEBA

SARA ISABEL VICENTE ANTUNES

YURI BELLIDO REYES

JEFE DE SERVICIO

JOSÉ ZAPATERO GAVIRIA.

MÉDICO ADJUNTO URGENCIAS

PEDRO GATO DÍAZ

MÉDICOS ADJUNTOS

PABLO FERNÁNDEZ GÓMEZ-ESCOLAR

MÉDICO RESIDENTE

JUAN MANUEL CORRAL DÍAZ

Labor asistencial

HOSPITALIZACIÓN

Altas	256
Estancia media	4,68
Hospital Día	-

CONSULTAS EXTERNAS

Primera visita	355
Sucesiva	999
Alta resolución	-
TOTAL	1.354
Ratio s/p	2,81

ACTIVIDAD QUIRÚRGICA

Intervenciones Ambulantes	1
Intervenciones Ingresadas	209
TOTAL	210

URGENCIAS

Urgencias no ingresadas	2
Urgencias Ingresadas	-
TOTAL	2

Labor docente programada

- Dr. José Zapatero Gaviria. Profesor asociado Universidad Autónoma de Madrid. Profesor colaborador Universidad Rey Juan Carlos
- Dr. Ignacio Muguruza Trueba. Profesor Asociado de la Universidad Rey Juan Carlos 2015. Programa de pregrado de cirugía torácica de la Universidad Rey Juan Carlos. Profesor colaborador Universidad Autónoma
- Dr. Pablo Fernández Gómez Escolar. Clínico docente asociado de la Universidad Autónoma de Madrid (UAM). Docente asociado de la Universidad Europea de Madrid (UEM). Profesor colaborador Universidad Rey Juan Carlos
- Tutor Residentes Servicio Cirugía Torácica. Dr. Pablo Fernández Gómez Escolar (Servicio Cirugía Torácica)

- Sesiones Estado del Arte en cirugía torácica 2015
- Fuga aérea prolongada
 - Válvulas ambulantes en fuga aérea prolongada
 - Protocolo Blood-Patch para prevención pérdida aérea
 - Utilidad del TC de baja radiación en el seguimiento del carcinoma pulmonar operado
 - Protocolo multidisciplinar de seguimiento del carcinoma pulmonar operado
 - Fast Track en cirugía torácica. Control centralizado de ingresos y estancias
 - Protocolo de prevención del tromboembolismo pulmonar postoperatorio
 - Uso de válvulas ambulatorias en el enfisema subcutáneo postoperatorio
 - Sondaje vesical

Elaboración protocolos 2015

- Seguimiento multidisciplinar del carcinoma pulmonar operado

- Uso del TAC de baja radiación en el seguimiento del carcinoma pulmonar operado

Investigación médica (trabajos en curso)

PERVENIO - EC-120888 EC 36-13/IIS-FJD: "Ensayo prospectivo aleatorizado de quimioterapia adyuvante en pacientes con cáncer de pulmón de célula no pequeña, no epidermoide, estadio I y resección completa, identificados de alto riesgo según el test Pervenio™". Los IP Dr. Manuel Dómine, Dr. Ignacio Muguruza.. Cerrado en 2015

Plataforma de Biobanco Pulmonar del CIBER de enfermedades respiratorias. IP: Dr. Peces-Barba, G. Investigadores colaboradores Cirugía Torácica: Dr. I. Muguruza Trueba, Dr. J. Zapatero Gaviria

Detección en los tumores pulmonares neuroendocrinos mediante análogos de somatostatina de receptores péptidos parenquimatosos y ganglionares para mejorar su diagnóstico y tratamiento. Estudio Multicéntrico Español de los Tumores Pulmonares Neuroendocrinos de la Sociedad Española de Neumología y Cirugía Torácica (EMETNE-SEPAR). SEPAR. 2011-2013. IP: Mariano García Yuste Investigadores FJD-HURJC: Dr. I. Muguruza Trueba, Dr. J. Zapatero Gaviria

Estudio sobre la incidencia de tromboembolismo pulmonar en pacientes intervenidos quirúrgicamente por carcinoma broncogénico. Questions In Embolic Lung Episodes after Resection. Estudio QELER. 2015. Investigadores principales HUFJD y HURJC: Dres. José Zapatero Gaviria e Ignacio Muguruza Trueba. Investigadores colaboradores: Dres. Sara Vicente

Antunes y Pablo Fernández Gómez Escolar. 2014-2015

Grupo GERM. Estudio de rehabilitación multimodal para Fast-Track en cirugía torácica. Patrocinado por la SECT. Dres José Zapatero Gaviria e Ignacio Muguruza Trueba

Beca FISS del Ministerio de Salud de España, 2012 - 2016. Proyecto: "Ensayo clínico fase IIa para comprobar la factibilidad y seguridad del uso de células troncales mesenquimales autólogas derivadas de la grasa en el tratamiento local de la fístula broncopleural". Coinvestigador y coordinador del estudio: Yury A. Bellido Reyes. <en reclutamiento>.

Otros proyectos en curso en el Departamento de cirugía torácica sin financiación:

- Seguridad y eficacia de la aplicación temprana de sangre autóloga en la prevención del desarrollo de fuga aérea prolongada predicho por un modelo digital. Investigador principal: Yury Bellido Reyes
- Atrial natriuretic peptide attenuates oxidative stress and lipid metabolism associated with lung ischemia-reperfusion injury. Investigador Yury Bellido Reyes

Proyección científica

PONENCIAS Y COMUNICACIONES A CONGRESOS Y OTRAS REUNIONES CIENTÍFICAS

48 congreso SEPAR Las Palmas de Gran Canaria. 5-8 junio 2015

Reconstrucción de la pared torácica tras resecciones parietales mayores

Ponentes:

Principios e indicaciones de la reconstrucción de la pared

torácica:

Formas de reconstrucción de la pared torácica y su recubrimiento. Dr. Ignacio Muguruza Trueba (Madrid)

Moderador mesa cirugía de torax. XX congreso Neumomadrid. Madrid abril 2015. Dr José Zapatero Gaviria

Presentacion Guía SEPAR de diagnóstico y tratamiento

del carcinoma pulmonar no microcítico. Zaragoza 27 de mayo. Sociedad Aragonesa del Aparato Respiratorio (SADAR). Dres Ignacio Muguruza Trueba y Felipe Villar (Coordinadores guía). Zaragoza 27 de mayo

XX Congreso Neumomadrid. Cirugía del carcinoma pulmonar tras tratamiento de inducción. Presentación casos clínicos. Dr. Ignacio Muguruza Trueba. Pablo Martínez Álvarez (estudiante URJC). 16 y 17 de abril de 2015

Masterclass on Thoracic Surgery. Dres. Ignacio Muguruza Trueba y Pablo Fernández Gómez Escolar. 21 noviembre 2015. Barcelona

Training en cirugía robótica (lobectomía pulmonar). Hôpital Privé d' Antony. Dres. Ignacio Muguruza Trueba y Pablo Fernández Gómez Escolar. 25 noviembre 2015. Paris

COMUNICACIONES A CONGRESOS

Expanded Autologous Adipose-derived Mesenchymal Stem Cells for the Bronchoscopic Treatment of Bronchopleural Fistula: a case report. Yury A. Bellido-Reyes, Prudencio Díaz-Agero Álvarez, Mariano García-Arranz, Joaquín García Sánchez-Girón. 4th International Conference Strategies in Tissue Engineering. Germany, June 2015.

Detection on neuroendocrine lung tumours by somatostatin receptors (SSTR2 and SSTR5): Improving their diagnosis and follow-up. J.M. Matilla, H. Borrego, A. Cueto, P. Becerra, C. Simon, M. Cebollero, R. Guijarro, E. Pastor, I. Muguruza, S. Vicente, M. García Yuste, G. EMETNE-SEPAR Members. 23rd European Conference on General Thoracic Surgery, Lisbon, Portugal. 31 mayo-03 junio 2015.

Feasibility of lung cancer screening in a population of patients with emphysema and/or COPD meeting NLST criteria. ERS International Congress 2015, Amsterdam, Netherlands. 26-30 septiembre 2015.

PUBLICACIONES

MANUAL DE APARATO RESPIRATORIO Y CIRUGÍA TORÁCICA. EDITORIAL ERGON 2015. NEUMOMADRID. ISBN 978-84-16270-01-9. MADRID 2015.

- CAPITULO 23. NEUMOTORAX. Dres. J. Zapatero, R. Peñalver, P. Rodríguez Gómez de Antonio. pgs. 263-269.

- SEMINARIO 15. PROCEDIMIENTOS TERAPEUTICOS DEL ESPACIO PLEURAL. COLOCACIÓN DE TUBOS PLEURALES (NEUMOTORAX, DERRAMES, HEMOTORAX). VIDEOTORACOSCOPIAS, TECNICAS DE SINFISIS PLEURALES. Dres. J. Zapatero, R. Peñalver, P. Rodríguez, I. Muguruza. pgs. 501-512.

DETECTION ON NEUROENDOCRINE LUNG TUMOURS BY SOMATOSTATIN RECEPTORS (SSTR2 AND SSTR5): IMPROVING THEIR DIAGNOSIS AND FOLLOW-UP. José María Matilla¹, H. Borrego², A. Cueto³, P. Becerra⁴, C. Simon⁵, M. Cebollero⁵, R. Guijarro⁶, E. Pastor⁶, I. Muguruza⁷, S. Vicente⁷, M. García Yuste¹ and EMETNE-SEPAR Members¹. Interactive CardioVasc Thoracic Surgery Volume 21, Issue suppl 1 Pp. S26. Interact CardioVasc Thorac Surg (2015) 21 (suppl 1): S26.

Vicente Antunes SI, Martín de San Pablo Sánchez A, Álvarez Suárez L, Villar Álvarez F, Zapatero Gaviria JJ, Peces-Barba Romero G. Errores de estadificación del carcinoma pulmonar no microcítico en la TC comparado con la PET-TC. Rev Patol Respir. 2015; 18: 8-13.

Vicente Antunes S, Gato Díaz P, Rico Martínez L. "Traumatismos torácicos: Traumatismos pulmonares". En: De la Torres Bravos MM, Quero Valenzuela F, Moreno Mata N, eds. Manual de Urgencias en Cirugía Torácica. Sociedad Española de Cirugía Torácica. Madrid: Editorial Medica Panamericana; 2015. p.292-300. ISBN: 978-84-9835-870-4.

Muguruza Trueba I, Vicente Antunes SI, Fernández Gómez-Escolar P, Zapatero Gaviria J. "Manejo quirúrgico de las deformidades de la pared torácica". En: Jiménez Hiscock L, Moreno Balsalobre R, Saldaña Garrido D, eds. Nuevas tendencias en los procedimientos quirúrgicos del tórax. Sociedad Madrileña de Neumología y Cirugía Torácica (Neumomadrid). Madrid: Ergon; 2015. p.67-78. ISBN: 978-84-16270-70-5.

Curso experto patología de la pleura de la SECT. Editorial Panamericana Madrid 2015. tema 9. tipos de drenaje y sistemas de drenaje del espacio pleural del modulo 3. procedimientos invasivos en el diagnostico y tratamiento de las enfermedades pleurales. Dr. José Zapatero Gaviria

Muguruza Trueba I, Vicente Antunes S. "Abordaje de columna torácica VTC". En: Mier Odriozola JM, Santillán-Doherty P. INSIDE - Cirugía Torácica Mínimamente Invasiva. México D.F. Ed. Asterizco; Ed. 2015. p.396-414

Programa de rehabilitación multimodal en cirugía torácica. Multimodal rehabilitation program in thoracic surgery. Ignacio Garutti Martínez,, Federico González

Aragoneseb, José Manuel Ramírez. Col: Ignacio Muguruza Trueba, José Zapatero Gaviria. Archivos de bronconeumología. Vol 51. Núm 4. Abril 2015

Bellido-Reyes, Y. A., García Sánchez Girón, J., Díaz-Agero Álvarez, P. (2015). Obstrucción aguda de la vía aérea y cuerpos extraños. En SECT, II Manual de Urgencias en Cirugía Torácica. Madrid, España: Sociedad Española de Cirugía Torácica (SECT).

García Sánchez Girón, J., Bellido-Reyes, Y. A., Díaz-Agero Álvarez, P. (2015): Obstrucciones tráqueo-bronquiales. En NEUMOMADRID, Manual del Aparato Respiratorio (capítulo 29).

Díaz-Agero Álvarez PJ, Bellido-Reyes YA, Sánchez-Girón JG, García-Olmo D, García-Arranz M. Novel bronchoscopic treatment for bronchopleural fistula using adipose-derived stromal cells. Cytotherapy. 2016 Jan;18(1):36-40.

Pulmonary Preservation with Adipose-derived Mesenchymal Stem Cells after Prolonged Cold Ischemia. Yury A. Bellido-Reyes PhD MD,, Prudencio Díaz-Agero Álvarez MD, Gabriela Spasova Georgieva PhD MD, Joaquín García Sánchez-Girón MD, Ignacio Muguruza Trueta PhD MD, Damián Garcia-Olmo Prof MD, Mariano García-Arranz PhD. Transplant International <under review>.

Honores y distinciones

Dr. Ignacio Muguruza Trueba

Evaluable de proyectos de investigación para la adjudicación de las Becas SEPAR 2011-actualidad.

Secretario Proyecto Integrado de Investigación (PII) Oncología Torácica SEPAR 2011-actualidad

Dr. José Zapatero Gaviria

Corrector de la revista Cirugía Española

Dres. Ignacio Muguruza Trueba y Felipe Villar Álvarez.

Coordinador de la Guía Clínica para el diagnóstico y tratamiento del carcinoma pulmonar no microcítico de la Sociedad Española de Neumología y Cirugía Torácica. Estudio Qeler orador URJC AutAutogar no microcítico. Trueba inducción de cosas similares de nuevo, y eso es lo que Henry hizo en Missáica (SEPAR). 2013-2015

Dr. Pablo Fernández Gómez Escolar

Evaluable Comunicaciones Congreso Sociedad Española de Cirugía Torácica. (SECT Sevilla 2015).

Personal

JEFES DE SERVICIO

JEFES ASOCIADOS

CÉSAR APARICIO MARTÍNEZ (FJD)
TOMÁS BOLIVAR GÓMEZ (HURJC)

FACULTATIVOS ESPECIALISTAS DE ÁREA

ANA ARRIBAS DÍAZ (FJD)
ALEJANDRO GONZÁLEZ GARCÍA (FJD)
CIRO BAEZA BERMEJILLO (HURJC)
JOAQUÍN FRAGA PASTORINI (FJD)
MARÍA TERESA RODRÍGUEZ BUSTABAD (HIE)

Labor asistencial

HOSPITALIZACIÓN

Altas	583
Estancia media	5,46
Hospital Día	-

CONSULTAS EXTERNAS

Primera visita	2.940
Sucesiva	4.704
Alta resolución	1.456
TOTAL	9.100
Ratio s/p	1,07

ACTIVIDAD QUIRÚRGICA

Intervenciones Ambulantes	340
Intervenciones Ingresadas	591
TOTAL	931

Labor docente programada

Cesar Aparicio: Profesor asociado de cirugía de la UAM

Investigación médica (trabajos en curso)

- Estudios que relacionan el receptor Bombesina Subtipo 3 BRS-3) con la obesidad y la diatetes.
Jefe de Línea: Nieves González Gómez
César Aparicio: investigador
Laboratorio de Nutricion
- Estudio EUCLID.
Investigadora principal: Ana Arribas Diaz

Proyección científica

PONENCIAS Y COMUNICACIONES A CONGRESOS Y OTRAS REUNIONES CIENTÍFICAS

Premio del Diario Medica a " Las mejores ideas de 2015" por el caso " tratamiento de fístula aorto-esofágica mediante esofaguetomía y sustitución aórtica".Barcelona. Nov 2015

PRIMER PREMIO MEJOR PÓSTER. Use of femoral vein for replacement of infected aortoiliac stent graft. Póster con presentación oral.

II CONGRESO INTERNACIONAL DEL CAPÍTULO DE CIRUGÍA ENDOVASCULAR.

TERCER PREMIO CONCURSO CARTAS CIENTÍFICAS: ANGIOLOGÍA Y CIRUGÍA VASCULAR 2015. Disección retrógrada de aorta torácica ascendente tras tratamietno de disección aórtica tipo B complicada.

Paloma Gala Fernández Martín-Forero, César Aparicio Martínez, Alejandro González García, Ángeles Heredero Jung, Gonzalo Aldámiz-Echevarría Castillo.

61 CONGRESO NACIONAL DE LA SOCIEDAD ESPAÑOLA DE ANGIOLOGÍA Y CIRUGIA VASCULAR.

Organización de la "JORNADA NUEVOS AVANCES EN LOS ACCESOS VASCULARES PARA HEMODIÁLISIS".

Organizadora : Ana Arribas Díaz. SOCIEDAD CENTRO DE ANGIOLOGÍA Y CIRUGÍA VASCULAR . Madrid, octubre 2015

Organización del Workshop: Vascular Trauma Workshop. ESVS 2015.

Ana Arribas Díaz . 29th Annual Meeting of European Society for Vascular Surgery, Porto, Portugal. september 2015

Trasplante Renal Técnica y fundamentos. Cirugía de la extracción, preparación en banco y trasplante renal sobre cadáver preservado según técnica de W. Thiel y simuladores

Codirectora y ponente : Ana Arribas Díaz . Profesor y ponente : Alejandro Gonzalez Garcia

4ª Edición, 20 y 21 de noviembre de 2015. UAM, Madrid

Procedimientos híbridos en patología aórtica compleja. Taller práctico en cadáver Thiel y simulador endovascular

Codirectora. Ana Arribas Díaz. Profesor: Alejandro Gonzalez Garcia

Febrero de 2015, UAM. Madrid.

Tribunal de tesis de D. MANUEL HERNANDO RYDINGS. Titulo: "DESARROLLO DE UN SISTEMA DE TELEMETRIA PARA SEGUIMIENTO POSTOPERATORIO DE LOS PROCEDIMIENTOS EN CIRUGÍA VASCULAR: MODELO IN VITRO"

César Aparicio Martínez

Facultad de Medicina de la Universidad Complutense de Madrid

Profesor del "Master de instrumentación quirúrgica" de Enfermería de la universidad Europea de Madrid

Ciro Baeza Bermejillo

Facultad de Enfermería de la Universidad Europea de Madrid

Profesor asociado de la AUM

César Aparicio Martínez

Facultad de Medicina de la Universidad Complutense de Madrid

Profesor del "Curso de Actualización en Patología vascular".

César Aparicio Martínez

12º CURSO RECICLAJE DEL ICOMEM. Ilustre Colegio Oficial de Médicos. Madrid, 2015

Curso on line del Capitulo de diagnostico vascular 2015.Codirectora Ana Arribas Diaz

Curso SIMUVASC. Sutura y anastomosis vascular.Ana Arribas Diaz. . INSTITUTO PORTUGUES DE ONCOLOGIA-IPO, PORTO,PORTUGAL. 22 de Septiembre,2015

Curso de Actualización en Cirugía Vascular para R5 . Marzo 2015

Patología oclusiva de A subclavia. Ponente Alejandro Gonzalez Garcia

Aranjuez. Marzo 2015

Curso de Actualización en Cirugía Vascular para R5 . Marzo 2015

Actualizacion en tratamiento de aneurismas de Aorta torácica.Monica Torres

Aranjuez. Marzo 2015

COMUNICACIONES A CONGRESOS

1. Use of femoral vein for replacement of infected aortoiliac stent graft. Póster con presentación oral
Paloma Gala Fernández Martín-Forero, Yasmina Baquero Yebra, Alejandro González García, Ciro Baeza Bermejillo, Ana Begoña Arribas Díaz, César Aparicio Martínez

II CONGRESO INTERNACIONAL DEL CAPÍTULO DE CIRUGÍA ENDOVASCULAR.

2. Periscope graft technique for emergent treatment of spontaneous thoracic aortic rupture.

Paloma Gala Fernández Martín-Forero, Alejandro González García, Ciro Baeza Bermejillo, Jesús Fernández Bravo, Tomas Bolívar Gómez, César Aparicio Martínez.

II CONGRESO INTERNACIONAL DEL CAPÍTULO DE CIRUGÍA ENDOVASCULAR.

3. Hybrid treatment of pseudoaneurysm of right subclavian artery. Póster con presentación oral

Jesús Fernández Bravo, Alejandro González García, César Aparicio Martínez, Paloma Gala Fernández Martín-Forero, Yasmina Baquero Yebra, Ciro Baeza Bermejillo

II CONGRESO INTERNACIONAL DEL CAPÍTULO DE CIRUGÍA ENDOVASCULAR.

4. Use of femoral vein for replacement of infected aortoiliac stent graft. Póster con presentación oral

Paloma Gala Fernández Martín-Forero, Yasmina Baquero Yebra, Alejandro González García, Ciro Baeza Bermejillo, Ana Begoña Arribas Díaz, César Aparicio Martínez.

II CONGRESO INTERNACIONAL DEL CAPÍTULO DE CIRUGÍA ENDOVASCULAR.

5. Vena femoral como recurso en infección protésica y arteritis en sector aortoiliaco. A propósito de 7 casos.

Paloma Gala Fernández Martín-Forero, Yasmina Baquero Yebra, Alejandro González García, Ciro Baeza Bermejillo, Ana Arribas Díaz, César Aparicio Martínez.

61 CONGRESO NACIONAL DE LA SOCIEDAD ESPAÑOLA DE ANGIOLOGÍA Y CIRUGIA VASCULAR.

6. Tratamiento endovascular en pacientes mayores de 85 años con isquemia arterial crítica de miembros inferiores.

Paloma Gala Fernández Martín-Forero, Alejandro González García, Yasmina Baquero Yebra, Ciro Baeza Bermejillo, Ana Arribas Díaz, César Aparicio Martínez.

61 CONGRESO NACIONAL DE LA SOCIEDAD ESPAÑOLA DE ANGIOLOGÍA Y CIRUGIA VASCULAR.

7. Síndrome del Martillo Hipotenar. A propósito de un caso.

Paloma Gala Fernández Martín-Forero, Yasmina Baquero Yebra, Alejandro González García, Jesús Fernández Bravo, Gergana Todorova Taneva, César Aparicio Martínez.

61 CONGRESO NACIONAL DE LA SOCIEDAD ESPAÑOLA DE ANGIOLOGÍA Y CIRUGIA VASCULAR.

8. Aneurisma de los vasos renales por fístula arteriovenosa de alto flujo.

Gergana Todorova Taneva, Alejandro González García, Alberto Alonso Burgos, Paloma Gala Fernández Martín-Forero, Yasmina Baquero Yebra, César Aparicio Martínez.

61 CONGRESO NACIONAL DE LA SOCIEDAD ESPAÑOLA DE ANGIOLOGÍA Y CIRUGIA VASCULAR.

9. Tratamiento endovascular de fístula arteriovenosa por perdigones. Yasmina Baquero Yebra, Alejandro González García, Gala Fernández Martín-Forero, Ana Begoña Arribas Díaz, Joaquín Fraga Pastorini, César Aparicio Martínez

Yasmina Baquero Yebra, Alejandro González García, Gala Fernández Martín-Forero, Ana Begoña Arribas Díaz, Joaquín Fraga Pastorini, César Aparicio Martínez

61 CONGRESO NACIONAL DE LA SOCIEDAD ESPAÑOLA DE ANGIOLOGÍA Y CIRUGIA VASCULAR.

10. La Concentración De Apolipoproteína A1 Se Asocia Negativamente Con La Presencia Y Crecimiento Del Aneurisma De Aorta Abdominal.

Mónica M. Torres Fonseca, César Aparicio Martínez, Melina Vega De Céniga, Elena Burillo Ipiens, Alejandro González García, José Luis Martín Ventura¹

61 CONGRESO NACIONAL DE LA SOCIEDAD ESPAÑOLA DE ANGIOLOGÍA Y CIRUGIA VASCULAR.

11. Revascularización infrainguinal en isquemia crítica de pacientes diabéticos. Mesa de debate

César Aparicio Martínez.

61 CONGRESO NACIONAL DE LA SOCIEDAD ESPAÑOLA DE ANGIOLOGÍA Y CIRUGIA VASCULAR.

12. Fístula aortoentérica descubierta en estudio ecográfico.

Paloma Gala Fernández Martín-Forero, Ana Begoña Arribas Díaz, Alejandro González García, Joaquín Fraga Pastorini, Gergana Todorova, Taneva, César Aparicio Martínez.

XVIII CONGRESO NACIONAL DEL CAPÍTULO DE DIAGNÓSTICO VASCULAR DE LA SEACV

Actividad por servicios

Cirugía vascular

13. Ligadura de arteria radial distal por síndrome de robo. a propósito de un caso.

Paloma Gala Fernández Martín-Forero. Ana Arribas Díaz

JORNADA NUEVOS AVANCES EN LOS ACCESOS VASCULARES PARA HEMODIÁLISIS. SOCIEDAD CENTRO DE ANGIOLOGÍA Y CIRUGÍA VASCULAR.

PUBLICACIONES

DISECCIÓN RETRÓGRADA DE AORTA TORÁCICA ASCENDENTE TRAS TRATAMIENTO DE DISECCIÓN AÓRTICA TIPO B.

Paloma Gala Fernández Martín-Forero, César Aparicio Martínez, Alejandro González García, Ángeles

Herederó Jung, Gonzalo Aldámiz-Echevarría Castillo. Angiología Enero 2015. PMID: 270517189

COMPLICACIONES DEBIDAS AL MANEJO CONSERVADOR DE LA INFECCIÓN DE INJERTO FÉMORO-FEMORAL CON EXPOSICIÓN DEL MISMO. A PROPÓSITO DE UN CASO.

Paloma Gala Fernández Martín-Forero, Yasmina Baquero Yebra, Ana Begoña Arribas Díaz, Alejandro González García, César Aparicio Martínez. Angiología Agosto 2015. PMID: 282397986.

CD74 in kidney disease.

Lara Valiño-Rivas, Ciro Baeza-Bermejillo, Laura Gonzalez-Lafuente, Ana Sanz, Alberto Ortiz, Maria D Sanchez-Niño. Frontiers in Immunology, section Chemoattractants.

Personal

JEFE DE SERVICIO

LUIS REQUENA CABALLERO

DOLORES MENDOZA

SALMA MACHAN

JEFES ASOCIADO

LUCIA MARTÍN MORENO

MÉDICOS RESIDENTES

R4: FEDERICO FELTES

R3: CLAUDIA BERNÁRDEZ

R2. JOSE LUIS MARTÍNEZ

R1: ELENA MACIAS

MÉDICOS ADJUNTOS

M^a DEL CARMEN FARIÑA SABARÍS

LORETO CARRASCO SANTOS

INMACULADA ALCARAZ LEÓN

ROSARIO HARO RAMOS

ANA MOLINA RUIZ

JOSE LUIS DÍAZ RECUERO

LAURA FUERTES

JUAN MARÍA REVELLES

DANIELA CULLEN

ELENA SOTOMAYOR

URSULA PIELASINSKI

DIANA DE SANTIAGO

LAURA MOYA

ENFERMERAS

MARIA JESÚS MUNUERA JIMENEZ

SUSANA PEDREIRA MASA

AUXILIAR DE CLÍNICA

CRISTINA DOMINGO DOMINGO

OFICIAL ADMINISTRATIVO

CRISTINA RAMOS VITAL

Labor asistencial

HOSPITALIZACIÓN

Altas	-
Estancia media	-
Hospital Día	11.051

Alta resolución	918
TOTAL	66.433
Ratio s/p	1,20

CONSULTAS EXTERNAS

Primera visita	29.254
Sucesiva	36.261

ACTIVIDAD QUIRÚRGICA

Intervenciones Ambulantes	297
Intervenciones Ingresadas	209
TOTAL	297

Labor docente programada

PREGRADUADOS

Lecciones teóricas Alumnos 5º Curso.....	40
Seminarios 5º Curso.....	15
Clases Prácticas Alumnos 5º Curso.....	
2h/5 días semana	
Seminarios 6º Curso.....	1 de 2 horas

POSTGRADUADOS

Sesión Clínica del Servicio.....	1 Semanal Sesión
Clínica en colaboración con Anatomía Patológica.....	1 Seman

Proyección Científica

PONENCIAS Y COMUNICACIONES A CONGRESOS Y OTRAS REUNIONES CIENTÍFICAS

- Requena L. Slide Seminar: Juvenile hyaline fibromatosis. 22nd European Dermatopathology and Ski Retreat, Vars (Francia), 26-30 de Enero de 2015.
- Requena L. Slide Seminar: Melanoma with sebocyte-like melanocytes. 22nd European Dermatopathology and Ski Retreat, Vars (Francia), 26-30 de Enero de 2015.
- Requena L. Slide Seminar: Scrofuloderma. 22nd European Dermatopathology and Ski Retreat, Vars (Francia), 26-30 de Enero de 2015.
- Requena L. Slide Seminar: Nevus of striated muscle. 22nd European Dermatopathology and Ski Retreat, Vars (Francia), 26-30 de Enero de 2015.
- Requena L. Slide Seminar: Neutrophilic dermatosis associated with systemic lupus erythematosus. 22nd European Dermatopathology and Ski Retreat, Vars (Francia), 26-30 de Enero de 2015.
- Requena L. Slide Seminar: Subungual acral fibromyxoma involving the bone. 22nd European Dermatopathology and Ski Retreat, Vars (Francia), 26-30 de Enero de 2015.
- Requena L. Slide Seminar: Indeterminate leprosy. 22nd European Dermatopathology and Ski Retreat, Vars (Francia), 26-30 de Enero de 2015.
- Requena L. Slide Seminar: Seborrheic keratosis with basal clear cells. 22nd European Dermatopathology and Ski Retreat, Vars (Francia), 26-30 de Enero de 2015.
- Requena L. Slide Seminar: Vamcomycin-induced linear IgA dermatosis. 22nd European Dermatopathology and Ski Retreat, Vars (Francia), 26-30 de Enero de 2015.
- Requena L. Slide Seminar: Drug-eruption induced by Paclitaxel. 22nd European Dermatopathology and Ski Retreat, Vars (Francia), 26-30 de Enero de 2015.
- Requena L. Slide Seminar: Extranodal natural killer/T-cell lymphoma nasal type. 22nd European Dermatopathology and Ski Retreat, Vars (Francia), 26-30 de Enero de 2015.
- Requena L. Slide Seminar: Radiation-induced temporary localized alopecia following neuroradiological procedures. 22nd European Dermatopathology and Ski Retreat, Vars (Francia), 26-30 de Enero de 2015.
- Requena L. Slide Seminar: Signet-ring cell carcinoma of the eyelid with extension to the contralateral eye. 22nd European Dermatopathology and Ski Retreat, Vars (Francia), 26-30 de Enero de 2015.
- Requena L. Slide Seminar: Pseudo-Sezary syndrome in HIV + patient. 22nd European Dermatopathology and Ski Retreat, Vars (Francia), 26-30 de Enero de 2015.
- Requena L. Slide Seminar: Lepromatous leprosy. 22nd European Dermatopathology and Ski Retreat, Vars (Francia), 26-30 de Enero de 2015.
- Requena L. Slide Seminar: Infantile lipoatrophic panniculitis. 22nd European Dermatopathology and Ski Retreat, Vars (Francia), 26-30 de Enero de 2015.
- Requena L. Slide Seminar: Basal cell carcinoma mimicking melanocytic matricoma. 22nd European Dermatopathology and Ski Retreat, Vars (Francia), 26-30 de Enero de 2015.
- Requena L. Slide Seminar: Pigmented hidroacanthoma simplex. 22nd European Dermatopathology and Ski Retreat, Vars (Francia), 26-30 de Enero de 2015.
- Requena L. Slide Seminar: Kikuchi's disease. 22nd European Dermatopathology and Ski Retreat, Vars (Francia), 26-30 de Enero de 2015.
- Requena L. Slide Seminar: Hamartoma neuro-lipo-follicular. 22nd European Dermatopathology and Ski Retreat, Vars (Francia), 26-30 de Enero de 2015.
- Feltes Guzman FG, Bernárdez C, Macías E, Rodríguez-Pinilla SM, Requena L. Linfoma T/NK extranodal con afectación cutánea. Presentación de un caso y revisión de la literatura. Reunión de la Sección Centro de la Academia Española de Dermatología y Venereología, Madrid, 29 de Enero de 2015.

Feltes F, Macias E, Ramírez JL, Bernárdez C, Haro R, Machan S, Fariña MC, Molina A, Cullen D, Revelles JM, Pielasinski U, Fuertes L, Díaz JL, Carrasco L, Moya L, Mendoza D, Santiago D, Alcaraz I, Martín L, Rodríguez A, Gómez I, Requena L. Dermatitis IgA lineal. Presentación de 3 casos. Reunión de la Sección Centro de la Academia Española de Dermatología y Venereología, Madrid, 26 de Febrero de 2015.

Rodríguez-Pinilla SM, Requena L. Carcinoma de células en anillo de sello de párpado. XVIII Curso de Dermatopatología, Hospital 12 de Octubre, Madrid, 6-7 de Marzo de 2015.

Rodríguez-Pinilla SM, Requena L. Linfoma T angioinmunoblástico. XVIII Curso de Dermatopatología, Hospital 12 de Octubre, Madrid, 6-7 de Marzo de 2015.

Santonja C, Martínez-Barba E, Requena L. Nevus fibroblástico de tejido conectivo. XVIII Curso de Dermatopatología, Hospital 12 de Octubre, Madrid, 6-7 de Marzo de 2015.

Ramírez JL, Feltes F, Bernárdez C, Macias E, Moya L, Cannata P, Requena L. Elastosis perforante serpiginosa por D-penicilamina. Reunión de la Sección Centro de la Academia Española de Dermatología y Venereología, Madrid, 26 de Marzo de 2015.

Requena L. Tumores anexiales cutáneos. 43 Congreso Nacional de la Academia Española de Dermatología y Venereología, Sevilla 13-16 de Mayo de 2015.

Pielasinski U, Machan S, Haro R, Cullen D, Rodríguez Pinilla SM, Requena L. Afectación cutánea por mieloma múltiple plasmablastico. 43 Congreso Nacional de la Academia Española de Dermatología y Venereología, Sevilla 13-16 de Mayo de 2015.

Cullen D, Díaz Recuero JL, Rodríguez Peralto JL, Santonja C, Requena L. Fibromixoma acral superficial, serie de 14 casos. 43 Congreso Nacional de la Academia Española de Dermatología y Venereología, Sevilla 13-16 de Mayo de 2015.

Requena L. Pseudolinfomas: claves histopatológicas y diagnóstico diferencial. 43 Congreso Nacional de la Academia Española de Dermatología y Venereología, Sevilla 13-16 de Mayo de 2015.

Requena L. ¿Cuál es su diagnóstico en dermatopatología? 43 Congreso Nacional de la Academia Española de Dermatología y Venereología, Sevilla 13-16 de Mayo de 2015.

Llamas Velasco M, Carrascosa R, Requena L, Fraga J, García-Díez A, Steegmann JL, Dauden E. Hipopigmentación como predictor pronóstico en pacientes con leucemia mieloide crónica tratados con inhibidores de la tirosina quinasa. 43 Congreso Nacional de la Academia Española de Dermatología y Venereología, Sevilla 13-16 de Mayo de 2015.

Ramírez Bellver JL, Machan S, Feltes F, Bernárdez C, Macias E, Requena L. Comunicación en forma de póster sobre "Toxicidad cutánea inducida por paclitaxel". 43 Congreso Nacional de la Academia Española de Dermatología y Venereología, Sevilla 13-16 de Mayo de 2015.

Machan S, Cullen D, Alcaraz I, Prieto E, Ranchal T, Rodríguez Pinilla MS, Requena L. Comunicación en forma de póster sobre "Leucemia cutis asociada a mielofibrosis en tratamiento con ruxolitinib". 43 Congreso Nacional de la Academia Española de Dermatología y Venereología, Sevilla 13-16 de Mayo de 2015.

Bagazgoitia L, Miguel L, Requena L, Carrillo R, Jaen P. Comunicación en forma de póster sobre "Nevus de pelo lanoso". 43 Congreso Nacional de la Academia Española de Dermatología y Venereología, Sevilla 13-16 de Mayo de 2015.

Santiago Sánchez Mateos DI, Cullen D, Díaz Recuero JL, Machan S, Moya L, Fortes J, Requena L. Comunicación en forma de póster sobre "Telangiectasias cutáneas generalizadas asintomáticas". 43 Congreso Nacional de la Academia Española de Dermatología y Venereología, Sevilla 13-16 de Mayo de 2015.

Juliá Manresa M, Martínez de Salinas AM, Fraile MC, Izu R, Viguri A, Requena L, Rodríguez Pinilla MS, Almeida Llamas V. Comunicación en forma de póster sobre "Papulosis linfomatoide angioinvasiva: una nueva variante E". 43 Congreso Nacional de la Academia Española de Dermatología y Venereología, Sevilla 13-16 de Mayo de 2015.

Bernárdez C, Macias E, Ramírez JL, Feltes F, Alcaraz I, Díaz Recuero JL, Merino JA, Requena L. Comunicación en forma de póster sobre "Carcinoma epidermoide de alto riesgo sobre lesión morfeiforme en paciente con enfermedad injerto contra huésped crónica esclerodermiforme". 43 Congreso Nacional de la Academia Española de Dermatología y Venereología, Sevilla 13-16 de Mayo de 2015.

Macias E, Ramirez Bellver JL, Bernárdez C, Feltes F, Sotomayor E, Rodriguez M, Requena L. Comunicación en forma de póster sobre "Tumor de Bednar: a

propósito de un caso". 43 Congreso Nacional de la Academia Española de Dermatología y Venereología, Sevilla 13-16 de Mayo de 2015.

Requena L. Fibromatosis hialina juvenil. XVI Curso de Dermatopatología, Hospital Universitario de San Juan de Alicante. 22-23 de mayo de 2015.

Requena L. Escrofuloderma. XVI Curso de Dermatopatología, Hospital Universitario de San Juan de Alicante. 22-23 de mayo de 2015.

Requena L. Dermatitis neutrofílica asociada a lupus eritematoso sistémico. XVI Curso de Dermatopatología, Hospital Universitario de San Juan de Alicante. 22-23 de mayo de 2015.

Requena L. Erupción medicamentosa por paclitaxel. XVI Curso de Dermatopatología, Hospital Universitario de San Juan de Alicante. 22-23 de mayo de 2015.

Requena L. Siringocistoadenocarcinoma papilífero. XVI Curso de Dermatopatología, Hospital Universitario de San Juan de Alicante. 22-23 de mayo de 2015.

Requena L. Carcinoma digital papilar agresivo. XVI Curso de Dermatopatología, Hospital Universitario de San Juan de Alicante. 22-23 de mayo de 2015.

Requena L. Mucormicosis subcutánea. XVI Curso de Dermatopatología, Hospital Universitario de San Juan de Alicante. 22-23 de mayo de 2015.

Requena L. Linfoma T paniculítico. XVI Curso de Dermatopatología, Hospital Universitario de San Juan de Alicante. 22-23 de mayo de 2015.

Requena L. Some histopathologic clues for specific diagnoses in panniculitis. 23rd World Congress of Dermatology, Vancouver (Canadá), 8-13 de Junio de 2015.

Requena L. Specific of the diagnosis of panniculitis. 23rd World Congress of Dermatology, Vancouver (Canadá), 8-13 de Junio de 2015.

Noguera-Morel L, Hernández-Martínez A, Requena L, Torrelo A. Lesiones lineales en una recién nacida. Reunión de la Sección Centro de la Academia Española de Dermatología y Venereología, Madrid, 20 de Junio de 2015.

Bernárdez C, Alcaraz I, Jo-Velasco M, Macías JL, Ramírez-Bellver JL, Díaz-Recuero JL, Requena L. Paget extramamario primario cutáneo de presentación en madre e hija asociado a inestabilidad de microsatélites.

Reunión de la Sección Centro de la Academia Española de Dermatología y Venereología, Madrid, 20 de Junio Requena L. Scrofuloderma. 11th Summer Academy of Dermatopathology, Department of Dermatology, Medical University of Graz, Graz, Austria, 6-10 de Julio de 2015.

Requena L. Nevus of striated muscle. 11th Summer Academy of Dermatopathology, Department of Dermatology, Medical University of Graz, Graz, Austria, 6-10 de Julio de 2015.

Requena L. Neutrophilic dermatosis associated with systemic lupus erythematosus. 11th Summer Academy of Dermatopathology, Department of Dermatology, Medical University of Graz, Graz, Austria, 6-10 de Julio de 2015.

Requena L. Seborrheic keratosis with basal clear cells. 11th Summer Academy of Dermatopathology, Department of Dermatology, Medical University of Graz, Graz, Austria, 6-10 de Julio de 2015.

Requena L. Vancomycin-induced linear IgA dermatosis. 11th Summer Academy of Dermatopathology, Department of Dermatology, Medical University of Graz, Graz, Austria, 6-10 de Julio de 2015.

Requena L. Drug-eruption induced by Paclitaxel. 11th Summer Academy of Dermatopathology, Department of Dermatology, Medical University of Graz, Graz, Austria, 6-10 de Julio de 2015.

Requena L. Radiation-induced temporary localized alopecia following neuroradiological procedures. 11th Summer Academy of Dermatopathology, Department of Dermatology, Medical University of Graz, Graz, Austria, 6-10 de Julio de 2015.

Requena L. Pseudo-Sezary syndrome in HIV+ patient. 11th Summer Academy of Dermatopathology, Department of Dermatology, Medical University of Graz, Graz, Austria, 6-10 de Julio de 2015.

Requena L. Infantile lipoatrophic panniculitis. 11th Summer Academy of Dermatopathology, Department of Dermatology, Medical University of Graz, Graz, Austria, 6-10 de Julio de 2015.

Requena L. Kikuchi's disease. 11th Summer Academy of Dermatopathology, Department of Dermatology, Medical University of Graz, Graz, Austria, 6-10 de Julio de 2015.

Requena L. Hemangioendotelioma pseudomiogénico. XXI Seminario Internacional Clínico-Patológico de Dermatopatología, Hospital General de México, O.D.; México DF, México, 15 de Agosto de 2015.

Requena L. Carcinoma de células en anillo de sello de párpado. XXI Seminario Internacional Clínico-Patológico de Dermatopatología, Hospital General de México, O.D.; México DF, México, 15 de Agosto de 2015.

Requena L. Metástasis cutáneas intravasculares de angiosarcomaepitelioide cardíaco. XXI Seminario Internacional Clínico-Patológico de Dermatopatología, Hospital General de México, O.D.; México DF, México, 15 de Agosto de 2015.

Requena L. Infección diseminada por HPV-2. XXI Seminario Internacional Clínico-Patológico de Dermatopatología, Hospital General de México, O.D.; México DF, México, 15 de Agosto de 2015.

Requena L. Livedo reticularis generalizada asociada a crioglobulinemia monoclonal y mieloma múltiple. XXI Seminario Internacional Clínico-Patológico de Dermatopatología, Hospital General de México, O.D.; México DF, México, 15 de Agosto de 2015.

Requena L. Plasmocitoma cutáneo primario (linfoma B primario cutáneo de la zona marginal) con amiloidosis. XXI Seminario Internacional Clínico-Patológico de Dermatopatología, Hospital General de México, O.D.; México DF, México, 15 de Agosto de 2015.

Requena L. Síndrome CHILD. XXI Seminario Internacional Clínico-Patológico de Dermatopatología, Hospital General de México, O.D.; México DF, México, 15 de Agosto de 2015.

Requena L. Carcinoma linfo-epitelial primario cutáneo. XXI Seminario Internacional Clínico-Patológico de Dermatopatología, Hospital General de México, O.D.; México DF, México, 15 de Agosto de 2015.

Macías del Toro E, Robles López J, Ramírez Bellver JL, Barnárdex Guerra C, Haro Ramos R, Moya Alonso L, Requena L, de la Hera Fernández FJ, Jo Velasco M. Escleromixedema atípico. Reunión de la Sección Centro de la Academia Española de Dermatología y Venereología, Madrid, 29 de Octubre de 2015.

Requena L, Requena C. Nevus de Spitz y Lesiones spitzoides. Curso de "Controversias en el Diagnóstico y Tratamiento de las Lesiones Melánicas", Hospital Universitario de Guadalajara, 6 de Noviembre de 2015.

Díaz-Recuero L, Ramírez-Bellver JL, Cabello-Romero A, Valle Blanco L, Martín Moreno L, Santonja Garriga C, Requena Caballero L. Amiloidosis nodular en paciente con hepatitis autoinmune. 41 Reunión del Grupo Español de Dermatopatología, Guadalajara, 6-7 de Noviembre de 2015.

Requena L, Llanos C, Córdoba A, Kutzner H. Caso Problema. 41 Reunión del Grupo Español de Dermatopatología, Guadalajara, 6-7 de Noviembre de 2015.

Molina-Ruiz A, Llamas-Velasco M, Rütten A, Cerroni L, Requena L. Siete casos de carcinoma digital papilar simulando hidrocistoma apocrino. 41 Reunión del Grupo Español de Dermatopatología, Guadalajara, 6-7 de Noviembre de 2015.

Requena L, Feito M, Sánchez-Orta A, De Lucas R, Ruiz-Bravo Burguillos E, López-Gutiérrez JC, Baselga E, Victoria-Martínez AM, Campos M, Hernández-Aragües I, Hernández A, Sánchez-Gómez J, Vera A, Garnacho G, Bernabeu J, Vicente A. Angioma en penacho congénito. Estudio clínico-patológico, inmunohistoquímico y evolutivo de 33 casos. 41 Reunión del Grupo Español de Dermatopatología, Guadalajara, 6-7 de Noviembre de 2015.

Machan S, Prieto L, Camacho Castañeda FI, Beltrán Alvarez P, Cerroni L, Requena L, Rodríguez Pinilla M. Linfomas compuestos primarios cutáneos. 41 Reunión del Grupo Español de Dermatopatología, Guadalajara, 6-7 de Noviembre de 2015.

Cuevas J, Requena L, Rodríguez Pinilla M, Gómez I, Melgar V, Mavura D. Micosis fungoide tumoral diseminada en paciente africana de 22 años. 41 Reunión del Grupo Español de Dermatopatología, Guadalajara, 6-7 de Noviembre de 2015.

Jo Velasco M, Francés Rodríguez L, Corrales Rodríguez A, Requena L. Dos casos de acantoma de la vaina folicular tipo placa. 41 Reunión del Grupo Español de Dermatopatología, Guadalajara, 6-7 de Noviembre de 2015.

Rodríguez Pinilla SM, Sánchez Mingo C, Salvatierra MG, Requena L, Manzarbeitia F. Linfoma NK/T intravascular. Presentación de un caso y revisión de la literatura. 41 Reunión del Grupo Español de

Dermatopatología, Guadalajara, 6-7 de Noviembre de 2015.

Santiago Sánchez-Mateos D, Mendoza D, Haro R, Díaz Recuero JL, Macías del Toro E, Ramírez Bellver JL, Pérez González Y, Jo Velasco M, Requena L. Lesiones dolorosas en palmas y plantas en mujer adulta joven. 41 Reunión del Grupo Español de Dermatopatología, Guadalajara, 6-7 de Noviembre de 2015.

Prieto-Torres L, Llamas-Velasco M, Machan S, Haro R, de Asis S, Carmo M, Loredó A, del Puerto C, Fried I, Kempf W, Cerroni L, Requena L. "Efecto Taxano" en biopsias cutáneas. Un nuevo simulador histológico de malignidad. 41 Reunión del Grupo Español de Dermatopatología, Guadalajara, 6-7 de Noviembre de 2015.

Pérez-Gonzalez Y, Llamas-Velasco M, Haro-Ramos R, Requena L. Reacción cutánea mano-pie por Sunitinib. 41 Reunión del Grupo Español de Dermatopatología, Guadalajara, 6-7 de Noviembre de 2015.

Mendoza D, Soares LM, Kutzner H, Requena L. Angiomatosis bacilar en paciente VIH. Demostración con anticuerpo anti-Bartonella henselae. 41 Reunión del Grupo Español de Dermatopatología, Guadalajara, 6-7 de Noviembre de 2015.

Cullen D, Díaz Recuero JL, Jo Velasco M, Rodríguez Peralto JL, Kutzner H, Requena L. Nuevos hallazgos en la inmunohistoquímica del fibromixoma acral superficial: Serie de 13 casos. 41 Reunión del Grupo Español de Dermatopatología, Guadalajara, 6-7 de Noviembre de 2015.

Areán C, Córdoba A, Requena L, Alvarez ML, Fernández M, Llanos C, Aguiar B. Tumor benigno cutáneo plexiforme híbrido de perineuroma y neurotecoma celular: Presentación de un caso. 41 Reunión del Grupo Español de Dermatopatología, Guadalajara, 6-7 de Noviembre de 2015.

Llamas-Velasco M, Pérez-González Y, Camarero-Mulas C, Requena L, Kutzner H. Angiosarcoma cutáneo simulando xantoma. 41 Reunión del Grupo Español de Dermatopatología, Guadalajara, 6-7 de Noviembre de 2015.

Ramírez-Bellever JL, Macías del Toro E, Bernárdez C, Kutzner H, Requena L. Fibroxantoma atípico de células claras: Demostración del contenido lipídico con adipofilina. 41 Reunión del Grupo Español de Dermatopatología, Guadalajara, 6-7 de Noviembre de 2015.

Andrés-Ramos I, Moya-Alonso L, Pérez de la Fuente T, Quiceno-Arias HD, Molina-Ruiz A, Requena L. Queratoacantoma subungueal sobre liquen plano ungueal de larga evolución: Reto diagnóstico y terapéutico. 41 Reunión del Grupo Español de Dermatopatología, Guadalajara, 6-7 de Noviembre de 2015.

PUBLICACIONES

EN REVISTAS MÉDICAS

Machan S, El Shabrawi-Caelen L, Nikolay E, Kerl H, Requena L, Cerroni L. Follicular malignant melanoma: primary follicular or folliculotropic? *Am J Dermatopathol* 2015;37:15-19.

Molina-Ruiz AM, Santonja C, Rütten A, Cerroni L, Kutzner H, Requena L. Immunohistochemistry in the diagnosis of cutaneous viral infections-part I. Cutaneous viral infections by herpesviruses and papillomaviruses. *Am J Dermatopathol* 2015;37:1-14.

Molina-Ruiz AM, Santonja C, Rütten A, Cerroni L, Kutzner H, Requena L. Immunohistochemistry in the Diagnosis of Cutaneous Viral Infections- Part II: Cutaneous Viral Infections by Parvoviruses, Poxviruses, Paramyxoviridae, Picornaviridae, Retroviruses and Filoviruses. *Am J Dermatopathol* 2015;37:93-106.

Woltsche NM, Cota C, Fink-Puches R, Requena L, Cerroni L. Bullous melanoma: a rare variant of melanoma causing practical problems in determination of tumor thickness. *Am J Dermatopathol* 2015;37:133-137.

Molina-Ruiz AM, Cerroni L, Kutzner H, Requena L. Immunohistochemistry in the diagnosis of cutaneous bacterial infections. *Am J Dermatopathol* 2015;37:179-196.

Pérez-González YC, Pagura L, Llamas-Velasco M, Cortes-Lambea L, Kutzner H, Requena L. Primary cutaneous malignant granular cell tumor: an immunohistochemical study and review of the literature. *Am J Dermatopathol* 2015;37:334-340.

Bascones-Martínez A, García-García V, Meurman JH, Requena-Caballero L. Immune-mediated diseases: what can be found in the oral cavity? *Int J Dermatol* 2015;54:258-70.

Machan S, Medina C, Rodríguez-Pinilla SM, Suárez-Peñaranda JM, Castro Y, Molés P, Requena C, Saus C,

Requena L, Santonja C. Primary cutaneous marginal IgG4 lymphoma and Rosai-Dorfman's disease coexisting in several lesions of the same patient. *Am J Dermatopathol* 2015;37:413-418.

Requena C, Requena L, Alegre V, Serra C, Llombart B, Nagore E, Guillén C, Sanmartín O. Adverse reaction to silicone simulating orofacial granulomatosis. *J Eur Acad Dermatol Venereol* 2015;29:998-1001.

Machan S, Molina-Ruiz AM, Fernández-Aceñero MJ, Encabo B, LeBoit P, Bastian BC, Requena L. Metastatic melanoma in association with a giant congenital melanocytic nevus in an adult: Controversial CGH findings. *Am J Dermatopathol* 2015;37:487-494.

Carranza-Romero C, Molina-Ruiz AM, Perna Monroy C, Cuevas Santos J, Requena L. Cutaneous epithelioid hemangioendothelioma on the sole of a child. *Pediatr Dermatol* 2015;32:e64-e69.

Molina-Ruiz AM, Bernárdez C, Requena L, Rütten A. Merkel cell carcinoma arising within a poroma: report of two cases. *J Cutan Pathol* 2015;42:353-360.

Torrelo A, Colmenero I, Requena L, Paller AS, Ramot Y, Richard Lee CC, Vera A, Zlotogorski A, Goldbach-Mansky R, Kutzner H. Histologic and immunohistochemical features of the skin lesions in CANDLE syndrome. *Am J Dermatopathol* 2015;37:517-522.

Carranza C, Molina-Ruiz AM, Pérez de la Fuente T, Kutzner H, Requena L, Santonja C. Subungual acral fibromyxoma involving the bone: A mimicker of malignancy. *Am J Dermatopathol* 2015;37:555-559.

Llamas-Velasco M, Requena L. Panniculitis with crystals induced by etanercept subcutaneous injection. *J Cutan Pathol* 2015;42:413-415.

Molina-Ruiz AM, Requena L. Foreign Body Granulomas. *Dermatol Clin* 2015;33:497-523.

Bernárdez C, Schärer L, Molina-Ruiz AM, Requena L. Nodular amyloidosis at the sites of insulin injections. *J Cutan Pathol* 2015;42:496-502.

Bernárdez C, Machan S, Molina-Ruiz AM, Pérez de la Fuente T, Pavón M, Carrillo I, Fortes J, Requena L. Dermatofibrosarcoma protuberans of the vulva with myoid differentiation. *Am J Dermatopathol* 2015;37:e107-111.

Vañó-Galván S, Molina-Ruiz AM, Fernández-Crehuet P, Rodrigues-Barata AR, Arias-Santiago S, Serrano-Falcón

C, Martorell-Calatayud A, Barco D, Pérez B, Serrano S, Requena L, Grimalt R, Paoli J, Jaén P, Camacho FM. Folliculitis decalvans: a multicentre review of 82 patients. *J Eur Acad Dermatol Venereol* 2015;29:1750-1757.

Molina-Ruiz AM, Ortiz-Reina S, Carranza C, Kutzner H, Requena L. Sebocyte-like cell primary cutaneous melanoma: A rare cytologic variant of malignant melanoma. *Am J Dermatopathol* 2015;37:862-865.

Molina-Ruiz AM, Romero F, Carrasco L, Feltes F, Haro R, Requena L. Amyopathic dermatomyositis presenting as a flagellated skin eruption with positive MDA5 antibodies and thyroid cancer: a real association? *Clin Exp Dermatol*. 2015;40:887-890.

CAPÍTULOS EN LIBROS

Rongioletti F, Granese J, Junkins-Hopkins JM, Requena L. Mucinoses, Deposition Disorders and Connective Tissue Alteration. En: *Dermatopathology*, Busam KJ ed, Second Edition, Philadelphia, PA, USA, Elsevier-Saunders; 2015:249-268.

Fung MA, Requena L. Inflammatory Diseases of the Subcutaneous Fat. En: *Lever's Histopathology of the Skin*, Eleventh Edition. Elder DE, Elenitsas R, Rosenbach M, Murphy GF, Rubin AI, Xu X, eds. Philadelphia, PA, USA, Wolters Kluwer, 2015:610-657.

CONFERENCIAS Y PARTICIPACIONES EN MESAS REDONDAS Y SEMINARIOS DEL DR. REQUENA

Conferencia sobre "Paniculitis". III Curso de Experto en Dermatopatología, Hospital Ramón y Cajal, Noviembre 2014-Febrero 2015.

Conferencia sobre "Tumores de la epidermis". III Curso de Experto en Dermatopatología, Hospital Ramón y Cajal, Noviembre 2014-Febrero 2015.

Conferencia sobre "Tumores de los anejos cutáneos". III Curso de Experto en Dermatopatología, Hospital Ramón y Cajal, Noviembre 2014-Febrero 2015.

Conferencia sobre "Avances en Tumores Anexiales Malignos Cutáneos". XXXVII Reunión Anual de la Sociedad Española de Anatomía Patológica-División Española de la Academia Internacional de Patología, Madrid, 6 de Febrero de 2015.

Conferencia sobre “Controversias en Tumores Cutáneos”. XVIII Curso de Dermatopatología, Hospital 12 de Octubre, Madrid, 6-7 de Marzo de 2015.

Conferencia sobre “Drug induced panniculitis”. 18th Joint Meeting of The International Society of Dermatopathology, San Francisco, CA, USA, 18-19 de Marzo de 2015.

Conferencia sobre “Update on immunohistochemistry for the diagnosis of bacterial disease”. 18th Joint Meeting of The International Society of Dermatopathology, San Francisco, CA, USA, 18-19 de Marzo de 2015.

Conferencia sobre “Panniculitis”. Reunión de la Sociedad Colombiana de Dermatopatología, Bogotá, Colombia, 25 de Abril de 2015.

Conferencia sobre “Vasculitis”. Reunión de la Sociedad Colombiana de Dermatopatología, Bogotá, Colombia, 25 de Abril de 2015.

Conferencia sobre “Vasculopatía Oclusiva no Vasculítica”. Reunión de la Sociedad Colombiana de Dermatopatología, Bogotá, Colombia, 25 de Abril de 2015.

Conferencia sobre “Variantes histopatológicas poco frecuentes de melanoma”. Reunión de la Sociedad Colombiana de Dermatopatología, Bogotá, Colombia, 25 de Abril de 2015.

Conferencia sobre “Tumores vasculares malignos”. Reunión de la Sociedad Colombiana de Dermatopatología, Bogotá, Colombia, 25 de Abril de 2015.

Conferencia sobre “Controversias en Tumores Anexiales Cutáneos”. Reunión de la Sociedad Colombiana de Dermatopatología, Bogotá, Colombia, 25 de Abril de 2015.

Conferencia sobre “Controversias en panniculitis”. XVI Curso de Dermatopatología, Universitario de San Juan de Alicante. 22-23 de mayo de 2015.

Conferencia sobre “Variantes histopatológicas poco frecuentes melanoma”. XXI

Seminario Internacional Clínico-Patológico de Dermatopatología, Hospital General de México, O.D.; México DF, México, 15 de Agosto de 2015.

Conferencia sobre “Avances en el Diagnóstico Histopatológico de las Enfermedades Infecciosas Cutáneas” en la XX Reunión Nacional de Dermatología y Anatomía Patológica de las FAS, Cartagena (Murcia), 18-19 de Septiembre de 2015.

Conferencia sobre “Panniculitis” en el Curso Barcelona DermPath& Co., Hospital de la Santa Creu i Sant Pau, Barcelona, 23 de Octubre de 2015.

Honores y distinciones

Requena Caballero, Luis

Miembro del Comité Editorial de PIEL.

Miembro del Comité de Expertos de Medicina Clínica.

Miembro del Board of Editors del American Journal of Dermatopathology

Miembro del Executive Committee of the International Society of Dermatopathology

Associate Editor del American Journal of Dermatopathology

Contributing Editor de Dermatopathology: Practical and Conceptual.

Miembro del Comité Editorial de Journal of Cutaneous Pathology

Miembro del Consejo Asesor de Monografías de Dermatología.

Miembro del Board of Directors de la European Society of Dermatopathology

Miembro del Comité Editorial de Piel y Dermocosmética Iberoamericana

Miembro del Comité Editorial de la Revista Internacional de Dermatología y Dermocosmética Clínica

Miembro del Comité Editorial de la edición Española del Journal of the American Academy of Dermatology.

Miembro del Neil P. Smith Club of Dermatopathology, St. Thomas' Hospital of London.

Actividad por servicios Dermatología

Visiting Professor de:

- Universidad de San Francisco-California (UCSF), San Francisco, CA (USA)
- Wake Forest University, Winston Salem, NC (USA)
- Department of Dermatology, University of Graz, Graz (Austria)
- Diagnostic Dermatopathology, Port Chester, New York (USA)

Miembro del CLUB UNNA-DARIER Collegium Dermatopathologicum.

Miembro Correspondiente de la Sociedad Chilena de Anatomía Patológica.

Elson B. Helwig Memorial Lecture. 50th Annual Meeting of the American Society of Dermatopathology, 10-13 de Octubre de 2013.

Referee del Cancer

Referee del Journal of the American Academy of Dermatology.

Referee del The American Journal of Dermatopathology.

Referee del Dermatology (antigua Dermatologica).

Referee del Dermatopathology: Practical and Conceptual

Referee del Clinical and Experimental Dermatology

Referee de Medicina Cutánea Ibero-Latino-Americana.

Referee de Medicina Clínica (Barcelona).

Referee del Journal of the European Academy of Dermatology and Venereology

Referee del Journal of Cutaneous Pathology

Referee del British Journal of Dermatology

Referee de Archives of Dermatology

Personal

JEFE DE SERVICIO

JUAN CARLOS PORRES CUBERO

J. ASOCIADO

ORENCIO BOSCH ESTEVA

ADJUNTOS

PALOMA SÁNCHEZ-FAYOS CALABUIG
AGUSTINA GONZÁLEZ GUIRADO
M^a JESÚS MARTÍN RELLOSO
BENJAMÍN POLO LORDUY
ROCIO CALVO HERNÁNDEZ
CRISTINA HOYUELA VIGIL
MARTA ÁGREDA CHINEA
MARIA JOSÉ ROMERO VALLE
RAQUEL GARCÍA CASTELLANOS
ANDRÉS VARELA SILVA
MANUEL V. MILÁN PILO
PAULA VÁZQUEZ DE PARGA COCA
MARTA MORÁN ORTIZ DE SOLORZANO
IRUNE CARIÑANOS PRADO
DANIEL CALDERÓN BARÓN
JORGE NUÑEZ OTERO
SERGIO FARRAIS VILLALBA
JAVIER ECHAIZ ALVIS
ANA ISABEL ROMERO REINA
LEONARDO BLAS JHON
TERESA CHIVA ROBLES
NATALIA BELTRÁN LANDERS
JULIANA BOTERO PÉREZ
SILVANA SCALETTI CÁRDENAS

RESIDENTES

LIZBETH CORREA ABANTO
JOSÉ LUIS LARREA YANEZ
MICHELLE C. CASANOVA CABRAL
SILVIA A. GARCÍA RODRÍGUEZ
SONSOLES BARRIO GONZÁLEZ
ANDRÉS MAURIO SILVA SILVA
LAURA V. GUTIERREZ GUTIERREZ
ARTURO J. LÓPEZ FERNÁNDEZ

ENFERMERAS ENDOSCOPIAS

ELENA MARCOS OSET
MAYTE RODRÍGUEZ AGUADO
IGNACIO GARCÍA CHICO VILLASECA
MARÍA JUANCO CANO
CRISTINA LÓPEZ SÁNCHEZ
JESSICA SÁNCHEZ BLAS
M^a. VALVERDE MONTERO FERRERO
AMELIA MARTÍNEZ BARRIOS
M^a TERESA GIL SANZ (ALERTAS)
JUAN JOSÉ DE LA VIEJA (ALERTAS)

AUXILIAR ENDOSCOPIAS

BEATRIZ GARCÍA MUÑIZ
BENJAMÍN CORONADO PASCUAL
CHEREN AYUSO GARRIDO
ROSA RAMAJO VEGAS
MARCELA RAZA

AUXILIARES ADMINISTRATIVOS

RAQUEL FERNÁNDEZ HERNÁNDEZ
NOELIA TOMÉ SARABIA
NIEVES BARBA GONZÁLEZ
M^a SANTOS SERRANO SERRANO

Labor asistencial

HOSPITALIZACIÓN

Altas	1.296
Estancia media	5,53
Hospital Día	16.453

CONSULTAS EXTERNAS

Primera visita	14.902
Sucesiva	48.164
Alta resolución	244

TOTAL	63.310
Ratio s/p	3,18

ACTIVIDAD QUIRÚRGICA

Intervenciones Ambulantes	18
Intervenciones Ingresadas	13
TOTAL	31

UNIDAD DE ENDOSCOPIA:

Endoscopias Digestivas Altas:

Esofagogastroduodenoscopias:	
Totales	8.095
Gastrostomía endoscópica percutánea (PEG 79 (RCPE)	180

Endoscopias Altas totales **8.354**

Endoscopias Digestivas Bajas

- **Colonoscopias completas** **9.653**
- **Colonoscopias izquierdas** **136**
- **Rectoscopias**..... **599**

Endoscopias Bajas totales **10.388**

Endoscopias Digestivas totales **18.742**

Test del Aliento con ¹³C Urea **7.564**

Exploraciones totales **26.306**

UNIDAD DE MOTILIDAD

pHmetría esofágica.....	514
Manometría esofágica	348
Manometría recto-anal	284
TOTALES	1.146

UNIDAD DE ECOGRAFIA DIGESTIVA

Ecografía abdominal diagnóstica	5.318
Biopsias hepáticas	31
Fibroscan (Elastografía Hepática).....	2.074
TOTALES	7.423

UNIDAD DE ECO-ENDOSCOPIA DIGESTIVA

Eco-endoscopia Digestiva Alta	393
Eco-endoscopia Digestiva Baja.....	164
Ecografía Endo-anal.....	22
TOTALES	579

Labor docente programada (en la Fundación o en la Facultad de Medicina de la UAM)

PREGRADUADOS

4º Curso

Lecciones teóricas	23
Clases prácticas.....diarias de lunes a viernes	

6º Curso

Lecciones teóricas	2
Clases prácticas	1/mes/alumno

POSTGRADUADOS

Formación programada de Residentes y Becarios:

Sesiones clínicas	Semanales
Sesiones monográficas	Quincenales
Sesiones bibliográficas	Quincenales

Investigación biomédica (trabajos en curso)

Dra. González Guirado

Investigadora Asociada en:

- Estudio AdHoc: “Estudio observacional de adherencia en triple terapia para la hepatitis C”.(Investigador Principal).
- Estudio ABB-VHC-01-Chance: “Estudio observacional de seguimiento de pacientes con hepatitis C tratados con triple terapia” (Investigador Principal).

Dr. Bosch Esteva

Investigador en:

- Proyecto ADMIRE: “Proyecto de células madre en Fístulas en EIIC” (Investigador Asociado)

Dr. Polo Lorduy

Investigador asociado en:

- Estudio AdHoc: “Estudio observacional de adherencia en triple terapia para la hepatitis C.
- Estudio ABB-VHC-01-Chance: “Estudio observacional de seguimiento de pacientes con hepatitis C tratados con triple terapia.

Dr. Porres Cubero

Investigador asociado en:

- Estudio AdHoc: “Estudio observacional de adherencia en triple terapia para la hepatitis C”.
- Estudio ABB-VHC-01-Chance: “Estudio

observacional seguimiento de pacientes con hepatitis C tratados con triple terapia”.

- Proyecto ADMIRE: “Proyecto de células madre en Fístulas en EIIC”

Dr. Varela Silva

Investigador asociado en:

- Estudio AdHoc: “Estudio observacional de adherencia en triple terapia para la hepatitis C”.
- Estudio ABB-VHC-01-Chance: “Estudio observacional seguimiento de pacientes con hepatitis C tratados con triple terapia”.

Dr. Calvo Hernández

Investigador asociado en:

- Estudio AdHoc: “Estudio observacional de adherencia en triple terapia para la hepatitis C”.

- Estudio ABB-VHC-01-Chance: “Estudio observacional seguimiento de pacientes con hepatitis C tratados con triple terapia”.

Dra. Ágreda Chinaea

Investigadora asociada en:

- Proyecto ADMIRE: “Proyecto de células madre en Fístulas en EIIC”

Dr. Calero Barón

Investigador asociado en:

- Proyecto de investigación sobre biopsia líquida (GEMCAD) :”Utilidad de la Determinación del DNA Tumoral Circulante para Monitorizar la Respuesta al Tratamiento Neoadyuvante en los Pacientes con Cáncer de Recto Localmente Avanzado”.

Proyección científica

PONENCIAS Y COMUNICACIONES A CONGRESOS Y OTRAS REUNIONES CIENTÍFICAS

- XXXIII Jornadas internacionales de coloproctología. Baiona Febrero 2015. “Enfermedad inflamatoria y fistula anal en la era del infliximab. Vamos hacia un futuro sin cirugía?. Tejedor P., JR. Torres, O. Bosch, R. García Castellanos, M. Ágreda, c. Pastor, D. García.
- Congreso anual de la Asociación Española de Gastroenterología (AEG). Madrid marzo 2015. “Experiencia con Ustekinumab en pacientes con enfermedad de Crohn refractaria”. García Castellanos R.
- XXVI Jornada Nacional de Ecografía Digestiva. Asociación Española de Ecografía Digestiva (AEED). Toledo, 17-18 abril 2015. “Carcinoma neuroendocrino de Vesícula Biliar. Reporte de un caso”. J.L Larrea; L. Correa; B. Polo; J. Núñez; R. Calvo; A. Varela; O. Bosch; A. Silva; JC. Porres.
- “Metastasis hepática de un melanoma nevoide”. Polo B., J.L Larrea; L. Correa; R. Calvo; A. Varela; O. Bosch; M. Casanova; T. Chiva; JC. Porres.
- XVI Jornadas de Ultrasonografía Endoscópica. (Madrid, 7-8 Mayo 2015). “Metástasis gástrica secundaria a carcinoma ovárico, imitando un tumor del estroma gastrointestinal (GIST), diagnosticado

por USE-PAAF”. L. Blas Jhon, P.Vázquez de Parga Coca, O. Bosch Esteva, J. Núñez Otero, D. Vázquez Vicente, A. Cazorla Jiménez, JC Porres Cubero.

- ISPOR 20th Annual International Meeting. Philadelphia, May 2015. Preference Values for Hepatitis C- Related Health States from Member of the General Public In Australia, Brazil, France, Italy and Spain . S. Szabo, JC SAMP, A.Levy, S.Lane, B Polo Lorduy.
- 47th Annual Meeting of the European Pancreatic Club. (Toledo-Spain. 24-26 June 2015). “Synchronous pancreatic ductal adenocarcinoma: a case report”. Casanova Cabral, M.C.; Núñez Otero, J.A.; Milán Pilo, M.V.; Romero Valle, M.J.Bosch Esteva, O.F.; Vázquez de Parga Coca, P.M.; Celdrán Uriarte, A.; Georgiev Hristov, T.; Cazorla Jiménez, A.; Porres Cubero, JC.Pancreatology, Vol. 15, Issue 3, S111. Published in issue: June 2015. XIV Reunión del Club Español Pancreático. (Toledo, 26-27 de Junio del 2015).
- “Autoimmune pancreatitis mimicking extrahepatic cholangiocarcinoma”. Núñez Otero, J.A.; Casanova Cabral, M.C.; Romero Valle, M.J.; Milán Pilo, M.V.; Bosch Esteva, O.F.; Vázquez de Parga Coca, P.M.; Celdrán Uriarte, A.; Georgiev Hristov, T.; Cazorla Jiménez, A.; Porres Cubero, JC. Pancreatology, Vol. 15, Issue 3, e9–e10. Published in issue: June 2015

Semana de las Enfermedades Digestivas (SED). LXXIII Congreso anual de la Sociedad Española de Patología Digestiva (SEPD). Sevilla - Junio 2015.

- "SARCOMA DE KAPOSI". Botero Perez, J; Scaletti Cardenas, S; Larrea Yanez, JL; Correa Abanto, L; Sanchez-Fayos Calabuig, P; Martin Relloso, MJ; Porres Cubero, JC. Rev Esp Enferm Dig 2015:107 (Supl. I): 218-219
- "NEUMONITIS POR MESALAZINA". García Rodríguez, SA; Barrio González, S; García Castellanos, R; Vergara, K; Calvo Hernández, R; Porres Cubero, JC; Cornejo Ladrero, JI; Casanova Cabral, MC; Rodriguez Nieto, MJ; Agreda Chinea, M. Rev Esp Enferm Dig 2015:107 (Supl. I): 240-241
- "CIRUGÍA EN EL TRATAMIENTO DEL SANGRADO POR HIPERTENSIÓN PORTAL, UNA APROXIMACIÓN POCO HABITUAL". Romero Valle, MJ; Larrea Yanez, JL; Correa Abanto, LM; Milan Pilo, MV; Nunez Otero, JA; Celdran Uriarte, A; Varela Silva, A; Porres Cubero, JC. Rev Esp Enferm Dig 2015:107 (Supl. I): 249-250
- "COAGULOPATÍA SECUNDARIA A ENFERMEDAD CELIACA". Garcia Rodriguez, SA; Barrio Gonzalez, S; Farrais Villalba, S; Casanova Cabral, MC; Silva Silva, A; Calvo Hernandez, R; Varela Silva, A; Porres Cubero, JC. Rev Esp Enferm Dig 2015:107 (Supl. I): 273-274
- "ESOFAGITIS EOSINOFÍLICA ASOCIADA A ENFERMEDAD CELIACA". Farrais Villalba, S; Scaletti Cardenas, S; Cazorla Jimenez, A; Beltran Landers, N; Botero Perez, J; Milan Pilo, M; Varela Silva, A; Porres Cubero, JC. Rev Esp Enferm Dig 2015:107 (Supl. I): 287
- ESPIROQUETOSIS INTESTINAL, ¿AGENTE COMENSAL O PATÓGENO. ENTÉRICO?. REPORTE DE DOS CASOS". Correa Abanto, L; Blas John, L; Botero Perez, J; Larrea Yanez, JL; Varela Silva, A; Jo Velasco, M; Porres Cubero, JC. Rev Esp Enferm Dig 2015:107 (Supl. I): 287-288
- "MASA RETROPERITONEAL COMO CAUSA DE DOLOR EPIGÁSTRICO". Casanova Cabral, MC; Farrais Villalba, S; Garcia Rodriguez, SA; Cedeno Diaz, OM; Lopez-Botet Zulueta, B; Ramiro Ramiro, E; Georgiev Hristov, T; Calvo Hernandez, R; Barrio Gonzalez, S; Celdran Uriarte, A; Porres Cubero, JC. Rev Esp Enferm Dig 2015:107 (Supl. I): 295

- "ENFERMEDAD SISTÉMICA ASOCIADA A IgG4 CON AFECTACIÓN BILIOPANCREÁTICA". Larrea Yanez, JL; Nunez Otero, JA; Bosch Esteva, O; Botero Perez, J; Correa Abanto, L; Varela Silva, A; Milan Pilo, MV; Beltran Landers, N; Santoja Garriga, C; Porres Cubero, JC. Rev Esp Enferm Dig 2015:107 (Supl. I): 322-323
- "LINFOMA PANCREÁTICO PRIMARIO: A PROPÓSITO DE UN CASO". Larrea Yanez, JL; Nunez Otero, JA; Correa Abanto, L; Botero Perez, J; Romero Valle, MJ; Bosch Esteva, O; Varela Silva, A; Vazquez de Parga, P; Pino Jimenez, A; Porres Cubero, JC. Rev Esp Enferm Dig 2015:107 (Supl. I): 330-331
- "PSEUDOTUMOR FIBROSO CALCIFICANTE RETROPERITONEAL GIGANTE". Garcia Rodriguez, SA; Barrio Gonzalez, S; Garcia Castellanos, R; Calvo Hernandez, R; Porres Cubero, JC; Munoz Rodriguez, J; Vorwald, PW. Rev Esp Enferm Dig 2015:107 (Supl. I): 339-340
- "MELENAS: UNA FORMA INUSUAL DE PRESENTACIÓN DE UN LINFOMA DE BURKITT ALTAMENTE AGRESIVO". Botero Perez, J; Perez Calvo, C; Porres Cubero, JC; Blas John, L; Beltran Landers, N; Scaletti Cardenas, S; Larrea Yanez, JL; Correa Abanto, L. Rev Esp Enferm Dig 2015:107 (Supl. I): 374-375

XXXVII Jornada Nacional de la Sociedad Española de Endoscopia Digestiva (SEED). Zaragoza - Noviembre 2015.

- NEOPLASIAS SINCRÓNICAS DE ESÓFAGO: UN DIAGNÓSTICO EXCEPCIONAL Larrea Yáñez, Jose Luis; Nuñez Otero, Jorge Antonio; Correa Abanto, Lizbeth; García Rodríguez, Silvia; Casanova Cabral, Michelle; Bosch Esteva, Orencio; Vázquez Parga De Coca, Paula; Cannata Ortiz, Pablo; Boiza Sánchez, Macarena; Porres Cubero, Juan Carlos.
- EXTRACCIÓN ENDOSCÓPICA REPETIDA DE CUERPOS EXTRAÑOS Casanova Cabral, Michelle; Larrea Yáñez, José Luis; Correa Abanto, Lizbeth Milagros; Varela Silva, Andrés; Sánchez-Fayos Calabuig, Paloma; Martín Relloso, María Jesús; Calero Barón, Daniel; García Rodríguez, Silvia Ángela; Calvo Hernández, Rocío; Porres Cubero, Juan Carlos.
- INFECCIÓN GÁSTRICA POR CITOMEGALOVIRUS EN PACIENTE INMUNOCOMPETENTE García Rodríguez, SA., LM. Correa Abanto, JA. Núñez Otero, JL. Larrea

Yáñez, M. Casanova Cabral, MJ. Martín Relloso, P. Sánchez-Fayos, D. Calero Barón, A. Varela Silva, Andrés; R. Carias Cáliz, JC. Porres Cubero.

- LINFOMA NO HODGKIN GÁSTRICO : REPORTE DE DOS CASOS ESPORÁDICOS DE LINFOMA B CON CARACTERÍSTICAS INTERMEDIAS ENTRE EL LDCGB - LINFOMA DE BURKITT Y LINFOMA T ANAPLÁSICO ALK NEGATIVO Blas Jhon, L; LM. Correa Abanto, JL. Larrea Yáñez, AM. Silva Silva, JC. Porres Cubero; P. Sánchez-Fayos Calabuig, MJ. Martín Relloso.
- TUBERCULOSIS INTESTINAL SIMULANDO UN CÁNCER; Casanova Cabral M., J. L. Larrea Yáñez, L.M. Correa Abanto, P.Sánchez-Fayos Calabuig, M.J. Martín Relloso, D. Calero Barón, J. Botero Pérez, S. Á. García Rodríguez, R. Calvo Hernández, J.C. Porres Cubero.
- PRESENTACIÓN INUSUAL DE UNA NEOPLASIA GÁSTRICA: Larrea Yáñez JL., LM. Correa Abanto, M. Casanova Cabral, SA. Garcia Rodriguez, P. Sánchez-Fayos Calabuig, MJ. Martín Relloso, D. Calero Barón, JC. Porres Cubero.
- LINFOMA DE CELULAS DEL MANTO GASTRO-INTESTINAL Correa Abanto LM., P. Sánchez-Fayos Calabuig, MJ. Martín Relloso, D. Calero Barón, JL. Larrea Yáñez, M. Casanova Cabral, SA. García Rodríguez, A. Varela Silva, JL. Cornejo Ladrero, JC. Porres Cubero.

PUBLICACIONES

- Manual de consulta rápida para el manejo de la Colitis Ulcerosa. R. García Castellanos : Guías CLINICAS Shire .Capitulo 1, 12 y 13. 1ª edición Enero 2015. Content Ed Net
- La curación mucosa como objetivo terapéutico en colitis ulcerosa leve-moderada . R. García castellanos. Clinical Findings en colitis ulcerosa numero 1 julio 2015. Elsevier.

CONFERENCIAS Y PARTICIPACIÓN EN MESAS REDONDAS Y SEMINARIOS

X Jornadas de integración para nuevos residentes. Fundación Jiménez Díaz. Madrid Mayo 2015

- Ponencia en curso de acogida residentes de primer año. D. Calero Barón

Conferencia coloquio sobre Cáncer Colorectal. Europa Colon España. Fundación Jiménez Díaz. Madrid Mayo 2015.

- " Prevención y diagnóstico". M. Ágreda China

Jornada informativa para pacientes y familiares con ENFERMEDAD CELIACA. Fundación Jiménez Díaz. Madrid Mayo 2015.

- " Enfermedad celiaca en el adulto. Importancia del screening en familiares de primer grado. S. Farras Villalba.

Conferencias Constella. Centro de Salud de Lavapies. Madrid, Junio 2015,

- " SII- estreñimiento". R. García Castellanos

Debate radiofónico en el programa Los Decanos de la Cope, Madrid. Agosto 2015

- " Historia de la colonoscopia y el plan de cribado de Cáncer colorectal". D. Calero Barón. Reunión ViExpert. Madrid Octubre 2015
- " Supuesto clínico". B. Polo Lorduy Sesión clínica . Servicio de Neurología. Fundación Jiménez Díaz. Madrid. Noviembre 2015.
- " Sonda PEG de levodopa (duodopa). D. Calero Barón

Curso de Diagnóstico de la Enfermedad Celiaca y la Sensibilidad al Gluten. VII Edición. Madrid Noviembre 2015. Director de la Jornada: S. Farras Villalba y M. Blanco Rodriguez. Coordinación: J. Dodero Solano, J.C. Porres Cubero, D. Garcia Novo y J. I. Serrano Vela.

- "Manifestaciones clínicas en la edad adulta. S. Farras Villalba.
- Mesa Redonda: "Sensibilidad al Gluten No Celiaca y Casos Clínicos". Moderador: S. Farras Villalba.
- Casos Clínicos: Lizbeth Correa Abanto y Jose L. Larrea Yáñez

Personal

JEFE DE SERVICIO

JOSÉ MIGUEL ARCE OBIETA

MÉDICOS ADJUNTOS

PILAR MIELGO BELLVER
MILAGROS POLO ORDOQUI
ANTONIO ROBLES ALBARRÁN

D.U.E.

YOLANDA SALCEDO GUTIÉRREZ

JEFE DE SECCIÓN

MÓNICA DÍAZ HERRERO

TÉCNICOS DOCUMENTALISTAS

ANA BELÉN ALONSO ROJO (DESDE FEBRERO 2015)
MARÍA BARRERO ZAZO
MARÍA DOLORES ESPINOSA MORENO
ANA ISABEL FERNÁNDEZ ÁLVAREZ
MARÍA CRUZ GARCÍA BESTREGUI

MARÍA ÁNGELES GONZÁLEZ ALONSO
OLGA GUERRA LUCAS
MARÍA LOMBARDO ORTEGA
ANA MARÍA REY ROMERO

ADMINISTRATIVOS

PAMELA CHIONG HOLGUÍN
GLORIA GARCÍA ARANGUREN
ANA ISABEL GARRIDO BOLAÑOS
MARÍA JOSÉ GÓMEZ CIUDAD
MARÍA DOLORES NAVAJOS ROMERO
SONIA RONQUILLO DEL BAO
IARA SAAVEDRA CONTRERAS
SARA SÁNCHEZ SANJUAN
JOSÉ EMILIO TÉLLEZ MELLADO
LUCÍA TRIGO AGUADO

CELADORES

GREGORIO JAVIER MARTÍN DOMÍNGUEZ

Actividad documentación clínica

SOLICITUDES DE HISTORIAS CLÍNICAS EN SOPORTE PAPEL	
Peticiones de Historias Clínicas	1.249
Devoluciones de Historias Clínicas	634
MOVIMIENTO DE HISTORIAS CLÍNICAS EN SOPORTE PAPEL	
Préstamo Historias Clínicas	716
Ingresos	9
Consultas externas	207
Duplicados y copias de historias clínicas	437
Estudios científicos	40
Otros motivos	23
Archivado Historias Clínicas	634
COPIA DE DOCUMENTACIÓN CLÍNICA	
Atención al Paciente	15.843
Asesoría Jurídica	683
Gestión de reclamaciones	3
MANTENIMIENTO DEL FICHERO MAESTRO DE PACIENTES	
Corrección de duplicados de historias clínicas	2.524
Otras acciones sobre la historia clínica (eliminación de registros erróneos, episodios solapados, episodios mezclados)	454
Otras revisiones de la historia clínica	302

MANTENIMIENTO DE HISTORIA CLÍNICA ELECTRÓNICA	
Recepción y clasificación de sobres con documentación para digitalizar	91.671
Documentos digitalizados	119.861
Exploraciones radiológicas digitalizadas	706
GESTIÓN DOCUMENTACIÓN CLÍNICA OTROS HOSPITALES	
Petición historias clínicas / documentación a otros hospitales	2.274
Recepción historias clínicas / documentación / digitalización	22.776
HISTORIAS CLÍNICAS (RULEQ)	
Petición historias clínicas a otros hospitales	1.488
Preparación historias clínicas	1.452

Actividad codificación clínica

CODIFICACIÓN CLÍNICA (CIE-9-MC)	
Episodios Lista Espera Quirúrgica	59.756
Episodios de Hospitalización	65.696
Episodios de Cirugía Mayor Ambulatoria (CMA)	58.628
Episodios de Hospital de Día (HD)	144.511
Episodios de Técnicas Diagnósticas y Terapéuticas	8.789
Generación de bases de datos	36
Corrección y Seguimiento de Registros erróneos	A demanda
AGRUPACIÓN EN GRD	
Episodios de Hospitalización	65.696
Episodios de Cirugía Mayor Ambulatoria (CMA)	58.628
Episodios de Hospital de Día (HD)	144.511
Episodios de Técnicas Diagnósticas y Terapéuticas	8.789
REVISIÓN DE BASES DE DATOS CLÍNICAS	
Revisión de bases de datos de bioquímica	Mensual
Revisión de bases de datos de microbiología	Mensual
Revisión de bases de datos de farmacia	Mensual
Revisión de bases de datos de cuidados intensivos	Mensual
Revisión de bases de datos de enfermería	Mensual

REVISIÓN DE LA CALIDAD DE CODIFICACIÓN	
Revisión de la calidad de codificación de episodios	Mensual
Revisión de GRD inespecíficos y no válidos	Mensual

Actividad información clínica

REVISIÓN DEL CMBD	
Hospitalización	Mensual
CMA	Mensual
Hospital de Día	Mensual
ENVÍO DEL CMBD A LA COMUNIDAD DE MADRID	
Envío del CMBD de Hospitalización	52
Envío del CMBD de actividad ambulatoria (CMA, Hospital de Día y Técnicas)	52
Envío del CMBD de actividad privada	4
ENVÍO DEL CMBD AL INSTITUTO NACIONAL DE ESTADÍSTICA (INE)	
Envío del CMBD de Hospitalización	4
<i>SOPORTE A LAS COMISIONES CLINICAS</i>	
Comisión de Documentación Clínica	A demanda
Comisión de Mortalidad, Complicaciones y Readmisiones	A demanda
Unidad Funcional de Gestión de Riesgos Sanitarios	A demanda
REVISIÓN DE LA INFORMACIÓN CLÍNICA DE HOSPITALIZACIÓN Y CMA	
Casuística hospitalización y CMA	Mensual
Indicadores de complejidad gestión	Mensual
Indicadores de gestión de las estancias	Mensual
Indicadores de gestión de la estancia preoperatorio	Mensual
Indicadores de gestión de la Cirugía Sin Ingreso	Mensual
Indicadores de mortalidad	Mensual

Indicadores de complicaciones	Mensual
Indicadores de readmisiones	Mensual
SOPORTE A LA INVESTIGACIÓN CLÍNICA	
Informes en relación con la publicación de artículos, preparación de jornadas y congresos	A demanda
SOPORTE A LA GESTIÓN CLÍNICA DE LOS SERVICIOS MÉDICOS	
Informes en relación con la gestión clínica de los servicios médicos y revisión de la calidad asistencial	A demanda
SOPORTE A LA GESTIÓN HOSPITALARIA	
Informes de gestión clínica y calidad asistencial del hospital	A demanda
ELABORACIÓN DE INFORMES DE CALIDAD ASISTENCIAL Y SEGURIDAD DE PACIENTES	
Indicadores AHRQ	A demanda

Certificados / Proyectos / Estudios

Obtención de la Certificación de Calidad ISO 9001:2008 para el Servicio de Documentación Clínica.

Normalización de la documentación clínica como base de un sistema de información multicéntrico para la gestión clínica.

Evaluación de APR-DRG como sistema para la gestión y concertación de la actividad de hospitalización de la Fundación Jiménez Díaz.

Estudio de sistemas capitativos con ajuste de riesgo basado en diagnósticos.

Diseño de herramientas metodológicas para la mejora de la calidad asistencial.

Evaluación de herramientas PLN (Procesamiento Lenguaje Natural) como ayuda a la codificación CIE10.

Personal

JEFE CORPORATIVO

CLOTILDE VAZQUEZ MARTINEZ

JEFES ASOCIADOS

JOSÉ IGNACIO LARA CAPELLÁN
PILAR RIOBÓ SERVÁN

ADJUNTOS

CARMEN ARAGÓN VALERA
M^a JOSÉ DE LA CRUZ FERNÁNDEZ
LUCIA PRIETO SÁNCHEZ
OLGA SANCHEZ- VILAR BURDIEL
EDURNE LECUMBERRI
MAITE ORTEGA JUARISTI
ALBA GALDON SANZ-PASTOR
CRISTINA MARTIN MARQUEZ
ALICIA ESTRELLA SANTOS
IRENE GONZALO MONTESINOS
ELENA LOPEZ-MEZQUITA
MARÍA DE LOS ÁNGELES GONZALO REDONDO
ROBERTO DOMÍNGUEZ FERNÁNDEZ
MARÍA JESUS SILVA RODRÍGUEZ

RESIDENTES

ROBERTO SIERRA POYATOS
PILAR BARRIO DORADO
NANCY SÁNCHEZ GÓMEZ
RODRIGUES EDOUARD

COLABORADORES

ELDA CASTRO LÓPEZ, MÉDICO ADJUNTO.

ENFERMERAS EDUCADORAS

CONSUELO BELTRÁN NOTIÑO
ARACELI MARTÍN RODRIGUEZ
SILVIA CABALLERO SÁNCHEZ

NUTRICIONISTA

MARTA CRESPO YANGUAS.
ANA PRIETO MORENO
MIGUEL AGANZO YEVES

Labor asistencial

HOSPITALIZACIÓN

Altas	175
Estancia media	3,36
Hospital Día	129

CONSULTAS EXTERNAS

Primera visita	8.317
Sucesiva	32.484
Alta resolución	125
TOTAL	40.926
Ratio s/p	3,85

Labor docente programada (en la Fundación o en la Facultad de Medicina de la UAM)

FACULTAD DE MEDICINA. UNIVERSIDAD AUTÓNOMA DE MADRID. ALUMNOS DE 5º CURSO.

Profesores Asociados:

José Ignacio Lara Capellán
Olga Sánchez-Vilar Burdiel
Clotilde Vázquez Martínez

Profesor Honorario:

Carmen Aragón Valera

Profesores Colaboradores Clínicos Docentes:

Roberto Domínguez Fernández
Alicia Estrella Santos
Eduarne Lecumberri Pascual
Elena López-Mezquita Torres
Cristina Martín Márquez
Maite Ortega Juaristi
María José de la Cruz Fernández
Alba Galdón Sanz-Pastor

FACULTAD DE MEDICINA DE LA UNIVERSIDAD REY JUAN CARLOS DE FUENLABRADA.

Profesores tutor honorífico. :

Irene Gonzalo Montesinos

ESCUELA DE ENFERMERÍA DE LA FUNDACIÓN JIMÉNEZ DÍAZ. CLASES TEÓRICAS.

Profesores colaboradores:

Carmen Aragón Valera
Olga Sánchez-Vilar Burdiel
Elena López-Mezquita Torres

Investigación médica (trabajos en curso)

PROYECTOS DE INVESTIGACIÓN

- PREDIMED MK: Efecto de dieta mediterránea hipocalórica +actividad física regular sobre factores de RCV en pacientes con síndrome metabólico. Rol de la actividad muscular (MIOKINAS) PI15/01324 Financiado por el Instituto Carlos III, Acción estratégica en salud 2013-2016. C Vázquez IP
- PREDIMED-PLUS: Efecto de una dieta mediterránea hipocalórica y promoción de la actividad física en prevención primaria cardiovascular. Estudio piloto en Madrid. Financiado por Fundación Mapfre. Ayudas a la Investigación Ignacio H. Larramendi (2013) C Vázquez IP
- ESD2: Proyecto: Cohorte de la población diabética tipo 2, por atención primaria y especializada, en la Comunidad de Madrid. Morbi-Mortalidad y nuevos bio-marcadores de interés poblacional (BioBanco). ESD2 (IP Francisco Arrieta). Referencia PI12/01640
- Ejercicio, Mioquinas y Obesidad, financiado por Fundación Mapfre (Ayudas a la Investigación Hernando de Larramendi 2013) C Vázquez IC
- Dieta pobre en potasio en pacientes con enfermedad renal y su impacto sobre la microbiota intestinal, ¿una causa iatrogénica contribuyente a la alta mortalidad de la enfermedad renal? Premio de Investigación idcsalud Dr. Hernando Avendaño. IP D Sánchez Niño
- Relación de los BCAA (aminoácidos de cadena ramificada) con complicaciones macro y microvasculares en diabetes y síndrome metabólico. Estudio de Promoción interna. IP SMas. IC Denisse Chu, R Sierra.
- Tesis doctoral Disbiosis en Síndrome Metabólico y diabetes en pacientes con o sin nefropatía” Promoción interna. MAganzo

- PRE-INTENSE. Factores predictores del control de la hemoglobina glicada (HbA1c) y la necesidad de intensificación en pacientes con Diabetes Mellitus Tipo 2 con valores de glucosa en ayunas controlados y en tratamiento con insulina basal. Estudio DIREGL06765. Martín Márquez C. (IP).
- Intervención dietética en la Enfermedad de Huntington: potenciales efectos sobre el inicio del trastorno y la calidad de vida del paciente. N González, C. Vázquez, M Aganzo, A Galdón, A Martínez, MT Montejo, C Esmerali, C Tomás, R Sanz Proyecto multidisciplinar de Promoción interna Servicios de Endocrino, Neurología, Dpto de Investigación
- TECOS: Ensayo clínico aleatorizado y controlado con placebo para evaluar los sucesos cardiovasculares tras el tratamiento con sitagliptina en pacientes con diabetes mellitus tipo 2 y control glucémico inadecuado con monoterapia o biterapia antidiabética. Rovira Loscos A (IP), Gonzalo Redondo MA (Investigador). Número 2008/006719-20.
- A Phase 3, Multicenter, Randomized, Double-Blind, Placebo-Controlled Efficacy, Safety, and Tolerability Study of TV-1106 in Growth Hormone Deficient Adults who are not Current Users of rhGH Treatment. Protocolo Code TV 1106-IMM-30021. INC Project code: 1005667. Gonzalo Redondo MA (IP)

ENSAYOS CLÍNICOS

- MID-FrailStudy. Ensayo clínico aleatorizado para evaluar la efectividad de un programa de intervención multimodal en pacientes diabéticos tipo 2 prefrágiles y frágiles sobre la fragilidad y la calidad de vida. EO 57/2012 Gonzalo Redondo MA (IP).
- PRIORITY. Proteomic prediction and Renin angiotensin aldosterone system. Inhibition prevention of early diabetic nephropathy in type 2 diabetic patients with normal albuminuria. EudraCTnumber 2012- 000452-34. C Vázquez (IC) Gonzalo Redondo MA (IC)
- CARMELINA.A multicenter, international, randomized, parallel group, double blind, placebo-controlled Cardiovascular Safety & Renal Microvascular outcome. Study with LINagliptin. 5 mg once daily in patient with type 2 diabetes mellitus at high vascular risk. Document No U13-1186-02. Gonzalo Redondo MA (IP)
- A randomized, Double-Blind, Placebo-controlled, Parallel-Group, Multicenter Study to Evaluate the Efficacy, Safety, and Tolerability of Canagliflozin Compared with Placebo in the treatment of Older Subjects With Type 2 Diabetes Mellitus Inadequately Controlled on Glucose Lowering Therapy. 28431754-DIA-3010 Promotor: Janssen-Cilag International NV. Estudio en Curso.
- A Phase 23, Multicenter, Randomized, Open-Label, Comparator-Controlled Study to Assess Safety and Tolerability of Weekly TV-1106 Compared to Daily rhGH (Genotropin) in Adults with Growth Hormone. Protocol CODE: TV 1106-IMM-30022. INC Project code: 1005668. Gonzalo Redondo MA (IP)
- "Efectos del tratamiento Periodontal en los Marcadores de Inflamación Sistémicos y Locales de Pacientes con Síndrome Metabólico: Un ensayo clínico controlado" EC 20-14/IIS-FJD. Gonzalo Redondo MA (IP).

TESIS DOCTORALES

- Título: La radioterapia hipofisaria en el tratamiento de la Enfermedad de Cushing persistente o recidivante después de la cirugía". Doctoranda. Alicia Estrella Santos. Universidad Autónoma de Madrid. Facultad de Medicina. Año: 2015. Calificación: Sobresaliente "Cum Laudae"
- Título: Remisión de Diabetes Mellitus tipo 2 a largo plazo tras cirugía bariátrica. Doctoranda: María José de la Cruz Fernández. Universidad Complutense de Madrid. Facultad de Medicina. Finalizada en 2015. Pendiente de defensa.

- Título: Disbiosis en síndrome metabólico y diabetes en pacientes con o sin neuropatías. Doctoranda. Miguel Aganzo Yeves. Universidad Autónoma de Madrid. Facultad de Medicina. En curso.

ESTUDIOS DE POSTGRADO

- M. J. Silva. Máster en Obesidad y sus comorbilidades. IV Edición. 60 créditos ECTS. Universidad Rey Juan Carlos de Madrid. En curso.
- S. Gutiérrez. Máster en Obesidad y sus comorbilidades. IV Edición. 60 créditos ECTS. Universidad Rey Juan Carlos de Madrid. En curso.
- R. Sierra. Máster en Obesidad y sus comorbilidades. IV Edición. 60 créditos ECTS. Universidad Rey Juan Carlos de Madrid. En curso.
- R. Sierra. Título de Experto en Pie Diabético. 25 créditos ECTS. Universidad de Barcelona.
- R. Sierra. Título de Experto en diabetes. 25 créditos ECTS. Universidad de Alcalá de Henares.
- L. Prieto. Título de Experto en diabetes. 25 créditos ECTS. Universidad de Alcalá de Henares.

ASISTENCIA A CURSOS Y CONGRESOS

- Asistencia a congresos fundamentales de la especialidad (S.E.E.N., SENDIMAD...)
 - Roberto Domínguez Fernández
 - Alicia Estrella Santos
 - Eurne Lecumberri Pascual
 - Elena López-Mezquita Torres
 - Cristina Martín Márquez
 - Maite Ortega Juaristi
 - María José de la Cruz Fernández
 - Alba Galdón Sanz-Pastor
 - Carmen Aragón Valera
 - Olga Sánchez-Vilar Burdiel
 - J.I. Lara Capellán
 - Lucia Prieto Sánchez
 - Elda Castro López
 - R. Domínguez. Asistencia a cursos formativos sobre ecografía tiroidea (Curso Técnicas Ecográficas en Patología Tiroidea para Endocrinólogos, Valladolid, 25 y 26 de Junio).
 - E. Castro López. Asistencia a cursos formativos sobre ecografía tiroidea

(Curso Técnicas Ecográficas en Patología Tiroidea para Endocrinólogos, Valladolid, 25 y 26 de Junio).

- R. Domínguez. Participación en las reuniones del grupo de Neuroendocrinología de la S.E.E.N.
- Maria José de la Cruz - Curso Endocrine Society – Clinical Approach in Endocrinology and Diabetes Acreditado por la Comisión de Formación Continuada del Sistema Nacional del Salud con 6,5 créditos
- I. Gonzalo. Master de Medicina Subacuática e Hiperbárica de la Universidad de Barcelona. 60 créditos ECTS

PARTICIPACIÓN EN COMISIONES Y SOCIEDADES

- Carmen Aragón. Miembro del Comité de cirugía bariátrica de la Fundación Jiménez Díaz.
- Carmen Aragón. Secretaria de la Comisión de dietética hospitalaria de la Fundación Jiménez Díaz.
- Carmen Aragón. Comisión de docencia de la Fundación Jiménez Díaz.
- Carmen Aragón. Vocal de la Sociedad Madrileña de Endocrinología, Nutrición y Diabetes de Madrid.
- Irene Gonzalo Montesinos. Miembro del grupo de trabajo de NUTRICIÓN de la Sociedad de Endocrinología, Nutrición y diabetes de Madrid (SENDIMAD).
- Eurne Lecumberri. Miembro del grupo de trabajo de diabetes y cáncer de tiroides de la Sociedad de Endocrinología, Nutrición y diabetes de Madrid (SENDIMAD).
- R. Domínguez. Secretario del Comité de Tumores Endocrinos de la Fundación Jiménez Díaz.
- Irene Gonzalo Montesinos. Miembro del grupo de trabajo de NUTRICIÓN de la Sociedad de Endocrinología, Nutrición y diabetes de Madrid (SENDIMAD).
- Irene Gonzalo. Secretaria de la Comisión de dietética hospitalaria de la Hospital Infanta Elena

INNOVACIÓN

- Historia Clínica Electrónica.
- Nuevas Tecnologías y Telemedicina.
- Consulta No Presencial.

- Unidad Multidisciplinar de Cirugía Metabólicas.
- Estrategia de Atención a Pacientes con Enfermedades Crónicas.
- Proyectos: Insulclock, Software Dietcamb, Método Medicadiet.

Proyección científica

PONENCIAS Y COMUNICACIONES A CONGRESOS Y OTRAS REUNIONES CIENTÍFICAS

- XXXIII Jornadas internacionales de coloproctología. Baiona Febrero 2015. “Enfermedad inflamatoria y fistula anal en la era del infliximab. Vamos hacia un futuro sin cirugía?. Tejedor P., JR. Torres, O. Bosch, R. García Castellanos, M. Ágreda, c. Pastor, D. García.

- Clotilde Vázquez Martínez. Mesa de discusión. VI Reunión Anual Lilly Diabetes. Fundación F. Giner de los Ríos. 24 de octubre de 2015.

- Clotilde Vázquez Martínez “Podemos intervenir a través de la microbiota”. Actualización en el enfoque de la DM-2. XIV Congreso de SCAMED. Guadalajara, 16-17 de octubre de 2015.

- Edurne Lecumberri Pascual. “Jornada sobre deporte y diabetes Team Novonordisk”. Hospital Universitario Fundación Jiménez Díaz. 5 de octubre de 2015.

CONFERENCIAS Y PARTICIPACIÓN EN JORNADAS, CURSOS Y CONGRESOS

- Clotilde Vázquez Martínez, María Blanca Martínez Barbeito, Eva Vaquerizo. Jornada Nutrición, Recuperación y Músculo. Sociedad de Endocrinología, Nutrición y Diabetes de Madrid (SENDIMAD)/Abbott Nutrición. 3 de diciembre de 2015.

- R. Domínguez, E. Lecumberri, M. Ortega, A. Estrella. Charla sobre el manejo de Tumores Endocrinos (patrocinada por Ipsen): “Carcinoma Neuroendocrino Pancreático”. Hospital Universitario Fundación Jiménez Díaz. 3 de Julio.

- Olga Sánchez Vilar. “Cirugía bariátrica en edades extremas”. XIV Congreso de la Sociedad de Endocrinología, Nutrición y Diabetes de Madrid (SENDIMAD). Aranjuez (Madrid). 28-29 de noviembre de 2015.

- Pilar Barrio Dorado, Alicia Estrella Santos. “Hiperandrogenismo: ¿dónde estás?”. Sesión Interhospitalaria de la Sociedad de Endocrinología, Nutrición y Diabetes de la Comunidad de Madrid (SENDIMAD). 25 de junio de 2015.

- Elena López -Mezquita Torres. “Manejo de insulinas”. Jornadas Urgencias/Medicina Interna. Hospital Universitario Fundación Jiménez Díaz. 20 de noviembre de 2015.

- Clotilde Vázquez Martínez. Mesa redonda “Seguridad y tratamiento”.VI Simposio Internacional Últimos avances en el tratamiento de personas con diabetes. “Compartiendo la atención a los pacientes crónicos entre niveles”. Hospital Clínico San Carlos de Madrid. 24 de junio de 2015.

- Clotilde Vázquez Martínez. Mesa redonda “Nuevas estrategias terapéuticas diabetes-obesidad”. VII Simposio sobre el fortalecimiento de las personas con diabetes, protege tu futuro a través de la alimentación durante el embarazo. Hospital Clínico San Carlos de Madrid. 18 de noviembre de 2015.

- Edurne Lecumberri Pascual. “Curso Taller de Actualización de las bases terapéuticas de la diabetes mellitus. Talleres de casos clínicos”. Sociedad de Endocrinología, Nutrición y Diabetes de Madrid (SENDIMAD). Hospital Universitario La Paz. 18 de junio de 2015.

- Cristina Martín Márquez. “Dos casos de problemas con la glucemia”. X Jornadas de Integración para Nuevos Residentes. Hospital Universitario Fundación Jiménez Díaz. 27 de mayo de 2015.
 - Cristina Martín Márquez. “Utilización y Manejo de ISGLT-2”. Sesiones en centros de Atención Primaria
 - Cristina Martín Márquez. “Actualización en terapia insulínica”. Sesiones en centros de Atención Primaria
 - Cristina Martín Márquez. “Utilización y manejo de análogos de GLP-1”. Sesiones en centros de Atención Primaria
 - Cristina Martín Márquez. “Empagliflocina: reducción del riesgo cardiovascular”. Sesión general Fundación Jiménez Díaz.
 - Lucía Prieto Sánchez. Charla de orientación para pacientes diabéticos del Grupo de Amigos de la Diabetes: Diabetes y ejercicio. Diabetes y enfermedad autoinmunes
 - María José de la Cruz - Sesiones de formación en Atención Primaria Actualizaciones en el tratamiento de la Diabetes Mellitus tipo 2
 - Alba Galdón Sanz-Pastor. “Tratamiento de la diabetes centrado en el paciente, papel de los ISGLT-2”. Sesiones en centros de Atención Primaria
 - Alba Galdón Sanz-Pastor. “Diabetes y obesidad, manejo de GLP1”. Sesiones en centros de Atención Primaria
 - Alba Galdón San-Pastor “Diagnóstico y clasificación de la obesidad” Módulo 1 del Master "Obesidad y sus comorbilidades", IV edición, Universidad Rey Juan Carlos
 - Irene Gonzalo Montesinos. Mesa Redonda de Casos Clínicos de Pacientes Diabéticos que cursan con Patología Crónica Asociada, Soporte Nutricional tras cirugía pancreatopriva con una curiosa complicación. 29 de octubre 2015.
 - Irene Gonzalo Montesinos. Actualización en diabetes, riesgo cardiovascular. Sesiones en centros de salud.
 - Irene Gonzalo Montesinos. Dieta Saludable dentro del programa de Dale Marcha a tu Corazón, organizado por el Ayuntamiento de Valdemoro. 30 septiembre 2015.
- ### COMUNICACIONES A CONGRESOS
- Crespo Yanguas M, Aragón Valera C, Sánchez-Vilar Burdiel O, López-Mezquita Torres E, Vázquez Martínez C. Utilidad de un programa grupal para obesidad previo a cirugía bariátrica. XIV Congreso de la Sociedad de Endocrinología, Nutrición y Diabetes de Madrid (SENDIMAD). Aranjuez 28-29 de noviembre de 2015.
 - R. Sierra Poyatos, C. Aragón Valera, O. Sánchez-Vilar Burdiel, P. Barrio Dorado, C. Vázquez Martínez. Resolución del Síndrome de Apnea Obstructiva del Sueño (SAOS) tras cirugía bariátrica. XIV Congreso de la SENDIMAD. Aranjuez (Madrid). Noviembre 2015.
 - M. Aganzo, A. Prieto, M. Crespo, M. Ramírez, A. Candelas, A. Galdón, S. Gutiérrez, N. Gil-Fournier, R. Sierra, A. Galmés, C. Vázquez. Terapia grupal de la obesidad y síndrome metabólico: un abordaje terapéutico innovador. XIV Congreso de la SENDIMAD. Aranjuez (Madrid). Noviembre 2015.
 - P. Barrio Dorado, R. Sierra Poyatos, N. Sánchez Gómez, E. Lecumberri Pascual. Trastorno de conducta alimentaria no especificado en tratamiento con análogos GLP-1. Concurso de Casos Clínicos de DM y obesidad. XIV Congreso de la SENDIMAD. Aranjuez (Madrid). Noviembre 2015.
 - N. Sánchez Gómez, P. Barrio Dorado, R. Sierra Poyatos, C. Martín Márquez. La diabetes en el paciente psicótico y obeso. Retos a tener en cuenta. Concurso de Casos Clínicos de DM y obesidad. XIV Congreso de la SENDIMAD. Aranjuez (Madrid). Noviembre 2015.

- M. Aganzo. Caracterización inicial de pacientes obesos atendidos en la consulta monográfica de obesidad del Hospital Rey Juan Carlos". 12 Congreso Nacional SEEDO. Málaga. Noviembre 2015.
- P. Riobó Serván, J. Soldo Rodríguez, R. Sierra Poyatos, F. Hernández Menarguez, F. Ramírez Espín. Experiencia clínica con dapagliflozina: Efectos sobre el peso, control glucémico y factores de riesgo cardiovascular.
- M. Aganzo. Utilidad del CONUT en la valoración nutricional de los pacientes ingresados". XXXVI Congreso Nacional de la Sociedad Española de Medicina Interna, Sevilla 11 al 13 Noviembre de 2015.
- M. Ortega Juaristi, E. Lopez-Mezquita Torres, E. Lecumberri Pascual, I. Mahillo Fernández y C. Vázquez Martínez. Evaluación de la efectividad de liraglutide en pacientes con diabetes tipo 2 y obesidad en doble o triple terapia hipoglucemiante oral tras sustitución de un IDPP-4 por el análogo de GLP-1. 57 Congreso de la SEEN. Madrid. Mayo 2015.
- E. Lecumberri, M. Ortega, E. Lopez-Mezquita, I. Mahillo y C. Vázquez. Evaluación de la efectividad de liraglutide en práctica clínica real tras añadirlo al tratamiento antidiabético habitual de 84 pacientes con DM tipo 2 y obesidad. 57 Congreso de la SEEN. Madrid. Mayo 2015.
- R. Sierra Poyatos, C. Aragón Valera, O. Sánchez-Vilar Burdiel, E. López-Mezquita Torres, P. Barrio Dorado, C. Vázquez Martínez. Efectos del bypass gástrico sobre la DM-2 y otros factores de riesgo cardiovascular. 57 Congreso de la SEEN. Madrid. Mayo 2015.
- P. Barrio, C. Aragón, R. Sierra, N. Sánchez. Manejo de la hiperglucemia asociada a esteroides en un hospital terciario. 57 Congreso de la SEEN. Madrid. Mayo 2015.
- A.I. Cos Blanco, I. Calvo, J.J. Cardenas, B. Pelegrina, M.C. Roldan, C. Vázquez, L.F. Pallardo. Phenotypic characterization further anthropometric measures in morbid obesity. 22 Congreso Europeo en Obesidad. Praga. Mayo 2015.
- F. Arrieta, A. Benito, J.A. Balsa, J.I. Botella, C. Vázquez, J. Martínez-Botas, D. Gómez-Coronado. Expresión génica de inflamación, ritmo circadiano y metabolismo lipídico en tejido adiposo y su relación con parámetros antropométricos: IMC vs perímetro cintura. XXVI Congreso de la SED. Valencia. Abril 2015.
- C. Suárez Álvarez, I. Gonzalo Montesinos, A. Galdón Sanz Pastor, T. Ríos Díez, M. Pérez Ibañez, C. Vázquez Martínez, Á. Jiménez Rodríguez. Hospital Infanta Elena. Valdemoro (Madrid) Valoración nutricional en pacientes ingresados XXXVI Congreso Nacional de la SEMI noviembre 2015
- I. Gonzalo Montesinos, A. Galdón Sanz Pastor, C. Suárez Álvarez, M. Crespo Yaguas, A. Prieto Moreno, M. Aganzo Yeves, Á. Jiménez Rodríguez, C. Vázquez Martínez. Hospital Infanta Elena. Valdemoro Utilidad del conut en la valoración nutricional de los pacientes ingresados. XXXVI Congreso Nacional de la SEMI Noviembre 2015
- R. Sierra, A. Galdón, J. Chacín, M. Aganzo, C. Vázquez. Efectos beneficiosos de los probióticos sobre el control metabólico de la DM-2 y otros factores de riesgo cardiovascular. XXVI Congreso de la SED. Valencia. Abril 2015.
- A. Martínez Pastor, J. Soldo Rodríguez, R. Sierra Poyatos, MA. Martínez Navarro, A. Martínez Navarro, S. Evora Soldo, L. Odriozola Camarano. Ictus: factores de riesgo cardiovascular, dislipemia. IV Congreso Iberoamericano de Medicina Familiar y Comunitaria. WONCA-Iberoamericana-CIMFC. Montevideo, Uruguay. Marzo 2015.
- J. Soldo Rodríguez, M. Camarano Umpiérrez, P. Riobó Serván, S. Evora Soldo, L. Odriozola Camarano, R. Sierra Poyatos. ¿Los niveles de vitamina D comienzan a descender antes de la menopausia?. IV Congreso Iberoamericano de Medicina Familiar y Comunitaria. WONCA-Iberoamericana-CIMFC. Montevideo, Uruguay. Marzo 2015.

- J. Soldo Rodríguez, P. Riobó Serván, R. Sierra Poyatos, A. Roca García, G. Bermúdez Ferrer, A. Martínez Pastor, F. Ramírez Espín. Lisixenatide: Efecto sobre los factores de riesgo cardiovascular. Congreso de la Sociedad Española de Hipertensión Liga Española para la Lucha contra la Hipertensión Arterial (SEH-LELHA). Oviedo. Marzo 2015.
- C. Suárez Álvarez, P. González Ferrandiz, I. Gonzalo Montesinos, T. Capel Astrua, O. Tobar López, A. Vegas Serrano, C. Aranda Cosgaya, Á. Jiménez Rodríguez. ANÁLISIS DESCRIPTIVO DE PACIENTES CON ESTEATOSIS ECOGRÁFICA. Sociedad Española de Medicina Interna. SEMI noviembre 2015

PUBLICACIONES CIENTÍFICAS

- Vázquez Martínez C. Consejo nutricional: herramienta efectiva en la lucha contra la desnutrición. Rev Clin Esp. 2015;215:322-3
- Study Group of Hyperglycemia in Parenteral Nutrition. Nutrition Area of the Spanish Society of Endocrinology and Nutrition (SEEN), Tapia MJ, Ocón J, Cabrejas-Gómez C, Ballesteros-Pomar MD, Vidal-Casariago A, Arraiza-Irigoyen C, Olivares J, Conde-García MC, García-Manzanares Á, Botella-Romero F, Quílez-Toboso RP, Cabrerizo L, Rubio MA, Chicharro L, Burgos R, Pujante P, Ferrer M, Zugasti A, Petrina E, Manjón L, Diéguez M, Carrera MJ, Vila-Bundo A, Urgelés JR, Aragón-Valera C, Sánchez-Vilar O, Bretón I, García-Peris P, Muñoz-Garach A, Márquez E, del Olmo D, Pereira JL, Tous MC, Oliveira G. Nutrition-related risk indexes and long-term mortality in noncritically ill inpatients who receive total parenteral nutrition (prospective multicenter study). Clin Nutr. 2015 Oct;34(5):962-7.
- Sierra Poyatos R, Gavela Pérez T, Blanco Rodríguez M, Soriano Guillen L. Distensión abdominal y estancamiento ponderoestatural como forma de presentación de diferentes tipos de glucogenosis. An Pediatr (Barc). 2015. pii: S1695-4033(15)00290-8.
- Cerrato F, Fernández-Suárez ME, Alonso R, Alonso M, Vázquez C, Pastor O, et al. Clinically used selective oestrogen receptor modulators increase LDL receptor activity in primary human lymphocytes. Br J Pharmacol. 2015;172(5):1379-94.
- Riobó Serván P, Soldo Rodríguez J, Sierra Poyatos R, Ortíz Arduán A. Nutrición e insuficiencia renal crónica. Alimentación, Nutrición y Salud. 2015; Vol. 22 (1): 6-16.
- Riobó Serván P, Sierra Poyatos R, Soldo Rodríguez J, Gómez-Candela C, García Luna PP, Serra-Majem L. Special considerations for nutritional studies in elderly. Nutr Hosp. 2015;31(s03):84-90.
- Oliveira G, Tapia MJ, Ocón J, Cabrejas-Gómez C, Ballesteros-Pomar MD, Vidal-Casariago A, Arraiza-Irigoyen C, Olivares J, Conde-García MC, García-Manzanares Á, Botella-Romero F, Quílez-Toboso RP, Matía P, Rubio MÁ, Chicharro L, Burgos R, Pujante P, Ferrer M, Zugasti A, Petrina E, Manjón L, Diéguez M, Carrera MJ, Vila-Bundo A, Urgelés JR, Aragón-Valera C, Sánchez-Vilar O, Bretón I, García-Peris P, Muñoz-Garach A, Márquez E, Del Olmo D, Pereira JL, Tous MC. Hypoglycemia in noncritically ill patients receiving total parenteral nutrition: a multicenter study. (Study group on the problem of hyperglycemia in parenteral nutrition; Nutrition area of the Spanish Society of Endocrinology and Nutrition). Nutrition. 2015 Jan;31(1):58-63
- Study Group Of Hyperglycemia In Parenteral Nutrition Nutrition Area Of The Spanish Society Of Endocrinology And Nutrition Seen, Oliveira G, Tapia MJ, Ocón J, Cabrejas-Gómez C, Ballesteros-Pomar MD, Vidal-Casariago A, Arraiza-Irigoyen C, Olivares J, Conde-García MC, García-Manzanares Á, Botella-Romero F, Quílez-Toboso RP, Cabrerizo L, Matía P, Chicharro L, Burgos R, Pujante P, Ferrer M, Zugasti A, Petrina E, Manjón L, Diéguez M, Carrera MJ, Vila-Bundo A, Urgelés JR, Aragón-Valera C, Sánchez-Vilar O, Bretón I, García-Peris P, Muñoz-Garach A, Márquez E, Del Olmo D, Pereira JL, Tous MC. Prevalence of diabetes, prediabetes, and stress hyperglycemia: insulin therapy and metabolic control in patients on total parenteral nutrition (prospective multicenter study). Endocr Pract. 2015 Jan;21(1):59-67.

- Gutiérrez Medina S, Gavela-Pérez T, Domínguez-Garrido MN, Gutiérrez-Moreno E, Rovira A, Garcés C, Soriano-Guillén L. The influence of puberty on vitamin D status in obese children and the possible relation between vitamin D deficiency and insulin resistance. *J Pediatr Endocrinol Metab.* 2015;28(1-2):105-10.
- Clotilde Vázquez, Alba Galdón Sección V: Tratamiento de la Diabetes: Terapia nutricional de la Diabetes Mellitus . En: Tratado Diabetes Mellitus de la SED (capítulo)
- Irene Gonzalo Montesinos, Julia Álvarez Hernández. Manual del Residente de Endocrinología y Nutrición Capítulo de Ética en Endocrinología y Nutrición. Publicado On line <http://www.seen.es/manualSeen/manual.aspx>

Honores y Distinciones

- **Premio Best in Class 2015 en categoría de Diabetes** otorgado por Gaceta Médica, publicación del Grupo de comunicación Wecare-U, y la Cátedra de Innovación y Gestión Sanitaria de la Universidad Rey Juan Carlos.
- **Premio innovación IDC Salud** Departamento de Endocrinología y Nutrición FJD, HURJC, HUIE Servicios no presenciales UMO
- **Acreditación Corporativa de la EASO (European Association for the study of obesity)** como Centros Líderes en el manejo Integral del paciente con obesidad
- **Insulclock®.**
 - Premio Horizonte 2020 Instrumento PYME. Marzo 2015.
 - Ganadores de la 4ª edición del PREMIO PASIÓN>IE. Mayo 2015.
 - Ganadores de la 9ª edición del PREMIO EMPRENDEDOR XXI. Junio 2015.
- Clotilde Vázquez. **Presidenta de la Sociedad Madrileña** de Endocrinología, Nutrición y Diabetes (**SENDIMAD**) desde 2013.
- Clotilde Vázquez. Co-Directora científica del **Máster “Obesidad y sus comorbilidades: prevención, diagnóstico y tratamiento integral”**. 60 ECTS. Universidad Rey Juan Carlos de Madrid. .4ª edición.
- Clotilde Vázquez : Pertenencia a la Red CIBEROBn.

PATENTES

INSULCLOCK® Jose Luis López, ,A Rovira, C Beltrán, A Martín, S Caballero, C Vázquez

Personal

ODONTÓLOGO JEFE ASOCIADO

RAÚL ANTONIO CORTEZ CASTILLO

MÉDICO JEFE ASOCIADO

JUAN JOSÉ ARRIETA BLANCO

CONSULTOR JEFE

JOSE ANTONIO DEL POZO OLMO

SANITARIO

MANUELA MUÑOZ LUQUE

DOLORES CASADO SANTOS (HASTA FEBRERO 2015)

TERESA GARCÍA DEL PINO

ANGÉLICA GARCÍA RECREO

ADMINISTRATIVO

PILAR RODRÍGUEZ FRAILE

RESIDENTES

SILVIA GONZALEZ PONDAL

CARLOS CENJOR CASAS

JUAN JOSÉ OLMOS AMADOR

ANA HUERTA GARCÍA TENORIO

ANDREA ZALOÑA RUIZ DE LEÓN

LORENA ÁLVAREZ PÉREZ

Labor Asistencial

CONSULTAS EXTERNAS

Primera visita	2.585
Sucesiva	2.706
Alta resolución	-
TOTAL	5.191
Ratio s/p	1,05

ACTIVIDAD QUIRÚRGICA

Intervenciones ambulatorias	10
Intervenciones ingresadas	-
TOTAL	10

Proyección Científica

Artículo

CORRELACION ENTRE EDAD OSEA, DENTAL Y CRONOLÓGICA EN UNA MUESTRA DE NIÑOS ESPAÑOLES. Gaceta Dental 285 – Octubre 2015. J.J. Arrieta Blanco

Comunicaciones orales en Congresos

UTILIDAD DEL EMPLEO DE LOS TEST DE DIAGNOSTICO RAPIDO DE SALIVA EN LA DENTICIÓN PRECOZ DE VIH-1 EN LA CLÍNICA DENTAL.J.J. Arrieta Blanco. XIII Congreso Internacional de la SEMO

XIII Reunión Internacional de la Academia Iberoamericana de Patología y Medicina Bucal. 28-30 de Mayo. Sevilla 2015. J. J. Blanco

Actividad por servicios Estomatología

REHABILITACIONES PROSTODONCICAS EN PACIENTES CON NEOPLASIA BUCOFACIALES. XII Congreso Nacional de SEOEME. Cádiz 6-7 Noviembre 2015.J.J. Arrieta Blanco

DIAGNOSTICO PRECOZ DEL VIH-1 EN EL GABINETE DENTAL MEDIANTE TEST SALILVAL. XII Congreso Nacional SEOEME. Cádiz 6-7 Noviembre. 2015. J.J. Blanco

Personal

JEFE DE SERVICIO

FRANCISCO JAVIER BÉCARES MARTÍNEZ.

FARMACÉUTICOS ADJUNTOS

M^ª ISABEL PANADERO ESTEBAN.
EVA CASTILLO BAZÁN.
MACARENA BONILLA PORRAS.
GEMA TOLEDANO MAYORAL.
MARTA HERNÁNDEZ SEGURADO (HASTA EL 11/12/15)

FARMACÉUTICA COLABORADORA

ELENA TORTAJADA ESTEBAN.

AUXILIAR ADMINISTRATIVO

IRENE HUERTA

ENFERMERA SUPERVISORA

M^ª LUISA PÉREZ CASAS.

ENFERMERAS

MARÍA JOSÉ JIMÉNEZ DE CISNEROS.
TERESA PORRAS GARCÍA

TÉCNICOS EN FARMACIA

BORJA AGUADO GUZMÁN.

JORGE BARROS SÁEZ.

M^ª JESÚS CALZADA MATA, ½ JORNADA.
NATALIA PÉREZ SOSA, ½ JORNADA.
FILOMENA CARO ANTÓN.
ALMUDENA CASATEJADA ORDÓÑEZ.
CARMEN CASTRO CORRAL, ½ JORNADA
MARÍA CÁMARA MANZANO, ½ JORNADA
GREGORIA HERNÁNDEZ GONZÁLEZ
VICENTE MARTÍN FERNÁNDEZ.
TAMARA PEDRAGOSO MONTALVO
RAFAEL PÉREZ GONZÁLEZ.
ESTHER PIRES PIORNO (BAJA).
BELÉN RAMÍREZ GUZMÁN.
FELIPE SOPUERTAS FERNÁNDEZ.
ANA POZÓN RODRÍGUEZ.
ESTEFANÍA BONILLA PORRAS.

AUXILIARES DE ENFERMERÍA

M^ª CARMEN MANCEBO SERRANO

CELADORES

BRAULIO DÍAZ SANGUINO
MANUEL MARÍN GONZÁLEZ
CARLOS MARTÍNEZ MOCHALES

Labor asistencial

GESTIÓN DE MEDICAMENTOS

Especialidades farmacéuticas gestionadas 1760
Especialidades farmacéuticas nuevas en 2015 280
Informes de Gestión para la Comisión de Farmacia y
Dirección..... 12+87 +39+48
(informes varios + cuadro mandos+ VHC)
Actas de la Comisión de Farmacia 12
Solicitudes de Medicamentos en situaciones
especiales375 (página AEMPS)
Actas Comisión de Farmacia Interhospitalaria 5
Actas COMISIÓN DE COORDINACIÓN ASISTENCIAL EN
FARMACOTERAPIA 4
Informes de receta médica (para los Servicios,
Dirección de Continuidad Asistencial, consultas, etc) . 36

Adquisición/Devolución de Medicamentos (IFMS)

Pedidos a 185 Proveedores 6.953
Pedidos por acuerdos a
(1 Laboratorio Farmacéutico) 253
Líneas pedidas a 186 proveedores 21.766
Albaranes recepcionados 12.531

Líneas recepcionadas.....25.378
Devoluciones a Laboratorios.....42

Almacenamiento y Conservación de Medicamentos.

Control de stock365
Caducidad12
Control de termolabilidad.....365
Informes de caducidad para los controles de
enfermería12
Control de estupefacientes252
Revisión de botiquines de medicamentos252

ASISTENCIA FARMACOTERAPÉUTICA A PACIENTES INGRESADOS.

Validación de prescripciones
médicas electrónicas.....110.964
Intervenciones farmacéuticas en la prescripción
médica5.740
Revisión y reposición del stock de planta10.660
Dispensaciones por dosis unitaria
(carros y cambios).....13.810

Nº unidades dispensadas en dosis Unitarias	1.169.289
Devoluciones por dosis unitaria	108.945
Nº unidades devueltas en dosis unitarias	218.138
Altas de pacientes con dosis unitarias.....	22.465
Nº unidades devueltas por altas en dosis unitarias.....	51.459
Estupefacientes dispensados	105.658
Validación Nutriciones Enterales Individualizadas (a 2.689 pacientes)	5.367
Intervenciones farmacéuticas en NE	112
Validación de Nutriciones Parenterales (a 451 adultos + 21 niños)	5.372
Intervenciones en dispensación de medicamentos no incluidos en guía.....	1.269

ASISTENCIA FARMACOTERAPÉUTICA A PACIENTES AMBULANTES.

Validación de prescripciones médica	14.949
Pacientes	1.955

ATENCIÓN FARMACÉUTICA A PACIENTES EXTERNOS

Número de pacientes en tratamiento	5460
Número de dispensaciones	62.946 (datos SIAE)
Validación de prescripciones médicas.....	62.946
Tramitación de solicitudes de envío por mensajería.	427
Número de medicamentos asociados al área	206
Intervenciones farmacéuticas en el área.....	2091: nuevos+1241: resto= 3332

Atención farmacéutica a pacientes nuevos que inician tratamiento	2091
Atención farmacéutica a pacientes nuevos que inician tratamiento	2091
Atención farmacéutica a pacientes cambio TARGA ..	391
PRM de Adherencia . 300adh+182 falta seguimiento+75 kivexa+Tivicay=	557
PRM administrativos:	20 registradas
PRM en la prescripción y dispensación	130
PRM terapias profilácticas.....	143

ELABORACIÓN DE FÓRMULAS MAGISTRALES

Estériles	56.802 unidades
Citostáticos	23.304 unidades
Infusores	1.732 unidades
Nutriciones parenterales a pacientes ADULTOS.....	5.188 unidades
Nutriciones parenterales a pacientes	

NEONATOS.....	188 unidades
Jeringas precargadas/ Inyecciones Intravítreas	19.746 unidades
Colirios/Suero autólogo.....	6.687 unidades
Analgésia epidural partos.....	1.689 unidades

No estériles	8.329 unidades
De uso tópico	85 unidades
Soluciones/Suspensiones orales	1.809 unidades
Cápsulas orales	6.435 unidades

Medicamentos reenvasados en dosis unitarias	308.710 unidades
--	-------------------------

ENSAYOS CLÍNICOS- COMITÉ ÉTICO INVESTIGACIÓN CLÍNICA

Reuniones CEIC- FJD	18
Reuniones CEIC-REGIONAL	10
Protocolos de Ensayos clínicos evaluados	214
Número de ensayos clínicos gestionados	215
Recepción de medicamentos para investigación clínica	623
Dispensación de medicamentos para investigación clínica:	
Dispensaciones y devoluciones.....	1.983
Visitas y actividades de monitorización	863+229=1.092
presenciales	229

CENTRO DE INFORMACIÓN DE MEDICAMENTOS

Estudios de Utilización de Medicamentos.....	41
Informes para inclusión de medicamentos en la Comisión de Farmacia y Terapéutica	31
Protocolos para la Comisión de Farmacia y Terapéutica	21
Informes de medicamentos no incluidos en Guía Fármaco-terapéutica e intervención Farmacéutica para la Comisión de Farmacia y Terapéutica	10
Informes para la solicitud de autorización de uso compasivo de medicamentos	184
Informes para la tramitación de medicamentos de alto impacto	520

GESTIÓN DEL RIESGO SANITARIO - FARMACOVIGILANCIA

Reuniones UFGRS	10
Errores de medicación notificados a la CAM	266
Tarjetas amarillas	56

Labor docente

Pregraduados

- Colaboración con la Escuela Universitaria de Enfermería de la FJD. Asignatura de Farmacología Clínica en primer y segundo curso y Terapias complementarias en el tercer curso.
- Prácticas Tuteladas a:
 - 2 alumnos de la Facultad Farmacia de la Universidad San Pablo C.E.U. (Madrid)
 - 15 alumnos de la Facultad de Farmacia de la Universidad Complutense (Madrid)
 - 6 alumnos de la Facultad de Farmacia de la Universidad de Alcalá de Henares
 - 2 alumnos de la Universidad Alfonso X de Villanueva de la Cañada.
 - 2 alumnos de la Universidad de Navarra.
 - 1 alumno de la Universidad de Elche.
 - 2 alumnos del Instituto Politécnico de Oporto.
- Colaboración con la Escuela Universitaria de Enfermería de la FJD. Asignatura de Farmacología Clínica en primer y segundo curso.
 - Clases prácticas a 2 alumnos de Técnico en Farmacia del I.E.S. de Villaverde.
 - Clases prácticas a 3 alumnos de Técnico en Farmacia del I.E.S. San Juan de la Cruz de Pozuelo.
 - Clases prácticas a 3 alumnos de Técnico en Farmacia del I.E.S. Benjamín Rúa de Móstoles.
 - Clases prácticas a 1 alumno de Técnico en Farmacia del I.E.S. Tres Olivos de Madrid

Postgraduados

- María Ángeles Arias Moya. FIR de cuarto año, especialidad de Farmacia Hospitalaria. Terminó en mayo de 2015.
- Eva M^a Martín Gozalo. FIR de cuarto año, especialidad de Farmacia Hospitalaria.
- María Forte Pérez-Minayo . FIR de tercer año, especialidad de Farmacia Hospitalaria

- Paloma Pelegrín Torres : FIR de segundo año, especialidad de Farmacia Hospitalaria.
- Laura Jiménez García: FIR de primer año, especialidad de Farmacia Hospitalaria

FORMACIÓN CONTINUADA

Cursos

- Curso de Formación: Normas de Buena Práctica Clínica y Desarrollo de Ensayos Clínicos. Organizado por IIS-Fundación Jiménez Díaz. 24 Noviembre, 1, 9, 15 Diciembre. Madrid.--> pdte acreditación
- Curso Protección Radiológica Nivel II para Residentes. Hospital Universitario Fundación Jiménez Díaz. 11 Noviembre. Madrid. 3 horas lectivas.
- I Curso sobre Seguridad del Paciente. Organizado por Hospital Universitario Fundación Jiménez Díaz. 28 Octubre. Madrid. 4 horas lectivas.
- XXXIII Curso de Monitorización de Fármacos en la Práctica Clínica. Universidad de Salamanca. 1-5 Junio. Acreditado por la Comisión de Formación Continuada de las Profesiones Sanitarias de la Comunidad de Castilla y León con 9,3 créditos de Formación Continuada.
- Curso Historia Clínica Electrónica. Organizado por Hospital Universitario Fundación Jiménez Díaz. 24 Febrero. Madrid.
- 2015 Oncology Pharmacy Preparatory Review and Recertification Course. On line course. American College of clinical Pharmacy. 2015. 27 credits accredited.
- Herramientas para tutorizar en investigación al residente. 1^a edición 2015. Dirección General de Investigación, Formación e Infraestructuras Sanitarias. Junio 2015. Acreditado con 1 crédito por el SNS.
- Curso de formación para farmacéuticos responsables de la preparación de medicamentos estériles en servicios de farmacia hospitalaria. Módulo del Desarrollo Profesional Continuo (1^a Edición). Organizado por la S.E.F.H. 99 horas lectivas. Acreditado con 10 créditos. Curso on line. Julio-diciembre 2015.

- Valoración y Tratamiento del RCV. Organizado por la Subdirección General de Farmacia y Productos Sanitarios (expediente 07-AFOC-05251.0/215). 70 horas lectivas. Acreditación por la Comisión de Formación Continuada de las Profesiones Sanitarias de la CM-SNS con 9,1 créditos.
 - Curso On-line de Metodología de la Investigación: Estadística y Epidemiología Clínica Básicas del 03/11/2014 al 02/03/2015, con una duración de 96 horas lectivas. 1,3 Créditos
 - SESIONES HEP ALDIA ON LINE: GRUPO MSD UNIVADIS: 21-01-2015.
 - Tratamiento del VHC en 2015 Dr. Rafael Esteban (H.U. Vall d'Hebron, Barcelona) 18-02-2015.
 - Diagnóstico y tratamiento de la esteatohepatitis no alcohólica Dra. Esther Molina (C.H.U. Santiago de Compostela) 18-03-2015.
 - Hepatitis E: Dra. Milagros Testillano (H.U. de Cruces, Baracaldo. Vizcaya) 15-04-2015.
 - Diagnóstico y tratamiento de la hemocromatosis. Dr. Raúl Andrade (H.U. Virgen de la Victoria, Málaga)1,4 créditos
 - Programa de Videoconferencias sobre VIH "TAR: Un camino de largo recorrido" destinada a la Farmacia Hospitalaria a través del portal UNIVADIS MAYO-OCTUBRE 2015 1,4 créditos
 - CURSO DE BUENAS PRÁCTICAS CLÍNICAS Y DESARROLLO DE ENSAYOS CLÍNICOS Dic 2015: pendiente acreditación
 - CURSO TRATO Y TRATAMIENTO Marzo-Abril 2015
 - I taller sobre uso para la docencia e investigación de la Historia Clínica electrónica según la LOPD. Organizado Fundación Jiménez Díaz. 24 febrero. Madrid. 5 horas lectivas.
 - Curso Online de Formación en Oncohematología. Desarrollo profesional Continuo. Organizado por la Sociedad Española de Farmacia Hospitalaria. Pendiente de acreditación.
 - Curso Online de Formación Fármaco-economía. Desarrollo profesional Continuo. Organizado por la Sociedad Española de Farmacia Hospitalaria. 7,2 créditos.
- ### ASISTENCIA A CONGRESOS Y JORNADAS
- Jornadas Formativas Hematología. Equipo Hematología Fundación. Jiménez Díaz
 - Hospital Universitario Infanta Elena, Hospital Universitario Rey Juan Carlos, Hospital General de Villalba
 - Hospital Fundación Jiménez Díaz. 19 noviembre 2015
 - Jornada de gestión integral del paciente oncohematológico: hacia un nuevo modelo de cuidado multidisciplinar. Fundación Jiménez Díaz, Madrid. .Nov 2015
 - Actualización en el tratamiento de los pacientes VIH y VHC. Organizado por Janssen. Hotel AC Cuzco. Madrid. Jueves 28 de Mayo.
 - II Jornada Nacional Tendencia en Evaluación de Medicamentos: "Los retos futuros en Oncología". 22 de Mayo 2015. Instituto de Salud Carlos III. C/Sinesio Delgado, 8 Madrid.
 - IX Jornadas de Actualización en infección por VIH. Revisión del 22nd CROI 2015. Madrid, 2 de Marzo de 2015
 - II Jornadas de Debates Farmacoeconómicos en Oncología. Organizadas por Hospital Universitario La Paz. 29 Enero. Madrid. Acreditadas por la Comisión de Formación Continuada de las Profesiones Sanitarias de la Comunidad de Madrid del SNS con 1 crédito de Formación Continuada.
 - 20th Congress of the European Association of Hospital Pharmacists. 25-27 de Marzo. Hamburg. Germany.
 - 60th Congreso de la SEFH. 10-13 de Noviembre 2015. Valencia
- ### SESIONES FORMATIVAS PARA TÉCNICOS DE FARMACIA

Se han impartido diez sesiones.

Proyección científica

COMUNICACIONES A CONGRESOS

- Castillo Bazan E, Becares Martinez J, Panadero Esteban M, Arias Moya MA, Forte Perez-Minayo M, Bonilla Porras M. Utilización de tensiolimus en cancer renal. 60 Congreso Nacional de la Sociedad Española de Farmacia Hospitalaria.10-13 nov 2015.
- Forte Pérez-Minayo M, Castillo Bazán E, Hernández Segurado M, Martín Gozalo EM, Toledano Mayoral G, Pelegrin Torres P. Revisión del uso de los sistemas cerrados en el servicio de farmacia. 60 congreso nacional de la sociedad española de farmacia hospitalaria.10-13 nov 2015.
- Martín Gozalo EM, Sanchez Rubuio I, Arias Moya MA, Becares Martinez J,
- Toledano Mayoral G, Bonilla Porras M. Estudio de utilización de everolimus en cancer renal en un hospital de tercer nivel. 60 congreso nacional de la sociedad española de farmacia hospitalaria.10-13 nov 2015.
- Eva Castillo Bazán, María Forte Pérez-Minayo, Marta Hernández Segurado, María Ángeles Arias Moya, Eva María Martín Gozalo, Paloma Pelegrín TorresEstudio de utilización de trabectedina en cancer de ovario en un hospital de tercer nivel "III Congreso de Oncología Médica y Farmacia Oncológica. Tendiendo Puentes". Toledo26-28 nov 2015.
- Paloma Pelegrin Torres, Tortajada Esteban EV. Bécares Martínez F.J, Hernandez Segurado M,Castillo Bazan E, Panadero Esteban MI. Análisis de la prescripción de fármacos no incluidos en la guía farmacoterapéutica de un hospital de tercer nivel. 60 congreso nacional de la sociedad española de farmacia hospitalaria.10-13 nov 2015.
- Forte Pérez-Minayo M, Castillo Bazán E, Bécares Martínez FJ, Bonilla Porras M, Panadero Esteban MI, Toledano Mayoral G, Tortajada Esteban EV, Arias Moya MA, Hernández Segurado M. Pemetrexed use in patients with stage IV lung adenocarcinoma who undergo thymidylate synthase level investigation. 20º Congreso de la European Association of Hospital Pharmacist (EAHP). 25-27 March 2015. Hamburg, Germany.
- TORTAJADA ESTEBAN E. V. , PELEGRIN TORRES P., FORTE PEREZ-MINAYO M., PANADERO ESTEBAN M.I., ARIAS MOYA M.A., HERNANDEZ SEGURADO M. ANÁLISIS DE LAS INTERVENCIONES REALIZADAS EN LOS PACIENTES EN TRATAMIENTO PARA EL VIH EN LA CONSULTA DE ATENCIÓN FARMACÉUTICA (AREA PACIENTES EXTERNOS)
- Tortajada Esteban E.V., Bécares Martínez F.J., Martín Gozalo E.M., Toledano Mayoral G., Bonilla Porras M., Castillo Bazan C. ANÁLISIS DE LAS CAUSAS DEL CAMBIO DEL TRATAMIENTO ANTIRRETROVIRAL. SEGUIMIENTO FARMACOTERAPÉUTICO. EVALUACIÓN POR LOS PACIENTES DEL GRADO DE SATISFACCIÓN CON EL NUEVO TRATAMIENTO
- Hernández Segurado M, Sánchez Mellado D, Checa Venegas MJ, Pelegrín torres P, Arias Moya MA, Villar Tornamira M, Muñoz La Fuente MP, Naya Prieto A, Carballosa De Miguel P, Villar Álvarez F. Mejora de la seguridad del paciente hospitalizado mediante la conciliación del tratamiento. 48º Congreso Nacional de la Sociedad Española de Neumología y Cirugía Torácica (SEPAR). Gran Canaria, 5-8 de Junio de 2015.
- Arias Moya MA, Bonilla Porras M, Martin Gozalo EM, Forte Perez-Minayo M, Pelegrin Torres P, Bécares Martínez FJ, Castillo Bazán E, Hernandez Segurado M, Panadero Esteban MI, Toledano Mayoral G, Tortajada Esteban EV. Evolution of the pharmacist's job in the area of clinical trials. 20º Congreso de la European Association of Hospital Pharmacist (EAHP). Hamburg, Germany, 25-27 March 2015
- Arias Moya MA, Martin Gozalo EM, Pelegrin Torres P, Forte Pérez-Minayo M, Castillo Bazán E, Bécares Martínez FJ, Bonilla Porras M, Hernandez Segurado M. Review of absence or presence of lactose in oral cytostatic drugs. 20º Congreso de la European Association of Hospital Pharmacist (EAHP). Hamburg, Germany, 25-27 March 2015.

PUBLICACIONES

- Forte Pérez-Minayo M, Arias Moya MA, Gómez Pérez M, Bonilla Porras M, Bécares Martínez FJ, Sastre Domínguez J, Castillo Bazán E. Descripción de un caso de Síndrome de DRESS posiblemente asociado a la administración de terapia

anticoagulante parenteral. Revista de la Ofil. Vol. 25, N°1, 2015.

- Mañes Sevilla M, Labrador Andújar N, Arias Moya MA, Prats Oliván P, Gutiérrez Ortega C, Montenegro Álvarez de Tejera P. Incidencia de nefrotoxicidad en pacientes monitorizados en tratamiento con Vancomicina. Revista de la Ofil. Vol. 25-Nº4-2015.
- Jamart Sánchez L, Arias Moya MA, Alonso Castro V. Evidencias y recomendaciones actuales sobre el tratamiento de la artrosis. Formación Médica Continuada en Atención Primaria. 2015; 22:423-31. - Vol. 22 Núm.08
- Martín Gozalo EV, Hernández Segurado M, Arias Moya MA, Bonilla Porras M, Bécares Martínez FJ, Castillo Bazán E. Lapatinib utilization review in the treatment of breast cancer at a general hospital. European Journal of Clinical Pharmacy. Volume 17 - Issue 3, May-June 2015.
- Arias Moya MA, Martín Gozalo EV, Hernández Segurado M, Bonilla Porras M, Castillo Bazán E, Bécares Martínez FJ, Gómez Pérez M. Fetal exposure to ustekinumab in a pregnant woman with psoriasis. European Journal of Clinical Pharmacy. Volume 17 - Issue 1, January-February 2015.

CAPÍTULOS DE LIBROS

- Bécares Martínez Francisco Javier. Adherencia al tratamiento, cronicidad y seguimiento de resultados en salud, en Libro: "Política y Evaluación de Medicamentos Hospitalarios. Fundación Gaspar Casal. 2015 ISBN: 978-84-608-3465-65.

COMUNICACIÓN ORAL

- Arias moya MA, Forte Perez-Minayo M, Martin Gozalo EM, Pelegrin Torres P, Panadero Esteban MI, Becares Martinez FJ. Conciliación de la medicación al ingreso hospitalario desde el servicio de urgencias en pacientes mayores de 75 años polimedicados, 60 congreso nacional de la sociedad española de farmacia hospitalaria.10-13 nov 2015.

ASISTENCIA A JORNADAS

- Jornadas Formativas Hematología. Equipo Hematología Fundación. Jiménez Díaz
- Hospital Universitario Infanta Elena, Hospital Universitario Rey Juan Carlos, Hospital General de Villalba
- Hospital Fundación Jiménez Díaz. 19 noviembre 2015
- Jornada de gestión integral del paciente oncohematológico: hacia un nuevo modelo de cuidado multidisciplinar. Fundación Jiménez Díaz, Madrid. .Nov 2015
- Actualización en el tratamiento de los pacientes VIH y VHC. Organizado por Janssen. Hotel AC Cuzco. Madrid. Jueves 28 de Mayo
- II Jornada Nacional Tendencia en Evaluación de Medicamentos: "Los retos futuros en Oncología". 22 de Mayo 2015. Instituto de Salud Carlos III. C/Sinesio Delgado, 8 Madrid.
- IX Jornadas de Actualización en infección por VIH. Revisión del 22nd CROI 2015. Madrid, 2 de Marzo de 2015
- II Jornadas de Debates Farmacoeconómicos en Oncología. Organizadas por Hospital Universitario La Paz. 29 Enero. Madrid. Acreditadas por la Comisión de Formación Continuada de las Profesiones Sanitarias de la Comunidad de Madrid del SNS con 1 crédito de Formación Continuada.
- I Jornada sobre Medicamentos Biológicos: Innovadores y Biosimilares. Hospital Infanta Leonor. 2 de Febrero de 2015.
- I Jornada Nacional Tendencia en Evaluación de Medicamentos: "Los retos futuros en Oncología". 22 de Mayo 2015. Instituto de Salud Carlos III. C/Sinesio Delgado, 8 Madrid.
- Jornada Gestión Integral Paciente Oncohematológico (Fundación Jiménez Díaz). 29 de octubre de 2015
- Curso "Diagnóstico de la Enfermedad Celíaca y la Sensibilidad al Gluten", VII Edición. Asociación de Celiacos y Sensibles al Gluten en colaboración con el Hospital Universitario Fundación Jiménez Díaz y la Consejería de Sanidad de la Comunidad de Madrid. Pendiente de recibir los certificados de

los créditos de la Consejería de Sanidad. 18 de noviembre de 2015.

- Así Revolucionará el Big Data la farmacia del hospital. Organizado por IMSHealth y SEFH. 23 de noviembre de 2015
- Jornadas 2015 de Actualización en Atención Farmacéutica al Paciente con Patologías Víricas de la SEFH días 7 y 8 de Mayo, en Madrid: 2,2 crédito
- I Reunión Infarmatec. Foro de atención Farmacéutica Hospitalaria para pacientes con Esclerosis Múltiple. Organizado por Biogen Idec. 11 Marzo. Madrid. 4 horas lectivas.
- Post-Midyear 2014. Organizado por Sociedad Española de Farmacia Hospitalaria. 6 Marzo. Madrid. 7 horas lectivas.
- Compartiendo conocimiento en la Esclerosis Múltiple. Organizado por Novartis Pharmaceuticals. 26 Febrero. Madrid. 8 horas lectivas.
- Evaluación de proyectos de investigación biomédica desde la perspectiva de los comités éticos: exposición de casos y novedades normativas. Organizado por el Comité Regional de la Comunidad de Madrid. 2 de diciembre de 2015.

Labor docente

CURSOS

- Curso de Formación: Normas de Buena Práctica Clínica y Desarrollo de Ensayos Clínicos. Organizado por IIS-Fundación Jiménez Díaz. 24 Noviembre, 1, 9, 15 Diciembre. Madrid.--> ppte acreditación
- Curso Protección Radiológica Nivel II para Residentes. Hospital Universitario Fundación Jiménez Díaz. 11 Noviembre. Madrid. 3 horas lectivas.
- I Curso sobre Seguridad del Paciente. Organizado por Hospital Universitario Fundación Jiménez Díaz. 28 Octubre. Madrid. 4 horas lectivas.
- XXXIII Curso de Monitorización de Fármacos en la Práctica Clínica. Universidad de Salamanca. 1-5 Junio. Acreditado por la Comisión de Formación Continuada de las Profesiones Sanitarias de la Comunidad de Castilla y León con 9,3 créditos de Formación Continuada.
- Curso Historia Clínica Electrónica. Organizado por Hospital Universitario Fundación Jiménez Díaz. 24 Febrero. Madrid.
- 2015 Oncology Pharmacy Preparatory Review and Recertification Course. On line course. American College of clinical Pharmacy. 2015. 27 credits accredited.
- Herramientas para tutorizar en investigación al residente. 1ª edición 2015. Dirección General de Investigación, Formación e Infraestructuras Sanitarias. Junio 2015. Acreditado con 1 crédito por el SNS.
- Curso de formación para farmacéuticos responsables de la preparación de medicamentos estériles en servicios de farmacia hospitalaria. Módulo del Desarrollo Profesional Continuo (1ª Edición). Organizado por la S.E.F.H. 99 horas lectivas. Acreditado con 10 créditos. Curso on line. Julio-diciembre 2015.
- Curso Uso Seguro de los medicamentos: Utilización de antibióticos en Urgencias. Organizado por Servicio Madrileño de Salud. Días 3 y 4 de noviembre de 2015. Hospital Clínico San Carlos. 10 horas lectivas.

CURSOS IMPARTIDOS

- Curso Formación en Normas de Buena Práctica Clínica, y Desarrollo de Ensayos Clínicos IIS-FJD 24 noviembre y 1,9 y 15 diciembre 2015 (Formación continuada FJD) (solicitada acreditación docente a la Comunidad de Madrid) (Macarena Bonilla)
- I Curso de Seguridad del Paciente. 28 octubre 2015 Plan de Formación Transversal para residentes HUFJD. (Macarena Bonilla)
- Sesión sobre Farmacoeconomía. Dada al Servicio de Aparato Digestivo el 16 de Febrero de 2015. (Javier Bécares).

Actividad por servicios Farmacia

- Compartiendo experiencias en Farmacia Hospitalaria: Gestión de los tratamientos de las artropatías. Organizado por la Subdirección

General de Farmacia y Productos Sanitarios. 16 de diciembre de 2015. (Javier Bécares).

Premios y menciones

- I concurso de Ideas, Tutor motor de la excelencia. HUFJD. 28 Enero 2015: Ganador el Servicio de farmacia (Eva Castillo Bazán) del 4º premio dotado con 500 €.
- Proyecto Astrolabio: Beca IDC SALUD. Rotación externa HENRY FORD HOSPITAL. MICHIGAN.EEUU. Concedido a Eva María Martín Gozalo. Residente de cuarto año.

Personal

JEFE DE SERVICIO

CARMEN AYUSO GARCÍA (MÉDICO)

ADJUNTOS

FIONA BLANCO KELLY (MÉDICO)
ANA BUSTAMANTE ARAGONÉS (BIÓLOGO)
ISABEL LORDA SÁNCHEZ (MÉDICO)
ROSA RIVEIRO ÁLVAREZ (BIÓLOGO)
MARTA RODRÍGUEZ DE ALBA FREIRÍA (BIÓLOGO)
CAROLINA SÁNCHEZ JIMENO (BIÓLOGO)
SAOUD TAHSIN SWAFIRI (MÉDICO)
M^a JOSÉ TRUJILLO TIEBAS (BIÓLOGO)

PERSONAL EXTERNO EN PRÁCTICAS

Formación Especializada

OLHA STERLMAKH (MIR)
ESTHER PANIAGUA (FIR)
CLARA PÉREZ BARRIOS (FIR)
ADIL MRINI (FIR)

Formación Técnicos F2

DIEGO EGUIBAR BLAZQUEZ (OPESA)

CONTRATADOS INVESTIGACIÓN

ALMUDENA ÁVILA FERNÁNDEZ (CIBERER)
MARTA CORTÓN PÉREZ (Miguel Servet-ISCIII)
RUTH FERNÁNDEZ SÁNCHEZ (Técnico Titulado Superior de Apoyo-ISCIII.)
MARIA DOLORES GÓMEZ FERNÁNDEZ (FUAM-ISCIII)
ROCÍO SÁNCHEZ ALCUDIA (SARA BORRELL-ISCIII)
IKER SÁNCHEZ NAVARRO (SARA BORRELL-ISCIII)

BECARIOS INVESTIGACIÓN

CLARA ISABEL GÓMEZ SÁNCHEZ (CIBERER)
RAQUEL PÉREZ CARRO (F. C. Rábago)

INVESTIGADORES VISITANTES

Profesor visitante

CARMEN RAMOS CORRALES (PERMANENTE)
CESAR PAZ Y MIÑO

Pregrado

MARTA DONAS CAÑUELO (UAM)
JORGE DE JESÚS GÓMEZ VILLA (Universidad de Cartagena/Colombia)

Postgrado

MARÍA FENOLLAR CORTÉS (H Clínico San Carlos-UCM)
NELMAR VALENTINA ORTIZ (Hospital de Niños J.M. De los Ríos de Caracas)
SARA GÓMEZ PÉREZ (Farmacia UCM)
CÉSAR LUMBRERAS GARCÍA (Ciencias UAM)

TÉCNICOS DE LABORATORIO

ROCÍO DE LIBERTAD CARDERO MERLO
JESÚS GALLEGO MERLO
ASCENSIÓN GIMÉNEZ PARDO
LAURA HORCAJADA BURGOS
FERNANDO INFANTES BARBERO
MIGUEL ÁNGEL LÓPEZ MARTÍNEZ
CAMILO VELEZ MONSALVE

TÉCNICOS DE INVESTIGACIÓN

ANTONIA MORENO CASARES (CP12/03256-ISCIII)
ANA GÓMEZ NÚÑEZ (CP12/03256-ISCIII)
NOELIA REYES RODRIGUEZ (CP12/03256-ISCIII)
VIRGINIA RUFO RABADÁN (PEJ-2014-A-18502-MINECO, desde Diciembre 2015)
NOELIA SÁNCHEZ BOLIVAR (PI13/00226-ISCIII)
CRISTINA VILLAVERDE MONTERO (GENÓMICA IIS-FJD)
OLGA ZURITA MUÑOZ (CIBERER)

AUXILIAR

PILAR ORTIZ BELLA

SECRETARIA

AURORA MARÍN ESCRICH

Labor asistencial

CONSULTAS EXTERNAS

Primera visita	2.286
Sucesiva	1.039

Alta resolución

Alta resolución	-
TOTAL	3.325
Ratio s/p	0,45

TÉCNICAS DIAGNÓSTICAS

- Diagnóstico Postnatal
 - A) Citogenético
 - Cariotipo en sangre periférica: 1235
 - Cariotipos en sangre periférica de alta resolución: 236
 - Arrays-CGH: 149 (pre y postnatal)
 - B) Molecular
 - ADN: 1644
 - ARN: 11
 - Secuenciación masiva: 576

- Diagnóstico Prenatal y Fetal
 - A) Citogenético:
 - Cariotipo en líquido amniótico: 336
 - Cariotipo en Biopsias coriales: 95
 - Estudio “rápido” de aneuploidías (FISH / QF-PCR): 299
 - Cariotipos en cultivo de tejidos y restos abortivos: 80
 - B) Molecular: 40

- Diagnóstico Prenatal no invasivo:
 - Test Aneuploidias en sangre materna: 46
 - DPNI básico: 17
 - Sexo fetal molecular: 24

- Diagnóstico Genético Preimplantatorio:
 - Citogenético: 15
 - Molecular: 23
 - Estudios de informatividad citogenéticos: 11
 - Estudios de informatividad moleculares: 24

- Personal Facultativo de plantilla en posesión de la “Acreditación en Genética Humana”, título concedido por la AEGH (Asociación Española de Genética Humana): Carmen Ayuso, Fiona Blanco, Isabel Lorda, Ana Bustamante, Rosa Riveiro, Marta Rodríguez de Alba y M^a José Trujillo.

- Laboratorio participante en controles de calidad externos de la:
 - Asociación Española de Diagnóstico Prenatal (AEDP)
 - European Molecular Quality Network (EMQN)
 - Cystic Fibrosis Network (CFNetwork)
 - Cytogenetic External Quality Assessment (CEQA)
 - United Kingdom National External Quality Assessment Service (UK NEQAS)

- Laboratorio certificado para la Norma UNE-EN-ISO 9001:2008.

Labor docente programada

CLASES TEÓRICAS PREGRADO UAM

En la Facultad de Medicina. Departamento de Pediatría

Módulo: Diagnóstico Prenatal y Enfermedades Genéticas

- “Aplicación práctica de las técnicas genéticas en el diagnóstico prenatal”.
Carmen Ayuso
Madrid, 15 de septiembre de 2015.
- “Consejo genético: conceptos básicos aplicados a patología prenatal y enfermedades genéticas”.
Carmen Ayuso
Madrid, 06 de octubre de 2015.

En la Facultad de Ciencias. Asignatura Biología Molecular.

- “Cromosomas: Porque no todo son los genes”
Marta Rodríguez de Alba
Madrid, 23 de octubre de 2015.

En la Escuela de Enfermería de la Fundación Jiménez Díaz

- 1er Curso Asignatura de Fisiología (Prof. García Cañete, Prof. de Andrés y Prof. C. Ayuso). Lecciones teóricas
 - “La célula y su función”.
C. Ayuso.
Madrid, 8 de septiembre de 2015.
 - “La célula: Código Genético”. C. Ayuso.
C. Ayuso.
Madrid, 11 de septiembre de 2015.
- “Reproducción celular y cáncer”. C. Ayuso.
C. Ayuso.
Madrid, 11 de septiembre de 2015.

ALUMNOS DE PREGRADO

- Prácticas y Proyectos Fin de Carrera
MARTA DONAS CAÑUELO (Facultad de Biología, UAM)

ALUMNOS DE POSTGRADO

Prácticas
AURORA SALAMANCA MOLINA (Universidad de Valencia)

OTRA LABOR DOCENTE

Participación en Másteres y Cursos de postgrado

En el II MÁSTER EXPERTO EN BIOÉTICA

- Coordinador docente: Azucena Couceiro Vidal
Módulo III. “Problemas éticos del inicio de la vida”
Universidad de Granada, Granada, del 14 al 16 de enero de 2015. Carmen Ayuso
 - “Gen-Ética (I)”
Granada, 16 de enero de 2015
 - “Gen-Ética (II)”
Granada, 16 de enero de 2015

En el MÁSTER OFICIAL EN CONOCIMIENTO ACTUAL DE LAS ENFERMEDADES RARAS

Director: José Antonio Sánchez Alcázar

Nº de créditos para obtener el título: 60 ECTS

Experto docente en bioética

Facultad de Ciencias Experimentales, Departamento de Fisiología, Anatomía y Biología Celular. Organizado por la Universidad Pablo de Olavide, Sevilla, de Enero a Junio de 2015

- Módulo I. Aspectos Generales de las Enfermedades Raras. Asignatura: Fundamentos y tipos de herencia. Citogenética y Alteraciones Cromosómicas. Carmen Ayuso.
- “Estructura y función de los genes. Herencia mendeliana. Autosómica dominante, autosómica recesiva, ligada al X”. Sevilla, 28 de enero de 2015
- “Mutaciones y polimorfismos genéticos”. Sevilla, 28 de enero de 2015
- “Herencia no mendeliana: Mitocondrial, Disomía Uniparental, Impronta genética, Mosaicismos”. Sevilla, 28 de enero de 2015
- “Construcción de pedigrees y reconocimiento de patrones hereditarios. Discusión de casos prácticos”. Sevilla, 28 de enero de 2015
- “Concepto de enfermedad genética. Frecuencia y tipos de enfermedades mendelianas. Heterogeneidad genética”. Sevilla, 29 de enero de 2015

- "Enfermedades genéticas: Penetrancia y expresividad. Mutaciones dinámicas. Herencia oligogénica (Digenia y Trialelismo). Genes Modificadores". Sevilla, 29 de enero de 2015
- "Aproximación clínica al estudio de las enfermedades genéticas". Sevilla, 29 de enero de 2015
- "Discusión de casos prácticos. Búsqueda en la web y búsqueda bibliográfica". Sevilla, 29 de enero de 2015

En el MÁSTER INTERUNIVERSITARIO "DIRECCIÓN Y GESTIÓN DE LA I+D+I EN CIENCIAS DE LA SALUD"

- Facultad de Ciencias Experimentales, Departamento de Fisiología, Anatomía y Biología Celular. Organizador por Instituto de Salud Carlos III, Universidad de Alcalá, UNED y Escuela Nacional de Sanidad Asignatura "Políticas Científicas y de I+D+i" Mesa Redonda "Retos de la investigación e innovación en los Hospitales Universitarios" Carmen Ayuso Instituto de Salud Carlos III, Madrid, 27 de febrero de 2015

CURSO DE GENÉTICA Y GENÓMICA MÉDICA APLICADA.

- Organizado por CIBERER San Lorenzo del Escorial, 12 de marzo de 2015 "Asesoramiento genético y nuevas tecnologías" Carmen Ayuso.

En el CURSO "CERTIFICADO EN GENÉTICA MÉDICA"

- (5ª Edición presencial y 3ª Edición on-line) Directores: Manuel Pérez Alonso y Javier García Planells. Fundación Universidad-Empresa de Valencia ADEIT. Organizado por la Universitat de València. Valencia, de octubre a noviembre de 2015. "Aspectos éticos y legales del diagnóstico genético". Carmen Ayuso. Valencia, 12 de noviembre de 2015

ORGANIZACIÓN DE CURSOS PROPIOS

- 3er Curso teórico práctico "Farmacogenética" Organizador: Servicio de Genética de la FJD HU Fundación Jiménez Díaz, 5 de Febrero de 2015
 - "Prácticas: Extracción de ácidos nucleicos y procesamiento de muestras, Técnicas de PCR, Secuenciación automática, Nuevos métodos: secuenciación masiva, Arrays, Kits". María José Trujillo

- "Prácticas: Técnicas de PCR". Clara Gómez Sánchez
- "Prácticas: Extracción de ácidos nucleicos y procesamiento de muestras". Ascensión Giménez Pardo
- "Prácticas: Secuenciación Sanger" Camilo Vélez
- "Prácticas: Nuevos métodos: Kits". Jesús Gallego
- "Prácticas: Nuevos métodos: Secuenciación masiva". Rosa Riveiro y Miguel Ángel López
- "Prácticas: Arrays". Marta Cortón

- Visita guiada al laboratorio de genética de la FJD
 - Día del ADN. Para estudiantes de Secundaria IES El Espinillo Organizador: Servicio de Genética de la FJD. 27 de Mayo de 2015
- Visita guiada al laboratorio de genética de la FJD
 - "Investigación en Enfermedades Raras y Práctica Clínica en Genética Médica". Para estudiantes de Medicina de la Universidad Europea de Madrid. Organizador: Servicio de Genética de la FJD y UEM. 27 de Mayo de 2015
- Visita guiada al laboratorio de genética de la FJD
 - Para estudiantes de 2º de bachillerato Organizador: Servicio de Genética de la FJD 4 y 11 de diciembre de 2015
- Seminarios interdisciplinares en Medicina Evolucionista: Sexto ciclo Coordinadores: María José Trujillo Tiebas, Álvaro Daschner y José Luis Gómez Pérez
 - Alimentos e inflamación (I) HU La Princesa, 19 de mayo de 2015
 - Evolución y pérdida de memoria: quejas de pérdida de memoria, deterioro cognitivo leve y Enfermedad de Alzheimer HU de la Princesa, 6 de octubre de 2015
 - Envejecimiento en una perspectiva evolucionista HU La Princesa, 7 de octubre de 2015
 - Alimentos e inflamación (II) HU La Princesa, 3 de noviembre de 2015
- 3er Curso: "Visita Universidad Europea de Madrid" Organizado por Área de Genética y Genómica del IIS-FJD, CIBERER y la Universidad Europea de Madrid. Fundación Jiménez Díaz, 29 de junio de 2015
 - Introducción a la Genética Médica C. Ayuso
 - Extracción de ácidos nucleicos A. Giménez Pardo
 - Técnica de PCR y electroforesis en gel de

agarosa MA. López Martínez

- Aplicaciones del secuenciador automático A. Ávila y R. Riveiro

España: CIBERER" Carmen Ayuso

- "Proyecto Emerge y EmergePgx. Un caso de éxito del uso de datos ómicos y clínicos". Hakon Hakonarson

ORGANIZACIÓN DE JORNADAS Y CONGRESOS

- VI Jornada de Medicina Evolucionista
 - Coordinadores: María José Trujillo Tiebas, Álvaro Daschner y José Luis Gómez Pérez. HU Fundación Jiménez Díaz, 20 de enero de 2015
- 10ª Reunión Internacional sobre Investigación Traslacional y Medicina Personalizada. Avances en la aplicación clínica de Terapias Innovadoras.
 - Presidenta del Comité Organizador: C. Ayuso. HU Fundación Jiménez Díaz, 19 de febrero de 2015
- Jornada de Medicina Genética. Aproximación al desafío de la genética en salud
 - Organizador: Servicio de Genética. HU Fundación Jiménez Díaz, 23 de abril de 2015
 - "La medicina genética del s. XXI". Carmen Ayuso
 - "Cómo saber si tengo una enfermedad genética". María José Trujillo
 - "Cómo ayuda el diagnóstico genético antes, durante y después del embarazo" Marta R. odríguez de Alba
 - "Algunas situaciones especiales: diagnóstico genético preimplantatorio y diagnóstico prenatal no invasivo". Ana Bustamante
 - "El consejo genético y el consejo médico, ¿se puede hacer algo?". Isabel Lorda
- IV Jornada de lengua de Signos Española aplicada a la Consulta de Genética
 - Coordinadores: MJ. Trujillo Tiebas y JM. Millán.. Organizado por AEGH, IIS-FJD, CIBERER.. Hospital Universitario y Politécnico La Fe, 25 de septiembre de 2015
- Jornada Investigación en enfermedades raras y comunes. Uso de datos ómicos y clínicos
 - Comité Organizador: C. Ayuso (IIS-FJD, CIBERER, URJC). HU Fundación Jiménez Díaz, 30 de Septiembre de 2015
 - "Estrategias para implementar la farmacogenética en la práctica clínica en España". Francisco Abad Santos
 - "Epidemiología de las enfermedades raras y comunes en España: comorbilidades y prevalencia". Ángel Gil de Miguel
 - "Investigación sobre enfermedades raras en

- Albino Day
 - Organizador: M J Trujillo. Servicios de Genética, Oftalmología y Dermatología. HU Fundación Jiménez Díaz, 2 de Octubre de 2015
- CNAG Symposium on Genome Research: Rare Diseases
 - Comité Organizador: C. Ayuso (IIS-FJD, CNAG-CRG, CIBERER). HU Fundación Jiménez Díaz, 29 de Octubre de 2015
- Reunión científica anual Programa de Patología Neurosensorial del CIBERER
 - Coordinadora: C. Ayuso. Centro Nacional de Biotecnología (CNB-CSIC), 26 y 27 de noviembre de 2015
- VII Jornada de Medicina Evolucionista: Compromisos y compensaciones en evolución y salud
 - Coordinadores: María José Trujillo Tiebas, Álvaro Daschner y José Luis Gómez Pérez. HU de la Princesa, 01 de diciembre de 2015

SESIONES CLÍNICAS DEL SERVICIO DE GENÉTICA

Casos clínicos, revisión de Guías y procesos clínicos. Semanales, Jueves de 8:30 a 9:30

SEMINARIOS DEL SERVICIO DE GENÉTICA

- "Sesión Oftalmogenética Atrofia Óptica". Lluís Montoliú, Blanca García Sandoval. 27 de febrero de 2015
- "Importancia del Diagnóstico Genético en las Diabetes Monogénicas". Esther Paniagua .10 de abril de 2015
- "Más allá del BRCA 1/2: oportunidades y retos de la Next Generation Sequencing en las Unidades de Mama". Mauro Ourezábal. 17 de abril de 2015
- "Epidemiología y Genética en Ecuador". César Paz y Miño. 8 de mayo de 2015
- "Herramientas de Análisis de Datos de Next-Generation Sequencing: Transcriptómica y Resecuenciación". Francisco García. 21 de mayo de 2015
- "Transformando las lecturas de los secuenciadores en biomarcadores informativos del mecanismo de

la enfermedad". Joaquín Dopazo. 21 de mayo de 2015

- "Genética de las Displasias Óseas". M^a José Trujillo Tiebas. 29 de mayo de 2015
- "Los patrones de activación de la inmunidad innata en las células inmunocompetentes para la clasificación del lupus eritematoso sistémico". Olga Sánchez Pernaute. 18 de junio de 2015
- "Linfedema Primario: Importancia de los factores genéticos". Olha Stelmakh. 19 de junio de 2015
- "Estrategias de confirmación de la presencia de ADN fetal en plasma materno mediante el estudio de los genes SRY y RASSF1A a través de la tecnología de PCR digital". Marta Donas Cañuelo. 26 de junio de 2015
- "Transposons: Biology and Applications". Zoltan Ivics. 2 de julio de 2015
- "NGS: Molecular Inversion Probes (MIPs) technology". Raquel Pérez Carro. 3 julio de 2015
- "Alteraciones del metabolismo hepático durante el envejecimiento". Aurora Salamanca Molina. 10 julio de 2015
- "Base Genética de las Epilepsias que cursan con Afasia". Irene Ayuso. 5 de agosto de 2015
- "Biología de Sistemas aplicada a la genómica funcional y al estudio de la regulación de las proteínas, sus interacciones y funciones a través de su patrón de modificaciones post-traduccionales". Pablo Mínguez. 4 de septiembre de 2015
- "Your Easy Genetics Lab". Álvaro Miró y Pedro Pinto. 14 de septiembre de 2015
- "Diagnóstico Prenatal No Invasivo (DNPI) de mutaciones maternas: validación PCR digital". Ana Bustamante. 18 de septiembre de 2015
- "Marcadores ISSR Abies pinsapo". Belén Mendez. 25 de septiembre de 2015
- "Investigación en Enfermedades Raras y Comunes_Datos Omicos y Clínicos". VVAA: Francisco Abad; Ángel Gil de Miguel; Carmen Ayuso; Hakon Hakonarson. 30 de septiembre de 2015
- "Reprogramación de fibroblastos a células madre pluripotentes inducidas (iPSCs), caracterización y

diferenciación a células de epitelio pigmentario de retina (RPE)". Rocío Sánchez Alcludia. 1 de octubre de 2015

- "Albino Day". Fanny Morice-Picard; Benoît Arveiler; Lorea Bagazgoitia. 2 de octubre de 2015
- "Herramientas DREAMGenics para NGS". Juan Ron. 23 de octubre de 2015
- "RNA Seq Illumina tools". Ester Castillo. 4 de noviembre de 2015
- "Banco Nacional de Líneas Celulares: Actividades y Servicios de Investigación con células madre totipotentes". Dunja Lukovic. 13 de noviembre de 2015
- "Aplicaciones Biorad para la PCR droplet digital (ddPCR)". Rosa Zumerl y Eva Obregón. 3 de diciembre de 2015
- "Digging into Big Data to extract Function". Pablo Mínguez. 4 de diciembre de 2015
- "Estrategias terapéuticas para favorecer la formación y regeneración ósea". Pedro Esbrit. 11 de diciembre de 2015

TESIS DOCTORALES DIRIGIDAS

Tesis leídas

- Cantalapedra de la Fuente D. Estudio genético de distrofias hereditarias de retina: desarrollo de una estrategia combinada para el diagnóstico de las formas recesivas y esporádicas de retinosis pigmentaria [Tesis doctoral]. Madrid, Facultad de Ciencias, Departamento de Biología Universidad Autónoma de Madrid, 2015. Madrid, 21 diciembre 2015

Tesis en curso

- "Estudio de Distrofias de Retina autosómicas recesivas y otras DR: a) caracterización clínica y molecular mediante nuevos abordajes metodológicos; b) Identificación de nuevas regiones candidatas" Doctoranda: Sorina Daniela Tatu Director de tesis: Carmen Ayuso y Marta Cortón Facultad de Ciencias. Departamento de Biología. UNIVERSIDAD AUTÓNOMA DE MADRID.
- "Genética y Farmacogenética del Trastorno por Déficit de Atención e Hiperactividad (TDAH) en niños de la población española". Doctoranda: Clara Isabel Gómez Sánchez. Director de tesis: Carmen Ayuso. Facultad de Ciencias. Departamento de

Biología. UNIVERSIDAD AUTÓNOMA DE MADRID.

- “Caracterización clínica y genética de las distrofias de retina autosómicas dominantes” Doctoranda: Patricia Fernández San José Director de tesis: Carmen Ayuso Facultad de Ciencias. Departamento de Biología. UNIVERSIDAD AUTÓNOMA DE MADRID.
- “Implementación de las técnicas de secuenciación masiva para la elaboración de nuevos algoritmos diagnósticos e identificación de nuevos genes en Distrofias de Retina”. Doctoranda: Raquel Pérez Carro. Director de tesis: Carmen Ayuso. Facultad de Ciencias. Departamento de Biología. UNIVERSIDAD AUTÓNOMA DE MADRID.
- “Estudio clínico y genético en pacientes con distrofia retiniana precoz y mutaciones en CRB1 en población española”. Doctorando: Ignacio Tapias Elias. Director de tesis: Carmen Ayuso y Blanca García-Sandoval. Facultad de Medicina. UNIVERSIDAD AUTÓNOMA DE MADRID.
- “Estudio clínico y de prevalencia en distrofias de retina en España”. Doctorando: Jacobo Herrera Pereiro. Director de tesis: Carmen Ayuso. Facultad de Medicina. UNIVERSIDAD AUTÓNOMA DE MADRID.
- “Correlación genotipo-fenotipo en distrofias hereditarias de la retina con mutaciones definidas.”. Doctoranda: María Isabel López Molina. Director de tesis: Carmen Ayuso y Blanca García-Sandoval. Facultad de Medicina. UNIVERSIDAD AUTÓNOMA DE MADRID.
- “Caracterización genética de las Distrofias Corneales en familias españolas” Doctoranda: María Teresa Ariño Gutiérrez. Director de tesis: Carmen Ayuso y Blanca García-Sandoval. Facultad de Medicina. UNIVERSIDAD AUTÓNOMA DE MADRID
- “Hepatopatía crónica por VHC, tasas de respuesta a tratamiento y polimorfismo de IL28B”. Doctorando: Benjamín Polo Lorduy. Directores de tesis: Carmen Ayuso y Juan Carlos Porres Cubero. Facultad de Ciencias. Departamento de Biología. UNIVERSIDAD AUTÓNOMA DE MADRID.
- “Estudio de los principales genes implicados en el Trastorno por Déficit de Atención e Hiperactividad en la población infantil española”. Doctorando: María del Pilar Tirado Requero. Directores de tesis: Carmen Ayuso y Juan José Carballo Belloso.

Facultad de Medicina. Departamento de Medicina. UNIVERSIDAD AUTÓNOMA DE MADRID.

- “Hallazgos genómicos inesperados en Whole Genome Secuencing. Opiniones de los agentes implicados”. Doctorando: Beatriz Gómez González. Directores de tesis: Carmen Ayuso y Rafael Dal-Re.. Facultad de Medicina. Departamento de Medicina. UNIVERSIDAD AUTÓNOMA DE MADRID.
- “Estudio de las bases moleculares de las malformaciones congénitas: esqueléticas”. Doctoranda: María del Mar Fenollar Cortés. Director de tesis: María José Trujillo Tiebas. Facultad de Biología. UNIVERSIDAD AUTÓNOMA DE MADRID
- “Nuevas estrategias para el diagnóstico fetal de mutaciones paternas en sangre periférica de gestantes”. Doctoranda: Sara Perlado Marina. Director de tesis: Marta Rodríguez de Alba y Ana Bustamante Aragonés. Facultad de Biología. UNIVERSIDAD AUTÓNOMA DE MADRID

PARTICIPACION EN TRIBUNALES DE TESIS DOCTORALES

- “Caracterización molecular de pacientes con síndrome de Usher mediante secuenciación Sanger y de nueva generación. Análisis de expresión de variantes USH1”. Autor: Maria José Aparisi Navarro. Directores de Tesis: Dr. José M^a Millán Salvador y Dra. Teresa Jaijo Sanchis. Presidenta del Tribunal: Carmen Ayuso . Facultad de Ciencias Biológicas, Universitat de València. 9 de febrero de 2015.
- “Estudios Genético-Moleculares y Funcionales sobre Hipoacusia Neurosensorial no Sindrómica de Herencia Autosómica Dominante en Población Española”. Autor: Fernando Mayo Merino. Directores de Tesis: Dr. D. Miguel Ángel Moreno Pelayo y Dr. D. Matías Morín Rodríguez. Vocal: Carmen Ayuso . Departamento de Medicina y Especialidades Medicas, Facultad de Medicina. Universidad de Alcalá de Henares.. 30 de julio de 2015.
- “Búsqueda de marcadores genéticos predictores de respuesta a fármacos biológicos en el tratamiento de la psoriasis”. Autor: Rocío María Prieto Pérez. Directores de Tesis: Dr. Francisco Abad Santos. Vocal: Carmen Ayuso . Departamento de Farmacología, Facultad de Medicina. Universidad Autónoma de Madrid. 30 de noviembre de 2015.

Proyección científica

TESIS DOCTORALES

- Sastre J. DIRECTOR DE LA TESIS DOCTORAL junto con M. Dolores Ibáñez Sandín "CARACTERÍSTICAS CLÍNICAS E INMUNOLÓGICAS DE PACIENTES ALÉRGICOS A MARISCO Y SU CORRELACIÓN CON LOS HALLAZGOS IN VITRO. MAPA EPITÓPICO DE CUATRO ALERGENOS DE GAMBÁ" leída por Dña. Silvia Sánchez García, con concesión de la Mención Cum Laude. Noviembre 2015.

PROYECTOS DE INVESTIGACIÓN

- "Identificación de nuevos mecanismos moleculares en Distrofias de Retina, traslación al diagnóstico y al desarrollo de nuevas terapias génicas y celulares". Subprograma: Proyecto de Investigación en Salud (AES 2013) del ISCIII (PI13/00226) (01/01/2014 - 31/12/2016) Investigadora Principal y Coordinadora Dra. Carmen Ayuso
- "Diabetes Cancer Connect: Targeting common inflammatory markers and signaling pathways in diabetes mellitus and cancer". Subprograma: Proyecto Integrado IIS Projects Call del ISCIII (PIE13/00051) (2014-2016). Investigador Principal y Coordinador: J. Egido. Investigadora responsable WP3 Dra. Carmen Ayuso
- CIBERER (CIBER de Enfermedades Raras). (FIS: CB06/07/0036) (2006- Actualidad). Investigadora Principal Dra. Carmen Ayuso
- "Caracterización molecular y funcional (modelos celulares) de Distrofias Retinianas Esporádicas o Autosómicas Dominantes. Estrategia molecular combinada de mapeo y secuenciación exómica". Proyecto de Acciones Cooperativas y Complementarias Intramurales (ER15PR05ACCI14-704) (CIBERER-ISCIII) (01/01/2015 - 31/12/2015). Investigador Principal y Coordinador de grupos Dra. Carmen Ayuso
- CONSYN: "Challenging the molecular diagnosis of Complex and Rare Diseases: WES analysis for Congenital Syndromes". Proyectos 2013 CNAG Call: 300 Exomes to elucidate rare diseases. Investigadora Principal Dra. Carmen Ayuso
- "Convenio de colaboración empresarial IIS-FJD y Sanofi-Aventis S.A." (4019/006) (01/01/2014-31/12/2015). Investigadora Principal Carmen Ayuso
- "Caracterización clínica y molecular en familias españolas con distrofia de retina autosómica dominante mediante técnicas de secuenciación masiva (NGS). Búsqueda de nuevos genes y diseño de algoritmos de diagnóstico molecular". Proyecto ONCE de Investigación 2014 (4019/007) (01/09/2014 - 31/08/2015) Investigadora Principal Carmen Ayuso
- "Secuenciación del exoma clínico como aproximación para la caracterización clínica y genética de familias españolas afectadas de Distrofias de Retina Sindrómicas". Proyecto ONCE de Investigación 2015 (4019/008) (01/09/2015 - 31/08/2016). Investigadora Principal Carmen Ayuso
- "SPANEX (Spanish Exomes Project). A web-based database of variants of the normal, control population of 1000 Spanish healthy people". IP del WP sobre aspectos éticos. CIBERER-ISCIII (01/01/2014 a 31/12/2015). Investigador Principal de la U704: Carmen Ayuso
- "Towards a better understanding of the genetic basis of congenital ocular malformations using high-throughput genomic technologies". Proyecto Miguel Servet 2013 (01/01/2013 - 31/12/2015). Investigadora Principal Marta Cortón
- "Diagnóstico genético prenatal no invasivo, en sangre materna, de enfermedades raras". Fundación Mutua Madrileña (12114-01) (01/06/2013-31/05/2016). Investigadora Principal: Dra. Ana Bustamante Aragonés
- "Caracterización neurobiológica de la fase preclínica del Alzheimer". PI12/00326 (2013-2015) FIS Proyecto de Investigación en Salud (ISCIII). Investigador Principal: Rafael Dal-Ré. Investigadora: Fiona Blanco Kelly
- 13. "Estudio Molecular de la Aniridia y Otras Malformaciones Oculares Congénitas: Búsqueda de Nuevos Mecanismos Genéticos Mediante Secuenciación Masiva". MINECO (SAF2013-46943-R) (01/10/2014-30/09/2017). Investigadora principal: Marta Cortón Pérez
- "Aplicación de las nuevas técnicas de secuenciación masiva al estudio genético de la Aniridia y otras disgenesias del segmento anterior". Fundación Mutua Madrileña (01/07/2014-30/06/2017) Investigadora Principal: Dra. Marta Cortón Pérez

- "Beyond the Genome; training the next generation of ophthalmic researchers". Programa: Support for Training and Career Development of Researchers (Marie Curie Initial Training Network) EyeTN from Commission of the European Communities (317472) (2014-2015) <http://www.eyetn.eu/>; associated partner Investigadora Asociada: Carmen Ayuso
- "Retics de Biobancos". ISCIII (PT13/0010/0012) (01/01/2014 hasta el 31/12/2016) Investigador Principal: Federico Rojo Equipo Investigador: Carmen Ayuso

RECURSOS HUMANOS

- 1. Contratos de técnicos de apoyo a la investigación en el SNS. ISCIII CA12/00296 (01/01/2013 - 31/12/2015). Investigadora Principal: C. Ayuso. Investigadora Contratada: Ruth Fernández Sánchez
 - Contratos Postdoctorales de perfeccionamiento en investigación en salud «SARA BORRELL» ISCIII CD12/00676 (01/01/2013 - 31/12/2015). Investigadora Principal: C. Ayuso. Investigadora Contratada: Rocío Sánchez Alcludia
 - Contratos Postdoctorales de perfeccionamiento en investigación en salud «SARA BORRELL». ISCIII CD13/00085 (01/01/2014 - 31/12/2016). Investigadora Principal: C. Ayuso. Investigador Contratado: Iker Sánchez Navarro
 - Contratos «RIO HORTEGA». ISCIII CM14/00079 (01/01/2015 - 31/12/2016). Investigadora Principal: C. Ayuso. Investigadora Contratada: Inmaculada Martín Mérida
 - Línea de Intensificación ISCIII INT14/00119 (01/01/2015 - 31/12/2015) Investigadora Principal: C. Ayuso. Investigadora Contratada: Almudena Ávila Fernández
 - Técnicos con cargo a proyecto ISCIII (II14/00015) (01/09/2015 - 30/06/2016). Investigador Principal: J. Egido. IP del WP2:C. Ayuso. Investigador Contratado: Pablo González Navarro
 - Fondo Social Europeo a través del Programa Operativo de Empleo Juvenil y la Iniciativa de Empleo Juvenil (YEI) PEJ-2014-A-18502 (01/12/2015 - 30/11/2017). Investigadora Principal: C. Ayuso. Investigador Contratado: Virginia Rufo Rabadán
- ### PONENCIAS Y COMUNICACIONES A CONGRESOS Y OTRAS REUNIONES CIENTÍFICAS
- "Es la hiperactividad una enfermedad moderna". Clara Gómez Sánchez. VI Jornada de Medicina Evolucionista. HU Fundación Jiménez Díaz, 20 de enero de 2015
 - "Medicina Genómica en el s XXI". Carmen Ayuso. Jornadas BioDonostia Instituto de Investigación Sanitaria. San Sebastián, 6 de febrero de 2015
 - "La investigación genética ¿La revolución de la medicina del siglo XXI?". Carmen Ayuso.. Ciclo anual de Encuentros-Coloquio FEDEPE. Organizado por la Federación Española de Mujeres Directivas, Ejecutivas, Profesionales y Empresarias. Madrid, 10 de febrero de 2015
 - "A propósito de distintos casos de diagnóstico prenatal: ¿porqué en citogenética se insiste en que unas técnicas sustituyen a otras? ¿estamos preparados para abandonar algunas técnicas?". Marta Rodríguez de Alba. XI Jornada Interhospitalaria de Genética de Madrid. Madrid, 10 de febrero de 2015
 - "Abordaje multidisciplinar de las cardiopatías familiares: casos curiosos para la reflexión". Rosa Riveiro. XI Jornada Interhospitalaria de Genética de Madrid. Madrid, 10 de febrero de 2015
 - "Innovación: líneas de investigación abiertas en Enfermedades Raras" Carmen Ayuso. II Jornada Clínico San Carlos con las enfermedades raras. Organizado por Rare Disease Day, IdISSC, Hospital Clínico San Carlos e Incubadora de ideas Hospital Clínico San Carlos, 24 de febrero de 2015.
 - "NGS in rare ophthalmological diseases: Targeted and exome sequencing approaches". Carmen Ayuso.. 3rd CNAG Symposium on Genome Research: Rare Diseases. Organizado por CNAG, Barcelona, 26 de febrero de 2015
 - "Información acerca de los resultados genéticos a los participantes en investigación". Carmen Ayuso.. Mesa Redonda: Ética de la Investigación Genética. VIII Reunión Científica Anual CIBERER. San Lorenzo del Escorial, 12 de marzo de 2015
 - "Futuro de los test genéticos: secuenciación masiva". Carmen Ayuso.. Jornada de Asesoramiento reproductivo y genético. Organizado por Instituto

Bernabeu de Medicina Reproductiva, SEAGen, AEDP, ASEBIR y Sociedad Española de Infertilidad. Instituto Bernabeu, Alicante, 28 de marzo de 2015

- “Current Status, Issues and Challenges for Molecular Analysis of Invasively-Obtained Samples”. Marta Rodríguez de Alba.. Cambridge Healthtech Institute's Third International Molecular Diagnostics Europe.. Lisboa, 13 de abril de 2015
- “Predicting the landscape for prenatal molecular diagnostics in Europe”. Marta Rodríguez de Alba.. Cambridge Healthtech Institute's Third International Molecular Diagnostics Europe. Mesa Redonda.. Lisboa, 13 de abril de 2015
- “Avances en el diagnóstico genético de anomalías del desarrollo ocular utilizando técnicas de secuenciación masiva y arrays de CGH”. Marta Cortón.. Clinical User Meeting.. Lisboa, 16 de abril de 2015
- “La medicina genética del S. XXI”. Carmen Ayuso.. Jornada Divulgativa sobre Medicina Genética. (Organizado por FEDEPE, IIS-FJD, AEGH, CIBERER). HU-Fundación Jiménez Díaz, 23 de abril de 2015
- Taller: “El ADN del asesino”. Ana Bustamante, Almudena Ávila y María José Trujillo. Día del ADN. Museo Nacional de Ciencia y Tecnología (MUNCYT), Madrid, 25 de abril de 2015
- Taller: “Cocktail de ADN”. Sara Perlado, Marta Donas y Ruth Fernández.. Día del ADN. Museo Nacional de Ciencia y Tecnología (MUNCYT). Madrid, 25 de abril de 2015
- Taller: “Diagnosticando cromosomas”. Carolina Sánchez, Rocío Cardero y Laura Horcajada. Día del ADN. Museo Nacional de Ciencia y Tecnología (MUNCYT), Madrid, 25 de abril de 2015
- Taller: “Diagnóstico prenatal no invasivo en la práctica clínica”. Ana Bustamante. Día del ADN. Hospital Universitario La Paz, Madrid, 27 de abril de 2015
- “Entrega de diplomas”. Carmen Ayuso.. Jornada Despedida de los nuevos especialistas en ciencias de la salud. HU-Fundación Jiménez Díaz, 5 de mayo de 2015
- “Controles de calidad externos EMQN para Técnicas y enfermedades menos frecuentes, abordajes masivos y DNA circulante”. María José Trujillo. XIII Jornadas Comité Científico. Calidad en el

Laboratorio de Diagnóstico Molecular. Valencia, 11 de mayo de 2015

- “Genética general”. Carmen Ayuso.. Jornada de formación ONCE. Organizado por ONCE, Madrid, 12 de mayo de 2015
- “La secuenciación masiva de la investigación a la práctica clínica. El ejemplo de las distrofias de retina”. Carmen Ayuso. XXVIII Congreso Nacional de Genética Humana – AEGH. Palma de Mallorca, 14 de mayo de 2015
- “Abordaje multidisciplinar del síndrome de Marfan: Evolución en el diagnóstico genético tras 10 años de experiencia”. Carmen Ayuso.. XXVIII Congreso Nacional de Genética Humana – AEGH. Palma de Mallorca, 14 de mayo de 2015
- “Investigación en la Fundación Jiménez Díaz”. Carmen Ayuso. X Jornadas de Integración para Nuevos Residentes. HU-Fundación Jiménez Díaz, 22 de mayo a 3 de junio de 2015
- “Introducción a la Genética de Gaucher. Consejo Genético”. María José Trujillo. II Curso de Introducción al diagnóstico y manejo de la Enfermedad de Gaucher. HU Ramón y Cajal, Madrid, 28 de mayo de 2015
- “Síndrome de Rett desde el punto de vista del Genetista”. Isabel Lorda. II Curso de Introducción al diagnóstico y manejo de la Enfermedad de Gaucher. HU Fundación Jiménez Díaz, Madrid, 29 de mayo de 2015
- “Consejo genético. Planificación de seguimiento”. Isabel Lorda. II Curso de Formación en Patología de la mama para Médicos internos de Cirugía General y del Aparato Digestivo, y Especialistas Quirúrgicos. HU Fundación Jiménez Díaz, Madrid, 12 de junio de 2015
- “Diagnostico genético de la sordera: Guia de buenas prácticas European Molecular Quality Network (EMQN)”. María José Trujillo. XII Congreso Nacional de la Asociación Española de Audiología. Investigación y Practica Clínica en Audiología. Facultad de Medicina de Universidad Complutense de Madrid, 13 de junio de 2015
- “Diagnóstico Genético y Enfermedades Raras”. Carmen Ayuso.. CURSO sobre “ENFERMEDADES RARAS”. Organizado por la Universidad Rey Juan Carlos. Universidad Rey Juan Carlos, Madrid, 29 de septiembre de 2015.

- “Investigación sobre enfermedades raras en España: CIBERER”.. Carmen Ayuso. Investigación en enfermedades raras y comunes. Uso de datos ómicos y clínicos.. Organizado por el IIS-FJD, la Fundación Jiménez Díaz, CIBERER y la Universidad Rey Juan Carlos. Hospital Universitario Fundación Jiménez Díaz, Madrid, 30 de septiembre de 2015.
- “Estudios genéticos. Hacia dónde vamos...”. Marta Cortón. Día Mundial de la Visión. Aún te queda mucho por ver. De la investigación básica al ensayo con células madre. Madrid, 8 de Octubre de 2015.
- “Investigación en enfermedades raras: problemas éticos y limitaciones”. Carmen Ayuso. Curso sobre ensayos funcionales en modelos alternativos al ratón en Investigación Biomédica. Organizado por el H Ramón y Cajal y CIBERER. Madrid, 28 de Octubre de 2015.
- “Contradicciones en las nuevas técnicas de diagnóstico genética prenatal y preimplantacional: tecnología vs información”. Marta Rodríguez de Alba. Jornada de Genética Humana. 25 Aniversario de Genética Médica del Complejo Hospitalaria de Navarra. Madrid, 29 de Octubre de 2015.
- “Descifrando las distrofias de retina: de la era Sanger a la NGS”. Carmen Ayuso. Implantación de la Secuenciación Masiva en la Práctica Clínica. I Jornada del Genoma Humano Patrimonio de la Humanidad. (Organizada por CIBERER y Hospital Universitario Ramón y Cajal). Madrid, 11 de noviembre de 2015.
- “Modelo asistencia en enfermedades raras de origen genético”. María José Trujillo. Madrid, 16 de noviembre de 2015.
- “Bioethical concerns in NGS”. Carmen Ayuso. International Symposium "Understanding human disease: new tools for new challenges" (Organizado por Universidad de Barcelona y CIBERER). Barcelona, 23 de noviembre de 2015.
- “El personal investigador en la Acción Estratégica en Salud”. Carmen Ayuso.. Jornada Los Investigadores en el Sistema Nacional de Salud (Organizada por el ISCIII). Madrid, 25 de noviembre de 2015.
- “Resultados genéticos preliminares de la I Jornada Clínica de Albinismo en España”. María José Trujillo. Reunión Científica del Programa de Patología Neurosensorial del CIBERER. Madrid, 25 de noviembre de 2015.
- “Secuenciación masiva y su aplicación en la caracterización molecular de enfermedades del desarrollo ocular”. Rocío Sánchez Alcludia. Reunión Científica del Programa de Patología Neurosensorial del CIBERER. Madrid, 25 de noviembre de 2015.
- “Secuenciación masiva y su aplicación en la caracterización molecular de enfermedades del desarrollo ocular”. Marta Cortón. Reunión Científica del Programa de Patología Neurosensorial del CIBERER. Madrid, 25 de noviembre de 2015.
- "La ventaja del heterocigoto frente al enfermo homocigoto". María José Trujillo Tiebas. VI Jornada de Medicina Evolucionista. HU de la Princesa, 1 de diciembre de 2015

COMUNICACIONES A CONGRESOS

- “Contribution of mutation load to the intrafamilial genetic heterogeneity in large cohort of Spanish Retinal Dystrophies families”. Rocío Sánchez-Alcludia, Carmen Ayuso's Lab.. SWISS EYE RESEARCH MEETING 2015 (SERM2015). Neuchâtel, Suiza, 22 a 23 de enero de 2015. Comunicación Oral
- “Aproximación traslacional al diagnóstico de la Retinosis Pigmentaria mediante el uso de técnicas de secuenciación masiva”. Ávila-Fernández A, Pérez-Carro R Cortón M, Sánchez-Navarro I, Aller E, Zurita O, López-Martínez MA, Sánchez-Bolivar N, Sánchez-Alcludia R, López-Molina MI, Blanco-Kelly F, Fernández-San José P, Millán JM, Riveiro-Álvarez R, Ayuso C.. VIII REUNIÓN ANUAL DEL CIBERER. San Lorenzo del Escorial, Madrid, 12 de marzo de 2015. Póster de Patología Neurosensorial 1
- “Contribution of JAK2 to diagnosis and treatment of T-cell lymphoblastic lymphoma”. Roncero AM, López-Nieva P, Cobos MA, Villa-Morales M, González-Sánchez L, López-Lorenzo JL, Llamas P, Ayuso C, Rodríguez-Pinilla SM, de Arriba MC, Piris MA, Fraga M, Fernández A; Fernández-Navarro P, Santos J, and Fernández-Piqueras J. VIII REUNIÓN ANUAL DEL CIBERER. San Lorenzo del Escorial, Madrid, 12 de marzo de 2015. Póster de Patología Neurosensorial 16
- “Diagnóstico genético y validación preclínica de propuestas de tratamiento del albinismo”. Martínez-García M, Fernández A, Cantero M, Torres M, Maroñas O, Pérez-Cerdá C, Pérez B, Trujillo MJ, Ayuso C, Carracedo A, Montoliu L. VIII REUNIÓN ANUAL DEL CIBERER. San Lorenzo del Escorial, Madrid, 12 de marzo de 2015. Presentación Oral de Patología Neurosensorial

- “Identification of a novel mutations in the mevalonate kinase gene associated with retinitis pigmentosa”. Jia Li, Beryl Royer-Bertrand, Konstantinos Nikopoulos, Almudena Ávila-Fernández, Marta Cortón, Rocío Sánchez-Alcudia, Carmen Ayuso, Carlo Rivolta. ANNUAL MEETING OF ASSOCIATION FOR RESEARCH IN VISION AND OPHTHALMOLOGY ARVO 2015. Denver, Colorado, Estados Unidos, 03 a 07 mayo 2015. Poster CO110
- “Identification of two novel mutations in CDHR1 in consanguineous Spanish families with autosomal recessive retinal dystrophy”. Konstantinos Nikopoulos, Almudena Ávila-Fernández, Marta Cortón, María Isabel López-Molina, Alessandro Di Gioia, Raquel Pérez-Carro, Olga Zurita, Blanca García-Sandoval, Carlo Rivolta, Carmen Ayuso. ANNUAL MEETING OF ASSOCIATION FOR RESEARCH IN VISION AND OPHTHALMOLOGY ARVO 2015. Denver, Colorado, Estados Unidos, 03 a 07 mayo 2015. Poster CO111
- “Whole-exome sequencing in patients with STGD (ABCA4)-like phenotypes”. Yajing Xie, Winston Lee, Stephen H. Tsang, Gerald A. Fishman, Frederick T. Collison, Rosa Riveiro-Álvarez, Carmen Ayuso, Tomasz Gambin, James R. Lupski, Rando Allikmets. ANNUAL MEETING OF ASSOCIATION FOR RESEARCH IN VISION AND OPHTHALMOLOGY ARVO 2015 Denver, Colorado, Estados Unidos, 03 a 07 mayo 2015. Poster CO119
- “Abordaje multidisciplinar del Síndrome de Marfan: Evolución en el diagnóstico genético tras 10 años de experiencia”. Rosa Riveiro Álvarez, Mónica Martínez García, Miguel Ángel López Martínez, Camilo Velez Monsalve, Jesús Gallego Merlo, Ana Bustamante Aragonés, Luciana rodrigues Jacy Da Silva, Marta Cortón Pérez, Fiona Blanco Kelly, Isabel Lorda Sánchez, Carmen Ayuso García, María José Trujillo Tiebas. XXVIII CONGRESO NACIONAL DE GENÉTICA HUMANA AEGH. Palma de Mallorca, 13 a 15 mayo 2015. Comunicación Oral C-0187
- “Detección de una expansión CAG intergeneracional de novo en una ataxia espinocerebelar tipo 7 (SCA7) en una familia marroquí por "Triplet Primed PCR"”. Jorge Martínez Laso, Ascensión Giménez-Pardo, Erika Jimenez, Jesús Gallego, Isabel Cervera, Carmen Ayuso, Isabel Lorda, María José Trujillo. XXVIII CONGRESO NACIONAL DE GENÉTICA HUMANA AEGH. Palma de Mallorca, 13 a 15 mayo 2015. P-0216
- “Estudio molecular de deleciones 11p13 en pacientes con aniridia y patologías relacionadas utilizando arrays de CGH”. Marta Cortón Pérez, Fiona Blanco-Kelly, Luciana Rodrigues Jacy da Silva, Elena Vallespin, María Palomares, Cristina Villaverde, Noelia Reyes, Camilo Velez, Isabel Lorda, María José Trujillo-Tiebas, Julián Nevado, Pablo Lapunzina, Carmen Ayuso. XXVIII CONGRESO NACIONAL DE GENÉTICA HUMANA AEGH. Palma de Mallorca, 13 a 15 mayo 2015. P-0266
- “Herencia trialélica en dos familias diagnosticadas de síndrome de Bardet-Biedl”. Sheila Castro Sánchez, María Álvarez Satta, Marta Cortón, Carmen Ayuso, Diana Valverde. XXVIII CONGRESO NACIONAL DE GENÉTICA HUMANA AEGH. Palma de Mallorca, 13 a 15 mayo 2015. P-0097
- “Aproximación diagnóstica de la Retinosis Pigmentaria mediante el uso de técnicas de secuenciación masiva basada en panel de genes”. Raquel Pérez-Carro, Almudena Ávila-Fernández, Marta Cortón, Iker Sánchez-Navarro, Olga Zurita, Rocío Sánchez-Alcudia, Miguel Angel López-Martínez, Patricia Fernández-San José, Fiona Blanco-Kelly, M^{ra} Isabel López-Molina, Carmen Ayuso. XXVIII CONGRESO NACIONAL DE GENÉTICA HUMANA AEGH. Palma de Mallorca, 13 a 15 mayo 2015. P-0109
- “Characterization and mutational spectrum of 33 choroideremia families”. R. Sánchez Alcudia, R. Riveiro Álvarez, M. A. López Martínez, M. García Hoyos, L. Rodrigues Jacy, N. Sánchez Bolivar, M. Cortón, A. Ávila-Fernández, I. Lorda, MJ. Trujillo-Tiebas, B. García Sandoval, M. I. López Molina, F. Blanco Kelly, C. Ayuso. EUROPEAN HUMAN GENETICS CONFERENCE 2015 (ESHG). Glasgow, Escocia, Reino Unido, 6 a 9 junio 2015. Poster PS02.11
- “Application of custom-designed high resolution CGH array in diagnosis of patients with congenital eye malformations”. L. Rodrigues Jacy da Silva, F. Blanco-Kelly, C. Villaverde, N. Reyes, C. Velez, E. Guillen-Navarro, J. Rosell, M. Trujillo-Tiebas, C. Ayuso, M. Cortón. EUROPEAN HUMAN GENETICS CONFERENCE 2015 (ESHG). Glasgow, Escocia, Reino Unido, 6 a 9 junio 2015. Poster PM02.14
- “IMPG1 and IMPG2 cause macular vitelliform dystrophies”. Christian P Hamel, Gaël Manes, Béatrice Bocquet, Corinne Baudoin, Almudena Ávila-Fernández, Sandro Banfi, Francesca Simonelli, Guylène Le Meur, Michel Weber, Carmen Ayuso, Claire-Marie Dhaenens, Isabelle Meunier.

MACULART MEETING 2015. París, Francia, 28 a 30 junio 2015. Presentación Oral

- “Towards the non-invasive prenatal diagnosis of maternal mutations in clinical practice: validation of the digital PCR technique”. S. Perlado-Marina, A. Bustamante-Aragonés, M. Donas, MJ. Trujillo-Tiebas, I. Lorda-Sanchez, M. Rodriguez de Alba. IX CIRCULATING NUCLEIC ACIDS IN PLASMA AND SERUM CONGRESS (CNAPS-IX) Berlín, 12 septiembre 2015. Comunicación Oral
- “Whole Exome Sequencing reveals ZNF408 as a New Gene associated with Autosomal Recessive Retinitis Pigmentosa with Vitreal Alterations”. Raquel Pérez-Carro*, Almudena Ávila-Fernández*, Marta Cortón, María Isabel López-Molina, Laura Campello, Alex Garanto, Laura Fernandez-Sánchez, Lonneke Duijkers, Miguel Angel López-Martínez, Rosa Riveiro-Álvarez, Luciana Rodrigues Jacy da Silva, Rocío Sánchez-Alcudia, Esther Martin-Garrido, Noelia Reyes, Francisco García-García, Joaquín Dopazo, Blanca García-Sandoval, Rob W Collin, Nicolas Cuenca, Carmen Ayuso. 4th COURSE IN EYE GENETICS. Bertinoro, Italia 27 a 29 septiembre 2015. Póster
- “Two novel PRPF31 mutations, including a deletion and a duplication, in the same Spanish family affected with Retinitis Pigmentosa”. Inmaculada Martin-Merida, Patricia Fernández-San José, Luciana Rodrigues Jacy da Silva, Ascensión Gimenez, Raquel Pérez-Carro, Rocío Sánchez-Alcudia, Marta Cortón, Almudena Ávila-Fernández, Carmen Ayuso. 4th COURSE IN EYE GENETICS. Bertinoro, Italia 27 a 29 septiembre 2015. Póster
- “Encefalopatía epiléptica tipo punta onda durante el sueño en gemelos monocigotos secundaria a mutación del gen KANSL1”. Cristina Castaño de la Mota, Victor Soto Insuga, Isabel Lorda Sánchez, Rebeca Losada del Pozo, Jorge Zurita Santamaría, Rosa Guerrero López. II CONGRESO DE LA SOCIEDAD ESPAÑOLA DE EPILEPSIA (SEEP 2015). Madrid, 15 a 17 octubre 2015. Póster 18
- “Mutaciones monoalélicas en el gen de la Ataxia-Telangiectasia (ATM) en familias con Síndrome de Cáncer de Mama y Ovario y mutaciones BRCA 1 Y 2 negativas”. Oruezabal Moreno MJ, Tahsin Swafiri S, Trujillo Tiebas MJ, Lorda Sánchez I, Riveiro Álvarez R, Vélez Monsalve C, García-Foncillas J, Ayuso García C. XV CONGRESO DE LA SOCIEDAD ESPAÑOLA DE ONCOLOGÍA MÉDICA (SEOM 2015). Madrid, 28 a 30 octubre 2015. Póster
- “Síndrome OPA-1 plus: atrofia óptica de herencia autosómica dominante con manifestaciones extraoculares: estudio de una familia con afectación de tres generaciones”. Fernández Lebrero A., Pérez Lorenzo G., García Sobrino T., Ayuso C., Pardo Fernández J. Servicio de Neurología Hospital Clínico Universitario de Santiago de Compostela. LXVII REUNIÓN ANUAL DE LA SOCIEDAD ESPAÑOLA DE NEUROLOGÍA. Valencia, 17 a 21 noviembre 2015. Póster 46H/7219
- “Estudio mutacional del gen OPA1 en pacientes con Atrofia Óptica”. Salamanca A, Villaverde C, Santamaría M, Pérez-Carro R, Giménez A, Zurita O, López-Martínez MA, Riveiro-Álvarez R, Blanco-Kelly F, Ávila-Fernández A, Bonneau P y Ayuso C. REUNIÓN CIENTÍFICA ANUAL DEL PROGRAMA DE PATOLOGÍA NEUROSENSORIAL. Centro nacional de biotecnología (CNB-CSIC). 26 a 27 noviembre 2015. Póster
- “Characterizing Syndromic Retinal Dystrophies: a gene panel approach”. Sánchez-Navarro Iker, Cortón Marta, Sánchez-Bolívar Noelia, Zurita Olga, Jacy Da Silva RJ Luciana PhD, Blanco-Kelly Fiona MD PhD, Swafiri Saoud MD, López-Molina Isabel MD, Pablo Mínguez PhD, Lorda Isabel, Ávila Almudena, Riveiro Rosa, Pérez-Carro Raquel, Sánchez-Alcudia Rocío, Fernández-San José Patricia, García-Sandoval Blanca, Ayuso Carmen. SYMPOSIUM RADBOD NEW FRONTIERS IN CILIA MEDICINE. Nijmegen, 30 noviembre a 1 diciembre 2015. Póster

PUBLICACIONES

Libros

- Gestión de datos genómicos con finalidad clínica y de investigación. Grupo de trabajo en gestión de datos genómicos.
Coordinación y gestión del proyecto: Pablo Lapunzina Badía y Pilar Nicolás Giménez
Panel de expertos: Joaquín Arenas Barbero, Javier Arias Díaz, Ignacio Blanco Guillermo, Miguel del Campo Casanelles, Francisco Javier Fernández Martínez, Melchor Hoyos García, Belén Jiménez Ojeda, Pastora Martínez Samper, Jesús Rubí Navarrete, José Antonio Seoane Rodríguez, Xosé Antón Suárez Puente, Nuria Terribas Sala y Alfonso Valencia Herrera.
Revisores externos: Carmen Ayuso García y Elías Campo Güerri.
Edita: Instituto Roche y Idemm Farma S.L.
ISBN: 978-84-944589-1-0
Depósito Legal: B 28474-2015

Revistas científicas

- Ayuso C, Millan JM, Dal-Re R. Management and return of incidental genomic findings in clinical trials. *Pharmacogenomics J*. 2015 Feb;15(1):1-5. doi: 10.1038/tpj.2014.62. PMID: 25348616. IF(2014): 4,229 5-Year Impact Factor (2014): 4,110 Q(2014) Q1 (37: 255) *Pharmacology and pharmacy*
- Blanco-Kelly F, Jaijo T, Aller E, Ávila-Fernández A, López-Molina MI, Giménez A, García-Sandoval B, Millán JM, Ayuso C. Clinical aspects of Usher Syndrome and USH2A gene: in a cohort of 433 patients. *JAMA Ophthalmol*. 2015 Feb; 133(2): 157-64. doi: 10.1001/jamaophthalmol.2014.4498. PMID: 25375654. IF(2014): 3,318 5-Year Impact Factor (2014): 3,318 Q(2014) Q1 (9:57) *Ophthalmology*
- Riveiro-Álvarez R, Xie YA, López-Martínez MA, Gambin T, Pérez-Carro R, Ávila-Fernández A, López-Molina MI, Zernant J, Jhangiani S, Muzny D, Yuan B, Boerwinkle E, Gibbs R, Lupski JR, Ayuso C, Allikmets R. New mutations in the RAB28 Gene in 2 Spanish families with cone-rod dystrophy. *JAMA Ophthalmol*. 2015 Feb;133(2):133-9. doi: 10.1001/jamaophthalmol.2014.4266. PMID: 25356532 . IF(2014): 3,318 5-Year Impact Factor (2014): 3,318 Q(2014) Q1 (9:57) *Ophthalmology*
- Fernández-San José P, Blanco-Kelly F, Cortón M, Trujillo-Tiebas MJ, Gimenez A, Ávila-Fernández A, García-Sandoval B, López-Molina MI, Hernan I, Carballo M, Riveiro-Álvarez R and Ayuso C. Prevalence of Rhodopsin mutations in Autosomal Dominant Retinitis Pigmentosa in Spain: clinical and analytical review in 200 families. *Acta Ophthalmol*. 2015 Feb;93(1):e38-44. doi: 10.1111/aos.12486. PMID: 25408095. IF(2014): 2,844 5-Year Impact Factor (2014): 2,513 Q(2014) Q1 (12:57) *Ophthalmology*
- Medina-Trillo C, Sánchez-Sánchez F, Aroca-Aguilar JD, Ferre-Fernández JJ, Morales L, Méndez-Hernández CD, Blanco-Kelly F, Ayuso C, García-Feijoo J, Escribano J. Hypo- and Hypermorphic FOXC1 Mutations in Dominant Glaucoma: Transactivation and Phenotypic Variability. *PLoS One*. 2015 Mar 18;10(3):e0119272. doi: 10.1371/journal.pone.0119272. eCollection 2015. PMID: 25786029. IF(2014): 3,234 5-Year Impact Factor (2014): 3,702 Q(2014) Q1 (9:57) *Multidisciplinary Sciences*
- Fernández-San José P1, Cortón M1, Blanco-Kelly F1, Ávila-Fernández A1, López-Martínez MA1, Sánchez-Navarro I1, Sánchez-Alcudia R1, Pérez-Carro R1, Zurita O1, Sánchez-Bolivar N2, López-Molina MI3, García-Sandoval B3, Riveiro-Álvarez R1, Ayuso C1. Targeted Next-Generation sequencing improves the diagnosis of autosomal dominant Retinitis Pigmentosa in Spanish patients. *Invest Ophthalmol Vis Sci*. 2015 Apr 1;56(4):2173-82 doi: 10.1167/iovs.14-16178. PMID: 25698705. IF(2014): 3,404 5-Year Impact Factor (2014): 3,673 Q(2014) Q1 (7:57) *Ophthalmology*
- Aboshiha J, Dubis AM, van der Spuy J, Nishiguchi KM, Cheeseman EW, Ayuso C, Ehrenberg M, Simonelli F, Bainbridge JW, Michaelides M. Preserved outer retina in AIPL1 Leber's Congenital Amaurosis: implications for gene therapy. *Ophthalmology*. 2015 Apr;122(4):862-4. doi: 10.1016/j.ophttha.2014.11.019. PMID:25596619. IF(2014): 6,135 5-Year Impact Factor (2014): 6,117 Q(2014) Q1 D1 (2:57) *Ophthalmology*
- Rivera-Barahona A1, Sánchez-Alcudia R1, Vieceili HM2, Rüfenacht V2, Pérez B3, Ugarte M4, Häberle J2, Thöny B2, Desviat LR3. Functional characterization of the spf/ash splicing variation in OTC deficiency of mice and man. *Plos One*. 2015 Apr8;10(4):e0122966.10.1371/journal.pone.0122966. eCollection 2015. PMID: 25853564. IF(2014): 3,234 5-Year Impact Factor (2014): 3,702 Q(2014) Q1 (9:57) *Multidisciplinary Sciences*
- Rivera-Barahona A1, Sánchez-Alcudia R1, Vieceili HM2, Rüfenacht V2, Pérez B3, Ugarte M4, Häberle J2, Thöny B2, Desviat LR3. Correction: Functional characterization of the spf/ash splicing variation in OTC deficiency of mice and man. *Plos One*. 2015 Apr 8;10(4):e0122966. 10.1371/journal.pone.0122966. eCollection 2015. PMID: 25992811. IF(2014): 3,234 5-Year Impact Factor (2014): 3,702 Q(2014) Q1 (9:57) *Multidisciplinary Sciences*
- Ávila-Fernández A1, Pérez-Carro R1, Cortón M1, López-Molina MI2, Campello L3, Garanto A4, Fernandez-Sánchez L3, Duijkers L5, López-Martínez MA1, Riveiro-Álvarez R1, da Silva LR8, Sánchez-Alcudia R1, Martin-Garrido E1, Reyes N1, Garcia-Garcia F7, Dopazo J8, Garcia-Sandoval B2, Collin RW4, Cuenca N3, Ayuso C9. Whole-exome sequencing reveals ZNF408 as a new gene associated with autosomal recessive retinitis pigmentosa with vitreal alterations. *Hum Mol Gen* 2015 Jul 15;24(14):4037-48 doi: 10.1093/hmg/ddv140. PMID: 25882705. IF(2014): 6,393 5-Year Impact Factor (2014): 6,850 Q(2014) Q1 (17:167) *Genetics and heredity*

- Almoguera B1, Li J2, Fernández-San José P3, Liu Y1, March M1, Pellegrino R1, Golhar R1, Cortón M3, Blanco-Kelly F3, López-Molina MI4, García-Sandoval B4, Guo Y1, Tian L1, Liu X2, Guan L2, Zhang J2, Keating B1, Xu X2, Hakonarson H1, Ayuso C3. Application of whole exome sequencing in six families with an initial diagnosis of autosomal dominant retinitis pigmentosa: lessons learned. *PLoS One*. 2015 Jul 21;10(7):e0133624. doi: 10.1371/journal.pone.0133624. eCollection 2015. PMID: 26197217. IF(2014): 3,234 5-Year Impact Factor (2014): 3,702 Q(2014) Q1 (9:57) Multidisciplinary Sciences
- Lukovic D1, Artero Castro A1, Delgado AB1, Bernal Mde L1, Luna Pelaez N1, Díez Lloret A1, Pérez Espejo R1, Kamenarova K1, Fernández Sánchez L1, Cuenca N2, Cortón M3, Ávila Fernández A3, Sorkio A4, Skottman H4, Ayuso C3, Erceg S5, Bhattacharya SS1. Human iPSC derived disease model of MERTK-associated retinitis pigmentosa. *Sci Rep*. 2015 Aug 11;5:12910. doi: 10.1038/srep12910. PMID: 26263531. IF(2014): 5,578 5 -Year Impact Factor (2014): 5,597 Q(2014) Q1 D1 (5:57) Multidisciplinary Sciences
- Castro-Sánchez S1, Álvarez-Satta M1, Cortón M2, Guillén E3, Ayuso C2, Valverde D1. Exploring genotype-phenotype relationships in Bardet-Biedl syndrome families. *J Med Genet*. 2015 Aug;52(8):503-13. doi: 10.1136/jmedgenet-2015-103099. PMID: 26082521. IF(2014): 6,335-Year Impact Factor (2014): 5,855 Q(2014) Q1 (18:167) Genetics & Heredity
- de Sousa Dias M, Hernan I, Delás B, Pascual B, Borràs E, Gamundi MJ, Mañé B, Fernández-San José P, Ayuso C, Carballo M. New COL6A6 variant detected by whole-exome sequencing is linked to break points in intron 4 and 3'-UTR, deleting exon 5 of RHO, and causing adRP. *Mol Vis*. 2015 Aug 18;21:857-70. eCollection 2015. PMID: 26321861. IF(2014): 1,198 - 5-Year Impact Factor (2014): 2,154 Q(2014) Q1 (23:57) Ophthalmology
- Cabral de Almeida Cardoso L., Rodríguez-Laguna L. Crespo MC, Vallespin E., Palomares-Bralo M., Martín-Arenas R., Rueda-Arenas I. Silvestre de Faria PA, GT-CSGP Working Group (Ayuso C, Lorda I.) García-Miguel P., Lapunzina P., Regla Vargas F., Seuanez HN, Martínez-Glez V. Array CGH Analysis of Paired Blood and Tumor Samples from Patients with Sporadic Wilms Tumor. *PLoS One*. 2015 Aug 28;10(8):e0136812. doi: 10.1371/journal.pone.0136812. eCollection 2015. PMID: 26317783. IF(2014): 3,234 5-Year Impact Factor (2014): 3,702 Q(2014) Q1 (9:57) Multidisciplinary Sciences
- Nikopoulos K, Ávila-Fernández A, Cortón M, López-Molina MI, Pérez-Carro R, Bontadelli L, Di Gioia SA, Zurita O, Garcia-Sandoval B, Rivolta C, Ayuso C. Identification of two novel mutations in CDHR1 in consanguineous Spanish families with autosomal recessive retinal dystrophy. *Sci Rep*. 2015 Sep 9;5:13902. PMID: 26350383. IF(2014): 5,578 5 -Year Impact Factor (2014): 5,597 Q(2014) Q1 D1 (5:57) Multidisciplinary Sciences
- Chassine T1, Bocquet B2, Daien V3, Ávila-Fernández A4, Ayuso C4, Collin RW5, Cortón M4, Hejtmancik JF6, van den Born LI7, Klevering BJ8, Riazuddin SA9, Sendon N1, Lacroux A2, Meunier I10, Hamel CP10. Autosomal recessive retinitis pigmentosa with RP1 mutations is associated with myopia. *Br J Ophthalmol*. 2015 Oct;99(10):1360-5 pii: bjophthalmol-2014-306224. doi: 10.1136/bjophthalmol-2014-306224. PMID: 25883087. IF(2014): 2,976 5-Year Impact Factor (2014): 2,861 Q(2014) Q1 (11:57) Ophthalmology
- Roncero AM1,2,10, López-Nieva P1,2,10, Cobos-Fernández MA1,2,3,10, Villa-Morales M1,2,3, González-Sánchez L1,2,3, López-Lorenzo JL2, Llamas P2, Ayuso C2,3, Rodríguez-Pinilla SM2, María Del CA1,2, Piris M4, Fernández-Navarro P5,6,7, Fernández AF8, Fraga MF8,9, Santos J1,2,3, Fernández-Piqueras J1,2,3. Contribution of JAK2 mutations to T-cell lymphoblastic lymphoma development. *Leukemia*. 2015 Jul 28. doi: 10.1038/leu.2015.202. [Epub ahead of print] PMID: 26216197. IF(2014): 10,431 - 5-Year Impact Factor (2014): 9,158 Q(2014) Q1 D1 (9:211) Oncology
- Fenollar-Cortés M, Lara-Orejas E, González-Meneses A, Ruibal-Francisco JL, Trujillo-Tiebas MJ. El diagnóstico clínico-molecular en la hipoplasia de cartilago-pelo: dos nuevos casos. [Clinical and molecular diagnostics of a cartilage-hair hypoplasia: Two new cases]. *An Pediatr (Barc)*. 2015 Jun;82(6):436-9. doi: 10.1016/j.anpedi.2014.12.008. Epub 2015 Jan 20. Spanish. PubMed PMID: 25616543. IF(2014): 0,833 5-Year Impact Factor (2013): 0,755 Q(2013) Q4 (104:120) Pediatrics
- Martínez-García M, Garcia-Canto E, Fenollar-Cortes M, Aytes AP, Trujillo-Tiebas MJ. Characterization of an acromesomelic dysplasia, Grebe type case: novel mutation affecting the recognition motif at the processing site of GDF5. *J Bone Miner Metab*. 2015 Aug 15. [Epub ahead of print] PubMed PMID: 26275437. IF(2014): 2,460 5-Year Impact Factor (2014): 2,460 5-Year Impact Factor (2014): 2,460 5-Year Impact Factor

- (2013): 2,349 Q(2013) Q3 (62:123) Medicine, Research & Experimental
- Carvajal N, Martínez-García M, Chagoyen M, Morcillo N, Pino A, Lorda I, Trujillo-Tiebas MJ. Clinical, genetics and bioinformatics characterization of a campomelic dysplasia case report. *Gene*. 2015 Nov 27. pii: S0378-1119(15)01459-6. doi: 10.1016/j.gene.2015.11.039. [Epub ahead of print] PubMed PMID: 26631621. IF(2014): 2,138 5-Year Impact Factor (2013): 2,185 Q(2013) Q3 (107:167) Genetics & Heredity
 - Fenollar Mencía, M García, E García, S Llamas, A Charlesworth, R de Lucas, A Vicente, MJ Trujillo-Tiebas, P Coto, M Costa, A Vera, A López-Pestaña, R. Murillas, G Meneguzzi, JL Jorcano, CJ Conti, MJ Escámez, and M Del Río. Identification of two rare and novel large deletions in ITGB4 gene causing epidermolysis bullosa with pyloric atresia. *Accepted in Experimental Dermatology* [Epub ahead of print] PubMed PMID: Pendiente. IF(2014): 3,762 5-Year Impact Factor (2013): 3,459 Q(2014) Q1 (7:63) Dermatology
 - Francisco Zurita-Díaz, Teresa Galera-Monge, Ana Moreno-Izquierdo, Mario F. Fraga, C. Ayuso, Agustín F. Fernández, Rafael Garesse, M. Esther Gallardo. Generation of a human iPSC line from a patient with a mitochondrial encephalopathy due to mutations in the GFM1 gene. *Accepted in Stem Cell Research*. Available online 2015 Dec 29. doi:10.1016/j.scr.2015.12.019. [Epub ahead of print] <http://www.sciencedirect.com/science/article/pii/S1873506115001993>. IF(2014): 3,693 - 5-Year Impact Factor (2014): 4,157 Q(2014) Q1 D1 (31:163) Biotechnology & Applied Microbiology
 - Ávila-Fernández A, Sánchez Alcudia R, Blanco-Kelly F, Cortón M, Fernández San José P, López Molina MI, García Sandoval B. Riveiro Álvarez R, Ayuso C. Estudio de las Distrofias de Retina ligadas al Cromosoma X y otras DR. Caracterización clínica y molecular mediante nuevos abordajes metodológicos e identificación de nuevas regiones candidatas. *Visión* 2015; 46: 1er Semestre 37-39. No JCR
 - Ávila-Fernández A, Pérez-Carro R., Cortón M, Ayuso C. Identificación de un nuevo gen asociado a retinosis pigmentaria mediante secuenciación de exoma completo en familias españolas. *Genética Médica News* 2 Junio 2015. Núm 25. Vol.2 7-9. No JCR. <http://asociaciondoce.com/2015/08/06/identificacion-de-un-nuevo-gen-asociado-a-la-retinosis-pigmentaria-mediante-secuenciacion-de-exoma-completo-en-familias-espanolas/>

Honores y distinciones

Carmen Ayuso

- Acreditación profesional en Genética Humana (AEGH)
- Directora Científica del Instituto de Investigación Sanitaria- Fundación Jiménez Díaz
- Coordinadora del Programa de Patología Neurosensorial y Comisión de Dirección del CIBER de Enfermedades Raras
- Coordinadora Comisión Técnica de Evaluación de Recursos Humanos, FIS, ISCIII
- Miembro del Comité Científico Externo del Instituto de Investigación Sanitaria de Santiago de Compostela (IDIS)
- Miembro del Scientific Advisory Board del Instituto de Investigación Sanitaria del Hospital del Vall d'Hebron (2015-)
- Miembro del Comité Científico Externo del Instituto de Investigación Sanitaria Del Hospital 12 de Octubre (2015-)
- Premio Mujer Profesional FEDEPE (Federación Española de Mujeres Directivas, Ejecutivas, Profesionales y Empresarias).
- Acreditación ANECA como Profesor Ayudante doctor y Profesor Contratado doctor para Universidad Pública y Contratado en Universidad Privada
- Acreditación ANECA como Profesor Titular Universitario, Ciencias de la Salud
- Profesora honoraria del Departamento de Pediatría de la Universidad Autónoma de Madrid
- Codirectora de la Cátedra de Patrocinio "Medicina Genómica" HU-FJD-UAM.
- Experta externa de The French National Research Agency (ANR) and the French Institute for

- Research on Rare Diseases (GISInstitut des Maladies Rares)
- Comité asesor de FARPE, Retina España, Fundaluce, CCMB Retina International
- Evaluadora de Proyectos de investigación para diferentes organismos
- Miembro del Comité Científico de: VISION, Archivos Españoles de Oftalmología
- Revisora de las siguientes revistas: IOVS, Molecular Vision, European Journal Human Genetics, Clínica, Journal Medical Genetics, Plos Genetics, Hum Mol Genet, BMC, Human Mutation, Human Genetics, American Journal of Human Genetics, Molecular Vision, Plos One, Pharmacogenomics, Anales de Pediatría, Archivos Españoles de Oftalmología y Medicina Clínica

Fiona Blanco Kelly

- Acreditación profesional en Genética Humana (AEGH).
- Miembro de la European Society of Human Genetics (ESHG)
- Miembro de la Asociación Española de Biopatología Médica
- Miembro de la Sociedad Española de Química Clínica.
- Miembro de la Asociación Española de Genética Humana (AEGH)
- Miembro de Estructura RETICS RD07/0060/0023 Red: REEM (Red Española de Esclerosis Múltiple-Universidad Complutense de Madrid).
- Revisor de artículos para las siguientes revistas científicas: Molecular Vision, The Journal of Rheumatology, Circulation, Cardiovascular Genetics e International Journal of Medical Genetics, Journal of Rheumatology, Journal of Gastroenterology, Pancreatology and Liver disorders.

Ana Bustamante Aragonés

- Acreditación profesional en Genética Humana (AEGH).
- Miembro de la Asociación Española de Genética Humana (AEGH)
- Miembro de la Comisión de Diagnóstico Genético Preimplantacional de la AEGH (2013-2015)
- Miembro de European Huntington Disease Network (EHDN)
- Profesora honorífica del Dpto. de Ginecología y Obstetricia de la Universidad Autónoma de Madrid.

- Evaluador de proyectos de investigación internacionales (Italian Cystic Fibrosis Research Foundation, National Health Laboratory Service Research Trust Grants (South África)
- Evaluador externo para el programa de financiación holandés "Programme Pregnancy and birth The Netherlands Organisation of Health, Research and Development"
- Revisor de artículos para diversas revistas científicas: Clinical Genetics, Prenatal Diagnosis, Experimental Dermatology, Journal of Postgraduate Medicine
- Evaluadora de proyectos de Genética para el Colegio Oficial de Biólogos de la Comunidad de Madrid, para los premios al Mejor Proyecto Fin de Carrera

Isabel Lorda

- Acreditación profesional en Genética Humana (AEGH).
- Miembro de la Asociación Española de Genética Humana (AEGH).
- Miembro de la European Cytogenetics Association (ECA).
- Profesora honorífica del Dpto. de Ginecología y Obstetricia de la Universidad Autónoma de Madrid.
- Coordinadora Hospitalaria de Cáncer Hereditario Familiar por la Comunidad de Madrid.

Rosa Riveiro Álvarez

- Acreditación profesional en Genética Humana (AEGH).
- Miembro de la Asociación Española de Genética Humana (AEGH).
- Miembro del Colegio Oficial de Biólogos de la Comunidad de Madrid (COBCM).
- Miembro del "Editorial Board of World Journal of Ophthalmology" (WJO).
- Evaluadora de artículos científicos en revistas con índice de impacto: Molecular Vision, Clinical and Experimental Ophthalmology, Journal of Optometry, Acta Ophthalmológica, Ophthalmics Genetics, Clinical Ophthalmology.

Marta Rodríguez de Alba Freiría

- Acreditación profesional en Genética Humana (AEGH)
- Miembro de la Asociación Española de Genética Humana (AEGH)
- Miembro de la Asociación Española de Diagnóstico Prenatal (AEDP)

- Miembro de la European Cytogenetics Association (ECA)
- Miembro de la European Society of Human Genetics (ESHG)
- Miembro del Organismo Directivo del control de Calidad Internacional para los laboratorios de Citogenética (CEQAS)
- Miembro del Comité Evaluador del control de Calidad Internacional para los laboratorios de Citogenética (CEQAS)
- Miembro del Comité de Expertos para el control de Calidad Internacional para los laboratorios de Citogenética (CEQAS)
- Profesora honorífica del Dpto. de Ginecología y Obstetricia de la Universidad Autónoma de Madrid.
- Vocal de Junta Directiva de la Asociación Española de Genética Humana (2013-2017)
- Clínico colaborador docente de la Facultad de Biología de la Universidad Autónoma de Madrid
- Presidenta del Comité Externo de Evaluación para proyectos concedidos por 'Genome Canada'
- Profesor colaborador de la Universidad Alfonso X el Sabio
- Miembro del listado oficial de Peritos del COBCM desde 2009
- Miembro de la Comisión de Calidad de la AEGH (2013-2017)
- Miembro de la Comisión de Recursos Pedagógicos de la AEGH (2013-2015)
- Miembro del Comité Científico de Orphanet España
- Responsable de Calidad y Seguridad del Paciente del Servicio de Genética FJD
- Evaluadora de proyectos de Genética para el Colegio Oficial de Biólogos de la Comunidad de Madrid, para los premios al Mejor Proyecto Fin de Carrera
- Evaluadora de proyectos de Genética en calidad de experto. Ministerio de Ciencia e Innovación.
- Evaluadora de proyectos de enfermedades raras Fundación Gent x Gent (AGÈNCIA VALENCIANA D'AVUACIÓ I PROSPECTIVA)

Carolina Sánchez Jimeno

- Miembro de la Asociación Española de Genética Humana (AEGH)
- Miembro del Colegio Oficial de Biólogos

María José Trujillo Tiebas

- Acreditación profesional en Genética Humana (AEGH)
- Certificación profesional como Analista en el área de la Genética Clínica
- Miembro de la Asociación Española de Genética Humana (AEGH)
- Miembro de European Huntington Disease Network (EHDN)
- Miembro de la ESHG (Sociedad Europea de Genética Humana)
- Miembro de la Asociación Española de Diagnóstico Prenatal (AEDP)
- Miembro de la Sociedad Española de Biología Evolutiva
- Miembro de la Sociedad Española de Genética (SEG)
- Miembro de la Sociedad Española de Genética Clínica y Dismorfología
- Miembro de la Sociedad Española de Asesoramiento Genético (SEAGEN)
- Profesor colaborador del Dpto. de Ginecología y Obstetricia de la Universidad Autónoma de Madrid

Fernando Infantes Barbero

- Miembro de la International Federation of Biomedical Laboratory Science
- Miembro de la Asociación Española de Diagnóstico Prenatal (AEDP)
- Miembro de la European Association for Professions in Biomedical Science
- Secretario del Comité de Acreditación de Laboratorios de Diagnóstico Prenatal en España
- Miembro del Comité Científico de la revista AETEL

Marta Cortón Pérez

- Miembro de la Asociación Española de Genética Humana (AEGH)
- Acreditación profesional en Genética Humana (AEGH)
- Revisor de artículos para diversas revistas científicas: Molecular Vision, Ophthalmology, BMC Genomics
- Evaluadora de Proyectos para el programa Miguel Servet (ISCIII)

Almudena Ávila Fernández

- Miembro de la Asociación Española de Genética Humana (AEGH)
- Miembro de la Comisión de Recursos Pedagógicos de la AEGH (2015-2017)
- Revisor de artículos para diversas revistas científicas: Molecular Vision y Ophthalmology

Ruth Fernández Sánchez

- Miembro de la Asociación Española de Genética Humana (AEGH)
- Responsable de Calidad
- Asesor externo de la Comisión de Calidad de la Asociación Española de Genética Humana en la elaboración del Estándar para Genética Humana.
-

Personal

JEFE DE SERVICIO

PILAR LLAMAS SILLERO

MÉDICOS ADJUNTOS

ELENA PRIETO PAREJA
CARLOS SOTO DE OZAETA
ROCIO SALGADO GARCÍA
MIREIA ATANCE PASARISAS
RAQUEL MATA SERNA
JOSÉ LUIS LÓPEZ LORENZO
ELHAM ASKARI
SOLEDAD SÁNCHEZ FERNÁNDEZ
M^a ANGELES PÉREZ SÁENZ
CARLOS BLAS LÓPEZ
ROSA VIDAL LASO
TERESA ARQUERO PORTERO
CRISTINA SERRANO DEL CASTILLO
TERESA VILLAESCUSA DE LA ROSA
RAUL CÓRDOBA MASCUÑADO
JOSÉ MANUEL ALONSO DOMÍNGUEZ

CONSULTOR

JULIO OUTEIRIÑO HERNANZ

MÉDICOS RESIDENTES

SILVIA MONSALVO SAORNIL (HASTA MAYO 2015)
M^a VICTORIA RODRÍGUEZ GASPAS (HASTA MAYO 2015)
MARÍA YUSTE PLATERO
M^a JOSÉ GÓMEZ CRESPO
CARLOS JOSÉ PLAZA MENESES
CLAUDIA MILAGROS TERÁN BENZAQUÉN
TAMARA CASTAÑO BONILLA
SARA MARTÍN HERRERO
AGUSTÍN PENEDO COELLO
GALA VEGA ACHABAL

PERSONAL DE INVESTIGACIÓN

ARANZAZU GARCÍA RASO (POST-DOCTORAL)

SERVICIO DE TRANSFUSIÓN Y UNIDAD DE LABORATORIO DE TRASPLANTE HEMOPOYÉTICO

SUPERVISOR DE ENFERMERÍA

EMILIO GONZÁLEZ GONZÁLEZ

COORDINADORA DE ÁREA

CRISTINA ELEZ MARTÍNEZ

D.U.E.

NATIVIDAD SUELA ARROJO
M^a SOLEDAD MORALES ALVAREZ

RAQUEL IGLESIAS QUINTANA
MAR DIAZ SANCHEZ
ALBERTO SÁNCHEZ DONAIRE
CARMEN SÁNCHEZ GUERRA
DOMINGO DANIEL BARRIOS RUIZ

TÉCNICOS DE LABORATORIO

VICENTE GARCÍA LIÉBANA
MILAGROS SÁNCHEZ DE MATÍAS
MARCOS A. ORTÉS IBARES
MIGUEL ANGEL FAURA SÁNCHEZ

AUXILIARES DE ENFERMERÍA

ASCENSIÓN RODRIGO GÓMEZ
CARMEN TRIGO AGUADO

ADMINISTRATIVOS

M^a PILAR FERNÁNDEZ REY

UNIDAD 36

UNIDAD HOSPITALIZACIÓN ONCO-HEMATOLOGÍA

SUPERVISOR

EMILIO GONZÁLEZ GONZÁLEZ

D.U.E.

CRISTINA MAROTO ABELLÁN
IRENE ROMERO GARCIA
PILAR BUENO IGUALADOR
TERESA PORRAS GARCÍA (HASTA MAYO 2015)
ANA ELO ANGUE (DESDE MAYO 2015)
VICTORIA REVIEJO BUENO
M^a CRUZ NAVARRO MARTÍN
MÓNICA GARCÍA SÁNCHEZ ORO
PATRICIA ROJO ALBORECA
AMAYA FERNÁNDEZ DEL OLMO
OLAYA PIQUERAS MARTÍNEZ
GEMMA VENTURA GARCÍA
CRISTINA LÓPEZ PALOMO
RAQUEL ORGAZ BLÁZQUEZ
CRISTINA ABAD ARRANZ
JESÚS IGNACIO MERLO LUIS HASTA MAYO 2015)
ANA BELÉN MARTÍN PAREDES
ALEJANDRO DOMÍNGUEZ DOMÍNGUEZ
MARINA DE LA MORENA SERRANO
TAMARA FERNÁNDEZ SERRANO
ANA BELÉN MARTÍN PAREDES
MARGARITA ZORITA IBARES
IRENE MÁRQUEZ VITA
MARTA MÁRQUEZ CEPEDA
MARTA MÉNDEZ GUARDIA

ANA RODRÍGUEZ CALVO PARRA
PATRICIA REY GÓMEZ
SUSANA GALLEGO CERDAÑA
MARTA ANTÓN MORENO
YOLANDA LUCAS BLANCO (DESDE MAYO 2015)
ALBERTO MOYA HERNÁNDEZ (DESDE OCTUBRE 2015)
MIRIAM RIESCO OVEJAR (HASTA MAYO 2015)
ANA SANZ RUIZ DEL ARBOL (DESDE ABRIL 2015)
REBECA SÁNCHEZ SÁNCHEZ (DESDE JUNIO 2015)

AUXILIARES DE ENFERMERÍA

ROSARIO SAN MACARIO TORRIJOS
MIGUEL ÁNGEL HIPÓLITO HINOJOSA
SARA MENDOZA ESCUDERO
ANA M^a DIEGO PALOMAR
VANESSA PAOLA TORRES BELTRÁN (HASTA AGOSTO 2015)
IVÁN NUÑEZ ROMAN
GLORIA NIDIA TOBAR QUIGUA
VANESA MARÍA RUIZ SANZ
BELÉN CULEBRAS REDONDO (DESDE MAYO 2015)
TERESA ZAFRA DÍAZ
PURIFICACIÓN MARTÍN GUTIÉRREZ
RICARDO JIMÉNEZ HERVÁS
GUADALUPE SÁNCHEZ GONZÁLEZ
SARA ZAPATA CUENCA
CRUZ GONZÁLEZ AMIGO
MANUELA RODRÍGUEZ GONZÁLEZ
EVA PILAR SEVILLA GÓMEZ DE ZAMORA
MILICEN ALEJANDRA MOLINA SILVA
ELISA DE LA LLAVE (DESDE JULIO 2015)

MIRIAM MAESO HERRANZ (DESDE AGOSTO 2015)
JARLEY LEIVA OLIVEROS (DESDE NOVIEMBRE 2015)

CENTRO DE ESPECIALIDADES DE PONTONES

D.U.E

CARMEN ÁLVAREZ LÓPEZ

AUXILIARES DE ENFERMERÍA

ANGELES DURO ARÉVALO

ADMINISTRATIVOS

PILAR PELÁEZ

LABORATORIO DE HEMATOLOGÍA

TÉCNICOS DE LABORATORIO

M^a JOSÉ BARCHÍN MORENO (HASTA ABRIL 2015)
DOLORES MÍNGUEZ MÍNGUEZ
M^a LUZ CAMPOS RAMÍREZ
SUSANA CASTAÑÓN MORALES
RAQUEL GONZALO HERNÁNDEZ
MARGARITA CASADO VÁZQUEZ
CAROLINA DELGADO
REYES DE LA PLAZA
SARA GONZÁLEZ CEDILLO
JAVIER SÁNCHEZ MARTÍN
AMANDA GARCÍA

Labor Asistencial

HOSPITALIZACIÓN

Altas	383
Estancia media	10,81
Hospital Día	4.362

CONSULTAS EXTERNAS

Primera visita	3.780
Sucesiva	30.042
Alta resolución	197
TOTAL	34.019
Ratio s/p	7,55

HOSPITALIZACIÓN

Nº camas:	12
Ingresos:	
TOTAL	
Estancias	
Estancia media bruta	
Tratamientos de quimioterapia intensiva con rescate hematopoyético mediante células progenitoras de sangre periférica (total):	
Autotrasplantes	12
Alotrasplantes	0

CONSULTAS EXTERNAS HEMATOLOGÍA

Consultas	
Primeras:	
Sucesivas:	
TOTAL	
BANCO DE SANGRE	
Consultas:	
Primeras	
TOTAL	

CENTRO DE ESPECIALIDADES DE PONTONES

CONSULTA DE ANTICOAGULACIÓN	
Consultas	
Primeras:	
Sucesivas:	
TOTAL	

ESTUDIOS HEMATOLÓGICOS

Estudios de médula ósea	496
Aspirados	279
Biopsias-Aspirados	217
Hemogramas	550.546
Fosfatasa alcalina leucocitaria	169
Reticulocitos	11.877
VSG	164.302
Electroforesis hemoglobinas	78
Hemoglobina Fetal	236
Hemoglobina A2	289
Eritropoyetina	828

TROMBOSIS Y HEMOSTASIA

Tiempos de Protrombina	118.335
TTPA	69.370
T.Mezclas TP	21
T.Mezclas TTPA	8.441
Tiempo Trombina	377
Tiempo Reptilase	6

ESTUDIOS DE TROMBOFILIA

Antitrombina	2.789
Dímero D (ELISA)	2.496
Proteína C funcional	2.209
Proteína S funcional	
Proteína S antigénica Libre	1.968
Proteína S antigénica total	
Resistencia a la proteína C activada	1.812
Plasminógeno	26
Alfa 2 antiplasmina	
Anticoagulante lúpico	4.791
Actividad anti Factor X activado	654

ESTUDIO DE ENFERMEDAD DE VON WILLEBRAND

Factor von Willebrand antigénico	1.502
Cofactor de la ristocetina	1.322

ESTUDIO DE OTRAS TROMBOPATÍAS

Tiempo de obturación colágeno/ADP	561
Tiempo de obturación colágeno/epinefrina	480
Agregaciones plaquetarias	492
Agregaciones plaquetaria con Ristocetina	492

ESTUDIO DE FACTORES

Factor II	230
Factor V	248
Factor VII	1.283
Factor VIII	
Factor IX	541
Factor X	303
Factor XI	498
Factor XII	611
Factor XIII	166
Anticuerpos anti Factor Plaquetario	

BIOLOGÍA MOLECULAR HEMATOLÓGICA

Extracciones de DNA	3.587
Extracciones de RNA	397
Estudios realizados sobre DNA (PCR y PCR cuantitativa a tiempo real)	
Factor V Leiden	1.547
Mutación 20210A de la protrombina	1.367
Mutación C677T de la MTHFR	574
Mutación C46T del factor XII	417
Reordenamiento TcR Gamma	76
Reordenamiento IgH	33
BCL2	29
BCL1	25
FLT3	4
NPM1	16
CEBPA	4
Mutación V617F del gen JAK2	471
Mutaciones exón 12 JAK2	31
Quimerismo	6
Hemoglobinopatías/talasemias	142
Hemocromatosis	878
Mutaciones exón 9 gen CALR	17
Mutaciones W515L/K gen MPL	7

ESTUDIOS REALIZADOS SOBRE RNA (RT-PCR Y RT-PCR CUANTITATIVA A TIEMPO REAL)

BCR ABL t (9;22) p210	292
Reordenamiento BCR ABL t (9;22) p190	70
Reordenamiento PML/RARa t(15;17)	28
Reordenamiento AML1-Eto t(8;21)	5
Reordenamiento CBFbeta-MYH11 inv(16)	7
Reordenamiento ALL-AF4 t(4;11)	4

CITOGÉNICA HEMATOLÓGICA

Muestras

Médula ósea	484
Sangre periférica	73
Ganglio linfático	5
Cultivos celulares	567
Cariotipo en MO	367
Cariotipo en SP	14
Cariotipo en ganglio	5
Estudios de FISH	520

CITOMETRIA DE FLUJO

LABOR ASISTENCIAL procedente de centros dependientes de la Fundación Jiménez Díaz

Incluye el H. Gómez Ulla y las muestras de seguimiento de la Fundación Hospital Alcorcón.

Inmunofenotipo en médula ósea	716
Inmunofenotipo en sangre periférica	1.487
Líquidos cefalorraquídeos	184
Lavados broncoalveolares:	183
Muestras de otros territorios (ganglios, etc)	195
Determinaciones en plaquetas	11
Determinaciones de células CD34	175
HLA-A2	38
TOTAL DE ESTUDIOS	2.992. 2.989

SERVICIO DE TRANSFUSIÓN Y UNIDAD DE LABORATORIO DE TRASPLANTE HEMOPOYÉTICO

PROMOCIÓN DE LA DONACIÓN

Correspondencia recuerdo donación	8.185
-----------------------------------	-------

DONACIÓN

Reconocimientos a donantes	9.810
Extracción nº. unidades	8.185
Nº donantes nuevos/Nº donaciones	5.945/5.945
Nº donantes habituales/Nº donaciones	1.757/2.240

Autodonación

Estudio pacientes autodonación	2
Autodonaciones extraídas	5

Laboratorio donantes

Grupo Hemático a bolsas de concentrados de hematíes recibidas de otros centros	10.717
--	--------

Unidades recibidas de Centros de Transfusión Comunitarios

Concentrado de Hematíes filtrados	10.717
Plasma Fresco Congelado Inactivado/Cuarentenado	1.508
Pooles de Plaquetas filtradas	985

LABORATORIO INMUNOHEMATOLOGÍA

Grupos Hemáticos de pacientes	24.652
Grupos Séricos de pacientes	8.487
Anticuerpos Irregulares	20.116
Grupo Rh	25.152
Pruebas Cruzadas	15.067
Estudios Materno-Fetales	2.076
Fenotipos Rh	1.724
Otros Fenotipos eritrocitarios	1.313
P. directa AGH (coombs directo)	581
Identificación Anticuerpos Irregulares	338
Título anticuerpos	223
Eluídos / Absorbidos	34 / 43
Estudio de Reacciones Transfusionales	9
Seguimientos madres Rh negativas post-parto	75

TRANSFUSIONES

Unidades transfundidas

Hematíes filtrados totales	10.812
Hematíes filtrados irradiados	774
Plasma Fresco Congelado Inactivado /Cuarentenado	1.382
Plaquetas filtradas Pool (4/5 unidades) totales	776
Plaquetas Pool filtradas irradiadas	485
Autotransfusiones	5

OTROS PROCEDIMIENTOS TERAPÉUTICOS

Plaquetoféresis Terapéuticas	0
Leucoféresis Terapéuticas	0
Plasmaféresis Terapéuticas	65
Sangrías Terapéuticas	1.080

TRASPLANTE DE CÉLULAS PROGENITORAS	Para Alotrasplantes (IDL	9
HEMATOPOYÉTICAS (CPH)	Criopreservación de CPH para Trasplante	42
	Trasplantes de CPH (total)	30
	Autotrasplantes	22
	Alotrasplantes	8
Citaféresis de Progenitores		
Hematopoyéticos de sangre periférica (CPH) para Trasplante (total)		50
Para Autotrasplantes		41

Proyección Científica

PUBLICACIONES EN REVISTAS

Diagnostic and prognostic significance of flow cytometry immunophenotyping in patients with leptomeningeal carcinomatosis. Subirá D, Simó M, Illán J, Serrano C, Castañón S, Gonzalo R, Granizo JJ, Martínez-García M, Navarro M, Pardo J, Bruna J. *Clin Exp Metastasis*. 2015 Apr; 32(4):383-91. doi: 10.1007/s10585-015-9716-3. Epub 2015 Mar 21. IF: 3.491 (Q1).

How to manage an anticoagulated patient in case of drug-drug interaction? García-Raso A., Llamas P. *Int J Med Pharm*. 2015, 3(2): 27-33.

Two distinct molecular subtypes of chronic lymphocytic leukemia give new insights on the pathogenesis of the disease and identify novel therapeutic targets. Cordoba R, Sanchez-Beato M, Herreros B, Domenech E, Garcia-Marco J, Garcia JF, Martinez-Lopez J, Rodriguez A, Garcia-Raso A, Llamas P, Piris MA. *Leuk Lymphoma*. 2015 Mar 26:1-24. FI: 2.605 (Q2).

Unilateral uveitis masquerade syndrome associated with diffuse large B-cell lymphoma diagnosed using multiparametric flow cytometry. Silvia Monsalvo, Cristina Serrano, Elena Prieto, Guillermo Fernández-Sanz, Maria-Camino Puente, Maria Rodríguez-Pinilla, Aranzazu Garcia Raso, Pilar Llamas, and Raul Cordoba. *Cytometry: Part B - Clinical Cytometry*. FI: 2.283 (Q1) (aceptado)

Direct vitamin K antagonist anticoagulant treatment health care costs in patients with metallic prosthetic valve in mitral position. Ene GS, García-Raso A., González-Domínguez A., Hidalgo-Vega A., Llamas Sillero P. *Drugs Real World Outcomes* (aceptado).

Contribution of JAK2 mutations to T-cell lymphoblastic lymphoma development. Roncero AM, López-Nieva P,

Cobos-Fernández MA, Villa-Morales M, González-Sánchez L, López-Lorenzo JL, Llamas P, Ayuso C, Rodríguez-Pinilla SM, Arriba MC, Piris MA, Fernández-Navarro P, Fernández AF, Fraga MF, Santos J, Fernández-Piqueras J. *Leukemia*. 2015 Jul 28. doi: 10.1038/leu.2015.202. IF: 10.431

The utility of multiparametric seven-color flow cytometry in the detection of double hit lymphoma in ascitic fluid samples. Cordoba R, Alvarez B, Masso P, Gonzalez FA, Conejo L, Velasco D, Alonso JM, Villarrubia J, Cava F, Llamas P. *Cytometry B Clin Cytom*. 2015 Jan 22. doi: 10.1002/cyto.b.21227. IF: 2.283 (Q1)

Recurrent presence of the PLCG1 S345F mutation in nodal peripheral T-cell lymphomas. Manso R, Rodríguez-Pinilla SM, González-Rincón J, Gómez S, Monsalvo S, Llamas P, Rojo F, Pérez-Callejo D, Cereceda L, Limeres MA, Maeso C, Ferrando L, Pérez-Seoane C, Rodríguez G, Arrinda JM, García-Bragado F, Franco R, Rodríguez-Peralto JL, González-Carreró J, Martín-Dávila F, Piris MA, Sánchez-Beato M. *Haematologica*. 2015 Jan; 100(1):e25-7. doi: 10.3324/haematol.2014.113696. IF: 5.814 (Q1).

'R1': primary cutaneous follicular helper T-cell lymphoma. Santonja C, Soto C, Manso R, Requena L, Piris MA, Rodríguez-Pinilla SM. *J Cutan Pathol*. 2015 Aug 18. doi: 10.1111/cup.12614. IF: 1.582 (Q2).

Chronic lymphocytic leukemia: a paradigm of innate immune cross-tolerance. Jurado-Camino T, Córdoba R, Esteban-Burgos L, Hernández-Jiménez E1, Toledano V, Hernandez-Rivas JA, Ruiz-Sainz E, Cobo T, Siliceo M, Perez de Diego R, Belda C, Cubillos-Zapata C, López-Collazo E. *J Immunol*. 2015 Jan 15; 194(2):719-27.

Fungal and viral infections after allogeneic hematopoietic transplantation from unrelated donors in adults: impro

ving outcomes over time. Parody R, Martino R, de la Cámara R, García-Noblejas A, Esquirol A, García-Cadenas I, Villaescusa T, Caballero D, Rovira M, Fernandez-Avilés F, Marquez-Malaver FJ, Espigado I, Castilla-Llorente C, Heras I, Cabero MA, Cabrera JR, Barba P, Valcarcel D, Sánchez-Ortega I, Duarte RF, Serrano D, Carretero F, Vazquez L. *Bone Marrow Transplant.* 2015 Feb; 50(2):274-81.

Outcome of graft failure after allogeneic stem cell transplant: study of 89 patients. Ferrà C, Sanz J, Díaz-Pérez MA, Morgades M, Gayoso J, Cabrera JR, Villaescusa T, Sampol MA, Fernández-Avilés F, Solano C, Ortín M, Duarte R, Cuesta M, Heras I, de la Serna J, Moraleda JM, Barrenetxea C, González-Vicent M, Sanz G, Ribera JM; Grupo Español de Trasplante Hematopoyético (Geth) Spanish Society of Hematology. *Leuk Lymphoma.* 2015 Mar;56(3):656-62.

Serum galactomannan versus a combination of galactomannan and polymerase chain reaction-based *Aspergillus* DNA detection for early therapy of invasive aspergillosis in high-risk hematological patients: a randomized controlled trial. Aguado JM, Vázquez L, Fernández-Ruiz M, Villaescusa T, Ruiz-Camps I, Barba P, Silva JT, Batlle M, Solano C, Gallardo D, Heras I, Polo M, Varela R, Vallejo C, Olave T, López-Jiménez J, Rovira M, Parody R, Cuenca-Estrella M; PCRAGA Study Group; Spanish Stem Cell Transplantation Group; Study Group of Medical Mycology of the Spanish Society of Clinical Microbiology and Infectious Diseases; Spanish Network for Research in Infectious Diseases. *Clin Infect Dis.* 2015 Feb 1; 60(3):405-14.

Bosutinib shows low cross intolerance, in chronic myeloid leukemia patients treated in fourth line. Results of the Spanish compassionate use program. García-Gutiérrez V, Martínez-Trillos A, Lopez Lorenzo JL, Bautista G, Martín Mateos ML, Alvarez-Larrán A, Iglesias Pérez A, Romo Collado A, Fernandez A, Portero A, Cuevas B, Ruiz C, Romero E, Ortega F, Mata I, Tallón J, García Garay Mdel C, Ramirez Sánchez MJ, de Las Heras N, Giraldo P, Bobillo S, Guinea JM, Deben G, Valencia S, Sebrango A, Boqué C, Maestro B, Steegmann JL. *Am J Hematol.* 2015 May; 90(5):429-33.

Critical analysis of the stringent complete response in multiple myeloma: contribution of sFLC and bone marrow clonality. Martínez-López J, Paiva B, López-Anglada L, Mateos MV, Cedena T, Vidriales MB, Sáez-Gómez MA, Contreras T, Oriol A, Rapado I, Teruel AI, Cordón L, Blanchard MJ, Bengoechea E, Palomera L, de Arriba F, Cueto-Felgueroso C, Orfao A, Bladé J, San Miguel JF, Lahuerta JJ; Spanish Multiple Myeloma Group / Program for the Study of Malignant Blood Diseases Therapeutics (GEM / PETHEMA) Cooperative Study

Group. Blood. 2015 Aug 13; 126(7):858-62.

Molecular and clinical profile of von Willebrand disease in Spain (PCM-EVW-ES): Proposal for a new diagnostic paradigm. Batlle J, Pérez-Rodríguez A, Corrales I, López-Fernández MF, Rodríguez-Trillo Á, Lourés E, Cid AR, Bonanad S, Cabrera N, Moret A, Parra R, Mingot-Castellano ME, Balda I, Altisent C, Pérez-Montes R, Fisac RM, Iruín G, Herrero S, Soto I, de Rueda B, Jiménez-Yuste V, Alonso N, Vilariño D, Arija O, Campos R, Paloma MJ, Bermejo N, Toll T, Mateo J, Arribalzaga K, Marco P, Palomo Á, Sarmiento L, Iñigo B, Nieto Mdel M, Vidal R, Martínez MP, Aguinaco R, César JM, Ferreira M, García-Frade J, Rodríguez-Huerta AM, Cuesta J, Rodríguez-González R, García-Candel F, Cornudella R, Aguilar C, Borràs N, Vidal F. *Thromb Haemost.* 2015 Dec 22; 115(1):40-50.

MicroRNA expression profiling and DNA methylation signature for deregulated microRNA in cutaneous T-cell lymphoma. Sandoval J., Salgado RN, Díaz-Lagares A, Servitje O, Climent F, Ortiz-Romer PL, Pérez-Ferriols A, García-Muret MP, Estrach E, García M, Nonell L, Esteller M, Pujol RM, Espinet B, Gallardo F. *J Invest Dermatol* 2015; 135(4):1128-37.

TREX2 counteracts UVB-induced skin carcinogenesis by enabling cell death and driving skin immune surveillance. Manils J, Gómez D, Salla-Martret M, Fisher H, Fye JM, Marzo E, Marruecos L, Serrano I, Salgado R, Rodrigo JP, García-Pedrero JM, Serafin AM, Cañas X, Benito C, Toll A, Forcales SV, Perrino FW, Eckhart L, Soler C. *Oncotarget* 2015 (in press).

Polymorphism in host immunity modulating genes and risk of invasive aspergillosis: Results from the aspBIOmics consortium. Lupiañez CB, Canet LM, Carvalho A, Alcazar-Fuoli L, Springer J, Lackner M, Segura-Catena J, Comino A, Olmedo C, Ríos R, Fernandez Montoya A, Cuenca-Estrella M, Solano C, López-Nevot MA, Cunha C, Oliveira-Coelho A, Villaescusa T, Fianchi L, Aguado JM, Pagano L, López-Fernandez E, Potenza L, Luppi M, Lass-Flörl C, Loeffler J, Einsele H, Vazquez L, PCRAGA Study Group, Jurado M, Sainz J. *Infect Immun.* 2015 Dec14.

Interobserver variance in myelodysplastic syndromes with less than 5 % bone marrow blasts: unilineage vs. multilineage dysplasia and reproducibility of the threshold of 2 % blasts. Font P, Loscertales J, Soto C, Ricard P, Novas CM, Martín-Clavero E, López-Rubio M, Garcia-Alonso L, Callejas M, Bermejo A, Benavente C, Ballesteros M, Cedena T, Calbacho M, Urbina R, Villarrubia J, Gil S, Bellón JM, Diez-Martin JL, Villegas A. *Ann Hematol.* 2015 Apr; 94(4):565-73.

COMUNICACIONES A CONGRESOS NACIONALES

- XIV CONGRESO DE LA SOCIEDAD IBERICA DE CITOMETRÍA, Mayo 2015.
 - “Linfocitosis B policlonal persistente (LBPP): ¿son todas iguales?”. Cristina Serrano, Carlos Blas, Raquel Mata, Susana, Castañón, Raquel Gonzalo, Carlos Soto, Pilar Llamas. Comunicación oral.
 - “Neoplasias epiteliales (NE): ¿podemos diferenciarlas por citometría de flujo (CMF)?”. Cristina Serrano, Raquel Mata, Susana Castañón, Raquel Gonzalo, Pilar Llamas. Comunicación oral.
- LVII Congreso de la sociedad española de hematología y hemoterapia. XXXI Congreso de la sociedad española de trombosis y hemostasia. Valencia, Octubre de 2015.
 - “Rendimiento del proceso de obtención de plasma rico en plaquetas mediante un sistema abierto”. García Raso Aránzazu; Sánchez Sol; Pascual Adriana; Casamayor Gema; Francés Alberto; Llamas Pilar.
 - “¿Qué factores de riesgo trombótico caracterizan a los pacientes mayores de 65 años?”. García Raso Aránzazu; Claudia Terán; Vidal Rosa; Mata Raquel; Miranda Carolina; Llamas Pilar.
 - “Desarrollo de un programa de telecontrol en el ámbito de la anticoagulación oral con AVK”. Gómez Crespo M.J., Pascual A., Askari E., Vidal Laso R., Miranda C., Martos R., Patrignani N., Beltrán P., Morillo D., Velasco A., Llamas Sillero P.
 - “Aprendiendo sobre el anticoagulante lúpico”. Terán Benzaquen C.M., Gómez Crespo M.J., de la Plaza R., García A., Vidal Laso R., Yuste M., Llamas Sillero P.
 - “LNH con afectación del sistema nervioso central. Papel de la citometría en el diagnóstico de infiltración de líquido cefalorraquídeo”. Yuste Platero M., Serrano C., Mata R., López Lorenzo J.L., Córdoba R., Arquero T., Plaza C., Gómez Crespo M.J., Teran C.M., Llamas P.
- “Beneficio clínico de pacientes oncológicos con tumores sólidos y neoplasias hematológicas tratados en ensayos clínicos de fase 1”. Córdoba R., Villaescusa M.T., Pérez S., Armellini A., Encinas M., Vicente P., Hernández S., Llamas P., García-Foncillas J., Moreno V.
- “Complicaciones asociadas al uso de catéteres centrales tunelizados en trasplante autólogo de células hematopoyéticas”. Rodríguez Gaspar M.V., Villaescusa de la Rosa T., Ortiz Miluy G., López Lorenzo J.L., Arquero Portero T., Yuste Platero M., Teran C., Llamas Sillero P.
- “Test de medicina personalizada por farmacología ex vivo en ambiente nativo para leucemia mieloide aguda”. Ballesteros J., Martínez López J., Martínez D., Serrano J., Fernández Abellán P., García Boyero R., Rodríguez G., Herrera Puente P., Vidriales M. B., Fernández M.Á., Pérez Simón J.A., Lavilla Rubira E., Jiménez Bravo de Laguna S., González Fernández A., Burgaleta Alonso de Ozalla C., Tormo Díaz M., Vives Polo S., Alonso Alonso A., Simiele A., Llamas P., Martínez-Sánchez P., Hernández Rivas J.Á., Sierra Gil J., Pérez de Oteyza J., Montesinos Fernández P.
- “Descripción de alteraciones citogenéticas secundarias a la t (15;17) en dos pacientes afectos de leucemia aguda promielocítica con basofilia”. Atance Pasarías M., Blas C., Soto C., López-Lorenzo J.L., Villaescusa M.T., Serrano C., Mata R., Llamas-Sillero P., Salgado R.N.
- “Tratamiento y resultados clínicos en pacientes > 70 años con linfoma B difuso de células grandes”. Experiencia en un centro Roldán Pérez A., Massó Asensio P., Herráez García R., Giménez Mesa E., Vázquez Paganini J.A., Córdoba Mascaño R., Mora Casado A.
- “Respuesta completa a imatinib en paciente con síndrome hipereosinófilo asociado a delección parcial de PDGFRA y mastocitos clonales en médula ósea”. Masso Asensio P., Álvarez-Twose I., Córdoba Mascaño R., Roldán Pérez A., Jara-Acevedo M., Vázquez Paganini, J.A., Herráez García R., Giménez Mesa E., Mora Casado M.A.
- Factores pronósticos y eficacia del tratamiento en pacientes muy ancianos con linfoma B agresivo: estudio observacional del grupo GELTAMO Díez Baeza E., Pardal E., González E.,

García T., Sancho J.M., Monzón E., Moraleda J.M., Córdoba R., de la Cruz F., Queizán J.A., Rodrigues M., Navarro M.B., Hernández J.Á., Díez R., Vahi M., Viguria M.C, Canales M., Peñarrubia M.J., González T., Alonso S., Caballero D., Martín A.

- ¿Cuál es el grado de implementación de la hematogeriatria? Resultados de la encuesta llevada a cabo por el Grupo Español de Hematogeriatria (GEHG) Barata Badiella A., Boqué C., Callejas M., Íñigo B., Bargay J., Sánchez-Majano J.L., Lavilla E., García de Insausti C., Ramos F., Córdoba R., Moreno C.
- La leucemia mieloide crónica (LMC) se diagnostica actualmente en situación menos avanzada, y en España en estadios de más bajo riesgo que en países de su entorno Osorio Prendes S., Casado L.F., Giraldo P., Redondo S., Villalón L., Coza A., García D., Flores R., del Campo J.F., Córdoba R., Góngora E., Burgaleta C. , Gómez E., Ruiz E., Díaz Mediavilla J., Salvatierra M.G., Bautista G., Martínez López J., Jarilla M., Calle C., Bermón JS, Cervero C., Solano F., López Gómez, Asensio A., Perella M., González N., Palomera L., Benito L., Steegmann J.L.
- Reunión del Grupo de Enfermedades Glomerulares de la S.E.N (GLOSEN)
 - “Fracaso renal en paciente con leucemia mielomonocítica crónica”. Soledad Pizarro Sánchez, Pablo Cannata Ortiz, José A. Merino García, Juan Antonio Moreno Gutierrez, Félix Manzarbeitia Arambarri, Pérez Saenz M^a Angeles, Antonio Barat Cascante, Alberto Ortíz, Emilio González Parra, Jesús Egido.
- XXVII Congreso Nacional SEAP-IAP. XXII Congreso Nacional SEC. III Congreso Nacional SEPAP. 19 - 23 Mayo, 2015. Santander.
 - La expresión de p-ERK confiere mal pronóstico a pacientes con Linfoma T Periférico. Rebeca Manso, Giovanna Roncador, Santiago Montes-Moreno, Federico Rojo1, Manuela Mollejo, Javier Menárguez, Javier Alves, Mónica García-Cosío, Pilar Llamas, Miguel A Piris, Socorro M Rodríguez-Pinilla.

COMUNICACIONES A CONGRESOS INTERNACIONALES

- **20th European Hematology Association Annual Congress. 11-14 de Junio. Viena (Austria).**
 - “Immobilization as a risk factor in venous thrombembolism. Differences by sex and age”. García-Raso A.; Arquero T.; Monsalvo S.; Mata R.; Vidal R.; Blas C.; Llamas P. Presentación en póster.
 - “Infiltration of platelet rich plasma obtained in open system in patients with epicondylitis”. García-Raso A.; Fernández-Bravo A.; Sánchez S.; Rodríguez M. V.; Llamas Pilar.
- **European Society for Blood and Marrow Transplantation Congress Estambul, 2015.**
 - Usefulness of C-reactive protein as a diagnostic and prognostic marker in haematological patients with febrile episode. S. Monsalvo, V. Teresa, L.-L. Jose-Luis, R.-G. M.Victoria, P.-S. M.Angeles, A. Elham, A. Teresa, Y. Maria, M. Raquel, T. Claudia, P. Llamas.
 - PICC-related complications in autologous hematopoietic stem cell transplant recipients. M. V. Rodriguez, T. Villaescusa de la Rosa, J.L. Lopez Lorenzo, E. Prieto Pareja, C. Soto, R. Vidal Laso, M.J. Gomez Crespo, C. Plaza Meneses, P. Llamas Sillero.

Actividad Investigadora

En el año 2015, el Servicio de Hematología ha tenido abiertos 13 ensayos clínicos y ha participado en 8 estudios observacionales.

De los ensayos clínicos, se distribuyen:

- Fase 1: 1 ensayo clínico
- Fase 2: 3 ensayos clínicos
- Fase 3: 9 ensayos clínicos
- **Ensayos clínicos abiertos, clasificados por patologías:**
 - **Linfomas no Hodgkin:**
 - ENSAYO DE FASE III ALEATORIZADO, CONTROLADO, DOBLE CIEGO PARA COMPARAR LA EFICACIA, LA SEGURIDAD Y LA FARMACOCINÉTICA DE GP2013 MÁS

CICLOFOSFAMIDA, VINCRISTINA, PREDNISONA FRENTE A MABTHERA® MÁS CICLOFOSFAMIDA, VINCRISTINA, PREDNISONA, SEGUIDO DE TRATAMIENTO DE MANTENIMIENTO CON GP2013 O MABTHERA®, EN PACIENTES CON LINFOMA FOLICULAR EN ESTADO AVANZADO NO TRATADO PREVIAMENTE

- ENSAYO CLÍNICO FASE IIIB ABIERTO NO-CONTROLADO PARA EVALUAR LA SEGURIDAD DEL CAMBIO DE RITUXIMAB INTRAVENOSO A RITUXIMAB SUBCUTÁNEO DURANTE EL TRATAMIENTO DE PRIMERA LÍNEA DE LINFOMA NO-HODGKIN FOLICULAR Y DIFUSO DE CÉLULAS B GRANDES CD20+
- ESTUDIO DE FASE 3, DOBLE CIEGO Y ALEATORIZADO PARA COMPARAR LA EFICACIA Y LA SEGURIDAD DE RITUXIMAB MAS LENALIDOMIDA (CC-5013) FRENTE A RITUXIMAB MAS PLACEBO EN SUJETOS CON LINFOMA INDOLENTE RECIDIVANTE/RESISTENTE
- ESTUDIO FASE 3, ALEATORIZADO, DOBLE CIEGO Y CONTROLADO CON PLACEBO, DEL INHIBIDOR DE LA TIROSINA QUINASA DE BRUTON, PCI-32765 (IBRUTINIB), EN COMBINACIÓN CON BENDAMUSTINA Y RITUXIMAB (BR) O CON RITUXIMAB, CICLOFOSFAMIDA, DOXORUBICINA, VINCRISTINA Y PREDNISONA (R-CHOP) EN SUJETOS CON LINFOMA NO-HODGKIN INDOLENTE (LNHI) PREVIAMENTE TRATADO
- A Phase 1a/1b, Multi-Center, Open-Label, Dose Finding Study to Assess the Safety, Tolerability, Pharmacokinetics and Preliminary Efficacy of the Pleiotropic Pathway Modifier CC-122 Administered Orally to Subjects with Advanced Solid Tumors, Non-Hodgkin's Lymphoma or Multiple Myeloma

Leucemia Linfática Crónica:

- ENSAYO FASE III, ABIERTO, ALEATORIZADO Y MULTICÉNTRICO DE TRATAMIENTO DE MANTENIMIENTO CON OFATUMUMAB FRENTE A NO TRATAMIENTO
- ESTUDIO MULTICÉNTRICO, ALEATORIZADO, DOBLE CIEGO, DE GRUPOS PARALELOS, CONTROLADO CON PLACEBO, DE FASE 3 SOBRE LA EFICACIA Y SEGURIDAD DE LENALIDOMIDA (REVLIMID®) COMO TRATAMIENTO DE

MANTENIMIENTO EN PACIENTES CON LEUCEMIA LINFOCÍTICA CRÓNICA DE ALTO RIESGO

Mieloma múltiple:

- Estudio fase III nacional, multicéntrico, abierto, aleatorizado, de tratamiento de inducción con bortezomib/lenalidomida/dexametasona (VRD-GEM), seguido de altas dosis de quimioterapia con melfalán-200 (MEL-200) vs. busulfán-melfalán (BUMEL) y consolidación con VRD-GEM para pacientes con mieloma múltiple sintomático de nuevo diagnóstico menores de 65 años.
- "ESTUDIO DE FASE III, ALEATORIZADO, PARA EVALUAR LA EFICACIA Y LA SEGURIDAD DE LA PERIFOSINA AÑADIDA A LA COMBINACIÓN DE BORTEZOMIB Y DEXAMETASONA EN PACIENTES CON MIELOMA MÚLTIPLE TRATADOS PREVIAMENTE CON BOTEZOMIB"

Leucemia aguda mieloblástica:

- ESTUDIO FASE III, MULTICÉNTRICO, ALEATORIZADO, ABIERTO DE AZACITIDINA (VIDAZA®) FRENTE A FLUDARABINA Y CITARABINA MIELOIDE AGUDA DE NUEVO DIAGNÓSTICO

Leucemia mieloide crónica:

- ESTUDIO FASE III, PROSPECTIVO, ALEATORIZADO, ABIERTO, CON DOS BRAZOS DE TRATAMIENTO, PARA EVALUAR LA TASA DE REMISIÓN LIBRE DE TRATAMIENTO (RLT) EN PACIENTES CON LMC CROMOSOMA FILADELFIA POSITIVO, DESPUÉS DE DOS DURACIONES DISTINTAS DE TRATAMIENTO DE CONSOLIDACIÓN CON NILOTINIB 300 MG BID

Otros ensayos:

- ESTUDIO PARA EVALUAR LA SEGURIDAD E INMUNOGENICIDAD DE LA VACUNA HERPES ZOSTER GSK1437173A BIOLOGICALS EN ADULTOS DE 18 AÑOS DE EDAD Y MAYORES CON NEOPLASIAS HEMATOLOGICAS.
- ESTUDIO OBSERVADOR-CIEGO PARA EVALUAR LA EFICACIA, SEGURIDAD E INMUNOGENICIDAD DE LA VACUNA HERPES ZÓSTER GSK1437173A DE GSK
- Ensayo Xalia-Xarelto for long-term and initial anticoagulation in venous thromboembolism (VTE).

Estudios observacionales, clasificados por patologías:

Linfomas:

- Registro Español de Linfomas. RELINF 2014.
- T-cell Project PROSPECTIVE COLLECTION OF DATA IN PATIENTS WITH PERIPHERAL T-CELL LYMPHOMA (Peripheral T-cell lymphoma unspecified; Angioimmunoblastic T-cell lymphoma; Extranodal NK/T-cell lymphoma; Enteropathy-type T-cell lymphoma; Hepatosplenic gamma-delta T-cell lymphoma; Subcutaneous panniculitis-like T-cell lymphoma; Anaplastic large-cell lymphoma, T/null cell, primary systemic type).
- Validación del NCCN-IPI para pacientes con Linfoma B Difuso De Célula Grande en la red de Hospitales del GELTAMO
- Analisis de pacientes ancianos con Linfomas B agresivos: Estudio observacional retrospectivo sobre características clínicas, factores pronósticos y eficacia del tratamiento
- Análisis de pacientes ancianos con linfoma B agresivo: Estudio observacional retrospectivo sobre características clínicas, factores pronósticos y eficacia del tratamiento

Mieloma múltiple:

- ESTUDIO RETROSPECTIVO PARA EVALUAR LA ADMINISTRACION SUBCUTANEA DE BORTEZOMIB EN LA PRIMERA LINEA DE TRATAMIENTO DE PACIENTES CON MELOMA MULTIPLE NO CANDIDATOS A TRASPLANTE AUTOLOGO DE PROGENITORES HEMATOPOYETICOS

Síndromes mielodisplásicos:

- Estudio ERASME. Estudio observacional postautorización para evaluar la evaluación en práctica clínica habitual de pacientes de reciente diagnóstico de síndromes mielodisplásicos y leucemia mielomonocítica crónica en función del momento de inicio de tratamiento activo.

Proyectos de investigación traslacional en colaboración con otros centros e institutos de investigación:

- Evaluación de la técnica TC multidetector 64 frente a la PET/CT en el estudio clínico de pacientes con Linfoma y su estudio de Coste-efectividad: Estudio Multicéntrico. INVESTIGADOR/A PRINCIPAL Proyecto FIS tecnología: María de las Nieves Gómez León (H. La Princesa). TIPO DE PROYECTO: INDIVIDUAL COORDINADO MULTICÉNTRICO
- “Neoplasias hematológicas: terapia apoyada en el diagnóstico molecular”, en colaboración con el Instituto de Investigación Marqués de Valdecilla (IdIVAL), Santander.
- “Estudio de heterotolerancia del sistema inmune innato del monocito/macrófago en neoplasias hematológicas”, en colaboración con el Instituto de Investigación Hospital La Paz (IdiPAZ), Madrid.
- “Identificación de biomarcadores en tumores”, en colaboración con el Instituto de Investigaciones Biomédicas “Alberto Sols” CSIC-UAM.
- Identificación y caracterización de estas alteraciones en leucemias/linfomas linfoblásticos T (T-LBLs/T-ALL)”, en colaboración con el Centro de Biología Molecular “Severo Ochoa”, de la Universidad Autónoma de Madrid (UAM).

TESIS DOCTORALES

- Tesis doctoral: “Desarrollo de un programa de telecontrol en el ámbito de la anticoagulación oral con AVK”. M^a José Gómez Crespo. Directora: Pilar Llamas Sillero (en desarrollo)
- Tesis doctoral: “Terapia anticipada de aspergilosis invasora en pacientes oncohematológicos de alto riesgo mediante el uso de PCR para la detección precoz de aspergillus. Estudio de los polimorfismos genéticos de la vía NFκB y su implicación en aspergilosis invasora”. Fecha de defensa: 10 de Julio de 2015. Calificación: Sobresaliente cum laude. Dra Teresa Villaescusa

PARTICIPACIÓN EN TRIBUNALES DE TESIS

Dra Pilar Llamas Sillero. Tesis doctoral: "Terapia anticipada de aspergilosis invasora en pacientes oncohematológicos de alto riesgo mediante el uso de PCR para la detección precoz de aspergillus. Estudio de los polimorfismos genéticos de la vía NFkB y su implicación en aspergilosis invasora". Fecha de defensa: 10 de Julio de 2015.

Dra Pilar Llamas Sillero. Tesis doctoral: "Caracterización molecular de la alfa-talasemia no deleción y hemoglobinopatías estructurales de cadena alfa en España". Fecha de defensa: Noviembre de 2015

BECAS Y PREMIOS

- Premios Best in Class 2015: Premio al Mejor servicio de Hematología y Hemoterapia.
- Ayudas de impulso a la investigación 2015.
 - Asociación madrileña de Hematología y Hemoterapia. Estudio observacional retrospectivo para conocer la incidencia de eventos hemorrágicos y/o trombóticos en pacientes tratados con Dabigatran, Rivaroxaban o Apixaban. IP: Dra. Pilar Llamas Sillero.
 - Proyecto multicéntrico: "Identificación de patrones de metilación de genes supresores tumorales que actúen como factores pronósticos o factores de respuesta al tratamiento en el Mieloma Múltiple. Implicaciones de la metilación de dichos genes en la recaída". Dr. Morillo. Dr. Martos.

CONFERENCIAS Y PARTICIPACIÓN EN JORNADAS, CURSOS Y SEMINARIOS

VII Edición del Curso de diagnóstico en la enfermedad celíaca y la sensibilidad al gluten. Noviembre 2015. Dra Cristina Serrano.

Curso de hemovigilancia: el control de la seguridad transfusional. 1ª edición. Centro de Transfusión de la Comunidad de Madrid en colaboración con la Dirección General de Investigación, Formación e Infraestructuras Sanitarias. 12-13 de Mayo de 2015 (Plan de Formación Continuada de la Consejería de Sanidad. Nº Expediente: 07-AFOC-02800.4/2015. Acreditado por la Comisión de Formación Continuada de las Profesiones Sanitarias de

la Comunidad de Madrid). "Trazabilidad de la Transfusión Sanguínea". Dra Sol Sánchez.

Curso de Hemovigilancia: el control de la seguridad transfusional. 2ª edición. Centro de Transfusión de la Comunidad de Madrid en colaboración con la Dirección General de Investigación, Formación e Infraestructuras Sanitarias. 17-18 de Noviembre de 2015 (Plan de Formación Continuada de la Consejería de Sanidad. Nº Expediente: 07-AFOC-02800.4/2015. Acreditado por la Comisión de Formación Continuada de las Profesiones Sanitarias de la Comunidad de Madrid). "Trazabilidad de la Transfusión Sanguínea". Dra Sol Sánchez.

Simposio: "Implantación de Sistemas de Seguridad Transfusional en Servicios de Transfusión" (Experiencia en el Hospital Universitario Fundación Jiménez Díaz). CTCAM. Madrid, 21 de Mayo de 2015. Dra Sol Sánchez.

Formación 4º Curso de Medicina de la UAM (FJD): "Transfusión de sangre. Grupos sanguíneos. Componentes sanguíneos: Donación, obtención, procesamiento y conservación e indicaciones terapéuticas. Complicaciones" (Seminario I). Madrid, 6 de Febrero de 2015. Dra Sol Sánchez.

Exposición de un caso clínico en Jornada de Actualización en Síndromes Linfoproliferativos. Mayo 2015. Fundación Jiménez Díaz. Dra Mª José Gómez Crespo.

Exposición de un caso clínico en Jornada de trombosis y cáncer: Aspectos prácticos en el manejo de la trombosis en el paciente con cáncer. Octubre de 2015. Fundación Jiménez Díaz. Dra Mª José Gómez Crespo.

Tratamiento de mantenimiento con Rituximab en el LF tratado en 1ª línea con R-Bendamustina. Últimas revisiones. Jornada de Actualización en Linfoproliferativos. 21 de mayo de 2015. Dra Mª Ángeles Pérez.

Anticoagulación en pacientes con enfermedad renal crónica. Aspectos prácticos. Jornada de formación sobre Hemostasia organizada por Leo-Pharma en Madrid en 19 Octubre 2015. Dra Rosa Vidal.

Trombopatía inducida por Ibrutinib. Jornada de formación sobre tratamiento del LNH de células del Manto, organizada por Janssen en Madrid en 19 Noviembre 2015. Dra Rosa Vidal.

SESIÓN TÉCNICA: QUE NO HACER EN FIBRILACIÓN AURICULAR. XXXIII Congreso de la Sociedad Española de Calidad Asistencial / XVI Jornadas PASQAL. 14-15 de Octubre. Dra Pilar Llamas.

Sesión: Tratamiento antitrombótico. LVII Congreso de la sociedad española de hematología y hemoterapia. XXXI Congreso de la sociedad española de trombosis y hemostasia. Octubre de 2015. Moderador: Dra Pilar Llamas.

Aspectos biológicos del uso de rivaroxaban: aplicación de pruebas de aplicación de pruebas básicas y especiales para la medición de la actividad del fármaco. LVII Congreso de la sociedad española de hematología y hemoterapia. XXXI Congreso de la sociedad española de trombosis y hemostasia. Octubre de 2015. Dra Aránzazu García-Raso, Dra Rosa Vidal, Dra Pilar Llamas.

Nuevas estrategias en mieloma múltiple. Paciente candidato a trasplante. Congreso anual Asociación Madrileña Hematología y Hemoterapia. Abril 2015. Dr Jose Luis López Lorenzo

Ponencia on-line: Factores predisponentes de la IFI. GeSec: Manejo de la Infección Fúngica. Día 13 de Abril de 2015. Dr José Luis López Lorenzo.

Profilaxis quirúrgica en cesáreas. ¿Sí o no? ¿Cuándo? ¿A quién? ¿Anestesia y HBPM? Dr. Luis Fernández-Llebrec del Rey (Bilbao). DEBATE. Moderadora: Dra. Pilar Llamas (Madrid).

Seguimiento del pacientes anticoagulado en atención especializada. Día Nacional del paciente anticoagulado. 18 de Noviembre de 2015. Hospital Universitario Fundación Jiménez Díaz. Dra Elham Askari
Alternativas al control clásico de fármacos antagonistas de la vitamina K. Día Nacional del paciente anticoagulado. 18 de Noviembre de 2015. Hospital Universitario Fundación Jiménez Díaz. Dra Pilar Llamas

Dificultades en la formación de los pacientes anticoagulados en las nuevas tecnologías de la información. Día Nacional del paciente anticoagulado. 18 de Noviembre de 2015. Hospital Universitario Fundación Jiménez Díaz. Dña. Carmen López.

Retrombosis: ¿Cómo la manejamos? IV Foro de Oncología sobre Trombosis. Febrero de 2015. Dra Pilar Llamas

Pronóstico y tratamiento en LNH. I WORKSHOP DE HEMATOGERIATRÍA. La Edad Biológica: Valoración e importancia en tratamiento de enfermedades de la sangre. Madrid 12 y 13 de Febrero 2015. HU-FJD. Dr. Raúl Córdoba.

Jornadas sobre el diagnóstico y tratamiento de la Leucemia Mieloide Crónica. 2 de Julio de 2015. HU-FJD.

Organizado por el Servicio de Hematología. Colaboración con Novartis Oncology. Dr Carlos Blas.

Jornadas sobre el diagnóstico y tratamiento de la Leucemia Mieloide Crónica. 2 de Julio de 2015. HU-FJD. Organizado por el Servicio de Hematología. Colaboración con Novartis Oncology. Dr José Luis López Lorenzo.
Caso clínico. Jornada Trombosis y Cáncer: Aspectos prácticos en el manejo de la trombosis en el paciente con cáncer. 19 de Octubre de 2015. Dra. María José Gómez Crespo

Manejo de la Retrombosis en el paciente con cáncer. Jornada Trombosis y Cáncer: Aspectos prácticos en el manejo de la trombosis en el paciente con cáncer. 19 de Octubre de 2015. Dra. Pilar Llamas Sillero

Caso clínico. Jornada Trombosis y Cáncer: Aspectos prácticos en el manejo de la trombosis en el paciente con cáncer. 19 de Octubre de 2015. Dra. Claudia Teran Benzaquen

Manejo de la Anticoagulación en Insuficiencia Renal. Jornada Trombosis y Cáncer: Aspectos prácticos en el manejo de la trombosis en el paciente con cáncer. 19 de Octubre de 2015. Dra. Rosa Vidal Laso.

ENCUENTROS CON EL EXPERTO EN LCM. LVII Congreso de la sociedad española de hematología y hemoterapia. XXXI Congreso de la sociedad española de trombosis y hemostasia. Valencia, Octubre de 2015. Dr Raúl Córdoba

ORGANIZACIÓN DE SESIONES CIENTÍFICAS

Sesión en Reumatología sobre Enfermedad de Gaucher. Fundación Jiménez Díaz, 17 de febrero de 2015. Dra M^a Ángeles Pérez.

Día Nacional del paciente anticoagulado. 18 de Noviembre de 2015. Hospital Universitario Fundación Jiménez Díaz. Dra Pilar Llamas Sillero.

I workshop de hematogeriatria. La Edad Biológica: Valoración e importancia en tratamiento de enfermedades de la sangre. Madrid 12 y 13 de Febrero 2015. HU-FJD. Comité Científico: Dr Raúl Córdoba.

Jornadas sobre el diagnóstico y tratamiento de la Leucemia Mieloide Crónica. 2 de Julio de 2015. HU-FJD. Organizado por el Servicio de Hematología. Colaboración con Novartis Oncology.

Jornada Trombosis y Cáncer: Aspectos prácticos en el manejo de la trombosis en el paciente con cáncer. 19 de

Octubre de 2015. Dra Pilar Llamas Sillero

Jornada de gestión integral del paciente onco-hematológico. 16 de Noviembre de 2015. Organización: Servicio de Hematología y Hemoterapia.

“Aspectos citomorfológicos de la clasificación de los Síndromes mielodisplásicos”. Ponencia en el VI programa educacional en síndromes mielodisplásicos (27/2/2015). Organizado por la AMHH. Dr Carlos Soto. Gestión integral del paciente Oncohematológico. 29 octubre de 2015 (16-18h). Servicio de Hematología y Hemoterapia.

Guía de tratamiento de la Meningitis linfomatosa. 5 de Noviembre de 2015. Servicio de Hematología y Hemoterapia. Con la colaboración de Mundifarma.

Jornadas sobre LNH del Manto. 19 de noviembre de 2015 (16-18h). Servicio de hematología y hemoterapia. Con la colaboración de Janssen.

Aplicación de escalas en paciente geriátrico. Grupo de Hematogeriátria. 1 de Diciembre de 2015. Dr. Raúl Córdoba.

Nuevos anticoagulantes: a propósito del apixaban. 27 de Enero de 2015. Dra Llamas

Lenalidomida en el tratamiento de Linfomas. 5 de

febrero de 2015. Servicio de Hematología. Con la colaboración de Celgene.

Nuevas terapias en el tratamiento de la LMC. 12 de febrero de 2015. Dr López Lorenzo. Con la colaboración de Pfizer.

ELABORACIÓN MATERIAL DIDÁCTICO

Manejo práctico de Apixaban en fibrilación auricular no valvular (tríptico). Abril 2015. Dra Rosa Vidal.

Guías de la Asociación Madrileña de Hematología para el manejo práctico de Apixaban. 2015. Dra Rosa Vidal.

Profesora del “Master en Oncología Molecular: Bases Moleculares del Cáncer”. Centro de Estudios Biosanitarios. Curso 2014-2015. Madrid. Dra Rocío Salgado.

Tutora curso on-line "HT Course, Hemostasis and Thrombosis. Basic Principles and Clinical Practice". Dra Pilar Llamas.

Elaboración de documentos informativos para pacientes. Oncohealth Institute. Dra Pilar Llamas, Raúl Córdoba.

Honores y distinciones

Pilar Llamas

- Profesor titular del Departamento de Medicina (Hematología) de la Facultad de Medicina de la Universidad Autónoma de Madrid. Certificado por la Agencia Nacional de Evaluación de la Calidad y Acreditación de España (ANECA).
- Profesor Honorífico del Departamento de Medicina (Hematología) de la Facultad de Medicina de la Universidad Rey Juan Carlos.
- Tutor honorífico de la Universidad Rey Juan Carlos.
- Profesor del 3 Curso de capacitación en diatésis hemorrágica.
- Miembro de la comisión de farmacia interhospitalaria.
- Miembro de Sociedad Española de Hematología y Hemoterapia
- Miembro de la Sociedad Española de Trombosis y Hemostasia
- Miembro del Subcomité de Trombosis. Fundación Jiménez Díaz.
- Vicepresidente de la Comisión de Transfusión FJD.
- Vocal del Proyecto TEAM: trombosis en el ámbito de la mujer.

José Luis López Lorenzo

- Coordinador de Trasplante de Progenitores Hematopoyéticos
- Miembro de la Sociedad Española de Hematología y Hemoterapia

- Miembro de la sociedad Española de Trasfusión sanguínea
- Miembro de la asociación europea de trasplante hemotopoyético (EBMT)
- Miembro de la Asociación Madrileña de Hematología y Hemoterapia.
- Profesor colaborador en la asignatura de Hematología y Hemoterapia. Facultad de Medicina. Universidad Autónoma de Madrid
- Miembro comité de seguridad del paciente. S. Hematología

Elena Prieto Pareja

- Vocal de la Asociación Madrileña de Hematología y Hemoterapia
- Profesor Asociado del Departamento de Medicina (Hematología) de la Facultad de Medicina de la Universidad Autónoma de Madrid.
- Miembro de la Sociedad Español de Hematología y Hemoterapia.

M^a Ángeles Pérez Sáenz

- Profesor Honorífico del Departamento de Medicina (Hematología) de la Facultad de Medicina de la Universidad Autónoma de Madrid.
- Miembro de la Comisión de Infección Hospitalaria, Profilaxis y Política Antibiótica (CIPPA).
- Miembro del Comité de Linfomas. Hospital Universitario Fundación Jiménez Díaz.
- Miembro del grupo de Linfomas Agresivos y de Linfomas Indolentes del Grupo Español de Linfomas y Trasplante de Médula ósea (GELTAMO)
- Miembro del Grupo Español de Síndromes Mielodisplásicos.
- Miembro de la Sociedad Española de Hematología y Hemoterapia

Raúl Córdoba Mascuñano

- Coordinador de la Unidad linfoma. Departamento de Hematología. Hospital Universitario Fundación Jiménez Díaz. Instituto de Investigación Sanitaria Fundación Jiménez Díaz
- Coordinador del Programa de Investigación Clínica en Linfoma
- Certificado como PhD por la Agencia Nacional de Evaluación de la Calidad y Acreditación de España (ANECA). Profesor colaborador en la asignatura de Hematología y Hemoterapia. Facultad de Medicina. Universidad Autónoma de Madrid
- Miembro de la Sociedad Española de Hematología y Hemoterapia (SEHH)

- Miembro del grupo de Linfomas Agresivos y de Linfomas Indolentes del Grupo Español de Linfomas y Trasplante de Médula ósea (GELTAMO)
- Vicepresidente del Grupo Español de Hematogeriatría (GEHGE)
- Miembro y vocal de la Asociación Madrileña de Hematología y Hemoterapia (AMHH)
- Secretario del Grupo Madrileño de Leucemia Mieloide Crónica (GMLMC)
- Coordinador del Registro de Leucemias Agudas del Grupo de Leucemias Agudas de Madrid (GLAM)
- Miembro de la European Hematology Association (EHA)
- Miembro de la American Association for Cancer Research (AACR)

Teresa Villaescusa de la Rosa

- Miembro de la Sociedad Española de Hematología y Hemoterapia (SEHH)
- Miembro del grupo español de Trasplante (GETH)
- Miembro del Subcomité de complicaciones infecciosas y no infecciosas del trasplante (GRUCINI)
- Miembro del grupo español de Linfomas y Trasplante autólogo de médula ósea (GELTAMO)
- Miembro de la Asociación Madrileña de Hematología y Hemoterapia (AMHH)
- Profesora colaboradora en la asignatura de Hematología y Hemoterapia. Facultad de Medicina. Universidad Autónoma de Madrid
- Profesora colaboradora en la asignatura de Hematología y Hemoterapia. Facultad de Medicina. Universidad Juan Carlos Primero de Mostoles (Madrid)

Carlos Soto Ozaeta

- Miembro de la Sociedad Española de Hematología y Hemoterapia
- Miembro del grupo de trabajo de Síndromes Mielodisplásicos de la AMHH
- Profesor colaborador en la asignatura de Hematología y Hemoterapia. Facultad de Medicina. Universidad Autónoma de Madrid
- Responsable del control de Calidad de la Sección de Hemostasia y Trombosis, y de Sección de Biología Molecular del Servicio de Hematología, participando activamente en los siguientes programas de Calidad:
- AEHH: Asociación Española de Hematología y Hemoterapia

- Miembro comité de seguridad del paciente. S. Hematología

Rocío Nieves Salgado Sánchez

- Miembro del Grupo Cooperativo Español de Citogenética Hematológica (SEHH) desde el año 2007.
- Vocal de la Junta Directiva del Grupo Cooperativo Español de Citogenética Hematológica (SEHH) desde el año 2013.
- Miembro de la Sociedad Española de Hematología y Hemoterapia (SEHH) desde el año 2008.
- Miembro de la Asociación Española de Genética Humana (AEGH) desde el año 2013.
- Profesora colaboradora en la asignatura de Hematología y Hemoterapia. Facultad de Medicina. Universidad Autónoma de Madrid

Aránzazu García Raso

- Miembro del grupo de Biología Molecular en Hematología (GBMH) de la Sociedad Española de Hematología y Hemoterapia.
- Miembro de la Sociedad española de Trombosis y Hemostasia.
- Miembro de la European Hematology Association.

Cristina Serrano del Castillo

- Responsable de la sección de Inmunología clínica
- Participación en las Sesiones semanales de Autoinmunidad-Reumatología de la Fundación Jiménez Díaz (coordinación: Olga Sánchez Pernaute)
- Profesor colaborador de la Universidad Autónoma. Madrid.
- Tutor MIR, FIR y BIR residentes en el laboratorio de citometría de flujo y en la sección de Inmunología clínica.
- Miembro del Instituto OncoHealth.
- Miembro de la Unidad multidisciplinar de Linfomas. Fundación Jiménez Díaz.
- Miembro de la Unidad multidisciplinar de Enfermedades Autoinmunes, Fundación Jiménez Díaz.
- Miembro de la Sociedad Ibérica de Citometría.
- Miembro de la Sociedad Española de Inmunología.
- Miembro del Ilustre Colegio Oficial de Médicos de Madrid

Sol Sánchez Fernández

- Responsable del servicio de transfusión
- Miembro de la Sociedad Española de Hematología y Hemoterapia
- Miembro de la Asociación Madrileña de Hematología y Hemoterapia
- Miembro de la Sociedad Española de Transfusión
- Profesora colaboradora en la asignatura de Hematología y Hemoterapia. Facultad de Medicina. Universidad Autónoma de Madrid
- Miembro comité de seguridad del paciente. S. Hematología

Carlos Blas López

- Miembro de la Sociedad Española de Hematología y Hemoterapia
- Miembro del grupo de Biología Molecular en Hematología (GBMH) de la Sociedad Española de Hematología y Hemoterapia.
- Miembro de la Asociación Española de Genética Humana (AEGH).
- Profesor colaborador en la asignatura de Hematología y Hemoterapia. Facultad de Medicina. Universidad Autónoma de Madrid

Elham Askari

- Miembro de la Sociedad Española de Hematología y Hemoterapia
- Miembro de la Sociedad Madrileña de Hematología y Hemoterapia
- Miembro del grupo Madrileño de Mieloma Múltiple
- Profesora colaboradora en la asignatura de Hematología y Hemoterapia. Facultad de Medicina. Universidad Autónoma de Madrid

Rosa Vidal Laso

- Miembro de la Sociedad Española de Hematología y Hemoterapia
- Miembro de la Sociedad española de Trombosis y Hemostasia.
- Colaboradora del proyecto de Telecontrol para pacientes anticoagulados puesto en marcha en nuestro centro en Julio 2015.
- Profesora colaboradora en la asignatura de Hematología y Hemoterapia. Facultad de Medicina. Universidad Autónoma de Madrid
- Miembro del Registro Nacional de Enfermedad de Von Willebrand.
- Responsable del control de Calidad de la Sección de Hemostasia y Trombosis, participando

Actividad por servicios Hematología y Hemoterapia

activamente en los siguientes programas de Calidad:

- AEHH: Asociación Española de Hematología y Hemoterapia
- ECAT Foundation: International External Quality Assessment Program in Thrombosis and Haemostasia

Raquel Mata Serna

- Miembro de la Sociedad Española de Hematología y Hemoterapia
- Miembro de la Sociedad española de Trombosis y Hemostasia.
- Profesora colaboradora en la asignatura de Hematología y Hemoterapia. Facultad de Medicina. Universidad Autónoma de Madrid

Teresa Arquero Portero

- Miembro de la Sociedad Española de Hematología y Hemoterapia
- Profesor colaborador de la Facultad de medicina de la Universidad Autónoma de Madrid.

M^a José Gómez Crespo

- Rotación externa: dos meses en el Hospital infantil Universitario Niño Jesús. Unidad de trasplante onco-hematológico infantil. Consulta de Hematología Pediátrica.
- Miembro de la Sociedad Española de Hematología y Hemoterapia
- Miembro de la Asociación Madrileña de Hematología y Hemoterapia.

Personal

JEFE DE SERVICIO

CÉSAR PÉREZ CALVO.

JEFE ASOCIADO

MIGUEL ANGEL ALCALÁ LLORENTE.
MANUEL PÉREZ MÁRQUEZ (HRJC)
ANA GAMO DE MAEYER (HCV)

ADJUNTOS

JOSÉ MARÍA MILICUA MUÑOZ.
PABLO TURRIÓN FERNÁNDEZ (1/2 CONTRATO OCTUBRE 2015).
NATIVIDAD ARIAS MARTÍNEZ.
VICTORIA ANDREA HORTIGÜELA MARTÍN.
ANA ISABEL TEJERO (1/2 CONTRATO)
LARA COLINO GÓMEZ (CONTRATO BAJA MATERNAL).
EVA MARÍA GÓMEZ PEÑALVER (1/2 CONTRATO BAJA MATERNAL)
SARA MIGUEL MARTÍN (1/2 CONTRATO DESDE OCTUBRE 2015)
JOSÉ LUIS FRANQUEZA GARCÍA (ADJUNTO CONTRATO GUARDIAS).
MARTA CUBELLS ROMERAL (HCV Y ADJUNTO CONTRATO GUARDIAS FJD).
VICTORIA TRASMONTE MARTÍNEZ (ADJUNTO CONTRATO GUARDIAS).
MARTA TALAYERO JIMÉNEZ DE AZCÁRATE (ADJUNTO CONTRATO GUARDIAS).
MONTSERRAT RODRÍGUEZ GÓMEZ (ADJUNTO CONTRATO GUARDIAS).

RESIDENTES

ANXELA VIDAL GONZÁLEZ (R4 – R5).
HABIBI PÉREZ MARTÍNEZ (R3 – R4)
JOSÉ LUIS PÉREZ ALMANSA (R2 – R3).
DENIS ROBAGLIA (R1 – R2).

SUPERVISORA UVI

PILAR GIL SENDINO

COORDINADORA UVI

ENCARNACIÓN LÁZARO VARAS.

A.T.S./D.U.E.

M^a PILAR RUIZ ARELLANO
ASCENSIÓN BASTANTE BALBUENA
BEGOÑA MIRANDA MONTERO (50%)
PEDRO RUBIO NAVARRO (50%)
LOURDES GONZÁLEZ ARJONA
OLGA PAJARES PASCUAL
M^a PILAR GUERRERO STRACHAN
PILAR M^a MONTEJANO CLOUTE
M^a DEL MAR CRESPO SERRANO (83%)

MARTA LOPEZ JIMÉNEZ (17%)
NURIA MARTÍN PÉREZ (50%)
VIRGINIA POZO GARCÍA (50%)
JULIA CASTRO RODRIGUEZ (50%)
NOELIA JACOBO BERNABEU (50%)
EVA ARRIAGA BARRIO (50%)
SONIA INMACULADA JIMÉNEZ LUQUE (33,34%)
BLANCA DE LA PUENTE MOYA (65,75 %)
SARA DEL FRESNO RAMÍREZ
MANUEL MANSO NEVADO
PATRICIA PIÑAS VIÑAMBRES
ISABEL ARCHILLA TIRADO
PATRICIA M^a ROLLE FERNÁNDEZ
SERGIO FERNÁNDEZ SEGOVIA
BERTA DE LA LOMA FERNÁNDEZ GOMEZ
MARIA SHEILA GARCIA SÁNCHEZ
JOANA PÍREZ DÍAZ
MÓNICA ESPINEL ESTEBAN
MERCEDES HUELAMO ROZALEN (80 %)
GEMA RUIZ ROBLES (20%)
VICTORIA GARCÍA PUENTE CONDE
M^a ESPERANZA LLAMAS DEL VALLE (80 %)
MONTSERRAT SANCHEZ MARTIN (20%)
M^a ANGEL CASTELLS ORTELLS
INÉS RAMÍREZ VERA
CRISTINA E. GIMÉNEZ SALAZAR
CAROLINA LLORENTE GUTIÉRREZ
NURIA AMADOR LÓPEZ (80 %)
M^a ALEJANDRA FERNÁNDEZ GALLARDO (20%)
MERCEDES VADILLO GONZÁLEZ (25%)
INMACULADA CÁMARA LÓPEZ
FELIPE GARCÍA MORENO
LUZ E. DELGADO QUISPE
JORGE LÓPEZ GOYA
M^a BARAT GONZÁLEZ
LAURA CABRERO MARTÍNEZ (66,67 %)
SILVIA BOTICA MOROS (33.33%)
FLORA PALACIOS PÉREZ
JOSÉ UBALDO DOMÍNGUEZ MARTÍN

AUXILIAR DE ENFERMERÍA

SARAY HINIESTO DOMÍNGUEZ
CARLOS COLLANTES ZUNZUNEGUI
REBECA GONZÁLEZ BLÁZQUEZ
ANGEL ANTONIO ORGAZ MASCARAQUE
NURIA DE PABLO ALONSO (75%)
GEMA M^a RIVERO RODRÍGUEZ (25%)
M^a PILAR RIVAS RIVAS
ÁNGEL LUIS APARICIO PÉREZ
ANA M^a LLORENTE FERNÁNDEZ
M^a EUGENIA AMAYA TRUJILLO
JULIANA MATEOS APARICIO
M^a JOSÉ DE BENITO GARCÍA

ELENA MURILLO MARTÍNEZ
SUSANA MATEOS SOLARES
M^a TERESA VILLA VÁZQUEZ
TATIANA IZQUIERDO RODRÍGUEZ (66,67%)
YOLANDA MARTÍNEZ GONZÁLEZ (33,33)
ANGEL MARCHANTE LÓPEZ
ANA ISABEL PÉREZ AYALA
VERÓNICA GARCÍA CORRAL

CELADORES

ROSA M^a BOTIJA SERRANO (L A V)
PABLO MARTÍN CONSUEGRA MASCARAQUE (50%) FIN DE SEMANA
OLGA MURO GURPEGUI (L A V)
ELENA MORALES PÉREZ (50%) FIN DE SEMANA

ADMINISTRATIVOS

M^a PAZ BLANCO CUADRA

Labor asistencial

Camas dotadas 18

Altas totales 1106

No Quirúrgicos..... 466

Cirugía Programada 453

Cirugía Urgente 187

Exitus 112 (10,12%)

Mortalidad Estandarizada APACHE II

No Quirúrgicos..... 0,70

Cirugía Programada 0,14

Cirugía Urgente 1

Reingresos totales 52 (4,7%)

- Reingresos < 96 h 15 (1,36%)

- Reingresos > 96 h 37 (3,34%)

Estancias totales 4664 días

Estancia Media 5,18

Índice Ocupación 92,34%

Índice Rotación 65,06

Índice Sustitución 0,43

Complejidad Pacientes

No Quirúrgicos

- APACHE II 15

- SAPS II 32

- SAPS III 52

Cirugía Programada

- APACHE II 9

- SAPS II 19

- SAPS III 34

Cirugía Urgente

- APACHE II 15

- SAPS II 38

- SAPS III 54

Bacteriemia asociada a Catéter Venoso Central (CVC)

- Días de CVC 3756

- Bacteriemias Asociadas CVC 1

- Densidad de Incidencia 0,27

Neumonía Asociada a Ventilación Mecánica (VM)

- Días de VM 2661

- NAV 11

- Densidad de Incidencia 4,13

Actividad Trasplantadora y Donación

- Trasplantes Renales 27

Labor docente programada

PREGRADUADOS

Dr. Pérez Calvo C: Profesor Colaborador U.A.M. asignatura Paciente Crítico (II ciclo). Seminarios Alumnos de Medicina II ciclo y Rotación clínica, 2 – 4 semanas por el Servicio con integración en la labor asistencial. Se enmarca dentro de la asignatura optativa de Medicina Intensiva de la U.A.M..

Dr. Pérez Márquez Manuel: Profesor de 2º y 3º de Enfermería en la Escuela Universitaria de Enfermería

de la FJD adscrita a la Universidad Autónoma de Madrid. Profesor asociado de Patología Médica en la URJC desde Sept. 2014

Dr. Alcalá Llorente MA, Gamo de Maeyer A, profesor de la EUE FJD en la asignatura “Enfermería en Cuidados Complejos”

Curso RCP Básica/Básica con equipo/DESA para los alumnos de 4º y 5º de Medicina dentro de su programa de formación, y organizado por el Servicio de Medicina Intensiva.

FORMACIÓN PROGRAMADA DE RESIDENTES

Sesiones clínicas diarias	2
Sesiones de Formación Continuada	1 / 15 días.
Sesiones Clínicas – Revisión	1 / 15 días.

Participación en Cursos de formación teórico-prácticos para Residentes de primer año. Fundación Jiménez Díaz. Madrid, 2013.

OTRAS ACTIVIDADES

“Cursos Reanimación Cardiopulmonar Básica y Avanzada”. Adquisición de todo el material necesario y puesta en marcha de los cursos acreditados que se imparten en este centro, en el HURJC y HGV. Médicos del Servicio tienen el título y la acreditación de Instructor de RCP del ERC (European Resuscitation Council) y de la Sociedad Española de Medicina Intensiva.

En Junio 2014, el Dr. César Pérez Calvo, Dr. Manuel Pérez Márquez y el Dr. Pablo Turrión Fernández, obtuvieron la acreditación como Instructores en RCP Básica (BLS) y Avanzada (ACLS) por la American Heart Association (AHA).

Investigación biomédica (trabajos en curso)

Estudio Nacional de Vigilancia de Infección Nosocomial en UCI (ENVIN-UCI). Grupo de Trabajo de Enfermedades Infecciosas de la Sociedad Española de Medicina Intensiva, Crítica y Unidades Coronarias (SEMICYUC).

Protocolo “Bacteriemia Zero”. Protocolo de Prevención de las Bacteriemias relacionadas con Catéteres Venosos Centrales (BRC) en las UCI Españolas. Estudio Multicéntrico, Nacional. Avalado MSPS y Consejerías Sanidad.

Protocolo “Neumonía Zero”. Protocolo de Prevención de las Neumonías asociadas la Ventilación Mecánica (NAV) en las UCI Españolas. Estudio Multicéntrico, Nacional. Avalado MSPS y Consejerías Sanidad.

Protocolo “Resistencia Zero”. Protocolo de Prevención de las Infecciones / Colonizaciones por Gérmenes Multirresistentes en las UCIs Españolas. Estudio Multicéntrico, Nacional. Avalado MSPS y Consejerías de Sanidad.

Estudio del Fracaso Renal Agudo en UVI. “Consorcio de fracaso renal agudo de la Comunidad de Madrid” con beca de la CAM incluida. Varias líneas de investigación. Dr. Pérez Calvo C, Dr. Ortiz Arduan A.

Beca FIS PS09/00447. “Caracterización de nuevos mediadores y marcadores de daño renal identificados mediante transcriptómica”. Investigador Principal Dr. Ortiz Arduan Alberto.

Beca FIS 2010: PI10/01885: Efectos de la terapia cinética sobre la función y protección pulmonar. Investigador Principal Dr. Pérez Márquez M.

Pertenencia al grupo CIBER de Patología Respiratoria. Madrid, 2007.

Estudio multicéntrico “TRAMA”, sobre el uso de la Azetazolamida como tratamiento de la acidosis metabólica en el fracaso respiratorio crónico agudizado. Dr. Pérez Márquez M.

Estudio Comparativo, Multicéntrico, Aleatorio, Controlado para evaluar la eficacia de la Asistencia Ventilatoria ajustada neuronalmente (NAVA) frente a la Ventilación Mecánica Protectora Convencional en el manejo de pacientes con Insuficiencia Respiratoria Aguda, 2013. Dr. Pérez Calvo C y Dra. Anxela Vidal

Estudio multicéntrico internacional ATICU (AEROSOL-THERAPY IN THE INTENSIVE CARE UNIT). Dr. Pérez Márquez M y Dra. Belén Quesada Bellver.

Estudio multicéntrico internacional WIND (Weaning according to New Definition). Dra. Belén Quesada Bellver.

Estudio Multicéntrico Internacional FROST: Finding the optimal cooling temperature after out-of-hospital cardiac arrest (FROST - I). Dr. César Pérez Calvo, Dr. Roberto Martín.

Estudio observacional sobre el síndrome de bajo gasto cardíaco en pacientes en postoperatorio de cirugía cardíaca. Código de protocolo: OR-OB-11-2013. Octubre 2.014. Dr. Miguel Ángel Alcalá Llorente

PUBLICACIONES UCI 2015

Escalas pronósticas en la disfunción multiorgánica: estudio de cohortes. M. Sánchez-Casado, V.A. Hortigüela-Martín, A. Raigal-Cano, L. Labajo, V. Gómez Tello, G. Alonso-Gómez y F.M. Aguilera-Cerna. *Med Intensiva*, aceptado Marzo 2015, pendiente de publicación.

Aerosol therapy in intensive and intermediate care units: prospective observation of 2808 critically ill patients. Stephan Ehrmann, Ferran Roche-Campo, Laetitia Bodet-Contentin| et al. *Intensive Care Med* 2015. November Published Online. Pérez Márquez M, Quesada Bellver B, Investigador Colaborador AT@ICU.

Degree of adherence to recommended antiviral treatment during the pandemic and post-pandemic periods of influenza A(H1N1)pdm09 in 148 intensive care units in Spain. Canadell L, Martín-Loeches I, Díaz E, Treffer S, Grau S, Yebenes JC, Almirall J, Olona M, Sureda F, Blanquer J, Rodríguez A; GETGAG. *Med Intensiva* 2015;39(4):222-233. Pérez Calvo C, Investigador Colaborador GETGAG

Procalcitonin (PCT) levels for ruling-out bacterial coinfection in ICU patients with influenza: A CHAID decision-tree analysis. Rodríguez AH, Avilés-Jurado FX, Díaz E, Schuetz P, Treffer SI, Solé-Violán J, Cordero L, Vidaur L, Estella Á, Pozo Laderas JC, Socías L, Vergara JC, Zaragoza R, Bonastre J, Guerrero JE, Suberviola B, Cilloniz C, Restrepo MI, Martín-Loeches I; SEMICYUC/GETGAG Working Group. *J Infect* 2015 Dec 15. Pérez Calvo C, Investigador Colaborador GETGAG

César Pérez Calvo, Natividad Arias Martínez. Lesión Renal Aguda en el paciente Crítico. Pendiente de Publicación. V Edición del Manual de Medicina Intensiva. Elsevier España S.L.

Potentially severe trauma brain injury patients in a non reference centre of trauma patients. features and evolution. VA Hortigüela Martín1, A Vidal Gonzalez, H Perez Martinez, V Trasmonte Martinez, C Perez Calvo, M Perez Marquez, A Gamó de Maeyer. 28th Annual Congress *ESICM (European Society Intensive Care Medicine)*. Berlin, 3-7 Octubre 2015. *Intensive Care Medicine Experimental* 2015, 3(Suppl 1): A491

Is contrast-associated acute kidney injury (CA-AKI) associated to the type of hospital and ICU? preliminary results of the nefrocon study. C Gomez-Gonzalez, S Mas-Font, MA Alcalá-Llorente, MA Garcia, M Argueso, M Juan, Nefrocon Investigators. 28th Annual Congress *ESICM (European Society Intensive Care Medicine)*. Berlin, 3-7 Octubre 2015. *Intensive Care Medicine Experimental* 2015, 3(Suppl 1): A51

Contrast-associated acute kidney injury (CA-AKI) according to the type and dose of contrast in contrast-enhanced radiographic examinations. preliminary results of the nefrocon study C Gomez-Gonzalez, S Mas-Font, MD Herrera-Rojas, F Sanchez Moran, E Gomez, C Mudarra, V Enciso. 28th Annual Congress *ESICM (European Society Intensive Care Medicine)*. Berlin, 3-7 Octubre 2015. *Intensive Care Medicine Experimental* 2015, 3(Suppl 1): A64

CARACTERÍSTICAS EVOLUTIVAS DE LOS PACIENTES CON PCR RECUPERADA EXTRAHOSPITALARIA EN UN HOSPITAL TERCARIO. V. Trasmonte Martínez, V.A. Hortigüela Martín, A. Vidal González, H. Pérez Martínez, C. Pérez Calvo, M. Pérez Márquez y A. Gamó de Maeyer. L Congreso Nacional de la Sociedad Española de Medicina Intensiva, Crítica y Unidades Coronarias (SEMICYUC). Nº Comunicación: 399. San Sebastián. Junio 2.015.

ESTUDIO OBSERVACIONAL SOBRE EL SÍNDROME DE BAJO GASTO CARDÍACO EN PACIENTES POSTOPERADOS DE CIRUGÍA CARDÍACA. ESTUDIO ESBAGA: RESULTADOS PRELIMINARES. Pérez Vela JL, Alcalá Llorente MA, Jiménez Rivera JJ, Martín Benítez JC, et al., e Investigadores del Estudio ESBAGA. L Congreso Nacional de la Sociedad Española de Medicina Intensiva, Crítica y Unidades Coronarias (SEMICYUC). Nº Comunicación: 159. San Sebastián. Junio 2.015.

FACTORES DE RIESGO PRE E INTRAOPERATORIOS EN EL SÍNDROME DE BAJO GASTO CARDÍACO EN PACIENTES EN POSTOPERATORIO DE CIRUGÍA CARDÍACA. ESTUDIO ESBAGA. RESULTADOS PRELIMINARES. Pérez Vela JL, Vidal González A, Jiménez Rivera JJ, Martín Benítez JC, et al., e Investigadores del Estudio ESBAGA. L Congreso Nacional de la Sociedad Española de Medicina Intensiva, Crítica y Unidades Coronarias (SEMICYUC). Nº Comunicación: 160. San Sebastián. Junio 2.015.

BAJO GASTO CARDÍACO POST-CIRUGÍA CARDÍACA. DIFERENCIAS SEGÚN LOS CRITERIOS DIAGNÓSTICOS Y COMPLICACIONES ASOCIADAS. ESTUDIO ESBAGA: RESULTADOS PRELIMINARES. Pérez Vela JL, Alcalá Llorente MA, Jiménez Rivera JJ, Martín Benítez JC, et al., e Investigadores del Estudio ESBAGA. L Congreso Nacional de la Sociedad Española de Medicina Intensiva, Crítica y Unidades Coronarias (SEMICYUC). Nº Comunicación: 161. San Sebastián. Junio 2.015.

PROFILAXIS PARA LA NEFROPATÍA POR CONTRASTE APLICADA EN PACIENTES CRÍTICOS. DATOS PRELIMINARES DEL ESTUDIO NEFROCON. Más-Font S, Gómez-González C, Alcalá-Llorente MA, Broch Porcar MJ, Juan Díaz M, et al., e Investigadores del Estudio NEFROCON. L Congreso Nacional de la Sociedad

Española de Medicina Intensiva, Crítica y Unidades Coronarias (SEMICYUC). Nº Comunicación: 313. San Sebastián. Junio 2.015.

FACTORES DE RIESGO RELACIONADOS CON EL DESARROLLO DE NEFROPATÍA POR CONTRASTE EN LA UNIDAD DE CUIDADOS INTENSIVOS. DATOS PRELIMINARES DEL ESTUDIO NEFROCON. Más-Font S, Gómez-González C, Montoiro Allure R, Herrera Gutiérrez M, et al., e Investigadores del Estudio NEFROCON. L Congreso Nacional de la Sociedad Española de Medicina Intensiva, Crítica y Unidades Coronarias (SEMICYUC). Nº Comunicación: 314. San Sebastián. Junio 2.015.

EVOLUCIÓN A LOS 6 Y 12 MESES DE LOS ENFERMOS RESPIRATORIOS CON SÍNDROME DE DISFUNCIÓN MULTIORGÁNICA TRAS EL ALTA HOSPITALARIA. A. Raigal Caño, M. Sánchez Casado, J. García Tercero, V.A. Hortigüela Martín, C. Marco Schulke, P. Sánchez Rodríguez, F. Aguilera Cerna, G. Alonso Gómez, L. Colinas Fernández y M. Magro Martín. L Congreso Nacional de la Sociedad Española de Medicina Intensiva, Crítica y Unidades Coronarias (SEMICYUC). Nº Comunicación: 486. San Sebastián. Junio 2.015.

FACTORES IMPLICADOS EN LA DESESTIMACIÓN DE RIÑONES DE DONANTES INCONTROLADOS A CORAZÓN PARADO. RESULTADOS DE LOS DOS ÚLTIMOS AÑOS DEL HOSPITAL CLÍNICO SAN CARLOS. M. Bringas Bollada, N. de Lucas Fernández, M. González Romero, I. Pérez Flores, A. Soria García, C. Pardo Rey, S. de Miguel Martín, I. Marcos, D. Ramos García y F.J. del Río Gallegos. L Congreso Nacional de la Sociedad Española de Medicina Intensiva, Crítica y Unidades Coronarias (SEMICYUC). Nº Comunicación: 275. San Sebastián. Junio 2.015.

FACTORES DE RIESGO PRE E INTRAOPERATORIOS EN EL SÍNDROME DE BAJO GASTO CARDÍACO EN PACIENTES EN POSTOPERATORIO DE CIRUGÍA CARDÍACA. ESTUDIO ESGABA. RESULTADOS PRELIMINARES. J.L. Pérez Vela, A. Vidal González, J.J. Jiménez Rivera, J.C. Martín Benítez, B. González de Marcos, H. Torrado, C. García Laborda, M.D. Fernández Zamora y Grupo Esbaga. L Congreso Nacional de la Sociedad Española de Medicina Intensiva, Crítica y Unidades Coronarias (SEMICYUC). Nº Comunicación: 164. San Sebastián. Junio 2.015.

Poster / Comunicaciones DUE presentados al XLI Congreso Nacional SEEIUC, San Sebastián Junio 2015:

"USO Y EFICACIA DEL DISPOSITIVO CLINELL EN LA HIGIENE DIARIA DEL PACIENTE CRÍTICO COMO MEDIDA DE PREVENCIÓN DE BACTERIEMIAS NOSOCOMIALES". MERCEDES HUELAMO ROZALEN. M^a LUISA FERNANDEZ GUTIERREZ. PATRICIA PIÑAS VIÑAMBRES. M^a PILAR GIL SENDINO.

"EFICACIA DE LA PROTOCOLARIZACIÓN DE LOS CUIDADOS DE ENFERMERÍA Y CONOCIMIENTO DE LA APLICACIÓN DE LA TERAPIA ECMO (EXTRACORPÓREAL MEMBRANE OXYGENATION) EN PACIENTE CRÍTICO". M^a LUISA FERNANDEZ GUTIERREZ. PATRICIA PIÑAS VIÑAMBRES. M^a PILAR GIL SENDINO.

"EFICACIA DE LA ACTUALIZACIÓN DEL PROTOCOLO Y DE LA FORMACIÓN ENFERMERA EN LA PREVENCIÓN Y EL TRATAMIENTO DE LAS UPP (ULCERAS POR PRESIÓN EN UCI). PATRICIA PIÑAS VIÑAMBRES. M^a LUISA FERNANDEZ GUTIERREZ. MARTA RAMIRO ULLOA. M^a ENCARNACIÓN LÁZARO VARAS. M^a PILAR GIL SENDINO.

"CUIDADOS DE ENFERMERÍA EN UCI AL PACIENTE EN MUERTE ENCEÁLICA COMO POSIBLE DONANTE DE ÓRGANOS Y TEJIDOS Y APOYO EMOCIONAL A SUS FAMILIARES". PATRICIA PIÑAS VIÑAMBRES. M^a LUISA FERNANDEZ GUTIERREZ. M^a PILAR GIL SENDINO.

"USO, MANEJO Y CUIDADOS DE ENFERMERÍA ASOCIADOS AL SISTEMA DE MONITORIZACIÓN DE VIGILEO MEDIANTE SENSOR FLO-TRAC EN EL PACIENTE CRÍTICO". M^a LUISA FERNANDEZ GUTIERREZ. PATRICIA PIÑAS VIÑAMBRES. M^a PILAR GIL SENDINO.

"CUIDADOS DEL DRENAJE VENTRICULAR EXTERNO EN EL PACIENTE CRÍTICO". VIRGINIA POZO GARCIA. VANESA GARCIA GARCÍA. M^a PILAR GIL SENDINO.

"RECEPCIÓN DEL PACIENTE POSTQUIRÚEGICO EN LA UNIDAD DE CUIDADOS INTENSIVOS". M^a SHEILA GARCIA SANCHEZ. VIRGINIA POZO GARCIA. M^a PILAR GIL SENDINO.

"PULMÓN ARTIFICIAL: EL ECMO (OXIGENACIÓN POR MEMBRANA EXTRACORPÓREA)". JOANA PIREZ DIAZ. PATRICIA M^a ROLLE FERNANDEZ. OLGA PAJARES PASCUAL.

"VALORACIÓN DE LOS CUIDADOS DE ENFERMERÍA EN PACIENTES CRÍTICOS CON HIPOTERMIA SECUNDARIA A TERAPIA CONTINUA DE REEMPLAZO RENAL (TCRR). M^a PILAR GUERRERO-STRACHAN AGUILAR. OLGA PAJARES PASCUAL. PILAR MONTEJANO CLOUTE. LOURDES GONZALEZ ARJONA. PATRICIA M^a ROLLE FERNANDEZ.

PONENCIAS Y CHARLAS

Pérez Calvo C. Moderador Mesa “Shock hemorrágico en Trauma. Las primeras horas”. III Jornada Actualización en Enfermedad Traumática Grave en la Comunidad de Madrid. Hospital Universitario 12 Octubre. Madrid Febrero 2015.

Pérez Márquez M. Director de “la primera jornada de VMNI en el Hospital Rey Juan Carlos. *Mirando al Futuro*”, desarrollada el 22 de Enero de 2015 (1,8 créditos).

Alcalá Llorente MA. Profesor del Curso teórico-

práctico “Tratamientos de Depuración Extracorpórea en pacientes críticos”. Fundación IAVANTE. Acreditado por la Dirección General de Calidad, Investigación, Desarrollo e Innovación de la Consejería de Salud y Bienestar Social Nº expediente: MDF5558_00, ACSA, con 4,81 créditos. Granada. Abril 2.015.

Alcalá Llorente MA. Profesor del Curso teórico-práctico “Tratamientos de Depuración Extracorpórea en pacientes críticos”. Fundación IAVANTE. Acreditado por la Dirección General de Calidad, Investigación, Desarrollo e Innovación de la Consejería de Salud y Bienestar Social Nº expediente: 3TCO5711815186, ACSA, con 4,81 créditos. Granada. Noviembre 2.015.

Honores y distinciones

Servicio de Medicina Intensiva Fundación Jiménez Díaz – IDCs.

Galardonado con el “Premio TOP 20” 2014: Área de Atención al Paciente Crítico en su categoría, en reconocimiento por su calidad, funcionamiento y eficiencia económica de la decimocuarta edición del Programa Hospitales TOP 20. Madrid Noviembre 2015.

Dr. Pérez Calvo César.

- Grado Académico: Doctor en Medicina.
- Profesor Colaborador Clínico UAM.
- Miembro ordinario de la European Society of Intensive Care Medicine (ESICM).
- Miembro ordinario de la Sociedad Española de Medicina Intensiva, Crítica y Unidades Coronarias (SEMICYUC).
- Miembro de la sociedad Madrileña de Medicina Intensiva SOMIAMA.
- Miembro ordinario del Grupo de Trabajo de Enfermedades Infecciosas de la SEMICYUC.
- Miembro ordinario del Grupo de Trabajo de Cuidados Intensivos Nefrológicos de la SEMICYUC.
- Miembro ordinario del Grupo de Trabajo de Cuidados Intensivos Hemoderivados de la SEMICYUC.
- Instructor de RCP del ERC (European Resuscitation Council) y de la Sociedad Española de Medicina Intensiva.
- Instructor de RCP, Básico (BLS) y Avanzado (ACLS), por la AHA (American Heart Association), 2014.
- Miembro del Comité Técnico del Plan Estratégico para Medicina Intensiva, dependiente de la Viceconsejería de la Dirección General de Hospitales de la Consejería de Sanidad de la Comunidad de Madrid. Madrid 2011 - 2015.

Dr. Alcalá Llorente MA.

- Grado Académico: Doctorando en Medicina.
- Miembro ordinario de la Sociedad Española de Intensivos (SEMICYUC).
- Miembro ordinario de la Sociedad Madrileña de Intensivos (SOMIAMA).
- Miembro ordinario de la Sociedad Europea de Intensivos (ESICM).
- Miembro ordinario de la Sociedad de Intensivos de USA (SCCM).
- Miembro de los Grupos de Trabajo de: Intensivos Cardiológicos, Enfermedades Infecciosas e Intensivos Nefrológicos de la SEMICYUC.
- Título de Monitor de RCPA del European Resuscitation Council y de la SEMICYUC.
- Profesor del Curso teórico-práctico sobre Tratamiento por Depuración Extracorpórea en el paciente crítico (laboratorio experimental con animales). Fundación IAVANTE. Granada.
- Profesor del Curso de Fracaso Renal Agudo de la Fundació Puigvert. Acreditado por el Consell Català de la Formació Médica Continuada y por la Comisión de Formación Continuada del Sistema Nacional de Salud. Barcelona.
- Miembro del Comité Técnico, en calidad de Coordinador de la Comisión de trabajo “Concepto al Futuro”, del Plan Estratégico de Medicina Intensiva en el Entorno de la Libre Elección 2.011-2.015, dependiente de la Dirección General de Hospitales de la Consejería de Sanidad de la Comunidad de Madrid.
- Coordinador Nacional de INDICADORES DE CALIDAD DE CUIDADOS NEFROLÓGICOS DEL PACIENTE CRÍTICO. Grupo de Trabajo de Cuidados Intensivos Nefrológicos de la Sociedad Española de Medicina

Intensiva, Crítica y Unidades Coronarias (SEMICYUC). Diciembre 2.015.

Dr. Pérez Márquez Manuel.

- Grado Académico: Doctor en Medicina.
- Profesor asociado de Patología Médica en la URJC desde Sept. 2014
- Colaborador docente del 2º curso de Enfermería en la Escuela Universitaria de Enfermería de la FJD adscrita a la Universidad Autónoma de Madrid
- Colaborador docente del 3º curso de Enfermería en la Escuela Universitaria de Enfermería de la FJD adscrita a la Universidad Autónoma de Madrid
- Miembro ordinario de la SEMICYUC.
- Miembro ordinario de la SOMIAMA
- Título de Instructor de Soporte Vital Avanzado por la ERC avalado por la SEMICYUC
- Miembro de la Comisión de Formación Continuada de la F.J.D.
- Miembro de la Comisión de trasplantes del HRJC
- Miembro del Grupo de trabajo de Enfermedades Infecciosas de la SEMICYUC
- Miembro del Grupo de Trabajo de Insuficiencia Respiratoria Aguda de la SEMICYUC

Dra. Gamo de Maeyer Ana.

- Miembro ordinario de la SEMICYUC.
- Miembro ordinario de la SOMIAMA.
- Miembro del Grupo de trabajo de Enfermedades Infecciosas de la SEMICYUC.
- Título de Instructor de Soporte Vital Avanzado avalado por la SEMICYUC.

Dr. Milicua Muñoz JM.

- Miembro ordinario de la SEMICYUC.
- Miembro ordinario de la SOMIAMA.
- Título de Instructor de Soporte Vital Avanzado avalado por la SEMICYUC.
- Miembro Comité Hemoderivados Fundación Jiménez Díaz.

Dr. Turrión Fernández Pablo.

- Miembro de la sociedad Madrileña de Medicina Intensiva (SOMIAMA).
- Miembro de la Sociedad Española de Medicina Intensiva, Crítica y Unidades Coronarias (SEMICYUC).
- Miembro ordinario de la European Society of Intensive Care (ESICM).
- Miembro ordinario de la Society of Critical Care Medicine (SCCM).
- Miembro de la European Association of Echocardiography (EAE).

- Tutor Residentes Medicina Intensiva hasta Octubre 2015.

Dra. Arias Martínez Natividad

- Miembro ordinario de la SEMICYUC.
- Miembro ordinario de la SOMIAMA.
- Miembro del grupo de trabajo de enfermedades infecciosas y sepsis, SEMICYUC.
- Miembro de la Comisión de Nutrición del HURJC.
- Miembro de la Comisión de Seguridad del paciente del HURJC.
- Responsable de Seguridad del Paciente del Servicio de Cuidados Intensivos del HUFJD.

Dra. Victoria Andrea Hortigüela Martín

- Grado Académico: Doctora en Medicina, UAM 2012-2013
- Miembro ordinario de la SEMICYUC.
- Miembro ordinario SOMIAMA
- Miembro grupo trabajo Trauma y Neurocríticos, SEMICYUC.
- Miembro grupo trabajo Evaluación de Tecnologías y Metodología de la Investigación (GETMIN), SEMICYUC.
- Miembro de la Comisión hospitalaria de Mortalidad del HURJC

Dra. Ana Isabel Tejero Redondo.

- Miembro ordinario de la Sociedad Española de Medicina Intensiva, Crítica y Unidades Coronarias (SEMICYUC).
- Miembro ordinario SOMIAMA
- Instructora de Soporte Vital Avanzado, titulación avalada por la SEMICYUC.
- Profesora en el Master Universitario en Urgencias, Emergencias y Cuidados críticos en Enfermería, de la Universidad Europea de Madrid.

Dra. Lara Colino Gómez

- Miembro ordinario de la Sociedad Española de Medicina Intensiva, Crítica y Unidades Coronarias (SEMICYUC).
- Miembro ordinario SOMIAMA
- Tutor Residentes HUFJD desde Octubre 2015

Dra. Sara de Miguel Martín

- Miembro ordinario de la European Society of Intensive Care (ESICM).
- Miembro ordinario de la Sociedad Española de Medicina Intensiva, Crítica y Unidades Coronarias (SEMICYUC).
- Miembro ordinario SOMIAMA.

Personal

JEFE DE SERVICIO

DR. RAIMUNDO ANDRÉS CAÑAS

CONSULTOR

DR. GONZALO MARÍN HERNÁNDEZ

JEFES ASOCIADOS

DR. MANUEL L. FERNÁNDEZ GUERRERO

DR. MANUEL DÍAZ CURIEL

DR. MIGUEL GÓRGOLAS HERNÁNDEZ-MORA

DR. ANTONIO MOLINS OTERO

DR. LUIS A. RICO ZALBA

MÉDICOS ADJUNTOS

DR. LUIS LÓPEZ CUBERO

DR. ANTONIO NÚÑEZ GARCÍA

DR. JUAN GÓMEZ OCTAVIO

DR. JORGE POLO SABAU

DR. FRANCISCO JAVIER DE LA HERA FERNÁNDEZ.

DR. ALFONSO CABELLO GARCÍA.

DRA. BEATRIZ ÁLVAREZ ÁLVAREZ

DRA. ANA ISABEL HORMIGO SÁNCHEZ.

COLABORADORES

DRA. ROSA ARBOIRO PINEL
(CONSULTAS/HOSPITALIZACIÓN).

DR. EDUARDO ALONSO MORENO
(HOSPITALIZACIÓN).

DR. JORGE CASTILLO ÁLVAREZ.
(CONSULTAS/HOSPITALIZACIÓN).

DRA. ELIZABET PETKOVA SAIZ.
(CONSULTAS/HOSPITALIZACIÓN).

DRA. LAURA PRIETO PEREZ.
(CONSULTAS/HOSPITALIZACIÓN).

DRA. MARIA PAVÓN. (HOSPITALIZACIÓN).

DRA. ANA LORENZO ALMORÓS. (HOSPITALIZACIÓN).

DRA. CHIARA MARCONI. (HOSPITALIZACIÓN).

DR. GUIDO RODRÍGUEZ DE LEMA. (HOSPITALIZACIÓN).

DRA. NEREA CARRASCO ANTÓN. (HOSPITALIZACIÓN).

MÉDICOS RESIDENTES

DR. EDUARDO REYES LARIOS

DR. JUAN A. LÓPEZ LÓPEZ

DRA. PATRICIA ATENCIO ANTORANZ

DRA. SUSANA ALBELDA ESTEBAN

DRA. DIANA MONTAÑO

DRA. ADA ROMERO.

DR. JULIO BOLAÑOS.

DRA. SILVIA RUBIO

DRA. NATALIA BRAVO

DRA. BERNADETTE PFANG

DRA. SARA CARBAJAL TINOCO

DRA. SUSANA FRAILE BENÍTEZ

DRA. CARMEN CUBERO GONZALO

DR. MOISÉS ALONSO GREGORIO

DRA. BELEN SOTO

DRA. FERNANDO LAGE

DR. PHILIPPE CALPE

DRA. IRENE CARRILLO

DR. DANIEL BLANES

DRA. SARAY MENÉNDEZ

DRA. JULIA GARCÍA LASHERAS

DRA. BLANCA RODRÍGUEZ ALONSO

DRA. CELIA RODRIGUEZ OLLEROS

DR. FERNANDO JAVIER VELEZ ARRIBAS

DRA. MARTA DEL PALACIO TAMARIT

PERSONAL INVESTIGADOR

JOSÉ MIGUEL BENITO

NORMA RALLÓN

TÉCNICO DE DENSITOMETRÍA

DON MIGUEL TORRALBO

TÉCNICO DE ENSAYOS CLÍNICOS

MIGUEL A. FERNÁNDEZ CLÚA.

CRISTINA LLAMAZARES

BECARIA

SOL FERNÁNDEZ DE MOSTEYRÍN

Labor Asistencial

HOSPITALIZACIÓN

Altas	5.095
Estancia media	5,85
Hospital Día	-

CONSULTAS EXTERNAS

Primera visita	4.789
Sucesiva	14.391
Alta resolución	228

TOTAL	19.408
Ratio s/p	2,87

URGENCIAS

Urgencias no ingresadas	81.997
Urgencias Ingresadas	12.621
TOTAL	94.618

Labor Docente Programada

Profesores Titulares de Medicina

- Dr. Manuel L. Fernández Guerrero
- Dr. Miguel Górgolas Hernández-Mora

Profesores Asociados

- Dr. Raimundo Andrés Cañas
- Dr. Joaquín García Cañete
- Dr. Juan Gómez Octavio
- Dr. Antonio Núñez García
- Dr. Jorge Polo Sabau
- Dr. Luis A. Rico Zalba

Docencia UAM:

Enfermedades Infecciosas.

- 4º Curso.....26 horas
- 6º Curso.....24 horas

Posgrado. Master Propio Medicina Tropical y Salud Internacional. 60 ECTS.

Geriatría.

- 4º Curso.....24 horas

Programa docente 3º Medicina UAM: rotaciones y seminarios.

Docencia Residentes y médicos en formación continua:

- Curso sobre "Infección HIV/SIDA en Inmigrantes 8 horas
- Curso Enfermedades de transmisión sexual 8 horas

Elaboración y publicación de material docente:

- Manuel L. Fernández Guerrero: El SIDA en imágenes (CD-rom). UAM.

Escuela Universitaria de Enfermería (UAM).

Profesores (Asignatura de Fisiología y Patología Médica):

- Dr. Raimundo Andrés Cañas
- Dr. Jorge Polo Sabau

Dr. J. de la Hera. Curso de RCPB y RCPA, acreditado por la American Heart Association. Fundación Jiménez Díaz Mayo y Noviembre de 2015

DIRECCIÓN TRABAJOS INVESTIGACIÓN

Tesis doctorales

- "Estudio clínico-patológico de pacientes sometidos a biopsia excisional de ganglios

linfáticos". Dr. Jorge Polo Subau. Sobresaliente cum laude
Universidad Autónoma de Madrid.
Director: Manuel L Fernández Guerrero

Tutoría de los Trabajos de Fin de Master en Medicina Tropical y Salud Internacional UAM:

Dr. Górgolas: 10 trabajos.

- Santiago Domínguez López. Estigmas de la lepra.
- Alicia Roldán Silvestre. Revisión y actualización de la infección por *Strongyloides stercoralis* y situación en España.
- Olga López Berastegui. Revisión bibliográfica de pacientes con polineuropatía asociada a lepra.
- Pilar Martín Dávila. Transmisión de la malaria en área no endémica: influencia de la globalización en el espectro de las infecciones post-transplante. A propósito de un caso.
- Ángela Morro Ramón. Consumo de drogas intravenosas en África subsahariana: revisión.
- Álvaro Raboso Lices. Estudio de casos positivos de Ebola admitidos en el Holding Center Kumala entre el 27/11/14 al 14/03/15 Koinadugu, Sierra Leona
- Fabiola Sterling. Fecal Oral Contamination in Haiti in the last 10 years
- Elena Pinilla Barón. Fiebre en el viajero
- Laura Cano Alcalde. Estrongiloidiasis. Experiencia en un hospital de tercer nivel
- María Teresa Filigheddu. Enfermedad de Chagas agudo por transmisión oral

Dr. Cabello: 1 trabajo

- Francisco Tejerina Picazo. Hipertensión pulmonar asociada a la infección por *Schistosoma*: a propósito de un caso

Dra. Álvarez: 1 trabajo

- Elizabet Petkova Saiz. Mujer, anticoncepción y VIH en África Subsahariana

ENSAYOS CLÍNICOS

U. Lípidos- Dr. R. de Andrés.

- Estudio de extensión abierto, controlado y

multicéntrico para evaluar la seguridad y la eficacia a largo plazo de AMG 145. OSLER 2 (Open Label Study of Long Term Evaluation Against LDL-C Trial-2). R. Andres. Amgen Inc.

- Estudio de extensión abierto, controlado y multicéntrico para evaluar la seguridad y la eficacia a largo plazo de AMG 145. OSLER Open Label Study of Long Term Evaluation Against LDL-C Trial. OSLER. R. Andres. Amgen Inc.
- A Multicenter, Open-label Study to Assess the Long-term Safety, Tolerability, and Efficacy of AMG 145 on LDL-C in Subjects With Severe Familial Hypercholesterolemia. TAUSSIG . R. Andres. Amgen Inc.
- A Randomized, Double-Blind, Placebo-Controlled, Parallel Group Study to Evaluate the efficacy and Safety of SAR236553/REGN727 in Patients With Heterozygous Familial Hypercholesterolemia Not Adequately Controlled With Their Lipid-Modifying Therapy. R. Andres. Sanofi.
- A 52 week, phase 3, double-blind, randomized, placebo-controlled, parallel-group study to assess the efficacy, safety and tolerability of PF-04950615 in subjects with heterozygous familial hypercholesterolemia. R. Andrés. Pfizer.

U. Enfermedades Infecciosas.

- Estudio clínico en fase III. A randomized, double-blind, multi-center study to evaluate the efficacy and safety of oral CEM-101 compared to oral moxifloxacin in the treatment of patients with community-acquired bacterial pneumonia. Código.
- Estudio internacional en fase III aleatorizado, doble ciego, doble simulación, para evaluar la eficacia y seguridad de 300 mg o 600 mg de zanamivir intravenoso dos veces al día en comparación con 75 mg de oseltamivir oral en el tratamiento de adultos y adolescentes hospitalizados con gripe. Nº EUDRACT: 2010-021621-12. GSK.
- A Phase IIB study evaluating a long-acting intramuscular regimen of GSK1265744 plus TMC278 for the maintenance of virologic suppression following an induction of virologic suppression on an oral regimen of GSK1265744 plus abacavir/lamivudine in HIV-1 infected, antiretroviral therapy naive adult subjects.
- Estudio Multicéntrico sobre Infecciones intestinales por *Clostridium Difficile* en Madrid (Servicio de Microbiología HCSC). B. Alvarez.

- LATTE-2. 200056. A Phase IIb Study Evaluating a Long-Acting Intramuscular Regimen of GSK1265744 plus TMC278 For The Maintenance of Virologic Suppression Following an Induction of Virologic Suppression on an Oral regimen of GSK1265744 plus Abacavir/Lamivudine in HIV-1 Infected, Antiretroviral Therapy-Naive Adult Subjects (GSK)
- SWORD. 201636. A Phase III, randomized, multicenter, parallel-group, non-inferiority study evaluating the efficacy, safety, and tolerability of switching to dolutegravir plus rilpivirine from current INI-, NNRTI-, or PI-based antiretroviral regimen in HIV-1-infected adults who are virologically suppressed. (GSK)
- Protocolo TMC114FD2HTX3001. "Ensayo en fase 3, randomizado, controlado con tratamiento activo y doble ciego para evaluar la eficacia y seguridad del régimen combinado de darunavir/cobicistat/emtricitabina/tenofovir alafenamida (D/C/F/TAF) en dosis fijas administrado una vez al día frente al régimen consistente en la combinación de darunavir/cobicistat en dosis fija coadministrado junto con la combinación emtricitabina/tenofovir disoproxil fumarato en dosis fija en sujetos naive en tratamiento antirretroviral infectados por el virus de la inmunodeficiencia humana de tipo 1". (JANSSEN)
- Protocolo 201584: A Phase III, Randomized, Multicenter, Parallel-group, Open-Label Study Evaluating the Efficacy, Safety, and Tolerability of Long-Acting Intramuscular Cabotegravir and Rilpivirine for Maintenance of Virologic Suppression Following Switch from an Integrase Inhibitor Single Tablet Regimen in HIV-1 Infected Antiretroviral Therapy Naive Adult Subjects. (GSK)
- Protocolo 201585: A Phase III, randomized, multicenter, parallel-group, non-inferiority, open-label study evaluating the efficacy, safety, and tolerability of switching to long-acting cabotegravir plus long-acting rilpivirine from current INI- NNRTI-, or PI-based antiretroviral regimen in HIV-1-infected adults who are virologically suppressed (GSK)
- Estudio PROMALTIA. FIS: PI13/0043 .Efectos de una intervención nutricional inmunomoduladora sobre la recuperación inmunológica de pacientes con VIH diagnosticados tardíamente.

- PI14 / . Perfil transcripcional de células T implicadas en el mantenimiento (CD4+ resting) y en el control (CD8+) del reservorio VIH: implicaciones para el desarrollo de nuevas estrategias terapéuticas"
- Estudio. PI14/00518. Impacto de la coinfección con el VHC sobre la patogénesis de la infección VIH

U. Metabólica-Dr. Díaz Curiel.

Investigador Principal:

- Teriparatida y Risedronato en el tratamiento de la osteoporosis severa posmenopáusica: Efectos comparativos en las fracturas vertebrales" con código del estudio B3D-EW-GHDW (LILLY)

Coinvestigador:

- Estudio SWORD. 201636. A Phase III, randomized, multicenter, parallel-group, non-inferiority study evaluating the efficacy, safety, and tolerability of switching to dolutegravir plus rilpivirine from current INI-, NNRTI-, or PI-based antiretroviral regimen in HIV-1-infected adults who are virologically suppressed. (GSK)
- Protocolo TMC114FD2HTX3001."Ensayo en fase 3, randomizado, controlado con tratamiento activo y doble ciego para evaluar la eficacia y seguridad del régimen combinado de darunavir/cobicistat/emtricitabina/tenofovir/alaf enamida (D/C/F/TAF)en dosis fijas administrado una vez al día frente al régimen consistente en la combinación de darunavir/cobicistat en dosis fija coadministrado junto con la combinación emtricitabina/tenofovir disoproxil fumarato en dosis fija en sujetos naive en tratamiento antirretroviral infectados por el virus de la inmunodeficiencia humana de tipo 1". (JANSSEN)

OTROS PROYECTOS / PROTOCOLOS / ESTUDIO

U. de Enfermedades Infecciosas.

- FJD-NIA-15-01. Estudio de la rentabilidad de la citología y el genotipado del virus del papiloma humano en la detección de displasias intraepiteliales anales de alto y bajo grado (H-SIL y L-SIL) en hombres que tienen sexo con hombres (HSH)

- Evaluación de herramientas moleculares de diagnóstico y seguimiento de agentes infectados con diferentes DTU de *Trypanosoma cruzi*.
- Estudio retrospectivo sobre la eficacia, tolerancia e interacciones del tratamiento inmediato frente a la infección por el virus de la inmunodeficiencia humana en pacientes homosexuales con prácticas de riesgo
- Tenofovir y enfermedad renal, ósea y riesgo cardiovascular.
- Tumores definitivos y no definitivos de SIDA en la era post-targa"
- Proyecto EVEX (De la Evidencia a la Experiencia). Coordinador de grupo. "Inicio de tratamiento y resistencia primaria en el paciente naïve tratados con stribild"
- The VOICE 2016 programme. A clinical research training program.

U. Metabólica-Dr. Manuel Díaz Curiel.

- Investigador Principal; INFLUENCIA DE PARAMETROS ANTROPOMÉTRICOS , HABITOS DE VIDA Y FACTORES DE RIESGO EN LA RESPUESTA AL TRATAMIENTO FARMACOLÓGICO EN PACIENTES OSTEOPOROTICAS.
- En colaboración con el Departamento de Biología. Unidad de Antropología. Facultad de Ciencias. Universidad Autónoma de Madrid-
- Colaborador del Proyecto (PI12/01472) y P1052233 (Análisis de los pacientes con osteoporosis postmenopausica que desarrollan fractura bajo tratamiento con fármacos antirresortivos)
- Evaluador de la Agencia Nacional de Evaluación y Prospectiva (ANEP) 2002-2015

Proyección Científica

Publicaciones

- Díaz Curiel M: Tabaco: Un factor de riesgo para la Osteoporosis Salud y Hueso, 2015, 92; 1-2
- Morales-Santana S, Díez-Pérez A, Olmos JM, Nogués X, Sosa M, Díaz-Curiel M, Pérez-Castrillón JL, Pérez-Cano R, Torrijos A, Jodar E, Rio LD, Caeiro-Rey JR, Reyes-García R, García-Fontana B, González-Macías J, Muñoz-Torres M.: Circulating sclerostin and estradiol levels are associated with inadequate response to bisphosphonates in postmenopausal women with osteoporosis. *Maturitas*. 2015 Dec;82(4):402-10. doi: 10.1016/j.maturitas.2015.08.007. Epub 2015 Aug 20
- González-Macías J, Del Pino-Montes J, Olmos JM, Nogués X; en nombre de la Comisión de Redacción de las Guías de Osteoporosis de la SEIOMM (Díaz Curiel M y cols): Clinical practice guidelines for postmenopausal, glucocorticoid-induced and male osteoporosis. *Spanish Society for Research on Bone and Mineral Metabolism (3rd updated versión 2014) Rev Clin Esp*. 2015 Dec;215(9):515-526. doi: 0.1016/j.rce.2015.08.003. Epub 2015 Oct 4.
- Francisco Fuentes a,b,1, Juan F. Alcala-Diaz a,b,1, Gerald F.Watts c,d, Rodrigo Alonso e, OvidioMuñiz f, José L. Díaz-Díaz g, Nelva Mata h, Juan F. Sanchez Muñoz-Torrero i, Ángel Brea j, Jesús Galiana k, Rosaura Figueras l, Rocio Aguado m, Mar Piedecausa n, Jose M. Cepeda o, Juan I. Vidal p, Fernando Rodríguez-Cantalejo q, Jose López-Miranda a,b, PedroMata e, for the SAFEHEART Investigators 2. Statins do not increase the risk of developing type 2 diabetes in familial hypercholesterolemia: The SAFEHEART study. *International Journal of Cardiology* 201 (2015) 79–84

- Lorenzo Almorós A, Polo Sabau J, Barrio-Dorado MP, Ruggiero García M. Hepatitis aguda por extracto de té verde. *Gastroenterología y Hepatología* 2015;38(1):44-45.
- Alonso R, Mata P, Alonso Y Gregorio M, de Andrés R. *Med Clin (Barc)*. 2015 Sep 7;145(5):229-30. doi: 10.1016/j.medcli.2014.11.002. Epub 2014 Dec 24. Spanish. No abstract available. PMID: 25543225.
- Alejandro Salinas, José Manuel Ramos, Miguel Górgolas. Cardiovascular disease and global health: Differences among foreign citizens admitted to a Spanish hospital. *International Journal of Cardiology* 2015;179:220-221. (ISSN:0167-5273)
- Laura Prieto Pérez, Juan José Soriano y Miguel Górgolas. Una puesta al día en el siglo XXI sobre la podoconiosis: enfermedad olvidada por la sociedad y la comunidad médica. Update in podoconiosis in the XXI Century: a neglected disease by society and the medical community." (Ref. MEDCLI-D-14-01036R2). *Medicina Clínica (Barc)* 2015 Nov 20;145(10):446-51
- Dolutegravir efficacy at 48 weeks in key subgroups of treatment-naïve HIV-infected individuals in three randomized trials. Raffi F, Rachlis A, Brinson C, Arasteh K, Górgolas M, Brennan C, Pappa K, Almond S, Granier C, Nichols WG, Cuffe RL, Jr JE, Walmsley S. *AIDS*. 2015 Jan 14;29(2):167-74. doi: 10.1097/QAD.0000000000000519. PMID: 25387312
- Malaria in Europe: a rare disease? Olaso A, de Górgolas M, Ramos JM *Gaceta Sanitaria* 2015; Mar 26 <http://www.ncbi.nlm.nih.gov/pubmed/25818567>
- Field Evaluation of Malaria Microscopy, Rapid Malaria Tests and Loop-Mediated Isothermal Amplification in a Rural Hospital in South Western Ethiopia. Cuadros J, Pérez-Tanoira R, Prieto-Pérez L, Martín-Martín I, Berzosa P, González V, Tisiano G, Balcha S, Ramos JM, Górgolas M. *PLoS One*. 2015 Nov 10;10(11):e0142842. doi: 10.1371/journal.pone.0142842. eCollection 2015.
- *Candida tropicalis* bloodstream infection: Incidence, risk factors and outcome in a population-based surveillance. Fernández-Ruiz M, Puig-Asensio M, Guinea J, Almirante B, Padilla B, Almela M, Díaz-Martín A, Rodríguez-Baño J, Cuenca-Estrella M, Aguado JM; CANDIPOP Project; GEIH-GEMICOMED (SEIMC); REIPI. *J Infect*. 2015 Sep;71(3):385-94. doi: 10.1016/j.jinf.2015.05.009. Epub 2015 May 30.
- Effectiveness and tolerability of abacavir-lamivudine-nevirapine (ABC/3TC/NVP) in a multicentre cohort of HIV-infected, ARV-naïve patients. Podzamczar D, Rojas JF, Neves I, Ferrer E, Llibre JM, Leal M, Gorgolas M, Jose CM, Gatell JM, Abreu RC, Curto J, Domingo P, Pilar BM, Rozas N. *J Int AIDS Soc*. 2014 Nov 2;17(4 Suppl 3):19773. doi: 10.7448/IAS.17.4.19773. eCollection 2014.
- Cabello A, Casas J, López JA, Delgado RG, Guerrero MLF and Górgolas M (2015) Long-Term Efficacy of Nevirapine Plus Co-Formulated Abacavir/Lamivudine as Simplification Therapy in HIV-Infected Patients with Undetectable Viral Load. *J AIDS Clin Res* 2015;6:457.
- Cabello A, Fortes J, Gadea I, Mahillo I, Górgolas M, Fernández Guerrero ML. Meningoencefalitis criptocócica. Epidemiología y factores de riesgo de mortalidad en la era Pre- y Post- TARGA. Aceptado para su publicación en *Medicina Clínica*.
- Cabello A, . Fernández –Roblas R, García R, Martínez L, Sterlin F, Fernández Guerrero ML, Górgolas M. Anorectal Lymphogranuloma venereum in Madrid. A persistent emerging problema in men who have sex with men. Aceptado para su publicación en *Sexually Transmitted Diseases*.
- Gupta SK, McComsey GA, Lombaard J, Echevarría J, Orrell, et al. Efficacy, safety, bone and metabolic effects of HIV nucleoside reverse transcriptase inhibitor BMS-986001 (AI467003): a phase 2b randomised, controlled, partly blinded trial. *Lancet HIV* 2015 Dec 11, [http://dx.doi.org/10.1016/S2352-3018\(15\)00231-3](http://dx.doi.org/10.1016/S2352-3018(15)00231-3).
- Rallon NI, Mothe B, Lopez Bernaldo DE Quiros JC, Plana M, Ligos JM, Montoya M, Muñoz MA, Esteban M, Garcia F, Brander C, Benito JM; RISVAC03 Study Group. Balance between activation and regulation of HIV-specific CD8 T cells response after MVA-B therapeutic vaccination. *AIDS*. 2015 Nov 19. [Epub ahead of print].
- Pineda-Tenor D, Jiménez-Sousa MÁ, Rallón N, Berenguer J, Soriano V, Aldámiz-Echevarria T, García-Álvarez M, Diez C, Fernández-Rodríguez A, Benito JM, Resino S. CXCL12 rs1029153 polymorphism is associated with the sustained

virological response in HIV/HCV-coinfected patients on HCV therapy. *AIDS Res Hum Retroviruses*. 2015 Oct 23. [Epub ahead of print].

- Beatriz Mothe, Nuria Climent, Montserrat Plana, Miriam Rosas, José Luis Jiménez, María Ángeles Muñoz-Fernández, María C Puertas, Jorge Carrillo, Nuria González, Agathe León, Judit Pich, Joan Albert Arnaiz, Josñe M Gatell, Bonaventura Clotet, Julià Blanco, José Alcamí, Javier Martínez-Picado, Carmen Álvarez-Fernández, Sonsoles Sánchez-Palomino, Alberto C Guardo, José Peña, José M Benito, Norma Rallón, Carmen E Gómez, Beatriz Perdiguero, Juan García-Arriaza, Mariano Esteban, Juan Carlos López Bernaldo de Quirós, Christian Brander and Felipe Gracia on behalf of the RISVAC-03 Study Group. Safety and immunogenicity of a modified vaccinia Ankara-based HIV-1 vaccine (MVA-B) in HIV-1-infected patients alone or in combination with a drug to reactivate latent HIV-1. *J Antimicrob Chemother* 2015; 70:1833-1842. PMID: 25724985.
- María Angeles Jiménez-Sousa, Norma Rallón, Juan Berenguer, Daniel Pineda-tenor, Juan Carlos López, Vicente Soriano, María Guzmán-Fulgencio, Jaime Cosín, Diana Retana, Mónica García-Álvarez, Pilar Miralles, Jose Miguel Benito, Salvador Resino. TLR3 polymorphisms are associated with virologic response to hepatitis C virus (HCV) treatment in HIV/HCV coinfecting patients. *J Clin Virol* 2015; 65:62-67. PMID: 25766991.

CONGRESOS

Congress of AHA. November 2015. Orlando Florida. EEUU.

- Adriana Saltijeral Cerezo, Hosp del Tajo, Aranjuez, Spain; Leopoldo Perez de Isla, Hosp Clinico San Carlos, Madrid, Spain; Rodrigo Alonso, Fundación de Hipercolesterolemia Familiar, Madrid, Spain; Raimundo de Andres, Fundación de hipercolesterolemia familiar, Madrid, Spain; Pablo Miramontes, Daniel Zambon, Juan F Sanchez MuñozTorrero, Teresa Padro, Fatima Almagro, Pedro Mata, Fundación hipercolesterolemia Familiar, Madrid, Spain. Prevalence and location of cardiovascular disease in Familial Hypercholesterolemia and unaffected relatives. SAFEHEART (Spanish Familial Hypercholesterolemia Longitudinal Cohort Study) results.

Congreso de la SEC. 22-24 Octubre. Bilbao. España.

- Adriana Saltijeral Cerezo, Leopoldo Perez de Isla, Rodrigo Alonso, Lina Badimon Maestro, Raimundo de Andres, Gonzalo Diaz Soto, Fatima Almagro, Pedro Mata. Hospital del Tajo, H. Clínico S. Carlos, Fundación Jiménez Díaz, Fundación hipercolesterolemia Familiar, Madrid. Prevalencia y localización de enfermedad vascular en Hipercolesterolemia familiar y sus familiares no afectados. SAFEHEART study.

15th European AIDS Conference (EACS). October, 21-24, 2015 Barcelona.

- A. Curran, E. Martinez, J. Troya, A. Cabello, A. Imaz, P. Domingo, J. Rojas, M. Górgolas, D. Podzamczar, H. Knobel, F. Gutierrez, E. Ribera. Efficacy and Safety of a Kivexa® (Abacavir / Lamivudine) plus Rilpivirine Regimen for the treatment of HIV-1 Infection in Naïve Patients (KiRiIna Study)

"2016 Conference on Retroviruses and Opportunistic Infections (CROI), February 22 to 25, 2016, in Boston, Massachusetts.

- Increased CD8 T-cell exhaustion in HIV patients is associated with HCV coinfection," (16-1815). Aceptado. Rallon N,..., Gorgolas M, Cabello A, ..., et al.

VII Congreso Nacional de GESIDA". Madrid 1-4 de diciembre de 2015.

- Alfonso Cabello , Laura Prieto, Elizabet Petkova, Silvia Rubio, Sara Carbajal, Ana Lorenzo, Rosa García, Manuel L. Fernández -Guerrero, Miguel Górgolas. Prevalencia de Osteopenia y Osteoporosis en Varones Homosexuales Vih-Naive Residentes en Madrid.

XIX Congreso Nacional de la Sociedad Española de Enfermedades Infecciosas y Microbiología Clínica (SEIMC). Sevilla 28 - 30 de Mayo de 2015.

- A. Cabello, L. Prieto, E. Petkova, S. Rubio, S. Carbajal, A. Lorenzo, R. García, ML. Fernández Guerrero, M. Górgolas. Prevalencia de la osteopenia y osteoporosis en varones

homosexuales VIH-Naive residentes en Madrid.
(Comunicación oral 033)

- A. Cabello Úbeda, R. Fernández Roblas, L. Martínez García, R. García Delgado, M.L. Fernández Guerrero, M. Górgolas Hernández-Mora. Linfogranuloma Vénereo Rectal en Madrid. Una Infección Emergente en Países de Alta Renta. 871.
- A. Cabello Úbeda, N. Cárdenas Venturo, T. García Caballero, L. Prieto Pérez, M. Bonilla Porras, R. García Delgado, M.L. Fernández Guerrero, M. Górgolas Hernández-Mora. Experiencia Clínica con Rilpivirina + Abacavir/3tc. 738.
- N. Cárdenas, M. Alonso, A. Cabello, M. Bonilla, M. De Górgolas, J. Bécares, M. Fernández Guerrero. Análisis y resultados de la profilaxis postexposición en hombres que tiene sexo con hombres (HSH) 303.
- B. Soto, S. Carbajal, J. García, S. Menéndez, B. Pfang, B. Rodríguez, I. Carrillo, A. De Molnar, A. Cabello, R. Fernández-Roblas, M. Górgolas, A. Núñez. Estudio de los factores de riesgo asociados a las bacterias productoras de betalactamasas de espectro extendido. 638.
- J.A. López, P. Atencio, C. Isea, I. Mahillo, A. Cabello, M. Górgolas, M.L. Fernández Guerrero. El Síndrome de inmunodeficiencia adquirida en hombres hispanoamericanos que tienen sexo con otros hombres: estudio comparativo de sus manifestaciones y evolución en relación a enfermos españoles.311.
- Y Rivero Montesdeoca, I Jarrín, B Alejos, J. López-Aldeguer, Berenguer, R. Pelazas, S. Reus, E. Bernal, M. Górgolas, S. Moreno, J. Del Amo. Uso de fosamprenavir en pacientes VIH-positivos con alteración hepática en la cohorte de la red de investigación de SIDA (Coris) en España. 746.
- J Polo, M Fernández Guerrero, A Cazorla, D Blanes, S Rubio, J Bolaaños, A I del Pozo. Diagnóstico de la tuberculosis ganglionar mediante biopsia excisional de ganglios periféricos. Revisión de 33 casos en un hospital del tercer nivel. Abstract 381.
- J Polo, M Fernández Guerrero, A Jiménez, I Carrillo, N Bravo, A I del Pozo. Biopsias excisionales diagnósticas de ganglios linfáticos periféricos en pacientes infectados por VIH.

Revisión de 40 casos consecutivos. Abstract 238 .

IX Congreso Nacional de la Sociedad Española de Medicina Tropical y Salud Internacional. Calpe Alicante 22-24 octubre de 2015.

- M. Górgolas. Miembro del Comité Científico.
- M. Górgolas. Cuando sospechar enfermedades importadas. Ponencia oral 24 octubre 2015.
- Barreiro Pablo, Tisiano Gabriel, Fano, Haji; Yohannes, Tafese; Gosa, Ashenafi; Reyes, Francisco; Tesfamariam, Abraham; Górgolas, Miguel; Ramos José M. Malaria y anemia entre 2007 y 2014 en un hospital rural del sur de Etiopía. O-06.
- Pérez Tanoira, R; Hernández García, Cinta; Prieto Pérez, Laura; Martín Martín, Inés; Tisiano, Gabre; Cuadros, Juan; Górgolas, Miguel; Ramos, José Manuel. Malaria grave en un hospital rural en el sudeste de Etiopía. O-07.
- Díez Romero, Cristina, Calderón Moreno, María; Martín Rabadán, Pablo, Díez Romero, Paloma, Górgolas Hernández-Mora, Miguel.
- Características clínicas y epidemiológicas de los casos de malaria atendidos en un hospital terciario de Madrid en los últimos 5 años. P-26.
- Pérez Tanoira, Ramón; Hernández García, Cinta; Prieto Pérez, Laura; Martín Martín, Inés; Ramos, José Manuel, Cuadros, Juan; Tisiano, Gabre, Górgolas Miguel. Tratamiento y evolución de malaria en una zona rural de Etiopía. P-28.
- Filgheddu, María Teresa; Górgolas Hernández-Mora, Miguel. Enfermedad de Chagas agudo por transmisión oral: el nuevo aspecto epidemiológico de una enfermedad antigua. P-35.
- Arranz Izquierdo, Javier; Ramos Rincón, José Manuel, Górgolas Hernández-Mora, Miguel; Calderón, María; Díez, Cristina. Botiquín de viaje: ¿cómo lo usan los cooperantes?. P-80.
- Salinas Botrán, Alejandro; Ramos, José Manuel; Górgolas, Miguel. Perfil cardiovascular de los inmigrantes en España en el siglo XXI. P-83.
- Olaso Bengoechea, Ignacio; Ramos Rincón, José

Manuel; Olosa Bengoechea, Aitor; Linares, Manuel; Górgolas, Miguel; Girma, Likawunt; Tefamariam, Abraham; Tisiano, Gebriel, Yohannes, Tafese. Tratamiento de la giardiasis con metronidazol comercial o en fórmula magistral en un hospital rural etíope. P-88.

- Morro Ramón, Ángela, Górgolas, Miguel. Abordaje del consumo de drogas intravenosas en África Subsahariana: revisión. P-116.

9th European Congress on Tropical Medicine and International Health.

- B Deme, B. Edao, G. Jaya, F. Reyes, I. Alegría, P. Barreiro, M. Górgolas and JM Ramos. Antenatal care program including screening of syphilis, hepatitis B virus infection and HIV in pregnant women attending in a rural hospital southern Ethiopia. PSI 289. Tropical Medicine and International Health 2015;20 (Suppl I):281.
- A Salinas; JM Ramos and M Górgolas. Cardiovascular profile of immigrants in Spain in the 21st century. PS2.215.
- P Barreiro, G Tisiano, H Fano, T Yohannes, A Gosa, E Fruttero, S Yago, M Górgolas, F Reyes and JM Ramos. Prevalence of HIV, HBV and HCV positive serology in blood donors in a rural general hospital in Ethiopia. PS2.301.
- Ester Jiménez, Juan J Arrieta, B Gutierrez-Jodra, B Bartolomé y Manuel L. Fernández Guerrero. Utilidad de los tests de diagnóstico rápido de saliva para la detección del VIH-1 en la clínica dental. XIII Congreso de la Sdad Española de Medicina Oral. Sevilla, Mayo 2015

XX Congreso de la Sociedad Española de Investigación Ósea y Metabolismo Mineral (SEIOMM), Bilbao, Octubre 2015.

- Diaz Curiel M: Implementación de la Guía de Osteoporosis de la SEIOMM en Atención Primaria (Moderador):
- Moro Alvarez MJ, Diaz Curiel M, Andrade M, Mahillo-Fernandez I, Garcia Delgado R: Efectos sobre la inmunidad celular durante el tratamiento con denosumab a corto y medio plazo en mujeres con Osteoporosis Postmenopausica.

- Moro Alvarez MJ, Diaz Curiel M, Andrade M, Mahillo-Fernandez I, Garcia Delgado R: Cambios en los marcadores de remodelado óseo y densidad mineral ósea en mujeres postmenopausica tratadas con denosumab durante 2 años.
- Torrubia B, Martin Fernandez M, De la Piedra C, Alberich-Bayarri A, Diaz Curiel M: Efectos beneficiosos del aceite de oliva sobre la biomecánica y morfometría ósea en ratas ovariectomizadas.

XIX Jornadas Internacionales de Nutrición Práctica, Madrid Febrero 2015.

- Morales Lopez I, Garcia de Diego R, Medialdea L, Bodas I, Diaz Curiel M, Prado C: Influencia de las necesidades metabólicas sobre el estatus óseo de la mujer climatérica.
- Garcia de Diego R, Morales Lopez I, Medialdea L, Bodas I, Diaz Curiel M, Prado C: La osteoporosis y su relación frente a la ingesta de Calcio y Vitamina D diaria y al consumo de suplementos farmacológicos.

WCO-IOF-ESCEO Congress, Milan Marzo 2015.

- Navarro Daysi, Prado Consuelo, Diaz Curiel M: Overweight and obesity and risk fracture study in postmenopausal women from Havana and Madrid.

XXXVI Congreso Nacional de la Sociedad Española de Medicina Interna (SEMI). Sevilla 11 - 13 de Noviembre de 2015.

- Diaz Curiel M. Manejo del paciente con Osteoporosis en situaciones especiales.
- Sosa Henriquez M, Gomez de tejada Romero M^a Jesus, Calvo Hernandez Luz Marina, Hernandez Hernandez Diego, Diaz Curiel M, Moro Alvarez M^a Jesus, Vega Rodriguez Noemi. La combinación de teriparatida y denosumab produce una notable mejoría de la cantidad y calidad del hueso. Presentación de 3 casos.
- Diaz Curiel M, Saavedra Santana P, Gomez de tejada Romero M^a Jesus, Hernandez Hernandez Diego, Navarro Rodriguez M^a Carmen, Vega Rodriguez Noemi, Moro Alvarez M^a Jesus, Sosa

Henriquez Manuel. Comparacion y validacion de las escalas de Riesgo FRAX y Q Fracture en una amplia población española

- Calvo Hernandez L, Gomez de Tejada Romero, M^a J, Diaz Curiel M, Moro Alvarez MJ, Sosa henriquez, M. Alteraciones en el metabolismo Mineral Óseo en pacientes con Insuficiencia renal Cronica.
- Moro Alvarez MJ, Gomez de Tejada Romero MJ, Calvo Hernandez L, Diaz Curiel M, Hernandez Hernandez D, Sosa henriquez M. Cambios en el Metabolismo Mineral y en la Densidad Mineral Ósea en pacientes que han recibido tratamiento con Bifosfonatos durante al menos 10 años
- A. Cabello, M. Del Palacio, C. Rodríguez, S. Fraile, J. Vélez, C. Cubero, R. Fernández-Roblas, P. Calpe, I. Mahillo, ML. Fernández Guerrero, M. Górgolas. Factores pronósticos y morbimortalidad en la neumonía por Streptococcus pneumoniae.
- B. Soto San Román, F. Lage Estebañez, A. Romero Echeverry, I. Hernanz Rodríguez, D. Montaña Jaramillo, P. Calpe Delgado, N. Alejandro Alba, O. Sánchez Pernaute y F.J. de la Hera Fernández. UVEÍTIS COMO COMPLICACIÓN DE PACIENTES CON VIH A PROPÓSITO DE 18 CASOS.
- Bravo Martín N, Carrillo Acosta I, Rubio Gómez S, Bolaños Guedes J, Blanes Jacquart D, Soto San Román B, Atencio Antoranz P, Polo Sabau J. Seguimiento y hallazgos posteriores en pacientes con diagnóstico histológico de linfadenitis reactiva inespecífica.
- Bolaños Guedes J, Rubio Gómez S, Polo Sabau J, Carrillo Acosta I, Bravo Martín N, Blanes Jacquart D. Seguimiento de pacientes con uretritis por Chlamydia trachomatis y Neisseria gonorrhoeae en un hospital terciario.

I Jornada Mediterranea sobre Osteoporosis en Cartagena. Universidad Internacional Menéndez Pelayo. , Octubre, 2015.

- Diaz Curiel M: Prevencion: Moderador.
- Diaz Curiel M: Diagnostico Precoz: Moderador.
- Diaz Curiel M: Tratamiento Farmacológico : Moderador.
- Diaz Curiel M: Nuevos aspectos en la Fisiopatología de la Osteoporosis. Leccion

Magistral.

XX CONGRESO NEUMOMADRID. Madrid, 16-17 de abril de 2015.

- Cabezas Pastor E, Giménez Velando A, Polo Sabau J, Villar Álvarez F. Mujer con edema cervical doloroso y derrame pleural bilateral.

CURSOS Y CONFERENCIAS

Dr Górgolas:

- Atazanavir, avanzando hacia un mejor perfil cardiovascular. Madrid. 14 de febrero de 2015.
- Master Universitario de Enfermedades Infecciosas y Salud Internacional 2014-2015. Universidad Miguel Hernández. Alicante. 20 febrero de 2015. Ponencias: Esquistosomosis y otros trematodos (Fascioliasis); Cisticercosis, hidatidosis y cestodes intestinales.
- Curso de Enfermedades Transmitidas por el Agua. Ayuntamiento de Madrid. Marzo 2015. Madrid.
- Interacción Patógeno/Inmunidad. Infección por VIH. Master Universitario en Investigación en Inmunología. Facultad de Farmacia. Universidad Complutense de Madrid.
- Triumeq en contexto. Madrid. 11 de junio de 2015.
- Curso de infección por VIH en el inmigrante. Parasitosis en el VIH. Tratamiento del VIH en la población inmigrante. Fundación Jiménez Díaz. 2 y 3 de junio de 2015.
- Curso de Enfermedades de Transmisión Sexual. Sífilis y otras trepanomatosis Infección por VIH Diagnóstico por imagen. Fundación Jiménez Díaz 21 y 22 de mayo.
- Director del Master Propio de Experto en Medicina Tropical y Salud Internacional (Edición 3^a) (60 ECTS). Universidad Autónoma de Madrid. Octubre de 2015 a septiembre de 2016.
- Experiencia clínica con Dolutegravir. Madrid. 29 de octubre de 2015.
- Curso de Salud y Desarrollo Humano. Enfermedades Tropicales y Olvidadas. Universidad

de Valladolid, 5 de noviembre de 2015.

- Introducción a la Salud Global.
- Paludismo en el trópico I. Epidemiología y Clínica.
- Paludismo en el trópico II. Diagnóstico y Tratamiento.
- Enfermedades Olvidadas.

Dr. Cabello:

- Profesor y Tutor del MASTER PROPIO DE EXPERTO EN MEDICINA TROPICAL. Universidad Autónoma de Madrid.
- Curso: ENFERMEDADES DE TRANSMISIÓN SEXUAL. División de Enfermedades Infecciosas. Fundación Jiménez Díaz 21-23 de Mayo, 2015. (Ponente)
- Curso: ENFERMEDADES TROPICALES TRANSMITIDAS POR EL AGUA Y LOS ALIMENTOS. (Curso organizado en el marco del Programa de Formación del Ayuntamiento de Madrid). (Ponente).

REUNIONES CIENTÍFICAS (Ponente)

- Alteraciones renales y óseas en el paciente con infección por VIH. (Ponente). 8 de Abril 2015.
- Aportaciones del Dolutegravir en el paciente naïve. ¿Qué aporta DTG frente a los NNTRIs en un paciente naïve?. (Ponente). 24 de marzo de 2015.
- Aportaciones adicionales de DTG en el tratamiento Antirretroviral. Experiencia en pacientes naïve. (Ponente). 16 de abril 2015
- Triumeq en pacientes naïve. Alta Barrea genética del TARV en pacientes naïve. (Ponente). 14 de octubre 2015.

Dr. Fernández Guerrero

- Las enfermedades Infecciosas en España. XXV aniversario de la Unidad de Enfermedades Infecciosas del Hospital 12 de Octubre. Madrid, Diciembre 2015.

Dr. Díaz Curiel

- Socio-economics Problems of the Osteoporotic Patient: Current Concepts in the Management of the Elderly Spine, Madrid, Febrero 2015
- Díaz Curiel M: Salud Ósea , Nutrición y Cerveza. Asociación Malagueña de Artritis reumatoide. Malaga 8 de Mayo de 2015
- Díaz Curiel M: Salud Ósea , Nutrición y Cerveza. Servicio de Medicina Deportiva del Consell de Mallorca. Palma de Mallorca 12 de Junio del 2015
- Díaz Curiel M: Salud Ósea , Nutrición y Cerveza. Colegio de Farmaceuticos de Murcia. Murcia 19 de Junio del 2015

SESIONES

- 13/1/15
Un caso de hepatitis aguda autoinmune. Dra. Juliana Botero.
Lumbalgia asociada a metástasis óseas de adenocarcinoma de próstata. Dra. Belén Soto San Román.
- 20/1/15
Mujer de 39 años con lesiones cutáneas difusas e histología compatible con toxicodermia sin agente causal identificado (vs eritema exudativo multiforme). Dra. Diana Montaña Jaramillo.
Varón de 22 años natural de Bangladesh con psicosis esteroidea tras inicio reciente de corticoterapia por un síndrome nefrótico asociado a glomerulonefritis con cambios mínimos. Dra. Bernadette Pfang.
- 27/1/15
Mujer de 86 años con síndrome constitucional, dolores generalizados y polineuropatía asociados a vasculitis p-ANCA positivo. Dr. Eduardo Reyes Larios.
- 3/2/15
Varón de 40 años con embolismos sépticos pulmonares secundarios a endocarditis por Staphylococcus aureus sobre válvula pulmonar nativa. Dres. Sara Carbajal Tinoco, Miguel Ángel Navas Lobato, Gonzalo Aldamiz-Echevarría del Castillo y Manuel Fernández Guerrero.
- 10/2/15
Lumbalgia persistente con desarrollo posterior de paraplejía y fiebre en relación con absceso

- epidural cervical, dorsal y lumbosacro con crecimiento de *Streptococcus constellatus/milleri*. Dr. Fernando Lage Estébanez.
Anemia ferropénica de larga evolución y episodios recurrentes de hemorragia digestiva en paciente con aneurismas viscerales y angiodisplasias gastrointestinales asociadas a enfermedad de von Willebrand. Dra. Chiara Marconi.
- 17/2/15
Rash maculopapular y eritema palmo-plantar descamativo en una niña de 3 años: pitiriasis rubra pilaris post-infecciosa. Dr. Alejandro de Molnar D'arkos Millorette.
Varón de 66 años con debilidad generalizada, compromiso respiratorio severo y crisis de disautonomía en relación con atrofia multisistémica y síndrome de Ondina. Dr. Nicolás Cárdenas Venturo.
 - 24/2/15
Varón de 74 años con deterioro cognitivo reciente, síncope de repetición y tetraparesia flácida por mielopatía cervical progresiva. Dra. Ana Lorenzo Almorós.
Mujer de 82 años con lumbalgia secundaria a afectación vertebral por linfoma folicular transformado a linfoma de alto grado. Dr. Moisés Alonso de Gregorio.
 - 3/3/15
Varón de 25 años con cuadro pseudogripal y deterioro neurológico rápidamente progresivo secundario a rabia tras mordedura de murciélago. Dra. Susana Albelda Esteban.
 - 10/3/15
Varón de 54 años con embolismos sépticos múltiples por *Staphylococcus aureus* resistente a meticilina. Dra. Ada Romero Echeverry.
 - 17/3/15
Varón de 41 años con síndrome confusional agudo, crisis tónico-clónicas e hiponatremia secundarios a potomanía y toma de anabolizantes de herbolario. Dra. Patricia Atencio Antoranz.
Mujer de 78 años con cirrosis biliar primaria y tumor neuroendocrino pancreático. Dr. Eduardo Reyes Larios.
 - 24/3/15
Obstrucción intestinal en paciente joven por herniación de asas yeyunales diagnosticado por la presencia de nivel hidroaéreo en radiografía de tórax. Dra. Belén Soto San Román.
 - 7/4/15
Disfonía, síndrome constitucional y masa paramediastínica secundaria a nocardiosis. Dr. Philippe Calpe Delgado.
Tres casos breves: Síndrome coronario agudo por compresión extrínseca de la arteria circunfleja tras cirugía de recambio valvular, mixoma auricular y teratoma ovárico gigante. Dra. Chiara Marconi.
 - 6/10/15
Shock cardiogénico y dolor abdominal agudo secundario a isquemia intestinal de evolución fatal en varón de 68 años con miocardiopatía dilatada. Dr. Eduardo Reyes Larios.
Varón de 60 años con compresión medular dorsal en relación con mieloma. Dr. Eduardo Reyes Larios.
 - 13/10/15
Fiebre, rash, artralgias y patrón pulmonar intersticial con deterioro respiratorio severo debidos a dermatomiositis amiopática (Anti-MDA-5 +). Dr. Juan Alfredo López López.
 - 20/10/15
Hemorragia digestiva alta secundaria a fístula aortoduodenal primaria contenida. Dra. Irene Carrillo Acosta.
Mujer de 23 años con síndrome de Budd-Chiari agudo. Dra. Susana Albelda Esteban.
 - 27/10/15
Varón de 55 años con hepatopatía crónica y hepatitis aguda isquémica sobreañadida. Dra. Ada Romero Echeverry.
Mujer joven con dolores abdominales recurrentes asociados a implantes endometriósicos en intestino delgado. Dr. Jorge Polo Sabau.
 - 3/11/15
Mujer de 49 años con debilidad y lesiones cutáneas asociadas a dermatomiositis Mi2 +. Dra. Diana Montaña Jaramillo.
Varón de 23 años con infección por VIH y hepatitis tóxica con hiperbilirrubinemia directa extrema en relación con consumo de anabolizantes. Dr. Fernando Lage Estébanez.
 - 10/11/15
Mujer de 25 años con oftalmoplejia debida a déficit de tiamina tras cirugía bariátrica. Dra. Silvia Rubio Gómez.
Varón de 31 años con uretritis por *Haemophilus parainfluenzae*. Dr. Daniel Blanes Jacquart.

- 17/11/15
Varón de 68 años con epigastralgia e hipo persistente en relación con un síndrome aórtico agudo. Dr. Julio Bolaños Guedes.
Varón de 84 años con vómitos secundarios a vólvulo gástrico. Dra. Sara Carbajal Tinoco.
Mujer de 84 años con fiebre y odinofagia por absceso amigdalino con extensión parafaríngea, retrofaríngea y mediastínica. Dra. Sara Carbajal Tinoco.
- 24/11/15
Mujer de 51 años con tetraparesia hipokaliémica y acidosis metabólica secundarios a síndrome de Fanconi secundario, acidosis tubular renal distal secundaria y probable síndrome de Sjögren primario. Dra. Julia García Lasheras.
Varón de 24 años VIH positivo con hipotensión, hiponatremia e hiperpotasemia en relación con crisis addisoniana. Dra. Natalia Bravo Martín.
- 1/12/15
Varón de 40 años con poliuria, polidipsia y síndrome constitucional en relación con insuficiencia renal y mieloma múltiple. Dra. Saray Menéndez Maldonado.
Mujer de 48 años de origen nigeriano con anemia aguda y lumbalgia secundarios a crisis drepanocítica. Dra. Bernadette Pfang.
- 15/12/15
Ileo biliar en paciente con carcinoma de vesícula. Dra. Carmen Cubero
Mujer de 35 años de origen marroquí con crisis recurrentes de taponamiento cardíaco asociadas a un TRAPS. Dra. Celia Rodríguez.

Honores y distinciones

Dr. J. Polo Sabau.

- DOCTOR EN MEDICINA por la Universidad Autónoma de Madrid, tras la defensa de la Tesis Doctoral titulada "ESTUDIO CLÍNICO-PATOLÓGICO DE PACIENTES SOMETIDOS A BIOPSIA ESCISIONAL DE GANGLIOS LINFÁTICOS PERIFÉRICOS CON FINES DIAGNÓSTICOS", celebrada el día 24 de marzo de 2015

Dr. Manuel Fernández Guerrero:

- Referee revistas internacionales
- European Journal of Clinical Microbiology.
- Journal of Infectious Diseases
- Expert Opinion in Pharmacotherapy.
- Emerging Infectious Diseases (CDC)

- Quarterly Journal of Medicine
- Journal of Infection
- Infectious Diseases in Clinical Practice
- Scandinavian Journal of Infectious Diseases
- International Journal of Infectious Diseases
- Clinical Infectious Diseases.
- Thorax
- Recent Patents in Biomedical Engineering
- Journal of Heart Valve Diseases
- Infection
- Sexually Transmitted Diseases

Dr. M. Diaz Curiel

- Miembro del Comité Organizador del VII Congreso de la Sociedad Española de Fragilidad Osteoarticular (SEFRAOS) Valencia 2015

Personal

MEDICO JEFE DE SERVICIO

PARDO PARDO, CARLOS

MEDICO ADJUNTO

LAPEÑA VILLARROYA, GREGORIA

D.U.E.

MEJIAS ROZAS, ARACELI

OFICIAL ADMINISTRATIVO

LOPEZ SANTIAGO, AZUCENA

TEC. ESPECIALISTA

ESQUIVEL SANTANA, ENRIQUE

ESCABIAS CAÑO, LUIS

Labor asistencial

HOSPITALIZACIÓN

Hospital Día	16.453
--------------	--------

CONSULTAS EXTERNAS

PACIENTES	3.409
GAMMAGRAFIAS	8.987
CUERPOS ENTEROS	859
SPECT	279
ESTUDIOS DINÁMICOS	268
TRATAMIENTOS HIPERTIROIDISMO	43
HOSPITAL DE DÍA	111
TRATAMIENTOS ONCOLÓGICOS I-131	81

HOSPITALIZADOS POR TRATAMIENTO	81
TRATAMIENTOS ITRIO-90	5
ESTUDIOS DIAGNOSTICOS CON I-123	48
ESTUDIOS DIAGNOSTICOS CON IN-111	56
ESTUDIOS DIAGNOSTICOS CON GALIO-67	11
RASTREOS CON I-131	59
TRATAMIENTOS MICROESFERAS Y-90	12
TRATAMIENTOS RADIO-223	8

Personal

JEFE DE SERVICIO

DRA. M^a DOLORES MARTÍN RÍOS

ENFERMERA

D^a CAROLINA LUCAS MOLINA

Actividad asistencial

CONSULTAS EXTERNAS

Primera visita	2.102
Sucesiva	2.022
Alta resolución	-
TOTAL	4.124
Ratio s/p	0,96

ACTIVIDADES DE VIGILANCIA	N
Vigilancia de IRAS* a través de prevalencia (EPINE)	449
Vigilancia de IRAS a través de incidencia de las ILQ** (VIRAS)	1303
Precauciones especiales para pacientes con enfermedades transmisibles microorganismos multirresistentes	362
Comunicación de EDO a Salud Pública	67
Muestras de validación de salas de ambiente controlado	386
Interconsultas	258

*IRAS: Infecciones Relacionadas con la Atención Sanitaria

**ILQ: Infecciones de Localización Quirúrgica

Labor docente programada

PREGRADUADOS

Docencia en la asignatura de “Estadística” en primer curso de la Facultad de Escuela Universitaria de Enfermería. Fundación Jiménez Díaz-UAM. Docente: M^a Dolores Martín Ríos.

Docencia en la asignatura “Medicina Preventiva” de sexto curso de Medicina de la Universidad Rey Juan Carlos. Docente: M^a Dolores Martín Ríos.

OTRAS LABORES DOCENTES

Formación continuada al personal (realizada tanto por el personal médico como de enfermería del servicio):

SESIONES	N
Higiene de manos	17
Segregación de residuos	1
Precauciones de Aislamiento	18

Identificación del paciente	2
Limpieza-Desinfección	12
Sesiones de acogida al personal de nueva incorporación*	2

* Estas sesiones abordan: Higiene de Manos, aislamientos, gestión de residuos y seguridad del paciente.

Curso “Formación en Metodología de la Investigación en clínica”. Hospital Universitario Fundación Jiménez Díaz. Del 26 de febrero al 5 de marzo (12h). Docentes: M^a Dolores Martín Ríos (9h), Gonzalo de las Casas Cámara (1h), Laura Rubio Cirilo (1h)

Curso “Formación en Metodología de la Investigación en clínica”. Hospital Universitario Rey Juan Carlos. Del 19 febrero al 26 marzo de 2015 (29h). Coordinadora: M^a Dolores Martín Ríos. Docentes: M^a Dolores Martín Ríos (10h), Gonzalo de las Casas Cámara (8h), Laura Rubio Cirilo (9h).

Investigación médica

TRABAJOS EN CURSO

Estudio Observacional, realizado de forma coordinada por el Servicio de Medicina Preventiva y el de Traumatología, titulado: "Evaluación de la infección del sitio quirúrgico en procedimientos con implante de cirugía ortopédica y traumatológica".

TESIS DOCTORALES

Incidencia de la infección del sitio quirúrgico en cirugía de colon en un hospital de tercer nivel de la Comunidad de Madrid. Doctorando: Marcelín Necial. Universidad Rey Juan Carlos. Alcorcón, 9 de febrero 2015. Directora: M^a Dolores Martín Ríos

Prevalencia del trastorno depresivo en la diabetes tipo 2. Doctorando: José Luis Rodríguez Calvín. Universidad Rey Juan Carlos. Alcorcón, 9 de marzo 2015. Directora: M^a Dolores Martín Ríos

Estudio de las micrometástasis ganglionares en pacientes con Adenocarcinoma Gástrico pN0. Marta de Vega Irañeta. Universidad Rey Juan Carlos. Alcorcón, 2 de julio 2015. Directora: M^a Dolores Martín Ríos

Valoración de la linfadenectomía en adenocarcinoma gástrico según el programa maruyama en una serie de pacientes. Doctorando: Rafael López Pardo.

Universidad Rey Juan Carlos. Alcorcón, 2 de julio 2015. Directora: M^a Dolores Martín Ríos

Incidencia de infección del sitio quirúrgico en perros intervenidos en el Hospital Veterinario de la Universidad Alfonso X El Sabio. Factores de riesgo. Doctorando: Jorge Espinel Rupérez. Universidad Alfonso X el Sabio. 9 Octubre 2015 Directora: M^a Dolores Martín Ríos

Conocimiento y actitudes ante las Instrucciones Previas de pacientes y profesionales sanitarios en la Comunidad de Madrid. Doctorando: María Pérez Rueda. Universidad Complutense de Madrid. Facultad de Medicina. 24 noviembre 2015. Directora: M^a Dolores Martín Ríos

Incidencia de Diabetes Tipo 2 y factores asociados en la población adulta de la Comunidad de Madrid. Cohorte PREDIMERC. Doctorando: Elisa Gil Montalbán. Universidad Rey Juan Carlos. Alcorcón. 1 diciembre 2015 Directora: M^a Dolores Martín Ríos

Calidad de Vida en la mujer con Incontinencia Urinaria y el papel del profesional sanitario y de la paciente, dentro del marco asistencial de Atención Primaria en la Comunidad de Madrid. Doctoranda: Patricia Valencia Orgaz. Universidad Complutense de Madrid. Facultad de Medicina. 16 diciembre 2015 Directora: M^a Dolores Martín Ríos

Proyección científica

PONENCIAS Y COMUNICACIONES A CONGRESOS Y OTRAS REUNIONES CIENTÍFICAS

Comunicaciones

G. de las Casas Cámara, MD Martín Ríos, MI Adillo Montero, L Mikemberg Mikemberg, HUIE Grupo de Supervisoras, MS Garrido Jerez. Seguimiento de acciones para la mejora en segregación de residuos biosanitarios en un hospital. XVIII Congreso Nacional y VII Internacional de la Sociedad Española de Medicina Preventiva, Salud Pública e Higiene. La Manga (Murcia) Junio 2015.

G. de las Casas Cámara, MD Martín Ríos, MI Adillo Montero, MC Muñoz Egea, J Zapardiel Ferrero, MC Pérez-Jorge Peremarch. Brote de Chryseobacterium

Indógenos asociado a la contaminación de los grifos de una unidad de cuidados intensivos. XVIII Congreso Nacional y VII Internacional de la Sociedad Española de Medicina Preventiva, Salud Pública e Higiene. La Manga (Murcia) Junio 2015.

Marta Cimas Ballesteros, María Dolores Martín Ríos, Nerea Ruíz García, Mónica Delgado San Martín, Gonzalo De Las Casas Cámara, Carolina Lucas Molina. Conocimiento sobre higiene de manos de los estudiantes y profesionales sanitarios de un hospital de tercer nivel. XVIII Congreso Nacional y VII Internacional de la Sociedad Española de Medicina Preventiva, Salud Pública e Higiene. La Manga (Murcia) Junio 2015.

Ruíz García Nerea; Delgado San Martín, M; Martín Ríos, MD. Estrategia de implicación para mejorar la adhesión del cumplimiento de la HM en pediatría en un hospital universitario. XXXIII Congreso de la Sociedad Española de Calidad Asistencial y XVI Jornadas de la Asociación de Calidad Asistencial del Principado de Asturias. Gijón, Octubre 2015.

PONECIAS

I JORNADA SOCIO SANITARIA "Sumando Esfuerzos". INFECCIONES URINARIAS EN PACIENTES INSTITUCIONALIZADOS: ¿LO ESTAMOS HACIENDO BIEN?. Hospital universitario Rey Juan Carlos. 21 mayo 2015. "La importancia de la prevención". Ponente: M^a Dolores Martín Ríos.

X Jornadas de Integración para Nuevos Residentes. Hospital Universitario Fundación Jiménez Díaz 22 de mayo al 3 junio 2015. "Higiene de manos y aislamientos". Ponente: M^a Dolores Martín Ríos.

I Curso sobre Seguridad del paciente. Hospital Universitario Fundación Jiménez Díaz 28 de octubre 2015. "Infecciones relacionadas con la asistencia sanitaria". Ponente: M^a Dolores Martín Ríos.

Jornada 2015 de Esterilización, Aquí y ahora! Realidad y posibilidades. Barcelona 2 octubre 2015. "RRHH en

Esterilización: Qué, Quien y Como". Ponente: M^a Dolores Martín Ríos.

PUBLICACIONES

El tutor y la investigación. Dra. Dolores Martín Ríos. Dra. María Velasco Arribas. En: Guía del Tutor de Residentes, Editorial Arturo S.L., Madrid 2015.

María Luisa Gutiérrez García; Sonia Alonso Lopez, María Dolores Martín Ríos, Patricia Sanmartín Fenollera, Sandra Agudo Fernández, Conrado Manuel Fernández Rodríguez. Reactivación del virus de la hepatitis B en pacientes tratados con rituximab: incidencia y factores de riesgo. Gastroenterol Hepatol. 2015 Jan;38(1):1-6.

Gil-Montalbán E, Martín-Ríos MD, Ortiz-Marrón H, Zorrilla-Torras B, Martínez-Cortés M, Esteban-Vasallo MD, López-de-Andrés A. Incidencia de Diabetes tipo 2 y factores asociados en la población adulta de la Comunidad de Madrid. Cohorte PREDIMERC. Revista Clínica Española. 2015. 215(9):495-502.

María Pérez, Benjamín Herreros, MD Martín, Julia Molina, Jack Kanouzi, María Velasco. Do Spanish professionals educate their patients about advance directives?. A descriptive study in a university hospital in Madrid, Spain. Journal of bioethical inquiry. 2015. En prensa.

Personal

FACULTATIVOS

JEFE SERVICIO

IGNACIO GADEA GIRONÉS
(MÉDICO ESPECIALISTA SISTEMA MIR).

JEFE ASOCIADO

RICARDO FERNÁNDEZ ROBLAS
(MÉDICO ESPECIALISTA SISTEMA MIR).

ADJUNTO

JAIME ESTEBAN MORENO
(MÉDICO ESPECIALISTA SISTEMA MIR).

ADJUNTO

JAVIER ZAPARDIEL FERRERO
(MÉDICO ESPECIALISTA SISTEMA MIR)

ADJUNTA

CONCEPCIÓN PÉREZ-JORGE PEREMARCH
(FARMACÉUTICO ESPECIALISTA SISTEMA FIR)

ADJUNTA

MARÍA DEL CARMEN MUÑOZ EGEA
(FARMACÉUTICO ESPECIALISTA SISTEMA FIR)

TÉCNICOS ESPECIALISTAS DE LABORATORIO

MANUEL JIMÉNEZ ARRIERO
PILAR JIMÉNEZ CASTILLO
JUAN CARLOS LÓPEZ DURÁN
ALEJANDRA DE LA CRUZ CHECA
ÁFRICA BODAS SÁNCHEZ
DANIEL RODRÍGUEZ OSORIO VEGAS
ESTHER RUIZ GUMIEL
ANTONIO DELGADO RUIZ
MARCOS SÁNCHEZ REVIEJO
REBECA SANZ CHAMORRO
MARÍA PÉREZ ÁLVAREZ
GLORIA CRISTIN

RESIDENTES (2014)

CUARTO AÑO:

LAURA PRIETO BORJA (FIR)

TERCER AÑO:

GRACIELA RODRÍGUEZ SEVILLA (FIR)

SEGUNDO AÑO:

MARTA GARCÍA COCA (FIR)

BECARIO:

JOHN JAIRO AGUILERA CORREA

Actividad asistencial

En el año 2015 atendemos a aproximadamente 300.000 pacientes anuales de las áreas correspondientes, que representan alrededor de 900.000 determinaciones anuales para diagnóstico microbiológico. El personal facultativo está de guardia localizada, con lo que se cubre la asistencia todos los días del año, 24 horas al día.

Varios facultativos del departamento forman parte de:

UNIDAD DE INFECCIÓN OSTEOARTICULAR cuyo informe de actividad en el año 2015 se expone a continuación:

La Unidad de Infección Osteoarticular de la Fundación Jiménez Díaz ha realizado el manejo de 121 pacientes con infección osteoarticular durante el año 2015:

Nº	TIPO
10	Artritis primarias
25	Infecciones de Osteosíntesis
18	Infecciones Protésicas Agudas
30	Infecciones Protésicas Crónicas
1	Infecciones Protésicas Hematógenas
9	Osteomielitis
2	Absceso relacionado con la cirugía
3	Infecciones de Herida Quirúrgica
4	Inf. Cirugía de Columna
1	Celulitis
2	Bursitis
8	Espondilodiscitis
121	Total

Además se evaluaron 8 posibles casos de infecciones, en los que se concluyó que no eran tales. El carácter multidisciplinar de la unidad se ha ampliado con la incorporación de Medicina Preventiva.

Se ha mantenido la colaboración con los miembros del equipo de cirugía de columna para participar en el manejo de estos pacientes, así como se han mantenido colaboraciones con los equipos de otros hospitales del grupo. En este último sentido, destaca la participación en la organización y desarrollo de la Tercera Sesión Interhospitalaria sobre Infecciones Osteoarticulares, celebrada en el Hospital Universitario Rey Juan Carlos.

Se ha mantenido la colaboración con otros grupos a nivel nacional dentro del grupo de infecciones protésicas de la REIPI, así como con otros grupos a nivel internacional a través del Grupo de Estudio específico de la ESCMID.

Miembros de la Unidad:

Microbiología: Jaime Esteban Moreno (Coordinador), Ricardo Fernández Roblas, Ignacio Gadea Gironés
Traumatología: Raúl Parrón Cambero, Álvaro Auñón Rubio
Medicina Interna: Antonio Blanco García, Joaquín García Cañete.
Medicina Preventiva: María Dolores Martín Ríos.

Otras Actividades Asistenciales

- **Unidad para el uso racional de antimicrobianos.** Los facultativos del departamento realizan en colaboración con el Servicio de Farmacia

Hospitalaria el seguimiento del manejo de antibióticos restringidos del hospital.

- **Unidad mixta de Neumología (UCIR)-Microbiología:** Unidad multidisciplinar que se dedica al manejo de los pacientes con infecciones del servicio de Neumología-UCIR.
- **Unidad de Infecciones en Urgencias:** Unidad creada entre los departamentos de Urgencias y Microbiología con el objetivo de mejorar el manejo de los cuadros infecciosos en urgencias. Fruto de esta colaboración es el protocolo de manejo de sepsis, recientemente desarrollado.

El Departamento de Microbiología Clínica, además, realiza actividades de consultoría en el diagnóstico y tratamiento antibiótico de pacientes infecciosos de nuestro hospital. También realiza la actividad en los otros hospitales del grupo en Madrid, y funciona como centro de referencia para el diagnóstico microbiológico de otros centros del grupo localizados en diversas Comunidades Autónomas españolas.

Los miembros del Servicio participan en los siguientes Comisiones y Comités:

- Comisión De Infecciones, Profilaxis Y Política Antibiótica.
- Comisión De Investigación.
- Comité De Ética Asistencial.
- UFGRS.

Labor docente programada

Docencia de Residentes

El Departamento de Microbiología Clínica de la FJD está acreditado para la formación de un residente nuevo cada año.

Sesiones de Microbiología Clínica:

Lugar	Horario
Sala de Reuniones Planta P-1	9 a 10 horas

Sesiones del Servicio Bibliográficas, de periodicidad quincenal. Los miércoles.

Sesiones del Servicio Monográficas, de periodicidad quincenal. Los miércoles.

Otras sesiones

Sesión semanal junto con la Unidad de Enfermedades Infecciosas.

Sesiones Generales del Hospital.

Colaboración en sesiones de otros departamentos a requerimiento de los mismos.

Docencia de estudiantes-Facultad de Medicina (UAM)

Seminarios del grado de medicina (segundo curso).
Prácticas del grado de medicina (segundo curso).

Clases curriculares para los alumnos de grado de Medicina y de segundo curso de Nutrición humana y dietética.

Docencia de estudiantes-Escuela Universitaria de Enfermería (UAM)

El Servicio de Microbiología desarrolla una asignatura semestral en primer curso.

Docencia postgrado

Se participa en cursos de doctorado externos.

Se organiza una asignatura del master de Microbiología de la UAM.

Desde el Departamento se estimula la realización por parte de los residentes de trabajos de investigación que permitan la realización de la tesis doctoral durante el periodo de residencia. En este momento tenemos dos residentes en el programa de doctorado.

Formación continuada

Los miembros del departamento pertenecen a diferentes grupos de trabajo de la SEIMC, de la SMMC, de la ESCMID y de otras sociedades científicas relacionadas con Microbiología y Enfermedades Infecciosas. Dentro de ellos, participan en la organización de diferentes mesas de las reuniones y congresos.

Tesis, tesis de master y trabajos fin de grado dirigidas en el departamento:

Jaime Esteban y María del Carmen Muñoz Egea Co-Tutores de la Tesis de Master de María Esteban López titulada "Efecto de *Methylobacterium* sp. sobre biopelículas de *Mycobacterium abscessus*". Universidad Autónoma de Madrid. Calificación: 7. 17 de septiembre de 2015.

Jaime Esteban y Concepción Pérez-Jorge Peremarch Co-Tutores de la Tesis de Master de Anna Aguilar Colomer titulada " Estudio de la producción de biopelículas por *Staphylococcus aureus* sobre cerámicas cargadas con antibióticos". Universidad Autónoma de Madrid. Calificación: 9,3. 15 de julio de 2015.

Jaime Esteban. Director de la Tesis Doctoral de María del Carmen Muñoz Egea titulada "Análisis Estructural y Presencia de Autofluorescencia en Biopelículas Formadas por Micobacterias No Pigmentadas de Crecimiento Rápido", presentada en el Departamento de Microbiología I de la Universidad Complutense de Madrid el 19 de febrero de 2015. Calificación: Sobresaliente cum laude por unanimidad.

Jaime Esteban. Director de la Tesis Doctoral de María García Pedrazuela titulada "Estudio de la Policlonalidad de Aislamientos Clínicos de Micobacterias de Crecimiento Rápido y Caracterización de Diferentes Factores de Patogenicidad", presentada en el Departamento de Microbiología I de la Universidad Complutense de Madrid el 30 de junio de 2015. Calificación: Sobresaliente cum laude por unanimidad.

Concepción Pérez-Jorge Peremarch. Trabajo Fin de Grado de Sonia Peiró Paredes. Título: Estudio comparativo para valorar la utilidad en la identificación microbiológica de una técnica de espectrometría de masas (MALDI-TOF MS) a partir de muestra directa, frente al procesamiento convencional de hemocultivos.

Proyección científica

CONFERENCIAS EN CONGRESOS Y OTRAS REUNIONES CIENTÍFICAS

XXI Congreso de la Sociedad Valenciana de Microbiología Clínica-X Congreso de la Sociedad de Enfermedades Infecciosas de la Comunidad Valenciana (Valencia, enero 2015).

Esteban J. Tuberculosis por *Mycobacterium africanum* (West Africa Type 1 y West Africa Type 2)

Reunión Internacional sobre Cierre de la Pared Abdominal (Madrid, mayo 2015)

Esteban J. La Prótesis Ideal en la Reconstrucción de la Pared Abdominal. La resistencia a la infección.

16th EFORT Congress (Praga mayo 2015).

Esteban J. Prevalence and Transmission Pathways of Antibiotic Resistant Agents Within Hospitals. Esteban J. Implications of Basic Research in Clinical Practice

Esteban J. Moderador. Speciality Society Session EORS: Research in Bacterial Adherence and Biofilm Development. Implications.

15th Scientific BIOCAPS Seminar: Comprehensive View on Infectious Diseases. Recent Advances (Vigo, junio 2015)

Esteban J. New advances in the management of implant-related orthopaedic infections.

52º Congreso SECOT (Valencia, septiembre 2015)
Esteban J. Fisiopatología del Biofilm

I Reunión Multidisciplinar sobre Avances en las Infecciones sobre Prótesis Articulares (Madrid, 15 octubre 2015) Esteban J. El papel de las técnicas moleculares y la sonicación en el diagnóstico microbiológico de las IPAs

Reunión Anual de la Sociedad Madrileña de Microbiología Clínica (Madrid, 27 octubre 2015)
Esteban J. Infección Osteoarticular: Visión Microbiológica

COMUNICACIONES A CONGRESOS

Comunicaciones orales

NanoSpain Bio&Med (Bilbao, marzo 2015)

García-Martín JM, Izquierdo-Barba I, Arcos D, Alvarez R, Palmero A, Esteban J, Perez-Jorge C, Vallet-Regi M. Nanostructure biocompatible coatings to prevent orthopaedic implant infections.

XIX Congreso de la SEIMC. (Sevilla, mayo 2015)

J. Lora-Tamayo, A. Ribera, B. Zubelzu, M. Fernández, D. Rodríguez-Pardo, M.D. del Toro, J. Palomino, A. Soriano, L. Guío, A. Bahamonde, A. Rico, M.J. País, M. Riera, N. Benito, L. Gómez, J. Esteban, L. Sorlí, R. San Juan, A. Ramos, A. Jover-Sáenz, J. Baraia-Etxaburu, J. Ariza. Infección estreptocócica de prótesis articular manejada con retención del implante: influencia del tratamiento con rifampicina.

Posters

25th ECCMID (Copenhague, Abril 2015).

Ramon Perez Tanoira, César Lévano-Linares, Adolfo Mosquera, Carlos García-Vasquez, María Carolina Isea-Peña, Jose Luis Endrino, Jaime Esteban Moreno, Ángel Celdrán Uriarte. Use of an *in vivo* experimental model to evaluate infection resistance of polypropylene mesh modified with Ti-O and different concentrations of silver.

Laura Prieto Borja, Iris González Pallarés, Marta García Coca, Antonio Blanco García, David Cimas Hernandez, Ricardo Fernandez Roblas, Ignacio Gadea Girones, Joaquin Garcia Cañete, Enrique Sandoval Rodriguez, Marta Martinez Perez, Jaime Esteban Moreno. Evaluation of the use of sonication for the diagnosis of prosthetic joint infection in a routine setting: results of a 3-year experience.

Graciela Rodriguez Sevilla, Laura Prieto Borja, Antonio Blanco García, David Cimas Hernandez, Ricardo Fernandez Roblas, Ignacio Gadea Girones, Joaquin Garcia Cañete, Enrique Sandoval Rodriguez, Marta Martinez Perez, Jaime Esteban Moreno. Evaluation of a new Multiplex PCR assay of the sonicated implant for the diagnosis of prosthetic joint infection.

16th EFORT. (Praga, mayo 2015)

Graciela Rodríguez-Sevilla, Laura Prieto-Borja, Enrique Sandoval, Joaquín García-Cañete, Ignacio Gadea, Ricardo Fernández-Roblas, David Cimas, Antonio Blanco, Jaime Esteban. Evaluation Of A New Multiplex PCR Assay Of The Sonicated Implant For The Diagnosis Of Prosthetic Joint Infection.

Laura Prieto-Borja, Marta García-Coca, Iris Gonzales-Pallares, Enrique Sandoval, Joaquín García-Cañete, Ignacio Gadea, David Cimas, Antonio Blanco, Jaime Esteban. Evaluation Of The Use Of Sonication For The Diagnosis Of Prosthetic Joint Infection In A Routine Setting: Results Of A 3-Year Experience.

XIX Congreso de la SEIMC. (Sevilla, mayo 2015)

G. Rodríguez Sevilla, L. Prieto Borja, D. Cimas, E. Sandoval, R. Fernández Roblas, I. Gadea Gironés, J. García Cañete, A. Blanco García, I. González Pallarés, J. Esteban Moreno. Evaluación de una nueva técnica de PCR múltiple para el diagnóstico de infección protésica a partir del sonicado de la prótesis osteoarticular.

L. Prieto Borja, I. González Pallarés, M. García Coca, D. Cimas, E. Sandoval, R. Fernández Roblas, I. Gadea Gironés, J. García Cañete, A. Blanco García, A. Auñón, J. Esteban Moreno. Evaluación del uso de la sonicación para el diagnóstico de la infección protésica: resultados basados en la experiencia de 3 años en un laboratorio de rutina.

M. Martínez-Pérez, I. González-Pallarés, J. Pascual, J.A. Puértolas, J. Esteban. Adherencia de *Staphylococcus sp.* A polietileno de ultra-alto peso molecular modificado con grafeno.

M. Martínez-Pérez, J. Esteban, M.A. Arenas, J.J. de Damborenea, A. Conde, R. Chen, M. García Coca, J.D. Bryers. Evaluación de la respuesta inflamatoria de los macrófagos RAW 264.7 frente a aleaciones de titanio sometidas a diferentes modificaciones superficiales.

MycoMAD – Meeting MycoClub 2015 (Madrid, junio 2015)

Esteban-Lopez M, Esteban-Moreno J, Muñoz-Egea MC. Effect of *Methylobacterium sp.* in *Mycobacterium abscessus* biofilms.

Montesinos A, Muñoz MC, Esteban J, Marcía MJ, Menendez MC. Relationship of T7SS and T4 pili with biofilms of *Mycobacterium abscessus*.

23th Annual Meeting EORS (Bristol, septiembre 2015)

Aguilera-Correa JJ, Doadrio AL, Conde A, Arenas MA, de Damborenea JJ, Pérez-Jorge C, Vallet-Regí M, Esteban J. Antibiotic release from fluoride-TiO₂ nanostructured anodic layers on Ti6Al4V alloy.

Aguilar-Colomer A, Doadrio JC, Manzano M, Esteban J, Vallet-Regí M, Pérez-Jorge C. *Staphylococcus aureus* biofilm on antibiotic-loaded ceramic.

ISPOR 18th Annual European Congress (Milan, noviembre 2015)

Torres C, Oyagüez I, Prieto L, Rodríguez G, Esteban J. Costs analysis of PCR Unyvero[™] i60-iTI technique for detecting microorganisms in patients with suspected chronic infection at musculoskeletal implants.

E-posters

25th ECCMID (Copenhague, Abril, 2015)

Concepción Perez-Jorge, Jaime Esteban. An in vitro model of mixed-species biofilm formed by *Mycobacterium abscessus* and *Pseudomonas aeruginosa* to evaluate these mixed bacterial infections in cystic fibrosis patients.

Ramon Perez Tanoira, Antti Aarnisalo, Xia Han, Antti Soininen, Veli Matti Tiainen, Yrjo T. Kontinen, Jaime Esteban Moreno, Teemu J. Kinnari. Interaction of human cells and bacteria on implants.

Publicaciones

Esteban J (miembro de la Comisión de Futuro de la Especialidad). García Rodríguez J (Coordinador). Plan Estratégico de Microbiología y Parasitología en el entorno de la libre elección 2015-2019. Dirección General de Atención Especializada. Consejería de Sanidad. Comunidad de Madrid. 2015.

Pérez-Hernández M, Gadea I, Escribano JM, Tabarés E, Gómez-Sebastián S.

Expression and characterization of the gD protein of HSV-2 fused to the tetramerization domain of the transcription factor p53. *Protein Expr Purif.* 2015 Nov;115:54-60.

Fernández-Ruiz M, Puig-Asensio M, Guinea J, Almirante B, Padilla B, Almela M, Díaz-Martín A, Rodríguez-Baño J, Cuenca-Estrella M, Aguado JM; CANDIPOP Project (incluye a Gadea I); GEIH-GEMICOMED (SEIMC); REIPI. *Candida tropicalis* bloodstream infection: Incidence, risk

factors and outcome in a population-based surveillance. *J Infect.* 2015 Sep;71(3):385-94.

Pérez-Tanoira R, Horwat D, Kinnari TJ, Pérez-Jorge C, Gómez-Barrena E, Migot S, Esteban J. Bacterial adhesion on biomedical surfaces covered by yttria stabilized zirconia. *J Mater Sci Mater Med.* doi: 10.1007/s10856-015-5625-x. Epub 2015 Nov 26.

De-la-Fuente M, Martínez-Perez M, Gonzalez-Pallares I, Esteban J. Detection of Polyclonality among Clinical Isolates from Prosthetic Joint Infections. *J Clin Microbiol.* 2015 Dec;53(12):3766-72.

Esteban J, Gadea I, Pérez-Jorge C, Sandoval E, García-Cañete J, Fernandez-Roblas R, Blanco A, Prieto-Borja L, Cordero-Ampuero J. Diagnosis of spacer-associated infection using quantitative cultures from sonicated antibiotics-loaded spacers: implications for the clinical outcome. *Eur J Clin Microbiol Infect Dis.* 2015 Nov 26. [Epub ahead of print]

Martínez-Vélez D, González-Fernández E, Esteban J, Cordero-Ampuero J. Prevalence of asymptomatic bacteriuria in knee arthroplasty patients and subsequent risk of prosthesis infection. *Eur J Orthop Surg Traumatol.* 2015 Nov 11. [Epub ahead of print]

Torres C, Oyagüez I, Prieto L, Rodríguez G, Esteban J. Costs Analysis Of Pcr Unyverotm I60-Iti Technique For Detecting Microorganisms In Patients With Suspected Chronic Infection At Musculoskeletal Implants. *Value Health.* 2015 Nov;18(7):A351.

Doadrio AL, Conde A, Arenas MA, Hernández-López JM, de Damborenea JJ, Pérez-Jorge C, Esteban J, Vallet-Regí M. Use of anodized titanium alloy as drug carrier: Ibuprofen as model of drug releasing. *Int J Pharm.* 2015 Aug 15;492(1-2):207-12.

Muñoz-Egea MC, García-Pedrazuela M, Mahillo-Fernandez I, Esteban J. Effect of Antibiotics and Antibiofilm Agents in the Ultrastructure and Development of Biofilms Developed by Nonpigmented Rapidly Growing Mycobacteria. *Microb Drug Resist.* 2015 Jul 24. [Epub ahead of print]

Lozano D, Hernández-López JM, Esbrit P, Arenas MA, Gómez-Barrena E, de Damborenea J, Esteban J, Pérez-

Jorge C, Pérez-Tanoira R, Conde A. Influence of the nanostructure of F-doped TiO₂ films on osteoblast growth and function. *J Biomed Mater Res A.* 2015 Jun;103(6):1985-90.

García-Pedrazuela M, Frutos JM, Muñoz-Egea MC, Alcaide F, Tórtola T, Vitoria A, Cortés P, Esteban J. Polyclonality among clinical strains of non-pigmented rapidly growing mycobacteria: phenotypic and genotypic differences and their potential implications. *Clin Microbiol Infect.* 2015 Apr;21(4):348.e1-4.

Izquierdo-Barba I, García-Martín JM, Álvarez R, Palmero A, Esteban J, Pérez-Jorge C, Arcos D, Vallet-Regí M. Nanocolumnar coatings with selective behavior towards osteoblast and *Staphylococcus aureus* proliferation. *Acta Biomater.* 2015 Mar;15:20-8.

Muñoz-Egea MC, García-Pedrazuela M, Mahillo I, Esteban J. Effect of ciprofloxacin in the ultrastructure and development of biofilms formed by rapidly growing mycobacteria. *BMC Microbiol.* 2015 Feb 4;15:18.

Esteban J, Ortiz A, Fernández-Roblas R. Healthcare-associated infections: new challenges looking for answers. *Clin Kidney J.* 2015 Feb;8(1):100-1.

Muñoz-Egea MC, García-Pedrazuela M, Esteban J. [In vitro susceptibility of rapidly growing mycobacteria biofilms against different antimicrobials]. *Enferm Infecc Microbiol Clin.* 2015 Feb;33(2):136-7.

Sáenz de Viteri V, Barandika G, Bayón R, Fernández X, Ciarso I, Igartua A, Pérez-Tanoira R, Esteban Moreno J, Pérez-Jorge Peremarch C. Development of Ti-C-N coatings with improved tribological behaviour and antibacterial properties. *Journal of the Mechanical Behavior of Biomedical Materials.* 2015. In press.

García-Arata MI, Canalejo Castrillero E, Esteban Moreno J, Jimenez Pajares MS, Domingo García D, Domínguez Benítez J. Caso 617. Tuberculosis Renal Clínicamente Resistente. Enero 2015. <http://www.wider.es/casosclinicos/index.php/tuberculosis-renal-clinicamente-resistente-caso-617/?print=pdf>.

Honores y distinciones

Jaime Esteban

Presidente de la Junta Directiva del Grupo de Estudio de Infecciones por Micobacterias (GEIM) de la SEIMC hasta 2015.

Vocal miembro de la Junta Gestora del Grupo de Estudio de Infecciones Osteoarticulares (GEIO) de la SEIMC desde febrero 2015.

Vocal por la Sección de Microbiología de la Junta directiva de la SEIMC desde mayo 2015.

Fundador y Presidente del Grupo de Estudio de Infección Osteoarticular (GIO-Madrid) de la SMMC desde marzo 2015.

Coordinador del Grupo de Trabajo de Microorganismos Multirresistentes e Infección Nosocomial de la SMMC desde junio 2015.

Revisor de las siguientes revistas:

- Acta Biomaterialia.
- Acta Orthopaedica.
- Advances in Microbiology, Infectious Diseases and Public Health
- Biomaterials
- BioMednetCentral-Case Reports
- Diagnostic Microbiology and Infectious Disease.

- Enfermedades Infecciosas y Microbiología Clínica.
- Expert Review of Molecular Diagnostics.
- Frontiers in Microbiology
- Future Microbiology.
- Infectious Diseases
- International Journal of Antimicrobial Agents.
- International Journal of Systematic and Evolutionary Microbiology.
- Journal of Antibiotics.
- Materials and Design
- Journal of Medical Microbiology.
- Journal of Orthopaedic Research.
- PLOS One
- Revista Española de Cirugía Ortopédica y Traumatología

Evaluador de proyectos de la ANEP

R. Fernández Roblas.

Revisor de las siguientes revistas:

- Enfermedades Infecciosas y Microbiología Clínica.
- Evaluador de proyectos de la ANEP.

Personal

MÉDICO JEFE SERVICIO

JESÚS EGIDO DE LOS RÍOS

MÉDICO JEFE ASOCIADO

ALBERTO ORTIZ ARDUAN

MÉDICOS ADJUNTOS

EMILIO JOSÉ GONZÁLEZ PARRA
ANA MARÍA RAMOS VERDE
BEATRIZ FERNÁNDEZ FERNÁNDEZ
CAROLINA MARTA GRACIA IGUACEL
CATALINA MARTÍN-CLEARY
EMMA RAQUEL ALEGRE DE MONTANER
JORGE ROJAS RIVERA
LAURA RODRÍGUEZ-OSORIO JIMENEZ
MANUEL JESÚS HERNÁNDEZ PEREZ
MARIA GABRIELA ROSSELLO
MARÍA VANESSA PEREZ GÓMEZ

MÉDICOS RESIDENTES

MARÍA SOLEDAD PIZARRO SÁNCHEZ
YOUSSEFF AOUAD
MAY LISSET MEJIA VILCA
DIANA FLOR PAZMIÑO ZAMBRANO
RAQUEL ESTERAS RUBIO

SUPERVISORA DE ENFERMERAS

MÓNICA PEREIRA GARCÍA

AUX. ENFERMERÍA

BEMEDYKTA ZAWADZKA
JAVIER DEL NOGAL
PALOMA CAÑETE
PILAR ALIAGA GONZÁLEZ
SUSANA SANTOS BAZ

D.U.E.

DIDIER SÁNCHEZ OSTINA
JORGE ADRIÁN AYMAMI ÁVILA
JUANA CABREJOS
LAURA RIESGO GUTIERREZ
MARIÁ GARCÍA FERNÁNDEZ
MARIÁ HERNÁNDEZ
MYRIAM FERNÁNDEZ SELFA
NIEVES HERNÁN-GÓMEZ PEREZ
PAULSA MANSO
SANDRA VANEGAS
ARANCHA ESCRIBANO PARRA

PROFESORES DE LA UNIVERSIDAD AUTÓNOMA. DEPARTAMENTO MEDICINA:

JESÚS EGIDO DE LOS RÍOS (CATEDRÁTICO)
ALBERTO ORTIZ ARDUÁN (PROFESOR TITULAR)
EMILIO GONZÁLEZ-PARRA (PROFESOR ASOCIADO)
CARMEN GÓMEZ GUERRERO (PROFESOR DOCENTE
INVESTIGADOR)
OSCAR LORENZO GONZALEZ (PROFESOR DOCENTE
INVESTIGADOR)
JOSÉ LUIS MARTÍN VENTURA (PROFESOR DOCENTE
INVESTIGADOR)
MARTA RUIZ ORTEGA (PROFESOR DOCENTE
INVESTIGADOR)

LABORATORIO DE PATOLOGÍA RENAL, VASCULAR Y DIABETES

PERSONAL CLÍNICO/INVESTIGADOR

DIRECTOR: JESÚS EGIDO DE LOS RÍOS
JEFE DE GRUPO: ALBERTO ORTIZ ARDUAN

INVESTIGADORES INSTITUTO DE INVESTIGACIÓN DE PLANTILLA

LUIS BLANCO COLIO

INVESTIGADORES UNIVERSIDAD AUTÓNOMA DE PLANTILLA

CARMEN GÓMEZ GUERRERO (PROFESOR DOCENTE
INVESTIGADOR)
OSCAR LORENZO GONZALEZ (PROFESOR DOCENTE
INVESTIGADOR)
JOSÉ LUIS MARTÍN VENTURA (PROFESOR DOCENTE
INVESTIGADOR)
MARTA RUIZ ORTEGA (PROFESOR DOCENTE
INVESTIGADOR)

INVESTIGADORES CONTRATADOS PROGRAMA MIGUEL SERVET

ADRIÁN MARIO RAMOS
JUAN ANTONIO MORENO GUTIÉRREZ
ANA BELÉN SANZ BARTOLOMÉ
NIEVES GONZÁLEZ GÓMEZ

INVESTIGADORES COLABORADORES

JOSÉ TUÑÓN (SERVICIO DE CARDIOLOGÍA. PROF.
ASOCIADO UAM).

INVESTIGADORES CONTRATADOS PROGRAMA RIO HORTEGA

CATALINA MARTÍN CLEARY
BEATRIZ FERNÁNDEZ FERNÁNDEZ

LABORATORIO DE PATOLOGÍA RENAL Y VASCULAR

DIRECTOR

JESÚS EGIDO DE LOS RÍOS

INVESTIGADORES CONTRATADOS DOCTORES

MARTA RUIZ ORTEGA
CARMEN GÓMEZ GUERRERO
OSCAR LORENZO

INVESTIGADORES CONTRATADOS

JOSÉ LUIS MARTÍN VENTURA
LUIS BLANCO COLIO
ADRIÁN RAMOS MARIO

INVESTIGADORES COLABORADORES

JOSÉ TUÑÓN (CARDIOLOGÍA)

JEFES ASOCIADOS

ALBERTO ORTIZ ARDUÁN

CONTRATADOS POSTDOCTORALES

JUAN ANTONIO MORENO GUTIÉRREZ
ANA BELÉN SANZ BARTOLOMÉ
SEBASTIÁN MAS FONTAO
M^a DOLORES SÁNCHEZ NIÑO
CARLOS ANTONIO TARÍN CEREZO
ESTHER CIVANTOS MARTÍN

CONCEPCIÓN IZQUIERDO CARNERO
SERGIO BERZAL GOMEZ
CAROLINA LAVOZ BARRÍA
BELEN PICATOSTE BOTIJA

PREDOCTORALES

CARLOS ERNESTO FERNÁNDEZ GARCÍA
LILIANA GONZÁLEZ ESPINOSA
ALFONSO RUBIO NAVARRO
ENRIQUE BOSCH PANADERO
M^a VALVANERA FERNÁNDEZ LASO
CRISTIAN GONZÁLEZ GUERRERO
JOSÉ LUIS MORGADO PASCUAL
CARLOS OCAÑA SALCEDA
AINHOA OGUIZA BILBAO
JONAY POVEDA NÚÑEZ
CARLOTA RECIO CRUZ
RAÚL RODRIGUES DÍEZ
OLGA RUIZ ANDRÉS
SANDRA RAYEGO MATEOS
CRISTINA SASTRE REYERO

TÉCNICOS DE LABORATORIO

SUSANA CARRASCO NAVARRO
ROSARIO DE NICOLÁS MIGUEL
PATRICIA LLAMAS GRANDA
ESTRELLA MARÍA MARTÍN-CRESPO AZNAR

Labor asistencial

HOSPITALIZACIÓN

Altas	381
Estancia media	7,46
Hospital Día	395

CONSULTAS EXTERNAS

Primera visita	2.074
Sucesiva	10.554
Alta resolución	112

TOTAL	12.740
Ratio s/p	4,83

URGENCIAS

Urgencias no Ingresadas	352
Urgencias Ingresadas	270
TOTAL	622

Labor docente programada

V Curso de Patología Glomerular Básica y VI Foro de debate sobre diálisis adecuada y metabolismo óseo y mineral de la Fundación Jiménez Díaz. Jesús Egido y Emilio González Parra. Mayo 2015

Máster Enfermedad Aterotrombótica. Enfermedad renal crónica como factor de riesgo CV: epidemiología y factores de riesgo cardiovascular. UDETMA. Jesús Egido.

Curso Internacional EURECAm. Clinical Impact of Novel Players in CKD Progression and CKD Complications. Madrid, September 4 and 5, 2015. Director: Alberto Ortiz. EURECA-m CME Course, Organised in collaboration with ERA-EDTA, and the REDINREN. A Ortiz

II curso-taller de lectura crítica de artículos en medicina clínica. Una visión desde la medicina basada en la evidencia (MBE), organizado por el IIS-Fundación Jiménez Díaz y la REDINREN. 2015, IIS Fundación Jiménez Díaz. Coordinadores: Jorge E. Rojas-Rivera y Alberto Ortiz

Grado de Medicina, Facultad de Medicina, UAM: Introducción a la investigación biomédica (3er curso) Carmen Gómez Guerrero

Máster Universitario de Investigación Farmacológica, Facultad de Medicina, UAM Carmen Gómez Guerrero

Máster Universitario de Investigación Farmacológica, Facultad de Medicina, UAM Jesús Egido

Master de Dianas terapéuticas en enfermedad vascular. UAM

Biomarcadores de Riesgo Cardiovascular. Luis M. Blanco-Colio. Mecanismos de formación y desarrollo de aneurismas. José Luis Martín Ventura. Nuevas herramientas experimentales para el estudio de la aterotrombosis. José Luis Martín Ventura

Master de Análisis Sanitarios. UCM

Patología músculo cardíaco y Enf. Cardiovasculares. José Luis Martín Ventura

Mecanismos moleculares implicados en la patogenia de aneurismas. José Luis Martín Ventura

Introducción a la Investigación Biomédica. UAM. José Luis Martín Ventura

Introducción a la Investigación Biomédica (código 18533). Titulación universitaria: Grado de Medicina. Universidad Autónoma de Madrid, Facultad de Medicina. Oscar Lorenzo

Master Universitario en Investigación Farmacológica. Universidad Autónoma de Madrid. Oscar Lorenzo

Profesor en la asignatura "Genética Molecular y Nutrición". Master en Nutrición y Metabolismo. Universidad de Córdoba. 2015 JA Moreno

Profesor en el Master Universitario en Investigación Farmacológica. Departamento de Farmacología y Terapéutica. Universidad Autónoma de Madrid. 2015 JA Moreno

DIRECCIÓN TESIS DOCTORALES

Título del trabajo: Bloqueo de los Receptores de Mineralocorticoides y Estimulación del Sistema Incretina en el tratamiento de la Miocardiopatía Diabética Experimental. Entidad de realización: Universidad Autónoma de Madrid. Tipo de entidad: Universidad. Alumno/a: Elisa Ramírez Bustillo. Fecha de defensa: 25/05/2015

Título del trabajo: Estimulación del sistema incretina en la miocardiopatía diabética e isquemia reperusión cardiaca experimental. Entidad de realización: Universidad Autónoma de Madrid. Tipo de entidad: Universidad. Alumno/a: Belén Picatoste Botija. Fecha de defensa: 16/02/2015

Tesis Doctoral: Inhibidores de las vías intracelulares NF- κ B y JAK/STAT en el tratamiento experimental de la aterosclerosis y la nefropatía diabética. Doctorando: Ainhoa Oguiza Bilbao. Universidad: Autónoma de Madrid. Facultad / Escuela: Medicina. Fecha: Julio, 2015. Calificación: Sobresaliente cum laude por unanimidad

Carlos Ocaña. Identificación de nuevos mecanismos patogénicos de la inflamación renal por inhibidores de calcineurina. Universidad Autónoma de Madrid. Facultad de Medicina. Departamento de Farmacología. 2015. Calificación: Sobresaliente Cum Laude por unanimidad.

Raul Rodrigues Diez: "El factor de crecimiento de tejido conectivo: modulador redox y citoquina pro-inflamatoria implicada en la génesis del daño vascular" Universidad Autónoma de Madrid 2015. CALIFICACIÓN: Sobresaliente Cum Laude.

Sandra Rayego Mateos: "El receptor del factor de Crecimiento Epidérmico (EGFR): Nueva diana terapéutica en la patología renal". Universidad Autónoma de Madrid 2015. CALIFICACIÓN: Sobresaliente Cum Laude.

DIRECCIÓN DE TRABAJOS FIN DE MASTER. O LORENZO

Título del trabajo: Regulación de los receptores Glut4 y FAT/CD36 para glucosa y ácidos grasos en la miocardiopatía diabética experimental. Entidad de realización: Universidad Autónoma de Madrid. Tipo de entidad: Universidad. Alumno/a: Pablo Ezquerro. Fecha de defensa: 01/09/201.

Proyección Científica

Ponencias y Comunicaciones a Congresos y Otras Reuniones Científicas

Curso SEA-RIC de Formación en Investigación Cardiovascular Traslacional. "Remodelado Cardiovascular Patológico: Aspectos moleculares y clínicos". Luis M. Blanco-Colio

¿Podemos inhibir el desarrollo de la arteriosclerosis y aneurismas inactivando TWEAK?

Luis M. Blanco-Colio. 17 Junio 2015. Instituto de Salud Carlos III. Madrid.

Yuste C, Rubio-Navarro A, Barraca D, Aragoncillo I, Vega A, Abad S, Santos A, Macias N, Mahillo I, Gutierrez E, Praga M, Egido J, López-Gómez JM, Moreno JA. La hematuria acelera la progresión de la ERC en pacientes proteinúricos. Congreso de Sociedad Española de Nefrología. Valencia. Octubre 2015. Poster.

Rubio-Navarro A, Amaro-Villalobos JM, Sanchez-Niño MD, Buendía I, Gutiérrez E, Yuste C, Ortíz A, Praga M, Egido J, Moreno JA. Los podocitos captan hemoglobina incrementando estrés oxidativo y apoptosis. Implicación de la vía Nrf2/HO-1. Congreso de Sociedad Española de Nefrología. Valencia. Octubre 2015. Comunicación Oral

Rubio-Navarro A, Amaro-Villalobos JM, Sanchez-Niño MD, Buendía I, Gutiérrez E, Yuste C, Ortíz A, Praga M, Egido J, Moreno JA. Podocytes uptake hemoglobin increasing oxidative stress and apoptosis: implication of Nrf2/HO-1 signaling pathway. Congreso ERA-EDTA. Londres. Mayo 2015. Poster

Rubio-Navarro A, Amaro-Villalobos, Buendia I, Egido J, Blanco-Colio LM, Samaniego R, Meilhac O, Michel JB, Martín-Ventura JL, Moreno JA. Papel de CD163 en el aneurisma aortico abdominal. Congreso SEH-LELHA Oviedo 2015. Poster.

Lazaro I, Oguiza A, Recio C, Mallavia B, Madrigal-Matute J, Egido J, Martín-Ventura JL, Gomez-Guerrero C. Therapeutic inhibition of HSP90 in a mouse model of diabetic atherosclerosis and nephropathy. Póster con defensa oral. 83rd Congress of the European Atherosclerosis Society . Glasgow

Conferencia invitada: "Angiotensin II-mediated inflammatory responses in the cardiovascular system" Marta Ruiz Ortega. Congreso Americano de Cardiología, Orlando 2015

Comunicaciones a Congresos

Madrigal-Matute J, Fernandez-Laso V, Sastre C, Llamas-Granda P, Egido J, Martín-Ventura JL, Zalba G, Blanco-Colio LM. TWEAK/Fn14 interaction increases NAPDH Oxidase activity and oxidative stress in macrophages. 17th International Symposium of Atherosclerosis. 23-26 May 2015. Netherlands, Amsterdam. Oral Presentation

Jorge I*, Burillo E*, Blanco-Colio LM, Camafeita E, Mesa R, Trevisan-Herraz M, Silla-Castro JC, Bonzon-Kulichenko E, Egido J, Meilhac O, Martín-Ventura JL*, Vázquez J* (*co-authors). Proteomic analysis of HDL particles from abdominal aortic aneurysm patients. 17th International Symposium of Atherosclerosis. 23-26 May 2015. Netherlands, Amsterdam.

Elena Burillo, Carlos Tarín, Mónica M. Torres-Fonseca, Jesús Egido, Luis M. Blanco-Colio, Jose Luis Martin-Ventura. Papel de PON1 como marcador diagnóstico y terapéutico de aneurisma de aorta abdominal. 28º congreso de la sociedad española de aterosclerosis 27-29 mayo 2015. Logroño

“Paricalcitol presenta efectos antiinflamatorios a través de la modulación de la vía no clásica de NFKB en enfermedades renales experimentales”. 20ª Reunión Nacional de la SEH-LELHA, Oviedo, Marzo de 2015. Comunicación Poster

“El inhibidor de los bromodominios BET JQ1 inhibe la inflamación experimental renal”. 20ª Reunión Nacional de la SEH-LELHA. Oviedo, Marzo de 2015. Comunicación Oral titulada

“Investigación del papel de la quimioquina CCL-8 en el daño renal y vascular asociado a inflamación”. 20ª Reunión Nacional de la SEH-LELHA Oviedo, Marzo de 2015. Comunicación poster titulada

“REEXPRESION DEL GEN DE DESARROLLO GREMLIN EN SITUACIONES DE DAÑO VASCULAR ASOCIADO A LA PRESENCIA DE FIBROSIS”. 20ª Reunión Nacional de la SEH-LELHA Oviedo, Marzo de 2015. Comunicación poster titulada

MCP-2/CCR8 AXIS IS ACTIVATED IN EXPERIMENTAL RENAL AND VASCULAR INFLAMMATION. 52nd ERA-EDTA Congress, London, United Kingdom, May 2015. Comunicación Poster

GREMLIN REGULATES RENAL INFLAMMATION VIA VASCULAR ENDOTHELIAL GROWTH FACTOR RECEPTOR 2 PATHWAY 52nd ERA-EDTA Congress, London, United Kingdom, May 2015. Comunicación oral

PARICALCITOL INHIBITED ALDOSTERONE-INDUCED PROINFLAMMATORY FACTORS BY MODULATING EPIDERMAL GROWTH FACTOR RECEPTOR PATHWAY IN CULTURED TUBULAR EPITHELIAL CELLS 52nd ERA-EDTA Congress, London, United Kingdom, May 2015. Comunicación Poster

PARICALCITOL EXERTS ANTI-INFLAMMATORY EFFECTS IN EXPERIMENTAL MODELS OF RENAL DAMAGE BY THE MODULATION OF THE NON CANONICAL NF-κB PATHWAY. 52nd ERA-EDTA Congress, London, United Kingdom, May 2015. Comunicación Poster

“El inhibidor de las proteínas BET, JQ1, mejora el daño renal en el modelo experimental de obstrucción unilateral ureteral”. SOAME, Madrid, Mayo 2015 Comunicación poster

“Investigación del papel de la quimioquina MCP-2 en el daño renal, peritoneal y vascular asociado a inflamación”. SOAME, Madrid 2015. Comunicación poster

Gremlin activa la vía de Notch en el riñón. Sociedad Española de Nefrología, Valencia, Octubre 2015. Comunicación Oral

El inhibidor de los bromodominios BET JQ1 inhibe la inflamación experimental renal. Sociedad Española de Nefrología, Valencia, Octubre 2015. Comunicación Oral

Papel de la quimioquina MCP-2/CCL8 en el daño renal y vascular asociado a inflamación. Sociedad Española de Nefrología,

Valencia, Octubre 2015. Comunicación poster

PUBLICACIONES

Tarin C, Carril M, Martin-Ventura JL, Markuerkiaga I, Padro D, Llamas-Granda P, Moreno JA, García I, Genicio N, Plaza-García S, Blanco-Colio LM, Penades S, Egido J. Targeted gold-coated iron oxide nanoparticles for CD163 detection in atherosclerosis by MRI. Sci Rep. 2015 Nov 30;5:17135.

Egido J, Martínez-Castelao A, Bover J, Praga M, Torregrosa JV, Fernández-Giráldez E, Solozábal C. The pleiotropic effects of paricalcitol: Beyond bone-mineral metabolism. Nefrologia. 2015 Dec 16. pii: S0211-6995(15)00232-5.

Feehally J, Coppo R, Troyanov S, Bellur SS, Cattran D, Cook T, Roberts IS, Verhave JC, Camilla R, Vergano L, Egido J, Wiecek A, Karkoszka H, Tesar V, Maixnerova D, Ots-Rosenberg M, Quaglia M, Rollino C, Magistroni R, Cusinato S, Cravero R, Peruzzi L, Lundberg S, Gesualdo L, Cancarini G, Feriozzi S, Ferrario F; VALIGA study of the ERA-EDTA Immunonephrology Working Group. Tonsillectomy in a European Cohort of 1,147 Patients with IgA Nephropathy. Nephron. 2016;132(1):15-24.

Villa-Bellosta R, Egido J. Phosphate, pyrophosphate, and vascular calcification: a question of balance. Eur Heart J. 2015 Nov 5. pii: ehv605.

Ruiz-Andres O, Suarez-Alvarez B, Sánchez-Ramos C, Monsalve M, Sanchez-Niño MD, Ruiz-Ortega M, Egido J, Ortiz A, Sanz AB. The inflammatory cytokine TWEAK decreases PGC-1α expression and mitochondrial function in acute kidney injury. Kidney Int. 2015 Nov 4.

Panizo N, Rubio-Navarro A, Amaro-Villalobos JM, Egado J, Moreno JA. Molecular Mechanisms and Novel Therapeutic Approaches to hbdomyolysis-Induced Acute Kidney Injury. *Kidney Blood Press Res. Kidney Int.* 2015 Nov 4..

Bosch-Panadero E, Mas S, Sanchez-Ospina D, Camarero V, Pérez-Gómez MV, Saez-Calero I, Abaigar P, Ortiz A, Egado J, González-Parra E. The Choice of Hemodialysis Membrane Affects Bisphenol A Levels in Blood. *J Am Soc Nephrol.* 2015 Oct 2.

Rojas-Rivera J, Fernández-Juárez G, Ortiz A, Hofstra J, Gesualdo L, Tesar V, Wetzels J, Segarra A, Egado J, Praga M. A European multicentre and open-label controlled randomized trial to evaluate the efficacy of Sequential treatment with Tacrolimus-Rituximab versus steroids plus cyclophosphamide in patients with primary Membranous Nephropathy: the STARMEN study. *Clin Kidney J.* 2015 Oct;8(5):503-10.

González-Parra E, Aceña Á, Lorenzo Ó, Tarín N, González-Casas ML, Cristóbal C, Huelmos A, Mahillo-Fernández I, Pello AM, Carda R, Hernández-González I, Alonso J, Rodríguez-Artalejo F, López-Bescós L, Ortiz A, Egado J, Tuñón J. Important abnormalities of bone mineral metabolism are present in patients with coronary artery disease with a mild decrease of the estimated glomerular filtration rate. *J Bone Miner Metab.* 2015 Aug 23.

Rubio-Navarro A, Amaro Villalobos JM, Lindholt JS, Buendía I, Egado J, Blanco-Colio LM, Samaniego R, Meilhac O, Michel JB, Martín-Ventura JL, Moreno JA. Hemoglobin induces monocyte recruitment and CD163-macrophage polarization in abdominal aortic aneurysm. *Int J Cardiol.* 2015 Dec 15;201:66-78.

Perez-Gomez MV, Sanchez-Niño MD, Sanz AB, Martín-Cleary C, Ruiz-Ortega M, Egado J, Navarro-González JF, Ortiz A, Fernandez-Fernandez B. Horizon 2020 in Diabetic Kidney Disease: The Clinical Trial Pipeline for Add-On Therapies on Top of Renin Angiotensin System Blockade. *J Clin Med.* 2015 Jun 18;4(6):1325-47.

Madrigal-Matute J, Fernandez-Laso V, Sastre C, Llamas-Granda P, Egado J, Martín-Ventura JL, Zalba G, Blanco-Colio LM. TWEAK/Fn14 interaction promotes oxidative stress through NADPH oxidase activation in macrophages. *Cardiovasc Res.* 2015 Oct 1;108(1):139-47.

Marchant V, Droguett A, Valderrama G, Burgos ME, Carpio D, Kerr B, Ruiz-Ortega M, Egado J, Mezzano S. Tubular overexpression of Gremlin in transgenic mice

aggravates renal damage in diabetic nephropathy. *Am J Physiol Renal Physiol.* 2015 Sep 15;309(6):F559-68.

Lazaro I, Oguiza A, Recio C, Mallavia B, Madrigal-Matute J, Blanco J, Egado J, Martín-Ventura JL, Gomez-Guerrero C. Targeting HSP90 Ameliorates Nephropathy and Atherosclerosis Through Suppression of NF- κ B and STAT Signaling Pathways in Diabetic Mice. *Diabetes.* 2015 Oct;64(10):3600-13.

Rodriguez-Díez R, Rayego-Mateos S, Orejudo M, Aroeira LS, Selgas R, Ortiz A, Egado J, Ruiz-Ortega M. TGF-Beta Blockade Increases Renal Inflammation Caused by the C-Terminal Module of the CCN2. *Mediators Inflamm.* 2015;2015:506041.
Morgado-Pascual JL, Rayego-Mateos S, Valdivielso JM, Ortiz A, Egado J, Ruiz-Ortega M. Paricalcitol Inhibits Aldosterone-Induced Proinflammatory Factors by Modulating Epidermal Growth Factor Receptor Pathway in Cultured Tubular Epithelial Cells. *Biomed Res Int.* 2015;2015:783538.

Hofer IE, Steffens S, Ala-Korpela M, Bäck M, Badimon L, Bochaton-Piallat ML, Boulanger CM, Caligiuri G, Dimmeler S, Egado J, Evans PC, Guzik T, Kwak BR, Landmesser U, Mayr M, Monaco C, Pasterkamp G, Tuñón J, Weber C; ESC Working Group Atherosclerosis and Vascular Biology. Novel methodologies for biomarker discovery in atherosclerosis. *Eur Heart J.* 2015 Oct 14;36(39):2635-42.

Rubio-Navarro A, Amaro Villalobos JM, Lindholt JS, Buendía I, Egado J, Blanco-Colio LM, Samaniego R, Meilhac O, Michel JB, Martín-Ventura JL, Moreno JA. Hemoglobin induces monocyte recruitment and CD163-macrophage polarization in abdominal aortic aneurysm. *Int J Cardiol.* 2015 6;201:66-78.

Madrigal-Matute J, Fernandez-Laso V, Sastre C, Llamas-Granda P, Egado J, Martín-Ventura JL, Zalba G, Blanco-Colio LM. TWEAK/Fn14 interaction promotes oxidative stress through NADPH oxidase activation in macrophages. *Cardiovasc Res.* 2015 Jul 29.

Sanchez-Niño MD, Ortiz A. Thrombotic microangiopathy: expanding genetic, clinical and therapeutic spectra and the need for worldwide implementation of recent advances. *Clin Kidney J.* 2015 Dec;8(6):686-9.

Zoccali C, Amodeo D, Argiles A, Arici M, D'arrigo G, Evenepoel P, Fliser D, Fox J, Gesualdo L, Jadoul M, Ketteler M, Malyszko J, Massy Z, Mayer G, Ortiz A, Sever M, Vanholder R, Vinck C, Wanner C, Więcek A. The fate of triaged and rejected manuscripts. *Nephrol Dial Transplant.* 2015 Dec;30(12):1947-50

Ortiz A, Sanchez-Niño MD. Evaluation of the efficacy and safety of three dosing regimens of agalsidase alfa enzyme replacement therapy was underpowered. *Drug Des Devel Ther.* 2015 Nov 2;9:5873-5.

Valiño-Rivas L, Baeza-Bermejillo C, Gonzalez-Lafuente L, Sanz AB, Ortiz A, Sanchez-Niño MD. CD74 in Kidney Disease. *Front Immunol.* 2015 Sep 23;6:483.

Rossignol P, Massy ZA, Azizi M, Bakris G, Ritz E, Covic A, Goldsmith D, Heine GH, Jager KJ, Kanbay M, Mallamaci F, Ortiz A, Vanholder R, Wiecek A, Zoccali C, London GM, Stengel B, Fouque D; ERA-EDTA EURECA-m working group; Red de Investigación Renal (REDINREN) network; Cardiovascular and Renal Clinical Trialists (F-CRIN INI-CRCT) network. The double challenge of resistant hypertension and chronic kidney disease. *Lancet.* 2015 Oct 17;386(10003):1588-98.

Perez-Gomez MV, Gonzalez-Parra E, Ortiz A. Haemodialysate: long neglected, difficult to optimize, may modify hard outcomes. *Clin Kidney J.* 2015 Oct;8(5):576-9.

Santamaria B, Marquez E, Lay A, Carew RM, González-Rodríguez Á, Welsh GI, Ni L, Hale LJ, Ortiz A, Saleem MA, Brazil DP, Coward RJ, Valverde ÁM. IRS2 and PTEN are key molecules in controlling insulin sensitivity in podocytes. *Biochim Biophys Acta.* 2015 Dec;1853(12):3224-34.

Bozic M, Álvarez Á, de Pablo C, Sanchez-Niño MD, Ortiz A, Dolcet X, Encinas M, Fernandez E, Valdivielso JM. Impaired Vitamin D Signaling in Endothelial Cell Leads to an Enhanced Leukocyte-Endothelium Interplay: Implications for Atherosclerosis Development. *PLoS One.* 2015 Aug 31;10(8):e0136863.

GBD 2013 DALYs and HALE Collaborators, Global, regional, and national disability-adjusted life years

(DALYs) for 306 diseases and injuries and healthy life expectancy (HALE) for 188 countries, 1990-2013: quantifying the epidemiological transition. *Lancet.* 2015 Nov 28;386(10009):2145-91.

Esteras R, Perez-Gomez MV, Rodriguez-Orsorio L, Ortiz A, Fernandez-Fernandez B. Combination use of medicines from two classes of renin-angiotensin system blocking agents: risk of hyperkalemia, hypotension, and impaired renal function. *Ther Adv Drug Saf.* 2015 Aug;6(4):166-76.

Rodríguez-Orsorio L, Zambrano DP, Gracia-Iguacel C, Rojas-Rivera J, Ortiz A, Egidio J, González Parra E. Use of sevelamer in chronic kidney disease: beyond phosphorus control. *Nefrologia.* 2015;35(2):207-17

Herencia C, Rodríguez-Ortiz ME, Muñoz-Castañeda JR, Martínez-Moreno JM, Canalejo R, Montes de Oca A, Díaz-Tocados JM, Peralbo-Santaella E, Marín C, Canalejo A, Rodríguez M, Almaden Y. Angiotensin II prevents calcification in vascular smooth muscle cells by enhancing magnesium influx. *Eur J Clin Invest.* 2015 Nov;45(11):1129-44.

Rodríguez-Orsorio L, Ortiz A. Timing of eculizumab therapy for C3 glomerulonephritis. *Clin Kidney J.* 2015 Aug;8(4):449-52.

Acevedo LM, Peralta-Ramírez A, López I, Chamizo VE, Pineda C, Rodríguez-Ortiz ME, Rodríguez M, Aguilera-Tejero E, Rivero JL. Slow- and fast-twitch hindlimb skeletal muscle phenotypes 12 wk after 5/6 nephrectomy in Wistar rats of both sexes. *Am J Physiol Renal Physiol.* 2015 Oct 1;309(7):F638-47

Afsar B, Ortiz A, Covic A, Gaipov A, Esen T, Goldsmith D, Kanbay M. Phosphodiesterase type 5 inhibitors and kidney disease. *Int Urol Nephrol.* 2015 Sep;47(9):1521-8.

Rabasco C, Cavero T, Román E, Rojas-Rivera J, Olea T, Espinosa M, Cabello V, Fernández-Juarez G, González F, Ávila A, Baltar JM, Díaz M, Alegre R, Elías S, Antón M, Frutos MA, Pobes A, Blasco M, Martín F, Bernis C, Macías M, Barroso S, de Lorenzo A, Ariceta G, López-Mendoza M, Rivas B, López-Revuelta K, Campistol JM, Mendizábal S, de Córdoba SR, Praga M. Effectiveness of mycophenolate mofetil in C3 glomerulonephritis. *Kidney Int.* 2015 Nov;88(5):1153-60.

Sanchez-Niño MD, Carpio D, Sanz AB, Ruiz-Ortega M, Mezzano S, Ortiz A. Lyso-Gb3 activates Notch1 in human podocytes. *Hum Mol Genet.* 2015 Oct 15;24(20):5720-32.

Rodríguez-Orsorio L, Vanessa Perez-Gomez M, Ortiz A. Decreasing incidence of renal replacement therapy over time at the critical 50-59-year age range suggests a role for nephroprotective therapy in ADPKD. *Kidney Int.* 2015 Jul;88(1):194.

Zubiri I, Posada-Ayala M, Benito-Martin A, Maroto AS, Martín-Lorenzo M, Cannata-Ortiz P, de la Cuesta F, Gonzalez-Calero L, Barderas MG, Fernandez-Fernandez B, Ortiz A, Vivanco F, Alvarez-Llamas G. Kidney tissue proteomics reveals regucalcin downregulation in response to diabetic nephropathy

with reflection in urinary exosomes. *Transl Res.* 2015 Nov;166(5):474-484.e4

Global Burden of Disease Study 2013 Collaborators. Global, regional, and national incidence, prevalence, and years lived with disability for 301 acute and chronic diseases and injuries in 188 countries, 1990-2013: a systematic analysis for the Global Burden of Disease Study 2013. *Lancet.* 2015 Aug 22;386(9995):743-800.

Gonzalez-Espinoza L, Ortiz A. 2012 ERA-EDTA Registry Annual Report: cautious optimism on outcomes, concern about persistent inequalities and data black-outs. *Clin Kidney J.* 2015 Jun;8(3):243-7.

Ortiz A, Fernandez-Fernandez B. Humble kidneys predict mighty heart troubles. *Lancet Diabetes Endocrinol.* 2015 Jul;3(7):489-91.

Zoccali C, Bolignano D, D'Arrigo G, Dekker FW, Fliser D, Heine GH, Jager KJ, Kanbay M, Mallamaci F, Massy Z, Ortiz A, Parati G, Rossignol P, Tripepi G, Vanholder R, Wiecek A, London G; European Renal and Cardiovascular Medicine (EURECA-m) Working Group of the European Renal Association-European Dialysis

Transplantation Association (ERA-EDTA). Validity of Vascular Calcification as a Screening Tool and as a Surrogate End Point in Clinical Research. *Hypertension.* 2015 Jul;66(1):3-9.

Yuste C, Gutierrez E, Sevillano AM, Rubio-Navarro A, Amaro-Villalobos JM, Ortiz A, Egido J, Praga M, Moreno JA. Pathogenesis of glomerular haematuria. *World J Nephrol.* 2015 May 6;4(2):185-95.

Elewa U, Fernandez-Fernandez B, Alegre R, Sanchez-Niño MD, Mahillo-Fernández I, Perez-Gomez MV, El-Fishawy H, Belal D, Ortiz A. Modifiable risk factors for increased arterial stiffness in outpatient nephrology. *PLoS One.* 2015 Apr 16;10(4):e0123903.

Ramos AM, González-Guerrero C, Sanz A, Sanchez-Niño MD, Rodríguez-Osorio L, Martín-Cleary C, Fernández-Fernández B, Ruiz-Ortega M, Ortiz A. Designing drugs that combat kidney damage. *Expert Opin Drug Discov.* 2015 May;10(5):541-56.

Ortiz A, Sanchez-Niño MD, Izquierdo MC, Martín-Cleary C, García-Bermejo L, Moreno JA, Ruiz-Ortega M, Draibe J, Cruzado JM, García-González MA, López-Novoa JM, Soler MJ, Sanz AB; Red de Investigación Renal (REDINREN) and Consorcio Madrileño para investigación del fracaso renal agudo (CIFRA).

Translational value of animal models of kidney failure. *Eur J Pharmacol.* 2015 Jul 15;759:205-20.

Santamaría B, Ucero AC, Benito-Martin A, Vicent MJ, Orzáez M, Celdrán A, Selgas R, Ruíz-Ortega M, Ortiz A. Biocompatibility reduces inflammation-induced apoptosis in mesothelial cells exposed to peritoneal dialysis fluid. *Blood Purif.* 2015;39(1-3):200-9.

Esteban J, Ortiz A, Fernández-Roblas R. Healthcare-associated infections: new challenges looking for answers. *Clin Kidney J.* 2015 Feb;8(1):100-1.

Ortiz A. Translational nephrology: what translational research is and a bird's-eye view on translational research in nephrology. *Clin Kidney J.* 2015 Feb;8(1):14-22.

Ortiz A. Welcome to the new ckj: an open-access resource integrating clinical, translational and educational research into clinical practice. *Clin Kidney J.* 2015 Feb;8(1):1-2.

Sanchez-Niño MD, Fernandez-Fernandez B, Perez-Gomez MV, Poveda J, Sanz AB, Cannata-Ortiz P, Ruiz-Ortega M, Egido J, Selgas R, Ortiz A. Albumin-induced apoptosis of tubular cells is modulated by BASP1. *Cell Death Dis.* 2015 Feb 12;6:e1644.

Coto E, Gómez J, Suárez B, Tranche S, Díaz-Corte C, Ortiz A, Ruiz-Ortega M, Coto-Segura P, Batalla A, López-Larrea C. Association between the IL17RA rs4819554 polymorphism and reduced renal filtration rate in the Spanish RENASTUR cohort. *Hum Immunol.* 2015 Mar;76(2-3):75-8.

Schanstra JP, Zürgbig P, Alkhalaf A, Argiles A, Bakker SJ, Beige J, Bilo HJ, Chatzikyrkou C, Dakna M, Dawson J, Delles C, Haller H, Haubitz M, Husi H, Jankowski J, Jerums G, Kleefstra N, Kuznetsova T, Maahs DM, Menne J, Mullen W, Ortiz A, Persson F, Rossing P, Ruggenenti P, Rychlik I, Serra AL, Siwy J,

Snell-Bergeon J, Spasovski G, Staessen JA, Vlahou A, Mischak H, Vanholder R. Diagnosis and Prediction of CKD Progression by Assessment of Urinary Peptides. *J Am Soc Nephrol.* 2015 Aug;26(8):1999-2010

Berzal S, González-Guerrero C, Rayego-Mateos S, Ucero Á, Ocaña-Salceda C, Egido J, Ortiz A, Ruiz-Ortega M, Ramos AM. TNF-related weak inducer of apoptosis (TWEAK) regulates junctional proteins in tubular epithelial cells via canonical NF-κB pathway and ERK activation. *J Cell Physiol.* 2015 Jul;230(7):1580-93.

GBD 2013 Mortality and Causes of Death Collaborators. Global, regional, and national age-sex specific all-cause and cause-specific mortality for 240 causes of death, 1990-2013: a systematic analysis for the Global Burden of Disease Study 2013. *Lancet*. 2015 Jan 10;385(9963):117-71.

Ferreira S, Ortiz A, Germain DP, Viana-Baptista M, Caldeira-Gomes A, Camprecios M, Fenollar-Cortés M, Gallegos-Villalobos Á, García D, García-Robles JA, Egido J, Gutiérrez-Rivas E, Herrero JA, Mas S, Oancea R, Péres P, Salazar-Martín LM, Solera-García J, Alves H, Garman SC, Oliveira JP. The alpha-galactosidase A p.Arg118Cys variant does not cause a Fabry disease phenotype: data from individual patients and family studies. *Mol Genet Metab*. 2015 Feb;114(2):248-58.

Alique M, Sánchez-López E, Rayego-Mateos S, Egido J, Ortiz A, Ruiz-Ortega M. Angiotensin II, via angiotensin receptor type 1/nuclear factor- κ B activation, causes a synergistic effect on interleukin-1 β -induced inflammatory responses in cultured mesangial cells. *J Renin Angiotensin Aldosterone Syst*. 2015 Mar;16(1):23-32.

Janeiro D, Portolés J, Tato AM, López-Sánchez P, Del Peso G, Rivera M, Castellano I, Fernández-Reyes MJ, Pérez-Gómez V, Ortega M, Martínez-Miguel P, Felipe C, Caparrós G, Ortiz A, Selgas R; Grupo Centro de Diálisis Peritoneal (GCDP). Peritoneal Dialysis Can Be an Option for Dominant Polycystic Kidney Disease: an Observational Study. *Perit Dial Int*. 2015 9-10;35(5):530-536.

Buendía P, Carracedo J, Soriano S, Madueño JA, Ortiz A, Martín-Malo A, Aljama P, Ramírez R. Klotho Prevents NF κ B Translocation and Protects Endothelial Cell From Senescence Induced by Uremia. *J Gerontol A Biol Sci Med Sci*. 2015 Oct;70(10):1198-209

van der Tol L, Svarstad E, Ortiz A, Tøndel C, Oliveira JP, Vogt L, Waldek S, Hughes DA, Lachmann RH, Terry W, Hollak CE, Florquin S, van den Bergh Weerman MA, Wanner C, West ML, Biegstraaten M, Linthorst GE. Chronic kidney disease and an uncertain diagnosis of Fabry disease: approach to a correct diagnosis. *Mol Genet Metab*. 2015 Feb;114(2):242-7.

Rodriguez-Diez RR, Garcia-Redondo AB, Orejudo M, Rodriguez-Diez R, Briones AM, Bosch-Panadero E, Kery G, Pato J, Ortiz A, Salaices M, Egido J, Ruiz-Ortega M. The C-terminal module IV of connective tissue growth factor, through EGFR/Nox1 signaling, activates the NF- κ B pathway and proinflammatory factors in vascular smooth muscle cells. *Antioxid Redox Signal*. 2015 Jan 1;22(1):29-47

Sanchez-Niño MD, Ortiz A. 'That Obscure Object of Desire': in systemic lupus erythematosus B-cell activating factor/B-lymphocyte stimulator is targeted both by the immune system and by physicians. *Nephrol Dial Transplant*. 2015 Mar;30(3):394-400

Morales E, Gutiérrez E, Caro J, Sevillano A, Rojas-Rivera J, Praga M. Beneficial long-term effect of aldosterone antagonist added to a traditional blockade of the renin-angiotensin-aldosterone system among patients with obesity and proteinuria. *Nefrología*. 2015 Oct 27. pii: S0211-6995(15)00147-2

Morales E, Gutiérrez E, Hernández A, Rojas-Rivera J, Gonzalez E, Hernández E, Polanco N, Praga M, Andrés A. Preemptive kidney transplantation in elderly recipients with kidneys discarded of very old donors: A good alternative. *Nefrología*. 2015;35(3):246-55.

Madrigal-Matute J, Fernandez-Garcia CE, Blanco-Colio LM, Burillo E, Fortuño A, Martinez-Pinna R, Llamas-Granda P, Beloqui O, Egido J, Zalba G, Martin-Ventura JL. Thioredoxin-1/peroxiredoxin-

1 as sensors of oxidative stress mediated by NADPH oxidase activity in atherosclerosis. *Free Radic Biol Med*. 2015 Sep;86:352-61.

Burillo E, Lindholt JS, Molina-Sánchez P, Jorge I, Martinez-Pinna R, Blanco-Colio LM, Tarin C, Torres-Fonseca MM, Esteban M, Laustsen J, Ramos-Mozo P, Calvo E, Lopez JA, Vega de Ceniga M, Michel JB, Egido J, Andrés V, Vazquez J, Meilhac O, Martin-Ventura JL. ApoA-I/HDL-C levels are inversely associated with abdominal aortic aneurysm progression. *Thromb Haemost*. 2015 Jun;113(6):1335-46.

Fernández-Laso V, Sastre C, Valdivielso JM, Fernández E, Martín-Ventura JL, Egido J, Blanco-Colio LM. Soluble TWEAK levels predict the presence of carotid atherosclerotic plaques in subjects free from clinical cardiovascular diseases. *Atherosclerosis*. 2015 Apr;239(2):358-63.

Fernández-Laso V, Sastre C, Egido J, Martín-Ventura JL, Blanco-Colio LM. [Atorvastatin inhibits the atherosclerotic lesion induced by tumor necrosis factor-like weak inducer of apoptosis in apolipoprotein E deficient mice]. *Clin Investig Arterioscler*. 2015 Jan-Feb;27(1):17-25.

N-Terminal Pro-Brain Natriuretic Peptide Is Associated with a Future Diagnosis of Cancer in Patients with Coronary Artery Disease. Tuñón J, Higuera J, Tarín N, Cristóbal C, Lorenzo Ó, Blanco-Colio L, Martín-Ventura

JL, Huelmos A, Alonso J, Aceña Á, Pello A, Carda R, Asensio D, Mahillo-Fernández I, López Bescós L, Egido J, Farré J. PLoS One. 2015 Jun 5;10(6):e0126741.

The Prognostic Value of High-Sensitive Troponin I in Stable Coronary Artery Disease Depends on Age and Other Clinical Variables. Carda R, Aceña Á, Pello A, Cristóbal C, Tarín N, Huelmos A, Alonso J, Asensio D, Lorenzo Ó, Martín-Ventura JL, Blanco-Colio L, Farré J, López Bescós L, Egido J, Tuñón J. *Cardiology*. 2015;132(1):1-8.

Updating experimental models of diabetic cardiomyopathy. Fuentes-Antrás J, Picatoste B, Gómez-Hernández A, Egido J, Tuñón J, Lorenzo Ó. *J Diabetes Res*. 2015;2015:656795.

Targeting metabolic disturbance in the diabetic heart. Fuentes-Antrás J, Picatoste B, Ramírez E, Egido J, Tuñón J, Lorenzo Ó. *Cardiovasc Diabetol*. 2015 Feb 7;14:17.

Differential profile in inflammatory and mineral metabolism biomarkers in patients with ischemic heart disease without classical coronary risk factors. Pello AM, Cristóbal C, Tarín N, Huelmos A, Aceña Á, Carda R, González-Casaus ML, Alonso J, Lorenzo Ó, Blanco-Colio L, Martín-Ventura JL, Franco Peláez JA, Mahillo-Fernández I, Farré J, López-Bescós L, Egido J, Tuñón J. *J Cardiol*. 2015 Jul;66(1):22-7.

[Impact of plasma pro-B-type natriuretic peptide amino-terminal and galectin-3 levels on the predictive capacity of the LIPID Clinical Risk Scale in stable coronary disease]. Higuera J, Martín-Ventura JL, Blanco-Colio L, Cristóbal C, Tarín N, Huelmos A, Alonso J, Pello A, Aceña Á, Carda R, Lorenzo Ó, Mahillo-Fernández I, Asensio D, Almeida P, Rodríguez-Artalejo F, Farré J, López Bescós L, Egido J, Tuñón J. *Clin Investig Arterioscler*. 2015 Mar-Apr;27(2):57-63.

Sevillano ÁM, Cabrera J, Gutiérrez E, Morales E, Mérida E, Huerta A, Cavero T, Hernández E, Moreno JA, Praga M. Malignant hypertension: a type of IgA nephropathy manifestation with poor prognosis. *Nefrología*. 2015;35(1):42-9

Ortiz A, Sanchez-Niño MD, Izquierdo MC, Martín-Cleary C, García-Bermejo L, Moreno JA, Ruiz-Ortega M, Draibe J, Cruzado JM, García-González MA, López-Novoa JM, Soler MJ, Sanz AB; Translational value of animal models of kidney failure. *Eur J Pharmacol*. 2015;759:205-20.

Moreno JA, Yuste C, Gutiérrez E, Sevillano AM, Rubio-Navarro A, Amaro-Villalobos JM, Praga M, Egido J. Haematuria as a risk factor for CKD progression: a systematic review. *Pediatric Nephrology* 2015. May 17.

Yuste C, Gutiérrez E, Sevillano AM, Rubio-Navarro A, Amaro-Villalobos JM, Ortiz A, Egido J, Praga M, Moreno JA. Pathogenesis of glomerular haematuria. *World Journal of Nephrology*. 2015. 4(2):185-95.

Yuste C, Rubio-Navarro A, Barraca D, Aragoncillo I, Vega A, Abad S, Santos A, Macías N, Mahillo I, Gutiérrez E, Praga M, Egido J, López-Gómez JM, Moreno JA. Haematuria increases progression of advanced proteinuric kidney disease. *Plos ONE* 2015;10(5):e0128575

Rubio-Navarro A, Amaro-Villalobos, Buendía I, Egido J, Blanco-Colio LM, Samaniego R, Meilhac O, Michel JB, Martín-Ventura JL, Moreno JA. Hemoglobin induces monocyte recruitment and CD163-macrophage polarization in abdominal aortic aneurysm. *International Journal of Cardiology*. 2015. Vol:201 Págs: 66-78.

Tarin C, Carril M, Martín-Ventura JL, Irati Markuerkiaga, Padro D, Llamas-Granda P, Moreno JA, Garcia I, Gennicio N, Plaza-García, Blanco-Colio LM, Penades S, Egido J. Targeted gold-coated iron oxide nanoparticles for CD163 detection in atherosclerosis by MRI. *Scientific Reports*. 2015;5:17135.

Panizo N, Rubio-Navarro A, Amaro Villalobos JM, Egido J, Moreno JA. Molecular mechanisms and novel therapeutic approaches to rhabdomyolysis-induced acute kidney injury. *Kidney and Blood Pressure Research*. 2015;40(5):520-32.

Oguiza A, Recio C, Lazaro I, Mallavia B, Blanco J, Egido J, Gomez-Guerrero C. Peptide-based inhibition of IκB kinase/nuclear factor-κB pathway protects against diabetes-associated nephropathy and atherosclerosis in a mouse model of type 1 diabetes. *Diabetologia* 2015 Jul;58(7):1656-67. CLAVE: A

Recio C, Oguiza A, Mallavia B, Lazaro I, Ortiz-Muñoz G, Lopez-Franco O, Egido J, Gomez-Guerrero C. Gene delivery of suppressors of cytokine signaling (SOCS) inhibits inflammation and atherosclerosis development in mice. *Basic Res Cardiol*. 2015 Mar;110(2):458.

Honores y distinciones

Jesús Egido

Director del Departamento de Medicina Universidad Autónoma de Madrid

Profesor Extraordinario de la Universidad Austral. Chile

Miembro fundador y vocal del EDTA Working Group on glomerular diseases .

Coordinador del proyecto Integrado DiabetesCancerConnect financiado por el ISCIII

Miembro del comité editorial y revisor de varias revistas internacionales en el área renal , cardiovascular e inflamación

Miembro del proyecto europeo “KidneyConnect— A Gateway to European Kidney Research Resources”

Alberto Ortiz

Coordinador, Red de Investigación Renal REDINREN del ISCIII

Coordinador, Red de Investigación Iberoamericana sobre Enfermedad Renal

Crónica IBERERC

Council Member, European Renal Association (ERA-EDTA)

Secretario, European Renal and Cardiovascular Medicine (EURECA-m) Working Group of the ERA-EDTA

FERA (Fellow of the ERA-EDTA)

Coordinador de Investigación y Miembro de la Junta Directiva, Sociedad Española de Nefrología

Editor-in-Chief, Clinical Kidney Journal

Associate Editor, Nephrology, Dialysis, Transplantation

Editorial Board Member, Journal of the American Society of Nephrology

Editorial Board Member, Journal of Nephrology

Editorial Board Member, Peritoneal Dialysis International

Editorial Board Member, Nefrología

Member, Scientific Advisory Board (SAB), European Renal Association (ERA-EDTA)

Académico correspondiente de la Real Academia Nacional de Medicina

Premio Luis Hernando de Investigación. Fundación Renal Iñigo Álvarez de Toledo. 2015

Juan Antonio Moreno

Nombramiento como Vicedecano de Posgrado y Formación Continua. Facultad Medicina, Universidad Autónoma de Madrid . Oscar Lorenzo

Raul Rodrigues Diez: “El factor de crecimiento de tejido conectivo: modulador redox y citoquina pro-inflamatoria implicada en la génesis del daño vascular” Universidad Autónoma de Madrid 2015. CALIFICACIÓN: Sobresaliente Cum Laude. Premio Juan Abelló Pascual I de la Real Academia de Doctores de España.

Personal

JEFE

NICOLÁS GONZÁLEZ MANGADO

JEFES ASOCIADOS

M^a JESÚS RODRÍGUEZ NIETO
GERMÁN PECES BARBA ROMERO
JAVIER FLANDES ALDEYTURRIAGA
SARA B. HEILI FRADES

ADJUNTOS

EL HACHEM DEBEK ABDULKADER
IKER FERNANDEZ NAVAMUEL
CAROLINA GOTERA RIVERA
M^a ROSARIO MELCHOR IÑIGUEZ
LUIS SEIJO MACEIRAS
FELIPE VILLAR ALVAREZ
ITZIAR FERNÁNDEZ ORMAECHEA
FERNANDA TRONCOSO ACEVEDO
TERESA GÓMEZ GARCIA
DIANA SANCHEZ MELLADO
PAULA RODRIGUEZ RODRIGUEZ
ERWIN JAVIER PINILLOS ROBLES
FARAH EZZINE

CONSULTORES

FERNANDO LAHOZ NAVARRO
MATEO ALBA ANSELMO
JOSÉ PÉREZ GUERRERO

RESIDENTES

R1 REYES CALZADO LÓPEZ
R1 HERMINIA ORTIZ MAYORAL
R2 ELENA CABEZAS PASTOR
R2 ANDRÉS GIMÉNEZ VELANDO
R3 ALBA NAYA PRIETO
R3 MARÍA DEL PILAR CARBALLOSA DE MIGUEL
R4 MARÍA TERESA PÉREZ WARNISHER

POLICLÍNICAS

MÉDICOS

NICOLÁS GONZÁLEZ MANGADO
GERMÁN PECES-BARBA ROMERO
M^a JESÚS RODRÍGUEZ NIETO
M^a ROSARIO MELCHOR IÑIGUEZ
LUIS SEIJO MACEIRAS
IKER FERNANDEZ NAVAMUEL
FERNANDA TRONCOSO ACEVEDO
TERESA GÓMEZ GARCIA
PAULA RODRIGUEZ RODRIGUEZ
EL HACHEM DEBEK ABDULKADER
CAROLINA GOTERA RIVERA
ERWIN JAVIER PINILLOS ROBLES

OFICIALES ADMINISTRATIVOS

NIEVES GUZMÁN GIL

LABORATORIO FUNCIÓN PULMONAR

MÉDICOS

M^a JESÚS RODRÍGUEZ NIETO
NICOLÁS GONZÁLEZ MANGADO

D.U.E.

ROSA MOTA CUESTA
CARMEN IBÁÑEZ CAMPO
ESTHER GARCÍA ARAGONESES
SERGIO NAST GARCÍA ELVIRA
PILAR GOMEZ PRIETO (CE PONTONES)
ALMUDENA BATANERO RODRIGUEZ (CE QUINTANA)

ENDOSCOPIAS RESPIRATORIAS

MÉDICOS

JAVIER FLANDES ALDEYTURRIAGA
IKER FERNANDEZ NAVAMUEL

SUPERVISORA DE ENFERMERÍA

MARIA JOSE CHECA VENEGAS

D.U.E.

JOSEFINA MANJÓN PÉREZ
SUSANA ALVAREZ LOPEZ

AUXILIAR

NIEVES CAMPOS ARIAS

VENTILOTERAPIA Y REHABILITACIÓN PULMONAR

MÉDICOS

GERMÁN PECES-BARBA ROMERO
SARA B. HEILI FRADES
FARAH EZZINE

SUPERVISORA DE ENFERMERÍA

MARIA JOSE CHECA VENEGAS

DUE VENTILOTERAPIA

ROSA MARÍA CABARCOS SALAS/M.REMEDIOS
MARQUINA VALERO

AUXILIARES TÉCNICOS

JOSÉ FERNÁNDEZ ARIAS

UNIDAD DE CUIDADOS INTERMEDIOS RESPIRATORIOS (UCIR)

MÉDICOS

SARAH B. HEILI FRADES
DIANA SANCHEZ MELLADO

SUPERVISORA DE ENFERMERÍA

MARIA JOSE CHECA VENEGAS

UNIDAD MULTIDISCIPLINAR DE SUEÑO (NEUMOLOGÍA)

MÉDICOS

NICOLÁS GONZÁLEZ MANGADO
TERESA GOMEZ GARCIA
FERNANDA TRONCOSO ACEVEDO
PAULA RODRIGUEZ RODRIGUEZ

SUPERVISORA DE ENFERMERÍA

MARIA JOSE CHECA VENEGAS

AUXILIARES

M^a SOLEDAD BARRIO HERNANZ
MONICA LOPEZ CLAVEROL
FERNANDO SANZ BLANCO
M^a LOURDES GARCIA MARTIN
MARIA SANCHEZ DE LA CALLE
M^a DEL MAR BLÁQUEZ DOMINGUEZ

UNIDAD 67

SALA DE HOSPITALIZACIÓN

SARA B. HEILI FRADES
FELIPE VILLAR ALVAREZ
ITZIAR FERNÁNDEZ ORMAECHEA
DIANA SANCHEZ MELLADO

SUPERVISORA DE ENFERMERÍA

M^a JOSE CHECA VENEGAS

DUES

M. REMEDIOS MARQUINA VALERO
ÁNGELES CUADRA ALONSO
ESTHER GAMELLA ALVAREZ
SANDRA PELÍCANO VIZUETA
M^a VILLAR TORNAMIRA
LAURA PEREZ MORALES
LETICIA VILLALUENGA CARMONA
SILVIA RODRIGUEZ ANDRÉS
M^a TERESA GOMEZ DEL PULGAR MURCIA
PEDRO RODRIGUEZ SOBRINO
REMEDIOS MARQUINA VALERO
M^a TERESA GIL SANZ
REBECA ARMENTA FERNÁNDEZ
M^a PILAR MUÑOZ LAFUENTE
RUBEN GARCIA MARTIN
YOLANDA SÁNCHEZ ZABALA
RUTH EXPÓSITO BORREDA
GEMA QUINTANAR LOPEZ
DAVID BADILLO GARCÍA
VERÓNICA RUIZ MORENO
TAMARA CASADO CAPA

AUXILIARES

INGRID ISABEL MACIAS HILARIO
M^a EUGENIA PÉREZ ÁLVAREZ
TANNYA KATERINE LEÓN KAIZA
SANDRA PATRICIA DAZA OSORIO
SARA FLORES BOLAÑOS
CRISTIAN LLANOS HIDALGO
JUAN TORRES CUESTA
ANA EMA CAMACHO
TAMARA RUBIO DÍAZ DE MERA
MÓNICA DELGADO FERNÁNDEZ

LABORATORIO EXPERIMENTAL

GERMÁN PECES-BARBA ROMERO
NICOLÁS GONZÁLEZ MANGADO

INVESTIGADORES

SARA ADELA ROBLES

Labor Asistencial

HOSPITALIZACIÓN

Altas	1.596
Estancia media	7,78
Hospital Día	4.427

CONSULTAS EXTERNAS

Primera visita	6.904
Sucesiva	14.861
Alta resolución	433
TOTAL	22.198
Ratio s/p	2,03

ACTIVIDAD QUIRÚRGICA

Intervenciones Ambulantes	-
Intervenciones Ingresadas	1
TOTAL	1

URGENCIAS

Urgencias no ingresadas	3
Urgencias Ingresadas	-
TOTAL	3

Labor docente programada

PREGRADUADOS

Nicolás González Mangado. Profesor asociado de medicina de la UAM. Asignatura: Enfermedades respiratorias.

Germán Peces-Barba Romero. Profesor asociado de medicina de la UAM. Asignatura: Enfermedades respiratorias. Sarah B. Heili Frades Clase 4º Curso UAM: 2015. Creación e inserción en AulaJD Moodle de clases en formato PPT

Dra. Teresa Gómez García. Clínico colaborador docente del Departamento de Medicina, en la Fundación Jiménez Díaz. Facultad de Medicina de la Universidad Autónoma de Madrid. Curso académico 2014/2015.

Dr. Felipe Villar Alvarez . Clínico colaborador docente del Departamento de Medicina, en la Fundación Jiménez Díaz. Facultad de Medicina de la Universidad Autónoma de Madrid. Curso académico 2014/2015.

M. Jesús Rodríguez Nieto. Prácticas en el Laboratorio de los alumnos de 4º año de Medicina. Clínico colaborador docente del Departamento de Medicina, en la Fundación Jiménez Díaz. Facultad de Medicina de la Universidad Autónoma de Madrid. Curso académico 2014/2015.

Dr. Javier Flandes Aldeyturriaga. Clínico Colaborador Docente de la Facultad de Medicina de la Universidad Autónoma de Madrid. 4º curso licenciatura medicina. Colaborador docente de la Escuela de Enfermería de la

Fundación Jiménez Díaz de Madrid. 2º curso licenciatura enfermería. Asignatura de Patología Torácica del Adulto.

POSTGRADUADOS

Dra. Sarah B. Heili Director del Curso Aula virtual 121 alumnos "Ventilación Mecánica No Invasiva & Cuidados Intermedios Respiratorios. Edición 1- 2015" celebrado en el periodo comprendido entre los días 26 de Enero de 2015 y 16 de Abril de 2015. Esta actividad docente (con nº de expediente 07-AFOC-00030.5/2015), está acreditada por la Comisión de Formación Continuada de las Profesiones Sanitarias de la Comunidad de Madrid – Sistema Nacional de Salud, con 9,5 créditos de formación continuada.

Dra Sarah Heili. Curso de ventilación mecánica no invasiva de neumomadrid. Prácticas en la FJD del día 23 al 27 de noviembre de 2015. Instructor y coordinador de prácticas.

Foro de Neumología y Atención Primaria sobre Actualización en EPOC (FORO NAPAOC). Aula Jiménez Díaz. Nº de expediente 07-AFOC-03609.5/2014. Acreditado con 10,1 créditos de formación continuada. Master de fisioterapia respiratoria y cardiaca de la ONCE. UAM. Edición 2015-2016

Tutor de Residentes de la Especialidad de Neumología. Dr. Felipe Villar Alvarez

Rotantes MIR externos para su formación en las pruebas de función pulmonar, UCIR y Unidad de Sueño.

Participación en el programa ATENEA (SEPAR) como centro de excelencia para la formación en asma bronquial. Dra. M Jesús Rodríguez Nieto y Dr. N. Glez Mangado.

Dra. Melchor Iñiguez: Charlas para Primaria:

– Actualidades ASMA. Centro Salud Francos Rodríguez. 18 MARZO 2015

– Manejo de la EPOC, dentro del proyecto “Sinergias” de actualización en temas neumológicos a facultativos de Centros de Salud. Centro de Salud de Lavapiés. 30 abril 2015.

– Presentación de un nuevo inhalador compuesto de un LABA (vilanterol) y un LAMA (umeclidinio), doble broncodilatación. Mayo 2015 a M.A.P y Junio 2015 al Sº de Neumología de la Fundación Jiménez Díaz.

– Presentación del Test de Adherencia a los Inhaladores (TAI). Servicio de Neumología. Fundación Jiménez Díaz. Noviembre 2015.

– ACOS: identificación y manejo del paciente. Dentro del Foro Teva “Debates en la EPOC”. Palacio de la Misión, 26 Noviembre 2015

IX CURSO TEÓRICO PRÁCTICO DE TRASTORNOS RESPIRATORIOS DURANTE EL SUEÑO. Neumomadrid 2015

Curso de sueño para Tecnicos. Neumomadrid 2015. María Sánchez de la Calle. Fundación Jiménez Díaz. Madrid

"Curso de Excelencia/Habilidades teórico-práctico sobre "Trastornos respiratorios durante el Sueño". I Proyecto MORFEO. SEPAR 2015

Dr. Nicolás González Mangado Director del Curso

UMS: Colaboradores del Proyecto MORFEO. SEPAR 2015

UCIR Y UMS: Colaboradores del Proyecto TIFON (Curso de Excelencia/Habilidades teórico-práctico sobre VMNI). SEPAR 2015

Curso online “Espirometría en Atención Primaria”. Aula Jiménez Díaz. Formación continuada. Dra. MJ Rodríguez Nieto

Máster: “Avances en diagnóstico y tratamiento de las enfermedades de las vías aéreas”

Dr. N. Glez Mangado: Profesor Coordinador del Bloque temático II : (Alteraciones funcionales)

Capitulo: La reducción del área de intercambio gaseoso (difusión del CO). Fundamento del mezclado de gases y de la transferencia del CO. Utilidad clínica. Dr. Nicolás González Mangado, Dra. María Jesús Rodríguez Nieto

Concepto y determinación de la limitación al flujo aéreo. Dinámica de fluidos en el pulmón. Dra. María Jesús Rodríguez Nieto, Dr. Nicolás González Mangado

OTRAS LABORES DOCENTES

Dirección de tesis doctoral.

PROYECTOS DE INVESTIGACION

Identificación de marcadores de actividad desde el inicio de la EPOC en modelos experimentales y evaluación terapéutica con el factor de crecimiento LGF. AES 2013, PI13/01909. I.P. G. Peces-Barba

Estrés del retículo endoplasmático, EPOC y cáncer de pulmón (SEREPOC). AES 2012. I.C. J. Flandes

Arginasa (F. Villar). Identificación de nuevos mecanismos patogénicos, desencadenados mediante la activación de la arginasa en pacientes con EPOC en fase estable, exacerbada y en asociación con bronquiectasias.

Bioorthogonal nanoparticles for copd theranostics. I.p. germán peces-barba. Ciberbbn-ciberes-separ 2012-2014

Detección in vivo de la inflamación pulmonar en un modelo murino de exposición al humo del tabaco desde el inicio hasta la aparición de la inmunidad adquirida. I.p. g. Peces-barba.separ 2011-2013

Papel del factor de crecimiento de hígado (Igf) como regenerador del pulmón con enfisema. I.p. sandra López rial. Separ 2012-2014

Eficacia a medio y largo plazo de la ventilación no invasiva en el síndrome de hipoventilación obesidad (pickwicks). González-mangado n

Estudio de marcadores de enfermedad cardiovascular en pacientes con sahs. Respuesta al tratamiento con cpap. González-mangado n

Características específicas del análisis metabonomico por medio de resonancia magnetica molecular del condensado del aire exhalado en sujetos con sahs leve, moderado, severo. González-mangado n

Evaluación del daño pulmonar ocasionado por el cigarrillo electrónico” Nicolás González Mangado, NEUMOMADRID 2014-2016

Valores de referencia para los parámetros de consumo de oxígeno máximo, umbral de acidosis, reserva ventilatoria y reserva cardiaca en la población Española de ascendientes Europeos (Estudio VARCO). Estudio multicentrico nacional. Investigador principal: Luis Puente. Investigador principal FJD: MJ Rodriguez Nieto. SEPAR 2012

Estrés del retículo endoplasmático, EPOC y cáncer de pulmón (SEREPOC). AES 2012. I.C. J. Flandes

ESTUDIOS OBSERVACIONALES

(COPD History Assessment In Spain): "Estudio Sobre la Evolución Multidimensional de la Enfermedad Pulmonar Obstructiva Crónica (EPOC)". Estudio CHAIN. SEPAR 2010-2015.

Determinantes de la aparición y progresión de la EPOC en adultos. Early COPD. I.P en FJD: G. Peces-Barba. Multicéntrico nacional. CIBERES 2014-17

"Desing and implementation of clinical audits in different types of OLD (DELICATO)". I.P en FJD: G. Peces-Barba. Estudio multicéntrico nacional. CIBERES 2014-17.

LA ATENCION MÉDICA DE LA EPOC EN CONSULTAS DE NEUMOLOGIA (EPOCONSUL). Estudio multicéntrico nacional. SEPAR 2014-15. G. Peces-Barba

Relationship of pulmonary and vascular inflammation in the pathobiology of CVD and COPD. Subestudio PESA-CNIC. JESUS RUIZ-CABELLO (CMC), ALVAR AGUSTI, BORJA COSIO Y GERMAN PECES-BARBA. CIBERES 2014-2017

"Eficacia y seguridad clínicas de la búsqueda y tratamiento activos de la TEP en pacientes hospitalizados por agudizacion de EPOC de causa desconocida: Ensayo Clinico SLICE". Estudio multicentrico nacional. FIS 2014. Invetigador principal: Manuel Monreal. Investigador principal FJD: MJ Rodriguez Nieto.

"Estudio observacional, retrospectivo, multicéntrico para describir los fenotipos clínicos más frecuentes del paciente con asma grave persistente en tratamiento con omalizumab en practica clinica habitual. Estudio FENOMA". MJ Rodríguez Nieto

Estudio Asociación entre los trastornos respiratorios del sueño y la tasa de crecimiento del melanoma cutáneo. Dra. Troncoso y T Gomez

Estudio Efecto del tratamiento con CPAP en mujeres con Apnea Obstructiva del sueño. Dra. Troncoso y T Gomez

ENSAYOS CLÍNICOS

Aerosol therapy in intensive and intermediate care units. Prospective cross-sectional point prevalence study was carried out over 14 days in 81 intensive care units in 2 countries included in the European Society of Intensive Care Medicine, French and Spanish intensive care societies and members of the REVA network . Investigator Dra Sarah B. Heili. Cod: NSA1123G6, AT&ICU Clinical Trial. Concluido.

Ensayo clínico, aleatorizado, doble ciego, con control activo y de grupos paralelos para evaluar el efecto sobre las exacerbaciones del tratamiento una vez al día oral inhalado de la combinación a dosis fijas de tiotropio+olodaterol comparado con tiotropio durante 52 semanas en pacientes con Enfermedad Pulmonar Obstructiva Crónica grave a muy grave. [DYNAGITO]. Código de protocolo 1237.19.

A Randomized, Open-Label, MulticenterStudy of LAI in adult Patients with Nontuberculous Mycobacterial (NTM) Lung Infections Caused by Mycoacterium avium complex (MAC) that are Refractory to Treatment. Código de protocolo INS-212

Proyecto madrileño sobre el manejo de la enfermedad pulmonar obstructiva crónica con telemonitorización a domicilio (promete)

Estudio fase iii, aleatorizado, doble ciego, con 3 grupos paralelos, de 52 semanas de duración para comparar la eficacia, seguridad y tolerabilidad de la combinación triple de dosis fija ff/umec/vi con las combinaciones dobles de dosis fija ff/vi y umec/vi, administradas una vez al día por la mañana mediante un inhalador de polvo seco en sujetos con enfermedad pulmonar obstructiva crónica"

Ensayo fase iii, aleatorizado, doble ciego, controlado con placebo, de grupos paralelos y multicéntrico para

evaluar la eficacia y seguridad de dos dosis de benralizumab (medi-563) en pacientes con enfermedad pulmonar obstructiva crónica (epoc) grave o muy grave y antecedentes de exacerbaciones de epoc (galathea)

A Phase 3, Randomized, Study Investigating the Safety of CVT-301 (Levodopa Inhalation Powder) in Parkinson's Disease Patients with Motor Response Fluctuations (OFF Phenomena) Compared to an Observational Cohort Control. Laboratorio de Funcion Pulmonar de Referencia para los centros de Madrid.

ADVENT-HF Trial. Effect of Adaptive Servo Ventilation (ASV) on Survival and Hospital Admissions in Heart Failure. ClinicalTrials.gov Identifier: NCT01128816

Estudio "CRYSTAL": Estudio prospectivo, multicéntrico, aleatorizado, abierto y de 12 semanas para evaluar la eficacia y la seguridad de glicopirronio (50 µg 1 v/d) o de la combinación de dosis fijas de maleato de indacaterol y bromuro de glicopirronio (110/50 µg 1

v/d) en los síntomas y el estado de salud de pacientes con enfermedad pulmonar obstructiva crónica (EPOC) moderada que cambien de cualquier régimen de tratamiento estándar para la EPOC.

Phase III, 52 week, randomized, double-blind, 3-arm parallel group study, comparing the efficacy, safety and tolerability of the fixed dose triple combination FF/UMEC/VI with the fixed dose dual combinations of FF/VI and UMEC/VI, all administered once-daily in the morning via a dry powder inhaler in subjects with chronic obstructive pulmonary disease. Protocol code number CTT116855.

A Randomised, Double-blind, Chronic Dosing (56 week) Placebo-controlled, Parallel Group, Multicentre, Phase III Study to Evaluate the Efficacy and Safety of 2 Doses of Benralizumab (MEDI-563) in Patients with Moderate to Very Severe Chronic Obstructive Pulmonary Disease (COPD) with a History of COPD Exacerbations. Protocol code number D3251C00003.

Proyección científica

CONGRESOS

Dra. Sarah Heili. Jornadas de ventilación no invasiva Phillips Respironics. Ponencia: VMNI en la insuficiencia ventilatoria aguda. Hospital Rey Juan Carlos Jueves 22 de enero 2015.

Cabezas Pastor E, Giménez Velando A, Polo Sabau J, Villar Álvarez F. Mujer con edema cervical doloroso y derrame pleural bilateral. XX Congreso de Neumomadrid. Madrid, 2015.

Naya Prieto A, Carballosa de Miguel MP, Rodríguez, Martínez Carranza R, Cedeño Díaz OM, Peces-Barba Romero G, Villar Álvarez F. ¿Neumonía organizada criptogenética corticorresistente? XX Congreso de Neumomadrid. Madrid, 2015.

Villar Álvarez F, Checa Venegas MJ, Gómez del Pulgar Murcia MT, Armenta Fernández R, Fernández Ormaechea I, Sánchez Mellado D. XXXIII Congreso de la Sociedad Española de Calidad Asistencial y XVI Jornadas de la Asociación de Calidad Asistencial del Principado de Asturias. Gijón, 2015.

Hernández Segurado M, Sánchez Mellado D, Checa Venegas MJ, Arias Moya MA, Pelegrín Torres P, Carballosa de Miguel P, Naya Prieto A, Villar Álvarez F. La conciliación del tratamiento como herramienta para la mejora de la seguridad del paciente hospitalizado. XX Congreso de Neumomadrid. Madrid, 2015.

De Quevedo Bellver S, Latorre Robles J, Rademaker Martín S, Espinosa López R, Checa Venegas MJ, Giménez Velando A, Cabezas Pastor E, Villar Álvarez F. Relación entre variables de calidad de vida, dolor, psicológicas y habilidades de afrontamiento en pacientes hospitalizados con enfermedades respiratorias. XX Congreso de Neumomadrid. Madrid, 2015.

Sánchez Mellado D, Pelicano Vizuete S, Checa Venegas MJ, Álvarez Suárez L, Martínez Carranza R, Pérez Warnisher MT, Peces-Barba Romero G, Fernández Ormaechea I, Villar Álvarez F. Relación entre variables de calidad de vida, dolor, psicológicas y habilidades de afrontamiento en pacientes hospitalizados con enfermedades respiratorias. XX Congreso de Neumomadrid. Madrid, 2015.

Abad Santamaría Nuria, Río Ramírez MT, Verdugo Cartas MI, Alí García I, Pérez Rojo R, De Santiago Delgado E, Martínez Abad Y, Morales Chacón B, Steen B, Izquierdo Patrón M, Pérez Warnisher T, Granda Orive JI, Villena Garrido V. "Derrame Pleural Maligno como primera manifestación de enfermedad neoplásica. Características clínicas". XX Congreso de Neumomadrid. Madrid, 2015.

Granda Orive JI, Villena Garrido V, Abad Santamaría N, Alí García I, Morales Chacón B, Izquierdo Patrón M, Steen B, Melchor Iñiguez R, Pérez Warnisher T, Martínez Abad Y, Río Ramírez MT, Verdugo Cartas M, Rey Terrón L, De Santiago Delgado E. "Estirpe Histológica y Localización del tumor primario en derrames pleurales malignos como debut de enfermedad neoplásica". XX Congreso de Neumomadrid. Madrid, 2015.

Melchor Iñiguez R, Morales Chacón B, Steen B, Izquierdo Patrón M, Pérez Rojo R, Verdugo Cartas M, Martínez Abad Y, López Padilla DE, Rodríguez Melean N, E. de Santiago Delgado, Alí García I, Calero Pardo S, Abad Santamaría N. "Técnicas de estudio en los derrames pleurales malignos sin origen conocido". XX Congreso de Neumomadrid. Madrid, 2015.

De Quevedo Bellver S, Latorre Robles J, Rademaker Martín S, Espinosa López R, Checa Venegas MJ, Cabezas Pastor E, Giménez Velando A, Gamella Álvarez E, Villaluenga Carmona L, Villar Álvarez F. Correlación entre variables psicológicas, dolor, calidad de vida y habilidades de afrontamiento en pacientes hospitalizados con enfermedades respiratorias. 48º Congreso Nacional de la Sociedad Española de Neumología y Cirugía Torácica (SEPAR). Gran Canaria, 5-8 de Junio de 2015.

Sánchez Mellado D, Pelicano Vizuete S, Checa Venegas MJ, Fernández Ormaechea I, Peces-Barba Romero G, Álvarez Suárez L, Martínez Carranza R, Villar Álvarez F. Programa de seguimiento ambulatorio para reducción de reingresos de pacientes hospitalizados por agudización de EPOC (UCCRA). 48º Congreso Nacional de la Sociedad Española de Neumología y Cirugía Torácica (SEPAR). Gran Canaria, 5-8 de Junio de 2015.

Hernández Segurado M, Sánchez Mellado D, Checa Venegas MJ, Pelegrín torres P, Arias Moya MA, Villar Tornamira M, Muñoz La Fuente MP, Naya Prieto A, Carballosa De Miguel P, Villar Álvarez F. Mejora de la seguridad del paciente hospitalizado mediante la conciliación del tratamiento. 48º Congreso Nacional de la Sociedad Española de Neumología y Cirugía Torácica (SEPAR). Gran Canaria, 5-8 de Junio de 2015.

Pelicano Vizuete S, Checa Venegas MJ, Villar Álvarez F, Sánchez Mellado D, Pérez Warnisher MT, Fernández Ormaechea I, Peces-Barba Romero G, Gómez del Pulgar Murcia MT. Reducción de reingresos por exacerbación de EPOC mediante un programa de seguimiento ambulatorio (UCCRA). Papel de la enfermería. 48º Congreso Nacional de la Sociedad Española de Neumología y Cirugía Torácica (SEPAR). Gran Canaria, 5-8 de Junio de 2015.

Granda Orive JI, Villena Garrido V, Abad Santamaría N, Alí García I, Morales Chacón B, Izquierdo Patrón M, Steen B, Melchor Iñiguez R, Pérez Warnisher T, Martínez Abad Y, Río Ramírez MT, Verdugo Cartas M, Rey Terrón L, De Santiago Delgado E. "Estirpe histológica y localización del tumor primario en derrames pleurales malignos como debut de enfermedad neoplásica". Gran Canaria, 5-8 de Junio de 2015.

Melchor Iñiguez R, Morales Chacón B, Steen B, Izquierdo Patrón M, Pérez Rojo R, Verdugo Cartas M, Martínez Abad Y, López Padilla DE, Rodríguez, Melean N, de Santiago Delgado E, Alí García I, Calero Pardo S, Abad Santamaría N. "Procedimientos diagnósticos en derrames pleurales malignos como primera manifestación de enfermedad neoplásica". Gran Canaria, 5-8 de Junio de 2015.

Gimenez Velado, E. Cabezas Pastor, P. Rodriguez Rodriguez, R. Cabarcos Salas, MF Troncoso Acevedo, MT Gómez García, N. González Mangado. Impacto en la calidad de vida percibida por los pacientes con SAHS con el tratamiento con CPAP. XX congreso Neumomadrid, Madrid 2015 y 48º Congreso Nacional de la Sociedad Española de Neumología y Cirugía Torácica (SEPAR), Gran Canaria, 5-8 de Junio de 2015.

Ponencia titulada: "Qué nos depara el futuro en cuánto a diagnóstico y tratamiento del SAHS". P. Rodríguez Rodríguez. IX curso teórico práctico de trastornos respiratorios durante el sueño, Neumomadrid. 26-30 Octubre 2015.

Control y Monitorización de la ventilación domiciliar durante la noche. Servoventilación (BIPAP adaptativa): modelos, indicaciones, estado actual, ejemplos. Teresa Gómez García. 5Junio 2015. Congreso SEPAR Gran Canaria.

Villar F, Naya A, Carballosa P, Sánchez D, Checa MJ, Pelicano S, Fernández I, Peces-Barba G. Outpatient care for reducing readmissions of patients hospitalized for exacerbation of COPD. European Respiratory Annual Congress 2015, Amsterdam, The Netherlands, 2015.

Ali García I, Morales Chacón B, Abad Santamaría N, Río Ramirez MT, Verdugo Cartas MI, Pérez Rojo R, De Santiago Delgado E, Martínez Abad Y, Steen B, Izquierdo Patrón M, Melchor Iñiguez R, De Granda Orive JI, Arias Arcos MB, Villena Garrido V. "Malignant pleural effusion (MPE) as debut of cancer". European Respiratory Annual Congress 2015, Amsterdam, The Netherlands, 2015.

48º Congreso Nacional SEPAR 2015 – del 5 al 8 de Junio, Gran Canaria. "Evaluación del daño pulmonar ocasionado por el cigarrillo electrónico". Sandra Pérez-Rial, Sara Adela Robles-Mateo, Nicolás González-Mangado y Germán Peces-Barba. Laboratorio de Neumología Experimental. IIS-Fundación Jiménez Díaz-CIBERES. Madrid

ATS 2015 – del 15 al 20 de Mayo, Denver, Colorado (USA). "Evaluation of lung damage induced by electronic cigarette in mice". Sandra Pérez-Rial, Sara Adela Robles-Mateo, Jose Gabriel Venegas, Nicolás González-Mangado and Germán Peces-Barba. Laboratorio de Neumología Experimental. IIS-Fundación Jiménez Díaz-CIBERES. Madrid

20º Congreso NeumoMadrid – del 16 al 17 de Abril, Madrid. "Evaluación del daño pulmonar inducido por el cigarrillo electrónico en un modelo murino". Sandra Pérez-Rial, Sara Adela Robles-Mateo, Jose Gabriel Venegas, Germán Peces-Barba y Nicolás González-Mangado. Laboratorio de Neumología Experimental. IIS-Fundación Jiménez Díaz-CIBERES. Madrid

Congreso ERS – del 26 al 30 de Septiembre, Amsterdam. "Initial clinical experience with nintedanib for treatment of idiopathic pulmonary fibrosis (IPF): About 20 cases". Tamara Alonso, Julio Ancochea, Fatima Diaz, Rosalia Laporta, Maria Jesus Linares, Maria Jesus Rodriguez- Nieto, Jose Antonio Rodriguez-Portal, Claudia Valenzuela. Estudio Muticentrico.

María del Valle Somiedo, Luis Seijo, Felipe Campo, Iker Fernández-Navamuel, Javier Flandes. Preliminary results from a prospective randomized trial comparing manual vs wall suction in the performance of bronchoalveolar lavage (BAL). ERS Amsterdam. 2015. M.T. Pérez Warnisher, S. Vicente Antunes, E. Cabezas, G. Gallardo, A. Alcazar, P. Rodriguez, L. Seijo. Feasibility of lung cancer screening in a population of patients with emphysema and/or COPD meeting NLST criteria. ERS Amsterdam. 2015.

Ramón Martínez Carranza, Pilar Carballosa de Miguel, Alba Naya Prieto, Laura Álvarez Suarez, Maria Jesus Fernandez Aceñero, Luis Seijo Maceiras, María Teresa Perez Warnisher. Supervivencia libre de progresión,

mortalidad y su relación con el TNM y las características histológicas de las piezas de resección de 47 pacientes intervenidos quirúrgicamente de CPCNP en la Fundación Jiménez Díaz. SEPAR. Gran Canaria. 2015.

P Rivera Ortega, J Gonzalez Gutierrez , A Rabines Juarez, H Quiceno, J Solorzano, MD Lozano, L Seijo, JP Wisnivesky, JJ. Zulueta. Predictors Of Diagnostic Yield And Complications Of Electromagnetic Navigation Bronchoscopy In Peripheral Pulmonary Lesions. ATS. Mayo 2015.

Nicolás González Mangado. MODERADOR de la sesión Simposio SEPAR-ALAT-SPP: Apnea del Sueño.

I 48º Congreso Nacional de la Sociedad Española de Neumología y Cirugía Torácica (SEPAR) celebrado en Gran Canaria, del 5 al 8 de Junio de 2015.

Nicolás González Mangado. MODERADOR de la sesión Simposio SEPAR-ALAT-SPP: Cumbre de VMNI

48º Congreso Nacional de la Sociedad Española de Neumología y Cirugía Torácica (SEPAR) celebrado en Gran Canaria, del 5 al 8 de Junio de 2015.

PONENCIAS

Diana Sánchez Mellado Manejo de enfermería de las enfermedades respiratorias obstructivas. Curso teórico- práctico de Ventilación Mecánica No Invasiva para enfermería. Mayo 2014. Colegio de médicos, Madrid

Diana Sánchez Mellado Protocolo de weaning en VMNI en el paciente traqueotomizado temporal procedentes de la UCI. Utilidad de dispositivos de preservación y sellado de estoma para migrar a VMNI. Curso teórico-práctico de Ventilación Mecánica No Invasiva. Colegio de médicos, Madrid. Nov. 2014. Acreditación: 7,4.

Diana Sánchez Mellado Desconexión difícil de la VM: el papel de la VMNI. Curso teórico de ventilación Mecánica No Invasiva y Cuidados Intermedios respiratorios. Colegio de Médicos. 23-27 noviembre 2015.

Nicolás González Mangado Conferencia inagural. Reseña histórica sobre Santo Domingo de la Calzada y su entorno. XV Encuentro Global en Neumología. Octubre 2015

Nicolás González Mangado Servo-ventilación (BIPAP adaptativa): Segunda reunión científica cuatrimestral de la Sociedad Valenciana de Neumología 2015

P. Rodríguez Rodríguez. Ponencia titulada: "Qué nos depara el futuro en cuanto a diagnóstico y tratamiento del SAHS". IX curso teórico práctico de trastornos respiratorios durante el sueño, Neumomadrid. 26-30 Octubre 2015.

Javier Flandes Transición de la broncoscopia básica a la intervencionista.. Simposio Iberoamericano de Broncoscopia Básica y Avanzada. Colombia. 12-14 marzo 2015.

Javier Flandes Tratamiento del enfisema y tratamiento de reducción de volumen pulmonar. . Simposio Iberoamericano de Broncoscopia Básica y Avanzada. Colombia. 12-14 marzo 2015.

Javier Flandes Broncoscopia terapéutica en el cáncer de pulmón. . Congreso Neumomadrid. Madrid. 15-17 abril 2015.

Javier Flandes Why do I need to change my bronch suit?. . 3rd European Congress for Bronchology and Interventional Pulmonology. Barcelona 22-25 Abril 2015.

Dra Sarah Heili. Neumoforo UNAR II. Universidad Complutense de Madrid. Conferencia: Ecografía torácica en la urgencia respiratoria. 7 de marzo de 2015.

L. Seijo. Lung cancer screening in Madrid: or how to stay hungry and stay foolish. XXXII IELCAP meeting. Pamplona. Mayo 2015.

L. Seijo. Manejo del nódulo pulmonar detectado por cribado : técnicas invasivas. Curso intensivo de cribado de cáncer de pulmón. Universidad de Navarra. Pamplona. Mayo 2015.

Dra. Sarah Heili. Congreso Sociedad cántabro leonesa de aparato respiratorio. SOCALPAR. Conferencia debate con Gerente Regional: apertura de una UCRI. 14-15 de mayo de 2015. Universidad de Salamanca.

L. Seijo. Biopsia transbronquial; cuando convencional y cuando criobiopsia. XVIII Reunion de invierno conjunta areas SEPAR. Gerona. 2015.

Dra Sarah Heili. Neumoforo UNAR III. Universidad Complutense de Madrid. Conferencia: Ecografía torácica en Neumología. 2-3 octubre de 2015.

Dra Sarah Heili: Simposium Internacional de ventilación no invasiva. Cáceres. 2 ponencias: Asíncronías paciente respirador y ventilación ecoguiada. 12-14 de noviembre de 2015.

Dra. Sarah Heili. Reunión de Invierno de áreas separ: Moderación mesa de ventilación no invasiva. Alcalá de Henares 21 de noviembre de 2015.

Dra. Sarah Heili. Journées d'actualités en ventilation artificielle. Congrès JAVA. Unniversité de Creteil. Paris. France. Conferencia: Intermediate Respiratory Care Units in Europe. Spain . 28 de noviembre de 2015.

Dra. Sarah Heili. Sesión de control, REVA & UCIR FJD : Unniversité de la Sorbonne Paris France. 29 de noviembre de 2015. Culmina en nombramiento y adherencia a Reva Network.

Dra. Sarah Heili. European Nuclear and theoretical Physics Meeting. Comunicación: Cheynes Stokes simulation: Hermite quantum analytics. Biarritz 16 julio 2015, France.

J. Flandes Diseño y necesidades de una unidad de Neumología Intervencionista.. 48º Congreso SEPAR. Gran Canaria 5-8 Junio 2015

Germán Peces-Barba Ponencia: Retirada de Corticoides inhalados en la EPOC. Congreso anual SEPAR. Gran Canaria 2015.

PUBLICACIONES

Come CE, Kramer MR, Dransfield MT, Abu-Hijleh M, Berkowitz D, Bezzi M, Bhatt SP, Boyd MB, Cases E, Chen AC, Cooper CB, Flandes J, Gildea T, Gotfried M, Hogarth DK, Kolandaivelu K, Leeds W, Liesching T, Marchetti N, Marquette C, Mularski RA, Pinto Plata, VM, Pritchett MA, Rafeq S, Rubio ER, Slebos DJ, Stratakos G, Sy A, Tsai LW, Wahidi M, Walsh J, Wells JM, Whitten PE, Yusen R, Zulueta JJ, Criner GJ, Washko GR. A randomised trial of lung sealant versus medical therapy for advanced emphysema. Eur Respir J. 2015 Sep; 46(3): 651-62.

P Sanchez-Salcedo, J Berto, JP. de-Torres, A Campo, AB Alcaide, G Bastarrika, JC Pueyo, A Villanueva, JI Echeveste, MD Lozano, MJ García-Velloso, LM. Seijo, J García, W Torre, MJ Pajares, R Pío, LM Montuenga, JJ Zulueta. Cribado de cáncer de pulmón: catorce años de experiencia del Programa Internacional de Detección Precoz de Cáncer de Pulmón con TBDR de Pamplona (P-IELCAP) Arch Bronconeumol. 2015;51:169-76.

S. Heili et all. Aerosol therapy in intensive and intermediate care units: prospective observation of 2808 critically ill patients. Intensive Care Med. Stephan

Ehrmann, Laurent Brochard , Reva Research Network
DOI 10.1007/s00134-015-4114-5

Masa JF, Corral J, Alonso ML, Ordaz E, Troncoso MF, Gonzalez M, Lopez-Martínez S, Marin JM, Martí S, Díaz-Cambriles T, Chiner E, Aizpuru F, Egea C; SpanishSleep Network. Efficacy of Different Treatment Alternatives for ObesityHypoventilation Syndrome: Pickwick Study. *Am J RespirCrit Care Med.* 2015 Apr 27. [Epub ahead of print] PubMed PMID: 25915102. Collaborators: Garcia-Ledesma E, Teran J, Gonzalez-Mangado N, Gomez-Garcia T, Martínez A, Cantalejo O, De Lucas P, Ojeda E, Carrizo SJ, Servet M, Gallego B, Romero O, Pallero M, Díaz-de-Atauri J, Muñoz-Méndez J, Senent C, Sancho JN, Miranda E, Rivas F, Cancelo L, Romero A, Benítez JM, Sanchez-Gómez J, Golpe R, Gomez S, Bengoa M.

Masa JF, Duran-Cantolla J, Capote F, Cabello M, Abad J, Garcia-Rio F, FerrerA, Fortuna AM, Gonzalez-Mangado N, de la Peña M, Aizpuru F, Barbe F, MontserratJM; SpanishSleep Network. Efficacy of home single-channel nasal pressure for recommending continuous positive airway pressure treatment in sleep apnea. *Sleep.* 2015 Jan 1;38(1):13-21. doi: 10.5665/sleep.4316. PubMed PMID: 25325508; PubMed Central PMCID: PMC4262946.

Sanchez-Salcedo P, Wilson DO, de-Torres JP, Weissfeld JL, Berto J, Campo A, Alcaide AB, Pueyo J, Bastarrika G, Seijo LM, Pajares MJ, Pio R, Montuenga LM, Zulueta JJ. Improving selection criteria for lung cancer screening. The potential role of emphysema. *Am J RespirCrit Care Med.* 2015 Apr 15;191(8):924-31. doi: 10.1164/rccm.201410-1848OC. PubMed PMID: 25668622.

López-Jiménez MJ, Masa JF, Corral J, Terán J, Ordaz E, Troncoso MF, González-Mangado N, González M, Lopez-Martínez S, De Lucas P, Marín JM, Martí S, Díaz-Cambriles T, Díaz-de-Atauri J, Chiner E, Aizpuru F, Egea C, Romero A, Benítez JM, Sánchez-Gómez J, Golpe R, Santiago-Recuerda A, Gómez S, Barbe F, Bengoa M; Grupo cooperativo. Mid- and Long-Term Efficacy of Non-Invasive Ventilation in Obesity Hypoventilation Syndrome: The Pickwick's Study. *Arch Bronconeumol.* 2015 Dec 4. pii: S0300-2896(15)00446-9. doi: 10.1016/j.arbres.2015.10.003. [Epub ahead of print] English, Spanish. PubMed PMID: 26656679.

González Mangado N, Egea Santaolalla C, Chiner Vives E, Capelastegui A, de Lucas Ramos P. Protocolo SEPAR de control y seguimiento de las terapias respiratorias domiciliarias. Síndrome de apnea-hipopnea del sueño *Monogr ArchBronconeumol.* 2015;2(5):156-179

Egea Santaolalla C, Chiner Vives E, Díaz Lobato S, González-Mangado N, Capelastegui A, de Lucas Ramos P. Protocolo SEPAR de control y seguimiento de las terapias respiratorias domiciliarias: Ventilación mecánica a domicilio. *Monogr Arch Bronconeumol.* 2015;2(5):180-204

Vicente Antunes SI, Martín de San Pablo Sánchez A, Álvarez Suárez L, Villar Álvarez F, Zapatero Gaviria JJ, Peces Barba G. Errores de estadificación del carcinoma pulmonar no microcítico en la TC comparado con la PET-TC. *Rev Patol Respir.* 2015;18:8-13.

Pérez Warnisher MT, Carballosa de Miguel MP, Naya Prieto A, Rodríguez Guzmán MJ, Villar Álvarez F. Linfoma MALT pulmonar asociado a un síndrome de Sjögren. *Rev Patol Respir.* 2015;18:79-81.

J Flandes. Tratamiento con válvulas endobronquiales en la fuga aérea prolongada [Endobronchial valve therapy in prolonged air leak].. *Arch Bronconeumol.* 2015 Jan;51(1):1-2.

Cases Viedma E, Andreo García F, Flandes Aldeyturriaga J, Reig Mezquida JP, Briones Gómez A, Vila Caral P, Fernández-Navamuel Basozabal I, Centeno Clemente CÁ, Campo Campo F, Sánchez Martínez E, Sanchis Moret F, Manjón Pérez J, Sánchez Yepes M. Tolerance and Safety of 5 Models of Sedation During Endobronchial Ultrasound. *Arch Bronconeumol.* 2015 Jun 9. pii: S0300-2896(15)00128-3.

Casanova C, Marin JM, Martinez-Gonzalez C, de Lucas-Ramos P, Mir-Viladrich I, Cosio B, Peces-Barba G, Solanes-García I, Agüero R, Feu-Collado N, Calle-Rubio M, Alfageme I, de Diego-Damia A, Irigaray R, Marín M, Balcells E, Llunell A, Galdiz JB, Golpe R, Lacarcel C, Cabrera C, Marin A, Soriano JB, Lopez-Campos JL, Soler-Cataluña JJ, de-Torres JP; COPD History Assessment in Spain (CHAIN) Cohort. Differential effect of modified Medical Research Council Dyspnea, COPD Assessment Test, and Clinical COPD Questionnaire for symptoms evaluation within the new GOLD staging and mortality in COPD. *Chest.* 2015 Jul;148(1):159-68.

Pérez-Rial S, Girón-Martínez Á, Peces-Barba G. Modelos animales de enfermedad pulmonar obstructiva crónica | [Animal models of chronic obstructive pulmonary disease]. *Arch Bronconeumol.* 2015 Mar;51(3):121-7.

Sanchez-Salcedo P, Berto J, de-Torres JP, Campo A, Alcaide AB, Bastarrika G, Pueyo JC, Villanueva A, Echeveste JI, Lozano MD, García-Velloso MJ, Seijo LM,

García J, Torre W, Pajares MJ, Pío R, Montuenga LM, Zulueta JJ. Lung cancer screening: fourteen year experience of the Pamplona early detection program (P-IELCAP). Arch Bronconeumol. 2015 Apr;51(4):169-76.

Márquez-Martín E, Soriano JB, Rubio MC, Lopez-Campos JL; 3E project. Differences in the use of spirometry between rural and urban primary care centers in Spain. Int J Chron Obstruct Pulmon Dis. 2015 Aug 17;10:1633-9. doi: 10.2147/COPD.S86074. eCollection 2015. PubMed PMID: 26316737; PubMed Central PMCID: PMC4544627.

Cosio BG, Soriano JB, López-Campos JL, Calle-Rubio M, Soler-Cataluna JJ, de-Torres JP, Marín JM, Martínez-Gonzalez C, de Lucas P, Mir I, Peces-Barba G, Feu-Collado N, Solanes I, Alfageme I, Casanova C. Defining the Asthma-COPD overlap syndrome in a COPD cohort. Chest. 2015 Aug 20. doi: 10.1378/chest.15-1055. [Epub ahead of print] PubMed PMID: 26291753.

CAPÍTULOS DE LIBROS

S. Heili: Ecografía Pulmonar en Cuidados Intermedios Respiratorios. Versión y edición Española. Glaxo Smithkline. 2015.

Recomendaciones SEPAR de diagnóstico y tratamiento del cáncer de pulmón de células no pequeñas. Varios autores: J Flandes. Barcelona 2015.

Broncoscopia terapéutica intervencionista. Capítulo 2. Monografía: Cirugía del tórax. J Flandes, M Somiedo. Monografías NEUMOMADRID. Madrid 2015.

Teresa Gómez García, Nicolás González Mangado, María Fernanda Troncoso Acevedo. Capítulo 10. Otras indicaciones de los equipos de presión positiva. Coordinadores: Josep M Montserrat Canal, Elena Leuza Labeaga. En Manual SEPAR de Procedimientos: CPAP y otros sistemas de tratamiento en el SAHS. Volumen II

CONFERENCIAS Y PARTICIPACIONES EN MESAS REDONDAS Y SEMINARIOS

Moderador Procedimientos básicos en la broncoscopia. . Javier Flandes. Simposio Iberoamericano de Broncoscopia Básica y Avanzada. Colombia. 12-14 marzo 2015.

Moderador Linear EBUS 3rd European Congress for Bronchology and Interventional Pulmonology. Barcelona 22-25 Abril 2015.

PROFESOR WORKSHOPS Ecografía torácica . Javier Flandes. Simposio Iberoamericano de Broncoscopia Básica y Avanzada. Colombia. 12-14 marzo 2015

“Coil technology”. J Flandes. 3rd European Congress for Bronchology and Interventional Pulmonology. Barcelona 22-25 Abril 2015.

“Coils placement: hands on”. J Flandes. ERS Congress. Amsterdam. 25-29 septiembre 2015.

Curso Virtual de Ventilación Mecánica y Cuidados intermedios respiratorios. Acreditada por la Agencia Laín Entralgo. 8,1créditos. Plataforma neumomadrid. Del 15 Septiembre al 15 de Noviembre de 2014. Diana Sánchez Mellado

Manual SEPAR de procedimientos 26. Dispositivos de Drenaje pleural: procedimientos y cuidados de enfermería. Abril 2014. Formación médica continuada. Acreditación: 2,9. Diana Sánchez Mellado

Manual SEPAR de procedimientos 27. Técnicas manuales e instrumentales para el drenaje de secreciones bronquiales en el paciente adulto. 25 Julio 2014. Formación médica continuada. Acreditación: 3,0. Diana Sánchez Mellado

Manual SEPAR de procedimientos 28. Plan de calidad para la toma y procesado de las muestras endoscópicas. Julio 2014. Formación médica continuada. Diana Sánchez Mellado

Curso-taller avanzado. Tecnología y Monitorización en Ventilación Mecánica No Invasiva. 21-13 Octubre 2014. Corporació Sanitaria Parc Taulí (Sabadell). Acreditación: 3,4. Diana Sánchez Mellado

Honores y distinciones

PREMIOS

Premio BIC. Mejor Servicio de Neumología en atención al paciente 2015

Premio al mejor Caso Clínico. XX Congreso de Neumomadrid. Madrid, 2015. ¿Neumonía organizada criptogenética corticorresistente? A. Naya Prieto, MP. Carballosa de Miguel, R. Rodríguez, Martínez Carranza, OM. Cedeño Díaz, G. Peces-Barba Romero, F Villar Álvarez.

Mejor proyecto de mejora de la calidad asistencial presentado en la Jornada de mejores prácticas de calidad "Equipos que marcan la diferencia". Memoria titulada Unidad de Cuidados Crónicos Respiratorios Ambulatorios (UCCRA). F. Villar Álvarez; G. Peces-Barba Romero; N. González Mangado; I. Fernández Ormaechea; D. Sánchez Mellado; MJ. Checa Venegas; MT. Gómez del Pulgar Murcia; R. Armenta Fernández; C. Trillo Civantos; A. Leal Orozco; FJ. Dodero de Solano; O. Gómez Martín; M. Rodríguez-Osorio Campos; L. Alfaro Cadenas; M. del Olmo Rodríguez. Madrid, 17 de junio de 2015

Premio al mejor Proyecto de Investigación. Neumomadrid 2015. Estudio TAPTT. Estudio Tensión Arterial por PTT. Investigadores: Teresa Gómez García, María Fernanda Troncoso Acebedo, Nicolás González Mangado, Olga Mediano San Andrés, Soledad López Martín, Trinidad Díaz Cambriles. Fundación Jiménez Díaz

Premio a la mejor comunicación por el trabajo "Técnicas de estudio en los derrames pleurales malignos sin origen conocido" presentado en el Congreso de Neumomadrid, abril 2015 por la Dra. Melchor Iñiguez.

González Mangado, Nicolás

Profesor asociado de medicina de la UAM

Presidente del Comité de Acreditación de Unidades Respiratorias del Sueño del CEAMS

Miembro de la Junta directiva de SEPAR.

Miembro del Comité de Acreditación de Unidades del Sueño de SEPAR

Coordinador del Area de T. Sueño y VMNI de SEPAR

Miembro de la comisión de las Terapias respiratorias domiciliarias de la Comunidad de Madrid (2011-2015)

Director de Grupo de Neumología 4 en el CIBER RESPIRATORIO (CIBERES)

Máster en Dirección de Unidades Clínicas

Villar Álvarez, Felipe

Presidente del Comité Científico y Vocal Científico de la Junta Directiva de NEUMOMADRID Miembro del Comité Asesor de la Revista de Patología Respiratoria de Neumomadrid.

Miembro del Consejo editorial de Archivos de Bronconeumología,

Tutor de residentes de Neumología y Vocal representante de tutores en la Comisión de Docencia del Hospital Universitario Fundación Jiménez Díaz

Dr. Peces-Barba Romero Germán

Presidente de NEUMOMADRID (2012-2015)

Director científico de la plataforma de biobanco del CIBER de enfermedades respiratorias

Miembro del comité directivo del CIBER de enfermedades respiratorias.

Coordinador de la línea de EPOC de CIBERES

Profesor asociado de medicina de la UAM

Miembro del CEIC de la FJD

Miembro de la comisión de investigación del IIS-FJD

Miembro de la comisión central de seguimiento de las Terapias respiratorias domiciliarias de la Comunidad de Madrid (2011-2015)

Dra. MJ Rodriguez Nieto

Coordinadora del grupo EPID de Neumomadrid

Secretaria de la Comisión de Mortalidad, Complicaciones y Readmisiones de la FJD

Profesor honorario de Medicina de la UAM

Dra. Teresa Gómez García

Vocal Comité Congresos de NEUMOMADRID.

Dr. Luis M Seijo Maceiras

Secretario Area de Técnicas y Trasplante de la SEPAR.

Miembro CIBERES. Area de cáncer de pulmón.

Heili Frades, Sarah Béatrice

Vocal del comité de docencia de la Fundación Neumomadrid

Vocal del dispositivo de innovación docente en la Comisión de Docencia del Hospital Universitario Fundación Jiménez Díaz

Miembro del Comité Asesor de la Revista Archivos de Bronconeumología

Vocal del comité ejecutivo del PII del Area de T. Sueño y VMNI de SEPAR

Revisor científico de la Agencia Nacional de Evaluación y Prospectiva (ANEP) de la Secretaría de Estado de Investigación, Desarrollo e innovación. Gobierno de España. Unidad de transferencia de tecnología y Matemáticas.

Revisor de proyecto/s de investigación de becas SEPAR. Comité Científico y de Investigación de SEPAR

Miembro de la Red Europea de Ventilación Artificial (REVA, Réseau Européen de Ventilation Artificielle). Coordinador para la Fundación Jiménez Díaz.

Miembro de la sociedad SEPAR

Miembro de la Fundación Neumomadrid.

Dra. Melchor Iñiguez

Miembro de la Comisión de Biblioteca.

Profesora del Programa de Reciclaje Médico Integral del ICOMEM (Ilustre Colegio Oficial de Médicos de Madrid). Décima edición. Actividad Docente con nº de

expediente 07-AFOC-04568.8/2014, acreditada con 14,8 créditos de formación continuada

Coordinadora del Grupo de Trabajo de Pleura de la Sociedad Madrileña de Neumología y Cirugía de Tórax, Neumomadrid

Clínico Colaborador Docente, Universidad Autónoma de Madrid.

Flandes Aldeyturriaga Javier

Presidente de la Asociación Española de Broncoscopia y Neumología Intervencionista (AEER)

Governor American College of Chest Physicians (CHEST)

Regent World Association of Bronchoscopy and Interventional Pulmonology (WABIP)

Director Simposio de Broncoscopia y Neumología Avanzada

Miembro Comité Editorial de la Revista de Patología Respiratoria

Revisor y evaluador de "Proyectos de Investigación" de la Sociedad Española de Neumología y Cirugía Torácica (SEPAR)

Revisor Archivos de Bronconeumología", Ediciones Doyma, Barcelona

Miembro del Comité de Acreditación de Unidades de Broncoscopias de SEPAR

Profesor Honorario del Departamento de Medicina, Facultad de Medicina de la Universidad Autónoma de Madrid

Miembro de la Comisión de Investigación y Nuevas Tecnologías Fundación Jiménez Díaz – IISFJD.

Coordinador Médico de la ONG Recover-idc salud para la ayuda de enfermos del Africa subsahariana.

Personal

JEFE DE SERVICIO

JULIO ALBISUA SÁNCHEZ

JEFE ASOCIADO

JESÚS MUÑOZ DE IGNESON

ADJUNTOS

JOAQUÍN AYERBE GRACIA

REMEDIOS LÓPEZ SERRANO HASTA DICIEMBRE 2015

DANIEL AGUIRRE MOLLEHUANCA

DELIA VIÑAS GIL

ANNA LO PRESTI VEGA DESDE MAYO 2015

ULI BARCIK DESDE NOVIEMBRE 2015

MÉDICOS RESIDENTES

PABLO DE ANDRÉS GUIJARRO

MARTA RAMÍREZ CARRASCO

LAURA SAINZ VILLALBA

FRANCISCO FERNÁNDEZ SEGOVIA

PABLO BARBERO AZNAREZ

SUPERVISORA UNIDAD

ENCARNA MATESANZ

M^a DEL CARMEN PAJUELO DIEZ

PERSONAL ENFERMERIA UNIDAD 35

DEYSSI MARÍA FERNÁNDEZ FLORES

LUCIA GUTIÉRREZ GONZALEZ

BLANCA ABAL OCHOA

LIDIA YEBENES DELGADO

SALVADOR SANTABARBARA GIMENO

MARIA DEL CARMEN ALONSO MONTOYA

ESTELA PEREZ SOBRINO

MARIA ARROYO GARCIA

ANA JORDAN MORENO

MARIA AGUSTINA BORRAS LOPEZ

MARTA NOVOA ACEÑA

LAURA TEMPRADO MORILLO

JESSICA PIEDRA SANCHEZ

MANUEL PEREZ ITURRASPE

EVA MARIA ALMENA MARTIN

ALEJANDRO LORENZO GARCIA

JOSE DAVID BARRIOS RUIZ

AUXILIARES UNIDAD 35

RAUL CLÉRIGO GARCIA ANTON

IVONNE ADRIANA CUBILLOS ACOSTA

ADRIANA MORA SANCHEZ

FATIMA PASTOR MENDEZ

SHEILA MORENO GARCIA

GEMA GARCIA DIAZ

ANDREA LOPEZ DIAZ

ELISABETH RETANA APARICIO

MONICA MURILLO DELGADO

DAVID BALANDIN ESCUDERO

SILVIA DELGADO FERNANDEZ

UNIDAD DE EPILEPSIA

CORDINADORA UNIDAD DE EPILEPSIA

ESTHER DIAZ GOMEZ

BEATRIZ CARRILLO COLOMA

SANDRA MORANTE FERNANDEZ

MARTA FERNANDEZ PINILLA

ANA MARIA PEREZ VIDAL

BEATRIZ MARTIN SANCHEZ

Labor Asistencial

HOSPITALIZACIÓN

Altas	592
Estancia media	9,70
Hospital Día	-

CONSULTAS EXTERNAS

Primera visita	1.429
Sucesiva	3.938
Alta resolución	-
TOTAL	5.367
Ratio s/p	2,76

ACTIVIDAD QUIRÚRGICA

Intervenciones Ambulantes	2
Intervenciones Ingresadas	496
TOTAL	498

URGENCIAS

Urgencias no ingresadas	18
Urgencias Ingresadas	2
TOTAL	20

Labor docente programada

EL SERVICIO DE NEUROCIRUGÍA HA PARTICIPADO EN LA DOCENCIA DE:

- Facultad de Medicina. Universidad Rey Juan Carlos
- Facultad de Medicina. Universidad Autónoma de Madrid
- Facultad de Medicina. Universidad Francisco de Vitoria
- Escuela de Enfermería: Universidad Autónoma de Madrid

- Experto en Enfermería Quirúrgica. Universidad Europea de Madrid

SESIONES SERVICIO

Lunes 8:30-9 am. Procedimientos en neurocirugía. Administrativa

Jueves 8:30-9. Científica (Monográfica, AP, bibliográfica por rotación)

Viernes 8:30-9 Administrativa

Investigación biomédica (trabajos en curso)

PROYECTOS DE INVESTIGACION EN CURSO:

Ensayo Clínico: A Prospective, Multi-center Trial of NovoTTF-100A Together With Temozolamide Compared to Temozolamide Alone in Patients with Newly Diagnosed GBM. Promotor: Novocure. Actividad 2013-2015. Miembros investigadores: D Aguirre (Investigador principal local), D Viñas, P de

Andrés, J Montoya, J Fortes , A Perez-Casas, J Garcia-Foncillas

Utilización de la estimulación y registro a través de microelectrodos en el lóbulo occipital, para desarrollo de una prótesis visual. Conjuntamente con la Universidad de Elche y la Universidad de Utah. Co-investigador J. Albisua

Proyección científica

CONGRESOS INTERNACIONALES

- 12th International Stereotactic Radiosurgery Society Congress. Yokohama- Japón. Junio 2015
 - Comunicación Oral “Stereotactic Radiosurgery with Gamma Knife for Neurofibromatosis 2-Associated Vestibular Schwannomas” A. Lo Presti, P. De Andrés, ME. Kusak, JM. De Campos, N. Martínez, R. Martínez.
- Albisua J. 2015 Annual Meeting of the Congress of Neurological Surgeons. New Orleans 26-30 Septiembre 2015
 - treatment of mesial temporal lobe epilepsy. Neurocirugía (Astur). 2015 Jul 15. doi: 10.1016/j.neucir.2015.04.002
 - Lo Presti A, AG Weil, J. Ragheb, T. Naizi, S. Bathia. Herpes Simplex Virus Encephalitis relapse in a child after epilepsy surgery: case report and review of the literatura. Surg Neurol Int 2015;6:47.
 - Lo Presti A, Weil AG, Fallah A, Peterson EC, Niazi TN, Bhatia S. Treatment of a cerebral pial arteriovenous fistula in a patient with sickle cell disease-related moyamoya syndrome: case report. J Neurosurg Pediatr. 2015 May 22:1-5.

CONGRESOS NACIONALES

- XX Congreso Nacional de Neurocirugía –SENEC. Pamplona, Mayo 2015
 - Comunicación Poster “Hemangioblastoma del III ventrículo: sensibilidad a la eritropoyetina”. A. Lo Presti, L. Sainz, P. De Andrés, M. Ramirez, D. Viñas, JM. De Campos.
 - Comunicación Poster: “Síndrome de desconexión interhemisférica por rotura de aneurisma de arteria pericallosa.” M. Ramírez, P. de Andrés, A. Lo Presti, L. Sainz, D. Viñas y R. Gutiérrez González
 - Comunicación Poster: “Tumor neuroepitelial disengrioplasico simulando quiste coloide intraseptal: A propósito de un caso”. R. López Serrano, M. Ramírez, L. Sainz, I. Cornejo, J. Fortes y J. Albisua

- Comunicación Oral: “Epilepsia temporal mesial de presentación engañosa”. Pablo de Andrés, Anna Lo Presti, Marta Ramírez, Beatriz González-Giraldez, José Serratosa, Julio Albisua

PUBLICACIONES

- Albisua J, Lo Presti-Vega A, Giráldez BG, Viñas D, Serratosa JM. The importance of amygdala removal in the surgical

MODERACIÓN DE MESAS y PONENCIAS

- Albisua J. IV Congreso de la Sociedad Española de Neurocirugía Funcional y Estereotáctica. Oviedo 29-30 Octubre 2015
- Albisua J, II Congreso de la Sociedad Española de Epilepsia. Madrid 15-17 de Octubre 2015
- Albisua J. European Association of Neurosurgical Societies 2015 Annual Meeting. Madrid. 18-21 Octubre 2015
- Albisua J, II Congreso de la Sociedad Española de Epilepsia. Manejo del paciente neuroquirúrgico: experiencia clínica con LCM. Madrid 15-17 de Octubre 2015
- Albisua J- National Brain Councils Academy. European Brain Council Bruselas 17 Junio 2015. Examples of best national practices

Personal

JEFE DE SERVICIO

SERRATOSA FERNANDEZ, JOSE MARIA

JEFES ASOCIADOS

GOMEZ TORTOSA, MARIA ESTRELLA
GARCIA RUIZ-ESPIGA, PEDRO JOSE

MEDICOS ADJUNTOS

DEL VAL FERNANDEZ, JAVIER
GARCIA TORRES, MARIA ARACELI
GIL NAVARRO, SILVIA
GINESTAL LOPEZ, RICARDO
GOMARA LOPEZ, SUSANA
GONZALEZ GIRALDEZ, BEATRIZ
HERRANZ BARCENAS, ANTONIO
MONTJO VILLASANTA, TERESA
NAVAS VINAGRE, INMACULADA
MARTINEZ PUEYO, ANGEL
RODRIGUEZ VICO, JAIME
RABANO GUTIERREZ DEL ARROYO, JORGE
SAEZ PINEL, RAFAEL
ZAMARBIDE CAPDEPON, IVANA

NEUROPSICOLOGÍA

SAINZ ARTIGA, MARIA JOSE

MEDICOS RESIDENTES 1º

GOMEZ GARCIA, ANDREA
QUEREJETA COMA, AGUSTIN

MEDICOS RESIDENTES 2º

MACHIO CASTELLO, MARIA
OSES LARA, MARTA

MEDICOS RESIDENTES 3º

JAIMES, ALEX
MARIA RUGGIERO

MEDICOS RESIDENTES 4º

CARCAMO FONFRIA, ALBA
BLASCO HERNANZ, MAITE

SUPERVISORA DE ENFERMERIA

MATESANZ MARTIN, ENCARNACION
PAJUELO, CARMEN

UNIDAD DE PRUEBAS NEUROLOGICAS ATS/DUE

GARCIA PUMARINO POLO, CARMEN

AUX. ENFERMERIA

DEL MORAL VALENCIA, BEGOÑA

UNIDAD DE EPILEPSIA ATS/DUE

CARRILLO COLOMA, BEATRIZ
DIAZ GOMEZ, ESTHER
FERNANDEZ PINILLA, MARTA
MARTIN SANCHEZ, BEATRIZ
MORANTE FERNANDEZ, SANDRA
PEREZ VIDAL, ANA MARIA

UNIDAD DE MOVIMIENTOS ANORMALES ATS/DUE

SANCHEZ BERNARDOS, VICENTA

UNIDAD DE ESCLEROSIS MULTIPLE

SANCHEZ BERNARDOS, VICENTA

CONTRATADOS DE INVESTIGACION

OLIVIE, LAURA
FELIZ, CICI

LABORATORIO DE NEUROLOGIA

DIRECTOR

SERRATOSA FERNANDEZ, JOSE MARIA

INVESTIGADORES DE PLANTILLA DEL SERVICIO

GOMEZ TORTOSA, MARIA ESTRELLA
GARCIA RUIZ ESPIGA, PEDRO JOSE

INVESTIGADOR INSTITUTO DE INVESTIGACIÓN DE PLANTILLA

SANCHEZ GARCIA, MARINA

INVESTIGADOR CONTRATADO CIBERER

GUERRERO LOPEZ, ROSA

BECARIOS PREDOCTORALES

GENTZANE SANCHEZ
ORTEGA MORENO, LAURA

TECNICO

GEMA SANCHEZ MARTIN

OFICIALES ADMINISTRATIVOS

MAYORAL CASAS, BIENVENIDA
MARTINEZ DESCALS, ASUNCION

Labor asistencial

HOSPITALIZACIÓN

Altas	1.179
Estancia media	7,34
Hospital Día	2.309

CONSULTAS EXTERNAS

Primera visita	11.711
Sucesiva	27.356
Alta resolución	128
TOTAL	39.195
Ratio s/p	2,31

Labor docente programada

PREGRADUADOS

Profesores Asociados Facultad de Medicina UAM:
Prof. Pedro García Ruiz-Espiga
Prof. José M Serratosa
Profesor honorario Facultad de Medicina UAM:
Dra. Inmaculada Navas

POSTGRADUADOS

Todos los médicos del servicio participan en la formación de residentes.

Investigación médica (trabajos en curso)

Proyectos de Investigación financiados (Investigador principal):

Dra. Gómez Tortosa
FIS PI14/00099: Correlaciones clínico-genéticas en demencias degenerativas y en nonagenarios cognitivamente preservados.

Dr. José M Serratosa
SAF2014-59594-R: Genética de las epilepsias humanas: Identificación de nuevos genes, diagnóstico precoz y su utilidad clínica.
SAF2013-48960-P: Genética de las epilepsias humanas: hacia el diagnóstico precoz y la terapia personalizada.

Proyección científica

PONENCIAS EN CONGRESOS Y OTRAS REUNIONES CIENTIFICAS

JOSE M SERRATOSA

Synaptic determinants of epilepsy in children. B-DEBATE "Connecting the growing brain": understanding neuropaediatric diseases through synaptic communication. Barcelona November 26-27, 2015.

Advances in the genetics of epilepsy and impact in clinical practice "Update@Kempenhaeghe.nl" Heeze, Holanda, 26-27 March, 2015.

Ensayos regulatorios recientes de FAEs. XII Curso de Invierno de epilepsia. La Granja, 20-21 de febrero de 2015.

XLVII Lección Conmemorativa Jiménez Díaz. Symposium "Mapeando el cerebro humano". Mayo 2015.

Existe el status epiléptico refractario? II Congreso de la Sociedad española de Epilepsia. Madrid, 15-17 de octubre de 2015.

PEDRO J GARCIA RUIZ-ESPIGA

Alteración de control de impulsos. En 4º th Neurosciences Latin American Summit, Sao Paulo, Brazil. 12-14 Marzo 2015.

Limites del tratamiento convencional en enfermedad de Parkinson. Enfermedad de Parkinson Avanzada. Murcia 26 de Marzo 2015

¿Es importante el primer fármaco a utilizar en la enfermedad de Parkinson?. 2ª Reunión. EPIPARK 22 Mayo del 2015.

Director de la Reunión: Neurofarmacología & Terapéutica de trastornos del Movimiento X. Hotel Vincci Soma; Madrid 29-30 Mayo 2015.

Tratamiento de Parkinson avanzado. Reunión Grupo Quirón. Palma de Mallorca 19 de Junio 2015.

Ataxias. En XXII Curso nacional de Trastornos del Movimiento. Madrid 2-3 Octubre 2015.

Tratamiento de distonias focales resistentes. En VIII Reunión Nacional de Trastornos del Movimiento. Oviedo 16-17 Octubre 2015.

Mecanismo y eficacia de la infusión intestinal de levodopa/carbidopa. Moderador. En 2º Desafío EPA. NH Eurobuilding Madrid 23-24 Octubre 2015.

Distonia, epidemiología y etiología. En EXPERT Masterclass: DIST-ESPAS 2015. Madrid, 25 de Noviembre 2015.

Coordinador de la VIII Curso de Valoración terapéutica en enfermedad de Parkinson. Madrid, 27-28 Noviembre 2015

Publicaciones

UNIDAD DE DEMENCIAS

Gómez-Tortosa E, Rigual R, Prieto-Jurczynska C, Mahillo-Fernández I, Guerrero-López R, Pérez-Pérez J, Sainz MJ. Behavioral Evolution of Progressive Semantic Aphasia in Comparison with Nonfluent Aphasia. *Dement Geriatr Cogn Disord* 2016;41:1-8.

Jansen WJ, Ossenkoppele R, Knol DL, Verhey FRJ, and Visser PJ for the Predementia AD Prevalence Study Group*. Prevalence of Cerebral Amyloid Pathology in Persons without Dementia: a meta-analysis" *JAMA* 2015;313:1924-1938.

Gómez-Tortosa E, Prieto-Jurczynska C, Serrano S, Franco-Macías E, Olivé L, Gallego J, Guerrero-López R, Trujillo-Tiebas MJ, Ayuso C, García Ruiz P, Pérez-Pérez J, Sainz MJ. Diversity of cognitive phenotypes associated with C9ORF72 hexanucleotide expansion. En prensa, *Journal of Alzheimer Disease*.

Marín J, Noguera-Perea MF, Gómez-Tortosa E, López-Motos D, Antequera-Torres M, Martínez-Herrada B,

ESTRELLA GÓMEZ-TORTOSA

Causas genéticas de las demencias degenerativas: perspectiva evolucionista. VI Jornada de Medicina Evolucionista. Personalidad y conducta: los límites entre normalidad y enfermedad. Fundación Jiménez Díaz, Enero 15.

Demencias frontotemporales. Reunión Anual de la Sociedad Extremeña de Neurología, Mérida Enero 2016.

MARINA SANCHEZ GARCIA

X Ciclo de "Seminarios de Biomedicina de la Fundación Jiménez Díaz". Fundación Jiménez Díaz, Madrid. Dic 2014 - Jun 2015.

XLVII Lección Conmemorativa Jiménez Díaz. Symposium "Mapeando el cerebro humano". Mayo 2015.

Modelos animales en epilepsia. XII Curso de Invierno de epilepsia. La Granja, 20-21 de febrero de 2015.

Manzanares-Sánchez S, Vivancos-Moreau L; Legaz-García A, Rábano A, Antúnez-Almagro MC. Novel mutation (Gly212Val) in the PS2 gene associated with early-onset familial Alzheimer disease. En prensa, *Journal of Alzheimer Disease*.

UNIDAD DE ESCLEROSIS MÚLTIPLE

Saiz A, Mora S, Blanco J; en representación de los investigadores del estudio COMPLIANCE. "Therapeutic compliance of first line disease-modifying therapies in patients with multiple sclerosis. COMPLIANCE Study." *Neurología*. 2015;30:214-22.

Fernández O, Álvarez-Cermeno JC, Arroyo R, Brieva L, Calles-Hernández MC, Casanova-Estruch B, Comabella M, García-Merino JA, Ginestal R, Izquierdo G, Meca-Lallana JE, Mendibe-Bilbao MM, Montalbán X, Muñoz-García D, Olascoaga J, Oliva-Nacarino P, Oreja-Guevara C, Ramio-Torrenta L, Romero-Pinel L, Rodríguez-Antigüedad A, Saiz A, Tintore M, Grupo Post-Ectrimis GP. 2. "[Review of the novelties from the 2014

ECTRIMS-ACRIMS Joint Congress, presented at the 7th Post-ECTRIMS meeting (I)"]. Rev Neurol. 2015;61:215-24.

Fernandez O, Alvarez-Cermeno JC, Arroyo R, Brieva L, Calles-Hernandez MC, Casanova-Estruch B, Comabella M, Garcia-Merino JA, Ginestal R, Izquierdo G, Meca-Lallana JE, Mendibe-Bilbao MM, Montalban X, Munoz-Garcia D, Olascoaga J, Oliva-Nacarino P, Oreja-Guevara C, Ramio-Torrenta L, Romero-Pinel L, Rodriguez-Antiguedad A, Saiz A, Tintore M, Grupo Post-Ectrimis GP. 2. "Review of the novelties from the 2014 ECTRIMS-ACRIMS Joint Congress, presented at the 7th Post-ECTRIMS Meeting (II)". Rev Neurol. 2015;61:271-83.

Ginestal R. "Evaluación Económica". En: Política y Evaluación de Medicamentos Hospitalarios. HERNÁNDEZ GARCÍA C., CALLEJA HERNÁNDEZ M.A., PEIRÓ MORENO S., GÓMEZ PAJUELO P. editores, Ed. Fundación Gaspar Casal. Madrid, España. ISBN: 978-84-608-3465-6.

UNIDAD DE MOVIMIENTOS ANORMALES

Hoenicka J, García-Ruiz PJ, Ponce G, Herranz A, Martínez-Rubio D, Pérez-Santamarina E, Palau F. The addiction-related gene ANKK1 in Parkinsonian patients with impulse control disorder. Neurotox Res 2015;27:205-8.

García-Ruiz PJ, Ayerbe J, Vela Desojo L, Feliz CE, Del Val Fernández J. Deep brain stimulation for pantothenate kinase-associated neurodegeneration. Case Rep Neurol Med. Case Rep Neurol Med 2015:245735.

García-Ruiz PJ, Slawek J, Sitek EJ, Martínez Castrillo JC. Art and dystonia. J Neurol Sci 2015;356:49-54.

Trenkwalder C, Chaudhuri KR, García Ruiz PJ, LeWitt P, Katzenschlager R, Sixel-Döring F, Henriksen T, Sesar Á, Poewe W; Expert Consensus Group for the Use of Apomorphine in Parkinson's Disease. Expert Consensus Group report on the use of apomorphine in the treatment of Parkinson's disease - Clinical practice recommendations. Parkinsonism Relat Disord 2015;21:1023-30.

Dressler D1, Altenmueller E2, Bhideyasiri R3, Boholega S4, Chana P5, Chung TM6, Frucht S7, García-Ruiz PJ8, Kaelin A9, Kaji R10, Kanovsky P11, Laskawi R12, Micheli F13, Orlova O14, Relja M15, Rosales R16, Slawek J17, Timerbaeva S18, Warner TT19, Saberi

FA20 Strategies for treatment of dystonia. J Neural Transm. 2015 Sep 14. [Epub ahead of print].

UNIDAD DE EPILEPSIA

Giráldez BG, Serratosa JM. Jeavons syndrome as an occipital cortex initiated generalized epilepsy: Further evidence from a patient with a photic-induced occipital seizure. Seizure. 2015;32:72-4.

Berthier A, Paya P, García-Cabrero AM, Ballester MI, Heredia M, Serratosa JM, Sánchez MP, Sanz P. Pharmacological interventions to ameliorate neuropathological symptoms in a mouse model of Lafora disease. Mol Neurobiol. 2015.

Albisua J, Lo Presti-Vega A, Giráldez BG, Viñas D, Serratosa JM. [The importance of amygdala removal in the surgical treatment of mesial temporal lobe epilepsy]. Neurocirugía (Astur). 2015;26:296-301.

Giráldez BG, Toledano R, García-Morales I, Gil-Nagel A, López-González FJ, Tortosa D, Ojeda J, Serratosa JM. Long-term efficacy and safety of lacosamide monotherapy in the treatment of partial-onset seizures: A multicenter evaluation. Seizure. 2015;29:119-22.

Syrbe S, Hedrich UB, Riesch E, Djémié T, Müller S, Møller RS, Maher B, Hernandez-Hernandez L, Synofzik M, Caglayan HS, Arslan M, Serratosa JM, Nothnagel M, May P, Krause R, Löffler H, Detert K, Dorn T, Vogt H, Krämer G, Schöls L, Mullis PE, Linnankivi T, Lehesjoki AE, Sterbova K, Craiu DC, Hoffman-Zacharska D, Korff CM, Weber YG, Steinlin M, Gallati S, Bertsche A, Bernhard MK, Merckenschlager A, Kiess W; EuroEPINOMICS RES, Gonzalez M, Züchner S, Palotie A, Suls A, De Jonghe P, Helbig I, Biskup S, Wolff M, Maljevic S, Schüle R, Sisodiya SM, Weckhuysen S, Lerche H, Lemke JR. De novo loss- or gain-of-function mutations in KCNA2 cause epileptic encephalopathy. Nat Genet. 2015;47:393-9.

Ortega-Moreno L, Giráldez BG, Verdú A, García-Campos O, Sánchez-Martín G, Serratosa JM, Guerrero-López R. Novel mutation in STXBP1 gene in a patient with non-lesional Ohtahara syndrome. Neurologia. 2015;24. pii: S0213-4853(14)00243-6.

Berthier A, Payá M, García-Cabrero AM, Ballester MI, Heredia M, Serratosa JM, Sánchez MP, Sanz P. Pharmacological Interventions to Ameliorate Neuropathological Symptoms in a Mouse Model of Lafora Disease. Mol Neurobiol. 2015 Jan 28. [Epub ahead of print] PubMed PMID: 25627694.

Giráldez BG, Guerrero-López R, Ortega-Moreno L, Verdú A, Carrascosa-Romero MC, García-Campos Ó, García-Muñozguren S, Pardal-Fernández JM, Serratosa JM. Uniparental disomy as a cause of spinal muscular atrophy and progressive myoclonic epilepsy: phenotypic homogeneity due to the homozygous c.125C>T mutation in *ASAH1*. *Neuromuscul Disord*. 2015;25(3):222-4.

Larsen J, Carvill GL, Gardella E, Kluger G, Schmiedel G, Barisic N, Depienne C, Brilstra E, Mang Y, Nielsen JE, Kirkpatrick M, Goudie D, Goldman R, Jähn JA, Jepsen B, Gill D, Döcker M, Biskup S, McMahon JM, Koeleman B, Harris M, Braun K, de Kovel CG, Marini C, Specchio N, Djémié T, Weckhuysen S, Tommerup N, Troncoso M, Troncoso L, Bevot A, Wolff M, Hjalgrim H, Guerrini R, Scheffer IE, Mefford HC, Møller RS; EuroEPINOMICS RES Consortium CRP. The phenotypic spectrum of *SCN8A* encephalopathy. *Neurology*. 2015;84(5):480-9.

Hardies K, May P, Djémié T, Tarta-Arsene O, Deconinck T, Craiu D; AR working group of the EuroEPINOMICS RES Consortium, Helbig I, Suls A, Balling R, Weckhuysen S, De Jonghe P, Hirst J. Recessive loss-of-function mutations in *AP4S1* cause mild fever-sensitive seizures, developmental delay and spastic paraplegia through loss of AP-4 complex assembly. *Hum Mol Genet*. 2015;24:2218-27.

10: Villanueva V, Garcés M, López-Gomáriz E, Serratosa JM, González-Giráldez B, Parra J, Rodríguez-Uranga J, Toledo M, López González FJ, Bermejo P, Giner P, Castillo A, Molins A, Campos D, Mauri JÁ, Muñoz R, Bonet M, Serrano-Castro P, del Villar A, Saiz-Díaz RA; REALLY Study Group. Early add-on lacosamide in a real-life setting: results of the REALLY study. *Clin Drug Investig*. 2015;35:121-31.

Honores y distinciones

Dra. Gómez Tortosa

Integrante del Comité para el Plan estratégico del Deterioro Cognitivo. Gerencia de Ordenación Asistencial de la Comunidad de Madrid.
Editor asociado de *Journal of Alzheimer Disease*.

Dra. Navas

Miembro del Comité Científico de la Sociedad Española de Neurología
Certificación Nacional de capacitación en técnicas de Neurosonología.

Dr. García Ruiz

Miembro del comité científico de la Sociedad Española de Neurología.

Miembro del comité de acreditación de Trastornos del Movimiento de la Sociedad Española de Neurología.
Miembro del Orphan Topic Study Group de la Movement Disorders Society
Miembro del comité del Parkinson avanzado. Gerencia de Ordenación Asistencial de la Comunidad de Madrid.
Miembro del comité científico de la European Neurological association (Movement disorders section).

Dr. Serratosa

Presidente de la Sociedad Española de Epilepsia.
Miembro del comité de Epilepsia. Gerencia de Ordenación Asistencial de la Comunidad de Madrid.
Miembro del comité editorial de la revista *Seizure*.

Personal

JEFE DE DEPARTAMENTO

MANUEL ALBI GONZALEZ

JEFE DE SERVICIO

FRANCISCO JAVIER PLAZA ARRANZ

MÉDICOS JEFES ASOCIADOS

CORAZÓN HERNANDEZ RODRIGUEZ

CONSULTORES JEFE

JOAQUÍN DIAZ RECASENS.

SANTIAGO CIFUENTES SULZBERGER

MÉDICOS ADJUNTOS

ALVARO NAVIDAD ,MIGUEL

ALVAREZ GIL; CARMEN

ACEVEDO MARTIN,BELEN

BLANCO HERRANZ ; ISABEL

CAÑADAS MOLINA ;AMALIA

CELMA BUESO;ALEJANDRO

CORTÉS GARCIA, ANA

DUAREZ CORONADO, MANUEL

FERREIRA BORREGO,ISABEL

FERRER CIVEIRA ; EMILIA

FERNANDEZ DEL BAS, BÁRBARA

GENNARO,NATALIA

LOPEZ PERLADO ;PALOMA

MANCERA GIRÓN; LUISA

MARIN MATO ;PAULA

MARTINEZ GARCIA ;MARISOL

MAYAS FLORES,ALTAGRACIA

PINEDA DOMÍNGUEZ;LAURA

REDONDO FONSECA SUSANA

REDONDO GUIASOLA ;CRISTINA

RUIZ RAMOS ; MARTA

SALAMANCA RAMIREZ ,VICTOR HUGO

SANCHEZ –GOMEZ SANCHEZ ,PALOMA

SANZ BARO ,RAQUEL

UTRILLA LAYNA ;JESUS

VAZQUEZ VICENTE ,DANIEL

VALDERA SIMBROM ;CARLOS

MÉDICOS RESIDENTES 1º

ESPERANZA DE LA TORRES

CRISTINA MARCOS SANTOS

MÉDICOS RESIDENTES 2º

LIDIA PEREZ GARCIA

CRISTINA MARTINEZ LE

MÉDICOS RESIDENTES 3º

CAROLINA TORRES HERNANDEZ

BEATRIZ FÁTIMA NAVARRO SANTANA

MÉDICOS RESIDENTES 4º

ARANGO FRAGOSO,ESTHER

CORDERO RUIZ, JAVIER

SUPERVISORA SERVICIO ENFERMERÍA

GOMEZ MARTINEZ ,ANA MARIA

D.U.E.

PEREZ BELLOT ,Mº LUISA

GIL MORENO ,MILAGROS

ZUMALACARREGUI FERNANDEZ ,MARIA JOSE

IDIGORAS DIEZMA ,CARMEN

CANO PICÓ, VICTORIA

GIJÓN SAAVEDRA ,BEATRIZ

GOLLANES DÍAZ ,SARA

GALLEGO RIVAS,VICTORIA

MARTÍN MAJÓN ,FERNANDO

RIQUELME CARRERAS,FRANCIA

GIMÉNEZ RODRÍGUEZ ,CRISTINA

MEDINA MAQUÉS,PILAR

PAGÁN RUIZ ESTHER

GASPAR HOYOS ,BEATRIZ

JORDÁN MORENO ,ANA

ROMERO ESPESO ,CELIA

CASTAÑAR MUÑOZ ,SONIA

BARRAZA SILVANA,NANCY

LAVADO PEÑA ,MANUEL

FERNANDEZ SANCHEZ RAQUEL

NÚÑEZ PERELLO ,PAULA

DE ANDRÉS CRISTOBAL ,MARIA

LORENZO ,TERESA

VAZQUEZ ,PAMIRA

CONDE YAGUES ,CARMEN

ANTON PÉREZ,MARINA

GARVÍA PEÑUELAS,ROSA

AUX.ENFERMERÍA

SIERRA GARCIA,RUTH

SANTANA PEINADO ,CARMEN

GOMEZ PRIETO AURELIA

BAIGORRI AGUIRRE ,CONCEPCIÓN

CARO ANTON ,MONTAÑA

GARCIA SAMPEDRO,MIRIAM

PEREZ ALVAREZ ,MARIA EUGENIA

NODAR FERRADANS, PAZ

CASADO CAMELLO,TEODORA

ORTIZ DOBLADO,CARMEN

BARRADO VALLEJO ,GUADALUPE

ANTÓN RAMOS ,TERESA

BLASQUEZ NAVAS ,MATILDE

SERRANO SERRANO,CARMEN

FERNANDEZ VARGAS ,CARMEN

JIMÉNEZ RIVAS ,ESMERALDA

SANCHEZ DE LA CALLE ,NOELIA
GOMEZ CARRASCO,MARGARITA
ESTEBAN CALVO,DIVINIDAD
MONTESINOS GOMEZ ,EVA MARÍA
BENAKCHA BEN MOUSSA RABIA
CULUBRAS REDONDO ,BELEN
CAMACHO CALZADA,NOELIA
SANTANA PEINADO,CARMEN
MAYOR DE LA RUBIA ,INMACULADA
RODRÍGUEZ ESCANDO ,MIRIAM
MIGUEL ANDUIZA ,SARA
RIVAS GONZALEZ,ROSA MARIA
ZAPATA CASTAÑO,ADRIANA
GONZALEZ URETA,SUSANA
SERRADILLA BUENDÍA ,IRENE
ROMERO ASENJO ,IRENE

MATRONAS

ARAGONÉS REMÓN ,ANA MARIA
MEZA SORIA ,YULI MARGARITA
GONZALEZ TORNOS,CLARA
CHAVARRÍA PÉREZ ,ROSA ISABEL
QUEVEDO JIMÉNEZ ,CONCEPCIÓN
GARCÍA JIMÉNEZ ,MARÍA CARMEN
BENAVENT MORALES , MARI LUZ

FRADE CIUDAD ,CARMEN
TEJEDOR GUTIERREZ ,MARIA
FERREIRO GAREA ,ANA MARIA
CALLEJO DE NICOLAS, EUGENIA
NIETO REGUERO, CLARA LUCIA
GARCIA CUADRADO, NURIA
MONTES MONTES ,MARIA JESUS
PALLARÉS JIMÉNEZ,NOELIA
BURGUEÑO ANTON ,ADRIÁN
GARCIA RODRÍGUEZ ,LAURA
FERREIRO GADEA ,ANA
MAQUEDA MOARNO ,RAQUEL
RODRIGUEZ DE LA TORRE ,IRIA
TRILLO SANZ, PILAR
BEJARANO BORREGA, JOAQUINA
SAN JOSE, ELISA
LÁZARO, BEATRIZ
DÍAZ BUSNADIEGO, ELENA
MOYA RUIZ, LUCIA

BIÓLOGOS ADJUNTOS

LINARES MIQUEL, CONCEPCIÓN
RODRÍGUEZ RAMÍREZ, MARÍA LUZ
GALÁN CARRILLO ,ISABEL

Labor Asistencial

OBSTRETICIA

HOSPITALIZACIÓN

Altas	2.100
Estancia media	2,90
Hospital Día	-

CONSULTAS EXTERNAS

Primera visita	2.990
Sucesiva	19.641
Alta resolución	-
TOTAL	22.631
Ratio s/p	6,57

ACTIVIDAD QUIRÚRGICA

Intervenciones Ambulantes	153
Intervenciones Ingresadas	559
TOTAL	712

GINECOLOGÍA

HOSPITALIZACIÓN

Altas	847
Estancia media	2,77
Hospital Día	1.922

CONSULTAS EXTERNAS

Primera visita	24.350
Sucesiva	56.671
Alta resolución	541
TOTAL	81.562
Ratio s/p	2,28

URGENCIAS

Urgencias no ingresadas	7.472
Urgencias Ingresadas	1.996
TOTAL	9.468

Labor docente programada

UAM:

Asignatura : OBSTETRICIA 4º curso UAM grado

Asignatura : GINECOLOGIA 4º curso UAM grado

Asignatura: DIAGNOSTICO PRENATAL Y ENFERMEDADES GENETICAS. 4º curso UAM grado.

Asignatura: ROTATORIO CLINICO 6º curso UAM

Asignatura: ENFERMERIA DE LA MUJER 3º curso Escuela de enfermería de la Fundación Jiménez Díaz- UAM. Grado

PROFESORADO:

- Dr. Joaquín Díaz Recasens (profesor titular)
- Dra. Belén Acevedo Martín (profesor asociado)
- Dra. Corazón Hernández Rodríguez (profesor asociado)
- Dr. Ángel Rubio (profesor asociado)
- Dr. Javier Plaza Arranz (profesor asociado)
- Dr. Raquel Sanz Baro
- Dr. Miguel Alvaro Navidad
- Dr. Daniel Vázquez Vicente
- Sra. Carmen García Jiménez

Master CIRUGIA LAPROSCOPICA. UAM-

PROFESORADO:

Dr. Daniel Vázquez Vicente

Dr. Javier Plaza Arranz

Escuela Española de ultrasonidos en Obstetricia y ginecología de la Sociedad española de obstetricia y ginecología.

PROFESORADO:

Dr. Miguel Alvaro Navidad

Dr. Javier Plaza Arranz

Universidad Europea de Madrid.

Profesores colaboradores docentes: Dr. Daniel Vázquez

Dr. Javier Plaza Arranz.

Sección de Endoscopia de la Sociedad Española de Obstetricia y Ginecología.

Profesor Colaboradores docentes: : Dr. Daniel Vázquez

Dr. Javier Plaza Arranz.

Investigación médica (trabajos en curso)

Actualmente 4 tesis doctorales en proceso de realización avanzada.

Proyección científica

PONENCIAS Y COMUNICACIONES A CONGRESOS Y OTRAS REUNIONES CIENTIFICAS

Jornadas científicas

1ª JORNADA NACIONAL EN EL CORRECCION LAPAROSCOPICA DEL PROLAPSO DE ORGANOS PELVICOS (POP). LIFE SURGERY. Junio 2015 en el Hospital Universitario Fundación Jiménez Díaz

1º JORNADA Sobre REPARACION DE DESGARROS OBSTETRICOS Y PREVENCION DE LA DISFUNCION DEL SUELO PELVICO. Mayo 2015 en Laboratorio de cirugía experimental del Hospital Universitario Fundación Jiménez Díaz.

Ponencia: Efecto del embarazo y parto sobre el suelo pélvico, anticipación al riesgo del desgarro anal. REPARACION DE DESGARROS OBSTETRICOS Y PREVENCION DE LA DISFUNCION DEL SUELO PELVICO. 1ª Jornada. 8 mayo 2015 Hospital Universitario Fundación Jiménez Díaz. Natalia Gennaro de la Rossa.

Ponencia: Seguimiento de las pacientes con desgarro perineal. Presentación de protocolo Fundación Jiménez Díaz. REPARACION DE DESGARROS OBSTETRICOS Y PREVENCION DE LA DISFUNCION DEL SUELO PELVICO. 1ª Jornada. 8 mayo 2015 Hospital Universitario Fundación Jiménez Díaz. Natalia Gennaro de la Rossa.

Ponencia: Actitud frente a subsiguientes gestaciones, en pacientes con antecedentes de desgarro anal. REPARACION DE DESGARROS OBSTETRICOS Y

PREVENCIÓN DE LA DISFUNCIÓN DEL SUELO PELVICO. 1ª Jornada. 8 mayo 2015 Hospital Universitario Fundación Jiménez Díaz. Myriam Gracia Segovia.

Taller: Taller en modelo animal. Aspectos teóricos del modelo experimental. Práctica sobre modelo animal: técnicas de suturas. REPARACIÓN DE DESGARROS OBSTÉTRICOS Y PREVENCIÓN DE LA DISFUNCIÓN DEL SUELO PELVICO. 1ª Jornada. 8 mayo 2015 Hospital Universitario Fundación Jiménez Díaz. Asistidos por cirujanos y ginecólogos.

Ponencia: Entrenamiento en la sutura laparoscópica. I JORNADA EN LA CORRECCIÓN LAPAROSCÓPICA DEL PROLAPSO DE ORGANOS PELVICOS (POP). 26 junio 2015. C Redondo Guisasola.

Ponencia: Herramientas en el diagnóstico y clasificación del POP. I JORNADA EN LA CORRECCIÓN LAPAROSCÓPICA DEL PROLAPSO DE ORGANOS PELVICOS (POP). 26 junio 2015. N Gennaro Della Rossa

Ponencia: Técnicas laparoscópicas para la corrección del POP. I JORNADA EN LA CORRECCIÓN LAPAROSCÓPICA DEL PROLAPSO DE ORGANOS PELVICOS (POP). 26 junio 2015. N Gennaro Della Rossa

Comunicación: PATOLOGÍA CERVICAL Y ENDOMETRIAL ASOCIADO A CITOLOGÍA AGUS. XXVII Congreso de la Asociación Española de Patología Cervical y Colposcopia, Córdoba, del 26 al 28 de Noviembre de 2015. Sanz Baro, Raquel; Ferreira Borrego, Isabel; Blanco Herráez, Isabel; Sánchez-Gómez, Paloma; Pineda Domínguez, Laura; Plaza Arranz, Javier. Hospital Universitario Fundación Jiménez Díaz. Madrid.

Comunicación: CONIZACIONES "EN BLANCO" Y RIESGO DE RECURRENCIA. XXVII Congreso de la Asociación Española de Patología Cervical y Colposcopia, Córdoba, del 26 al 28 de Noviembre de 2015. Sanz Baro, Raquel; Arango Fragoso, Esther; Ferreira Borrego, Isabel; Cordero Ruiz, Javier; Blanco Herráez, Isabel; Plaza Arranz, Javier. Hospital Universitario Fundación Jiménez Díaz. Madrid.

Póster: Blake Pouch Cyst: Differential Diagnosis, 31st Edition Fetus as a Patient, Saint Petersburg, June 11th-13th, 2015. J. Cordero, E. Arango, M. Álvaro, M. Ruiz, J. Plaza. Hospital universitario Fundación Jiménez Díaz, Madrid, Spain

Póster Electrónico titulado: "RECONSTRUCCIÓN UTERINA POR MIOMA GIGANTE. REPORTE DE UN CASO. 33 Congreso Nacional de la Sociedad Española de Ginecología y Obstetricia. Bilbao, de 16 al 20 de

Junio de 2015. MN Gennaro Della Rossa; B Navarro Santana; ER Valer Cárdenas; J Plaza Arranz.

Póster Electrónico titulado: "Resección de recidiva ganglionar por vía laparoscópica de sarcoma uterino". 33 Congreso Nacional de la Sociedad Española de Ginecología y Obstetricia. Bilbao, de 16 al 20 de Junio de 2015. D Vázquez Vicente; B Fernández del Bas; J Plaza Arranz.

Póster Electrónico titulado: "Metástasis vaginal de sarcoma uterino". 33 Congreso Nacional de la Sociedad Española de Ginecología y Obstetricia. Bilbao, de 16 al 20 de Junio de 2015. D Vázquez Vicente; B Fernández del Bas; J Plaza Arranz.

Póster Electrónico titulado: "ENFERMEDAD DE PAGET VULVAR, UNA ENTIDAD A TENER EN CUENTA." 33 Congreso Nacional de la Sociedad Española de Ginecología y Obstetricia. Bilbao, de 16 al 20 de Junio de 2015. B. Fernández del Bas; D. Vázquez Vicente; M.V Herranz Izquierdo; A. Tejerina Bernal; F.J. Plaza Arranz

Póster Electrónico titulado: "DISCREPANCIA ENTRE EL TEST DE ANEUPLOIDÍAS EN SANGRE MATERNA Y LA ECOGRAFÍA: LA IMPORTANCIA DE LA INTEGRACIÓN DE LA INFORMACIÓN, A PROPÓSITO DE UN CASO". 33 Congreso Nacional de la Sociedad Española de Ginecología y Obstetricia. Bilbao, de 16 al 20 de Junio de 2015. M. RUIZ RAMOS, M. RODRÍGUEZ DE ALBA FREIRÍA, E. ARANGO FRAGOSO, I. LORDA SÁNCHEZ, M. ÁLVARO NAVIDAD, F.J. PLAZA ARRANZ.

Poster electrónico: SANGRADO POSTCONIZACION CERVICAL: A PROPOSITO DE UN CASO. Javier Cordero, Ester Arango, Carolina Torres, Marta Ruiz, Javier Plaza.

Póster Electrónico titulado: "MENINGIOMA EN EL EMBARAZO". 33 Congreso Nacional de la Sociedad Española de Ginecología y Obstetricia. Bilbao, de 16 al 20 de Junio de 2015. B.F. Navarro Santana, M Gracia Segovia, B Fernández del Bas, M.C. Torres Hernández, J García Villayzan, J Plaza Arranz.

Póster: DIAGNÓSTICO DIFERENCIAL DE LA ÚLCERA DE LIPSCHÜTZ: A PROPÓSITO DE UN CASO, Córdoba, del 26 al 28 de Noviembre de 2015. Esther Arango Fragoso, Javier Cordero Ruiz, Laura Pineda Domínguez, Raquel Sanz Baro, Isabel Ferreiro Borrego, Francisco Javier Plaza Arranz.

Poster: INTRAUTERINE REPORT PHASE IV STUDY: APPLICATION OF GYNEC-DX FOR MOLECULAR DIAGNOSTIC OF ENDOMETRIAL CANCER ON ENDOMETRIAL ASPIRATE SAMPLE CLASSIFIED BY THE

PATHOLOGIST OF "INSUFFICIENT SAMPLE". ESGO Congress . Niza Nov.2015. Raque Sanz Baro, Angel Sanchez, Juan Jose Escribano Tórtola, Javier Plaza Arranz.

Poster: VULVAR PAGET'S DISEASE. CASE REPORT. ". ESGO Congress . Niza Nov.2015. Daniel Vazquez , MV Herranz Izquierdo, A.Tejerina, Javier Plaza Arranz.

PUBLICACIONES

Libro: ATLAS ANATOMIA QUIRURGICA DE LA PELVIS FEMENINA. ESPACIOS ANATOMICO QUIRURGICOS GINECOLOGICOS. ISBN: 978-84-606-8695-8. Dep.Legal: M-18509-2015. Javier Plaza Arranz, Natalia Gennaro de la Rossa.

Coeditora del libro: Patologías endocrinas de baja prevalencia. Manual para el manejo en reproducción. Ed. Panamericana 2015. Belen Acevedo.

Capitulo de libro: Feocromocitoma. En: Patologías endocrinas de baja prevalencia. Manual para el manejo en reproducción. Ed. Panamericana 2015; 3:27-37. Belén Acevedo Martín.

Artículo: Effects of Pregnancy and Delivery in Women with Previous Surgery for Stress Urinary Incontinence with Suburethral Band: A Bibliographic Review. Open Journal of Obstetrics and Gynecology, 2015, 5, 849-854 Published Online

December 2015 in SciRes. Received 12 May 2015; accepted 13 December 2015; published 16 December 2015. Natalia Gennaro Della Rossa, Maria Victoria Herranz Izquierdo, Myriam Gracia Segovia, Francisco Javier Plaza Arranz.

Artículo: CERVICAL VAPORIZATION IN LSIL AND PERSISTENT HPV INFECTION. Journal Obstetrics and Gynaecology , en fase de revisión. Beatriz Navarro, Raquel Sanz , Javier Plaza.

Artículo: CASE REPORT. MALIGNAN STRUMA OVARII. Review Article.Gynaecology Oncology. , en proceso de revisión. Barbara Fernandez del Bas, Daniel Vazquez Vicente, Maber Oderay Cedeño, Javier Plaza Arranz.

Artículo: Recomendaciones de buenas prácticas para el diagnóstico genético de abortos espontáneos e interrupciones voluntarias del embarazo por presentar defectos congénitos M. Martinez-Garcia, E. Gavin, Javier Plaza, A. Perez-Aytes, P. Marin-Reina, I. Lorda-Sanchez, C. Ramos, M.J. Trujillo-Tiebas. Clinica e Investigación en Ginecología y Obstetricia. Accepted 23 March 2015, Available online 10 June 2015.

DVD: Corrección Quirúrgica Laparoscópica del prolapso de órganos pélvicos. (POP). N.Gennaro, C. Gonzalez Enguita, J.Plaza. DVD TS 1502-005. Copyright. Junio 2015.

Honores y distinciones

Acreditación: EBCOG "European Board and College of Obstetrics and Gynaecology.

Acreditación para la formación de residentes en obstetricia y ginecología por 4 años.

Ganadores del Xº certamen del premio nacional "Best in Class 2015". Mejor servicio de obstetricia y Ginecología.

Personal

JEFE DE SERVICIO

IGNACIO JIMÉNEZ-ALFARO MOROTE

JEFES ASOCIADOS

FLORA YÁÑEZ SOTO

BLANCA GARCÍA SANDOVAL

JOSÉ MANUEL SERRANO DE LA IGLESIA

CARMEN RODRÍGUEZ BERMEJO

MIGUEL ANGEL ALONSO PERALTA

JACOBO HERRERA PEREIRO (HIE)

ADJUNTOS

BLANCA SANDOVAL CORTÉS

IGNACIO TAPIAS ELÍAS

GUILLERMO FERNÁNDEZ SANZ

MARIBEL LÓPEZ MOLINA

SONIA DURÁN POVEDA

ANA M^ª ANGULO GRANADILLA

MAYTE ARIÑO GUTIÉRREZ

NICOLÁS ALEJANDRE ALBA

JAVIER RÁEZ BALBASTRE

ALBERTO ESCUDERO VILLANUEVA

NÉLIDA MUÑOZ SANZ

DAVID MINGO BOTÍN

LAURA CABREJAS MARTÍNEZ

LAURA GUERRERO ALTARES

MERCEDES GARCÍA TORRE

RAQUEL CASTRO FLÓREZ

ELISA GONZALEZ PASTOR

MARIBEL ACUÑA SALLES

SOL DE LUXAN DE LA LASTRA (URG)

ISABEL IGLESIAS LODARES (CEP)

JOSÉ ANTONIO MARTÍN RAMOS (CEP)

VERONICA MARTINEZ SANCHEZ (CEP)

BLANCA DÍAZ VEGA (CEQ)

ALICIA GARDE GONZALEZ (CEQ)

DANIEL DOBLE RIVERA (CEQ)

BELKIS ANGOMÁS FELICIANO (HIE)

SUSANA RUIZ CABRERA (HIE)

NEUS DÍEZ BIENVENIDO (HIE)

ELENA HERNANDEZ GARCÍA (HIE)

ANA LÓPEZ CORRAL (HIE)

JAVIER COCA ROBINOT (HIE)

MARIA CAPOTE DIEZ (HIE)

OPTOMETRISTAS

CRISTINA ALBARRÁN MAÍLLO (HIE)

ROCIO ROMERO COLLADO (HIE)

ANA FERNANDEZ DE PABLOS (HIE)

JOSE CARLOS ZAMORA ESPAÑA (HIE)

PILAR RECIO MONTEALEGRE

ELENA GARCÍA BARRAL

MILAGROS GARCÍA FERREIRA

BEATRIZ COLLADO ARANGÜENA

CARMEN RAMÍREZ ESTÉBANEZ

M^ª JOSE ELENA TIRADO

JESSICA CAMACHO LOZANO

ANGELES ROMÁN DAZA

JULIO PRIETO MONTUFO

OLGA GRÁVALOS MORENO

RAQUEL MIRANDA CARRASCO (CEQ)

MARIA ABELLANAS LODARES (CEQ)

RESIDENTES

R-4

CRISTINA MOLERO LANGA

DANIEL GARCERANT CONGOTE

PEDRO PASCUAL RUIZ

R-3

VIVIANA LEZCANO CARDUZ

ELENA QUIROGA CANEIRO

IULIA USTRATOVA

R-2

INÉS HERNANZ RODRÍGUEZ

PEDRO LÓPEZ CAZALILLA

JUAN MANUEL RUIZ CARO LARREA

R-1

ISABEL GESÉ BORDILS

ELENA GUZMÁN ALMAGRO

PALOMA VALLÉS RODRÍGUEZ

ENFERMERAS

MARÍA JOSÉ GONZÁLEZ FERNÁNDEZ

MARÍA DOLORES AYLLON FUENTES

ANA LORENA PÉREZ HERNÁNDEZ

AUXILIARES

RAMONA PAÑOS JAREÑO

CRISTINA VILA CALOTO

SILVIA CAMPOS SECO

Labor Asistencial

HOSPITALIZACIÓN

Altas	493
Estancia media	1,79
Hospital Día	161

CONSULTAS EXTERNAS

Primera visita	27.255
Sucesiva	104.338
Alta resolución	166
TOTAL	131.759
Ratio s/p	3,81

ACTIVIDAD QUIRÚRGICA

Intervenciones Ambulantes	10.572
Intervenciones Ingresadas	535
TOTAL	11.107

URGENCIAS

Urgencias no ingresadas	9.827
Urgencias Ingresadas	65
TOTAL	9.892

Labor Docente Programada

Jiménez-Alfaro I.

Profesor Titular de Oftalmología de la UAM.
Coordinador de 5º curso

García-Sandoval B.

Profesor Asociado de Oftalmología de la UAM.
Profesora de la Asignatura "Medicina Tropical" del Master propio en Medicina Tropical y Salud Internacional 2014-2015. Universidad Autónoma de Madrid.

Alonso Peralta MA, Alejandro N, Ariño M.

Colaboradores Docentes en la Facultad de Medicina de la UAM.

Alejandro N, Ariño M.

Profesores en la Escuela de Enfermería en la FJD.

Hernandez E.

Responsable de docencia del HIE para alumnos de UFV.
Prácticas hospitalarias en Oftalmología.

Proyección Científica

COMUNICACIONES A CONGRESOS Y REUNIONES NACIONALES

Queratoconjuntivitis límbica superior tras cirugía de ptosis: Tratamiento mediante resección en semiluna. Comunicación en panel. López Casalilla PA, Mingo Botín D, Pascual Ruiz P, Lezcano Carduz VP. Reunión Anual de la Sociedad Oftalmológica de Madrid. Madrid, 11 de diciembre de 2015.

Sutura circular continua en queratoplastia penetrante por ectasia post-queratotomía radial. Jiménez-Alfaro I, García Sandoval B, Ariño M. Vídeo Simposium. Reunión anual de la Sociedad Oftalmológica de Madrid. Madrid, 11 de diciembre de 2015.

Marcado de lenticulo de DMEK para garantizar su correcta orientación. Ariño M, Jiménez-Alfaro I, García Sandoval B. Vídeo Simposium. Reunión anual de la Sociedad Oftalmológica de Madrid. Madrid, 11 de diciembre de 2015.

Orbitotomía del reborde lateral en la descompresión orbitaria utilizando tecnología piezoeléctrica (Piezosurgery®). Tapias I, Ráez J, Angulo AM, Escudero A. Comunicación en vídeo. XXV Congreso de la Sociedad Española de Cirugía Plástica, Ocular y Orbitaria (SECPOO). Salamanca, 17-19 Junio de 2015.

Linfoma Orbitario: importancia diagnóstica y terapéutica. Angulo AM, Tapias I, Ráez J, Escudero A. Comunicación en panel. XXV Congreso de la Sociedad Española de Cirugía Plástica Ocular y Orbitaria (SECPOO). Salamanca, 17-19 Junio de 2015.

Neuromielitis optica en niña de 11 años. A propósito de un caso. Iglesias I, Quiroga E., cabrejas L. 91º Congreso de la Sociedad Española de Oftalmología. Sevilla, 23-26 de Septiembre de 2015.

Oftalmoplejia completa tras cirugía endoscópica nasosinusal sin evidencia de daño estructural. Garcerant Congote D, Cabrejas Martínez L. 91º Congreso de la Sociedad Española de Oftalmología. Sevilla, 23-26 de Septiembre de 2015.

Retinopatía por células falciformes: a propósito de un caso. Pascual P, Hernanz I. 91º Congreso de la Sociedad Española de Oftalmología. Sevilla, 23-26 de Septiembre de 2015.

Inflamación intraocular en crecimiento intraepitelial post LASIK: tratamiento quirúrgico y Síndrome de Arenas del Sáhara postoperatorio. Hernanz I, Jimenez-Alfaro I, Mingo D. 91º Congreso de la Sociedad Española de Oftalmología. Sevilla, 23-26 de Septiembre de 2015.

Estrategia terapéutica en un caso de coroiditis bilateral infantil asociada a edema macular quístico refractario. Mutación CRB1. Hernanz I, Alejandro N. Sociedad Española de Inflammacion Ocular. Barcelona 2015.

Daño axonal en pacientes con esclerosis múltiple: estudio de tomografía de coherencia óptica: Celia Oreja-Guevara, Ines González-Suárez, Aida Orviz García, Francisco López Pérez, Marta Palacios Sarmiento, María Capote Díez, Arancha Royo Orejas, Susana Noval Martín. Comunicación oral. XII Reunión Anual de la Asociación Madrileña de Neurología. Madrid, 15- 16 de Octubre 2015.

Evaluación precoz del daño axonal: Estudio longitudinal con tomografía de Coherencia óptica en pacientes con esclerosis múltiple. Oreja Guevara c, Capote Díez M, Noval Martin S. Comunicación oral. Reunión anual de la Sociedad Española de Neurología. Valencia. 17-21 de Noviembre 2015.

COMUNICACIONES A CONGRESOS INTERNACIONALES

Scheimpflug-based derived aberrometry before and after implantation of different combinations of intracorneal ring segments (ICRS) in Keratoconus. Alejandro N, Perez-Merino P, Quintana S, Pascual P, Jimenez-Alfaro I, Marcos S. ARVO. Annual meeting. Denver, Colorado (USA), 3-7 de mayo de 2015.

Hyperosmotic shock activates RhoA and Rac1 in corneal endothelial cells. Santander D, Marcos B, Barroso S, Jimenez-Alfaro I, Millan J. ARVO. Annual meeting. Denver, Colorado (USA), 3-7 de mayo de 2015.

OCT-based ray tracing on pseudophakic eyes to identify optimal IOL centration. Sung M, Perez-Merino P, Duran S, Jimenez-Alfaro I, Marcos S. ARVO. Annual meeting. Denver, Colorado (USA), 3-7 de mayo de 2015.

The corneal endothelium as a useful ex vivo model to study the regulation of the barrier function. Ortega C, Santander D, Barroso S, Jimenez-Alfaro I, Millan J. XVI Congreso SEBC. Sevilla, 29 junio – 1 julio de 2015.

Weighing of risks factors for penetrating keratoplasty graft failure: a proposal for a modified risk score. Tourkmani AK, Sanchez-Huerta G, de Wit G, Martinez J, Mingo D, Jimenez-Alfaro I, Mahillo I. 6º EuCornea Congress. Barcelona, 4-5 de septiembre de 2015.

Gonococcal ophthalmia in adults: Conjunctivitis, ulcerative keratitis and corneal perforation. Ariño M, García-Sandoval B, Alejandro N, Jiménez-Alfaro I. 6º EuCornea Congress. Barcelona, 4-5 de septiembre de 2015.

Risk factors of corneal perforation after Corneal Crosslinking in Keratoconus. Ariño M, Moloney G, Lange A, Holland SP, McCarthy JM, Wedge CI, White VA. 6º EuCornea Congress. Barcelona, 4-5 de septiembre de 2015.

Cystoid macular edema alter uncomplicated DMEK. Ariño M, Garcia-Sandoval B, Jimenez-Alfaro I, Alejandro N, Mingo D, Duran S. XXXIII Congress of the ESCRS. Barcelona, 5-9 de septiembre de 2015.

Scheimpflug-based derived customised corneal aberrometry after implantation of different combinations of intracorneal ring segments in keratoconus. Alejandro N, Perez-Merino P, Quintana S, Pascual P, Marcos S, Jimenez-Alfaro I. XXXIII Congress of the ESCRS. Barcelona, 5-9 de septiembre de 2015.

Traumatic cataract associated to zonular dialysis and mydriasis: capsular anchor device and Siepser's suture (video competition). Jimenez-Alfaro I, Garcia-Sandoval B. XXXIII Congress of the ESCRS. Barcelona, 5-9 de septiembre de 2015.

Pain after corneal crosslinking in patients treated with acetaminophen and metamizole: a pilot study. Quiroga E, Hernanz I, Alejandro N. XXXIII Congress of the ESCRS. Barcelona, 5-9 de septiembre de 2015.

Muckle-Wells Syndrome: Matching genotype with ocular manifestations in a Caucasian family. I Hernanz, Quiroga E, Alejandro N. XXXIII Congress of the ESCRS. Barcelona, 5-9 de septiembre de 2015.

Artisan iris-claw aphakic lens: visual outcomes and complications. Comunicación en panel. Doble D, Molero Langa C, Mingo Botin D, Duran Poveda S, Jiménez-Alfaro Morote I, García Sandoval B, Alejandro Alba N. XXXIII Congress of the ESCRS. Barcelona, 5-9 de septiembre de 2015.

Unilateral optic neuritis and venous sinus thrombosis related to myelin-oligodendrocyte glycoprotein antibodies: A case report. Acuña M, Pascual P, Cabrejas L, Alonso M, Lezcano V, Molero C. 13^o Congress of European Society for Neuroophthalmology, Ljubjana, junio de 2015.

Adult malignant optic pathway glioma mimics a bilateral sequential anterior ischaemic optic neuropathy. Lezcano V, Alonso Peralta M, Molero C, Acuña M, Cabrejas L. 13^o Congress of European Society for Neuroophthalmology, Ljubjana, junio de 2015.

Uveitis in psoriatic patients: a descriptive study. Delgado M, Alejandro-Alba N, Sánchez-Pernaute O. Investigative Ophthalmology & Visual Sciences (ARVO) annual meeting. Denver (USA). 5 Mayo 2015.

Visual acuity evaluation with refractions prescribed by a novel low-cost wavefront aberrometer. Eduardo Lage; Elena Garcia; Shivang Dave; Maria C. Ramirez; Lara M Garcia; Nicolás Alejandro Alba; Daryl Lim; Carlos Dorronsoro; Susana Marcos; Nicholas Durr. Investigative Ophthalmology & Visual Sciences (ARVO) annual meeting. Denver (USA). 5 Mayo 2015.

Confocal microscopy in a family with cryopyrin-associated syndrome carrying a p.R260W detected mutation. Hernanz I, Alejandro-Alba N, Blanco-Kelly F, Sánchez Pernaute O. Eposter. XXXIII Congress of the European Society of Cataract and Refractive Surgery. Barcelona. 5-9 Septiembre 2015.

PUBLICACIONES EN REVISTAS NACIONALES

Diplopía como manifestación de Síndrome miasténiforme de Lambert-Eaton secundario a adenocarcinoma de colon. Acuña M, Molero C, Pascual P, Garcerant D, Cabrejas L, Alonso MA. Acta Estrabológica. Vol. XLIV, Julio-Diciembre 2015; 2.

Implantes en esclerectomía profunda no perforante. Muñoz-Negrete FJ, De don Pablo Ventura E, Cabrejas L, Rebolleda G. Annals d'oftalmologia 2015; 4.

PUBLICACIONES EN REVISTAS INTERNACIONALES

Dry eye signs and symptoms in keratoconus patients: a pilot study. Carracedo G, Recchionni A, Alejandro N, Martín-Gil A, Crooke A, Jimenez-Alfaro I, Pintor J. Current Eye Research 2015; 40(11): 1088-94.

Squamous Cell Neoplasm of the Ocular Surface in a Patient With Psoriasis Treated With Tumor Necrosis Factor-Alpha Inhibitors. Lezcano Carduz VP, Mingo Botín D, Durán Poveda SP. Cornea 2015; 34:833-4.

Toward New Engagement Paradigms For Intraocular Lenses: Light-Initiated Bonding of Capsular Bag to Lens Materials. Marcos S, Alejandro N, Lamela J, Dorronsoro C, Kochevar IE. Invest Ophthalmol Vis Sci. 2015 Jul; 56(8):4249-56.

Identification of two novel mutations in CDHR1 in consanguineous Spanish families with autosomal recessive retinal dystrophy. Nikopoulos K, Avila-Fernandez A, Corton M, Lopez-Molina MI, Perez-Carro R, Bontadelli L, Di Gioia SA, Zurita O, Garcia-Sandoval B, Rivolta C, Ayuso C. Sci Rep. 2015 Sep 9;5:13902. doi: 10.1038/srep13902. PMID: 26350383.

Application of Whole Exome Sequencing in Six Families with an Initial Diagnosis of Autosomal Dominant Retinitis Pigmentosa: Lessons Learned. Almoguera B, Li J, Fernandez-San Jose P, Liu Y, March M, Pellegrino R, Golhar R, Corton M, Blanco-Kelly F, López-Molina MI, García-Sandoval B, Guo Y, Tian L, Liu X, Guan L, Zhang J, Keating B, Xu X, Hakonarson H, Ayuso C. PLoS One. 2015 Jul 21;10(7):e0133624. doi: 10.1371/journal.pone.0133624. eCollection 2015. PMID: 26197217.

Whole-exome sequencing reveals ZNF408 as a new gene associated with autosomal recessive retinitis pigmentosa with vitreal alterations. Avila-Fernandez A, Perez-Carro R, Corton M, Lopez-Molina MI, Campello L, Garanto A, Fernandez-Sanchez L, Duijkers L, Lopez-Martinez MA, Riveiro-Alvarez R, Da Silva LR, Sanchez-Alcudia R, Martin-Garrido E, Reyes N, Garcia-Garcia F, Dopazo J, Garcia-Sandoval B, Collin RW, Cuenca N, Ayuso C. Hum Mol Genet. 2015 Jul 15;24(14):4037-48. doi: 10.1093/hmg/ddv140. Epub 2015 Apr 16. PMID:25882705.

Targeted Next-Generation Sequencing Improves the Diagnosis of Autosomal Dominant Retinitis Pigmentosa in Spanish Patients. Fernandez-San Jose P, Corton M, Blanco-Kelly F, Avila-Fernandez A, Lopez-Martinez MA, Sanchez-Navarro I, Sanchez-Alcudia R, Perez-Carro R, Zurita O, Sanchez-Bolivar N, Lopez-Molina MI, Garcia-Sandoval B, Riveiro-Alvarez R, Ayuso C. *Invest Ophthalmol Vis Sci*. 2015 Apr;56(4):2173-82. doi: 10.1167/iovs.14-16178. PMID: 25698705.

Prevalence of Rhodopsin mutations in autosomal dominant Retinitis Pigmentosa in Spain: clinical and analytical review in 200 families. Fernandez-San Jose P, Blanco-Kelly F, Corton M, Trujillo-Tiebas MJ, Gimenez A, Avila-Fernandez A, Garcia-Sandoval B, Lopez-Molina MI, Hernan I, Carballo M, Riveiro-Alvarez R, Ayuso C. *Acta Ophthalmol*. 2015 Feb;93(1):e38-44. doi: 10.1111/aos.12486. Epub 2014 Nov 18. PMID: 25408095.

Clinical aspects of Usher syndrome and the USH2A gene in a cohort of 433 patients. Blanco-Kelly F, Jaijo T, Aller E, Avila-Fernandez A, López-Molina MI, Giménez A, García-Sandoval B, Millán JM, Ayuso C. *JAMA Ophthalmol*. 2015 Feb;133(2):157-64. doi: 10.1001/jamaophthalmol.2014.4498. PMID: 25375654.

New mutations in the RAB28 gene in 2 Spanish families with cone-rod dystrophy. Riveiro-Álvarez R, Xie YA, López-Martínez MÁ, Gambin T, Pérez-Carro R, Ávila-Fernández A, López-Molina MI, Zernant J, Jhangiani S, Muzny D, Yuan B, Boerwinkle E, Gibbs R, Lupski JR, Ayuso C, Allikmets R. *JAMA Ophthalmol*. 2015 Feb;133(2):133-9. doi: 10.1001/jamaophthalmol.2014.4266. PMID: 25356532.

Adult Malignant optic pathway glioma mimics a bilateral sequential anterior ischemic optic neuropathy. Lezcano V, Alonso Peralta M, Molero Langa C, Acuña Salles M, Cabrejas Martínez L. *ABSTRACTS OF THE 12 th EUNOS Meeting*. Ljubljana.Slovenia. Spain. 21-24 June 2015.(ISSN:0165-8107). 2015.

Multimodal imaging from acute presentation to quiescence in macular serpiginous choroidopathy. Carreño E, Fernandez-Sanz G, Sim DA, Keane PA, Westcott MC, Tufail A, Pavesio CE. *Ophthalmic Surg Lasers Imaging Retina*. 2015 Feb;46(2):266-70. doi: 10.3928/23258160-20150213-04. PMID: 25707056

PONENCIAS, MESAS REDONDAS, SEMINARIOS Y CURSOS IMPARTIDOS

Dolor neuropático: Tratamientos con RNAi. Alejandro N, Mingo D, Jiménez-Alfaro I. XIII Reunión Anual del Grupo Español de Superficie Ocular y Córnea (GESOC). Oviedo, 20 de Marzo de 2015.

Pentacam en segmentos intracorneales. Jiménez-Alfaro I. 5ª Reunión Nacional de Usuarios de Pentacam. 91º Congreso de la Sociedad Española de Oftalmología. Sevilla, 23-26 de Septiembre de 2015.

Trasplante de endotelio corneal. Modalidades en el implante y tipos de inyectores. Jiménez-Alfaro I. Forum Arruzafa. Córdoba, 20-21 de Noviembre de 2015.

Queratitis Ulcerativa Periférica y Queratitis Límbica Superior. Ariño M. Forum Arruzafa. Córdoba, 20-21 de Noviembre de 2015.

El ABC en Cirugía Oculoplástica. Escudero A, Ráez J. II Curso ABC en Cirugía Ocular para Residentes. ICOMEM. 19 de junio 2015.

Ectropion Involutivo. Tapias I. Video-symposium. Primer Curso de Cirugía Oculoplástica Hospital 12 de Octubre. Madrid, 23 de octubre de 2015.

Inervación de la Superficie Ocular: trofismo, molestias, dolor y disfunción lagrimal. Alejandro N. Ponencia sobre parálisis facial y superficie ocular. Reunión anual del grupo Español de Superficie Ocular (GESOC). Oviedo, 20 de Marzo de 2015.

Curso Banco de tejido ocular: Transmisión de enfermedades por injertos corneales. Alejandro N. SECOIR. Las Palmas de Gran Canaria, 15 de Mayo de 2015.

Curso Lentes de fijación iridiana: Artisan retroiridiana. Indicaciones y formas de implante. Alejandro N. SECOIR. Las Palmas de Gran Canaria, 16 de Mayo de 2015.

Queratoplastia penetrante y varios trasplantes de membrana amniótica en un caso de artritis reumatoide. Alejandro N. Reunión de pesadillas en segmento anterior. Córdoba 20 noviembre 2015.

Segmentos corneales. Tipos y diferencias entre ellos: evidencias sobre su efectividad. Alejandro N Forum Arruzafa. Córdoba, 20-21 de Noviembre de 2015.

Protocolos de tratamiento en queratitis víricas. Alejandro N. Mesa redonda "Protocolos en queratitis infecciosa". Reunión anual de la Sociedad Oftalmológica de Madrid. Madrid, 11 de Diciembre 2015.

Exploración en estrabismo. Cabrejas L. Curso de Iniciación a la Oftalmología Ramón Castroviejo. Madrid 12 Febrero 2015.

Lentes fáquicas de cámara posterior ICL. Jiménez-Alfaro I. Curso de Iniciación a la Oftalmología Ramón Castroviejo. Madrid 12 Febrero 2015.

Pérdida de visión asociada a carcinomatosis meníngea como primera manifestación de un carcinoma metastásico de pulmón. Cabrejas L, Jiménez-Alfaro I, Jarrín Hernández E. IX Curso de Actualización en Neurooftalmología. Madrid 21-22 Febrero 2015.

Cuándo sospechar un síndrome paraneoplásico: caso clínico. Cabrejas L. IX Curso de Actualización en Neurooftalmología. Madrid 21-22 Febrero 2015.

Retinosis pigmentaria unilateral. Lezcano Cardúz VP, López Molina MI, García Sandoval B. Simposium Casos Clínicos Misteriosos de Retina. Hospital La Paz. Madrid, 16 de octubre de 2015.

Monocromatismo de conos azules. Ruiz Caro Larrea JM, Lopez Molina MI, García Sandoval B. Simposium Casos Clínicos Misteriosos de Retina. Hospital La Paz. Madrid, 16 de octubre de 2015.

IV Curso de OCT para neurólogos. Capote M. Hospital Clínico San Carlos. Madrid, 26-27 de junio de 2015.

Glaucomas con enfoque de genero. Dra Rodriguez-Bermejo. X curso de Glaucoma. Algeciras, 20 de marzo de 2015.

Implantes de Colageno en la cirugía del Glaucoma. Curso de Actualización del Glaucoma. Dra Rodriguez-Bermejo. Instituto Fernandez Vega. Oviedo, 24-25 de abril de 2015.

Modulación de la cicatrización intraoperatoria. Dra Rodriguez-Bermejo. XV curso Internacional de Controversias de Glaucoma. Madrid, 29-30 de mayo de 2015.

Express: Resultados a 4 años. Dra Rodriguez-Bermejo. SEG. Madrid, 2015.

TRABAJOS Y PROYECTOS DE INVESTIGACION

Jiménez-Alfaro I, Alejandro N. Investigadores del proyecto financiado por el Ministerio de Ciencia e Innovación (FIS2011-25637): "Crystalline lens accommodation and presbyopia correction: optics, imaging, biomechanics and neural adaptation", cuyo investigador principal es la Dra. Susana Marcos Celestino, del Instituto de Optica Daza de Valdés del Consejo Superior de Investigaciones Científicas (CSIC).

Jiménez-Alfaro I, Alejandro N. Investigadores del proyecto financiado por el European Research Council (ERC-2011-AdG-294099): "Bio-inspired optical correction of presbyopia", cuyo investigador principal es la Dra. Susana Marcos Celestino, del Instituto de Optica Daza de Valdés del Consejo Superior de Investigaciones Científicas (CSIC).

Jiménez-Alfaro I, Mingo D. Investigador principal e Investigador del ensayo clínico "Ensayo piloto para evaluar la seguridad y el efecto de SYL1001 en pacientes con dolor ocular". Promotor: Sylentis (Grupo Zeltia).

Jiménez-Alfaro I, Mingo D. Investigador principal e Investigador del ensayo clínico "Búsqueda de dosis para evaluar la seguridad y el efecto de SYL1001 en pacientes con dolor ocular". Promotor: Sylentis (Grupo Zeltia).

Jiménez-Alfaro I. Director de la tesis doctoral: "Influencia de la ingesta de ácidos grasos omega-3 en la superficie ocular de pacientes con Disfunción de las Glándulas de Meibomio y ojo seco evaporativo, y su impacto en la calidad de vida". Andrea Romina Oleñik Memmel. UAM. Madrid, 10 de abril de 2015.

Alejandro N. Investigador del proyecto "Optical Coherence Tomography for Intraocular Lenses". Referencia del proyecto ERC-2014-PoC-639758. Investigador principal: Susana Marcos Celestino. Entidad financiadora: UE. Duración 01/1/2015-31/12/2015.

Alejandro N. Investigador principal del proyecto "SENSIMED Triggerfish® Utility Program (FishUP)". Duración: 1/7/2015-31/7/2016

López-Molina MI. Investigador del proyecto financiado por ISCIII: "Identificación de nuevos mecanismos moleculares en Distrofias de Retina, traslación al diagnóstico y al desarrollo de nuevas terapias génicas y celulares.", cuyo investigador principal es la Dra. Carmen Ayuso de la Fundación Jiménez Díaz. Desde 1/1/14 al 31/12/16.

Honores y distinciones

Jiménez-Alfaro I.

Co-Director de la Unidad Asociada FJD-CSIC Instituto de Optica.

Experto de la Agencia Española de Medicamentos y Productos Sanitarios.

Asesor de la Agencia Europea del Medicamento.

Editor de la revista Archivos de la Sociedad Española de Oftalmología.

Evaluador de las revistas Ophthalmology y Journal of Cataract and Refractive Surgery.

Organizador de la mesa redonda: Protocolos en Queratitis Infecciosas. Reunión anual de la Sociedad Oftalmológica de Madrid. Madrid, 11 de diciembre de 2015.

Vocal titular del Tribunal encargado de juzgar la tesis doctoral "Propiedades ópticas y estructurales del cristalino: acomodación y envejecimiento", presentada por Dña. Judith Birkenfeld en la Universidad Complutense de Madrid. Madrid, 12 de Enero de 2015.

Presidente del Tribunal encargado de juzgar la tesis doctoral "Estudio epidemiológico y clínico del síndrome del iris flácido intraoperatorio en pacientes en tratamiento con Doxazosina", presentada por Dña. Beatriz Valero Serrano en la Universidad Autónoma de Madrid. Madrid, 22 de Septiembre de 2015.

Presidente del Tribunal encargado de juzgar la tesis doctoral "Resultados refractivos y visuales en pacientes implantados con lentes intraoculares ajustables por luz", presentada por Dña. Elena Rubio Velazquez en la Universidad de Murcia. Madrid, 9 de Diciembre de 2015.

Vocal titular del Tribunal encargado de juzgar la tesis doctoral "Polychromatic adaptive optics to evaluate the impact of manipulated optics in vision", presentada por Dña. María Viñas Peña en la Universidad Complutense de Madrid. Madrid, 15 de Diciembre de 2015.

García-Sandoval B.

Miembro del Tribunal encargado de juzgar la tesis doctoral: "Influencia de la ingesta de ácidos grasos omega-3 en la superficie ocular de pacientes con Disfunción de Glándulas de Meibomio y ojo seco evaporativo y su impacto en la calidad de vida", presentada en la UAM por Dña. Andrea Romina Oleñik Memmel. UAM. Madrid, 10 de abril de 2015.

Miembro del Tribunal encargado de juzgar la tesis doctoral: "Estudio genético de distrofias hereditarias de retina: Desarrollo de una estrategia combinada para el diagnóstico de las formas recesivas y esporádicas de Retinosis Pigmentaria", presentada por D. Diego Cantalapiedra de la Funete. UAM. Madrid, 11 de diciembre de 2015.

López-Molina MI.

Jornada Casos misteriosos en retina. Hospital Universitario La Paz. 16 de octubre de 2015. Co-directora de la jornada y moderadora de la mesa de retinopatías heredo-degenerativas.

Tapias I.

Moderador de la mesa de discusión Cirugía oculoplástica en directo: Cirugía de párpados 2: Blefaroplastia superior; tumor palpebral. Primer Curso de Cirugía Oculoplástica Hospital 12 de Octubre. Madrid, 23 de octubre de 2015.

Escudero A.

Colaboración en grupo de investigación. Hallazgo de prótesis ocular en el yacimiento de Shahr-i Sokhta. Director del proyecto: Lorenzo Costantini. Museo Nazionale d'Arte Orientale "Giuseppe Tucci". Roma

Alejandro N.

Moderador del Simposio SECOIR-EUCORNEA: abordaje integral del queratocono. SECOIR. Las Palmas de Gran Canaria 15 de Mayo de 2015.

Moderador del Simposio SECOIR Joven. SECOIR. Las Palmas de Gran Canaria 15 de Mayo de 2015.

2º premio. Concurso de ideas de tutores Quirónsalud 2015.

Cabrejas L.

Tercer premio IDC SALUD. Tutor: motor de la excelencia.

Actividad por servicios Oftalmología

Cabrejas L, Mingo D.

Evalúadores de la revista Archivos de la Sociedad Española de Oftalmología.

Mingo D.

Evalúador de la revista Journal of Ophthalmology.

Fernandez Sanz

G. Dr Eddie Donaldson Vitreoretinal Fellowship en el Sydney Eye Hospital. Sydney, Australia.

Miembro del Comité de Investigación de la Sociedad Española de Retina y Vitreo (SERV).

Personal

PERSONAL FACULTATIVO

DIRECTOR DEPARTAMENTO ONCOLOGÍA

DR. JESÚS GARCÍA-FONCILLAS LÓPEZ.
DOCTOR EN MEDICINA. ESPECIALISTA EN ONCOLOGÍA MÉDICA.
CATEDRÁTICO DE MEDICINA (ÁREA ONCOLOGÍA).
DIRECTOR INSTITUTO ONCOLÓGICO ONCOHEALTH
DIRECTOR DIVISIÓN ONCOLOGÍA TRASLACIONAL DEL
IIS-FJD-UNIVERSIDAD AUTÓNOMA DE MADRID.
JORNADA COMPLETA ASISTENCIAL.

JEFE DE CLÍNICO

DR. FRANCISCO LOBO SAMPER.
DOCTOR EN MEDICINA. ESPECIALISTA EN ONCOLOGÍA MÉDICA.
PROFESOR ASOCIADO DE LA UNIVERSIDAD
AUTÓNOMA DE MADRID.
JORNADA COMPLETA ASISTENCIAL.

JEFES CLÍNICOS ASOCIADOS

DR. MANUEL DÓMINE GÓMEZ.
DOCTOR EN MEDICINA. ESPECIALISTA EN ONCOLOGÍA MÉDICA
JORNADA COMPLETA ASISTENCIAL.

DRA. ANA ISABEL LEÓN CARBONERO.
LICENCIADA EN MEDICINA. ESPECIALISTA EN
ONCOLOGÍA MÉDICA
JORNADA COMPLETA ASISTENCIAL.

MÉDICOS ADJUNTOS

DRA. VICTORIA CASADO ECHARREN.
DOCTORA EN MEDICINA. ESPECIALISTA EN
ONCOLOGÍA MÉDICA
JORNADA COMPLETA ASISTENCIAL.

DR. GUSTAVO RUBIO ROMERO.
LICENCIADO EN MEDICINA. ESPECIALISTA EN
ONCOLOGÍA MÉDICA
JORNADA COMPLETA ASISTENCIAL.

DR. JOSÉ IGNACIO MARTÍN VALADÉS.
LICENCIADO EN MEDICINA. ESPECIALISTA EN
ONCOLOGÍA MÉDICA
JORNADA COMPLETA ASISTENCIAL.

DR. YANN IZARZUGAZA PERÓN.
LICENCIADO EN MEDICINA. ESPECIALISTA EN
ONCOLOGÍA MÉDICA
JORNADA COMPLETA ASISTENCIAL.

DR. JUAN LUIS ARRANZ COZAR.
LICENCIADO EN MEDICINA. ESPECIALISTA EN
ONCOLOGÍA MÉDICA
JORNADA COMPLETA ASISTENCIAL.

DR. VICTOR MORENO GARCÍA.
DOCTOR EN MEDICINA. ESPECIALISTA EN ONCOLOGÍA
MÉDICA
JORNADA COMPLETA ASISTENCIAL.

DRA. ANA RUPÉREZ BLANCO.
LICENCIADO EN MEDICINA. ESPECIALISTA EN
ONCOLOGÍA MÉDICA
JORNADA COMPLETA ASISTENCIAL.

DRA. ANA ISABEL RUPÉREZ BLANCO.
LICENCIADA EN MEDICINA. ESPECIALISTA EN
ONCOLOGÍA MÉDICA
JORNADA COMPLETA ASISTENCIAL.

DRA. CRISTINA CARAMÉS SÁNCHEZ.
LICENCIADA EN MEDICINA. ESPECIALISTA EN
ONCOLOGÍA MÉDICA
JORNADA COMPLETA ASISTENCIAL.

DRA. YOLANDA LAGE ALFRANCA.
LICENCIADA EN MEDICINA. ESPECIALISTA EN
ONCOLOGÍA MÉDICA
JORNADA COMPLETA ASISTENCIAL.

DR HECTOR CALLATA.
LICENCIADO EN MEDICINA. ESPECIALISTA EN
ONCOLOGÍA MÉDICA
JORNADA COMPLETA ASISTENCIAL.

DRA. BERNARD DOGER DE SPIVILLE.
LICENCIADO EN MEDICINA. ESPECIALISTA EN
ONCOLOGÍA MÉDICA
JORNADA COMPLETA ASISTENCIAL.

DR. ALVARO GÁNDARA DEL CASTILLO.
LICENCIADO EN MEDICINA. MÁSTER EN CUIDADOS
PALIATIVOS.
UNIDAD MEDICINA PALIATIVA.
JORNADA COMPLETA ASISTENCIAL.

DRA. VICTORIA GALINDO VÁZQUEZ.
LICENCIADO EN MEDICINA. ESPECIALISTA EN
MEDICINA INTERNA. MÁSTER EN CUIDADOS
PALIATIVOS.
UNIDAD MEDICINA PALIATIVA.
JORNADA COMPLETA ASISTENCIAL.

JEFE CLÍNICO HOSPITAL INFANTA ELENA

DR. ALBERTO JAVIER LENDINEZ FORNIS.
LICENCIADO EN MEDICINA. ESPECIALISTA EN
ONCOLOGÍA MÉDICA
JORNADA COMPLETA ASISTENCIAL.

MÉDICO ADJUNTO HOSPITAL INFANTA ELENA

DRA. CAROLINA ORTEGA RUIPEREZ
LICENCIADA EN MEDICINA. ESPECIALISTA EN
ONCOLOGÍA MÉDICA
JORNADA COMPLETA ASISTENCIAL.

JEFE CLÍNICO HOSPITAL REY JUAN CARLOS

DR. MAURO JAVIER ORUEZABAL MORENO
DOCTOR EN MEDICINA. ESPECIALISTA EN ONCOLOGÍA
MÉDICA
JORNADA COMPLETA ASISTENCIAL.

MÉDICOS ADJUNTOS HOSPITAL REY JUAN CARLOS

DRA. BREZO MARTÍNEZ-AMORES MARTÍNEZ
LICENCIADA EN MEDICINA. ESPECIALISTA EN
ONCOLOGÍA MÉDICA
JORNADA COMPLETA ASISTENCIAL.

DR. SERGIO HOYOS
LICENCIADA EN MEDICINA. ESPECIALISTA EN
ONCOLOGÍA MÉDICA
JORNADA COMPLETA ASISTENCIAL.

DR. ALEJANDRO VERASTEGUI
LICENCIADO EN MEDICINA. ESPECIALISTA EN
ONCOLOGÍA MÉDICA
JORNADA COMPLETA ASISTENCIAL.

JEFE CLÍNICO HOSPITAL GENERAL VILLALBA

DR. JOSEBA REBOLLO LICEAGA
LICENCIADO EN MEDICINA. ESPECIALISTA EN
ONCOLOGÍA MÉDICA
JORNADA COMPLETA ASISTENCIAL.

PROFESORES DE UNIVERSIDAD

DR. JESÚS GARCÍA-FONCILLAS LÓPEZ (CATEDRÁTICO
MEDICINA-ÁREA ONCOLOGÍA).
DR. FRANCISCO LOBO SAMPER (PROFESOR
ASOCIADO).

TUTOR DE RESIDENTES

DR. VICTORIA CASADO ECHARREN (DESDE OCTUBRE
2013).
DR. GUSTAVO RUBIO ROMERO (DESDE OCTUBRE
2013).

MÉDICOS RESIDENTES

R5- DRA. TATIANA CAROLINA HERNÁNDEZ GUERRERO.
R4- DRA. IRENE MORENO CANDILEJO.
R3- VICTOR ZENZOLA DE TOMA.
R3- ANDREA VICTORIA CORREA NOGUERA
R2- ROBERTO HERNÁNDEZ LÓPEZ

PERSONAL SANITARIO NO FACULTATIVO

UNIDAD DE HOSPITALIZACIÓN

EL PERSONAL DE ENFERMERÍA SE COMPONE DE UNA
SUPERVISORA Y 21 DUE DISTRIBUIDAS EN TRES
TURNOS (CUATRO DE MAÑANA, CUATRO DE TARDE Y
TRES-CUATRO DE NOCHE). EL PERSONAL AUXILIAR SE
COMPONE DE 24 PERSONAS, TAMBIÉN REPARTIDOS
EN TRES TURNOS.

HOSPITAL DE DÍA

EL PERSONAL DE ENFERMERÍA ESTÁ CONSTITUIDO
POR UN SUPERVISOR 5 DUE DISTRIBUIDAS EN DOS
TURNOS: 3 EN EL TURNO DE MAÑANA Y 2 EN EL DE
TARDE). EL PERSONAL AUXILIAR ESTÁ COMPUESTO
POR UNA AUXILIAR DE ENFERMERÍA.

PERSONAL INVESTIGACIÓN

INVESTIGADORES SENIORS

ÓSCAR AGUILERA MARTÍNEZ.
ION CRISTÓBAL YOLDI.
JAVIER MARTÍNEZ USEROS.
MARIA TERESA GÓMEZ DEL PULGAR
ARANCHA CEBRIAN ARANDA
LAURA DEL PUERTO NEVADO

INVESTIGADORES

AUREA BORRERO PALACIOS.
MARÍA RODRÍGUEZ REMIREZ.
BLANCA TORREJÓN

PERSONAL ADMINISTRATIVO

ONCOHEALTH INSTITUTE

D^a. ANA MARTÍN GARCÍA
D^a SILVIA RODRÍGUEZ HERNÁNDEZ
D^a SHEILA SERRANO PINO

CONSULTAS

D^a M^a LUISA MORALES.
D^a PILAR PELÁEZ.
D^a YOLANDA PERAL.

REGISTRO TUMORES

D^a M^a CARMEN GARCÍA CORREDERA.
D. CARLOS REPULLO MATAMALA

DATA MANAGER Y COORDINADOR DE ENSAYOS CLÍNICAS

D^a BERTA MARTÍN LÓPEZ.

ENFERMEROS DE INVESTIGACIÓN DE ENSAYOS CLÍNICOS

D. JAVIER SÁNCHEZ GARCÍA.
D. SERGIO GALÁN NAVARRO.

UNIDAD DE FASE-1 START

DR. VICTOR MORENO GARCÍA.
D^a. PILAR VICENTE SÁNCHEZ.
D^a. ADRIANA ARMELLINI.
D^a. SONIA PÉREZ PÉREZ.
D^a MARÍA ENCINAS DE ANDRÉS.
D^a. TAMARA DÍAZ CALERO.

Labor Asistencial

HOSPITALIZACIÓN

Altas	773
Estancia media	7,39
Hospital Día	8.588

CONSULTAS EXTERNAS

Primera visita	1.522
Sucesiva	21.770
Alta resolución	25
TOTAL	23.317
Ratio s/p	14,07

Recursos físicos

Los medios físicos de que dispone el Servicio para desarrollar su labor asistencial, docente e investigadora pueden sistematizarse del siguiente modo: Unidad de Hospitalización, Consultas Externas, Hospital de Día, Unidad de Fase-1, Unidad de Medicina Paliativa y Laboratorio de Investigación (Unidad de Oncología Traslacional IIS-FJD-UAM).

UNIDAD DE HOSPITALIZACIÓN

El Servicio dispone en la actualidad de 25 camas instaladas y funcionales ubicadas en la planta 6^a del edificio de la Plaza de Cristo Rey, Unidad 36; de ellas, 11 camas se dedican a la Unidad de Medicina Paliativa, que consta de 11 camas. Además hay que considerar la Unidad de Aislamiento para Trasplante de Médula Ósea e Inmunodeprimidos, que consta de 8 habitaciones individuales de aislamiento con baño. Las camas del Servicio de Oncología se distribuyen en 12

habitaciones dobles con baño y tre1s habitación individual con baño. Todas las habitaciones reciben directamente aire filtrado del exterior y tienen presión positiva. La Unidad ha sido recientemente remodelada e inaugurada en 2007 por lo que es una de las más modernas y completas de la Fundación.

En la Unidad de Hospitalización se encuentra el Despacho Médico de dicha Unidad, que se utiliza para realizar sesiones clínicas, discutir la evolución de los pacientes, escribir las órdenes de tratamiento, confeccionar los informes de alta y recibir a pacientes y familiares en un entorno adecuado para proporcionarles información. Dispone de cinco ordenadores conectados a internet y a la intranet del Hospital.

Además existe una unidad de Medicina Paliativa localizada en la planta 4ª (Unidad 34) dirigida al abordaje multidisciplinar paliativo en coordinación con el programa corporativo dirigido por María Herrera dentro del Instituto Oncológico.

Además del anterior, existen otros dos despachos cercanos (donde trabajan la Secretaria del Registro de Tumores y la "Data Manager" del Servicio y en los que se almacenan los documentos de investigación clínica) y un cuarto despacho utilizado para informar a pacientes y familiares, tanto por los médicos del Servicio de Oncología Médica, como por los miembros del Servicio de Psiquiatría que prestan labores de apoyo psico-oncológico a familiares y pacientes ingresados en nuestro Servicio.

CONSULTAS EXTERNAS

Inauguradas en Diciembre de 2009, están situadas en la 1ª planta del Edificio de la Plaza de Cristo Rey. La Policlínica de Oncología consta de un total de 7 despachos situados junto a la zona de espera de los pacientes y al Hospital de Día Oncológico (situado frente a la Policlínica de Oncología). Todas ellas se emplean como consultas médicas; cada una de ellas dispone de un ordenador conectado con la red del Hospital y funcionan administrativamente desde las 8 a las 15 horas, todos los días laborables. En la zona de espera existe un mostrador donde el personal administrativo organiza la citación de los pacientes.

HOSPITAL DE DÍA

Situado en la 1ª planta del Edificio de la Plaza de Cristo Rey, frente a la zona de consultas, ha sido inaugurado en el año 2009. Dispone de 16 puestos consistentes en sillones reclinables en los que se administran los

tratamientos quimioterápicos. Están distribuidos de dos en dos en áreas semi-independientes; en cada una de estas áreas, los pacientes disponen de un monitor de TV para hacer más amena su estancia mientras reciben los tratamientos oncológicos. Así mismo, dispone de una sala de espera para pacientes y familiares, en la que sitúa el mostrador de recepción donde el personal administrativo atiende y cita a los pacientes. Funciona de 8 a 22 horas todos los días laborables y también es utilizado para la realización de las pruebas analíticas sanguíneas necesarias, previas a la administración de los tratamientos quimioterápicos.

UNIDAD DE ONCOLOGÍA TRASLACIONAL IIS-FJD-UAM

Inaugurado en Marzo de 2012, está situado en la planta -1 del Edificio de Privados. Cuenta con 22 puestos de trabajo, zona de cultivos celulares e instalaciones propias para la realización de modelos animales. Participa en proyectos subvencionados por agencias nacionales e internacionales, colabora con centros de excelencia a nivel internacional; así como en proyectos de desarrollo de la industria farmacéutica.

UNIDAD DE FASE-1

Inaugurado en Febrero de 2014, está situado en la planta 1, de manera contigua a la zona de consultas y de hospital de día. Cuenta con varias zonas dedicadas de forma exclusiva a este tipo de ensayo precoz: área de data monitor, farmacia de investigación para fármacos en investigación, sala de tratamiento con seis puestos, laboratorio de preparación de muestras para estudios farmacocinéticos-farmacodinámicos, dos salas de consulta médica, una sala de enfermería de investigación, una sala de reunión y de videoconferencia.

Recursos técnicos

Tanto en el Hospital de Día como en la Unidad de Hospitalización se dispone del instrumental y utillaje para la administración de citostáticos, que incluye bombas de infusión, sistemas de administración de quimioterapia, así como las medidas de seguridad específicas ante situaciones urgentes: oxigenoterapia, tomas de vacío y aspiración, medicación para reacciones infusionales, carro de parada cardiaca, set de extravasaciones, etc. Igualmente se dispone de acceso a material para la realización de biopsias/PAAF. La preparación de los citostáticos se lleva a cabo de

forma centralizada por el Servicio de Farmacia en su Unidad de Citostáticos, siguiendo las normas de preparación, transporte, almacenamiento y administración de citostáticos vigentes de acuerdo con la normativa oficial.

En cada una de las siete Consultas Externas y en el Despacho Médico de la Unidad de Hospitalización se dispone del material adecuado para la realización de las funciones asistenciales: mobiliario habitual y equipamiento necesario para realizar una exploración

física general; así como cinco ordenadores situados en el Despacho Médico y uno en cada una de las Consultas. Todos los terminales se encuentran conectados a la red del Hospital, disponen de conexión a Internet y a través de ellos se accede a la Historia Clínica electrónica; en ella se refleja a diario los evolutivos, órdenes de enfermería y tratamientos de los pacientes ingresados, se consulta los resultados (informes e imágenes) de las distintas pruebas complementarias (laboratorio, radiodiagnóstico, etc.), se realiza la prescripción de los tratamientos quimioterápicos que se administran en el Hospital de Día y a los pacientes hospitalizados y se elaboran los informes de los pacientes que acuden al Hospital de Día para recibir tratamiento quimioterápico, los informes de revisión, seguimiento y primera consulta de los pacientes que acuden a las Consultas Externas y

los informes de alta de los pacientes ingresados en la Unidad de Hospitalización.

En el Laboratorio de Investigación de la Unidad de Oncología Traslacional IIS-FJD-UAM se dispone de los medios técnicos necesarios para desarrollar su actividad, entre los que destacan:

- PCR tiempo real Applied Biosystem 7500.
- PCR tiempo real LightCyder 480.
- PCR Workstation.
- Sistemas de Electroforesis.
- Análisis proteómico Bio-Rad.
- Campana de flujo laminar II-A.
- Estufa de cultivo celular.
- Microscopio de luz invertida.

Cartera de servicios

UNIDAD DE HOSPITALIZACIÓN

Ingreso de pacientes con complicaciones de los diferentes tratamientos oncológicos, ingresos para control sintomático, pacientes paliativos, terminales o pacientes en ensayos clínicos que deben recibir monitorización de los fármacos administrados. Seis camas de aislamiento para Quimioterapia a Altas Dosis con Rescate de Células Progenitoras de Sangre Periférica e ingresos de pacientes con inmunosupresión secundaria al tratamiento quimioterápico. Once camas para cuidados paliativos en la Unidad de Medicina Paliativa.

CONSULTAS DE TRATAMIENTOS ONCOLÓGICOS DE HOSPITAL DE DÍA

Diarias en las que se valoran los distintos tratamientos oncológicos que van a ser administrados posteriormente en el Hospital de Día; así como las complicaciones y toxicidades relacionadas con los mismos o con el propio proceso patológico del paciente.

Consultas de primera visita: Diarias, en ellas se completan las pruebas complementarias necesarias para el estudio de extensión de la diversa patología oncológica y se valoran las distintas alternativas terapéuticas, inclusión en ensayos clínicos u otros tratamientos como la radioterapia, cirugía, etc.

CONSULTAS DE REVISIÓN

Diarias, en ellas se evalúan en forma periódica los pacientes que han finalizado el tratamiento y están en revisiones. Se realiza seguimiento de los enfermos en ensayos clínicos, y en muchas ocasiones se detectan recaídas de la enfermedad.

UNIDAD ONCOLOGÍA TRASLACIONAL

Sus instalaciones cuentan con toda la infraestructura para realizar cultivos celulares primarios y de líneas celulares, sistemas de transferencia génica y modulación de expresión, instalaciones para modelos animales en ratones inmunodeprimidos con desarrollo de tumores humanos ortópicos, plataformas de expresión génica, análisis de SNPs, análisis proteómico y herramientas bio-informáticas.

UNIDAD DE FASE-1 FJD-START

La Unidad de Fases 1 START Madrid-FJD es una unidad de investigación de Ensayos Clínicos de Fase 1 en colaboración con la Unidad de START San Antonio (South Texas Accelerated Research Therapeutics). El objetivo de la Unidad START-Madrid FJD es acelerar el desarrollo de fármacos antitumorales con el fin de mejorar la supervivencia y calidad de vida de los pacientes con cáncer. El hecho de integrarse en la

Fundación Jiménez Díaz, asegura que todos los pacientes del Sistema Nacional de Salud pueden acceder a este tipo de ensayos con nuevos fármacos antitumorales en desarrollo. La Unidad START-Madrid-

FJD cuenta con 6 personas dedicadas en exclusividad a los Ensayos de Fase 1 en Oncología para asegurar una investigación de excelencia.

Actividades docentes

SESIONES DEL SERVICIO

Las Sesiones del Departamento de Oncología se celebran diariamente, de 7:30 a 8:15 de la mañana, a ellas asisten todos los médicos del Servicio.

- Lunes.- EGD alternante con Investigación.
- Lunes.- HIE por videoconferencia con FJD y HRJC.
- Lunes.- Pulmón.
- Martes.- Sesión Clínica: Pacientes nuevos/Ensayos Clínicos.
- Martes.-Mama. Una vez al mes melanoma.
- Martes.- HGV por videoconferencia con FJD.
- Miércoles.- Sesión Clínica: Pacientes ingresados de Oncología y Medicina Paliativa.
- Miércoles.- alternando Neuro-Oncología y Sarcomas.
- Jueves.- HBP y CCR. Urología.
- Viernes.- Journal Club.
- Viernes.- Cabeza y Cuello alternando con Ginecología.

Las Sesiones Bibliográficas, de pacientes nuevos/ensayos clínicos y la de protocolos asistenciales/investigación se realizan en videoconferencia con los Servicios de Oncología Médica de los Hospitales Rey Juan Carlos e Infanta Elena. La Sesión de pacientes ingresados, tiene una duración mayor y en ella participan miembros del Servicio de Psiquiatría/Psico-oncología y de Trabajo Social. Así mismo, lo lunes por la tarde se realiza una Sesión de Investigación propia de la Unidad de Oncología Traslacional.

Como consecuencia del enfoque multidisciplinar que requiere una especialidad como la Oncología Médica, se realizan con carácter semanal, quincenal o mensual Sesiones Multidisciplinarias con otros Servicios del Hospital a las que acuden tanto miembros del staff como los médicos residentes, estos últimos participan activamente presentando casos clínicos que se discuten entre los miembros de los distintos Servicios que componen la Sesión. A continuación se enumeran su contenido y periodicidad:

- Sesión Multidisciplinar de Cáncer de Mama.- Semanal.
- Sesión Multidisciplinar de Cáncer de Pulmón.- Semanal.
- Sesión Multidisciplinar de Tumores Digestivos.- Semanal.
- Sesión Multidisciplinar de Tumores Urológicos.- Semanal.
- Sesión Multidisciplinar de Linfomas.- Semanal.
- Sesión Multidisciplinar de Tumores del Sist. Nervioso.- Quincenal.
- Sesión Multidisciplinar de Tumores Ginecológicos.- Quincenal.
- Sesión Multidisciplinar de Tumores ORL.- Quincenal.
- Sesión Multidisciplinar de Sarcomas.- Quincenal.
- Sesión Multidisciplinar Melanoma Maligno.- Mensual

ACTIVIDAD EN INVESTIGACIÓN Y PUBLICACIONES

Publicaciones indexadas en Pubmed

Sastre J, Diaz-Beveridge R, Garcia-Foncillas J et al. Clinical guideline SEOM: hepatocellular carcinoma. Clin Transl Oncol 2015.

Fernandez-Acenero MJ, Cortes D, Gomez Del PT et al. PLK-1 Expression is Associated with Histopathological Response to Neoadjuvant Therapy of Hepatic Metastasis of Colorectal Carcinoma. Pathol Oncol Res 2015.

Martinez-Useros J, Georgiev-Hristov T, Borrero-Palacios A et al. Identification of Poor-outcome Biliopancreatic Carcinoma Patients With Two-marker Signature Based on ATF6alpha and p-p38 "STARD Compliant". Medicine (Baltimore) 2015;94(45):e1972.

Chamizo C, Zazo S, Domine M et al. Thymidylate synthase expression as a predictive biomarker of

pemetrexed sensitivity in advanced non-small cell lung cancer. *BMC Pulm Med* 2015;15:132.

Madoz-Gurpide J, Zazo S, Chamizo C et al. Activation of MET pathway predicts poor outcome to cetuximab in patients with recurrent or metastatic head and neck cancer. *J Transl Med* 2015;13:282.

Cristobal I, Torrejon B, Gonzalez-Alonso P, Manso R, Rojo F, Garcia-Foncillas J. Downregulation of miR-138 as a Contributing Mechanism to Lcn-2 Overexpression in Colorectal Cancer with Liver Metastasis. *World J Surg* 2015.

Cristobal I, Manso R, Gonzalez-Alonso P, Madoz-Gurpide J, Rojo F, Garcia-Foncillas J. Clinical Value of miR-26b Discriminating Ulcerative Colitis-associated Colorectal Cancer in the Subgroup of Patients with Metastatic Disease. *Inflamm Bowel Dis* 2015;21(10):E24-E25.

Gonzalez-Alonso P, Chamizo C, Moreno V et al. Pyrosequencing-Based Assays for Rapid Detection of HER2 and HER3 Mutations in Clinical Samples Uncover an E332E Mutation Affecting HER3 in Retroperitoneal Leiomyosarcoma. *Int J Mol Sci* 2015;16(8):19447-19457.

Cristobal I, Manso R, Gonzalez-Alonso P, Rojo F, Garcia-Foncillas J. Should we also evaluate SET together with CIP2A for the treatment with second-generation tyrosine kinase inhibitors in chronic myeloid leukemia? *Leukemia* 2015;29(10):2117.

Gonzalez-Alonso P, Cristobal I, Manso R, Madoz-Gurpide J, Garcia-Foncillas J, Rojo F. PP2A inhibition as a novel therapeutic target in castration-resistant prostate cancer. *Tumour Biol* 2015;36(8):5753-5755.
Cristobal I, Manso R, Gonzalez-Alonso P, Madoz-Gurpide J, Rojo F, Garcia-Foncillas J. Clinical Usefulness of 5-FU Metabolic Enzymes as Predictive Markers of Response to Chemotherapy in Colorectal Cancer. *World J Surg* 2015.

Cristobal I, Madoz-Gurpide J, Manso R, Rojo F, Garcia-Foncillas J. MiR-29c downregulation contributes to metastatic progression in colorectal cancer. *Ann Oncol* 2015;26(10):2199-2200.

Diaz-Frutos D, Baca-Garcia E, Mahillo-Fernandez I, Garcia-Foncillas J, Lopez-Castroman J. Suicide ideation among oncologic patients in a Spanish ward. *Psychol Health Med* 2015;1-11.

Cristobal I, Gonzalez-Alonso P, Daoud L et al. Activation of the Tumor Suppressor PP2A Emerges as a

Potential Therapeutic Strategy for Treating Prostate Cancer. *Mar Drugs* 2015;13(6):3276-3286.

Carames C, Cristobal I, Moreno V et al. MicroRNA-21 predicts response to preoperative chemoradiotherapy in locally advanced rectal cancer. *Int J Colorectal Dis* 2015;30(7):899-906.

Aguilera O, Gonzalez-Sancho JM, Zazo S et al. Nuclear DICKKOPF-1 as a biomarker of chemoresistance and poor clinical outcome in colorectal cancer. *Oncotarget* 2015;6(8):5903-5917.

Martinez-Useros J, Garcia-Foncillas J. The challenge of blocking a wider family members of EGFR against head and neck squamous cell carcinomas. *Oral Oncol* 2015;51(5):423-430.

Rincon R, Cristobal I, Zazo S et al. PP2A inhibition determines poor outcome and doxorubicin resistance in early breast cancer and its activation shows promising therapeutic effects. *Oncotarget* 2015;6(6):4299-4314.

Martinez-Useros J, Rodriguez-Remirez M, Borrero-Palacios A et al. DEK is a potential marker for aggressive phenotype and irinotecan-based therapy response in metastatic colorectal cancer. *BMC Cancer* 2014;14:965.

Cristobal I, Rincon R, Manso R et al. Deregulation of the PP2A inhibitor SET shows promising therapeutic implications and determines poor clinical outcome in patients with metastatic colorectal cancer. *Clin Cancer Res* 2015;21(2):347-356.

Garcia-Alfonso P, Garcia-Foncillas J, Salazar R et al. Updated guidelines for biomarker testing in colorectal carcinoma: a national consensus of the Spanish Society of Pathology and the Spanish Society of Medical Oncology. *Clin Transl Oncol* 2015;17(4):264-273.

Cristobal I, Rincon R, Manso R, Rojo F, Garcia-Foncillas J. Re: Role of oncogenic K-Ras in cancer stem cell activation by aberrant Wnt/beta-catenin signaling. *J Natl Cancer Inst* 2014;106(8).

PROYECTOS ACTIVOS DE INVESTIGACIÓN CON FINANCIACIÓN PÚBLICA

TITLE: An Integrated approach to post - transcriptional regulation of gene expression and its role in human disease. FUNCTION: investigador colaborador. ORGANIZATION: CONSOLIDER (MICINN)- Proyecto CSD2009-00080. AMOUNT: 4,510.000 euros. PERIOD: 2009-2013.

TITLE: Papel y regulación de la actividad proteína-fosfatasa en las vías de señalización de los subtipos de cáncer colorrectal: impacto en el pronóstico y en la predicción de respuesta farmacológica. FUNCTION: PI. ORGANIZATION: FIS- Proyecto PI13/02609. AMOUNT: 179.080 € (3 años). PERIOD: 2014-2016.

TITLE: Diabetes-Connect Proyecto Integrado de Excelencia. FUNCTION: SI. ORGANIZATION: FIS- (PIE 13/00051). AMOUNT: 790.100 € (3 años). PERIOD: 2014-2016.

TESIS DOCTORALES DEFENDIDAS

“Factores clínicos y moleculares de pronóstico y respuesta a quimioterapia en combinación con terapia antiangiogénica en cáncer colorrectal metastásico” Javier Rodríguez Rodríguez, dirigida por Jesús García-Foncillas Facultad de Medicina. Universidad de Navarra. Apto cum laude por unanimidad (2015)

CONFERENCIAS INVITADAS EN CONGRESOS NACIONALES E INTERNACIONALES

Jesús García-Foncillas: Bases moleculares del vínculo entre Obesidad, Inflamación y Cáncer mamario. IX Congreso Nacional de Mastología y la “VI Reunión Internacional. Haciendo decisión en Cáncer Mamario. Evidencia e Incertidumbre, que se llevara a cabo en el Hotel Hilton Villahermosa & Conference Center, en la Ciudad de Villahermosa, Tabasco del 17 al 19 de Mayo de 2015.

Jesús García-Foncillas: Metabolismo de los tumores malignos. Biología en cáncer mamario. Insulina, IGFr, Metformina e implicaciones prácticas para el desarrollo clínico de la terapia. IX Congreso Nacional de Mastología y la “VI Reunión Internacional. Haciendo decisión en Cáncer Mamario. Evidencia e Incertidumbre, que se llevara a cabo en el Hotel Hilton Villahermosa & Conference Center, en la Ciudad de Villahermosa, Tabasco del 17 al 19 de Mayo de 2015.

Jesús García-Foncillas: Bloqueando la vía PI3k/AKT/mTor en cáncer mamario. Perspectiva clínica e implicaciones para el desarrollo de biomarcadores.

IX Congreso Nacional de Mastología y la “VI Reunión Internacional. Haciendo decisión en Cáncer Mamario. Evidencia e Incertidumbre, que se llevara a cabo en el Hotel Hilton Villahermosa & Conference Center, en la Ciudad de Villahermosa, Tabasco del 17 al 19 de Mayo de 2015.

Jesús García-Foncillas: Developments in the treatment of metastatic colorectal cancer, 4th Medical Oncology Congress, Antalya, 21 – 25 March, 2015.

Jesús García-Foncillas: Are all anti-EGFR equal? American Society of Clinical Oncology, Chicago, 4 June 2015.

Jesús García-Foncillas: Role of polymorphic fc gamma receptor II/III in the efficacy of cetuximab in KRAS-NRAS-BRAF-PI3K mutated. American Society of Clinical Oncology, ASCO-GI, San Francisco, 24 January 2015.

Jesús García-Foncillas: Cáncer de próstata resistente a castración: implicaciones clínicas del CYP17 como diana terapéutica. 8º Simposio Internacional de Oncología Traslacional, 26 y 27 de Abril de 2015.

Jesús García-Foncillas: Dichotomous outcomes to EGFR TKIs in EGFR driven NSCLC: an opportunity for afatinib. Lux Lung clinical development, Barcelona, June 27th 2015.

Jesús García-Foncillas: miRNAs in colorectal cancer. Idibell Barcelona, Annual Scientific Meeting, 9 February 2015.

Jesús García-Foncillas: Clinical value of molecular determinations, Qladays Meeting, Barcelona, 30 May 2015.

Jesús García-Foncillas: Current and future biomarkers: Implications for Cetuximab in mCRC, World Congress in Gastrointestinal Cancer, Barcelona, 24 June 2015.

Jesús García-Foncillas: Biología molecular de la carcinogénesis y metástasis del colon. 10º Curso Avanzado de Investigación en Neoplasias Digestivas, Barcelona, 14-16 Marzo 2015.

Jesús García-Foncillas: Personalized Treatment: A New Standard for Prolonging Overall Survival in mCRC. LATAM Merck-Serono Oncology Symposium, Bogotá, September 14th - 15th, 2015.

Jesús García-Foncillas: Shrinking tumor, Enhancing Survival in Non-LLD mCRC, Merck Serono Stand Alone Symposium, Cairo, Sept 6 & 7, 2015.

Jesús García-Foncillas: Mecanismos moleculares de hormono-resistencia en cáncer de próstata. Últimos avances en el tratamiento del carcinoma de próstata, Castellón, 25 de Mayo de 2015.

Jesús García-Foncillas: Clinically relevant biomarkers in mCRC, EGFR Advisors' Network (EAN), March 9 -10, 2015, Park Inn Hotel, Copenhagen.

Jesús García-Foncillas: Clinical relevant biomarkers in cancer, Dusserldorf Hilden Qiagen March 5 2015.

Jesús García-Foncillas: Medicina personalizada: Aplicaciones Prácticas. CURSOS DE VERANO 2014 UNIVERSIDAD COMPLUTENSE, XXV EDICIÓN DE LOS CURSOS DE VERANO, 2-6 Julio, 2015 EL ESCORIAL.

Jesús García-Foncillas: Molecular projects and organization in Spanish Cancer Research Unit. WORKSHOP ANNUALE GOIRC, 11/02/2015 – Firenze

Jesús García-Foncillas: CONFERENCIA INAUGURAL: Orígenes Moleculares del Cáncer. Foro de debate en oncología 2014, 14 al 17 de abril 2015.

Jesús García-Foncillas: ¿Disponemos de factores predictivos de respuesta a terapia antiangiogénica? Avances en el Tratamiento de Tumores Digestivos, 20 TTD Meeting, 13 y 14 de diciembre 2015.

Jesús García-Foncillas: QUE DUDAS SE PLANTEAN AL CIRUJANO HPB SOBRE MTX HEPATICAS EN 2014? IV JORNADA DE CIRUGIA HEPATOBILIOPANCREATICA, JUEVES 16 FEBRERO 2015.

Jesús García-Foncillas: Maximizing patient benefit in mCRC through personalized care, International Meeting on Gastrointestinal Cancer. Istanbul, 15 December 2015.

Jesús García-Foncillas: Systemic treatment in rectum cancers, International Meeting on Gastrointestinal Cancer. Istanbul, 15 December 2015.

Jesús García-Foncillas: MicroRNA in Colorectal Cancer: A Challenge for Prognosis and Therapy, Oncology Update 2014, Jeddah 21-23 February 2015.

Jesús García-Foncillas: Maximizing patient benefit in mCRC, International Meeting on Cancer Research, Kuwait 14 November 2015.

Jesús García-Foncillas: Cáncer de Colon: Aspectos médicos y tratamientos. Madrid GEPAC VII Congreso Nacional Pacientes Cáncer 9, 10 y 11 Noviembre 2015.

Jesús García-Foncillas: MÓDULO 2- NO COLORRECTAL, Hitos Oncológicos 2014, 15 y 16 de noviembre de 2015 en el Hotel Wellington de Madrid.

Jesús García-Foncillas: La investigación en oncología en España, Desde la investigación a la terapéutica en oncología: una visión integral, II Jornada en Economía de la Salud, 11 de junio de 2015.

Jesús García-Foncillas: Factores Pronósticos de Riesgo Sistémico. MASTER EN APLICACIONES TECNOLÓGICAS AVANZADAS EN ONCOLOGÍA RADIOTERÁPICA, 13 de abril de 2015.

Jesús García-Foncillas: Papel de la angiogénesis en el Cáncer Ginecológico. III Congreso Internacional MD Anderson sobre Cáncer Ginecológico, Madrid, 14 al 16 de Marzo de 2015.

Jesús García-Foncillas: Abordaje Multidisciplinar de Metástasis Hepáticas con Bevacizumab, Real Academia Nacional de Medicina, Madrid 23 de mayo de 2015.

Jesús García-Foncillas: Implicación clínica de las mutaciones en el cáncer de pulmón, Intercambio académico México-USA-España en el manejo del cáncer de pulmón, 23 de marzo de 2015.

Jesús García-Foncillas: Markers in Cancer, Westin Diplomat Hotel, Miami – Florida, 15 October 2015.

Jesús García-Foncillas: New approaches to combined treatment of colotectal liver metastases, CONGRESS «MULTIDISCIPLINARY APPROACHES IN ONCOLOGY» World Trade Centre, Moscow, April, 5-7th, 2015.

Jesús García-Foncillas: First-line chemotherapy plus cetuximab in patients grouped according to prognostic risk factors: analysis of the CRYSTAL and OPUS studies. Japanese Society of Medical Oncology, Osaka, July 21, JSMO 2015.

Jesús García-Foncillas: Personalized Healthcare, Conference Center Prague, September 7th, 2015.

Jesús García-Foncillas: Aspectos biológicos y bases de la resistencia a la hormonoterapia, XIV SIMPOSIO “REVISIONES EN CÁNCER”, TRATAMIENTO MÉDICO DEL CÁNCER EN EL AÑO 2014, 8, 9 y 10 de Febrero 2015.

Jesús García-Foncillas: Biología Molecular del Melanoma Maligno, IV Seminario Bases Biológicas del Cáncer y Terapias Personalizadas, 24 y 25 de mayo de 2015.

Jesús García-Foncillas: Nuevos horizontes en el tratamiento del cáncer de laringe. Cáncer al día: cáncer de laringe, de la biología a la clínica. Cursos de Verano UPV, San Sebastián, 4, 5 y 6 Julio 2015.

Jesús García-Foncillas: New approaches to combined treatment of metastatic colorectal cancer, Shanghai V International Asian-Pacific Meeting in Cancer, 19 May 2015.

“XVII Simposio de Revisiones en Cáncer” . Ponencia Sesión 6: Cetuximab Asentando la mejor supervivencia de la Conferencia titulada Presente y futuro de las biopsias líquidas en la determinación de los biomarcadores .(Madrid, 11, 12 y 13 de febrero de 2015).

“Sesión de Expertos en Cáncer de Colon, Ovario, Cérvix y Glioblastomas”. Bases de la Angiogénesis. (Madrid 10,11, 12, y 13 de marzo de 2015).

Desafío Oncológico 6, Más allá del Genoma. Mesa debate V, Meeting Room 9. Coffee-Share: Toma de decisiones en cáncer. La opinión del experto en: Cáncer de colon. (Valencia 1 y 2 Diciembre 2015).

“VIII Simposio y IV Jornadas Oncológicas Multidisciplinares Canarias, ASCOM”. Ponencia Mesa V Cáncer Colo-Rectal Metastásico: Importancia de los biomarcadores en la enfermedad. (Las Palmas de Gran Canarias, 24 y 25 de Abril de 2015).

Jornada “El futuro de la prevención del cáncer colorrectal “. Ponencia Mesa 2: Prevención molecular. (Madrid, 23 de abril de 2015).

Foro Debate Oncología. Ponencia Biopsias líquidas. (Panticosa, 13, 14,15 y 16 de mayo de 2015).

VII Symposium Bases biológicas del cáncer y terapias personalizadas. Moderación, Conferencia Educativa 2. (Salamanca, 21 y 22 de Mayo de 2015).

3rd International Symposium Novel Anticancer Agents for Practicing Oncologists. Comité organizador. (Madrid, 10 Junio de 2015).

III Jornada de Oncogeriatría. Dolor neuropático en el paciente oncológico anciano. Moderación Mesa 1 El

dolor neuropático en el paciente oncológico anciano. (Madrid, 18 de Junio de 2015).

VI Seminario Fundación ECO. Calidad en el proceso asistencial del paciente oncológico. Moderación Mesa 1, Programas de calidad en oncología y su impacto en la asistencia al paciente. (Madrid, 25 de Junio de 2015).

XV Jornadas de Revisión del Congreso Americano de Oncología. Coordinación y discusión. (Madrid, 3 de Julio de 2015).

III Foro de Inmunooncología Quirón Salud. Bases de la Inmunoterapia. (Madrid, 19 de Noviembre de 2015).

23 Simposio Internacional TTD. 2ª Mesa. Tratamientos Locorreccionales en el Cáncer Colorrectal con Enfermedad Mayoritariamente Hepática. Radioesferas. (Oviedo, 10 y 11 de Diciembre de 2015).

COMUNICACIONES A CONGRESOS

Role of c-MET pathway in the outcome prediction of cetuximab-based therapy in patients with recurrent or metastatic squamous cell carcinoma of the head and neck. V Casado, JL Arranz, S Zazo, JI Martín Valades, J Madoz, M Domine, N Perez-Gonzalez, F Lobo, R Rincon, G Rubio, C Canadas, A Leon, Y Izarzugaza, A Campos, G Serrano, C Carames, F Rojo, J Garcia-Foncillas. J Clin Oncol 30, 2015 (suppl; abstr 5520). Poster Discussion.

Never-smoking women with lung cancer from the Spanish WORLD07 database. D Isla, M Provencio, M Ajem, E Felip, N Viñolas, R Garcia Campelo, R de las Penas, E Carcereny, V Alberola, M Domine, R Blanco, J Dorta, R Bernabé, C Guillen, C Vadell, I Maestu, D Rodriguez, B Rubio-Viqueira, S Figueroa, P Garrido López. J Clin Oncol 30, 2015 (suppl; abstr 1531). Poster discussion

KRAS mutations as predictive biomarker in patients with EGFR wild-type stage IV nonsquamous non-small cell lung cancer (NSCLC) recruited in a phase II clinical study with carboplatin-docetaxel-bevacizumab. M Domine, Y Izarzugaza, F Rojo, F Lobo, M J Fernandez-Acenero, V Casado, G Rubio, JL Arranz, A Leon, JI Martín-Valades, G Serrano, C Carames, S Cordova, J Madoz, S Zazo, R Rincon, C Canadas, A Campos, N Perez-Gonzalez, J Garcia-Foncillas J Clin Oncol 30, 2015 (suppl; abstr e18069)

Assessment of EGFR mutations in patients diagnosed of squamous non-small cell lung cancer (NSCLC). F Lobo, M Domine, F Rojo, Y Izarzugaza, A Leon, V Casado, MJ Fernandez-Acenero, G Rubio, JI Martin-Valades, JL Arranz, G Serrano, C Carames, S Cordova, J Madoz, S Zazo, R Rincon, C Canadas, N Perez-Gonzalez, A Campos, J Garcia-Foncillas. *J Clin Oncol* 30, 2015 (suppl; abstr e18106).

Prevalence of EGFR mutations in non-small cell lung cancer (NSCLC) smoker patients. Yizarzugaza, M Domine, F Rojo, V Casado, A Leon, MJ Fernandez-Acenero, G Rubio, S Cordova, JMadoz, J I Martin-Valades, JL Arranz, G Serrano, C Carames, S Zazo, R Rincon, C Canadas, N Perez-Gonzalez, A Campos, F Lobo, J Garcia-Foncillas, *J Clin Oncol* 30, 2015 (suppl; abstr e21015)

Clinical profile and patterns of progression (PD) of patients (pts) with advanced nonsquamous non-small cell lung cancer (nsNSCLC) treated with first-line bevacizumab (B): AVVA study. J De Castro, M Domine, J Maria Garcia-Bueno, S Saura, R Garcia-Gomez, M Sereno, O Juan, E Pujol, B Rubio, M Cobo. *J Clin Oncol* 30, 2015 (suppl; abstr e18015).

Prospective study into the necessity of hemogram on day 8 in oral vinorelbine and cisplatin regimen. M Provencio, A Sánchez, M Domine, A Artal, R Garcia-Gomez, M Constenla, J M Sanchez Torres, J Castro, N Vinolas, M Huelves, J Perez, A Sanchez-Hernandez. *J Clin Oncol* 30, 2015 (suppl; abstr e18011)

VEGF-VEGFR pathway and its activation in renal cell carcinoma: Role in sunitinib response. G Rubio, V Casado, A Leon, M Domine, S Zazo, F Lobo, Y Izarzugaza, JL Arranz, JI Martin-Valades, G Serrano, C Carames, J Madoz, R Rincon, C Canadas, N Perez-Gonzalez, MJ Fernandez-Acenero, S Cordova, A Campos, F Rojo, J Garcia-Foncillas. *J Clin Oncol* 30, 2015 (suppl; abstr e15094)

Long-term survivors with advanced nonsquamous non-small cell lung cancer (nsNSCLC) treated with first-line (1L) chemotherapy (CT) plus bevacizumab (B) and maintenance (mtc) B. J de Castro, D Isla, JL Gonzalez Larriba, S Vazquez Estevez, B Massuti, JM Sanchez Torres, M Domine, A Calles, JV Cardona, P Garrido López. *J Clin Oncol* 30, 2015 (suppl; abstr e18055)

ABEL trial: A phase II randomized trial adding bemiparin (B) to chemo-radiotherapy (CT-RT) in limited-stage small cell lung cancer (SCLC)—Final results. B Massuti, R Lecumberri, GM Lopez Vivanco, A Font, E Gonzalez-Billalabeitia, JL Marti-Ciriquian, J Gómez-Codina, M Domine, I Bover, D Isla, A Galan, A

Gurpide, V Vicente, R Rosell, M Monreal, E Rocha. *J Clin Oncol* 30, 2015 (suppl; abstr 7095)

KRAS status as predictive marker of response and time to progression in EGFR wild-type stage IV non-squamous non-small cell lung cancer (NSCLC) patients treated with platinum-docetaxel-bevacizumab. M Domine, F Rojo, Y Izarzugaza, S Zazo, F Lobo, M Fernandez Aceñero, J Madoz, V Casado, G Rubio, J Garcia-Foncillas.

Clinicopathologic features of never-smoking women lung cancer (WLC): A review from the Spanish WORLD07 database. J De Castro, D Isla Casado, M Provencio Pulla, M Majem Tarruella, N Vinolas Segarra, E Felip, A Artal-Cortes, R García-Campelo, M Domine, P Garrido Lopez.

Perfiles clínicos y patrones de progresión en pacientes con Cáncer de pulmón de célula no pequeña (CPCNP) no escamoso avanzado tratados en primera línea con bevacizumab en combinación con quimioterapia: Estudio AVVA. J de Castro, M Domine, JM Garcia-Bueno, S Saura, R Garcia, M.Sereno, O Juan, E Pujol, B Rubio, M Cobo.

Largos supervivientes con cáncer de pulmón no microcítico (CNMP) no escamoso avanzado tratados en primera línea (1ªL) con quimioterapia (Qt) y bevacizumab (B) seguido de mantenimiento (MTO) de continuación con bevacizumab. D Isla, J de Castro, J L González-Larriba, S Vázquez, B Massuti, J M Sánchez-Torres, Dómine, A Calles, JV Cardona, P Garrido.

“Medicina de precisión en Cáncer Colorrectal Metastásico”. Biopsia líquida: Un nuevo avance en el diagnóstico del CCRm. (Madrid, 15 de Junio de 2015).

Conferencia-Coloquio sobre cáncer colorrectal. Tratamiento oncológico. (Madrid, 25 de Junio de 2015).

XIV Congreso Internacional de la Sociedad Dominicana de Hematología y Oncología, 2ª Jornada Científica del Instituto de Oncología Dr. Heriberto Pieter. Estrategias para maximizar la supervivencia en cáncer de colon metastásico. (Punta Cana, 30 y 31 de Julio y 1 ,2 de Agosto de 2015.)

5th International Workshop on the Treatment of Hepatic and Lung Metastases of Colorectal Carcinoma. Liquid biopsy: present and future. (Barcelona, 12 y 13 de noviembre de 2015).

3er Congreso de Oncología Médica y Farmacia Oncológica. Mesa 1: Medicina de Precisión : ¿ enfocando biomarcadores?. Biomarcadores: buscando la llave. (Toledo, 26, 27 y 28 de Noviembre de 2015).

ACTIVIDADES FORMATIVAS

Preceptorship “New paradigms in cancer: from molecular biology to clinical practice” Brazilian Cancer Society.

Preceptorship “New paradigms in cancer: from molecular biology to clinical practice” Emirates Cancer Society.

Preceptorship “Oncología basada en biología molecular” SMEO (Sociedad Mexicana de Estudios Oncológicos).

ENSAYOS CLÍNICOS ACTUALMENTE ABIERTOS EN RECLUTAMIENTO ACTIVO.

COLET. Estudio fase II, randomizado, multicéntrico, doble ciego controlado con placebo para evaluar la seguridad y eficacia de Cobimetinib en combinación con paclitaxel en pacientes con cáncer de mama triple negativo.

Código del estudio: WO29479

Nº EudraCT: 2014-002230-32

Investigador principal: Dr. Yann Izarzugaza

Fecha de inicio: 7/3/2015. (No se pueden incluir pacientes hasta firma de contrato)

Fecha de cierre:

Promotor: F. Hoffmann-La Roche Ltd

VELIPARIB (Abbvie). Estudio en fase II, aleatorizado, enmascarado, multicéntrico y comparativo entre veliparib más FOLFIRI +- bevacizumab frente a placebo más FOLFIRI +- bevacizumab en el cáncer colorrectal metastásico previamente no tratado

Código del estudio: M14-217

Nº EudraCT: 2014-002866-65

Investigador principal: Dra. León

Fecha de inicio: 16/3/2015.

Fecha de cierre:

Promotor: AbbVie. Incl

Therasphere: Ensayo clínico de fase III, para evaluar Therasphere en pacientes con metástasis hepáticas en carcinoma colorrectal que han fallado la primera línea de quimioterapia.

Código del estudio: TS-102 (EPOCH)

FDA File #: IDE G100324

Investigador principal: Dra. León

Fecha de inicio: 5/6/2015.

Fecha de cierre:

Promotor: Biocompatibles UK Ltd.

Ravello: Estudio de fase III de regorafenib frente a placebo como terapia de mantenimiento tras un tratamiento de primera línea del cáncer colorrectal metastásico con RAS de tipo natural.

Código del estudio: 02044190615-01

Nº EudraCT: 2013-005428-41

Investigador principal: Dra. Martín

Fecha de inicio: 16/3/2015.

Fecha de cierre:

Promotor: Fortunato Cairdiello

CyTRX: Estudio Fase IIb para evaluar la eficacia y seguridad de Aldoxorubicina en comparación con Topotecan en pacientes con CA Microcítico Metastático de Pulmón refractario a quimioterapia previa o en progresión.

Código del estudio: ALDOxORUBICIN-P2-SCLC-01

Nº EudraCT: 2014-002189-64

Investigador principal: Dr. Dómine

Fecha de inicio: 30/6/2015.

Fecha de cierre:

Promotor: CytRx Corporation

TIGER-3: Estudio en fase III, abierto, multicéntrico, aleatorizado de rociletinib (CO-1686) por vía oral en monoterapia en comparación con quimioterapia citotóxica con un solo agente en pacientes con cáncer de pulmón no microcítico (CPNM) con EGFR mutante, tras el fracaso terapéutico previo de, al menos, 1 inhibidor de la tirosina quinasa (ITQ) dirigido al EGFR y una quimioterapia doble con platino

Código del estudio: CO-1686-020

Nº EudraCT: 2014-003437-26

Investigador principal: Dr. Dómine

Fecha de inicio: 14/9/2015.

Fecha de cierre:

Promotor: Clovis Oncology, Inc.

LINC: Ensayo clínico fase III, prospectivo, aleatorizado, doble ciego, de quimioterapia adyuvante con MEDI4736 versus placebo en pacientes con cáncer de pulmón no microcítico con resección completa

Código del estudio: BR.31/ IFCT1401

Nº EudraCT: 2014-004946-83

Investigador principal: Dr. Dómine

Fecha de inicio: 14/12/2015.

Fecha de cierre:

Promotor: SLCG/ Astra Zeneca

GO29527: Estudio en fase III, abierto y aleatorizado para investigar la eficacia y seguridad de Atezolizumab (anticuerpo anti-PD-L1) en comparación con el tratamiento de soporte óptimo después de quimioterapia adyuvante basada en cisplatino en pacientes seleccionados por PD-L1 con cáncer de pulmón no microcítico en estadio IB-IIIa totalmente resecaado

Código del estudio: GO29527

Nº EudraCT: 2014-003205-15

Investigador principal: Dr. Dómine

Fecha de inicio: 21/12/2015.

Fecha de cierre:

Promotor: F. Hoffmann-La Roche Ltd.

GO29436: Estudio fase III aleatorizado de MPDL3280A (Anticuerpo Anti Pdl-1) en combinación con Carboplatino + Paclitaxel Con o sin Bevacizumab comparado con Carboplatino + Paclitaxel + Bevacizumab en pacientes con cancer de pulmón no epidermoide no microcítico en estadio IV que no han recibido Quimioterapia previa.

Código del estudio: GO29436

Nº EudraCT: 2014-003207-30

Investigador principal: Dr. Dómine

Fecha de inicio: 21/9/2015.

Fecha de cierre:

Promotor: F. Hoffmann-La Roche Ltd.

PF- 06439535: Estudio en fase III, aleatorizado y doble ciego de PF-06439535 más paclitaxel-Carboplatino y bevacizumab más paclitaxel-carboplatino para el tratamiento de primera línea de pacientes con cáncer de pulmón no escamocelular no microcítico avanzado

Código del estudio: PF-06439535

Nº EudraCT: 2014-003878-16

Investigador principal: Dr. Dómine

Fecha de inicio: 30/11/2015.

Fecha de cierre:

Promotor: Pfizer

GO29437: Estudio fase III aleatorizado de MPDL3280A (Anticuerpo Anti Pdl-1) en combinación con Carboplatino + Paclitaxel o MPDL3280A en combinación con Barboplatino + Nab-Paclitaxel comparado con Carboplatino + Nab-Paclitaxel en pacientes con cancer de pulmón no epidermoide no microcítico en estadio IV que no han recibido Quimioterapia previa.

Código del estudio: GO29437

Nº EudraCT: 2014-003208-59

Investigador principal: Dr. Dómine

Fecha de inicio: 21/9/2015.

Fecha de cierre:

Promotor: F. Hoffmann-La Roche Ltd.

MYSTIC: Ensayo internacional fase 3 aleatorizado, abierto y multicéntrico, con MEDI4736 en combinación con Tremelimumab o MEDI4736 en monoterapia, frente a la quimioterapia habitual basada en platino, en el tratamiento de primera línea en pacientes con cáncer de pulmón no microcítico avanzado o metastásico.

Código del estudio: D419AC00001

Nº EudraCT: 2015-001279-39

Investigador principal: Dr. Dómine

Fecha de inicio:

Fecha de cierre:

Promotor: AstraZeneca

NVALT: Estudio Fase II con BIBF1120 (Nintedanib), un inhibidor oral del factor de crecimiento de fibroblastos, como tratamiento de segunda línea en pacientes con cáncer de pulmón no microcítico y amplificación del gen receptor 1 del factor de crecimiento de fibroblastos.

Código del estudio: NVALT-15

Nº EudraCT: 2013-00432411

Investigador principal: Dr. Dómine

Fecha de inicio: 15/9/2015

Fecha de cierre:

Promotor: Stichting NVALT Studies

CC-486 AZACITIDINA. Estudio de fase 2 multicéntrico, aleatorizado, controlado con placebo y doble ciego para evaluar la seguridad y eficacia de CC-486 (Azacitidina oral) en combinación con pembrolizumab (MK-3475) frente a pembrolizumab más placebo en sujetos con cáncer de pulmón no microcítico, localmente avanzado o metastásico, tratado previamente.

Código del estudio: CC-486-NSCL-001

Nº EudraCT: 2014-005614-29

Investigador principal: Dr. Dómine

Fecha de inicio: 14/12/2015.

Fecha de cierre:

Promotor: Celgene Corporation

TTCC-2007-01 “ Ensayo clínico fase III aleatorizado, multicéntrico, de quimioterapia de inducción con la combinación docetaxel, cisplatino y 5-fluorouracilo (TPF) seguido de tratamiento concomitante con cisplatino y radioterapia convencional versus TPF seguido de tratamiento concomitante con cetuximab y radioterapia convencional, en el tratamiento de pacientes con carcinoma escamoso de cabeza y cuello localmente avanzado, no resecaable”

Código del estudio: TTCC-2007-01

Nº EudraCT: 2007-005540-24

Investigador principal: Dra. Casado

Fecha de inicio: 30/3/2009.

Fecha de cierre:

Promotor: Grupo Español de Tratamiento de Tumores de Cabeza y Cuello (TTCC)

MACRO2. Estudio piloto fase II aleatorizado, multicéntrico para evaluar la seguridad y eficacia del tratamiento de mFOLFOX-6 más cetuximab frente a un tratamiento inicial con Mfolfox más cetuximab (por 8 ciclos) seguido de mantenimiento exclusivo con cetuximab como primera línea de tratamiento, en pacientes con cáncer colorrectal metastásico (CCRM) y tumores KRAS nativo.

Código del estudio: TTD-09-04

Nº EudraCT: 2009-017194-38

Investigador principal: Dr. Martín

Fecha de inicio: 10/8/2010.

Fecha de cierre:

Promotor: Grupo de Tratamiento de los Tumores Digestivos (TTD)

VITAL. Estudio de Fase II para evaluar la eficacia y la seguridad de la quimiorradioterapia con 5-fluorouracilo, mitomicina C y panitumumab como tratamiento del carcinoma anal de células escamosas.

Código del estudio: GEMCAD-09-02

Nº EudraCT: 2010-018430-30

Investigador principal: Dra. León

Fecha de inicio: 28/10/2010.

Fecha de cierre:

Promotor: Grupo Español Multidisciplinar en Cáncer Digestivo (GEMCAD)

VE-BASKET Estudio abierto fase II de vemurafenib en pacientes con neoplasias positivas para la mutación BRAF V600

Fecha de inicio: 3/5/2012

Promotor: f. Hoffmann- La Roche Ltd.

Nº de protocolo: MO28072

Nº Eudract 2011-004426-10

CRO: Qunitiles

Investigador Principal: Dr. García-Foncillas

GEMCAD-1002 POSIBA Ensayo clínico fase II de un solo brazo, multicéntrico y prospectivo para la evaluación de biomarcadores en pacientes con cáncer colorrectal avanzado y/o metastásico con gen KRAS no mutado tratados con quimioterapia más cetuximab bisemanal como terapia de primera línea.

Fecha de inicio: 17/5/2012

Código del protocolo: GEMCAD-1002

Nº EudaCT: 2010-019236-12

Promotor: Grupo Español Multidisciplinar en Cáncer Digestivo (GEMCAD)

Investigador Principal: Dra. León

PERUSE Estudio multicéntrico, abierto, con un solo grupo de tratamiento, de pertuzumab en combinación

con trastuzumab y un taxano como tratamiento de primera línea de pacientes con cáncer de mama avanzado (metastásico o localmente recurrente) HER 2- positivo.

Promotor: F. Hoffmann-La Roche Ltd.

Nº de protocolo: MO28047

Nº EudraCT: 2011-005334-20

Investigador principal: Dr. Izarzugaza

CRO: RPS Research Ibérica. I3 global.

Fecha de inicio: 29/5/2012

Compromiso de pacientes: 3

CA209-057 Ensayo fase 3, aleatorizado, abierto de BMS-936558 frente a Docetaxel en el cáncer de pulmón no microcítico (CPNM) metastásico no epidermoide tratado previamente.

Código del estudio: CA209057

Nº EudraCT: 2012-002472-14

Investigador principal: Dr. Dómine

Fecha de inicio: 7/2/2013 (no hay visita de inicio.

Envían los archivos)

Promotor: Bristol-Myers Squibb International Corporation.

SECAVIN Estudio aleatorizado, fase II/III de cabazitaxel versus vinflunina en cáncer metastásico o localmente avanzado de células transicionales de urotelio.

Código del protocolo: SECAVIN-12

Nº EudraCT: 2012-002826-55

Investigador principal: Dr. Rubio

Fecha de inicio: 22/04/2013

Promotor: Associació Per a la Recerca Oncològica

ZOSTER: Ensayo clínico de fase II/III aleatorizado, observador ciego y controlado con placebo, multicéntrico para evaluar la inmunogenicidad y seguridad de la vacuna experimental del herpes zóster HZ/su de GSK Biologicals cuando se administra por vía intramuscular en los meses 0 y 1 a 2 a adultos de 18 o más años de edad con tumores sólidos que están recibiendo quimioterapia.

Código del protocolo: 116427 ZOSTER-028

Nº EudraCT: 2012-002966-11

Investigador principal: Dr. García Foncillas.

Fecha de inicio: Abril 2013

Promotor: GlaxoSmithKline, S.A.

BRAF PULMON Estudio de fase II de GSK2118436, un inhibidor selectivo de la quinasa BRAF, en pacientes con cáncer de pulmón no microcítico avanzado y mutaciones de BRAF.

Código del protocolo: BRF113928

Nº EudraCT: 2011-001161-41

Investigador principal: Dr. Dómine

Fecha de inicio: 27/5/2013

Promotor: GlaxoSmithKline, S.A.

VAXON Ensayo fase lib, multicéntrico, aleatorizado y doble ciego para evaluar la eficacia en el control de la enfermedad de la vacuna de composición peptídica VX-001 comparada con placebo, tras tratamiento de quimioterapia de primera línea en pacientes HLA- A* 0201 y TERT positivos con cáncer de pulmón no microcítico (estadio IV o enfermedad recurrente)

Promotor: Vaxon Biotech

Nº de protocolo: Vx-001-201

Nº EudraCT 2011-005968-24

Investigador principal: Dr. Dómine

Fecha de inicio: 29/10/2012

BKM120 Estudio fase III aleatorizado, doble ciego, controlado con placebo de BKM120 en combinación con fulvestrant en mujeres postmenopáusicas con cáncer de mama localmente avanzado o metastásico con receptores hormonales positivos HER2 negativo que han progresado mientras o después del tratamiento con un inhibidor de la aromatasa.

Promotor: Novartis

Nº de protocolo: CBKM120F2302

Nº de EudraCT: 2011-005524-17

Investigador principal: Dr. García-Foncillas.

Fecha de inicio: 20/11/2012 (No se abre oficialmente el centro hasta el 4/12/2012)

CA209017 Ensayo fase III, abierto, aleatorizado, de BMS-936558 frente a docetaxel en cáncer de pulmón no microcítico (CPNM) epidermoide avanzado o metastásico y tratado previamente.

Promotor: Bristol-Myers Squibb International Corporation

Nº de protocolo: CA209017

Nº EudraCT: 2011-004792-36

Investigador principal: Dr. Dómine

Fecha de inicio: 26/11/2012

GOAL Estudio fase IIIb, aleatorizado y multicéntrico, para evaluar la eficacia y la tolerabilidad de gefitinib combinado con olaparib (AZD2281) en comparación con gefitinib sólo, en pacientes con carcinoma pulmonar microcítico avanzado con mutación del receptor del factor de crecimiento epidérmico (EGFR).

Código del protocolo: GECP 10/03

Nº EudraCT: 2010-024178-21

Investigador principal: Dr. Dómine

Fecha de inicio: 20/9/2013

Promotor: GRUPO ESPAÑOL DE CANCER DE PULMON

ARCHER 1050: Estudio en fase III, aleatorizado, abierto, sobre la eficacia y seguridad de dacomitinib (PF-00299804) frente a gefitinib, en el tratamiento de primera línea del cáncer de pulmón no microcítico localmente avanzado o metastásico en paciente con

mutaciones activadoras del Receptor del Factor de Crecimiento Epidérmico (EGFR).

Código del estudio: DP312804

Nº EudraCT:

Compromiso de pacientes:

Investigador principal: Dr. Dómine

Fecha de inicio: 11/10/2013

Promotor: SJF

AFATINIB 1200.55 Estudio abierto de afatinib en pacientes no tratados (primera línea) o tratados previamente con quimioterapia con cáncer de pulmón no microcítico (CPNM) localmente avanzado o metastásico portadores de mutación(es) de EGFR.

Código del estudio: 200.55

Nº EudraCT: 2009-017661-34

Investigador principal: Dr. Dómine

Fecha de inicio: 4/11/2013

Promotor: Boehringer Ingelheim

ONSITE Estudio multicéntrico de un solo brazo para evaluar la seguridad de Eribulina en 3ª línea de quimioterapia para pacientes con cáncer de mama HER2 negativo metastásico o localmente avanzado tratado previamente con taxanos y antraciclina.

Código del estudio: ONCOSUR 2012-02

Nº EudraCT: 2013-001416-30

Investigador principal: Dr. Izarzugaza

Fecha de inicio: 13/12/2013

Promotor: Fundación Oncosur

BELLE 2 Estudio fase III aleatorizado, doble ciego, controlado con placebo de BKM120 en combinación con fulvestrant en mujeres postmenopáusicas con cáncer de mama localmente avanzado o metastásico con receptores hormonales positivos HER2 negativo que han progresado mientras o después del tratamiento con un inhibidor de la aromatasa.

Promotor: Novartis

Nº de protocolo: CBKM120F2302

Nº de EudraCT: 2011-005524-17

Investigador principal: Dr. García Foncillas.

Fecha de inicio: 4/12/2012

OAK Estudio de fase III multicéntrico, abierto, randomizado, para investigar la eficacia y la seguridad de MPDL-3280A (anticuerpo anti PDL1) comparado con docetaxel, en pacientes con cáncer de pulmón no microcítico, tras fracaso de quimioterapia basada en platino.

Número de protocolo: GO28915

Nº de EudraCt 2013-003331-30

Promotor: F. Hoffmann-La Roche Ltd

Investigador Principal: Dr. Dómine

Visita de preactivación: 25/4/2013

Fecha de inicio: Mayo 2014

VIABLE SOTIO “Estudio fase III aleatorizado, doble ciego, multicéntrico, en grupos paralelos, para evaluar la eficacia y seguridad de VCD/CPa frente a placebo en hombres con cáncer de próstata metastásico resistente a la castración elegibles para primera línea de quimioterapia”.

Nº EudraCT/IND EudraCT 2012-002814-38/ IND 015255

Nº de protocolo SP005

Promotor: SOTIO

Investigador principal: Dr. Rubio.

Fecha de inicio: 7/5/2014

SUNRISE. “Ensayo multicéntrico de fase III, aleatorizado, doble ciego, controlado con placebo de bavituximab más docetaxel frente a docetaxel en monoterapia como tratamiento de segunda línea en pacientes con cáncer de pulmón no microcítico no epidermoide en estadio IIIb/IV”.

Nº de ensayo: NCT01999673

Nº de EudraCT: 3013-003953-13

Promotor: Peregrine Pharmaceuticals.Inc.

Investigador Principal: Dr. Domine

Fecha de inicio: 26/5/2014

ARAGON Estudio de fase III, multicéntrico, aleatorizado, doble ciego, de ARN-509 controlado con placebo en hombres con cáncer de próstata no metastásico (M0) y resistente a la castración.

Nº de protocolo: ARN-509-003.

Nº de EudraCT: 2012-004322-24

Promotor: Aragon Pharmaceuticals

Investigador principal: Dr. Rubio

Fecha de inicio: 30/5/2014

THRESHOLD Estudio Aleatorizado en fase II, con doble enmascaramiento, controlado con placebo y multicéntrico, en el que se compara el tratamiento combinado de pemetrexed y TH-302 con el tratamiento combinado de pemetrexed y placebo, como quimioterapia de segunda línea del carcinoma broncopulmonar no microcítico ni epidermoide en estadio avanzado.

Nº de protocolo: TH-CR-415

Nº de EudraCT: 2013-004698-29

Promotor: THRESHOLD Pharmaceuticals

Investigador principal: Dr. Dómine

Fecha de inicio: 14/8/2014. Fecha de activación del centro: 22/9/2014

PEMBRO Ensayo de fase III, abierto y aleatorizado de MK-3475 en comparación con quimioterapia basada en el platino en sujetos tratados en primera línea con cáncer de pulmón no microcítico metastásico con expresión intensa de PD-L1.

Nº de protocolo: MK-3475-024

Nº de EudraCT: 2014-000323-25

Promotor: Merck Sharp & Dohme de España S.A.

Investigador principal: Dr. Dómine

Fecha de inicio: 17/9/2014

IMPULSE Ensayo clínico aleatorizado para evaluar el tratamiento de mantenimiento con el inmunomodulador MGN1703 en pacientes con carcinoma microcítico de pulmón extendido tras el tratamiento de primera línea basado en platino.

Nº de protocolo: MGN1703-C03

Nº de EudraCT: 2013-003503-19

Promotor: MOLOGEN A

Investigador principal: Dr. Dómine

Fecha de inicio: 22/9/2014. Fecha de activación del centro.

FRAGRANCE (PHR-2012-01) Estudio Fase I/II para evaluar la eficacia y seguridad de nab-paclitaxel en combinación con gemcitabina para el tratamiento de los pacientes frágiles con cáncer de páncreas avanzado o metastásico.

Nº de protocolo: PHR-2012-01

Nº de EudraCT: 2012-003605-97

Promotor: PH Research, S.L.

Investigador principal: Dr. Martín

Fecha de inicio: 23/9/2014

STIMULI Estudio aleatorizado, abierto, de fase II para la consolidación con ipilimumab en el CPMC en estadio limitado tras la quimiorradioterapia.

Nº de protocolo: BMS: CA184-310

Nº de EudraCT: 2013-002609-78

Promotor: European Thoracic Oncology Platform (ETOP)

Investigador principal: Dr. Dómine

Fecha de inicio: 27/10/2014

ENSAYOS CLÍNICOS FASE-1

An Open-Label, phase 2 study of Neratinib in patients with solid tumors with somatic human epidermal growth factor receptor (EGFR, HER2, HER3) mutations or EGFR, HER2, HER3) mutations or EGFR gene amplification.

A Phase 1 Study to Evaluate the Safety, Pharmacokinetics, and Pharmacodynamics of JNJ-42756493, a pan-Fibroblast Growth Factor Receptor (FGFR) Tyrosine inase Inhibitor, in Subjects With Advanced or Refractory Solid Tumors or Lymphoma.

A phase 1 dose-escalation study of NBTX3 activated by intensity modulated radiation therapy in patients with locally advanced squamous cell carcinoma of the oral cavity or oropharynx.

A multicenter randomized, open-label phase ii/iii study, to compare the efficacy of nbtxr3, implanted as intratumor injection and activated by radiotherapy, versus radiotherapy alone in patients with locally advanced soft tissue sarcoma of the extremity and trunk wall.

An Open-label, Non-randomised, Multicentre, Comparative, Phase I Study to Determine the Pharmacokinetics, Safety and Tolerability of AZD9291 following a Single Oral Dose to Patients with Advanced Solid Tumours and Normal Hepatic Function or Mild or Moderate Hepatic Impairment.

Estudio de fase 1a/1b, multicéntrico abierto, de búsqueda de dosis para evaluar la seguridad, tolerabilidad, farmacocinética y eficacia preliminar del modificador de las vías pleiotrópicas CC-122, administrado por vía oral a sujetos con tumores sólidos avanzados, linfoma no hodgkin o mieloma múltiple.

Multi-arm, Non-randomized, Open-Label Phase IB Study to Evaluate GSK3052230 in Combination with Paclitaxel and Carboplatin, or Docetaxel or as Single Agent in Subjects with Solid Malignancies and Deregulated FGF Pathway Signaling.

An Open-label Phase 1 Study to Evaluate the Effects of Dabrafenib (GSK2118436) on the Single Dose Pharmacokinetics of an OATP1B1/1B3 Substrate and of a CYP3A4 Substrate in Subjects with BRAF V600 Mutation Positive Tumors.

A Phase 1 Study of ABBV-221 in Subjects with Advanced Solid Tumor Types Likely to Over-Express the Epidermal Growth Factor Receptor (EGFR).

A Phase 1b Study to Assess the Safety and Anti-tumour Activity of Dexanabinol Monotherapy and Dexanabinol in Combination with Chemotherapy in Patients with Advanced Tumours.

A drug-drug interaction study of ibrutinib with moderate and strong CYP3A inhibitors in patients with B-cell malignancy.

A phase I open-label, dose escalation study to investigate the safety, pharmacokinetics, pharmacodynamics and clinical activity of GSK2879552 given orally in subjects with relapsed/refractory small cell lung carcinoma.

A Phase 1/2, Open-label Study of Nivolumab Monotherapy or Nivolumab combined with

Ipilimumab in Subjects with Advanced or Metastatic Solid Tumors.

A Multicenter Phase II Clinical Trial of Lurbinectedin (PM01183) in Selected Advanced Solid Tumors.

A phase I/II open-label, dose escalation study to investigate the safety, pharmacokinetics, pharmacodynamics and clinical activity of GSK525762 in subjects with NUT midline carcinoma (NMC) and other cancers.

A first-in-human study of repeat dosing with REGN2810, a monoclonal fully human antibody to PD-1 as single therapy and in combination with other anti-cancer therapies in patients with advanced malignancies.

A Phase 1, First-in-Human, Open Label, Dose Escalation Study of JNJ-64052781, A Humanized CD19 x CD3 Dual-Affinity Re-Targeting (DART®) Protein in Subjects with Relapsed/Refractory B-cell Malignancies.

A first-in-human phase-1, dose escalation, safety and pharmacokinetics study of PF-06647020 in adult patients with advanced solid tumors.

ORGANIZACIÓN DE CONGRESOS Y OTRAS REUNIONES CIENTÍFICAS

I Encuentros en Cáncer de pulmón. Tratamiento adyuvante del cáncer de pulmón. Marzo 2015. Coordinadores: M Dómine, S Ponce.

2º Curso de capacitación en cáncer de pulmón. Alcalá de Henares. Madrid. Abril 2015. Coordinadores. M Dómine, B Massuti, R García Campelo, M Majem, N Reguart.

II Encuentros en Cáncer de pulmón. Tratamiento del cáncer de pulmón N2. Madrid Mayo 12. Coordinadores: M Dómine, S Ponce.

XII Jornadas de Revisión e Interpretación de los Avances del Congreso ASCO (American Society of Clinical Oncology). Madrid Junio 2015. Organizadores y coordinadores: M. Dómine. J Carles.

XII Jornadas de Revisión e Interpretación de los Avances del Congreso ASCO (American Society of Clinical Oncology). Barcelona. Julio 2015. Organizadores y coordinadores: M. Dómine. J Carles.

II Simposio de Inmunoterapia en cáncer. Oncohealth Institute, Hotel NH Nacional, 19 de noviembre de 2015

Personal

JEFE DE SERVICIO

ANA M^a PÉREZ CASAS

MÉDICOS ADJUNTOS

JOSÉ VARA SANTOS
JESÚS OLIVERA VEGAS.
JAVIER LUNA TIRADO
ISABEL PRIETO MUÑOZ

FÍSICO JEFE ASOCIADO

M^a ÁNGELES GARCÍA CASTEJÓN

FÍSICOS ADJUNTOS

SILVIA GÓMEZ TEJEDOR
MAGNOLIA RINCÓN PÉREZ
JOSÉ MARÍA PENEDO COBOS

RESIDENTES

JUAN PABLO MARÍN AGANZO (R4 HASTA ABRIL 2015)
WALTER ARMANDO VASQUEZ RIVAS (R4).
DAVID ESTEBAN MORENO (R3)
AMAIA ILUNDAIN IDOATE (R2)
LAURA GUZMAN GÓMEZ (R1)

D.U.E

GLADYS U. ALMEYDA PRADOS

TÉCNICOS DE RADIOTERAPIA (TER)

PALOMA MORALEDA FERNÁNDEZ
M^a ISABEL GÓMEZ CALERO
MARÍA BARREIRO MARAÑÓN
SOLEDAD ALONSO ESPADA
MARINA CASTRO GONZÁLEZ
RUBÉN GONZÁLEZ ABAD
SANDRA PRIETO CRIADO (BAJA DESDE SEPTIEMBRE DE 2015).
CRISTINA IZQUIERDO OCHOA (1/2 JORNADA)
LETICIA SÁNCHEZ ORTS.(INCORPORADA SEPTIEMBRE DE 2015 CON 1/2 JORNADA)
SONSOLES HERVADA ORTEGA (1/2 JORNADA)
ANGEL SANCHEZ BALLESTEROS JIMÉNEZ
KEVIN AGUILAR GONZALEZ (DESDE JUNIO DE 2015)
ERICA MARQUEZ CLEMENTE
SHAILA MARTÍN GÓMEZ (DESDE JULIO DE 2015)

AUXILIARES DE CLÍNICA

REMEDIOS RUBIO ALHAMBRA
LUIS MIGUEL VALDÉS-HEVIA PELAEZ

ADMINISTRATIVOS

DOLORES MALDONADO VILLA
ALICIA ILLÁN MIMBRERO
FUENSANTA GARCÍA-BRAVO BLANCO

Labor asistencial

HOSPITALIZACIÓN

Altas	12
Estancia media	2,50
Hospital Día	202

CONSULTAS EXTERNAS

Primera visita	1.091
Sucesiva	25.197
Alta resolución	-
TOTAL	26.288
Ratio s/p	23,10

TÉCNICAS

Enfermos atendidos:

Pacientes nuevos1.103 pacientes
Acelerador Lineal848 pacientes
Braquiterapia Ginecológica AltaTasa42 pacientes
Braquiterapia de próstata.....16 pacientes

Revisiones Clínicas3.733pacientes
TAC de planificación1.019 pacientes
Radiocirugías.....22 pacientes

Número de Aplicaciones de Braquiterapia de Alta Tasa:

..... 206 aplicaciones

Labor docente programada

PREGRADUADOS

Rotación de dos alumnos de 6º curso de Medicina de la Facultad de Medicina de la Universidad Autónoma de Madrid.

Formación de Técnicos de Radioterapia: 2 alumnos en prácticas del CEU, 2 alumnos del Instituto Técnico de Estudios profesionales y 1 alumno de la Universidad Europea de Madrid.

Curso de operadores de RX. Escuela de Enfermería de la FJD. 14 y 17 de abril de 2015

Sylvia Gómez-Tejedor Alonso. Unidad de Radiofísica.
"Estructura atómica".
"Interacción de la radiación con la materia".

José María Penedo Cobos. Unidad de Radiofísica.
"El haz de radiación"

"Detección y medida de la radiación".

María Ángeles García Castejon. Unidad de Radiofísica.
"Protección radiológica operacional"

POSTGRADUADOS

Formación de 1 Radiofísico hospitalario en la Unidad de Radiofísica

VIII Jornadas PostMIR AMIR, H.U. Clínico San Carlos, Madrid, 27/02/15. "Oncología Radioterápica"
Ponente: David Esteban Moreno (R3).

Proyección científica

PONENCIAS Y COMUNICACIONES A CONGRESOS Y OTRAS REUNIONES

*57 Congreso de la ASTRO (Sociedad Americana de Oncología Radioterápica). Octubre 2015. San Antonio (Texas)

"Effective and accurate radiotherapy regardless of painful procedures and break through pain episodes". Prieto I, Luna J, Marín JP, Olivera J, Vara JC, Almeida G, Perez AM, Pardo J. Poster.

*3er ESTRO FORUM (Sociedad Europea de Oncología Radioterápica) Barcelona. 24-28 Abril 2015.

"Intrafraction setup errors in single fraction stereotactic radiosurgery with Elekta Fraxion system with first" W. Vázquez Rivas, J. Luna Tirado, M. Rincón Pérez, D. Esteban Moreno, A. Ilundain Idoate, A. Pérez Casas, M. García-Castejón, J. Olivera Vegas, I. Prieto Muñoz, J. Vara Santos E-poster. Abstrac E35-1262.

"IPSS time recovery in patients with Prostate cancer after I-125 Prostate brachytherapy with first" J. Olivera Vegas, W.Vázquez Rivas, A. Pérez Casas, I. Prieto Muñoz, J. Luna Tirado, L. López, C.Gonzalez-Enguita, C. Quicios, D. Esteban Moreno, A. Ilundain Idoate, M. García Castejon, M. Rincón Pérez, S. Gómez-Tejedor, J. Vara Santos, J. Penedo Poster Abstract E35-0840.

"Target coverage: VMAT vs 3D in the treatment of lung cancer". M. Rincón, J. Luna, S. Gomez- Tejedor, M.A. García, J. M. Penedo, J. P. Marín, A. M. Perez Casas. Poster

"4D-CBCT frameless image guidance in lung SBRT: Comparison between 4D automatic fusion algorithm and manual fusion". S. Gómez-Tejedor, C. Díaz, M. Rincón, J. Penedo, M. A. García, J. Luna, A. M. Pérez Casas. Poster

"VMAT vs. Dynamic conformal arc technique in radiosurgery. A comparison of absorbed dose in the healthy brain tissue". M.A. García, J.M. Penedo, A.M. Pérez, J. Olivera, M. Rincón, S. Gómez-Tejedor, J. Muñiz Igneson, I. Prieto Muñoz, R. Gonzalez, J. Ayerbe, J. Vara. Poster

"Evaluation of image guided radiotherapy (IGRT) in lung cancer. Is weekly cone beam CT (CBCT) enough?" Luna J, Rincón M, Marín JP, Gómez-Tejedor S, Prieto I, Olivera J, Díaz C, Vara J, Pérez Casas A.M. Poster

"Stereotactic body radiotherapy (SBRT) for peripheral lung tumors. A comparison of two VMAT delivery techniques". J.M. Penedo, M.A. García, A.M. Pérez, S. Gómez, M. Rincón, I. Prieto, J. Luna Tirado, J. Olivera, J. Vara. Póster.

"Evaluation of image guided radiotherapy (IGRT) in lung cancer. Is weekly cone beam CT (CBCT) enough?"
J. Luna, Comunicación oral

*XVIII Congreso de la SEOR (Sociedad Española de Oncología Radioterápica). Valencia, 4-6 Junio 2015.

"3D-CRT VS VMAT: Dosimetry comparison in lung cancer".
D. Esteban; J. Luna; M. Rincón; J. Marín; W. Vásquez; A. Ilundain; J. Olivera; I. Prieto; J. Vara; A.M. Pérez Casas.
Poster

"Lung dosimetric parameters with VMAT in Lung cancer. Clinical consequences"
J. Luna; D. Esteban; J. Marín; W. Vásquez; M. Rincón; I. Prieto; J. Olivera; J. Vara; A.M. Pérez Casas. Poster

"Preliminary experience with prophylactic cranial irradiation (PCI) using Hippocampal sparing for small cell lung cancer (SCLC) on behalf of GICOR" (GOECP/SEOR). Rodríguez de Dios, N.; Couñago, F.; Samper, M.P.; Murcia, M.; Vallejo, C.; Calvo, P.; Luna, J.; Martínez, R.; Rico, M.; Lopez, J.L Poster

"Ventaja de Butterfly-VMAT versus VMAT en tumores mediastínicos". J. Luna. Comunicación oral.

"Evaluación de radioterapia por imagen guiada (IGRT) en cáncer de pulmón. Es un cone-beam CT (CBCT) semanal suficiente?". J. Luna. Comunicación oral.

"Breast cancer relapse after neoadjuvant therapy, surgery and radiotherapy"
Vásquez Rivas W.A, Vara Santos J, Pérez Casas A.M, Olivera Vega J, Luna Tirado F.J, Prieto I, Marín J.P, Esteban Moreno D, Díaz Silvera C, Ilundain A. Poster

"VMAT vaginal rescue after radiotherapy and brachytherapy in endometrial cancer"
Vásquez Rivas W.A, Luna Tirado F.J, Penedo Cobos J.M, Marín J.P, Prieto Muñoz I, Olivera J, Esteban Moreno D, Pérez Casas A.M, Vara J, Ilundain A. Poster

"Prostate cancer acute urinary retention with hypofractionation and VMAT treatment"
Vásquez Rivas W.A, Olivera J, Pérez Casas A.M, Marín J.P, Díaz C, Luna Tirado F.J, Prieto Muñoz I, , Vara J, Esteban Moreno D, García Castejón M.A Poster

"Miccional dynamics impact after I-125 prostate brachytherapy: underlying factors."
Marina J.P, Díaz C, Olivera J, Pérez-Casas AM, Vasquez W, Prieto I, Luna J, López L, Quicios C, Gómez-tejedor S.

"Madrid Radiation Oncology: Equipment and New Techniques. Current Situation"

Rodríguez Pérez, A. (H. U. de Fuenlabrada), Cerezo Padellano, L. (H. U. de la Princesa), Pérez Casas, A. M. (Fundación. Jiménez Díaz), Mañas Rueda, A. (H. U. La Paz), Samper Ots, P.M. (H. Rey Juan Carlos), Ramos Aguerri, A. (H. Ramón y Cajal), de Las Heras González, M. (H. Clínico San Carlos), de la Torre Tomás, A. (H. Puerta de Hierro Majadahonda), Lozano Barriuso, M.A. (H. Gral. U. Gregorio Marañón), Pérez-Regadera Gómez, J.F. (Hospital 12 de octubre).

*XXX Reunión Nacional del Grupo de Urología Oncológica. Las Palmas de Gran Canaria. Abril 2015.

"Resultados oncológicos y funcionales de la Braquiterapia de baja tasa (I 125) en el tratamiento del cáncer de próstata localizado: Resultados preliminares". López Martín, L; Gomis Goti, C; García Cardoso J V; Autrán AM; Quicios Dorado C; Olivera Vega J; Pérez Casas AM; Gonzalez Enguita C. Poster Virtual.

*XX Congreso nacional de SEFM (Sociedad Española de Física Médica) Valencia 2015

"VMAT vs 3D en cáncer de pulmón: cobertura del target y dosis en pulmón". M. Rincón, J. Luna, S. Gómez-Tejedor, M. A. García-Castejón, J. M. Penedo, A. Pérez Casas. Póster.

"Protocolo de control de calidad de la matriz 2D de detectores MATRIX". M. Rincón, M.A. García J. M. Penedo, S. Gómez-Tejedor. Póster.

"Stereotactic body radiotherapy (SBRT) para tumores periféricos de pulmón. Una comparación entre dos técnicas de planificación con VMAT". J.M. Penedo, M.A. García, S. Gómez-Tejedor, M. Rincón, A. M. Pérez Casas. Comunicación oral.

"Control de Calidad de un Conjunto Cámara Sourcecheck y Electrómetro Unidos-E Utilizados para la Medida de la TKRA de Semillas de I-125". J.M. Penedo, M.A. García, M. Rincón, S. Gómez-Tejedor, R. Gonzalez. Poster.

"VMAT vs. Arcoterapia dinámica conformada en radiocirugía. Comparación de la dosis absorbida en el tejido cerebral sano.". M.A. García, J.M. Penedo, M. Rincón, S. García Castejón, A. Pérez Casas, J. Olivera. Poster.

"Tumores mediastínicos: ventajas clínicas y dosimétricas del tratamiento con arcos no coplanares de VMAT". S. Gómez-Tejedor, J. Luna, M. Rincón, J. Penedo, M. A. García, A. M Pérez Casas. Poster.

"Verificación de un algoritmo de fusión 4D automático para imagen guiada en SBRT de pulmón". S. Gómez-Tejedor, M. Rincón, J. Penedo, M. A. García, C. Díaz, J. Luna, A. M. Pérez Casas. Poster.

*III Simposio de Oncología Radioterápica. Proyecto Andrógeno Málaga. 3 de Diciembre de 2015
"Experiencia Inicial y caracterización de pacientes en tratamiento con Abidaterona en CPRC" W. Vásquez Rivas, A.M. Pérez Casas, D. Esteban Moreno. Poster

PUBLICACIONES

Publicaciones en revistas científicas

"SIMBOSPROST: Prevalence of metabolic syndrome and osteoporosis in prostate cancer patients treated with radiotherapy and androgen deprivation therapy: A multicentric, cross-sectional study ". P. M. Samper Ots, J. L. Muñoz garcía, J. Rios Kavadoy, M. C. Paniagua, E. Villafranca Iturre, M. Rodríguez Liñán, A. M. Pérez Casas, R. Muelas Soria, B. Ludueña Martínez, J. López Torrecilla, M. Casaña Giner, A. Zapatero Laborda y M. Marquez garcía Salazar. Reports of Practical Oncology and Radiotherapy 5: vol 20, 370-376;2015

"Merkel cell carcinoma: an algorithm for multidisciplinary management and decision-making". Prieto I, Pérez de la Fuente T, Medina MS, Castelo B, Sobrino B, Fortes JR, Esteban D, Cassinello F, Jover R, Rodríguez N. Critical reviews in Oncology/Hematology. In Press (Agosto 2015).

"How may anesthesia influence outcome surgery?" Cassinello F, Prieto I, Del Olmo M, Rivas S, Stritchartz G. Cancer Journal of Clinical Anesthesia 27(3) 2015.

"Casos clínicos de eficacia y seguridad del fentanilo intranasal en pectina en radioterapia" Prieto I. Medicina Paliativa. Vol.22. Núm. Mayo 2015.

Nutrientes y radioterapia "; revisión de la literatura" Javier Luna, Enrique Amaya, M^a Victoria de Torres, M. Carmen Peña, Isabel Prieto Nutr Hosp. 2015; 32(6):2446-2459.

"Effective and accurate radiotherapy regardless of painful procedures and break through pain episodes". Prieto I, Luna J, Marin JP, Olivera J, Vara JC, Almeida G, Perez AM, Pardo J. International journal of radiation oncology, biology, physics (2015) Vol. 93, 3s.

"Tratamiento y factores pronósticos en cáncer de pulmón". Esteban D, Ilundain A, Vasquez W y Luna J. Infooncología Revista semestral. Nº 4: 7-16, 2015.

CONFERENCIAS Y PARTICIPACIONES EN MESAS REDONDAS Y SEMINARIOS

A. Pérez Casas." Radioterapia en el Cáncer de Mama" VII Curso de Patología mamaria para residentes de Cirugía General organizada por la Sociedad Española de Cirujanos, Junio de 2015 (Madrid).

J. Luna: "Radioterapia High-Tech en cáncer de pulmón. Papel de la IGRT". II Curso de Cáncer de pulmón de la SEOR-EEOR, celebrado en La Asociación Española Contra el Cáncer (AECC) Madrid 26-27 de noviembre de 2015.

A. Pérez Casas: Presidenta de la Mesa de Comunicaciones Orales de Mama 1 del XVIII Congreso de la SEOR. 4-6 Junio 2015. Valencia.

OTRAS ACTIVIDADES DE PROYECCIÓN CIENTÍFICA

A. M. Pérez Casas: Evaluadora de los Abstract sobre tumores de piel del XVIII Congreso de la SEOR. 4-6 Junio 2015. Valencia

A. M. Pérez Casas: Vocal del tribunal de la Tesis doctoral "Valor pronóstico de la sobre-expresión del receptor del factor de crecimiento epidérmico (EGFR) y ciclo-oxigenasa 2 (COX-2) en el carcinoma epidermoide localmente avanzado de cervix " presentada por Mary Katharine Aylas Guzmán en la Facultad de Medicina de la Universidad Complutense de Madrid.

Personal

JEFE DE LA UNIDAD

MARGARITA VARELA MORALES

ODONTÓLOGO ORTODONCISTA ADJUNTO

PABLO GARCÍA-CAMBA VARELA

AUXILIARES TÉCNICOS DE ORTODONCIA

YOLANDA ALONSO PULIDO (FJD)
CRISTINA GONZÁLEZ BENAYAS (PRIVADA)
NATALYA GONCHARENKO (PRIVADA)
NURIA BLANCO (PRIVADA)

AUXILIARES ADMINISTRATIVAS

PAZ FOLGUERA (PRIVADA)
MARISOL ALTARES (PRIVADA)

UNIDAD DOCENTE

ODONTÓLOGOS ORTODONCISTAS

POSTGRADUADOS

CARMEN DE LA CRUZ
RAMÓN DOMÍNGUEZ-MOMPELL
MARÍA MARCIANES
ROCÍO MORÓN

PROFESORES INVITADOS

RICARDO FERNÁNDEZ
JOSÉ MARÍA BOTELLA

INSTRUCTORES COLABORADORES INVITADOS

PATRICIA ARRIETA (DOCTOR)
MARÍA DOLORES COTRINA PEREGRÍN

Labor docente programada

POSTGRADUADOS

Programa de Postgrado de Ortodoncia de tres años (5000 horas) con dedicación exclusiva en al Unidad de Ortodoncia de la Fundación Jiménez Díaz

Master de Implantología: Advanced Implantology Program. Madrid 7 de Febrero 2015 "Ortodoncia e implantes," Margarita Varela

Investigación médica (trabajos en curso)

TESIS DOCTORALES EN CURSO

Fracturas dentarias y morfología craneofacial (Proyecto tesis doctoral Dra Magdalena Díaz de Atauri; Co-Directora Dra Margarita Varela)

Variabilidad de la proporción áurea en pacientes tratados con ortodoncia (Proyecto de tesis doctoral Dr Santiago García-Rosas; Co-Directora Dra Margarita Varela)

Patrones de anomalías dentarias asociadas (Proyecto de tesis doctoral Dra Isabel de Larroque; Co-Directora Dra Margarita Varela).

TESIS DOCTORAL LEÍDA

Patrón de anomalías dentarias (PAD); Agenesia del segundo premolar inferior, distoangulación de su antímero y otras asociaciones. Doctoranda : Adela Díaz Bruces. Co-directora Dra Margarita Varela Morales. Universidad Complutense. Diciembre 2015. calificación Apto cum Laude

Proyección científica

PONENCIAS Y COMUNICACIONES A CONGRESOS Y OTRAS REUNIONES

Discordant growth pattern in two identical twins: An etiologic hypothesis. P. Garcia-Camba, M. Varela. 91st Congress of the European Orthodontic Society. Venice, Italy 2015

Tratamientos interdisciplinarios ortodoncia/estética: Análisis de sus tipos y tendencias. Pablo García-Camba. DXI Congreso de la Sociedad española de Ortodoncia. Toledo, Junio de 2015

Tratamiento interdisciplinar de una paciente con pérdida traumática progresiva de tres incisivos. Margarita Varela, Pablo García-Camba, David Jiménez, Jaime Jiménez, José Botella. DXI Congreso de la Sociedad española de Ortodoncia. Toledo, Junio de 2015

¿Quién detecta las oclusiones cruzadas uni o bilaterales en dentición mixta? . María Marciales Moreno, Carmen de la Cruz Fernández, Rocío Morón Duelo y Pablo García-Camba. DXI Congreso de la Sociedad española de Ortodoncia. Toledo, Junio de 2015

Capacidad de los pacientes (o padres) y referidores para reconocer los aspectos dentales y esqueléticos de las maloclusiones.

Rocío Morón Duelo, Ramón Domínguez Mompell, María Marciales Moreno y Pablo García-Camba. Congreso de la Sociedad española de Ortodoncia. Toledo, Junio de 2015

Valoración de la estética de la sonrisa por individuos de distintas edades

Ramón Domínguez Mompell, Rocío Morón Duelo, Carmen de la Cruz Fernández y Margarita Varela .

DXI Congreso de la Sociedad española de Ortodoncia. Toledo, Junio de 2015

PUBLICACIONES

Revistas científicas

Extracciones en ortodoncia: Puesta al día. Morón Duelo R, Marciales Moreno M, De la Cruz Fernández C, Dominguez-Mompell Micó R, Garcia-Camba Varela P, Varela Morales M. Cien Dent 2015; 12. 1

CONFERENCIAS Y PARTICIPACIONES EN MESAS REDONDAS Y SEMINARIOS

I Symposium de Ortodoncia de la Universidad de Salamanca: El Quad Helix, mucho más que un expansor. Salamanca, 28 de febrero de 2015. Margarita Varela

Personal

JEFE DE SERVICIO

PROF. DR. CARLOS CENJOR ESPAÑOL

DR. LUIS EDUARDO CUBILLOS DEL TORO
DR. IGNACIO ALCALÁ RUEDA

JEFE ASOCIADO

DR. JOSÉ MIGUEL VILLACAMPA AÚBA

ENFERMERAS

GRACIELA RAMÍREZ DÍAZ
CRISTINA BLÁZQUEZ PECCIS
M^ª DEL MAR JIMÉNEZ DEL CASTILLO
AUXILIARES
CLEMENTE FERNÁNDEZ GARCÍA
JUAN CARLOS GONZALEZ GARCÍA-ZARCO
IRENE SERRADILLA BUENDÍA
PEDRO GÓMEZ MARTÍNEZ
LEONOR JAÉN PEÑA
MARTA MIELGO RODRÍGUEZ

MÉDICOS ADJUNTOS

DR. HANDER GUILLERMO ACOSTA DÍAZ
DR. FELIPE AHUMADA ALARCÓN
DRA. MARÍA BENAVIDES GABERNET
DRA. ARALY HIVAMA CHACÓN URIBE
DR. FRANCISCO JAVIER COGOLLUDO PÉREZ
DR. GONZALO DÍAZ TAPIA
DR. ALBERTO ENCINAS VICENTE
DR. FABIÁN GARCÍA VELASCO
DRA. LAURA ISABEL GARCÍA PÉREZ
DR. FERNANDO GONZÁLEZ GALÁN
DR. MANUEL GONZÁLEZ JULIAO
DR. FRANCISCO JAVIER GUERRA BLANCO
DRA. JESSICA HORNA CASTIÑEIRAS
DR. DAVID PÉREZ PÉREZ
DR. JAIME SANABRIA BRASSART
DR. ÁLVARO SÁNCHEZ BARRUECO
DRA. VIRGINIA VASALLO GARCÍA

AUDIOLOGÍA

EDUARDO LÓPEZ HURTADO
AMPARO BLANCO TRUFERO

COLABORADORES AUDIOLOGÍA

SANDRA SALINAS
CARMEN RIBA MARTÍNEZ
ANA BELÉN LORENTE FERNÁNDEZ

MÉDICOS RESIDENTES

DRA. JESSICA MIRELLA SANTILLÁN COELLO
DR. DIEGO ARMANDO ESCOBAR MONTATIXE

ADMINISTRATIVOS

JUAN CARLOS JIMÉNEZ HERVÁS
YOLANDA PERAL MARTÍNEZ

Labor asistencial

HOSPITALIZACIÓN

Altas	675
Estancia media	2,60
Hospital Día	-

CONSULTAS EXTERNAS

Primera visita	18.013
Sucesiva	25.011
Alta resolución	512
TOTAL	43.536
Ratio s/p	1,35

ACTIVIDAD QUIRÚRGICA

Intervenciones Ambulantes	991
Intervenciones Ingresadas	639
TOTAL	1.630

URGENCIAS

Urgencias no ingresadas	6
Urgencias Ingresadas	-
TOTAL	6

Labor docente programada

PREGRADUADOS

Prof. Dr. Carlos Cenjor Español

Profesor Titular Universidad Autónoma de Madrid (UAM) con organización y participación en actividades docentes. Asignatura: ORL. 5º y 6º curso. UAM.

Dr. José Miguel Villacampa Aúba

Profesor Colaborador Universidad Autónoma de Madrid (UAM), Escuela de Enfermería, en 2º curso de diplomatura. Asignatura; Patología Medico-quirúrgica. Materia; ORL.

Colaborador clínico docente en la facultad de Medicina, Universidad Autónoma de Madrid. 5º curso. Asignatura de ORL.

Profesor en el Máster Universitario en Enfermería Pediátrica y Neonatal. Universidad CEU San Pablo. "Patología ORL pediátrica Frecuente". 5 de Mayo de 2015.

Profesor en el "1 Curso de Procedimientos de ORL en enfermeras de Atención Primaria". Mayo de 2015.

Dr. Felipe Ahumada Alarcón

Colaborador docente con participación en actividades docentes. Asignatura: ORL. 5º curso. UAM.

Dr. Hander Guillermo Acosta Díaz

Colaborador docente con participación en actividades docentes. Asignatura: ORL. 5º curso. UAM.

Dra. María Benavides Gabernet

Colaboradora docente con participación en actividades docentes. Asignatura: ORL. 5º curso. UAM.

Dra. Araly Hivama Chacón Uribe

Colaboradora docente con participación en actividades docentes. Asignatura: ORL. 5º curso. UAM.

Colaboradora Docente Universidad Francisco Vitoria

Dr. Francisco Javier Cogolludo Pérez

Colaborador docente con participación en actividades docentes. Asignatura: ORL. 5º curso. UAM.

Tutor de Prácticas del Módulo de Formación en Centros de Trabajo (CFT) de los alumnos del Ciclo Formativo de grado Superior "Audiología Protésica" del IES Benjamín Rúa de Móstoles..

Dr. Gonzalo Díaz Tapia

Colaborador docente con participación en actividades docentes. Asignatura: ORL. 5º curso. UAM.

Dr. Alberto Encinas Vicente

Colaborador docente con participación en actividades docentes. Asignatura: ORL. 5º curso. UAM.

Dra. Laura Isabel García Pérez

Colaboradora docente con participación en actividades docentes. Asignatura: ORL. 5º curso. UAM.

Dr. Fernando González Galán

Colaborador docente con participación en actividades docentes. Asignatura: ORL. 5º curso. UAM.

Colaborador Docente Universidad Francisco Vitoria

Dr. Manuel González Juliao

Colaborador docente con participación en actividades docentes. Asignatura: ORL. 5º curso. UAM.

Colaborador Docente Universidad Francisco Vitoria

Dr. Francisco Javier Guerra Blanco

Colaborador docente con participación en actividades docentes. Asignatura: ORL. 5º curso. UAM.

Dra. Jessica Horna Castiñeiras

Colaboradora docente con participación en actividades docentes. Asignatura: ORL. 5º curso. UAM.

Colaboradora Docente Universidad Francisco Vitoria

Dr. David Pérez Pérez

Colaborador docente con participación en actividades docentes. Asignatura: ORL. 5º curso. UAM.

Colaborador Docente Universidad Francisco Vitoria.

Dr. Jaime Sanabria Brassart

Colaborador docente con participación en actividades docentes. Asignatura: ORL. 5º curso. UAM.

Dr. Álvaro Sánchez Barrueco

Colaborador docente con participación en actividades docentes.

Asignatura: ORL. 5º curso. UAM.

Dra. Virginia Vassallo García

Colaboradora docente con participación en actividades docentes. Asignatura: ORL. 5º curso. UAM.

Colaboradora Docente Universidad Francisco Vitoria.

Dra. Jessica Mirella Santillán Coello

Colaboradora docente con participación en actividades docentes. Asignatura: ORL. 5º curso. UAM.

Dr. Diego Armando Escobar Montatixe

Colaborador docente con participación en actividades docentes. Asignatura: ORL. 5º curso. UAM.

Dr. Luis Eduardo Cubillos del Toro

Colaborador docente con participación en actividades docentes. Asignatura: ORL. 5º curso. UAM.

Profesor del curso "Pasos prácticos de otoscopia en Urgencias". 27 de mayo de 2015. Fundación Jiménez Díaz. Madrid.

POSTGRUADOS

Prof. Dr. Carlos Cenjor Español

Presidente, organizador, coordinador y profesor del curso "Dissección Anatómicoquirúrgica de fosas nasales y senos paranasales". Fundación Jiménez Díaz, Madrid. 11 y 12 de septiembre de 2015.

Presidente, organizador, coordinador y profesor de las ediciones de los cursos "Dissección Anatómicoquirúrgica del Hueso Temporal" celebradas en la Fundación Jiménez Díaz, Madrid los días 8 y 9 de mayo y 25 y 26 de septiembre de 2015.

Organizador y profesor "I Curso de Septoplastia Microscópica". Hospital General de Villalba. 2 de Noviembre del 2015.

Dr. José Miguel Villacampa Aúba

Tutor de Residentes. Servicio de Otorrinolaringología Patología cérvico-facial. Hospital Universitario-Fundación Jiménez Díaz - IDC. Madrid.

Coordinador y profesor de la IX edición del curso "Dissección Anatómicoquirúrgica de fosas nasales y senos paranasales". Fundación Jiménez Díaz, Madrid. 11 y 12 de septiembre de 2015.

Coordinador y colaborador docente de las ediciones del curso "Dissección Anatómicoquirúrgica del Hueso Temporal" celebradas en la Fundación Jiménez Díaz, Madrid los días 8 y 9 de mayo y 25 y 26 de septiembre de 2015.

Organizador y Profesor "I Curso de Septoplastia Microscópica". Hospital General de Villalba. 2 de Noviembre del 2015.

Dr. Hander Guillermo Acosta Díaz

Colaborador docente del curso "Dissección Anatómicoquirúrgica de fosas nasales y senos paranasales". Fundación Jiménez Díaz, Madrid. 11 y 12 de septiembre de 2015.

Colaborador docente de los cursos "Dissección Anatómicoquirúrgica del Hueso Temporal" celebradas en la Fundación Jiménez Díaz, Madrid los días 8 y 9 de mayo y 25 y 26 de septiembre de 2015.

Colaborador "I Curso de Septoplastia Microscópica". Hospital General de Villalba. 2 de Noviembre del 2015.

Dr. Felipe Ahumada Alarcón

Colaborador docente del curso "Dissección Anatómicoquirúrgica de fosas nasales y senos paranasales". Fundación Jiménez Díaz, Madrid. 11 y 12 de septiembre de 2015.

Colaborador docente de los cursos "Dissección Anatómicoquirúrgica del Hueso Temporal" celebradas en la Fundación Jiménez Díaz, Madrid los días 8 y 9 de mayo y 25 y 26 de septiembre de 2015.

Colaborador "I Curso de Septoplastia Microscópica". Hospital General de Villalba, Noviembre 2015.

Dra. María Benavides Gabernet

Profesora del curso "Dissección Anatómicoquirúrgica de fosas nasales y senos paranasales". Fundación Jiménez Díaz, Madrid. 11 y 12 de septiembre de 2015.

Colaboradora docente de los cursos “Dissección Anatómoquirúrgica del Hueso Temporal” celebradas en la Fundación Jiménez Díaz, Madrid los días 8 y 9 de mayo y 25 y 26 de septiembre de 2015.

Dra. Araly Hivama Chacón Uribe

Colaboradora docente de los cursos “Dissección Anatómoquirúrgica del Hueso Temporal” celebradas en la Fundación Jiménez Díaz, Madrid los días 8 y 9 de mayo y 25 y 26 de septiembre de 2015.

Colaboradora docente del curso “Dissección Anatómoquirúrgica de fosas nasales y senos paranasales”. Fundación Jiménez Díaz, Madrid. 11 y 12 de septiembre de 2015.

Dr. Francisco Javier Cogolludo Pérez

Profesor de los cursos “Dissección Anatómoquirúrgica del Hueso Temporal” celebradas en la Fundación Jiménez Díaz, Madrid los días 8 y 9 de mayo y 25 y 26 de septiembre de 2015.

Colaborador docente del curso “Dissección Anatómoquirúrgica de fosas nasales y senos paranasales”. Fundación Jiménez Díaz, Madrid. 11 y 12 de septiembre de 2015.

Profesor del área de Otorrinolaringología en distintos máster organizados por el Instituto Superior de Estudios Psicológicos (ISEP): Máster en Patología del Lenguaje y el Habla, Máster en Evaluación e Intervención Logopédica.

Dr. Gonzalo Díaz Tapia

Profesor de los cursos de los cursos “Dissección Anatómoquirúrgica del Hueso Temporal” celebradas en la Fundación Jiménez Díaz, Madrid los días 8 y 9 de mayo y 25 y 26 de septiembre de 2015.

Colaborador docente del curso “Dissección Anatómoquirúrgica de fosas nasales y senos paranasales”. Fundación Jiménez Díaz, Madrid. 11 y 12 de septiembre de 2015.

Organizador y Profesor “I Curso de Septoplastia Microscópica”. Hospital General de Villalba, Noviembre 2015.

Dr. Alberto Encinas Vicente

Profesor de los de los cursos “Dissección Anatómoquirúrgica del Hueso Temporal” celebradas

en la Fundación Jiménez Díaz, Madrid los días 8 y 9 de mayo y 25 y 26 de septiembre de 2015.

Colaborador docente del curso “Dissección Anatómoquirúrgica de fosas nasales y senos paranasales”. Fundación Jiménez Díaz, Madrid. 11 y 12 de septiembre de 2015.

Dra. Laura Isabel García Pérez

Colaboradora docente del curso “Dissección Anatómoquirúrgica de fosas nasales y senos paranasales”. Fundación Jiménez Díaz, Madrid. 11 y 12 de septiembre de 2015.

Profesora de los cursos “Dissección Anatómoquirúrgica del Hueso Temporal” celebradas en la Fundación Jiménez Díaz, Madrid los días 8 y 9 de mayo y 25 y 26 de septiembre de 2015.

Dr. Fernando González Galán

Profesor de los cursos “Dissección Anatómoquirúrgica del Hueso Temporal” celebradas en la Fundación Jiménez Díaz, Madrid los días 8 y 9 de mayo y 25 y 26 de septiembre de 2015.

Colaborador docente de los cursos de “Dissección Anatómoquirúrgica de fosas nasales y senos paranasales”. Fundación Jiménez Díaz, Madrid. 11 y 12 de septiembre de 2015.

Colaborador “I Curso de Septoplastia Microscópica”. Hospital General de Villalba, Noviembre 2015.

Dr. Manuel González Juliao

Profesor del curso “Dissección Anatómoquirúrgica del Hueso Temporal” celebrado en la Fundación Jiménez Díaz, Madrid los días 8 y 9 de mayo y 25 y 26 de septiembre de 2015.

Colaborador docente de los cursos de “Dissección Anatómoquirúrgica de fosas nasales y senos paranasales”. Fundación Jiménez Díaz, Madrid. 11 y 12 de septiembre de 2015.

Colaborador “I Curso de Septoplastia Microscópica”. Hospital General de Villalba, Noviembre 2015.

Dr. Francisco Javier Guerra Blanco

Profesor y organizador de los cursos “Dissección Anatómoquirúrgica del Hueso Temporal” celebradas en la Fundación Jiménez Díaz, Madrid los días 8 y 9 de mayo y 25 y 26 de septiembre de 2015.

Colaborador docente del curso “Dissección Anatómicoquirúrgica de fosas nasales y senos paranasales”. Fundación Jiménez Díaz, Madrid. 11 y 12 de septiembre de 2015.

Dra. Jessica Horna Castiñeiras

Profesora del curso “Dissección Anatómicoquirúrgica de fosas nasales y senos paranasales”. Fundación Jiménez Díaz, Madrid. 11 y 12 de septiembre de 2015.

Colaboradora docente de los cursos “Dissección Anatómicoquirúrgica del Hueso Temporal” celebradas en la Fundación Jiménez Díaz, Madrid los días 8 y 9 de mayo y 25 y 26 de septiembre de 2015.

Dr. David Pérez Pérez

Profesor y organizador de los cursos “Dissección Anatómicoquirúrgica del Hueso Temporal” celebradas en la Fundación Jiménez Díaz, Madrid los días 8 y 9 de mayo y 25 y 26 de septiembre de 2015.

Colaborador docente del curso “Dissección Anatómicoquirúrgica de fosas nasales y senos paranasales”. Fundación Jiménez Díaz, Madrid. 11 y 12 de septiembre de 2015.

Dr. Jaime Sanabria Brassart

Profesor en el “Programa de Formación Continuada del Colegio de Médicos de Madrid para reciclaje y actualización en Atención Primaria”, Marzo 2015, Madrid.

Profesor del curso “Dissección Anatómicoquirúrgica de fosas nasales y senos paranasales”. Fundación Jiménez Díaz, Madrid. 11 y 12 de septiembre de 2015.

Colaborador docente de los cursos “Dissección Anatómicoquirúrgica del Hueso Temporal” celebradas en la Fundación Jiménez Díaz, Madrid los días 8 y 9 de mayo y 25 y 26 de septiembre de 2015.

Dr. Álvaro Sánchez Barrueco

Profesor de los cursos “Dissección Anatómicoquirúrgica del Hueso Temporal” celebradas en la Fundación Jiménez Díaz, Madrid los días 8 y 9 de mayo y 25 y 26 de septiembre de 2015.

Colaborador docente del curso “Dissección Anatómicoquirúrgica de fosas nasales y senos paranasales”. Fundación Jiménez Díaz, Madrid. 11 y 12 de septiembre de 2015.

Organizador y profesor “I Curso de Septoplastia Microscópica”. Hospital General de Villalba, Noviembre 2015.

Profesor del I Curso de Procedimientos de Otorrinolaringología para Enfermería en Atención Primaria. Escuela de Enfermería, Hospital Universitario Fundación Jiménez Díaz, Mayo 2015.

Profesor Otorrinolaringología en Máster de Enfermería. Universidad Europea de Madrid. Enero 2015.

Dra. Virginia Vasallo García

Profesora del curso “Dissección Anatómicoquirúrgica de fosas nasales y senos paranasales”. Fundación Jiménez Díaz, Madrid. 11 y 12 de septiembre de 2015.

Colaboradora docente de los cursos “Dissección Anatómicoquirúrgica del Hueso Temporal” celebradas en la Fundación Jiménez Díaz, Madrid los días 8 y 9 de mayo y 25 y 26 de septiembre de 2015.

Dra. Jessica Mirella Santillán Coello

Colaboradora del curso “Dissección Anatómicoquirúrgica de fosas nasales y senos paranasales”. Fundación Jiménez Díaz, Madrid. 11 y 12 de septiembre de 2015.

Colaboradora docente de los cursos “Dissección Anatómicoquirúrgica del Hueso Temporal” celebradas en la Fundación Jiménez Díaz, Madrid los días 8 y 9 de mayo y 25 y 26 de septiembre de 2015.

Dr. Diego Armando Escobar Montatixe

Colaborador docente del curso “Dissección Anatómicoquirúrgica de fosas nasales y senos paranasales”. Fundación Jiménez Díaz, Madrid. 11 y 12 de septiembre de 2015.

Colaborador docente de los cursos “Dissección Anatómicoquirúrgica del Hueso Temporal” celebradas en la Fundación Jiménez Díaz, Madrid los días 8 y 9 de mayo y 25 y 26 de septiembre de 2015.

Dr. Luis Eduardo Cubillos del Toro

Colaborador docente del curso “Dissección Anatómicoquirúrgica del Hueso Temporal” celebrado en la Fundación Jiménez Díaz, Madrid los días 8 y 9 de mayo y 25 y 26 de septiembre de 2015.

Colaborador docente del curso “Dissección Anatómicoquirúrgica de fosas nasales y senos paranasales”. Fundación Jiménez Díaz, Madrid. 11 y 12 de septiembre de 2015.

Dr. Ignacio Alcalá Rueda

Colaborador docente del curso “Dissección Anatómicoquirúrgica del Hueso Temporal” celebrado en la Fundación Jiménez Díaz, Madrid los días 25 y 26 de septiembre de 2015.

Colaborador docente del curso “Dissección Anatómicoquirúrgica de fosas nasales y senos paranasales”. Fundación Jiménez Díaz, Madrid. 11 y 12 de septiembre de 2015.

Investigación médica

Prof. Dr. Carlos Cenjor Español

Estudio "Cochlear-Estudio Observacional de Pacientes Implantados" (IROS Cochlear).

Ensayo Clínico Cochlear-Implantes cocleares en Hipoacusia Asimétrica CEL5312.

Ensayo clínico Cochlear-Implantes cocleares en acúfenos CEL5314.

Estudio observacional sobre el control de la rinitis alérgica moderada/grave en España (Estudio CORINA). Código del Estudio: CORINA-4003. Hospital Universitario Fundación Jiménez Díaz y Hospital de Collado Villalba. Investigador principal: Villacampa Aubá, JM. Investigadores colaboradores: Díaz Tapia, G; Sánchez Barrueco, A; Santillán Coello, J. (en curso).

Estudio descriptivo, en voluntarios sanos, para establecer el protocolo de realización de Sialografía Resonancia (SialoRM) en la patología de las glándulas salivales. Código del estudio: FJD-SIALO-15-01. Hospital Universitario Fundación Jiménez Díaz-IDC. Investigadores principales: Álvaro Sánchez Barrueco, Carlos Cenjor Español. Investigadores colaboradores: Beatriz Sobrino Guijarro, Cristina Ordóñez González, Jessica Santillán Coello, José Miguel Villacampa Aubá, Lucía Llanos Jiménez, Ignacio Mahillo Fernández (en curso).

Dr. José Miguel Villacampa Aúba

Estudio observacional sobre el control de la rinitis alérgica moderada/grave en España (Estudio CORINA). Código del Estudio: CORINA-4003. Hospital Universitario Fundación Jiménez Díaz y Hospital de Collado Villalba. Investigador principal: Villacampa Aubá, JM. Investigadores colaboradores: Díaz Tapia, G; Sánchez Barrueco, A; Santillán Coello, J. (en curso).

Estudio descriptivo, en voluntarios sanos, para establecer el protocolo de realización de Sialografía Resonancia (SialoRM) en la patología de las glándulas salivales. Código del estudio: FJD-SIALO-15-01. Hospital Universitario Fundación Jiménez Díaz-IDC.

Investigadores principales: Álvaro Sánchez Barrueco, Carlos Cenjor Español. Investigadores colaboradores: Beatriz Sobrino Guijarro, Cristina Ordóñez González, Jessica Santillán Coello, José Miguel Villacampa Aubá, Lucía Llanos Jiménez, Ignacio Mahillo Fernández (en curso).

Colaboración ORL en el ensayo clínico de Neumología; “A Randomized, Open Label, Multicenter Study of Liposomal Amikacin for Inhalation (LAI) in Adult Patients with Nontuberculous Mycobacterial (NTM) Lung Infections caused by Mycobacterium avium complex (MAC) that are refractory to treatment”. Protocol code:INS-212 EudraCT: 2014-005010-31.

Dr. Felipe Ahumada Alarcón

Estudio "Cochlear-Estudio Observacional de Pacientes Implantados" (IROS Cochlear).

Ensayo Clínico Cochlear-Implantes cocleares en Hipoacusia Asimétrica CEL5312.

Ensayo clínico Cochlear-Implantes cocleares en acúfenos CEL5314.

Dr. Gonzalo Díaz Tapia

Estudio observacional sobre el control de la rinitis alérgica moderada/grave en España (Estudio CORINA). Código del Estudio: CORINA-4003. Hospital Universitario Fundación Jiménez Díaz y Hospital de Collado Villalba. Investigador principal: Villacampa Aubá, JM. Investigadores colaboradores: Díaz Tapia, G; Sánchez Barrueco, A; Santillán Coello, J. (en curso).

Dr. Fabián García Velasco

Adscrito al programa de doctorado “Investigación en cáncer”. Instituto Universitario de oncología del Principado de Asturias (IUOPA). Universidad de Oviedo.

Dr. Álvaro Sánchez Barrueco

Estudio observacional sobre el control de la rinitis alérgica moderada/grave en España (Estudio CORINA). Código del Estudio: CORINA-4003. Hospital Universitario Fundación Jiménez Díaz y Hospital de Collado Villalba. Investigador principal: Villacampa Aubá, JM. Investigadores colaboradores: Díaz Tapia, G; Sánchez Barrueco, A; Santillán Coello, J. (en curso).

Estudio descriptivo, en voluntarios sanos, para establecer el protocolo de realización de Sialografía Resonancia (SialoRM) en la patología de las glándulas salivales. Código del estudio: FJD-SIALO-15-01. Hospital Universitario Fundación Jiménez Díaz-IDC. Investigadores principales: Álvaro Sánchez Barrueco, Carlos Cenjor Español. Investigadores colaboradores: Beatriz Sobrino Guijarro, Cristina Ordóñez González, Jessica Santillán Coello, José Miguel Villacampa Aubá, Lucía Llanos Jiménez, Ignacio Mahillo Fernández (en curso).

Dra. Jessica Mirella Santillán Coello

Estudio observacional sobre el control de la rinitis alérgica moderada/grave en España (Estudio CORINA). Código del Estudio: CORINA-4003. Hospital Universitario Fundación Jiménez Díaz y Hospital de Collado Villalba. Investigador principal: Villacampa Aubá, JM. Investigadores colaboradores: Díaz Tapia, G; Sánchez Barrueco, A; Santillán Coello, J. (en curso).

Estudio descriptivo, en voluntarios sanos, para establecer el protocolo de realización de Sialografía Resonancia (SialoRM) en la patología de las glándulas salivales. Código del estudio: FJD-SIALO-15-01. Hospital Universitario Fundación Jiménez Díaz-IDC. Investigadores principales: Álvaro Sánchez Barrueco, Carlos Cenjor Español. Investigadores colaboradores: Beatriz Sobrino Guijarro, Cristina Ordóñez González, Jessica Santillán Coello, José Miguel Villacampa Aubá, Lucía Llanos Jiménez, Ignacio Mahillo Fernández (en curso).

Proyección científica

PONENCIAS, COMUNICACIONES A CONGRESOS Y OTRAS REUNIONES

Prof. Dr. Carlos Cenjor Español

Ponente en el 13er Congreso Nacional ANOL con la conferencia "Léndoscopie dans la Chirurgie de l'oreille moyenne". 26 de febrero de 2015. Argel.

Ponente en la GICCA (VI Iberoamerican Congress on Cochlear Implants) en la mesa redonda "Prótesis auditivas osteointegradas". 22 de mayo de 2015. Sao Paulo. Brasil

Ponente en 30th Politzer Society Meeting and First World Congress in Otolaryngology, con la mesa redonda "Canal Wall Reconstruction & Bony Obliteration Technique". 30 de junio de 2015. Niigata. Japón

Ponencia "WHEN I NEED PERFORM REVISION SURGERY IN CI" ENT European Congress. Junio de 2015. Praga. República Checa.

Ponente en 7th International Symposium on Menière's Disease and Inner Ear Disorders en la mesa redonda con el tema "Diagnóstico y Clasificación de la Enfermedad de Meniere". Octubre de 2015. Roma

Ponente en Congreso LXVI Nacional de la Sociedad Española de ORL "Tratamientos intratimpánicos en el Síndrome de Meniere". 24 de Octubre de 2015. Madrid.

Ponente en el Congreso LXVI Nacional de la Sociedad Española de ORL. "Curso de Instrucción; Sialoendoscopia Diagnóstica y terapéutica". 24 de Octubre de 2015. Madrid.

Ponente en el "The 4th Antwerp Bony Obliteration Tympanoplasty – BOT Dissection Course". 25 al 27 de Noviembre de 2015. Amberes. Bélgica.

Dr. José Miguel Villacampa Aúba

Ponente en el I Concurso de Ideas; Tutor, motor de excelencia. Fundación Jiménez Díaz. Madrid. 28 de Enero de 2015.

Ponente en "Jornada sobre Nuevas Tendencias y Antihistamínicos". Madrid. 14 de Marzo de 2015

Ponente en las "X Jornadas de Integración para Nuevos Residentes". Fundación Jiménez Díaz. "2 Casos Clínicos ORL". 27 de Mayo de 2015.

Ponente en el VII Curso. Conceptos Prácticos en Cirugía Endoscópica Nasosinusal. Valladolid, 25-27 de Junio. "Dacriocistorrinostomía Motorizada". "Cierre de Fístulas de Líquido Cefalorraquídeo Base de cráneo anterior".

Ponente en el III taller para Tutores de Residentes; Supervisión y Evaluación. "Supervisión a través de las entrevistas mensuales." 26 de Noviembre de 2015 (09:45-14:15h)

Ponente en el IV taller para Tutores de Residentes; Supervisión y Evaluación. "Supervisión a través de las entrevistas mensuales." 26 de Noviembre de 2015 (15:45-20:15h)

Ponente de sesión a Atención Primaria. "Rinosinusitis y lavado de oídos en atención primaria". Centro de Atención Primaria Delicias. 3 de Diciembre de 2015.

Ponente en el Congreso LXVI Nacional de la Sociedad Española de ORL. "Curso de Instrucción; Sialoendoscopia Diagnóstica y terapéutica". 24 de Octubre de 2015. Madrid

Ponente en el Congreso LXVI Nacional de la Sociedad Española de ORL. "Taller de trabajo; Management of patients with recurrent masive nasal poliposis". 24 de Octubre de 2015. Madrid

Congreso LXVI Nacional de la Sociedad Española de ORL. Comunicación; "Cierre microscópico de perforaciones septales mediante colgajos bilaterales de deslizamiento de mucosa endonasal con injerto de cartílago auricular y fascia temporal". Santillán J, Villacampa JM, Díaz G, Sanchez A, Ahumada F, Escobar D, Cubillos L, Cenjor C. SEORL Octubre 2015.

Congreso de la Asociación Madrileña de ORL (AMORL); Comunicación; "Metástasis bilateral en los senos paranasales secundaria a adenocarcinoma de próstata". Santillán, J; Villacampa JM, Sanchez A, Ahumada F, Escobar D, Cubillos L y Cenjor C. AMORL - Junio 2015.

LXVII Reunión Anual de la Sociedad Española de Neurología. Comunicación; "Síndrome de Gradenigo de origen odontológico". Autores: Olivé García, Laura; Rigual Bobillo, Ricardo; García Torres, María Araceli; Ruggiero García, María; Montojo Villasanta, Teresa; Sobrino Guijarro, Beatriz; Villacampa Aubá, José Miguel; Cubillos del Toro, Luis Eduardo; Zamarbide Capdepón, Ivana.

Dra. María Benavides Gabernet

Ponencia "Videofluoroscopia y videoendoscopia". Reunión de la Sociedad Madrileña de Rehabilitación. 10 de Abril de 2015. Madrid.

Dra. Araly Hivama Chacón Uribe

Ponencia "Efectos del tabaco en ORL". Jornada Antitabaco. Hospital Infanta Elena. 16 de Octubre 2015.

Dr. Alberto Encinas Vicente

Comunicación "Enfermedad de Rosai-Dorfman con manifestación extraganglionar nasosinusal y laríngea". 65º CONGRESO NACIONAL DE LA SEORL Y PCF OCTUBRE 2015. Escobar Montatixe, D; Encinas Vicente, A; Villacampa Aubá, JM; Santillán Coello, JM; Ahumada Alarcón, F; Cubillos del Toro, L; Cenjor Español, C.

Dr. Gonzalo Díaz Tapia

Ponente "Cirugía endoscópica del colesteatoma". XII Reunión invernal otológica. Candanchú. Febrero de 2015.

Dra. Laura Isabel García Pérez

Ponente "Manejo de adenopatías cervicales" Sesión General Hospitalaria, Fundación Jiménez Díaz. Mayo 2015

Dr. Fabián García Velasco

Comunicación "El daño tisular y el dolor en la amigdalectomía: comparación de técnica fría y electrodissección" Pacheco E; Magdalena M, Salom C, **García F**, Rivas F, Suarez V, Rodrigo JP. Congreso Nacional de la SEORL-PCF Octubre 2015.

Comunicación tipo póster. "Infección por HPV y amplificación de la región 11q13 en los carcinomas epidermoides de orofaringe". Salom MC; Pacheco E, **García F**, Tirados S, Villaronga A, García Pedrero JM, Rodrigo JP, Llorente JL.IUOPA.

Comunicación "Outcomes of microvascular reconstruction of hypopharynx after pharyngolaryngectomy". López F., Costales M., Rivas F., **García F.**, Fueyo Á., Camporro Á., Llorente J. Third European Congress of ORL-HNS.

Dr. Fernando González Galán

Comunicación "Maxilectomía medial endoscópica con conservación del cornete inferior para el tratamiento de una aspergilosis maxilar invasiva." Cubillos Del Toro LE; Villacampa Aubá JM; González Galán F; Escobar Montatixe DA; Santillán Coello JM; Ahumada Alarcón F; Cenjor Español C. 66 Congreso Nacional de la Sociedad de Otorrinolaringología y Patología Cérvico-Facial. Octubre de 2015. Madrid.

Dr. Francisco Javier Guerra Blanco

Comunicación "Paragangliomas Yugulotimpánicos". XII Reunión invernal otológica. Candanchú. Febrero de 2015.

Curso de Instrucción "Sialendoscopia diagnóstica y terapéutica". Sánchez Barrueco, A; Guerra Blanco, FJ; Sobrino Guijarro, B; Villacampa Aubá, JM; Cenjor Español, C. LXVI Nacional de la Sociedad Española de ORL. 24 de Octubre de 2015. Madrid

Dr. David Pérez Pérez

Cursando "Experto Universitario en Mindfulness en Contextos de la Salud 2.015-2.016". Título Propio de la Universidad Complutense de Madrid (UCM).

Dr. Jaime Sanabria Brassart

Ponente "I congreso virtual on-line para médicos ORL". MSD. Enero 2015, Madrid.

Ponente "V curso de Rinoplastia y Cirugía Plástica facial". Hospital Gregorio Marañón; Madrid. 26 y 27 de Noviembre 2015.

Dr. Álvaro Sánchez Barrueco

Comunicación oral: MR Sialography at 3T: Improving the Non-invasive Diagnosis of Salivary Duct Diseases. Beatriz Sobrino Guijarro, Álvaro Sánchez Barrueco, Cristina Ordoñez, Julia Montoya Bordón, Javier del Valle. RSNA - Noviembre 2015. Premio: Cum laude.

Curso de Instrucción "Sialendoscopia diagnóstica y terapéutica". Sánchez Barrueco, A; Guerra Blanco, FJ; Sobrino Guijarro, B; Villacampa Aubá, JM; Cenjor Español, C. LXVI Nacional de la Sociedad Española de ORL. 24 de Octubre de 2015. Madrid

Comunicación Oral: Prevalencia del Virus del Papiloma Humano en el Carcinoma Epidermoide de laringe: resultados de estudio retrospectivo en 123 pacientes. Álvaro Sanchez Barrueco, Gisela Risson Pino, Jose Antonio Brandariz Castelo, Carlos Almodovar Alvarez. SEORL - Octubre 2015.

Comunicación Video: Cierre microscópico de perforaciones septales mediante colgajos bilaterales de deslizamiento de mucosa endonasal con injerto de cartílago auricular y fascia temporal. Santillán J, Villacampa JM, Díaz G, Sánchez A, Ahumada F, Escobar D, Cubillos L, Cenjor C. SEORL Octubre 2015.

Comunicación tipo Póster: "Metástasis bilateral en los senos paranasales secundaria a adenocarcinoma de próstata". Santillán, J; Villacampa JM, Sanchez A,

Ahumada F, Escobar D, Cubillos L y Cenjor C. AMORL - Junio 2015.

Dra. Jessica Mirella Santillán Coello

Comunicación "Cierre Microscópico de Perforaciones Septales mediante Colgajos Bilaterales de Deslizamiento de Mucosa Endonasal con Injerto de Cartílago auricular y Fascia temporal." Santillán J, Villacampa JM, Díaz G, Sanchez A, Ahumada F, Escobar D, Cubillos L, Cenjor C.. 66 Congreso Nacional de la SEORL | Madrid 23-26 de octubre de 2015.

Comunicación "Evaluación Instrumental de la Disfagia Mecánica Causada por Osteofitos Cervicales Anteriores." Santillán J, Ahumada F, Escobar D, Cubillos L, Benavides M.. III Congreso de Residentes de la AMORL (Abril 2015).

Dr. Diego Armando Escobar Montatixe

Comunicación tipo póster "Enfermedad de Rosai-Dorfman con manifestación extraganglionar nasosinusal y laríngea". Escobar Montatixe, D; Encinas Vicente, A; Villacampa Aubá, JM; Santillán Coello, JM; Ahumada Alarcón, F; Cubillos del Toro, L; Cenjor Español, Congreso Nacional de la SEORL y PCF. Octubre de 2015. Madrid.

Comunicación tipo Póster "Evaluación Instrumental de la Disfagia Mecánica Causada por Osteofitos Cervicales Anteriores". Santillán J, Ahumada F, Escobar D, Cubillos L, Benavides M. III Congreso de Residentes de la AMORL. Abril de 2015. Madrid.

Dr. Luis Eduardo Cubillos del Toro

Comunicación "Aspergilosis del seno maxilar". LE Cubillos, DA Escobar, JM Santillán, F Ahumada, J Horna, F González, JM Villacampa, C Cenjor. Congreso de residentes de la AMORL. Madrid.

Comunicación "Maxilectomía medial endoscópica con conservación del cornete inferior para el tratamiento de una aspergilosis maxilar invasiva". Cubillos Del Toro LE; Villacampa Aubá JM; González Galán F; Escobar Montatixe DA; Santillán Coello JM; Ahumada Alarcón F; Cenjor Español C. Hospital Universitario Fundación Jiménez Díaz, Quirón Salud. Madrid. 66 Congreso Nacional SEORL.

Comunicación "Evaluación Instrumental de la Disfagia Mecánica Causada por Osteofitos Cervicales Anteriores". Santillán J, Ahumada F, Escobar D, Cubillos L, Benavides M. III Congreso de Residentes de la AMORL (Abril 2015).

Comunicación "Cirugía Endoscópica Endonasal Transesfenoidal para el tratamiento de los Adenomas de Hipófisis: Nuestra experiencia en los últimos 5 años". Santillán J, Villacampa JM, Cogolludo F, Ahumada F, Escobar D, Cubillos L, Albisua J, De Campos JM, Cenjor C. XI Congreso Nacional de la SEBAC.

ASISTENCIA A CONGRESOS Y CURSOS

Dr. José Miguel Villacampa Aúba

Asistente al Curso; I Taller sobre uso para docencia e investigación de la HC electrónica. Fundación Jiménez Díaz. 24 de febrero de 2014.

Asistente a "8th Milano Masterclass". Milan, Italia. 20-24 de Marzo de 2015.

-Asistente a "2ª edición del CURSO EVALUACION DE LOS ESPECIALISTAS EN FORMACION; La evaluación de los especialistas en formación y algunos de sus instrumentos". 22-23 de septiembre de 2015. Consejería de Sanidad. Comunidad Autónoma de Madrid.

Asistente a "III Curso Básico de Estudio y Tratamiento de Patología de la Voz. Pamplona. 27-28 de Noviembre de 2015".

Dr. Hander Guillermo Acosta Díaz

Asistente "XXIII Curso Internacional de Menarini para ORL. Controversias en ORL:

Papilomatosis de Orofaringe, Reflujo y ORL, Rinosinusitis Crónica en la Infancia y Nuevas Tecnologías en ORL". Barcelona, 27 y 28 de Noviembre 2015.

Asistente al "Congreso LXVI Nacional de la Sociedad Española de ORL". Madrid 23-26 de Octubre 2015.

Dra. María Benavides Gabernet

Asistente al 66 Congreso Nacional de la Sociedad Española de Otorrinolaringología y Patología Cervicofacial. Octubre del 2015.

Asistente al curso "Curso avanzado de técnica quirúrgica, reconstrucción y rehabilitación integral en laringectomía total". Noviembre de 2015. Madrid.

Dra. Araly Hivama Chacón Uribe

Asistente al 66 Congreso Nacional de la Sociedad Española de Otorrinolaringología y Patología Cervicofacial. Octubre del 2015.

Dr. Francisco Javier Cogolludo Pérez

Asistente a International Symposium on Hereditary EAr Impairment from Diagnosis to Therapy. Fundación Ramón Areces. 5 y 6 de marzo de 2015. Madrid.

Asistente al "III Curso de Diagnóstico y Tratamiento de Trastornos Vestibulares". 5 y 6 de junio de 2015. Granada.

Dr. Gonzalo Díaz Tapia

Asistente al "Congreso LXVI Nacional de la Sociedad Española de ORL". Madrid 23-26 de Octubre 2015.

Asistente "XII Reunión Invernal de Otolología." Candanchú. Febrero de 2015.

Dr. Alberto Encinas Vicente

Asistente "XXIII Curso Internacional de Menarini para ORL. Controversias en ORL:

Papilomatosis de Orofaringe, Reflujo y ORL, Rinosinusitis Crónica en la Infancia y Nuevas Tecnologías en ORL". Barcelona, 27 y 28 de Noviembre 2015.

Asistente al "Congreso LXVI Nacional de la Sociedad Española de ORL". Madrid 23-26 de Octubre 2015.

Dra. Laura Isabel García Pérez

-Asistente "I curso práctico de cáncer avanzado de laringe, "mastering the larynx". Madrid del 25 al 26 de Noviembre de 2015.

Asistente al "Congreso LXVI Nacional de la Sociedad Española de ORL". Madrid 23-26 de Octubre 2015.

Dr. Fernando González Galán

Asistente al "Congreso LXVI Nacional de la Sociedad Española de ORL". Madrid 23-26 de Octubre 2015.

Dr. Manuel González Juliao

Asistente al "Congreso LXVI Nacional de la Sociedad Española de ORL". Madrid 23-26 de Octubre 2015.

Dr. Francisco Javier Guerra Blanco

Asistente al "Congreso LXVI Nacional de la Sociedad Española de ORL". Madrid 23-26 de Octubre 2015.

Asistente "XII Reunión Invernal de Otología." Candanchú. Febrero de 2015.

Dra. Jessica Horna Castiñeiras

Asistente al "Congreso LXVI Nacional de la Sociedad Española de ORL". Madrid 23-26 de Octubre 2015.

Dr. David Pérez Pérez

Asistente "II Jornada Consenso en el Diagnóstico y Tratamiento de la Sordera Súbita". 27 de Noviembre de 2015. Sevilla.

Dr. Jaime Sanabria Brassart

Asistente "I jornada de exploración videoendoscópica con sueño inducido en el paciente con trastornos respiratorios del sueño". Sociedad Española de Otorrinolaringología y Patología Cérvico-Facial, Madrid. 22 Mayo 2015.

Asistente "II curso de rinoplastia funcional y estética". Hospital Ruber Internacional, 9 y 10 de Abril 2015.

Asistente "66 Congreso Nacional de la Sociedad Española de Otorrinolaringología y Patología Cérvico-Facial". 17-20 de Octubre 2014, Madrid.

Dra. Jessica Mirella Santillán Coello

Asistente "XXI Curso de Cirugía Cervical en Quirófano Experimental". 12 y 13 de Marzo 2015).

Asistente "III Congreso de Residentes de la AMORL". Madrid 21 de abril de 2015.

Asistente "Curso de Protección radiológica". Madrid 17 de febrero de 2015.

Asistente al curso "Metodología de investigación" Madrid, 26 de febrero y 5 de marzo de 2015.

Asistente al curso "Medicina Basada en la Evidencia" Madrid 25 de marzo de 2015.

Asistente al "Curso de Disección Anatómicoquirúrgica del Hueso Temporal". Madrid 8 y 9 Mayo de 2015.

Asistente "I Curso de Procedimientos de Otorrinolaringología en Enfermeras de Atención Primaria." FUNDACION JIMENEZ DIAZ IDC-UAM. Madrid 12, 13 y 21 de Mayo de 2015.

Dr. Diego Armando Escobar Montatixe

Asistente al "Curso de formación para Presentaciones Eficaces, CEGOS. 17 de abril de 2015. Madrid.

Asistente al "XII Curso Teórico-Práctico de Audiología Clínica". Hospital Clínico San Carlos 8 y 9 de mayo de 2015. Madrid.

Asistente al "I Congreso Medico Virtual Innovación en Técnicas Quirúrgicas en 3D/2D". 3 de julio de 2015.

Realización del "Curso Online Manejo de Epistaxis". 10 y 11 de agosto de 2015.

Participante en el "Curso práctico de disección de hueso temporal". Hospital Universitario Gregorio Marañón 5 al 9 de octubre de 2015. Madrid.

Asistente al "66 Congreso Nacional SEORL y PCF, Madrid". Octubre de 2015. Madrid.

Asistente al "Curso de Protección Radiológica". Hospital Universitario Fundación Jiménez Díaz 11 de noviembre de 2015. Madrid.

Asistencia al curso "Uso para docencia e investigación de la historia clínica electrónica según la LOPD" 24 de febrero de 2015. Hospital Universitario Fundación Jiménez Díaz. Madrid.

Asistencia al curso "Medicina Basada en la Evidencia". 25 de marzo de 2015. Hospital Universitario Fundación Jiménez Díaz. Madrid.

Asistencia al curso "Formación de nuevo sistema de libro de residentes. FORSAN". 16 de abril de 2015. Hospital Universitario Fundación Jiménez Díaz. Madrid.

Asistencia al curso "Historia Clínica Electrónica y Formación Sanitaria". 29 de abril de 2015. Hospital Universitario Fundación Jiménez Díaz. Madrid.

Asistencia al "Seminario de FORSANIDC, nuevo sistema libro residente". 16 de abril de 2015. Hospital Universitario Fundación Jiménez Díaz. Madrid.

Asistencia al "Seminario de Seguridad del paciente". 28 de octubre de 2015.

Dr. Luis Eduardo Cubillos del Toro

Asistente al "66 Congreso Nacional SEORL y PCF, Madrid". Octubre de 2015. Madrid.

Asistencia al "III Congreso de Residentes de ORL de la Comunidad de Madrid". Abril de 2015. Madrid

Asistencia al "X Congreso de la AMORL". Junio de 2015. Madrid.

Asistencia al curso "Otology Class" Enero de 2015. Madrid.

Metodología en investigación. 26 de febrero y 5 de marzo de 2015. Madrid.

Actualización en el abordaje multidisciplinar de la disfagia. 10 de abril de 2015. Madrid.

Dr. Ignacio Alcalá Rueda

Asistencia al "66 Congreso Nacional SEORL y PCF, Madrid". Octubre de 2015. Madrid.

Asistencia al "X Congreso AMORL". Hospital Universitario Ramón y Cajal. 19 de junio de 2015. Madrid

Asistencia al curso "Trato y tratamiento del paciente". Hospital Universitario Fundación Jiménez Díaz. Mayo de 2015.

Asistencia al "Curso básico de protección radiológica". 22 de mayo y 3 de junio de 2015. Hospital Universitario Fundación Jiménez Díaz. Madrid.

Asistencia al curso "Prevención de conflictos y agresiones para trabajadores del ámbito sanitario". 22 de mayo y 3 de junio de 2015. Hospital Universitario Fundación Jiménez Díaz. Madrid.

Asistencia al curso "Seguridad del paciente". 28 de septiembre de 2015. Hospital Universitario Fundación Jiménez Díaz. Madrid.

Asistencia al curso "Taller: ¿Cómo hablar en público? No, Hablar al público". 3 de diciembre de 2015. Hospital Universitario Fundación Jiménez Díaz. Madrid.

PUBLICACIONES

Prof. Dr. Carlos Cenjor Español

Artículo "Cochlear implants as a treatment option for unilateral hearing loss, severe tinnitus and hyperacusis". Ramos Macías A, Falcón González JC, Manrique M, Morera C, García-Ibáñez L, **Cenjor C**, Coudert-Koall C, Killian M. *Audiol Neurootol*. 2015;20 Suppl 1:60-6. doi: 10.1159/000380750. Epub 2015 May 19.

Diagnostic capacity of non-echo planar diffusion-weighted MRI in the detection of primary and recurrent cholesteatoma. Garrido L, **Cenjor C**, Montoya J, Alonso A, Granell J, Gutiérrez-Fonseca R. *Acta Otorrinolaringol Esp*. 2015 Jul-Aug;66(4):199-204. doi: 10.1016/j.otorri.2014.07.006. Epub 2015 Feb 26.

Guía Clínica Fisterra. Sialadenitis crónica. Álvaro Sánchez Barrueco, Francisco Javier Guerra Blanco, José Miguel Villacampa Aubá, Carlos Cenjor Español (<https://www.fisterra.com/guias-clinicas/sialadenitis-cronica/>).

Prostatic adenocarcinoma metastatic to the bilateral paranasal sinuses. Santillán J, Villacampa JM, Sánchez A, Ordóñez C, Cenjor C. *Journal of Head & Neck Physicians and Surgeons*. Vol 3, Issue 1, 2014 :Pg 48-53.

Repercusión de la tesis doctoral en Otorrinolaringología sobre la producción científica de sus autores. *Acta Otorrinolaringológica*. Vol. 66 nº 5, 2015. Encinas A, Prim-Espada MP, Cenjor C.

Dr. José Miguel Villacampa Aúba

Guía Clínica Fisterra. Algas Faciales. Diego Armando Escobar Montatixe, Álvaro Sánchez Barrueco, Fernando González Galán, David Pérez Pérez, José Miguel Villacampa Aubá (<https://www.fisterra.com/guias-clinicas/algias-faciales/>)

Guía Clínica Fisterra. Disfunción de la ATM. Jessica Santillán Coello, Felipe Ahumada Alarcón, Álvaro Sánchez Barrueco, José Miguel Villacampa Aubá (<https://www.fisterra.com/guias-clinicas/disfuncion-articulacion-temporomandibular/>).

Guía Clínica Fisterra. Sialadenitis Aguda. Álvaro Sánchez Barrueco, Gonzalo Díaz Tapia, Luis Cubillos del Toro, José Miguel Villacampa Aubá (<https://www.fisterra.com/guias-clinicas/sialadenitis-aguda/>)

Guía Clínica Fisterra. Sialadenitis crónica. Álvaro Sánchez Barrueco, Francisco Javier Guerra Blanco, José Miguel Villacampa Aubá, Carlos Cenjor Español (<https://www.fisterra.com/guias-clinicas/sialadenitis-cronica/>)

Prostatic adenocarcinoma metastatic to the bilateral paranasal sinuses. Santillán J, Villacampa JM, Sánchez A, Ordóñez C, Cenjor C. *Journal of Head & Neck Physicians and Surgeons*. Vol 3, Issue 1, 2014 :Pg 48-53.

"Newsletter; Casos clínicos en ORL". Volumen 3, numero 1. 2015. Enero 2015. Coordinador y autor en la publicación

"Newsletter; Casos clínicos en ORL". Volumen 3, numero 2. 2015. Junio 2015. Coordinador y autor en la publicación.

Dr. Felipe Ahumada Alarcón

Guías Clínicas Fisterra (<http://www.fisterra.com/fisterrae/>), 2015. Disfunción de la ATM. Jessica Santillán Coello, Felipe Ahumada Alarcón, Álvaro Sánchez Barrueco, José Miguel Villacampa Aubá.

Libro "Voz profesional y artística" Sanabria J, **Ahumada F**, Cubillos L. Patología en el Profesional de la Voz: Patología Funcional. Monografía AMORL. El otorrinolaringólogo ante el profesional de la voz. Junio 2015. ISBN: 978-84-606-9007-8. Editorial Alcalá 2014.

Dr. Gonzalo Díaz Tapia

Guías Clínicas Fisterra (<http://www.fisterra.com/fisterrae/>), 2015. "Sialadenitis Aguda". Álvaro Sánchez Barrueco, Gonzalo Díaz Tapia, Luis Cubillos del Toro, José Miguel Villacampa Aubá

Dr. Alberto Encinas Vicente

Repercusión de la tesis doctoral en Otorrinolaringología sobre la producción científica de sus autores. Acta Otorrinolaringológica. Vol. 66 nº 5, 2015. Encinas A, Prim-Espada MP, Cenjor C.

Dr. Fabián García Velasco

Prevalence of human papillomavirus in laryngeal and hypopharyngeal squamous cell carcinomas in northern Spain. Rodrigo JP, Hermsen MA, Fresno MF, Brakenhoff RH, García-Velasco F, Snijders PJ, Heideman DA, García-Pedrero JM. Cancer Epidemiol. 2015 Feb;39(1):37-41. doi: 10.1016/j.canep.2014.11.003. Epub 2014 Nov 29. PMID:25468644

Eikenella corrodens: A rare cause of deep neck infection. Rivas Castillo FJ, Gómez Martínez JR, López Álvarez F, García Velasco F. Acta Otorrinolaringol Esp. 2015 Nov-Dec;66(6):e33-e34. doi: 10.1016/j.otorri.2014.04.001. Epub 2014 Oct 11. English, Spanish. PMID:25308794.

Dr. Fernando González Galán

Guías Clínicas Fisterra. "Dolor neuropático postherpético, Zoster agudo, Arteritis de células gigantes - Enfermedad de Horton, Cefaleas trigémino-autonómicas". Fernando González Galán, Jessica Santillán Coello, Felipe Ahumada Alarcón, Álvaro Sánchez Barrueco, José Miguel Villacampa Aubá. <http://www.fisterra.com/fisterrae/>. 2015.

Dr. Francisco Javier Guerra Blanco

Guía Clínica Fisterra: "Sialadenitis crónica". Álvaro Sánchez Barrueco, Francisco Javier Guerra Blanco, José Miguel Villacampa Aubá, Carlos Cenjor Español (<https://www.fisterra.com/guias-clinicas/sialadenitis-cronica/>)

Dr. David Pérez Pérez

Guías Clínicas Fisterra: "Algas Faciales". Diego Armando Escobar Montatixe, Álvaro Sánchez Barrueco, Fernando González Galán, David Pérez Pérez, José Miguel Villacampa Aubá (<https://www.fisterra.com/guias-clinicas/algias-faciales/>).

Dr. Jaime Sanabria Brassart

Libro "Voz profesional y artística" Sanabria J, Ahumada F, Cubillos L. Patología en el Profesional de la Voz: Patología Funcional. Monografía AMORL. El otorrinolaringólogo ante el profesional de la voz. Junio 2015. ISBN: 978-84-606-9007-8. Editorial Alcalá 2014."

Dr. Álvaro Sánchez Barrueco

Guías Clínicas Fisterra: "Algas Faciales". Diego Armando Escobar Montatixe, Álvaro Sánchez Barrueco, Fernando González Galán, David Pérez Pérez, José Miguel Villacampa Aubá (<https://www.fisterra.com/guias-clinicas/algias-faciales/>).

Guías Clínicas Fisterra: "Disfunción de la ATM". Jessica Santillán Coello, Felipe Ahumada Alarcón, Álvaro Sánchez Barrueco, José Miguel Villacampa Aubá (<https://www.fisterra.com/guias-clinicas/disfuncion-articulacion-temporomandibular/>).

Guías Clínicas Fisterra: "Sialadenitis Aguda". Álvaro Sánchez Barrueco, Gonzalo Díaz Tapia, Luis Cubillos del Toro, José Miguel Villacampa Aubá (<https://www.fisterra.com/guias-clinicas/sialadenitis-aguda/>).

Guía Clínica Fisterra: "Sialadenitis crónica". Álvaro Sánchez Barrueco, Francisco Javier Guerra Blanco, José Miguel Villacampa Aubá, Carlos Cenjor Español (<https://www.fisterra.com/guias-clinicas/sialadenitis-cronica/>).

Pediatric Myringoplasty: Prognostic factors in surgical outcome and hearing threshold recovery. Sánchez Barrueco, A; Lora Pablos, D; Villafruela Sanz, M; Almodóvar Álvarez, C. Acta Otolaryngol. 2015 Dec;135(12):1233-7. doi: 10.3109/00016489.2015.1069396. Epub 2015 Jul 25.

Síndrome de Dehiscencia del Canal Semicircular Superior: Nuestra experiencia. Gundín Rivas, G; Mansilla González, MT; Sánchez Barrueco, A; Soler

Lluch, E. Boletín de la Asociación Madrileña de Otorrinolaringología. Número 10 (Junio 2015). ISSN 2255-467X.

Prostatic adenocarcinoma metastatic to the bilateral paranasal sinuses. Santillán J, Villacampa JM, Sánchez A, Ordóñez C, Cenjor C. Journal of Head & Neck Physicians and Surgeons. Vol 3, Issue 1, 2014 :Pg 48-53.

Honores y distinciones

Prof. Dr. Carlos Cenjor Español

Invitado especial en "The 4th Antwerp Bony Obliteration Tympanoplasty – BOT Dissection Course". 25 al 27 de Noviembre de 2015. Amberes. Bélgica.

Dr. José Miguel Villacampa Aubá

Vocal de la Comisión Nacional de Rinología de la Sociedad Española de Otorrinolaringología (SEORL)

Dr. Fabian Garcia Velasco

Premio "Amalio Telenti" 2015 a la mejor comunicación oral presentada en un congreso nacional o internacional, siendo primer firmante un MIR del Hospital Universitario Central de Asturias.

Dra. Jessica Mirella Santillán Coello

Concesión de la BECA "Proyecto Astrolabio" Madrid 23 de marzo de 2015.

Dr. Álvaro Sánchez Barrueco

Premio Mejor Comunicación Oral en Neuroradiología Diagnóstica. (SERN 2014)

Comunicación oral: SialoRM en equipo de 3T en la valoración de la patología ductal de las glándulas

salivares: nuestra experiencia inicial. Beatriz Sobrino Guijarro, Arturo Cabeza Carreto, Álvaro Sánchez Barrueco, Julia Montoya Bordón, Cristina Ordóñez González, Javier del Valle Zapico.

Dr. Felipe Ahumada Alarcón

Elegido como finalista con la Comunicación "Papiloma invertido en seno frontal: Un desafío quirúrgico para el cirujano otorrinolaringólogo". II Congreso de Residentes de la Asociación Madrileña de Otorrinolaringología. Jueves 24 de abril de 2014.

OTROS

Dr. José Miguel Villacampa Aúba

Miembro del Tribunal becas Astrolabio. Fundación Jiménez Díaz. 12 de Marzo de 2015.

Miembro del Comité organizador del LXVI Nacional de la Sociedad Española de ORL. 23-27 de Octubre de 2015. Madrid

Dra. Jessica Mirella Santillán Coello

Admitida como "International Observership. Memorial Sloan Kettering Cancer Center. Department of Head and Neck Surgery . New York. Octubre - Noviembre 2015.

Personal

JEFE ASOCIADO

LEANDRO SORIANO GUILLÉN
(ENDOCRINOLOGÍA INFANTIL/PEDIATRÍA GENERAL)

JEFE ASOCIADO

ANA LEAL OROZCO (NEONATOLOGÍA)

MÉDICO ADJUNTO COORDINADOR

MARÍA NIEVES DOMÍNGUEZ GARRIDO
(CARDIOLOGÍA INFANTIL/UCIP)

MÉDICOS ADJUNTOS

CRISTINA RUÍZ SERRANO (NEONATOLOGÍA)
RAQUEL MARTÍN DEL REY (NEONATOLOGÍA)
NATALIA CASILLAS DÍAZ (NEONATOLOGÍA)
ALFONSO ROMERO OTERO (NEONATOLOGÍA)
TAMARA CARRIZOSA MOLINA (NEONATOLOGÍA)
ANA BELÉN JIMÉNEZ JIMÉNEZ
(INFECTOLOGÍA INFANTIL/UCIP)
AMALIA MARTÍNEZ ANTÓN (HOSPITALIZACIÓN/UCIP)
PAULA FERNÁNDEZ DESCHAMPS
(NEFROLOGÍA INFANTIL/UCIP)

JOSÉ FERNÁNDEZ-CANTALEJO PADIAL
(NEUMOLOGÍA/UCIP)
TERESA GAVELA PÉREZ (PEDIATRÍA
GENERAL/ENDOCRINOLOGÍA INFANTIL)
BÁRBARA HERNÁNDEZ GARCÍA
(URGENCIAS/HEMATOLOGÍA INFANTIL)
MIRIAM BLANCO RODRÍGUEZ
(DIGESTIVO Y NUTRICIÓN INFANTIL)
GENOVEVA DEL RÍO CAMACHO
(NEUMO-ALERGIA INFANTIL)
MARÍA RODRIGO MORENO (NEUROLOGÍA INFANTIL)
VÍCTOR SOTO INSUGA (NEUROLOGÍA INFANTIL)
REBECA LOSADA DEL POZO (NEUROLOGÍA INFANTIL)

PEDIATRAS CONSULTORES

MERCEDES RUÍZ MORENO
RICARDO ESCORIHUELA ESTEBAN

CONTRATO DE GUARDIAS

MARÍA SLOCKER BARRIO
ELENA HERAS SÁNCHEZ

Labor asistencial

HOSPITALIZACIÓN

Altas	703
Estancia media	3,04
Hospital Día	607

CONSULTAS EXTERNAS

Primera visita	4.647
Sucesiva	12.655
Alta resolución	243
TOTAL	17.545
Ratio s/p	2,59

URGENCIAS

Sin ingreso	19.488
Con ingreso	768
TOTAL ASISTIDAS	20.256

UCI PEDIÁTRICA

Altas	-
Estancia media	-

NEONATOLOGÍA

HOSPITALIZACIÓN	
Altas	290
Estancia media	5,01

Labor docente programada

PREGRADO

Docencia teórica y práctica para alumnos de 4º de Medicina de la Facultad de Medicina de la UAM de las asignaturas: Pediatría y Neonatología I, Pediatría y Neonatología II, Enfermedades Genéticas y Diagnóstico Prenatal. Total: 12 ECTS.

Docencia teórica y práctica de alumnos de 3º del Grado de Nutrición de la UAM: asignatura de Nutrición Pediátrica. Total: 6 ECTS.

Docencia teórica de alumnos de 3º curso de la Escuela de Enfermería de la Fundación Jiménez Díaz de la asignatura de Enfermería Infantil.

Docencia práctica de rotantes extranjeros que acuden a través de la Oficina de Relaciones Internacionales de la UAM.

POSTGRADO

1 tesis dirigida por el Prof. Leandro Soriano Guillén.

OTRAS LABORES DOCENTES

Sesiones de formación continuada dentro del servicio de Pediatría: 55.

Sesiones de formación continuada para pediatras de atención primaria: 5.

I Jornada sobre Actualización en Urgencias Pediátricas. 25 de Junio de 2015. Dirección: Dra. Nieves Domínguez Garrido.

I Jornada de Trastornos del sueño en la infancia. 2 de Diciembre de 2015. Dirección: Dra. Genoveva Del Río Camacho y Dr. Víctor Soto Insuga.

VII edición del curso de diagnóstico de la enfermedad celiaca y sensibilidad al gluten. 18 de Noviembre 2015. Asociación de Celiacos de Madrid y Sociedad Española de Gastroenterología, Hepatología y Nutrición Pediátricas. Codirectora: Dra. Miriam Blanco Rodríguez.

VII Curso de Reanimación Cardiopulmonar Pediátrica y Neonatal Avanzada en junio de 2015. Fundación Jiménez Díaz. 17-19/06/15. 24 horas lectivas. Dirección: Dra. Ana Belén Jiménez Jiménez.

Curso de Soporte Vital Avanzado en el Hospital Universitario del Henares en noviembre de 2015. Dirección: Dra. Amalia Martínez Antón.

“Curso de Lactancia Materna para facultativos del Servicio de Ginecología y Obstetricia”. Enero 2015. Dirección: Cristina Ruíz Serrano.

Proyección científica

PROYECTOS DE INVESTIGACIÓN

“Factores genéticos y dietéticos relacionados con las hormonas peptídicas implicadas en la regulación energética en la edad pediátrica. Influencia sobre el desarrollo puberal.” Entidad financiadora: Fondo de Investigación Sanitaria (PI140034). Periodo de vigencia: 2015-2017. Investigador principal: Dra. Carmen Garcés Segura. Coinvestigadores: Prof. Leandro Soriano Guillén, Dra. Teresa Gavela Pérez, Dra. Sonsoles Gutiérrez Medina.

“Genética de las epilepsias humanas: identificación de nuevos genes, diagnóstico precoz y su utilidad clínica.” Entidad financiadora: Ministerio de Economía y Competitividad. Periodo de vigencia 2014-2018. Investigador principal: Dr. José Serratosa. Coinvestigadores: Dra. Rebeca del Pozo, Dr. Víctor Soto, Dra. Rosa Guerrero, Dra. Beatriz González.

Ensayo Clínico (protocolo D4280C00015): “Estudio simple ciego, aleatorizado, multicéntrico, con control activo para evaluar la seguridad, tolerabilidad, farmacocinética y eficacia de ceftazidima y avibactam cuando se proporcionan con metronidazol en comparación con meropenem en niños de 3 meses a menos de 18 años de edad con infecciones intraabdominales complicadas (IIAcs). Invertigador principal: Dra. Ana Belén Jiménez Jiménez.

Ensayo Clínico (protocol A0081106): “A 12-month open-label study to evaluate the safety and tolerability of pregabalin as adjunctive therapy in pediatric subjects 1 month to 16 years of age with partial onset seizures and pediatric and adult subjects 5 to 65 years of age with primary generalized tonic-clonic seizures”. Coinvestigador: Dra. Rebeca Losada Del Pozo y Dr. Víctor Soto Insuga.

PUBLICACIONES INDEXADAS CON ÍNDICE DE IMPACTO

Montes Arjona A, Gavela Pérez T, Pérez Tejerizo G, Del-Río Camacho G. Congenital diaphragmatic eventration: Rare cause of respiratory distress. *An Pediatr (Barc)*. 2015 Jul; 83(1):64-5.

Montes-Arjona AM, Fernández-Cantalejo Padial J, Mastro-Martínez I, Gavela-Pérez T. Haemorrhagic disease of the newborn after home delivery. *An Pediatr (Barc)*. 2015 Nov 5. pii: S1695-4033(15)00382-3. doi: 10.1016/j.anpedi.2015.09.020.

Losada-Del Pozo R, Soto-Insuga V, Martínez González M, Soriano Guillén L. Neuropsychiatric manifestations of Graves' disease in paediatric patients. *Neurologia*. 2015 Jun 19. pii: S0213-4853(15)00112-7. doi: 10.1016/j.nrl.2015.05.001

Maraña Pérez AI, Duat Rodríguez A, Soto Insuga V, Domínguez Carral J, Puertas Martín V, González Gutiérrez Solana L. Prevalence of sleep disorders in patients with neurofibromatosis type 1. *Neurologia*. 2015 Nov-Dec; 30(9):561-565.

Soriano-Guillén L, Ortega L, Navarro P, Riestra P, Gavela-Pérez T, Garcés C. Sex-related differences in the association of ghrelin levels with obesity in adolescents. *Clin Chem Lab Med*. 2015 Dec 22. pii: /j/cclm.ahead-of-print/cclm-2015-0555/cclm-2015-0555.xml. doi: 10.1515/cclm-2015-0555.

Jois A, Navarro P, Ortega-Senovilla H, Gavela-Pérez T, Soriano-Guillén L, Garcés C. Relationship of high leptin levels with an adverse lipid and insulin profile in 6-8 year-old children in Spain. *Nutr Metab Cardiovasc Dis*. 2015 Dec; 25(12):1111-6. doi: 10.1016/j.numecd.2015.09.005. Epub 2015 Sep 25.

Gavela-Pérez T, Garcés C, Navarro-Sánchez P, López-Villanueva L, Soriano-Guillén L. Earlier menarcheal age in Spanish girls is related with an increase in BMI between prepubertal school age and adolescence. *Pediatr Obes*. 2015 Jan 29. doi: 10.1111/ijpo.277.

Gutiérrez Medina S, Gavela-Pérez T, Domínguez-Garrido MN, Gutiérrez-Moreno E, Rovira A, Garcés C, Soriano-Guillén L. The influence of puberty on vitamin D status in obese children and the possible relation between vitamin D deficiency and insulin resistance. *J Pediatr Endocrinol Metab*. 2015 Jan; 28(1-2):105-10.

Sierra-Poyatos R, Gavela-Pérez T, Blanco-Rodríguez M, Soriano-Guillén L. Different glycogen storage diseases presenting as abdominal distention and growth and weight retardation. *An Pediatr (Barc)*. 2015 Aug 12. pii: S1695-4033(15)00290-8. doi: 10.1016/j.anpedi.2015.07.011.

Mastro-Martínez I, Montes-Arjona AM, Escudero-Lirio M, Hernández-García B, Fernández-Cantalejo Padial J. Severe rhabdomyolysis secondary to severe hypernatraemic dehydration. *Rev Chil Pediatr*. 2015 Jul-Aug; 86(4):279-82.

Pastor-Vargas C, Maroto AS, Díaz-Perales A, Villaba M, Casillas Díaz N, Vivanco F, Cuesta-Herranz J. Sensitive detection of major food allergens in breast milk: first gateway for allergenic contact during breastfeeding. *Allergy*. 2015 Aug; 70(8):1024-7.

PRESENTACIONES EN CONGRESOS

Fernández-Cantalejo Padial J, Domínguez Garrido N, Fernández Deschamps P, Jiménez Jiménez AB, Martínez-Antón A, Mencía Bartolomé S. "Implantación de un protocolo de sedoanalgesia en procedimientos en un servicio de pediatría hospitalaria. Estudio piloto". XXX Congreso Nacional de la Sociedad Española de Cuidados Intensivos Pediátricos. Toledo, 7-9/05/15.

Alcaraz AJ, Belda S, Madurga P, Ortiz I, Martínez-Antón A, Rey C, Hernández L, Rives MT. "Diferencias clínicas y de gravedad entre el daño renal agudo prerrenal y el establecido en niños ingresados en UCIP". XXX Congreso Nacional de la Sociedad Española de Cuidados Intensivos Pediátricos. Toledo, 7-9/05/15.

Martín de Rey R, Martínez-Antón A, Romero Otero A, Casillas Díaz N, Ruiz Serrano C, Leal Orozco A. "Parotiditis aguda Neonatal por *Streptococcus agalactiae*: a propósito de 2 casos". XXV Congreso de Neonatología y Medicina Perinatal y V congreso de enfermería neonatal. Sevilla, 20-22/05/15.

Vivar del Hoyo P, Sánchez del Pozo J, Orbea Gallardo C, Rodríguez-Catalán J, López-Menchero Oliva JC, García Cabezas MA. "Descripción de un nuevo caso de síndrome de Leopard". XXV Congreso de Neonatología y Medicina Perinatal y V congreso de enfermería neonatal. Sevilla, 20-22/05/15.

Martin Del Rey R, Montes Arjona A, Casillas Díaz N, Romero Otero A, Ruiz Serrano C, Leal Orozco A. "Enfermedad de Caffey-Silverman de debut neonatal". XXV Congreso de Neonatología y Medicina Perinatal y V congreso de enfermería neonatal. Sevilla, 20-22/05/15.

Alcaraz Romero AJ, Nieto Zafa M, Azpilicueta Idarreta M, Martínez de Azagra A, Martínez-Antón A, Rey Galán C. "Epidemiología del daño renal agudo en niños ingresados en las Unidades de Cuidados Intensivos españolas". 63 Congreso de la AEP. Bilbao, 11-13/06/15.

Mejorado Molano FJ, López Carnero J, Rodríguez Catalán J, Pérez Tejerizo G, Martínez-Antón A. "Empiema por Streptococo pyogenes en lactante de 2 meses". 63 Congreso de la AEP. Bilbao, 11-13/06/15.

López Carnero J, Casillas Díaz N, Mejorado Molano FJ, Javier Tejada Gallego J. "Hallazgo de pies en "pinza de langosta" en un neonato: ¿Qué relevancia tiene?". 63 Congreso de la AEP. Bilbao, 11-13/06/15.

Aguilar Ros E, Cobos Morales J, Mejorado Molano FJ, Juan López Carnero J, Fernández-Catalejo Padiál J. "Fractura de los primeros pasos (*Toddler Fracture*) como causa de cojera, una patología infraestimada". 63 Congreso de la AEP. Bilbao, 11-13/06/15

Molano FJ, López Carnero J, Aguilar Ros E, Montoya Bordón J, Cutillas Ruiz R, Soto Insuga V. ¿Por qué no puedo tocar el violín? 63 Congreso de la AEP. Bilbao, 11-13/06/15.

Losada del Pozo R, Ordoñez González C, Rodrigo Moreno M, Montoya Bordón J, Martínez González M, Soto Insuga V, Álvaro Navidad M. "Rombencefalosinapsis y Síndrome de Gómez-López-Hernández". XXXVIII Reunión de la Sociedad Española de Neurología Pediátrica. Logroño, 21-23/05/2015.

Losada del Pozo R, Rodrigo Moreno M, Soto Insuga M, Moreno Vinués B, del Río Camacho G. "Etosuximida e hipo". II Congreso de la Sociedad Española de Epilepsia. Madrid, 15-17/10/2015.

Ortega Moreno L, Guerrero López R, González Giráldez B, Soto Insuga V, Losada del Pozo R, Rodrigo Moreno M, Sánchez Martín G, Serratosa Fernández JM. Grupo Español de Genética de las Epilepsias de la Infancia (GEGEI). "Identificación de variantes genéticas en las epilepsias de la infancia mediante un panel multigénico". VIII Reunión Anual CIBERER. Madrid, 11-13/03/2015.

Soto Insuga V, Pérez Villena A, Castaño de la Mota C, Alarcón Martínez H, Polo Antúnez A, Moreno Acero N, Pons Rodríguez M, Monfort Belenguer L, Martín del Valle F, Losada del Pozo R, Rodrigo Moreno M, Miravet Fuster E, Martínez Carrascal A, Martínez Bermejo A, Merino Andreu M. "Importancia real y estimada de los trastornos de sueño en las consultas de neuropediatria". XXIII Reunión Anual de la Sociedad Española de Sueño. Lérida, 12-14/03/2015.

Rodríguez Catalán J, Soto Insuga V, Montes Arjona AM, Alonso Peralta MA, Jiménez Jiménez AB, Losada del Pozo R. Diplopia binocular y endoforia izquierda de aparición brusca: orientación diagnóstica". XX Reunión Anual de la Sociedad Española de Urgencias de Pediatría. 16-18/04/2015.

Castaño de la Mota C, Rodríguez Fernández C, Moreno Acero N, Pérez Villena A, Losada del Pozo R, Soto Insuga V, Martín del Valle F, Pons Rodríguez M, Domínguez Carral J, Conejo Moreno D. Grupo de Trastornos de Sueño de SENEP. Presencia de Síndrome de Piernas inquietas (SPI) en pacientes con Trastorno por Déficit de Atención e Hiperactividad (TDAH)". XXXVIII Reunión de la Sociedad Española de Neurología Pediátrica. Logroño, 21-23/05/2015.

Martínez González M, Soto Insuga V, Losada Del Pozo R, Rodrigo Moreno M, González Giráldez B, Serratosa Fernández JM, Carballo Belloso JJ. "Trastornos psiquiátricos tras tratamientos antiepilépticos eficaces: ¿normalización forzada o efecto secundario?". XXXVIII Reunión de la Sociedad Española de Neurología Pediátrica. Logroño, 21-23/05/2015.

Rodrigo Moreno M, Losada Del Pozo R, Martínez González M, Soto Insuga V, Montes Arjona AM, Cárcamo Fonfría A, García Ruiz Espiga PJ. "Distonía mioclónica por mutación del gen épsilon-sarcoglicano DYT11". XXXVIII Reunión de la Sociedad Española de Neurología Pediátrica. Logroño, 21-23/05/2015.

Martínez González M, Soto Insuga V, Montoliu Peco C, Rodrigo Moreno M, Losada Del Pozo R, Mateos Segura C, Cutillas Ruiz R. "Trastorno por déficit de atención e hiperactividad y marcha de puntillas". XXXVIII Reunión de la Sociedad Española de Neurología Pediátrica. Logroño, 21-23/05/2015.

Soto Insuga V, Ortega Moreno L, Guerrero López R, González Giráldez B, Losada Del Pozo R, Rodrigo Moreno M, Cantarín Extremera V, Prados Álvarez M, Martínez González M, Serratosa Fernández JM, García Pérez MA. "Ampliación del estudio de ausencias con características "atípicas" secundarias a mutaciones en *SLC2A1*". XXXVIII Reunión de la Sociedad Española de Neurología Pediátrica. Logroño, 21-23/05/2015.

Soto Insuga V, Martínez González M, Losada Del Pozo R, Rodrigo Moreno M, Armangué Salvador T, Montoya Bordón J, Ordóñez González C, Cabrejas Martínez L, Rodríguez Catalán J, Martínez Antón A, Moreno Vinués B. "Presencia de anticuerpos anti-mog en una niña con trombosis de senos venosos y neuritis óptica de manera simultánea". XXXVIII Reunión de la Sociedad Española de Neurología Pediátrica. Logroño, 21-23/05/2015.

Soto Insuga V, Guerrero López R, Rodrigo Moreno M, Losada del Pozo R, González Giráldez B, Serratosa Fernández JM. "Mutaciones en el gen *GRIN1* como causa de encefalopatía discinética". II Congreso de la Sociedad Española de Epilepsia. Madrid, 15-17/10/2015.

Castaño de la Mota C, Soto Insuga V, Lorda Sánchez I, Losada del Pozo R, Zurita Santamaría J, Guerrero López R. "Encefalopatía epiléptica tipo punta-onda continua durante el sueño en gemelos monocigotos secundaria a mutación del gen *KANSL1*". II Congreso de la Sociedad Española de Epilepsia. Madrid, 15-17/10/2015.

Guerrero López R, González Giráldez B, Soto Insuga V, Ayuso I, Losada del Pozo R, Rodrigo Moreno M, Gómez E, Iglesias G, Sánchez G, Ortega Moreno L, Serratos Fernández JM. "Identificación de mutaciones en *GRIN2A* y *CNKSR2* en varones con alteraciones del lenguaje y un patrón de punta-onda continua en sueño lento". II Congreso de la Sociedad Española de Epilepsia. Madrid, 15-17/10/2015.

Martínez M, Soto Insuga V, Castaño de la Mota C, González B, Martínez Bermejo A, Serratos JM. "Epilepsia refleja del llanto y su difícil diagnóstico". II Congreso de la Sociedad Española de Epilepsia". II Congreso de la Sociedad Española de Epilepsia. Madrid, 15-17/10/2015.

Moreno Vinués B, Martínez-Antón A, Rodríguez Catalán J, Jiménez, Jiménez AB. "Causas infrecuentes de hemoptisis en niños: a propósito de un caso". XX Reunión Anual de la Sociedad Española de Urgencias de Pediatría. Bilbao, 16-18/04/15.

Rodríguez Catalán J, Martínez González M, Mastro Martínez I, del Río Camacho G. Reacción paradójica tras la administración de corticoide intravenoso. XX Reunión de la Sociedad Española de Urgencias de Pediatría. Bilbao, 16-18/04/2015.

Rodríguez-Catalán J, Aguilar Ros E, Martínez González M, Moreno Vinués B, Jiménez Jiménez AB, Fernández Deschamps P. Laringitis aguda secundaria a combustión espontánea y accidental de teléfono móvil. 20ª Reunión Anual de la Sociedad Española de Urgencias de Pediatría. Bilbao, 16-18/04/2015.

Albi Rodríguez MS, Sanz Santiago V, Navas Carretero A, del Río Camacho G. Análisis de la asistencia hospitalaria de neumología pediátrica en la Comunidad de Madrid. XX Congreso de Neumomadrid. Madrid, abril de 2015.

Gómez García T, Troncoso Acevedo F, Rodríguez Rodríguez P, del Río Camacho G, González Mangado N. Diferentes métodos de análisis para el estudio del ronquido ¿cánula o micrófono? XXIII Reunión Anual de la Sociedad Española de Sueño. Lérida, marzo de 2015.

Jiménez Jiménez AB, Subirats Nuñez M, Toro Rueda C, García López-Hortelano M, Villota Arrieta J, Goycochea W, Ots Ruiz C, Baquero Artiago F, Mellado Peña MJ. "Rapid antigen test for detection of *Giardia Lamblia* versus microscopy for diagnosis giardiasis in paediatric

clinical practice". 33th annual meeting of the European Society for Paediatric Infectious Diseases. Leipzig, 12-16/05/2015.

Tagarro A, Benito AV, Herreros ML, Vázquez C, Sánchez A, Wilhemi I, Prieto L, Cacho J, Jaqueti J, Cerdeira N, Mateo M, Gómez P, Alonso ME, Roa MA, Gómez JL, Francisco L, Martínez de Carneros D, Goyanes M, Jiménez A. (BACO Study Group (Spain)). "Risk factors for bacteriemia in children with community-acquired pneumonia: a case-control study". 33th annual meeting of the European Society for Paediatric Infectious Diseases. Leipzig, 12-16/05/2015.

Tagarro A, García-Mauriño C, Otheo E, Aznar E, Llorente M, Galán P, Jiménez AB, Jiménez S, Funes R, Calvo C, Guillén S, Fernández E, Martín A, Sanz de Santaefemia F, Visedo G. BACO Study Group (Spain). "Risk factors for complications of pneumococcal bacteriemia". 33th annual meeting of the European Society for Paediatric Infectious Diseases. Leipzig, 12-16/05/2015.

Tagarro A, Bote P, del Valle R, García-Pose A, Martín MD, del Amo N, Soto B, Barranco I, Aleo E, Arribi A, Jiménez S, Cañete A, Otheo E, Armenteros A, Fernández S. BACO Study Group (Spain). "Risk factors for complications in children with bacteriemic, community acquired pneumonia". 33th annual meeting of the European Society for Paediatric Infectious Diseases. Leipzig, 12-16/05/2015.

Rivero I, Vilanova L, Pardo J, Martín-Torres F and MENDICOS research network (www.mendicos.org). MENDICOS research network is composed by: Martín-Torres F, Palacios A, Prieto LM, Grasa CD, Llorente M, Pérez B, Tagarro A, Orío M, Baquero F, Bueno M, Saavedra J, Calvo Rey C, Piñeiro R, Mate I, Jensen JM, Bello, P, Aleo E, Blumenfeld J, Badillo, K, Fernández E, La Orden E, Pérez R, Navas A, Feito C, Otheo E, Jiménez A, Álvarez C, Calvo Monge C, Concha A, Bernaola E, Martínez MC, Giménez F, Fuentes A, García E, Paredes C, Reyes S, Vilanova L, Blanco L, Illade L, Rojo P, Álvarez A, Galán P, Martínez J, Villalobos E, Escosa L, Gómez R, Morán L, Navarro M, Santos MM, Aguado I, Cilleruelo MJ, Pérez-Jorge MC, Roa MA, Restán T, Pérez-Caballero C, Cerdeira, N, Sancho R, Benito S, Oñate E, Vivanco A, Fernández R, Moreno L, De la Cruz J, Santiago C, Millán ML, León MC, Navarro A. The burden of paediatric invasive meningococcal disease in Spain (2008-2013). MENDICOS Project. European Scientific Conference on Applied Infectious Disease Epidemiology. Stockholm, 11-13/11/2015.

CAPÍTULOS DE LIBROS

Soriano Guillén L, Rite Gracia S. Trastornos de la diferenciación sexual. En: de guardia en Neonatología. Editores: Moro M, Vento M. Madrid 2015, 3ª edición.

Soriano Guillén L, Argente J. Precocious puberty. En: Textbook Pediatric Endocrinology and Inborn Errors of Metabolism, 2nd Edition. Editors: Sarafoglou K, Hoffmann G, Roth R. 2015.

Del Río Camacho G. Egg allergy overview and application to milk allergic children. In R.R. Watson and F. De Meester (eds). Handbook of eggs in human function. Human Health handbooks, volume 9. Wageningen Academic Publisher, The Netherlands, 2015. Pages: 565-575. (ISSN: 2212-375X).

CHARLAS Y CONFERENCIAS

“Curso de talla baja y pubertad: presentación de casos clínicos”. Madrid, 20 de mayo 2015. Organiza el Grupo Pediátrico Madrileño de Formación Continuada (GRUPEMA). Prof. Leandro Soriano Guillén.

“Desarrollo psicomotor normal”. I Congreso Fisioterapia Premium Madrid. Marzo 2015. Dra. Rebeca Losada Del Pozo.

“Problemática del sueño en los niños con trastornos neurológicos”. Ponente en Mesa en el XXXVIII Congreso anual de la Sociedad Española de Neuropediatría (SENEP). Mayo 2015. Dr. Víctor Soto Insuga.

Honores y distinciones

Profesor Leandro Soriano Guillén

Profesor Titular del Departamento de Pediatría de la UAM. Secretario del Departamento de Pediatría UAM.

Profesor de la Escuela de Enfermería FJD.

Acreditado para profesor contratado doctor por ANECA área de pediatría (octubre 2008). Acreditado para profesor titular por ANECA área de pediatría (diciembre 2011).

Diploma Superior en Metodología de la Investigación (Ministerio de Ciencia e Innovación. Instituto de Salud Carlos III, 2008-2009).

Vocal de la comisión de investigación del IIS-FJD.

Miembro de la European Society of Pediatric Endocrinology (ESPE), de la Asociación Española de Pediatría (AEPED) y de la Sociedad Española de Endocrinología Pediátrica (SEEP). Secretario del grupo de trabajo de Pubertad Precoz de la SEEP.

2012 Young Investigation Award from the ESPE.

Revisor de numerosas revistas internacionales. Evaluador de comunicaciones de la AEPED, SEEP y ESPE. Editor asociado de la Revista Española de Endocrinología Pediátrica.

Dra. Ana Leal Orozco

Subdirectora médica de la FJD (desde marzo 2012).

Profesora Asociada del Departamento de Pediatría de la Universidad Autónoma de Madrid.

Profesora Escuela Universitaria de Enfermería FJD.

Dra. María Nieves Domínguez Garrido

Profesora Asociada del Departamento de Pediatría de la UAM.

Profesora de la escuela de enfermería FJD.

Socio numerario de la Sociedad Española de Cardiología Pediátrica y Cardiopatías Congénitas.

Vocal de la comisión de Farmacia.

Presidenta de la Comisión de Violencia.

Dra. Genoveva Del Río Camacho

Profesora Asociada del Departamento de Pediatría de la UAM.

Acreditación Profesor Contratado Doctor por agencia ANECA (septiembre 2012)

Miembro de la Unidad Multidisciplinar del Sueño IIS-FJD (acreditada por SEPAR y sociedad española del sueño).

Experto en Medicina del Sueño. Acreditado por la Sociedad Española de Sueño, junio de 2015.

Tutor de Residentes.

Dra. Miriam Blanco Rodríguez

Profesora Asociada de Pediatría de la Universidad Autónoma de Madrid.

Vocal del Comité Ético de Investigación Clínica de la Fundación Jiménez Díaz desde noviembre de 2010. Renovada la acreditación del mismo en noviembre de 2013.

Socio Agregado de la Sociedad Española de Gastroenterología, Hepatología y Nutrición Pediátrica (SEGHNP) desde mayo de 2011.

Tutor Residentes de Pediatría

Dra. Teresa Gavela Pérez

Profesora Asociada de Pediatría de la Universidad Autónoma de Madrid.

Instructor Reanimación Cardiopulmonar Pediátrica y Neonatal.

Dr. José Fernández-Cantalejo Padial

Clínico colaborador docente del Departamento de Pediatría de la UAM.

Instructor Reanimación Cardiopulmonar Pediátrica y Neonatal.

Dra. Ana Belén Jiménez Jiménez

Clínico colaborador docente del Departamento de Pediatría de la UAM.

Máster Internacional de Medicina Humanitaria (medicina tropical y cooperación internacional) Universidad Rey Juan Carlos de Madrid/London School of Hygiene and Tropical Medicine/ Medical University of Vienna. Curso 2009/2010.

Miembro de la Asociación Española de Pediatría y de la Sociedad Española de Infectología Pediátrica.

Pediatra del Grupo VIH/SIDA y Atención Primaria de Médicos del Mundo España.

Miembro del grupo de trabajo sobre tuberculosis infantil en la Comunidad de Madrid (grupo EREMITA), del grupo de trabajo sobre enfermedad meningocócica en España (estudio MENDICOS) y del grupo de trabajo sobre malaria infantil en la Comunidad de Madrid.

Vocal de pediatría del Comité de Infecciones y Política Antibiótica (CIPA) de la Fundación Jiménez Díaz.

Instructora de Reanimación Cardiopulmonar Pediátrica y Neonatal.

Dra. Rebeca Losada Del Pozo

Socio de la Asociación Española de Pediatría (AEP) y de la Sociedad de Pediatría de Madrid y Castilla La Mancha (SPMYCM).

Socio numerario de la Sociedad Española de Neurología Pediátrica (SENEP)

Miembro de la Asociación de Neuropediatría de Madrid y Zona Centro (NPM)

Colaborador en los grupos de Trabajo "Trastornos del sueño en la infancia" y "Esclerosis Tuberosa" de la Sociedad Española de Neuropediatría (SENEP).

Especialista en Discapacidad Infantil, título propio de la Universidad Complutense de Madrid.

Dra. Amalia Martínez Antón

Premio Extraordinario de Doctorado.

Clínico colaborador docente del Departamento de Pediatría de la UAM.

Instructora de Reanimación Cardiopulmonar Pediátrica y Neonatal Avanzada.

Instructora de Reanimación Cardiopulmonar Básica y Avanzada de la American Heart Association.

Socio numerario de la Sociedad Española de Cuidados Intensivos Pediátricos.

Miembro del grupo de trabajo de Riñón y Medio Interno de la Sociedad Española de Cuidados Intensivos Pediátricos.

Miembro del grupo de trabajo de Seguridad de la Sociedad Española de Cuidados Intensivos Pediátricos.

Dra. Cristina Ruíz Serrano

Clínico colaborador docente del Departamento de Pediatría de la UAM.

Coordinadora del Comité de Lactancia Materna FJD.

Responsable proyecto Hospital Amigo de los Niños-FJD.

Miembro de la Sociedad de Pediatría de Madrid y Castilla la Mancha, de la Sociedad Española de Pediatría (AEP) y de la Sociedad Española de Neonatología (SEN).

Dra. Raquel Martín del Rey:

Clínico colaborador docente del Departamento de Pediatría de la UAM.

Instructora de Reanimación Cardiopulmonar Pediátrica y Neonatal Avanzada.

Formadora de profesionales en lactancia materna.

Dra. Tamara Carrizosa Molina

Socio agregado de la Sociedad Española de Neonatología.

Miembro del Grupo de Seguimiento de Neurodesarrollo de la Sociedad Española de Neonatología.

Miembro del grupo coordinador de "Sesiones de Neonatología de la Comunidad Autónoma de Madrid".

Formadora de profesionales en lactancia materna.

Dra. María Rodrigo Moreno

Clínico colaborador docente.

Rotación externa en la Unidad de Epileptología del Epilepsiezentrum del Universitäts Klinikum de Freiburg (Alemania).

Socio de la Sociedad Española de Neuropediatría, Grupo de Neurología Pediátrica de Madrid y Zona centro y de la Asociación Española de Pediatría.

Título de experto "Trastorno por Déficit de Atención con Hiperactividad a lo largo de la vida (Universidad de Alcalá)".

Dr. Víctor Soto Insuga

Clínico colaborador docente del Departamento de Pediatría de la UAM.

Socio numerario de la Sociedad Española de Neurología Pediátrica.

Socio numerario de la Sociedad Española de Sueño: grupo de trabajo pediátrico.

Miembro de la Sociedad Española de Epilepsia (SEEP).

Coordinador del Grupo de Trabajo de Trastornos de Sueño de la Sociedad Española de Neurología Pediátrica (SENEP)

Coordinador del grupo de trabajo PEDIAMECUM de la Sociedad Española de Neurología Pediátrica.

Título de experto en Discapacidad Infantil (Universidad Complutense de Madrid).

Experto en Medicina del Sueño. Acreditado por la Sociedad Española de Sueño, junio de 2015.

Dra. Mercedes Ruíz Moreno

Miembro del Alto Consejo Consultivo Valenciano.

Vocal científico del Alto Consejo Consultivo en I+D+i de Presidencia de la Generalitat Valenciana.

Personal

JEFE SERVICIO

JULIO VALVERDE MORÁN

RADIOFÍSICO ADJUNTO

JULIA GARAYOA ROCA (BAJA MATERNAL)
MIGUEL GINER SALA

SUPERVISORA IIRR

M^ª DEL MAR GONZÁLEZ GARCÍA-PARREÑO

TÉCNICOS ESPECIALISTAS

PABLO ALONSO HIDALGO
JOSÉ ANTONIO GUTIÉRREZ RUIZ

AUX. ADMINISTRATIVO

MARÍA GUERRA LUCAS

Labor asistencial

VIGILANCIA RADIOLÓGICA

Descontaminaciones de las habitaciones de terapia metabólica y otros.....	81
Medidas de pacientes en tratamiento con I-131	630
Medidas de irradiación y/o contaminación en Medicina Nuclear	127
Verificación diaria de activímetro	136

ACTUALIZACIÓN MANUAL DE PROTECCIÓN RADIOLÓGICA

Modificación de procedimientos específicos	15
Nuevos procedimientos específicos	1

GESTIÓN DE MATERIAL RADIACTIVO

Número de pedidos solicitados	558
Número de albaranes recibidos	473
Registro de productos radiactivos para uso clínico	1112

GESTIÓN DE RESIDUOS

Gestión de residuos sólidos de I-131 (entradas y salidas).....	99(bolsas)
Control de llenado y evacuación de tanques en terapia metabólica.....	1

GESTIÓN ADMINISTRATIVA

Revisión de partes de mantenimiento de los equipos de rayos X	191
---	-----

GESTIÓN DE LICENCIAS

Renovación de licencias al CSN	4
Concesión de licencias al CSN.....	2
Notificación de aplicación de licencias	2

TÉCNICAS: MEDICINA NUCLEAR

Comprobación actividad de isótopos (cápsulas de I-131)	200
Control de calidad de gammacámaras	50
Control de calidad de activímetros.....	2
Control de hermeticidad de fuentes encapsuladas.....	33
Gestión de monodosis de Tc-99 y otros isótopos no administradas	438

TÉCNICAS: RADIODIAGNÓSTICO

Pruebas de aceptación de equipos nuevos.....	6
Comprobación blindajes	32
Control de calidad de equipos rayos X.....	72
Medidas de dosimetría de área	57
Ajustes tras reparación de averías	4
Dosis a pacientes.....	375
Control de lectoras de CR	0
Verificación de la atenuación de prendas plomadas	0
Verificación delantales plomados	0

TÉCNICAS: RADIOTERAPIA

Control de hermeticidad de fuentes encapsuladas	33
Cambio de fuentes Microselectron.....	4
Vigilancia radiológica en tratamientos de braquiterapia (I-125).....	16 (pacientes)

DOSIMETRÍA

Dosímetros gestionados	841 (media mes)
Dosímetros de abdomen para embarazadas	8
Pérdida de dosímetros y bajas no devueltas	19
Modificación de dosis administrativa o leída.....	23

INVESTIGACIÓN

Muestras observadas en los microscopios confocales	1.930
--	-------

OTROS

Informes especiales, estimación de dosis a embarazadas	4
Operaciones especiales	2
Verificación funcionamiento de monitores de contaminación	5
Verificación funcionamiento de monitores de irradiación	6
Verificación de las tasas de contacto para la fuente plana Co-57.....	3
Dosímetros de haz directo: comparativa de detectores.....	1
Calibración DxA radiología intervencionista	13

Labor docente programada

Formación en protección radiológica

Curso de captación para operar en instalaciones de Rayos X con fines de diagnóstico. Organizado e impartido por el Servicio de Protección Radiológica de la FJD. Los días 26-30 de enero de 2015.

Coordinador: Julio Valverde Morán

Docentes: J. Valverde, J. Garayoa, M.A. Castejón, JM Penedo, S. Gomez-Tejedor, A. Seguro, JM. Jimenez, MA. De la Casa.

Curso en Protección Radiológica-Nivel Básico (II) para R3/R4/R5 en la FJD. Organizado e impartido por el Servicio de Protección Radiológica de la FJD. El día 16 de febrero de 2015.

Coordinador: Julio Valverde Morán

Docentes: J. Valverde, J. Garayoa, E. Vaño, C. Palacios.

Curso de captación para operar en instalaciones de Rayos X con fines de diagnóstico médico. Escuela de Enfermería. Organizado e impartido por el Servicio de Protección Radiológica de la FJD. Los días 14-23 de Abril de 2015.

Coordinador: Julio Valverde Morán

Docentes: J. Valverde, J. Garayoa, MA. Castejón, JM. Penedo, A. Seguro, JM. Jiménez, MA. De la Casa.

Formación en Protección Radiológica, Nivel Básico I, para R1 HU Fundación Jiménez Díaz. Organizado e impartido por el Servicio de Protección Radiológica de la FJD. Los días 26-28 de mayo de 2015.

Coordinador: Julio Valverde Morán

Docentes: J. Valverde, J. Garayoa, F. Ybañez, C. Pardo

Formación en Protección Radiológica Nivel Básico II para R3. HU Fundación Jiménez Díaz. El día 11 de noviembre de 2015.

Coordinador: Julio Valverde Morán

Docentes: J. Valverde, M. Giner, E. Vaño, C. Palacios

Sesiones

Sesión control de dosis a pacientes en Rayos X, celebrado en la Fundación Jiménez Díaz el día 21 de Octubre de 2015. Impartido por Julio Valverde Morán

Sesión control de dosis a pacientes en Rayos X, celebrado en la Fundación Jiménez Díaz el día 28 de octubre de 2015. Impartido por Julio Valverde Morán

Sesión en protección radiológica, bloque quirúrgico celebrado en la Fundación Jiménez Díaz el día 17 de noviembre de 2015. Impartido por Julio Valverde Morán

Sesión en protección radiológica, bloque quirúrgico celebrado en el Hospital de Collado Villalba el día 26 de noviembre de 2015. Impartido por Miguel Giner Sala

Sesión en protección radiológica, bloque quirúrgico celebrado en el Hospital Infanta Elena el día 4 de diciembre de 2015. Impartido por Julio Valverde Morán

Sesión en seguridad al paciente, bloque quirúrgico celebrado en la Fundación Jiménez Díaz el día 10 de diciembre de 2015. Impartido por Julio Valverde Morán.

Seguridad y Protección Radiológica en pacientes del Servicio de Reumatología en la Fundación Jiménez Díaz el día 15 de diciembre de 2015. Impartido por Julio Valverde Morán.

INFORMACIÓN PACIENTES Y TRABAJADORES

Número de personas que han recibido formación e instrucción en protección radiológica antes de iniciar su actividad como trabajadores expuestos a radiaciones ionizantes.....139

Número de pacientes que han recibido información previa a tratamiento con I-131.....128

Proyección científica

PONENCIAS Y COMUNICACIONES A CONGRESOS Y OTRAS REUNIONES CIENTÍFICAS

VI Imaging Masterclass “La dosis en radiología”
impartido por Bayer el 19 de noviembre de 2015. Julio
Valverde Morán

Honores y distinciones

Valverde Morán, Julio

Licenciado en Ciencias Físicas por la Universidad
Autónoma de Madrid

Diploma de Jefe de Servicio de Protección Radiológica
(SPR/M-0007)

Colaborador en Docencia práctica de Radiología y
Medicina Física de la Universidad Complutense de
Madrid.

Giner Sala, Miguel

Licenciado en Ciencias Físicas por la Universidad de
Valencia

Colaborador Docente en cursos de Protección
Radiológica con el CIEMAT

Garayoa Roca, Julia

Doctora en Ciencias Físicas por la Universidad de
Valencia.

Participante en el grupo de trabajo de la European
Federation of Organizations in Medical Physics
(EFOMP): “Work group for unification of image quality
controls for CBCT and CT”.

Personal

JEFE SERVICIO

BACA GARCÍA, ENRIQUE

JEFE ASOCIADO

CARBALLO BELLOSO, JUAN JOSÉ

MÉDICOS ADJUNTOS

OVEJERO GARCÍA, SANTIAGO
SÁNCHEZ GONZÁLEZ, MIGUEL ÁNGEL
MARTÍNEZ VIGO, MARÍA
IZACIA, MIREN
BAÑÓN GONZÁLEZ, SARA
CARBALLO BELLOSO, JUAN JOSÉ
CARMONA CAMACHO, RODRIGO
SEVILLA VICENTE, JUNCAL
NAVARRO JIMÉNEZ, ROCÍO
SILVA, MARIA NATALIA
VILLORIA BORREGO, LUCÍA
BARRIGÓN ESTEVEZ, MARÍA ISABEL
BAUTISTA GARRIDO, OLGA
FORTI BURATTI, AZUL
MATA ITURRALDE, LAURA
PÉREZ FOMINAYA, MARGARITA
VERDURA VIZCAÍNO, ERNESTO JOSÉ
HOYOS MARÍN, JORGE HERNÁN
CHAMORRO DELMO, JAIME
SÁNCHEZ ALONSO, SERGIO

PSICÓLOGOS ADJUNTOS

PALACIOS ALBARSANZ, MARILUZ
JIMÉNEZ GIMÉNEZ, MÓNICA
DÍAZ DE NEIRA, MÓNICA
GARCÍA NIETO, REBECA
CARO CAÑIZARES, IRENE
RODRÍGUEZ BLANCO, LUCIA
MUÑOZ LORENZO, LAURA
AMODEO ESCRIBANO, SUSANA
GARCÍA BECEIRO, CESAR

MÉDICOS DE GUARDIA

CEVERINO DOMINGUEZ, ANTONIO
ALONSO DEL TESO, FERMINA

MÉDICO RESIDENTE 1º

CEGLA SCHVARTZMAN, FANNY BEATRIZ
MIGOYA BORJA, MARTA
PALOMAR CIRIA, NORA

MÉDICO RESIDENTE 2º

SERRANO CAPDEVILLA, ALBA
VALLEJO ONATE, SILVIA
VERA VALERA, MARIA CONSTANZA

MÉDICO RESIDENTE 3º

ARRUA, ELSA
SERRANO MARUGÁN, LETICIA

MÉDICO RESIDENTE 4º

HERRAIZ, MARISA
POLO DEL RIO, RUTH
ALVES LAINS, ANTONIO VIAN

P.I.R. RESIDENTE 1º

SASTRE BUADES, AINA
MARIN VILA, MARÍA

P.I.R. RESIDENTE 2º

GONZÁLEZ RUEDA, SUSANA
GUTIERREZ RECACHA, PEDRO

P.I.R. RESIDENTE 3º

COVADONGA, BONAL GIMÉNEZ

P.I.R. RESIDENTE 4º

VIDAL MARIÑO, CARMEN

E.I.R. RESIDENTE 1º

GARCÍA GRAUS, NEREA
GARCÍA MANZANARES, MARÍA JOSEFA
GUAYERBAS FERNÁNDEZ, PATRICIA
SECO FERNÁNDEZ, SANDRA

E.I.R. RESIDENTE 2º

HERNANDO MARINO, ELENA
TAPIA JARA, IRATXE
CABAÑAS BARRAJÓN, SARA
BELLO SOUSA, ROSA ANA

ENFERMERA SUPERVISORA

DE SEBASTIÁN PÉREZ-MANGLANO, ANA ISABEL

ENFERMERAS

MACÍAS ROGADO, CRISTINA
RODRIGUEZ FERNANDEZ, ALEXANDRA
MARTIN ACEBES, CONCHA
SAN JOSE LORZ, LOURDES
VAQUERO VELERDAS, LAURA
GONZÁLEZ FERNÁNDEZ, SANDRA
AHIJADO AGUADO, GEMA
GONZÁLEZ GRANADO, MARTA
LÓPEZ GÓMEZ, ANA
GONZÁLEZ LÓPEZ, CLAUDIA
RODRIGUEZ JOVER, ALBA
RICO ROMANO, ANA
VIGIL LOPEZ, CAROLINA

AUXILIARES

MORENO JORQUERA, ALBA
VAZQUEZ GONZALEZ, MONTSERRAT
ROMERO GALLARDO, PAZ
ESCUDERO MONTALVILLO, PALOMA
MARCHENA RODRÍGUEZ, ANTONIA
MARTÍNEZ MALPARTIDA, SORAYA
MEDINA REYES, ÁNGELA
CUESTA MODINOS, CONCEPCIÓN

CELADORES

APARICIO JIMÉNEZ, ALFREDO
ARRELUCEA GRANADOS, ANTONIO
CRESPO PÉREZ, ANTONIO
MARTINEZ NUÑEZ, ARANCHA
PARRA DE LA PARRA, JAVIER
RUIZ ARCONES, RAFAEL
GÓMEZ MARTÍN, ESTEBÁN
SERRANO ALBUIXECH, CARLOS
GODINO GRACIA, ALFONSO
CALCERRADA BAEZA, JESUS
AGUIRRE HERAS, MIGUEL
GONZALEZ MARTIN, JOSE MIGUEL
LARA CATALAN, ANTONIO MARTÍN

TERAPEUTA OCUPACIONAL

AROCA BISQUERT, PALOMA

CONTRATADOS INVESTIGACIÓN

DE ALMEIDA NUNES, ROSA (CIBERSAM)
SÁNCHEZ ALONSO, MONSERRAT

TÍTULADO SUPERIOR

ALBARRACÍN GARCÍA, LUCIA

TRABAJADOR SOCIAL

DIEZMA MARTÍN, NOELIA

ADMINISTRATIVO

DEL RIO RODRÍGUEZ, BEGOÑA
REMON CARO, ESTHER
DÍAZ HERNÁNDEZ, MONTSE
GUERRA ELICES, RUTH

OFICIAL ADMINISTRATIVO

FERNÁNDEZ SERRANO, JULIA

SECRETARIA

MARCHENA ANAYA, MANUELA

Labor asistencial

HOSPITALIZACIÓN

Altas	706
Estancia media	11,01
Hospital Día	14.339

CONSULTAS EXTERNAS

Primera visita	6.902
Sucesiva	43.518
Alta resolución	-

TOTAL	50.420
Ratio s/p	6,31

URGENCIAS

Urgencias no ingresadas	1.629
Urgencias Ingresadas	723
TOTAL	2.352

Labor docente programada

PREGRADUADOS

Enrique Baca García, profesor Asociado. Facultad de Medicina de la Universidad Autónoma de Madrid. Departamento de Psiquiatría. Responsable de la docencia de prácticas de Psiquiatría en Unidad de Hospitalización de Agudos de la Fundación Jiménez Díaz a alumnos de 5º curso de la Facultad de Medicina de la Universidad Autónoma de Madrid.

Juan José Carballo, profesor Asociado. Facultad de Medicina de la Universidad Autónoma de Madrid. Departamento de Psiquiatría.

Juncal Sevilla, profesor Asociado. Facultad de Medicina de la Universidad Autónoma de Madrid. Departamento de Psiquiatría.

Rocio Navarro, profesor Asociado. Facultad de Medicina de la Universidad Autónoma de Madrid. Departamento de Psiquiatría.

Enrique Baca García, profesor honorario de la asignatura "Enfermería Psiquiátrica y Salud Mental", 3º curso, ejerciendo de docente responsable. Escuela de Enfermería de la Universidad Autónoma de Madrid. Fundación Jiménez Díaz.

POSTGRADUADOS

Enrique Baca García, profesor asociado. Facultad de Medicina de la Universidad Autónoma de Madrid. Departamento de Psiquiatría. Director de curso de doctorado y de trabajos tutelados.

Enrique Baca García, Director Unidad Docente Multiprofesional Psiquiatría de la Fundación Jiménez Díaz (01/09/2012)

Susana Amodeo, Profesora Asociada Ciencias de la Salud Universidad Complutense de Madrid. Alumnos Máster Psicología General Sanitaria.

Mónica Díaz de Neira, Profesora Asociada Ciencias de la Salud Universidad Complutense de Madrid. Alumnos Máster Psicología General Sanitaria.

Mónica Díaz de Neira, Colaboración Universidad San Pablo CEU, Máster Psicología General Sanitaria.

Mónica Giménez Jiménez, Profesora Asociada Ciencias de la Salud Universidad Complutense de Madrid. Alumnos Máster Psicología General Sanitaria.

Laura Mata Iturralde, Profesora Asociada Ciencias de la Salud Universidad Complutense de Madrid. Alumnos Máster Psicología General Sanitaria.

Laura Muñoz Lorenzo, Profesora Asociada Ciencias de la Salud Universidad Complutense de Madrid. Alumnos Máster Psicología General Sanitaria.

Laura Muñoz Lorenzo, Colaboración Universidad San Pablo CEU, Máster Psicología General Sanitaria.

M.Luz Palacios Albarsanz, Profesora Asociada Ciencias de la Salud Universidad Complutense de Madrid. Alumnos Máster Psicología General Sanitaria.

Formación Docente de Residentes (Sesiones, Unidad Docente Multidisciplinar Psiquiatría-Psicología Clínica-Enfermería en Salud Mental): Sesiones de enfermería monográficas, sesiones de formación en investigación, sesiones monográficas impartidas por adjuntos del servicio, casos clínicos.

Curso: Nuevos avances en la genética de los Trastornos Mentales. Dr. Enrique Baca-García, Jefe de los Servicios de Psiquiatría Fundación Jiménez Díaz y Hospital Rey Juan Carlos. III CURSO 2014/2015. DELIBERACIONES EN PSIQUIATRIA Y PSICOLOGIA MÉDICA. Organizado por la Comisión de Psiquiatría y Psicología Médica del Ilustre Colegio Oficial de Médicos de Madrid, con la colaboración de la Asociación Española de Psicoterapia. 3 de febrero de 2015.

Investigación médica (trabajos en curso)

PROYECTOS

Título: International Latino Research Partnership (ILRP)
Referencia: 4594/0010.
Entidad Financiadora: NIDA

Entidades Participantes: Hospital Vall d'Hebron, IIS Fundación Jiménez Díaz (Enrique Baca García), Cambridge Health Alliance (Margarita Alegria).
Coordinador del proyecto: Enrique Baca García (IP Nodo Madrid)

Título: Ambiente y genes en esquizofrenia-grupos de investigación de la Comunidad de Madrid.

Referencia: S2010/BMD-2422 AGES

Entidad Financiadora: Comunidad de Madrid

Entidades Participantes: Hospital Gregorio Marañón, Hospital 12 de Octubre, Hospital Ramón y Cajal, Hospital de La Princesa, Universidad Complutense, Universidad de Alcalá, Universidad Carlos III, Fundación Jiménez Díaz – UTE, Universidad Autónoma de Madrid.

Coordinador del Proyecto: Celso Arango López

IP grupo Fundación Jiménez Díaz: Enrique Baca García

Título: Identificación de factores genéticos determinantes de la conducta suicida en depresión

Referencia: PI13/02200

Entidad Financiadora: Instituto Carlos III. FIS

Entidades Participantes: Instituto de Investigación Sanitaria Fundación Jiménez Díaz.

Coordinador del Proyecto: Enrique Baca García

Título: Iniciativa en salud mental y adicciones en mujeres embarazadas (WOMAP por su nombre en inglés: Woman Mental Health and Addictions on Pregnancy).

Referencia: 2015I073

Entidad Financiadora: Secretaría de Estado de Servicios Sociales e Igualdad, Plan Nacional de Drogas

Entidades Participantes: Instituto de Investigación Sanitaria Fundación Jiménez Díaz (Fundación Jiménez Díaz, Hospital Rey Juan Carlos, Hospital Infanta Elena, Hospital General de Villaba), Hospital Infanta Leonor.

Coordinador del proyecto: Enrique Baca García (IP Nodo Madrid)

ENSAYOS CLÍNICOS

Nº EudraCT: 2013-002228-18

Título: Ensayo clínico aleatorizado, con grupo de control, de seguimiento en paralelo acerca de la eficacia de la información farmacogenética obtenida con NEUROFARMAGEN en el tratamiento de pacientes con trastornos de pacientes con trastornos mentales.

Entidad Financiadora: AB-BIOTICS, S.A.

Refª: 37-11/IIS-FJD.

Título: Estudio de fase 3. Multicentrico. Aleatorizado, doble ciego, en grupos paralelos, con referencia activa y placebo. De la eficacia y seguridad de la optimización de dosis de clorhidrato de guanfacina de liberación prolongada en niños y adolescentes de 6 a 17 años con trastorno por déficit de atención con hiperactividad.

Entidad Financiadora: Pharmaceuticals Research Associates España, S.A.U.

Refª: 36-11/IIS-FJD.

Título: Estudio de fase 3, doble ciego, controlado con placebo, multicentrico, de mantenimiento a largo plazo y retirada aleatorizada, de la eficacia y seguridad de clorhidrato de guanfacina de liberación prolongada en niños y adolescentes de 6 a 17 años con trastorno por déficit de atención con hiperactividad.

Entidad Financiadora: Pharmaceuticals Research Associates España, S.A.U.

Nº EudraCT: EOH2015/22-FJD.

Título: Estudio observacional de postautorización para evaluar la seguridad ADASUVE® (loxapina para inhalador staccato) en personas agitadas en la práctica clínica habitual.

Entidad Financiadora: Pharmaceuticals Research Associates España, S.A.U.

Proyección científica

PONENCIAS Y COMUNICACIONES A CONGRESOS Y OTRAS REUNIONES CIENTÍFICAS

Abordaje y evaluación del riesgo suicida. Mesa: Itinerant EPA CME Course on Suicide. Ponencia: Abordaje y evaluación en la atención urgente. Enrique Baca-García. VI Encuentros en Psiquiatría. Conducta Suicida, Sevilla, 17 y 18 de Abril 2015.

Novel Strategies for Data Collection and Intervention: Leveraging Technology. Ponencia: Novel Methods to Assess and Follow Suicidal Ideation. Enrique Baca-García.

IASR/AFSP International Summit on Suicide Research, New York, October 11-14, 2015.

Translational Psychiatry in mood disorders and suicide. Ponencia: Omics predictors of suicidal behavior. Enrique Baca García. 12th World Congress of Biological Psychiatry (WFSBP) 14-18 June 2015, Athens, Greece.

NIDA Research Project Meeting: International Latino Research Partnership. Ponentes: Margarita Alegría, Enrique Baca García, Francisco Collazos. IV International Congress Dual Disorders, April 17-20, 2015.

Mesa: Paciente y Modelos Asistenciales. Ponencia: Modelo Departamental Concertado. Enrique Baca García. I Jornadas Internacionales de Psiquiatría Basada en el Paciente. Madrid, 16-17 octubre, 2015.

SY18 Identifying strategies for improving care for latino immigrants with Dual Disorders in Spain and the U.S.: Results from the international latino research partnership. Margarita Alegria, Rodrigo Carmona, Adil Qureshi, Daniel Gonzalez, Ligia Chavez. Ponencia: Comparison of Mental Health Treatment expenditures among Patients with Dual Disorders in usual Psychiatric Care Between Madrid and Boston Hospital Systems. IV Congreso Internacional de Patología Dual, Barcelona 17-20 de abril 2015.

SY24 Diagnostic and therapeutic challenges in dual ADHD. Salvador Ros, Juan Ramirez, Juncal Sevilla, Andres Fontalba. Ponencia: ADHD and Behavioral Addictions. IV Congreso Internacional de Patología Dual, Barcelona 17-20 de abril 2015.

Mesa: Límites en la asistencia. Nuevos enfoques. Ponencia: El paciente en riesgo de exclusión social. Sergio Sánchez Alonso. I Jornadas Internacionales de Psiquiatría Basada en el Paciente. Madrid, 16-17 octubre, 2015

Mesa: Límites en la asistencia. Nuevos enfoques. Ponencia: La familia ante la enfermedad mental infantil. Juan José Carballo Belloso. I Jornadas Internacionales de Psiquiatría Basada en el Paciente. Madrid, 16-17 octubre, 2015.

Enrique Baca García, Coordinador de mesa en el Taller "Oportunidades para Psiquiatras Españoles en el Extranjero". Ponencia: Oportunidades para residentes y psiquiatras en EEUU. Juan José Carballo Belloso. XVIII Congreso Nacional de Psiquiatría, Santiago de Compostela 24-26 de septiembre 2015.

Enrique Baca García, Presidente en la mesa "Monitorización y Tratamiento de la Conducta Suicida. Ponencia: Monitorización de pacientes con riesgo y sus familiares. Juan José Carballo Belloso. XVIII Congreso Nacional de Psiquiatría, Santiago de Compostela 24-26 de septiembre 2015.

Enrique Baca García, Comité Científico. IASR/AFSP International Summit on Suicide Research, New York, October 11-14, 2015.

Mesa: Pacientes somáticos. Ponencia: El sueño en los pacientes ingresados: pequeñas intervenciones, grandes mejoras. Miguel Ángel Sánchez González. I Jornadas

Internacionales de Psiquiatría Basada en el Paciente. Madrid, 16-17 octubre, 2015.

Mesa: Pacientes somáticos. Ponencia: Nuevas tecnologías en pacientes y familiares. Mónica Jiménez Giménez. I Jornadas Internacionales de Psiquiatría Basada en el Paciente. Madrid, 16-17 octubre, 2015

Mesa: Jornada/Debate sobre la formación de especialistas en Psicología Clínica en la Comunidad de Madrid. Ponencia: El programa PIR en la Comunidad de Madrid: fortalezas y debilidades. Propuestas de mejora. Mónica Díaz de Neira Hernando. Organizado por el grupo de trabajo de Formación de Especialistas en Psicología Clínica, la Sección de Psicología Clínica y de la Salud y la Vocalía de Psicología Clínica y de la Salud del Colegio Oficial de Psicólogos. Madrid, 13 y 14 de octubre de 2015.

Secretario Mesa: Abordajes preventivos de la conducta suicida. Juan José Carballo. VI Encuentros en Psiquiatría. Conducta Suicida, Sevilla, 17 y 18 de Abril 2015.

Enrique Baca-García, Miguel Ángel Sánchez González, Miembro del Comité Científico: I Jornadas SEMP: "Psicosomática y Psicoterapia", Madrid, 27 y 28 de febrero de 2015.

Miguel Ángel Sánchez González, Jurado en la presentación de trabajo-pósters en formato digital: Casos clínicos, Investigaciones y Revisiones, En: I jornadas SEMP: "Psicosomática y Psicoterapia", Madrid, 27 y 28 de febrero de 2015.

Mesa: Agitación en Emergencias Psiquiátricas. Ponencia: Experiencia clínica con loxapina inhalada. Santiago Ovejero García. XXX Congreso Argentino de Psiquiatría, Mar del Plata, 23 de abril de 2015.

Taller: El coste de una recaída. Santiago Ovejero García. II Encuentro VIVE, Palma de Mallorca, 9 de mayo de 2015.

Mesa: Presentación de habilidades y competencias en el manejo de la agitación. Ponencia: Nuevas estrategias terapéuticas en el paciente agitado. Santiago Ovejero García. Curso de Psiformación, Madrid, 26 de mayo de 2015.

COMUNICACIONES A CONGRESOS

Poster: Family history of substance misuse: A Potencial Risk Factor for Internalising Psychopathology and Self-Injurious Thoughts and Behaviors Among Adolescents.

María José Zamorano Ibarra, Marisa Herraiz Serrano, Lucía Rodríguez Blanco, Alex Lorie Vega, Claudia González López, Rebeca García Nieto, Juan José Carballo Belloso. Dual Disorders. IV International Congress, April 17-20. 2015, Barcelona, Spain.

Comunicación oral: Psychotic Experiences Symptoms in a non-clinical Sample of Cannabis Users: Differences according Gender. María Luisa Barrigón. European Meeting on Women's Mental Health. Barcelona 7-8 May, 2015

Poster: Treatment with antipsychotics in inpatients psychiatric units. Raquel Álvarez García, Laura Mata Iturralde, Santiago Ovejero García, Sergio Sánchez Alonso, Miren Iza Cia, Miriam Agudo Urbanos, Pablo Puras Rico, Juan José Carballo Belloso, Enrique Baca García. 28th ECNP Congress, Amsterdam 29 August-1 September 2015

Poster: Comparison of Mental Health Treatment Expenditures in Usual Psychiatric Care Between Madrid and Boston Hospital Systems. R. Carmona Camacho, B. Cook, E. Baca-García, L.M. Chavez, F. Collazos, M. Iza, M. Alegria. 23rd European Congress of Psychiatry, 28-31 March 2015, Vienna, Austria.

Poster: Eudora: a Naturalistic, European Multicentre Clinical Study of Eudora Test in Adult Patients With Primary Depression. M. Sarchiapone, M. Iosue, M. Amore, E. Baca-García, A. Batra, S. Bauer, D. Cosman, P. Courtet, G. Di Sciascio, P. Girardi, R. Gusmão, W. Kaschka, T. Parnowski, Z. Rihmer, P. Saiz, Thorell, C. Holmberg. European Psychiatry. The Journal of the European Psychiatric Association. 23rd European Congress of Psychiatry, 28-31 March 2015, Vienna, Austria.

Poster: Eating Disorders: a Diagnosis to Consider in Male Population. A Case Report and Review of Current Data. R. A. Codesal, M. Marin, E. Baca. 23rd European Congress of Psychiatry, 28-31 March 2015, Vienna, Austria.

Poster: Siam (Suicide Intervention Assisted by Messages): the Development of a Post-acute Crisis Text Messaging Outreach for Suicide Prevention. S.B. Berrouguet, A. Z. Alavi, G. V. Vaiva, P. C. Courtet, E.B.G. Baca-García, S. B. Brandt, M. W. Walter. 23rd European Congress of Psychiatry, 28-31 March, 2015, Vienna, Austria.

Poster: Proposed diagnostic criteria for non-suicidal self-injury (NSSI) for the DSM-5: Psychopathological correlates. Ortin A, Carballo JJ, García-Nieto R, Baca-García E. 16th International ESCAP Congress. Madrid, Spain, 20-24 June 2015.

Poster: Prosocial behavior mediates the association between ADHD and Peer problems. Segura Frontelo A, Rodríguez-Blanco L, Vidal Mariño C, González-López C, Carballo JJ.

Poster: Depression mediates the relationship between Stressful Life Events and Non-Suicidal Self-Injury (NSSI) in an adolescent outpatient sample. Rodríguez Blanco L, Vidal Mariño C, Díaz de Neira M, Carballo JJ. 16th International ESCAP Congress. Madrid, Spain, 20-24 June 2015.

Poster: Factores predictores de mayor gravedad somática después de un intento de suicidio. María Irigoyen Otiñano, María Mur Lain, Margarita Puigdevall Ruestes, Enrique Baca García.

Póster: ¿Por qué se autolesionan los adolescentes? Desencadenantes y funciones: las claves para el tratamiento. M Díaz de Neira, A Pico Rada, C Vidal Mariño, Pedro Gutierrez Recacha, R García-Nieto, E García-Baca, JJ Carballo. XV Jornadas ANPIR Recorriendo el camino: Psicología Clínica a lo largo del ciclo vital.

isbd5-0039 Use of asenapine in acute affective disorders. S. Ovejero, M. Iza, R. Alvarez, L. Mata, S. Sánchez-Alonso. 17th Annual Conference of the International Society for Bipolar Disorder, Toronto, Canada, June 3-6, 2015.

isbd5-0276 Paliperidone palmitate vs. Oral atypical antipsychotics in schizoaffective disorders. 17th Annual Conference of the International Society for Bipolar Disorder, Toronto, Canada, June 3-6, 2015.

P.3.d.093 Inhaled loxapine as an effective alternative treatment in acute psychiatric agitation, Iza, M.*, Ovejero, S., Mata, L., Alvarez, R., Sánchez-Alonso, S., 28th ECNP Congress, 29 August-1 September 2015, Amsterdam, The Netherlands

P.3.d.001 Treatment with antipsychotics in inpatients psychiatric units, Alvarez-Garcia, R.*, Mata Iturralde, L., Ovejero Garcia, S., Sanchez Alonso, S., Iza Cia, M., Agudo Urbanos, M., Puras Rico, P., Carballo Belloso, J.J., Baca Garcia, E. 28th ECNP Congress, 29 August-1 September 2015, Amsterdam, The Netherlands

P.3.d Paliperidone palmitate: evaluation of effectiveness using mirror image study. Mata Iturralde L, Alvarez García R, Ovejero García S, Iza Cía M, Sanchez Alonso S. 28th ECNP Congress, 29 August-1 September 2015, Amsterdam, The Netherlands

P-03-003 Use of paliperidone in acute psychoses. S. Ovejero García, L. Mata. R. Alvarez, M. Iza, S. Sánchez Alonso. 5 th European Conference on Schizophrenia Research, 24- 26 September 2015, Berlin. Publication in European Archives of Psychiatry + Clinical Neuroscience (volumen 265, suplement 1, september 2015), 5 th European Conference on Schizophrenia Research: bridging gaps- improving outcomes

P-03-004 Use of paliperidone palmitate in acute inpatients. S. Ovejero García, M. Iza, S. R. Alvarez, L. Mata. Sánchez Alonso. 5 th European Conference on Schizophrenia Research, 24- 26 September 2015, Berlin. Publication in European Archives of Psychiatry + Clinical Neuroscience (volumen 265, suplement 1, september 2015), 5 th European Conference on Schizophrenia Research: bridging gaps- improving outcomes

P03- 005 Percentage of use of biperiden in clinically stable patients treated with paliperidone. S. Sánchez Alonso, S. Ovejero, L.Mata, R. Álvarez, M. Iza. 5 th European Conference on Schizophrenia Research, 24- 26 September 2015, Berlin. Publication in European Archives of Psychiatry + Clinical Neuroscience (volumen 265, suplement 1, september 2015), 5 th European Conference on Schizophrenia Research: bridging gaps- improving outcomes

P-03- 007 Continuation rates in patients treated with paliperidone palmitate
S. Sánchez Alonso, S. Ovejero, L. Mata, M. Iza, R. Álvarez. 5 th European Conference on Schizophrenia Research, 24- 26 September 2015, Berlin. Publication in European Archives of Psychiatry + Clinical Neuroscience (volumen 265, suplement 1, september 2015), 5 th European Conference on Schizophrenia Research: bridging gaps- improving outcomes

P-03-009 Trends in the antipsychotic treatment of psychiatric outpatients. R. Álvarez- García, L. Mata Iturralde, S. Sánchez Alonso, S. Ovejero García, M Iza Cia, L Muñoz Lorenzo, P. Puras Rico, M. Agudo Urbanos, JJ Carballo Belloso, E. Baca García. 5 th European Conference on Schizophrenia Research, 24- 26 September 2015, Berlin. Publication in European Archives of Psychiatry + Clinical Neuroscience (volumen 265, suplement 1, september 2015), 5 th European Conference on Schizophrenia Research: bridging gaps- improving outcomes

P 01- 008 Day Hospital: Comprehensive treatment for psychosis. L. Mata Iturralde, L. Rodríguez Blanco, A. Vian, R. Álvarez, S. Ovejero, M. Iza, S. Sánchez, L. Muñoz. 5 th European Conference on Schizophrenia Research, 24- 26 September 2015, Berlin. Publication in European Archives of Psychiatry + Clinical Neuroscience (volumen

265, suplement 1, september 2015), 5 th European Conference on Schizophrenia Research: bridging gaps- improving outcomes

P-09-005 Course of cognitive impairment in psychosis according to time of evolution after diagnosis. Mata Iturralde L, Rodríguez Blanco L, Vian A, Dorado Jimenez L, Alvarez R, Sanchez S, Ovejero S, Iza M, Muñoz L. 5 th European Conference on Schizophrenia Research, 24- 26 September 2015, Berlin. Publication in European Archives of Psychiatry + Clinical Neuroscience (volumen 265, suplement 1, september 2015), 5 th European Conference on Schizophrenia Research

PUBLICACIONES

Lopez-Castroman J, Blasco-Fontecilla H, Courtet P, Baca-García E, Oquendo MA. Are we studying the right populations to understand suicide? World Psychiatry. 2015 Oct;14(3):368-9. PMID: 26407798

García-Nieto R, Carballo JJ, Díaz de Neira Hernando M, de León-Martinez V, Baca-García E. Clinical Correlates of Non-Suicidal Self-Injury (NSSI) in an Outpatient Sample of Adolescents. Arch Suicide Res. 2015;19(2):218-30. PMID: 25257184.

Lopez-Castroman J, Mendez-Bustos P, Perez-Fominaya M, Villoria LB, Zamorano MJ, Molina CA, Lorie AV, Pacheco-Tabuena T, Casado-Florez I, Baca-García E. Code 100: a study on suicidal behavior in public places. Actas Esp Psiquiatr. 2015 Jul-Aug;43(4):142-8. PMID: 26150058.

de Leon J, Baca-García E, Blasco-Fontecilla H. From the serotonin model of suicide to a mental pain model of suicide. Psychother Psychosom. 2015;84(6):323-9. PMID: 26398763.

Blasco-Fontecilla H, Baca-García E, Courtet P, García Nieto R, de Leon J. Horror Vacui: Emptiness Might Distinguish between Major Suicide Repeaters and Nonmajor Suicide Repeaters: A Pilot Study. Psychother Psychosom. 2015 Feb 21;84(2):117-119. PMID: 25720355.

Delgado-Gómez D, Carmona-Vázquez C, Bayona S, Ardoy-Cuadros J, Aguado D, Baca-García E, Lopez-Castroman J. Improving impulsivity assessment using movement recognition: A pilot study. Behav Res Methods. 2015 Oct 20. PMID: 26487050.

Sublette ME, Vaquero C, Baca-García E, Pachano G, Huang YY, Oquendo MA, Mann JJ. Lack of association of SNPs from the FADS1-FADS2 gene cluster with major depression or suicidal behavior. *Psychiatr Genet*. 2015 Oct 28. [Epub ahead of print] PubMed PMID: 26513616.

Díaz de Neira M, García-Nieto R, de León-Martínez V, Pérez Fominaya M, Baca-García E, Carballo JJ. [Prevalence and functions of self-injurious thoughts and behaviors in a sample of Spanish adolescents assessed in mental health outpatient departments]. *Rev Psiquiatr Salud Ment*. 2015 Jul-Sep;8(3):137-45. PMID: 24211171.

Blanco C, Iza M, Rodríguez-Fernández JM, Baca-García E, Wang S, Olfson M. Probability and predictors of treatment-seeking for substance use disorders in the U.S. *Drug Alcohol Depend*. 2015 Apr 1;149:136-44. PMID: 25725934.

Verdura-Vizcaíno EJ, Fernández-Navarro P, Vian-Lains A, Ibañez Á, Baca-García E. [Sociodemographic Traits and Comorbidities in Pathological Gamblers With a Suicide Attempt in Spain]. *Rev Colomb Psiquiatr*. 2015 Jul-Sep;44(3):159-65. PMID: 26578416.

Díaz-Frutos D, Baca-García E, Mahillo-Fernández I, García-Foncillas J, Lopez-Castroman J. Suicide ideation among oncologic patients in a Spanish ward. *Psychol Health Med*. 2015 Jun 25:1-11. PMID: 26109239.

Barrigón ML, Díaz FJ, Gurpegui M, Ferrin M, Salcedo MD, Moreno-Granados J, Cervilla JA, Ruiz-Veguilla M. Childhood trauma as a risk factor for psychosis: A sib-pair study. *J Psychiatr Res*. 2015 Nov;70:130-6. PMID: 26424432.

Langer ÁI, Stanghellini G, Cangas AJ, Lysaker PH, Nieto-Muñoz L, Moriana JA, Barrigón ML, Ambrosini A. Interpretation, emotional reactions and daily life implications of hallucination-

like experiences in clinical and nonclinical populations. *Psicothema*. 2015;27(1):19-25. PMID: 25633765.

Caro-Cañizares I, García-Nieto R, Carballo JJ. Biological and environmental predictors of the dysregulation profile in children and adolescents: the story so far. *Int J Adolesc Med Health*. 2015;27(2):135-41. PMID: 25411984.

Rodríguez-Blanco L, de Neira MD, García-Nieto R, Zamorano-Ibarra MJ, Ramos-García S, Segura-Frontelo A, Baca-García E, Carballo JJ. Victimization exposure and suicidal ideation among Spanish adolescents evaluated at outpatient mental health services. *Int J Adolesc Med Health*. 2015;27(2):213-9. PMID: 25389986.

Lopez-Castroman J, Courtet P, Baca-García E, Oquendo MA. Identification of suicide risk in bipolar disorder. *Bipolar Disord*. 2015 Feb;17(1):22-3. PMID: 25346206.

Lopez-Castroman J, Jaussent I, Beziat S, Guillaume S, Baca-García E, Olié E, Courtet P. Posttraumatic Stress Disorder following childhood abuse increases the severity of suicide attempts. *J Affect Disord*. 2015 Jan 1;170:7-14. PMID: 25217758.

Lopez-Castroman J, Baca-García E, Woreca Authors, Courtet P, Oquendo MA. A Cross-National Tool for Assessing and Studying Suicidal Behaviors. *Arch Suicide Res*. 2015;19(3):335-49. PMID: 25529607.

Fernández-Navarro P, Barrigón ML, Lopez-Castroman J, Sanchez-Alonso M, Páramo M, Serrano M, Arrojo M, Baca-García E. Suicide mortality trends in Galicia, Spain and their relationship with economic indicators. *Epidemiol Psychiatr Sci*. 2015 Sep 2:1-10. PMID: 26328749.

Lopez-Castroman J, Guillaume S, Olié E, Jaussent I, Baca-García E, Courtet P. The additive effect on suicidality of family history of suicidal behavior and early traumatic experiences. *Arch Suicide Res*. 2015;19(2):275-83. PMID: 25259671.

Honores y distinciones

2º accésit a los Premios a la Excelencia Asistencial de idcsalud. Primera Edición. Proyecto: "Mejora de sueño de pacientes hospitalizados para mejorar su

recuperación" Autores: Miguel Ángel Sánchez González, Jorge Rábano Gutiérrez del Arroyo, Carmen Vidal Mariño.

Personal

JEFES DE SERVICIO

DR. JAIME FERNÁNDEZ CUADRADO
DR. FERNANDO YBÁÑEZ CARRILLO

SECCIÓN DE BODY

BENJAMÍN PÉREZ VILLACASTÍN*
ANDRÉS ALCÁZAR PERAL
GUILLERMO GALLARDO MADUEÑO*
BEGOÑA LÓPEZ-BOTET
ESTHER RAMIRO RAMIRO
JULIO CONTRERAS MARTÍN
GEMMA MEDRANO SEOANE

SECCIÓN DE NEURORRADIOLOGÍA INTERVENSIONISTA

JEFE DE SERVICIO

PÉREZ HIGUERAS, ANTONIO
PEDRO SAURA LORENTE
JAVIER SAURA LORENTE

SECCIÓN DE NEURORRADIOLOGÍA DIAGNÓSTICA

JULIA MONTOYA BORDÓN *
CRISTINA ORDÓÑEZ GONZÁLEZ
BEATRIZ SOBRINO GUIJARRO
JAVIER DEL VALLE ZAPICO

SECCIÓN DE RADIOLOGÍA VASCULAR E INTERVENCIONISTA

JOSÉ URBANO GARCÍA *
JESÚS MANUEL CABRERA GONZÁLEZ
ALBERTO ALONSO BURGOS

SECCIÓN DE RADIOLOGÍA PEDIÁTRICA

MARÍA MOLINELLI BARROSO

SECCIÓN DE RADIOLOGÍA GINECOLÓGICA Y MAMOGRAFÍA

CARMEN ESTRADA BLAN *
OLIVIA BENÍTEZ DUPIN
ALEJANDRO TEJERINA BERNAL

SECCIÓN DE RADIOLOGÍA OSTEOARTICULAR

ELENA FONTOIRA MOYER*
BEGOÑA GUTIÉRREZ SAN JOSÉ

SECCIÓN DE IMAGEN CARDIACA

MARTA TOMAS MALLEBRERA

C.E.P. ARGUELLES

JOSÉ ANTONIO MÉNDEZ MÉNDEZ

*COORDINADORES DE SECCIÓN

Labor asistencial

HOSPITALIZACIÓN

Altas	48
Estancia media	1,10
Hospital Día	11

CONSULTAS EXTERNAS

Primera visita	49
Sucesiva	37
Alta resolución	4
TOTAL	90
Ratio s/p	0,70

ACTIVIDAD QUIRÚRGICA

Intervenciones ambulantes	604
Intervenciones ingresadas	792

TOTAL 1.396

PRUEBAS

Estudios pediatría	473
Mama	17.460
Neuro vascular e intervencionista	2.642
Otros	3.546
Radiología convencional con contraste	2.901
Radiología simple	218.262
RM	40.211
TC	39.394
Ultrasonidos	79.834
Vascular e intervencionista	1.880
TOTAL	406.603

Labor docente programada

GRADO

Facultad de Medicina. UAM. Asignatura Radiología e Imagen Médica (2º curso de grado de Licenciatura).

Facultad de Medicina. UAM. Asignatura Radiología Especial (5º curso de grado de Licenciatura).

Rotación alumnos 5º Curso Medicina UAM.

Rotación alumnos 6º Curso Medicina UAM. Programa "R0".

POSTGRADO

Centro adscrito al programa de Becas SERAM: Formación en imagen cardíaca (Dra. M. Tomás).

Endoesuela SERVEI. J. Urbano. Curso Teórico práctico en Radiología Vasculare Intervencionista. Hospital Puerta de Hierro; Majadahonda, Madrid. 21 – 23 Octubre 2015.

XVII Curso de Extensión Universitaria de Radiología Intervencionista en Modelos Animales. J. Urbano. Universidad de León. León, 15 y 16 de Octubre de 2015.

Centro adscrito al programa de Becas SERVEI: Fellowship en Radiología Vasculare Intervencionista.

Centro de formación del programa de formación subespecializada en Radiología Vasculare Intervencionista (Endoesuela) dependiente de la Sociedad Española de Radiología Vasculare Intervencionista (SERVEI).

Centro de formación del Máster en Imagen Cardíaca de la Universidad Complutense de Madrid.

Realización de cursos monográficos en materiales y técnicas endovasculares en modelos animales realizados en el quirófano experimental de la FJD.

Máster Internacional de Mastología. 2014-2015. Universidad Internacional Menéndez Pelayo. Tejerina Bernal, A.

J. Urbano. Profesor del Master en "Cirugía de Mínima Invasión Guiada por Imagen" de la Universidad de Zaragoza. Febrero 2015.

A. Alonso-Burgos. Ponente en el curso "Semiología Radiológica Básica. Inmersión radiológica pre y post MIR". Fundación Jiménez Díaz. 20-21 abril 2015.

J. Urbano. Organizador de los II y III Workshops de embolización con Cianoacrilato-Glubran® en Modelos Animales. 13 Febrero 2015 y 13 Julio 2015. Animalario del IIS-FJD UAM

J. Urbano. Organizador de los IX, XII, XIII y XIV PACE Workshop (Peripheral Embolization with Onyx LES and Coils). Sala de angiografía del HU FJD y Animalario del IIS-FJD UAM. April 13th & 14th, 2015, July 7th & 8th, 2015; October 19th & 20th, 2015 y December 1st & 2nd, 2015.

A. Alonso-Burgos. Monitor en II y III Workshops de embolización con Cianoacrilato-Glubran® en Modelos Animales. 13 Febrero 2015 y 13 Julio 2015. Animalario del IIS-FJD UAM.

M. Cabrera González, A. Alonso-Burgos. Profesor en Curso de embolización avanzado. Direxion e Interlock, usos y aplicaciones. 18 mayo 2015. HUFJD-Quirón Salud. Madrid.

M. Cabrera González, A. Alonso-Burgos. Profesor en Curso de embolización avanzado. Direxion e Interlock, usos y aplicaciones. 18 noviembre 2015. HUFJD-Quirón Salud. Madrid.

C. Estrada Blan. Miembro del Comité Científico del 2º Congreso Español de la Mama. 22-24 octubre. Madrid. España.

M. Tomás Mallebrera. Coorganizadora de XII Congreso de la Sociedad Española de Imagen Cardiotorácica. Madrid. 11, 12 y 13 Noviembre 2015. Madrid.

FORMACIÓN RESIDENTES

MIR propios de la FJD – IDC.
Formación residentes externos.

OTRAS LABORES DOCENTES

Sesiones del servicio

Sesión diaria: Se realiza una sesión diaria de 8:15 a 9:00 de la mañana de asistencia obligatoria para todos los miembros del servicio tanto adjuntos como residentes.

Sesiones interdisciplinarias: Las distintas secciones mantiene sesiones periódicas conjuntas con los distintos servicios del centro: Área de Tórax; Sesión Oncológica Multidisciplinar de Pulmón, Sesión Multidisciplinar de Enfermedades Intersticiales, Sesión Oncológica Multidisciplinar de Patología Esofago-Gastro-Duodenal, Sesión Oncológica Multidisciplinar de Patología Hepatobiliopancreática e Intestinal, Sesión Departamental de Neumología. Área de

Neuroradiología; Comité de Neuro-Oncología, Comité Oncológico de Cabeza y Cuello, Comité de Hipófisis, Sesión Multidisciplinar con Unidad de Columna, Sesión Multidisciplinar NeuroPediatría, Comité de Instituto Oncológico de Linfomas Primarios del SNC. Área de Musculo-esquelético; Comité de Sarcomas, Sesiones interdisciplinarias Rehabilitación-radiología, Sesiones interdisciplinarias Traumatología- Radiología. Área de Mama; Comité de Tumores de Mama, Comité de Onco-Ginecología. Área de Imagen Cardíaca; Sesiones semanal con cardiología. Área de Radiología Vascular Intervencionista; participación en el comité de tumores.

Sesiones conjuntas de correlación clínico-patológica con el servicio de Neurocirugía y Anatomía Patológica.

Proyección científica

PONENCIAS Y COMUNICACIONES A CONGRESOS Y OTRAS REUNIONES/ CONFERENCIAS Y PARTICIPACIONES EN MESAS REDONDAS Y SEMINARIOS

Ponencias Nacionales

Ponencia: Screening con RM en mujeres de alto riesgo. C. Estrada Blan. SEDIM 2015: Actualización en Imagen Mamaria. Madrid, 6 de febrero 2015.

Ponencia: Tomosíntesis de mama: Nueva herramienta en la valoración radiológica de la mama y sus posibilidades diagnósticas y terapéuticas. C. Estrada Blan. Jornada Actualización Hospital NISA. Madrid, 19 de febrero 2015.

Ponencia. A propósito de la Tomosíntesis. C. Estrada Blan. I curso de diagnóstico por imagen e intervencionismo en la mama: HU Gregorio Marañón. Madrid, 21 y 22 mayo 2015.

Ponencia: ¿Es la densidad mamaria un factor de riesgo? C. Estrada Blan. 2º congreso español de la mama. Madrid, 22 -24 Octubre 2015.

Ponencia: guía práctica: TC para la estadificación y monitorización de las enfermedades pulmonares intersticiales en los ensayos clínicos según la Sociedad

Fleischner. Guillermo Gallardo Madueño, Madrid. XII Congreso de la Sociedad Española de Imagen Cardiorrespiratoria, Madrid, 11-13 noviembre 2015. Ponencia. Ablación, ¿dónde está el límite?. J. Urbano. 3ª edición de aCHC. Actualización en Carcinoma Hepatocelular. BCLC-Group. Madrid 27 Noviembre 2015.

Ponencia: Embolización en la Patología urgente más frecuente. Alonso-Burgos A. XIV Congreso de la SERVEI. Córdoba. 3-5 junio 2015.

Ponencia. Progresos en el tratamiento percutáneo: Nuevas técnicas de ablación en el tratamiento del CHC. J Urbano. VI Reunión Científica Grupo HEPAMAD. Hospital Universitario Gregorio Marañón. Madrid 26 Septiembre 2015.

Ponencia. Tratamiento intrarterial y locorregional combinado. J Urbano. III Jornada en Actualización en Carcinoma Hepatocelular. Hospital Central de Asturias, HUCA. Sesión 3. Tratamientos Locorregionales. Oviedo 7 Mayo 2015.

Ponencia. Bases Físicas de la TACMC aplicado a la Cardiología. Metodología de ajuste del equipo de TACMC. Marta Tomás Mallebrera. XXXIV Reunión anual de la Sección de Imagen Cardíaca de la Sociedad Española de Cardiología. 12 Marzo 2015. Las Palmas de Gran Canaria.

Ponencia. TCMC aplicado a la práctica clínica. Estudio de la aorta torácica: disección, hematomas, aneurismas. Marta Tomás Mallebrera. XXXIV Reunión anual de la Sección de Imagen Cardíaca de la Sociedad Española de Cardiología. 12 Marzo 2015. Las Palmas de Gran Canaria.

Ponencia. TAC MC Talleres de trabajo. Marta Tomás Mallebrera. XXXIV Reunión anual de la Sección de Imagen Cardíaca de la Sociedad Española de Cardiología. 12 Marzo 2015. Las Palmas de Gran Canaria.

Ponencia. Diagnóstico de endoleaks en endoprótesis de aorta torácica: Guías de patología aórtica. Marta Tomás Mallebrera. XXXIV Reunión anual de la Sección de Imagen Cardíaca de la Sociedad Española de Cardiología. 13 Marzo 2015. Las Palmas de Gran Canaria.

Ponencia. Secuencias en RM Cardíaca. Marta Tomás Mallebrera VI Curso SERAM de imagen del corazón. Material on-line.

Ponencia. Anatomía cardíaca Básica. Ejes. Bloque I. Fisiología cardíaca desde la imagen. Marta Tomás Mallebrera. VI Curso SERAM de imagen del corazón. 16 Abril 2015. Madrid.

Ponencia. Cuéntame los estudios más importantes de este año. Actualización en coronariografía-TC. Marta Tomás Mallebrera. XII Congreso de la Sociedad Española de Imagen Cardiorádica. Madrid. 12 Noviembre 2015. Madrid.

Ponencia. Cuéntame las guías y recomendaciones actuales. Actualización en patología aórtica. Marta Tomás Mallebrera. XII Congreso de la Sociedad Española de Imagen Cardiorádica. Madrid. 12 Noviembre 2015. Madrid.

La tomosíntesis. C. Estrada Blan. II Jornada Patología Mamaria: Sevilla, 12 Noviembre 2015.

Comunicaciones Orales Nacionales

Caso de hernia pulmonar. Comunicación oral. A. Utrera, I. Fernández, D. Gómez. Congreso anual de la SEICAT. Madrid 11-13.11.2015.

Imágenes quísticas en el estudio ecográfico de la mama con correlación histológica. Nuestra experiencia. Carmen Estrada Blan, Ana Utrera García de Salazar, Daniella Gómez Campos. 2do Congreso

Español de la mama. XIV Congreso SEDIM. Madrid. Octubre 2015.

Miopatías inflamatorias: ¿qué buscar? Daniella Gómez Campos, Ana Utrera, Isabel Fernandez, Christian Escalona. Comunicación oral. Reuniones interhospitalarias de Radiología. Madrid, Marzo 2015.

Paciente Intubado: Encefalopatía Hipóxico- Isquémica. Caso publicado en el libro del V Congreso Nacional de Radiología de Urgencias 2015. Daniella Gómez Campos, Ana Utrera, Christian Escalona, Isabel Fernandez.

Cólico Nefrítico: ¿Qué más pensar?". Caso publicado en el libro del V Congreso Nacional de Radiología de Urgencias 2015. Daniella Gómez Campos, Ana Utrera, Christian Escalona, Isabel Fernandez.

Anomalía de Ebstein. Isabel fernández sobrino, daniella gómez campos, olaya fernández nieto. XII Congreso de la Sociedad Española de Imagen Cardiorádica. Madrid. Noviembre 2015.

Hematoma intramural de intestino delgado: Una entidad poco conocida por el radiólogo: Arturo Cabeza, Verónica Familiar, Begoña López-Botet, Isabel Fernández, Guillermo Gallardo, Andrés Alcázar. V Congreso nacional de radiología de urgencias (SERAU) Madrid. 8-9 octubre 2015.

Cefalea en paciente joven: Trombosis venosa cerebral. Isabel Fernández, Christian Escalona, Daniella Gómez, Ana Utrera, Arturo Cabeza, Verónica Familiar. V Congreso nacional de radiología de urgencias (SERAU) Madrid. 8-9 octubre 2015.

Pseudoaneurisma esplénico postraumático. Isabel Fernández, Christian Escalona, Arturo Cabeza, Verónica Familiar, Daniella Gómez, Ana Utrera. V Congreso nacional de radiología de urgencias (SERAU) Madrid. 8-9 octubre 2015.

Biopsia con aguja gruesa guiada por TC de lesiones pulmonares y mediastínicas. Isabel Fernández, Christian Escalona, Andrés Alcázar, Guillermo Gallardo, Arturo Cabeza, Verónica Familiar. XII Congreso de la SEICAT. 11-13 noviembre. Madrid.

Lesiones costales. Christian Escalona, Isabel Fernández, Andrés Alcázar, Arturo Cabeza, Begoña Gutierrez, Guillermo Gallardo. XII Congreso de la SEICAT. 11-13 noviembre. Madrid.

Revisión de la clasificación LU-RADS ¿Nuevo formato de informe para el cribado de cancer de pulmon? Ana

Utrera, Guillermo Gallardo, Christian Escalona, Isabel Fernández, Arturo Cabeza. XII Congreso de la SEICAT. 11-13 noviembre. Madrid.

Pseudoaneurisma esplénico postraumático. Isabel Fernández, Christian Escalona, Arturo Cabeza, Verónica Familiar, Daniella Gómez, Ana Utrera. V Congreso Nacional de Radiología de Urgencias. 8 octubre 2015. Madrid.

Pseudoaneurisma esplénico postraumático. Isabel Fernández, Christian Escalona, Arturo Cabeza, Verónica Familiar. ARC (Asociación de Radiólogos Centro). Monográfico de traumatismo abdominal. 11 junio 2015.

Variantes anatómicas vasculares torácicas en TC y RM: ¿Normal o patológico? / Póster electrónico. Ana Utrera, Christian Escalona, Daniella Gómez, Isabel Fernández, Arturo Cabeza, Guillermo Gallardo. XII Congreso de la SEICAT. Madrid. 11-13 noviembre 2015.

Imagen mamográfica sintetizada (C-View) versus imagen convencional: resultados de un estudio clínico. C. Estrada Blan. 2º CONGRESO ESPAÑOL DE LA MAMA. Madrid, 22 -24 Octubre 2015.

Estudio de las metástasis axilares en el cáncer de mama ¿Cuánto nos aporta la resonancia magnética? Osorio I, Gómez J, Benítez O, Sánchez ML, Rivas S, Díaz Miguel M. 2º Congreso Español De La Mama. Madrid Octubre 2015.

Imágenes quísticas en el estudio ecográfico de la mama con correlación histológica: Nuestra experiencia. C. Estrada Blan. 2º Congreso español de la mama. Madrid, 22 -24 Octubre 2015.

Romboencefalosinapsis y Síndrome de Gómez -López -Hernández. Rebeca Losada, Cristina Ordóñez, María Moreno. XXXVIII Reunión Anual SENEP 2015. Logroño. 21-23 de Mayo.

Ponencias Internacionales

Ponencia. Manejo de endoleaks y complicaciones el EVAR y Tratamiento Iliaco J. Urbano. 2nd Workshop CEES (Curso Endovascular Expertise Solutions). Madrid 2 y 3 de Octubre 2015.

Ponencia. Treatment of parenchymatous bleeding in abdominal cavity. Fundamental Course Session. Lecture, J. Urbano. CIRSE 2015. Cardiovascular and

Intervencional Radiology Society of Europe. Annual meeting. Lisbon, Portugal 26-30 September 2015.

Ponencia. Parallel Session GI Bleeding: Lecture "Is there a role for glue or onyx?" J. Urbano GEST 2015. Europe. Global Embolization Symposium and Technologies. June 24-27 2015 Seville-Spain.

Tratamiento La Hemorragia Aguda. Diagnóstico y tratamiento. J Urbano. 2º Curso Virtual de Radiología Vascolar e Intervencionista. Colegio Interamericano de Radiología. Diciembre 2015. <http://campusradiologiavirtual.org/course/view.php?id=95>

Comunicaciones Orales Internacionales

DIPNECH: Diffuse idiopathic pulmonary neuroendocrine cell hyperplasia. A. Utrera, S. Desai, S. Tran. Case of the month ESTI (European Society of Thoracic Imaging). 20.10.2015.

Radiological findings and complications of endobronchial treatment for lung volume reduction (LVR) in patients with severe emphysema: Our experience. Meeting A. Utrera, A. Alcazar, G. Gallardo Madueño, A. Alonso Burgos. European Society of Thoracic Imaging Annual Scientific Barcelona, 3-6 junio 2015.

Drainage and microwave thermal ablation of echinococcal liver cyst : Our experience in 3 cases: Cabeza , A; Familiar V; Cabrera JM; Urbano, J; Alonso Burgos, A. Annual Meeting ARRS. Toronto (Canada).19-24 abril, 2015.

High risk anomalies: surgical aproach. Arturo Cabeza, Marta Tomás, Miguel Orejas, Gónzalo Aldámiz-Echevarria. Annual Meeting ARRS 2016.17-22 abril, Los Ángeles (EE.UU).

Nasal Septum Anatomy and Deviations: beyond straight and flat. V. Familiar, S. Maneva, A. Cabeza, B. Sobrino, C. Ordoñez, J. Del Valle, J. Montoya. ECR 2015, Viena, 4-8 de Marzo de 2015.

MR-Lymphography: Technique, indications and results. V. Familiar, A. Cabeza, E. García – Tutor, M.T. Perez de la Fuente, A. Franco, A. Alonso-Burgos. Alonso-Burgos. ECR 2015, Viena, 4-8 de Marzo de 2015.

What rheumatologist expect from radiologist in spinal MRI studies: imaging findings in

Spondiloarthritis. B. Gutierrez, V. Familiar, E. Fontoira, A. Cabeza, A. Utrera, S. Mancheva. ECR 2015, Viena, 4-8 de Marzo de 2015.

What rheumatologist expect from radiologist in spinal MRI studies: Imaging findings in Spondiloarthritis. Begoña Gutiérrez San José. Viena ESR. Marzo 2015.

Infiltration of platelet rich plasma obtained in open system in patients with epicondylitis. Aránzazu García Raso, Almudena Fernandez Bravo, Sol Sanchez, Teresa Arquero, Begoña Gutiérrez. EHA (European hemathology assotiation) Viena. Junio 2015.

Angiomiolipomas renales: Embolización con Onyx, experiencia preliminar en 20 pacientes. Urbano J, Paul L, Cabrera M, Alonso-Burgos A. Congreso annual SIDI y Curso Internacional de Intervencionismo. CAnacán (Méjico). 12-15 noviembre 2015.

PUBLICACIONES

Revistas Científicas

Isabel Prieto, Teresa Pérez de la Fuente, Susana Medina, Beatriz Castelo, Beatriz Sobrino, Jose R. Fortes, David Esteban, Fernando Cassinello, Raquel Jover, Nuria Rodríguez. Merkel cell carcinoma: An algorithm for multidisciplinary management and decision-making. Critical Reviews in Oncology/Hematology (in press)

Estanislao Arana, Francisco M. Kovacs, Ana Royuela, Beatriz Asenjo, Úrsula Pérez-Ramírez, Javier Zamora, Víctor Abraira, Lucía Alcázar, Ana Alonso, Luis Álvarez, [...], Juan Manuel Sepúlveda, Antonio Silvestre, Beatriz Sobrino, Félix Tomé-Bermejo, Isabel Tovar, María del Carmen Vallejo, Vicente Vanaclocha, Asunción Villanueva, Joaquín Zamarro, Idoya Zazpe. Agreement in the assessment of metastasic spine disease using scoring systems. Radiotherapy and Oncology. 2015;115:135-40

Arana E, Kovacs FM, Royuela A, Asenjo B, Pérez-Ramírez Ú, Zamora J; Spanish Back Pain Research Network Task Force in the improvement of interdisciplinary management of spinal metastasis. Spine instability neoplastic score: agreement across different medical and surgical specialties. Spine J. 2015 Oct 12

Arana E, Kovacs FM, Royuela A, Asenjo B, Pérez-Ramírez U, Zamora J and the Spanish Back Pain

Research. Agreement in metastatic spinal cord compression. Network. J Natl Compr Canc Netw (in press).

Castillo M, Garayoa J, Estrada C, Tejerina A, Benitez O, Alcázar A, Valverde J, Chevalier M. Tomosíntesis de mama: mamografía sintetizada versus mamografía digital. Impacto en la dosis. RevSenol Patol Mamar. 2015;28:3-10

Salido S, Tejedor P, López I, Cazorla A, Benítez O, Rivas S, Gómez J, Diaz Miguel M. Incidencia y seguimiento a 5 años de la recidiva locoregional durante 4 años consecutivos en una unidad multidisciplinar de patología mamaria. RevSenol Patol Mamar. 2015;28:113-19

J. Urbano. Treating Vascular Lesions. Hospital Healthcare Europe. Radiology & Imaging. HHC May 2015, Pag 20-23. ISBN 978-1-904471-97-4

Urbano J, MD, PhD; et al. Selective Arterial Embolization with Ethylene-Vinyl Alcohol Copolymer for Control of Massive Lower Gastrointestinal Bleeding: Feasibility and Initial Experience. Endovascular Today 2015; 3: 5.

Romero Daza AM, Lobato MA, Duran TR, Echevarría GA, Jung AH, Tomas M, Orejas MO, Farré J. Severe right atrial compression by a rapidly growing cardiac mass. Circulation. 2015. 27;131:429-31.

Martín Reyes R, Aldámiz Echevarría G, Tomás Mallebrera M. Congenital coronary anomaly, a silent enemy of exercise. Rev Clin Esp. 2015;215:297-9.

Viteri-Ramírez G, Alonso-Burgos A, Simon-Yarza I, Rotellar F, Herrero JI, Bilbao JI. Hepatic venous outflow obstruction after transplantation: outcomes for treatment with self-expanding stents. Radiologia. 2015;57:56-65.

Libros

Aplicaciones Clínicas de los Ocluidores Amplatzer. Autores: J Peiró, F. Camuñez y J. Urbano. Editor Principal: J. Urbano. Junio 2015. ISBN: 978-84-606-7839-7

Capítulos de libros

Secuestro pulmonar III. J. Urbano, M. Cabrera. Aplicaciones Clínicas de los Ocluidores Amplatzer. Autores: J Peiró, F. Camuñez y J. Urbano. Editor Principal: J. Urbano. Junio 2015. ISBN: 978-84-606-7839-7.

Radioembolización. J. Urbano, M. Cabrera. Aplicaciones Clínicas de los Ocluidores Amplatzer. Autores: J Peiró, F. Camuñez y J. Urbano. Editor Principal: J. Urbano. Junio 2015. ISBN: 978-84-606-7839-7

Rotura iatrogénica de la arteria esplénica. J. Urbano, M. Cabrera, A. Alonso-Burgos. Aplicaciones Clínicas de los Ocluidores Amplatzer. Autores: J Peiró, F. Camuñez y J. Urbano. Editor Principal: J. Urbano. Junio 2015. ISBN: 978-84-606-7839-7

Venas gonadales. J. Urbano, M. Cabrera, A. Alonso-Burgos. Aplicaciones Clínicas de los Ocluidores Amplatzer. Autores: J Peiró, F. Camuñez y J. Urbano. Editor Principal: J. Urbano. Junio 2015. ISBN: 978-84-606-7839-7

Shunts portosistémicos: Mesocava II. M. Cabrera, A. Alonso-Burgos, J. Urbano. Aplicaciones Clínicas de los Ocluidores Amplatzer. Autores: J Peiró, F. Camuñez y J. Urbano. Editor Principal: J. Urbano. Junio 2015. ISBN: 978-84-606-7839-7

CONFERENCIAS Y PARTICIPACIONES EN MESAS REDONDAS Y SEMINARIOS

Cómo hacer un estudio de angioTC de coronarias. Discusión sobre la adquisición. Inyección de contraste. Dosis y artefactos. Mesa redonda. Marta Tomás Mallebrera. VI Curso SERAM de imagen del corazón. 16 Abril 2015. Madrid.

Anatomía cardíaca y coronaria. Taller precongreso. Marta Tomás Mallebrera. XII Congreso de la Sociedad Española de Imagen Cardiorrástica. Madrid. 11 Noviembre 2015. Madrid.

Principios de la Cardio-TC. Taller precongreso. Marta Tomás Mallebrera. XII Congreso de la Sociedad Española de Imagen Cardiorrástica. Madrid. 11 Noviembre 2015. Madrid.

Adquisición del estudio. Taller precongreso. Marta Tomás Mallebrera. XII Congreso de la Sociedad Española de Imagen Cardiorrástica. Madrid. 11

Noviembre 2015. Madrid.

Post-procesamiento del estudio. Taller precongreso. Marta Tomás Mallebrera. XII Congreso de la Sociedad Española de Imagen Cardiorrástica. Madrid. 11 Noviembre 2015. Madrid.

Indicaciones clínicas. Taller precongreso. Marta Tomás Mallebrera. XII Congreso de la Sociedad Española de Imagen Cardiorrástica. Madrid. 11 Noviembre 2015. Madrid.

Sesión interactiva. Errores más comunes en la interpretación. Taller precongreso. Marta Tomás Mallebrera. XII Congreso de la Sociedad Española de Imagen Cardiorrástica. Madrid. 11 Noviembre 2015. Madrid.

International Course on Kidney tumor ablation. J. Urbano. Session III Moderator. Cases and recommendations. ICKTA Barcelona 6th – 7th November 2015.

Evolving patient centric strategies (in HCC): the role of interventional oncology. J Urbano, Moderator at BTG Satellite Symposium. CIRSE Lisbon 27 September 2015.

Endovascular trauma management and Endoleak management. J Urbano. Moderator at Medtronic Satellite Symposium. CIRSE, Lisbon 29 September 2015.

Hands-On Workshop: glue, Onyx and liquid embolics including sclerotherapy. Coordinator: J Urbano. GEST 2015. Europe. Global Embolization Symposium and Technologies. June 24-27 2015 Seville-Spain

EMT-HoW 3 y 4. Embolisation: materials and tools – liquid agents. Alonso-Burgos A. CIRSE, Lisbon 26-30 September 2015.

OTRAS ACTIVIDADES DE PROYECCIÓN CIENTÍFICA

BECAS FISS.

Proyecto: PI12/01289. Evaluación y caracterización de la aterosclerosis coronaria subclínica mediante angio-TAC en la hipercolesterolemia familiar

Ensayo clínico multicéntrico, aleatorizado, doble ciego, controlado con placebo, para evaluar el efecto de la vitamina D sobre el remodelado ventricular en pacientes con Infarto Agudo de Miocardio: Ensayo VITDAMI (Vitamin D in Acute Myocardial Infarction).

ENSAYOS CLÍNICOS

Evaluation of the latella Knee implant System for medical Osteoarthritis pain reduction. (Coinvestigador).

A multicenter randomized, open label phase II/III study, to compare the efficacy of NBTXR3, implanted as intratumor injection and activated by radiotherapy, versus radiotherapy alone in patients with locally advanced soft tissue sarcoma of the extremity and trunk Wall.

Estudio EARLIMS de Esclerosis Múltiple.

Estudio NOVOCURE y PUMA.

Estudio fase III para valorar la Preservación de la Memoria tras la irradiación craneal profiláctica (ICP) con o sin protección de hipocampo en cáncer de pulmón de célula pequeña (CPCP). Estudio PREMIER. GOECP 0114".

Ensayo Clínico: (EPOCH) "A Phase III Clinical Trial

Evaluating TheraSphere in Patients with Metastatic Colorectal Carcinoma of the Liver who have Failed First Line Chemotherapy" Junio 2015.

Ensayo Clínico: "A phase Ib study to assess the safety and Anti-Tumor activity of Dexanabinol monotherapy and Dexanabinol in combination with chemotherapy in patients with advanced tumours". Protocol Nº ETS2101004 Enero 2015.

Ensayo Clínico Synta 9090-14 GALAXY 2

Ensayo Clínico MedianTH-CR-415

Ensayo Clínico Impulse-Mologen MGN-1703-C03

Ensayo Clínico Celgene CC-5013

Ensayo Clínico CytRx-SCLC-01

Ensayo Clínico Merck MK-3475

Ensayo Clínico ARAMIS 234-0018

Proyectos de innovación y mejora de la calidad docente ciencias de la salud (UCM). Obtención de imágenes anatómicas de huesos y articulaciones correlacionadas con Rx Y RM para el aprendizaje autodirigido de la anatomía topográfica del miembro inferior (15 Julio 2015)

Honores y distinciones

MOST VIEWED ELECTRONIC EXHIBIT DURING ARRS 2015 ANNUAL MEETING. Drainage and microwave thermal ablation of echinococcal liver cyst : Our experience in 3 cases: Cabeza, A; Familiar V; Cabrera JM; Urbano, J; Alonso Burgos, A. Annual Meeting ARRS. Toronto (Canada) 19-24 abril, 2015.

PREMIO CUM LAUDE en póster: MR Sialography at 3T: Improving the Non-invasive Diagnosis of Salivary Duct Diseases. B. Sobrino Guijarro, A. Sánchez barrueco, C. Ordóñez González; J. Montoya Bordón; J. del Valle Zapico. RSNA. Noviembre 2015. Chicago (EEUU).

Personal

JEFE SERVICIO

DR. CARMELO FERNÁNDEZ GARCÍA.

JEFE ADJUNTO

DRA. ELOISA PÉREZ ZORRILLA.
DRA. ALMUDENA FERNÁNDEZ-BRAVO RUEDA.

MÉDICOS ADJUNTOS

DRA. MERCEDES RAMIREZ ORTEGA
DRA. RAQUEL CUTILLAS RUIZ.
DRA. GLORIA BERMEJO FERNÁNDEZ.
DRA. CARMEN URBANEJA DORADO.
DRA. BÁRBARA NASARRE MURO DE ZARO.
DRA. ANA NASARRE ÁLVARO GRACIA
DRA. CARMEN MATEOS SEGURA
DRA NURIA MELLIAN CRUZ
CONTRATOS TEMPORALES DURANTE 2015
DR. FRANCISCO GUMERSINDO GODOY.
DR. LUIS ALARCÓN
DRA. ROSARIO HERNÁNDEZ GARCÍA.
MÉDICOS INTERNOS RESIDENTES
DRA IRENE GURRUCHAGA GUTIERREZ
DR VALENTIN LUNG LLES
DRA NOELIA MOSQUERA MORALES
DRA JENNY LOPEZ HERMOZA
DRA FEIA EVGENIEVA MARINOVA
DRA ANA MACHEÑO SOLANO

SUPERVISORA

MARÍA LUISA SEIJAS SÁNCHEZ-ROMO

COORDINADORA

SILVIA CALVO HERNÁNDEZ.

FISIOTERAPEUTAS

CARMEN AGUADO APARICIO.
M^a ÁNGELES BODOQUE DÍAZ.
ALFREDO CORTÉS RODRÍGUEZ.
MARÍA DEL VALLE SANMARTÍN GARCÍA DE CASTRO.
BEATRIZ NUÑEZ VALADO.
MONTSERRAT MARTÍNEZ DÍAZ.
MARTA DEL PECHO FOMBELLIDA.
PATRICIA HERNANZ GONZÁLEZ.
ELENA DE LA PLAZA HIDALGO.
ANA ISABEL CORRALIZA FERRERA.
MERCEDES SÁNCHEZ LÓPEZ.
PAULA DE VEGA DOCOBO.
EVA MARÍA CUADRADO PICO.
ELENA ALONSO RODRÍGUEZ DE RIVERA.
RAQUEL MORA CASTILLO.
VIRGINIA URCELAY SEGURA.
VICTOR FERNÁNDEZ ROMEA.
NATALIA EUGENIA PALMERO VALDEZ.

GRACIA FERNÁNDEZ PACHÓN.
SUSANA GONZALO MARTÍNEZ.
YOLANDA GARCÍA PAZ.
AURORA CASCÓN PINTO.
MARTA LÓPEZ CLEMENTE.
ELENA FERNÁNDEZ PARAMO.
LUIS DE PAZOS ORTEGA.
ÁLVARO VICENTE JIMÉNEZ.
ESTHER GARCÍA MARTÍN.
BELÉN LÓPEZ MAZARIAS.
SANTIAGO RODRÍGUEZ QUESADA.
LAYLA ABOU-BEBEH LLANOS.
FATIMA ROIZ DE LA PARRA PÉREZ.
ANA PATRICIA NAJERA REVUELTA.
MAITE DORADO BARTOLOMÉ.
ANA ISABEL MARTÍN MANCHEÑO.
BÁRBARA SANCHIDRIÁN MARTÍN.
ISABEL DE LESTÉ MOYANO.
CARLOS ALEMANY LEDESMA.
AINHOA MINGUEZ SÁNCHEZ.
CRISTINA PEREZ ALONSO.
BORJA GARCÍA PELIGROS.
RODOLFO RUIZ CENAMOR.
BEGOÑA OROZCO FARINOS.
ALICIA REY LÓPEZ.
RAQUEL ORTIZ SÁNCHEZ.

TERAPEUTA OCUPACIONAL

BLANCA JIMÉNEZ MARTÍN.

LOGOPEDAS

CRISTINA GARCÍA FERNÁNDEZ.
MIREYA GALLEGO DÍAZ.
YOLANDA CARBAJO MORENO.
IRACHE HERVÍAS MARTÍNEZ.
AITOR BELANDIA VELLISCA.
CRISTINA VIVANCO LÓPEZ.

AUXILIARES ENFERMERÍA

FERNANDO LUIS SANZ SANZ.
ELENA ESTEBAN MATAS.
CARIDAD GIL MARTÍNEZ.
SAKINA JAHJAH JAHJAH.
NOEMI GONZÁLEZ SÁNCHEZ.
BEATRIZ GALLEGO DÍAZ.
MERCEDES SANCHEZ PASCUAL.
CRISTINA NUÑEZ GARCIA CHAICHIO.
ALBA MORENO JONQUERA

CELADORES

TERESA HERRANZ HERNÁNDEZ.
VICENTE IÑIGO GÓMEZ.
JUAN JORGE RODRÍGUEZ MONTOSO

ADMINISTRATIVOS

VERÓNICA LÓPEZ FLORES.
MÓNICA GONZÁLEZ DUQUE.
ÁNGELA GÓMEZ LEONOR.
M ALEJANDRA BARRANCO RODRÍGUEZ.

Labor asistencial

HOSPITALIZACIÓN

Altas	-
Estancia Media	-
Hospital Día	226

CONSULTAS EXTERNAS

Primera visita	13.007
Sucesiva	18.632
Revisión de Tratamiento	-
TOTAL	31.639
Ratio s/p	1,43

TRATAMIENTOS

Nº Total tratamientos concluidos	23.584
----------------------------------	--------

SESIONES

Terapia ocupacional sesiones	2.447
Logopedia sesiones	9.396
Fisioterapia sesiones	117.379

Labor docente

ACTIVIDAD DOCENTE PREGRADO

Alumnos de 3º y 4º de Fisioterapia de la Universidad de La Salle y de la Universidad Europea de Madrid, para realizar sus prácticas clínicas en nuestro Servicio.

Alumnos de 6º de Medicina de la Universidad Autónoma.

CURSOS FORMATIVOS IMPARTIDOS:

Urcelay Segura V: Curso prevención riesgos laborales y medidas preventivas para personal de Anatomía Patológica. 24 y 25 Mayo 2015. 6 horas formativas turno tarde.

Prieto Baquero A: Curso prevención riesgos laborales y medidas preventivas para personal de Anatomía Patológica. 24 y 25 Mayo 2015. 6 horas formativas turno mañana.

Mora Castillo R: Curso prevención riesgos laborales y medidas preventivas para personal de Limpieza. 8 y 9 Junio 2015. 6 horas formativas turno tarde.

Cuadrado Pico Eva María: Curso prevención riesgos laborales y medidas preventivas para personal de Limpieza. 8 y 9 Junio 2015. 6 horas formativas turno mañana.

Calvo Hernández S: Curso prevención riesgos laborales y medidas preventivas para personal de Mantenimiento. 15 y 16 Junio 2015. 5 horas formativas turno tarde.

Rodríguez Quesada S: Curso prevención riesgos laborales y medidas preventivas para personal de Mantenimiento. 15 y 16 Junio 2015. 5 horas formativas turno mañana.

López Mazarías B: Curso prevención riesgos laborales, medidas preventivas y movilización de pacientes para Auxiliares y Celadores. 1 y 2 Julio 2015. 6 horas formativas turno mañana.

Sánchez López M: Curso prevención riesgos laborales, medidas preventivas y movilización de pacientes para Auxiliares y Celadores. 4 y 5 Noviembre 2015. 6 horas formativas turno mañana.

Además el Servicio de Rehabilitación ha recibido alumnos de 3º y 4º de Fisioterapia de la Universidad de La Salle y de la Universidad Europea de Madrid, para realizar sus prácticas clínicas en nuestro Servicio.

CURSOS FORMATIVOS IMPARTIDOS PARA OTROS CENTROS

Calvo Hernández S: Curso sobre diagnóstico y tratamiento rehabilitador de pacientes en plataforma de equilibrio. Para fisioterapeutas de Fundación Jiménez Díaz, Hospital Rey Juan Carlos y Hospital

General de Villalba. 20 Noviembre y 17 Diciembre 2015. 14 horas.

Bárbara Nasarre Muro de Zaro. Curso sobre diagnóstico y tratamiento rehabilitador de pacientes en plataforma de equilibrio. Para fisioterapeutas de FJD, HRJC y HGV. 20 Noviembre y 17 Diciembre 2015. 14 horas.

Alonso Rodríguez De Rivera A: Curso actualización en drenaje linfático manual. Para fisioterapeutas de Fundación Jiménez Díaz, Hospital Rey Juan Carlos y Hospital General de Villalba. 12 Diciembre 2015. 6 horas.

Investigación médica

Ramírez Ortega M: Miembro del equipo investigador del proyecto financiado por el Ministerio de Economía y Competitividad (HAR2012-39655-C04-02) de la Dra. Porrás Gallo (Investigadora Principal). Departamento de Ciencias Médicas. Facultad de Medicina de Ciudad Real (UCLM). Inicio en 2012.

Fernández -Bravo Rueda A: Participación junto con el servicio de Cirugía Ortopédica y Traumatología en un estudio prospectivo, multicéntrico, no aleatorizado : Evaluación del sistema de implante de rodilla LatellaTM en la reducción de la gonalgia causada por artrosis medial (estudio Latella-2) .

Covaci Covaci A O. Valoración de tobillo y pie en corredores de fondo. Propuesta de tratamiento. Trabajo fin de Máster. Magister Medicina Manual y Osteopatía. Universidad Complutense. Madrid. Junio 2015.

Estudio comparativo de la operación de Latarjet realizada a cielo abierto y por artroscopia en el tratamiento de la inestabilidad de hombro.

Equipo investigador

Emilio Calvo¹, Diana Morcillo¹, Gloria Bermejo², Elena Fontoira³, Antonio M Foruria¹, Bárbara Nasarre², Almudena Fernández-Bravo²,

¹ Servicio de Cirugía Ortopédica y Traumatología, ² Servicio de Rehabilitación, ³ Servicio de Diagnóstico por Imagen, Instituto de Investigación Sanitaria Fundación Jiménez Díaz, Madrid.

Efecto de la monitorización mediante m-health sobre la adherencia a un plan de tratamiento integral de educación, actividad física y fisioterapia respiratoria, en pacientes con epoc. Estudio multicentrico.

Equipo investigador

Begoña Jiménez Reguera: Fisioterapeuta Respiratoria Fundación Lovexair y directora del estudio. Investigadora principal externa.

Dra. Gloria Bermejo Fernández: Médico rehabilitador de la Fundación Jiménez Díaz. Investigadora principal interna.

Dr. Luis Seijo Macías: Neumólogo de la Fundación Jiménez Díaz. Investigador• colaborador.

Montserrat Martínez Martínez Díaz: Fisioterapeuta de la Fundación Jiménez• Díaz de Madrid. Investigadora colaboradora.

Dra. Marta López Martín: Médico rehabilitadora del Hospital Universitario• de la Princesa. Investigadora colaboradora.

Dr. Julio Ancochea Bermúdez: Jefe de servicio de Neumología del Hospital• Universitario la Princesa. Investigador colaborador.

Dra. Emma Vázquez Espinosa: Neumóloga del Hospital Universitario de la• Princesa. Investigadora colaboradora.

Teresa Hernández Criado: Fisioterapeuta del Hospital Universitario de la• Princesa. Investigadora colaboradora.

Dra. Lourdes Juarros. Médico rehabilitador del hospital 12 de Octubre de• Madrid. Investigadora colaboradora.

Dra. Virginia Pérez. Neumóloga del hospital 12 de Octubre de Madrid. • Investigadora colaboradora.

Marta Sánchez. Fisioterapeuta del hospital 12 de Octubre de Madrid. • Investigadora colaboradora.

Eva Maroto López: Fisioterapeuta Respiratoria Fundación Lovexair. • Investigadora colaboradora

Proyección científica

PONENCIAS

Como gestiono eficientemente la espasticidad si tengo una consulta. REABOX_Madrid, Mayo 2015.

Urbaneja Dorado C. Síndrome miofascial y dolor pélvico. Abordaje diagnóstico. Mesa Redonda sobre dolor pélvico, Hospital Universitario Virgen del Rocío. Sevilla. 4 Diciembre 2015.

Calvo Hernández S. Dolor pélvico crónico desde la perspectiva de la fisioterapia. Abordaje diagnóstico y terapéutico. Mesa Redonda sobre dolor pélvico, Hospital Universitario Virgen del Rocío, Sevilla. 4 Diciembre 2015.

Cutillas Ruiz R. Nuestra experiencia en la Unidad de Disfagia. 69 Jornadas de la Sociedad Centro de Rehabilitación.

Mateos Segura Ruiz C. Disfagia orofaríngea en niños con PCI . 69 Jornadas de la Sociedad Centro de Rehabilitación.

Cutillas Ruiz R. Disfagia orofaríngea y neonatología . 69 Jornadas de la Sociedad Centro de Rehabilitación

Gallego Díaz M. Tratamiento logopédico de la disfagia orofaríngea. 69 Jornadas de la Sociedad Centro de Rehabilitación.

Gurruchaga Gutiérrez I, Soto Insuga V. " Papel del médico pediatra y médico rehabilitador en el tratamiento del síndrome de RETT". Presentación del libro "Súmate al RETTO."

COMUNICACIONES Y POSTER A CONGRESOS

Montoliú Peco C, Ramírez Ortega M, Mosquera Morales, N, López Hermoza JG, Melián Cruz N, Nasarre de Zaro B. Protocolo de Escuela de Cervicales. Síndrome de latigazo cervical postraumático. Congreso Nacional de Medicina Física y Rehabilitación. 10-12 Junio 2015. Cádiz.

Ramírez Ortega M, Montoliú Peco C, Mosquera Morales N, López Hermoza JG, Melián Cruz N, Nasarre Muro de Zaro B. Factors that influence in prognosis of cervical whiplash syndrome using a cervical protocol for treatment 20th European

Congress of Physical and Rehabilitation Medicine. 23-28 Abril 2016. Estoril (Portugal).

Nuria E. Melián Cruz, Luis E. Alarcón Mora, Ana Nasarre Álvaro-Gracia, Celia Montoliu Peco, Mireya Gallego Díaz, Cristina Garcia Fernández. Comunicación Tras Laringectomía Total Mediante Voz Traqueoesofágica. Congreso Nacional de Medicina Física y Rehabilitación. 10-12/6/2015. Cádiz

Lung Illes V, Bermejo Fernández G, Melián Cruz N, Fernández García C, Aguado Aparicio C, Montoliú Peco C. Rehabilitación respiratoria con inspirómetro volumétrico en neumotórax. 53 Congreso SERMEF, Cádiz, 10-13 Junio 2015.

Talavera Díaz F, Lung Illes V, Milosevic González M, Jiménez Cubero IM. Lesionados medulares por accidentes de tráfico: un estudio descriptivo en el Hospital Nacional de Parapléjicos. XXVII Edición de las Jornadas Técnicas del Institut Guttmann. Barcelona, 28-30 de octubre de 2015.

Fernández García C, Montoliú Peco C, Covaci Covaci AO, Gurruchaga Gutiérrez I, Lung Illes V. Bloqueo de nervios periféricos en paciente con síndrome de dolor post-mastectomía por rotura de prótesis mamarias bilaterales. A propósito de un caso. Congreso Nacional de Medicina Física y Rehabilitación. 10-12 Junio 2015. Cádiz.

Covaci Covaci AO, Fernández-Bravo A, Montoliu Peco C, Gurruchaga Gutiérrez I, Lung Illes V. Displasia epifisaria hemimélica, a propósito de un caso. 53 Congreso de la Sociedad Española de Rehabilitación. Mayo 2015. Cádiz.

Mosquera Morales N, Cutillas Ruiz R, López Hermoza JG, Montoliú Peco C, Covaci Covaci AO. Hipertrofia unilateral del músculo tensor de la fascia lata: a propósito de un caso. 53 Congreso de la Sociedad Española de Rehabilitación. Mayo 2015. Cádiz.

Mosquera Morales N, López Hermoza J, Nasarre Muro de Zaro B, Cutillas Ruiz R, Covaci Covaci AO, Montoliú Peco C. Síndrome de Baxter como complicación postquirúrgica, a propósito de un caso. 53 Congreso de la Sociedad Española de Rehabilitación. Mayo 2015. Cádiz.

Covaci Covaci AO, Fernández-Bravo A., Mosquera Morales N, López Hermoza JG, Montoliú Peco C, Gurruchaga Gutiérrez I. Descripción del protocolo de tratamiento en grupo de fracturas de radio distal. 53 Congreso de la Sociedad Española de Rehabilitación. Mayo 2015. Cádiz.

Covaci Covaci AO. Actualización en rehabilitación de la deglución. Jornadas de disfagia orofaríngea. Hospital General Collado Villalba. Octubre 2015

Montoliú Peco C, Martínez González M, Soto Insuga V, Mateos Segura C, Cutillas Ruiz R, Covaci Covaci AO. Trastorno por déficit de atención e hiperactividad y marcha de puntillas. XX Jornadas Científicas de la Sociedad Española de Rehabilitación Infantil. Marzo 2015. Almería.

Gurruchaga Gutiérrez I, Bermejo Fernández G, Fernández-Bravo Rueda A, Lung Iles V, Covaci Covaci O, Montoliú Peco C. Mejoría de la fascitis plantar en relación con la energía efectiva total en el tratamiento con ondas de choque. 53 Congreso de la Sociedad Española de Rehabilitación. Mayo 2015. Cadiz.

Martínez González M, Soto Insuga V, Montoliú Peco C, Rodrigo Moreno M, Losada del Pozo R, Mateos Segura C, Cutillas Ruiz R. Trastorno por déficit de atención e hiperactividad y marcha en puntillas. XXXVIII Reunión Anual de la Sociedad de Neurología Pediátrica, SENEP. 21 al 23 de Mayo de 2015 en Logroño.

Mejorado Molano FJ, López Carnero J, Aguilar Ros E, Montoya Bordón J, Cutillas Ruiz R, Soto Insuga V. ¿Por qué no puedo tocar el violín? .63 Congreso de la

Asociación Española de Pediatría . 11 -13 de Junio de 2015. Bilbao.

Ruggiero García M, Osés Lara M, Machio Castello M, García Torres, MA, Herranz Barcenás A, Saez Pinel R, Benavides Gabernet M, Mateos Segura C, Cutillas Ruiz R, Blázquez Peccis C, Zamarbide Capdepon I. Estudio de disfagia tras ictus. Experiencia en una unidad de hospitalización de Neurología. LXVII Reunión Anual de la Sociedad Española de Neurología . 17 -21 de Noviembre de 2015. Valencia.

PUBLICACIONES

Ramírez Ortega M, Echevarría-Ulloa M, Sanz-Heras D, Arroyo-Riaño MO y Ruiz-Molina D. Caso clínico: torticolis muscular congénita secundaria parálisis del IV par craneal unilateral. Rehabilitación Madr 2015;49:260-2.

Campa-Morán I, Rey-Gudín E, Fernández-Carnero J, Paris-Aleman A, Gil-Martínez A, Lerma-Lara S, Prieto-Baquero A, Alonso-Pérez JL, Roy La Touche. Comparison of Dry Needling versus Orthopedic Manual Therapy in Patients with Myofascial Chronic Neck Pain: A Single-Blind, Randomized Pilot Study. Pain Research and Treatment, vol. 2015, Article ID 327307, 15 pages, 2015.

Cutillas Ruiz R, Mateos Segura C, Montoliú Peco C, Covaci-Covaci AO, Pérez de la Fuente T. Fascitis necrotizante en un niño. Evolución y tratamiento. Rehabilitación (Madr) 2015;49:256-9.

Honores y distinciones

Ramírez Ortega M.

Miembro de la Junta Directiva (tesorera) de la Sociedad Española de Rehabilitación Geriátrica

Sanchidrián Martín B.

Profesora Adjunta Grado Fisioterapia Universidad La Salle.

Cutillas Ruiz R.

Correctora de la revista Rehabilitación (Madr).

Integrante del Comité Científico de la campaña "Vivir después de un Ictus", promovida por la SERMEF.

Organización de la 69 Reunión de la Sociedad Centro de Rehabilitación sobre Actualización en el abordaje multidisciplinar de la disfagia.

Urbaneja Dorado C.

Colaborador Clínico Docente del Departamento de Medicina de la Universidad Autónoma de Madrid

Ana Nasarre Álvaro Gracia y Nuria Melian Cruz

Vocales de la Sociedad Española de Rehabilitación y Foniatría (SOREFO) creada en el 2015.

Actividad por servicios Rehabilitación

Irene Gurruchaga Gutierrez.

Primer premio a la mejor comunicación oral en la 69 reunión científica de la sociedad centro de rehabilitación "actualización en el abordaje multidisciplinar de la disfagia". Título de la ponencia: " Disfagia neonatal"

Certificado del sistema de gestión de Servicio de rehabilitación ISO900:2008.

Personal

JEFE

GABRIEL HERRERO-BEAUMONT

SILVIA PÉREZ ESTEBAN

SHEILA RECUERO DÍAZ

MARÍA CAROLINA FRANCO ALMADA

ADJUNTOS

OLGA SÁNCHEZ PERNAUTE

RAQUEL LARGO CARAZO

FREDI ROMERO BUENO

JUAN ANTONIO MARTÍNEZ LÓPEZ

JAVIER RODOLFO GODÓ BRITO

RESIDENTES

PABLO EDER BORGES DE

LAURA DEJANIRE SANTACRUZ ORUE

SARA ESTEBAN BURGOS

Labor asistencial

HOSPITALIZACIÓN

Altas	122
Estancia media	7,85
Hospital Día	1.137

CONSULTAS EXTERNAS

Primera visita	5.728
Sucesiva	20.954
Alta resolución	188
TOTAL	26.870
Ratio s/p	3,54

Labor docente programada

DIRECCIÓN DE PRÁCTICAS CURRICULARES DE PREGRADO Y PROYECTOS FIN DE GRADO

Loreto Luna Bastante, estudiante Medicina UAM.
Junio-Diciembre 2015

Miguel Angel Seguido Rodriguez, estudiante Biología
UAM. Mayo-Diciembre 2015

F. Yoel García Marín, estudiante Ingeniería Biomédica,
Universidad Carlos III de Madrid.

Isabel Muñoz García, estudiante Quiropráctica, Real
Centro Universitario María Cristina, El Escorial,
Madrid, Marzo-Diciembre 2015

Pilar Ruiz Carretero, estudiante Quiropráctica, Real
Centro Universitario María Cristina, El Escorial,
Madrid, Marzo-Diciembre 2015

Robert D. Little. Estudiante Medicina, Monash
University, Melbourne Australia. Enero-Junio 2015

Proyección científica

PONENCIAS Y COMUNICACIONES A CONGRESOS Y OTRAS REUNIONES CIENTÍFICAS

Ponencias

Gabriel Herrero-Beaumont. Origen del dolor en la artrosis. II Simposio de Imagen. Sociedad Española de Reumatología. Málaga, Febrero, 2015.

Gabriel Herrero-Beaumont. Heterogeneidad de respuesta en la artritis reumatoide. I Jornada de la Asociación de Medicina de la Industria Farmacéutica Española (AMIFE) y la Sociedad Española de Farmacología Clínica (SEFC): "Variabilidad en la Respuesta los Medicamentos: Una Realidad Clínica". Madrid. Mayo, 2015.

Gabriel Herrero-Beaumont. Interacción músculo-hueso: ¿una relación recíproca? Curso de biología ósea para clínicos. SEIOMM. Madrid. Septiembre, 2015.

Gabriel Herrero-Beaumont. ¿Continúa la controversia? En contra de los SYSADOAS e hilanos. REUMATOPICS Cuarta edición. Sociedad Española de Reumatología. Barcelona. Octubre, 2015.

Gabriel Herrero-Beaumont. Role of nutraceuticals in the management of Osteoarthritis". Meet the Expert. World Congress on Osteoporosis Osteoarthritis and Musculoskeletal diseases – WCO. IOF ESCEO. Milan. Marzo, 2015

Gabriel Herrero-Beaumont. Different phenotypes of OA and their influence on visco supplementation. 3th ISIAT International Symposium Intra Articular Treatment. Budapest. Octubre, 2015.

Raquel Largo Carazo. La terapia intra-articular: un campo en expansión. XLI Congreso de la Sociedad Española de Reumatología. Sevilla Mayo 2015

Raquel Largo Carazo. Activación de la inmunidad innata celular por factores de riesgo metabólicos. ¿Podríamos aplicar estos conocimientos en el tratamiento de la artrosis humana? Jornadas Científicas de Biología sanitaria. Facultad de biología Universidad Complutense de Madrid. Diciembre 2015

COMUNICACIONES A CONGRESOS [VER EN PUBLICACIONES]

PUBLICACIONES

Herrero-Beaumont G. World Congress on Osteoporosis, Osteoarthritis and Musculoskeletal Diseases (WCO-IOF-ESCEO 2015): Meet-the-Expert Sessions. Osteoporosis International 2015; 26. Suppl 1: MET6

Franco C, Carballosa P, Sanchez Pernaute O, Familiar O, Rodriguez-Nieto MJ, Martinez Becerra R, Martinez Carranza J, Gomez Seco J, Herrero Beaumont G, Romero Bueno F. Predictive factors of bad pulmonary outcome at three years in a single centre cohort of patients with connective tissue disease-associated interstitial lung disease. AB0682 Ann Rheum Dis 2015; 74 (Suppl2): 1126. DOI: 10.1136/annrheumdis-2015-eular.6233

Little R, Prieto-Potin I, Villalvilla A, Pérez-Baos S, Gratal P, Herrero-Beaumont G, Largo R. Muscle alterations in an experimental model of chronic arthritis. Oral presentation: OP0077. Ann Rheum Dis 2015; 74 (Suppl2): 97. DOI: 10.1136/annrheumdis-2015-eular.1692

Migliore A, Scirè C, Carmona L, Bizzi 1, Damjanov N, Ionescu R, Rashkov R, Bablic-Nagic D, Collaku L, Denisov L, Barskova T, Martusevitch N, Diracoglu D, Herrero Beaumont G, Chevalier X, Maheu E, Branco J, Ramonda R, Scarpellini M, Bagnato G, Matucci M. A proposal of definition of early symptomatic knee osteoarthritis (eskoa). Results from an international consensus. AB0834. Ann Rheum Dis 2015; 74 (Suppl2): 1179. DOI: 10.1136/annrheumdis-2015-eular.4663

Palmou-Fontana N, Loricera J, Blanco R, Hernández JL, Castañeda S, Ortego N, Peiró E, Collado P, Melchor S, Mera A, Pérez-Pampín E, Rubio E, Calvo-Alén J, Aurrecochea E, Rúa-Figueroa I, Mínguez M, Herrero-Beaumont G, Bravo B, Rosas J, Narváez J, Calvo-Catalá J, Ariza R, Freire M, Lluch P, Mata C, Galíndez E, Blanco JM, Sánchez-Andrade A, Salvatierra J, Calvo-Río V, González-Vela C, González-Gay MA. Tocilizumab compared to anti-TNF α agents in refractory aortitis. FRI0270. Ann Rheum Dis 2015; 74 (Suppl2): 522. DOI: 10.1136/annrheumdis-2015-eular.3849

Perez-Baos S, Barrasa J, Gratal P, Larranaga A, Lopez-Oliva F, Aguilera L, Largo R, Herrero-Beaumont G. Immunomodulatory profile of tofacitinib in the treatment of chronic arthritis in rabbits. AB0138. Ann Rheum Dis 2015; 74 (Suppl2): 937. DOI: 10.1136/annrheumdis-2015-eular.3295

Perez-Baos S, Barrasa J, Gratal P, Little R, Barrio F, Herrero-Beaumont G, Largo R. JAK inhibition by tofacitinib improves rheumatoid cachexia in a rabbit experimental model that reproduces the lipid paradox in humans. AB0137. *Ann Rheum Dis* 2015; 74 (Suppl2): 936. DOI: 10.1136/annrheumdis-2015-eular.4399

Pérez-Baos S, Andrés-Bergós J, Barrasa J, Larrañaga A, Calvo E, Sanz-Gomez P, Sánchez-Biezma E, Herrero-Beaumont G, Largo R. The small GTPase rhoa signalling is upregulated in the cartilage of patients with knee Osteoarthritis through the phosphorylation of myosin light-chain (MLC) phosphatase regulatory unit mypt-1 induced by ERK: in vivo and in vitro studies. AB0106. *Ann Rheum Dis* 2015; 74 (Suppl2): 926. DOI: 10.1136/annrheumdis-2015-eular.4427

Santacruz Orué LD, Borges Deniz P, Vegas Sánchez MC, Martínez-Becerra MJ, Sánchez-Pernaute O. Características de una cohorte de pacientes con anticuerpos anti-RNA polimerasa III: una forma atípica de esclerosis sistémica. XIX Congreso de la Sociedad de Reumatología de la Comunidad de Madrid (SORCOM). Madrid, 10-11 Diciembre 2015

Sánchez-Pernaute O, Romero F, Perez-Ferro M, Serrano C, Martínez-Becerra MJ, de la Hera FJ, Haro R. Fall in Dicer1 gene expression flags abnormal lymphocyte activation in lupus. ACR Annual Meeting. San Francisco, November 2015. *Arthritis Rheumatology* 2015;67 (suppl): S .

REVISTAS CIENTÍFICAS

Torres-Rodríguez C, Portolés MT, Matesanz MC, Linares J, Feito MJ, Izquierdo-Barba I, Esbrit P, Vallet-Regí M. Effects of bleaching on osteoclast activity and their modulation by osteostatin and fibroblast growth factor 2. *J. Colloid Interface Sci.* 2016 Jan 1;461:285-91. doi: 10.1016/j.jcis.2015.09.035. Epub 2015 Sep 12. PubMed PMID: 26407056.

Portal-Núñez S, Ardura JA, Lozano D, Bolívar OH, López-Herradón A, Gutiérrez-Rojas I, Proctor A, van der Eerden B, Schreuders-Koedam M, van Leeuwen J, Alcaraz MJ, Mulero F, de la Fuente M, Esbrit P. Adverse Effects of Diabetes Mellitus on the Skeleton of Aging Mice. *J Gerontol A Biol Sci Med Sci.* 2015 Sep 18. pii: glv160. [Epub ahead of print] PubMed PMID: 26386012.

Prieto-Potin I, Largo R, Roman-Blas JA, Herrero-Beaumont G, Walsh DA. Characterization of multinucleated giant cells in synovium and subchondral bone in knee osteoarthritis and rheumatoid arthritis. *BMC Musculoskelet Disord.* 2015

Aug 27;16:226. doi: 10.1186/s12891-015-0664-5. PubMed PMID: 26311062; PubMed Central PMCID: PMC4550054.

Esbrit P, Herrera S, Portal-Núñez S, Nogués X, Díez-Pérez A. Parathyroid. Hormone-Related Protein Analogs as Osteoporosis Therapies. *Calcif Tissue Int.* 2015 Aug 11. [Epub ahead of print] PubMed PMID: 26259869.

Sepriano A, Roman-Blas JA, Little RD, Pimentel-Santos F, María Arribas J, Largo R, Branco JC, Herrero-Beaumont G. DXA in the assessment of subchondral bone mineral density in knee osteoarthritis-A semi-standardized protocol after systematic review. *Semin Arthritis Rheum.* 2015 Dec;45(3):275-83. doi: 10.1016/j.semarthrit.2015.06.012. Epub 2015 Jun 19. Review. PubMed PMID: 26188773.

Reginster JY, Reiter-Niesert S, Bruyère O, Berenbaum F, Brandi ML, Branco J, Devogelaer JP, Herrero-Beaumont G, Kanis J, Maggi S, Maheu E, Richette P, Rizzoli R, Cooper C. Recommendations for an update of the 2010 European regulatory guideline on clinical investigation of medicinal products used in the treatment of osteoarthritis and reflections about related clinically relevant outcomes: expert consensus statement. *Osteoarthritis Cartilage.* 2015 Dec;23(12):2086-93. doi: 10.1016/j.joca.2015.07.001. Epub 2015 Jul 14. Review. PubMed PMID: 26187570.

Plotkin LI, Gortazar AR, Davis HM, Condon KW, Gabilondo H, Maycas M, Allen MR, Bellido T. Inhibition of osteocyte apoptosis prevents the increase in osteocytic receptor activator of nuclear factor κ B ligand (RANKL) but does not stop bone resorption or the loss of bone induced by unloading. *J Biol Chem.* 2015 Jul 31;290(31):18934-42. doi: 10.1074/jbc.M115.642090. Epub 2015 Jun 17. PubMed PMID: 26085098; PubMed Central PMCID: PMC4521013.

Arden N, Richette P, Cooper C, Bruyère O, Abadie E, Branco J, Brandi ML, Berenbaum F, Clerc C, Dennison E, Devogelaer JP, Hochberg M, D'Hooghe P, Herrero-Beaumont G, Kanis JA, Laslop A, Leblanc V, Maggi S, Mautone G, Pelletier JP, Petit-Dop F, Reiter-Niesert S, Rizzoli R, Rovati L, Tajana Messi E, Tsouderos Y, Martel-Pelletier J, Reginster JY. Can We Identify Patients with High Risk of Osteoarthritis Progression Who Will Respond to Treatment? A Focus on Biomarkers and Frailty. *Drugs Aging.* 2015 Jul;32(7):525-35. doi: 10.1007/s40266-015-0276-7. Review. PubMed PMID: 26085027; PubMed Central PMCID: PMC4516900.

Reginster JY, Cooper C, Hochberg M, Pelletier JP, Rizzoli R, Kanis J, Abadie E, Maheu E, Brandi ML, Devogelaer JP, Branco J, Herrero-Beaumont G,

D'Hooghe P, Bruyère O. Comments on the discordant recommendations for the use of symptomatic slow-acting drugs in knee osteoarthritis. *Curr Med Res Opin.* 2015 May;31(5):1041-5. doi: 10.1185/03007995.2015.1027183. Epub 2015 Mar 24. PubMed PMID: 25753599.

Bruyère O, Cooper C, Arden N, Branco J, Brandi ML, Herrero-Beaumont G, Berenbaum F, Dennison E, Devogelaer JP, Hochberg M, Kanis J, Laslop A, McAlindon T, Reiter S, Richette P, Rizzoli R, Reginster JY. Can we identify patients with high risk of osteoarthritis progression who will respond to treatment? A focus on epidemiology and phenotype of osteoarthritis. *Drugs Aging.* 2015 Mar;32(3):179-87. doi: 10.1007/s40266-015-0243-3. PubMed PMID: 25701074; PubMed Central PMCID: PMC4366553.

de Jorge M, Parra S, de la Torre-Aboki J, Herrero-Beaumont G. Randomized clinical trials as reflexive-interpretative process in patients with rheumatoid arthritis: a qualitative study. *Rheumatol Int.* 2015 Aug;35(8):1423-30. doi: 10.1007/s00296-015-3218-0. Epub 2015 Jan 31. PubMed PMID: 25636236.

van der Stok J, Lozano D, Chai YC, Amin Yavari S, Bastidas Coral AP, Verhaar JA, Gómez-Barrena E, Schrooten J, Jahr H, Zadpoor AA, Esbrit P, Weinans H. Osteostatin-coated porous titanium can improve early bone regeneration of cortical bone defects in rats. *Tissue Eng Part A.* 2015 May;21(9-10):1495-506. doi: 10.1089/ten.TEA.2014.0476. Epub 2015 Mar 10. PubMed PMID: 25627039.

Tu X, Delgado-Calle J, Condon KW, Maycas M, Zhang H, Carlesso N, Taketo MM, Burr DB, Plotkin LI, Bellido T. Osteocytes mediate the anabolic actions of canonical Wnt/ β -catenin signaling in bone. *Proc Natl Acad Sci U S A.* 2015 Feb 3;112(5):E478-86. doi: 10.1073/pnas.1409857112. Epub 2015 Jan 20. PubMed PMID: 25605937; PubMed Central PMCID: PMC4321271.

Loza E, Lajas C, Andreu JL, Balsa A, González-Álvaro I, Illera O, Jover JÁ, Mateo I, Orte J, Rivera J, Rodríguez Heredia JM, Romero F, Martínez-López JA, Ortiz AM, Toledano E, Villaverde V, Carmona L, Castañeda S. Consensus statement on a framework for the management of comorbidity and extra-articular manifestations in rheumatoid arthritis. *Rheumatol Int.* 2015 Mar;35(3):445-58. doi: 10.1007/s00296-014-3196-7. Epub 2014 Dec 28. Review. PubMed PMID: 25543267.

Maycas M, Ardura JA, de Castro LF, Bravo B, Gortázar AR, Esbrit P. Role of the Parathyroid Hormone Type 1 Receptor (PTH1R) as a Mechanosensor in Osteocyte Survival. *J Bone Miner Res.* 2015 Jul;30(7):1231-44. doi: 10.1002/jbmr.2439. PubMed PMID: 25529820.

Gómez R, Villalvilla A, Largo R, Gualillo O, Herrero-Beaumont G. TLR4 signalling in osteoarthritis--finding targets for candidate DMOADs. *Nat Rev Rheumatol.* 2015 Mar;11(3):159-70. doi: 10.1038/nrrheum.2014.209. Epub 2014 Dec 16. Review. PubMed PMID: 25512010.

Sánchez-Pernaute O. Autoimmune flares. The hows, whens, and whys of killing. *Reumatol Clin.* 2015 Jan-Feb;11(1):1-2. doi: 10.1016/j.reuma.2014.09.005. Epub 2014 Nov 6. PubMed PMID: 25454835.

Lozano D, Hernández-López JM, Esbrit P, Arenas MA, Gómez-Barrena E, de Damborenea J, Esteban J, Pérez-Jorge C, Pérez-Tanoira R, Conde A. Influence of the nanostructure of F-doped TiO₂ films on osteoblast growth and function. *J Biomed Mater Res A.* 2015 Jun;103(6):1985-90. doi: 10.1002/jbm.a.35337. Epub 2014 Sep 25. PubMed PMID: 25230841.

de Castro LF, Maycas M, Bravo B, Esbrit P, Gortázar A. VEGF Receptor 2 (VEGFR2) Activation Is Essential for Osteocyte Survival Induced by Mechanotransduction. *J Cell Physiol.* 2015 Feb;230(2):278-85. doi: 10.1002/jcp.24734. PubMed PMID: 25102966.

Gómez-Barrena E, Rosset P, Lozano D, Stanovici J, Ernthaller C, Gerbhard F. Bone fracture healing: cell therapy in delayed unions and nonunions. *Bone.* 2015 Jan;70:93-101. doi: 10.1016/j.bone.2014.07.033. Epub 2014 Aug 2. Review. PubMed PMID: 25093266.

Carmona FD, Mackie SL, Martín JE, Taylor JC, Vaglio A, et al. A large-scale genetic analysis reveals a strong contribution of the HLA class region to giant cell arteritis susceptibility. *Am J Hum Genet.* 2015; 96:565-80. doi: 10.1016/j.ajhg.2015.02.009. Epub 2015 Mar 26. PMID: 25817017

Pego-Reigosa JM, Rúa-Figueroa I, López-Longo FJ, Galindo-Izquierdo M, Calvo-Alén J, Olivé-Marqués A, et al; RELESSER Group, from the Spanish Society of Rheumatology Systemic Autoimmune Diseases Study Group (EASSER). Analysis of disease activity and response to treatment in a large Spanish cohort of patients with systemic lupus erythematosus. *Lupus.* 2015; 24:720-9. doi: 10.1177/0961203314563818. Epub 2014 Dec 15. PMID: 25516473

Borges PE, Franco MC, Recuero S, Sánchez-Pernaute O. Chylous joint effusion: a rare entity that mimics septic arthritis. *CRIM.* 2015; 2. ISSN 2332-7243 E-ISSN 2332-7251

OTRAS PUBLICACIONES

Conferencias y participaciones en mesas redondas y seminarios

Gabriel Herrero-Beaumont. Chairman de la sesión "European perspective of the new guidelines for the management of Osteoarthritis – focus on SYSADOAs?". World Congress on Osteoporosis Osteoarthritis and Musculoskeletal diseases – WCO. IOF ESCEO. Milan. Marzo, 2015

Gabriel Herrero-Beaumont. Charman de la sesión "Can we identify which patients should be treated in Osteoarthritis?". World Congress on Osteoporosis Osteoarthritis and Musculoskeletal diseases – WCO. IOF ESCEO. Milan. Marzo, 2015

Gabriel Herrero-Beaumont. Chairman de la sesión: "Main lecture". 3th ISIAT International Symposium Intra Articular Treatment. Budapest. Octubre, 2015.

Gabriel Herrero-Beaumont. Chairman de la Fith Session. 3th ISIAT International Symposium Intra Articular Treatment. Budapest. Octubre, 2015. Gabriel Herrero-Beaumont. Moderador de la Conferencia Magistral: ¿Podemos ver nuestras emociones, temores y pasiones? II Simposio de Imagen. Sociedad Española de Reumatología. Málaga, Febrero, 2015.

Gabriel Herrero-Beaumont. Moderador de la mesa: evaluación de calidad asistencial desde la SER. REUMATOPICS Cuarta edición. Sociedad Española de Reumatología. Barcelona. Octubre, 2015.

Gabriel Herrero-Beaumont. Moderador de la mesa: Investigación básica. 19 Congreso de la Sociedad de Reumatología de la Comunidad de Madrid (SORCOM). Madrid, Diciembre, 2015.

Olga Sánchez Pernaute. Conferencia: Los patrones de activación de la inmunidad innata en las células inmunocompetentes para la clasificación del lupus eritematoso sistémico. X Ciclo Seminarios de Biomedicina, Instituto de Investigación Sanitaria Fundación Jiménez Díaz. Junio 2015

Ayudas para investigación

"Effect of Jak/Stat modulation in the systemic and tisular inflammatory profile in an experimental model of rheumatoid cachexia". Investigator-initiated Research Grant. Competitive program. IP. Raquel Largo. Agencia financiadora: Pfizer International. Financiación. Duración: Oct 2013-Nov 2016

"Caracterización traslacional de la artrosis osteoporótica: un fenotipo diferenciable en la clínica humana y en su tratamiento". Agencia financiadora: ISCIII . PROYECTO FIS INTRASALUD. IP: G Herrero-Beaumont. Expediente: PI 13/00570. Duración: 2014 – 2016

"La señalización molecular inducida por la O-N-Acetil-Glicosilación proteica: el vínculo patogénico entre diabetes, síndrome metabólico y artrosis". Agencia financiadora: ISCIII. IP: Raquel Largo. Expediente: PI12/00144. Duración Enero 2013-marzo 2016.

Honores y distinciones

Gabriel Herrero-Beaumont

Presidente del CEIC de la FJD

Organizador del "XX Simposio internacional de inflamación y enfermedades reumáticas". Santiago de Compostela. Marzo, 2015.

Organizador de la "VI reunión de jefes de servicio". Sevilla. Enero 2015.

Comité científico del 3th ISIAT International Symposium Intra Articular Treatment. Budapest. Octubre, 2015.

Miembro comité editorial

o Boletim do Comité Iberoamericano de Reumatología desde 1994 al 2004.

- o Osteoarthritis and Cartilage, órgano de expresión de la Osteoarthritis Research Society International (OARSI), desde 2008.
- o RMD Open, published by BMJ in partnership with EULAR, desde 2014.

REVISOR DE ARTÍCULOS PARA LAS SIGUIENTES REVISTAS MÉDICAS E INSTITUCIONES

- o Annals Rheumatic Diseases
- o Arthritis & Rheumatism
- o Arthritis Research and Therapy
- o Arthritis Research Campaign project grant application
- o Cartilage
- o Drugs in R&D
- o European Journal of Pharmacology

- Fondo de Investigación Sanitaria (FIS)
- INSERM. Programme National de Recherche sur les maladies Ostéo-Articulaires
- International Journal of Advances in Rheumatology
- Inflammation Research
- Journal of Rheumatology
- Medicina Clínica
- Nature Rheumatology
- Osteoarthritis & Cartilage
- Seminars Arthritis Rheumatism

Olga Sánchez Pernaute

Miembro del Grupo Europeo de Ensayos e Investigación en Esclerosis Sistémica (EUSTAR)

Vocal del Comité de Ética, Fundación Jiménez Díaz.

Miembro del Comité de Evaluación de la Sociedad Española de Reumatología.

REVISORA DE ARTÍCULOS PARA LAS SIGUIENTES REVISTAS MÉDICAS E INSTITUCIONES

- International Journal of Molecular Sciences
- European Journal of Pharmacology
- Clinical Experimental Rheumatology
- Iranian Journal of Immunology
- Future Medicine

Juan Antonio Martínez López

REVISOR DE ARTÍCULOS PARA LAS SIGUIENTES REVISTAS MÉDICAS E INSTITUCIONES

- Rheumatology International
- Clinical Rheumatology

Raquel Largo Carazo

Vocal de la Comisión de Investigación del IIS-FJD

Responsable de docencia para investigadores en formación en el IIS-FJD

Vicepresidenta del Comité de Bienestar Animal del IIS-FJD

Vocal del Órgano Habilitado por la CAM para la evaluación de proyectos de investigación con animales de experimentación del IIS-FJD

Revisor de artículos científicos para las siguientes revistas:

- Journal Cellular Molecular Medicine
- Rheumatology
- Plos ONE
- Osteoarthritis Cartilage
- Biochemical Pharmacology

Personal

JEFE DE SERVICIO

DR ANTONIO BLANCO GARCÍA

COORDINADOR DEL SERVICIO

DR JOAQUIN GARCÍA CAÑETE

PERSONAL FACULTATIVO DE STAFF

DRA ROSA MARÍA ARBOIRO PINEL
DR EDUARDO ALONSO MORENO
DR ANGEL TOMAS IBAÑEZ CONCEJO
DR PRASHIN ROSTAMI
DR JAVIER ARCOS CAMPILLO
DRA MARÍA JOSÉ MARAÑA PÉREZ
DR JORGE CASTILLO ÁLVAREZ
DRA VIRGINIA TOMÉ REOLLO
DRA IRENE HERNÁNDEZ MORENO
DRA CLAUDIA QUISPE MARTÍNEZ
DR JOSÉ MANUEL MERCADO MOLINA
DRA ALBINA MELO ALMIÑANA
DRA ELISABETH PETKOVA SÁINZ
DRA LAURA PRIETO PÉREZ
DRA MARÍA PAVÓN MORENO
DR GUIDO RODRÍGUEZ DE LEMA
DR JULIO VÁZQUEZ PÁEZ
DR JUAN SÁNCHEZ- VERDES BILBAO
DRA LORENA CARABIAS CENTENO
DR EDUARDO ROJO PÉREZ
DRA NEREA CARRASCO ANTÓN
DR MARCO CASTILLO

PERSONAL FACULTATIVO CONTRATADO PARA GUARDIAS

DRA MARÍA DEL CARMEN NOGALES NIEVES
DR JOSÉ LORENZO FERNÁNDEZ
DRA MARTA YUS LÓPEZ
DRA LETICIA DEL VALLE MONGE
DRA CRISTINA BERMÚDEZ HERNÁNDEZ
DRA CHIARA MARCONI
DRA ANA LORENZO ALMOROS
DR NICOLAS CÁRDENAS VENTURA

EQUIPO DE ENFERMERÍA

ENFERMERAS

GARCÍA GARCIA BERMEJO, M. JOSE
GÓMEZ GOMEZ, CARMEN
MADROÑERO MARTINEZ, PILAR
TORRES TENDERO, PATRICIA
CIGUENZA GUTIERREZ, MONICA
ARÉVALO AREVALO, SANDRA
ALCALDE GUTIERREZ, MARIA CRISTINA

GALLEGO CRUZ, ROSA
BURILLO CUBILLO, INMACULADA
ÁLVAREZ GARCIA, MAGDALENA
BURGOS TRILLO, INMACULADA
SEBASTIÁN MONTERO, NATALIA
SILES PEREZ, MATILDE
ESCOBAR GOMEZ, LORENA
BREGANTE VÉLEZ, LUIS JAVIER
MARTIN MEDINA, ESTER
CECILIA SEBASTIAN, ANA MARIA
ARCE GALDON, LAURA
MUÑOZ GOIZUETA, MARIA LUISA
MOYA GOMEZ, ALMUDENA
RODRIGO MARTIN, MARIA ELVIRA
SANCHA NUÑEZ, MARTA
SANZ SANZ, CRISTINA
ANDRÉS RIVERO, JOSE LUIS
DE LA PEÑA GOMEZ, EVA
CASADO BERROCAL, SILVIA
MUÑOZ UGARTE, MARTA
TORRES MAYOR, VICTOR
MERINO RUBIO, GONZALO
SEVILLANO VERA, SUSANA
RODRÍGUEZ DUEÑAS, JAVIER
DE PABLO GARCIA, SERGIO
JACUE IZQUIERDO, SIRA
DUEÑAS DOMINGUEZ, NATALIA
RUIZ PÉREZ, CELIA
VIEJA ALARCON, SANDRA DE LA
QUINTERO MENDEZ, ISABEL
MIRET CORCHADO, CARMEN
GALLEGO PRECIADO GARCIA, PILAR
FERNÁNDEZ ROMERO, ANA
UCEDA NAVAS, AINHOA
MONTANER ESCRIBANO, MARTA
LUCAS SANCHEZ, MARIA
GARRIDO MORILLO, JUANA
APARICIO PEREZ, EVA
CHOUKHAL MONTERO, NADIA
UCEDA NAVAS, SARA
DEL OLMO MENDEZ, M^a JOSEFA
NAVARRO SANGUINO, CAROLINA
GÓMEZ MONFORTE, ANA MARIA
GARCÍA VELASCO, YOLANDA
LLAMAZARES SILVA, CRISTINA
LÓPEZ ALBA, ISABEL
MACÍAS PRESA, MARTA
ALONSO BARAJAS GOMEZ, MARIA
DOMÍNGUEZ MARTIN, SALVADORA
LÓPEZ CARDOS, ANA
VADILLO GONZALEZ. MERCEDES
PASTOR CASADO, LAURA
RICO MELÉNDEZ, DAVID

TAPIA CALLEJA, ANA MARÍA
VÉLEZ REDONDO, RODRIGO

Además de este personal contamos en el servicio de urgencias con 5 DUEs en turno de refuerzo de 12 horas durante dos intervalos, desde las 10 am hasta las 22 horas y desde las 12 pm hasta las 24 horas.

GARCÍA ALVAREZ, MARIA MAR
FERNÁNDEZ YUSTE, M CARMEN
DEL PICO AUSIN, LETICIA
ROLDAN FERNANDEZ, VICENTE
PRIETO FERNANDEZ, MARTA

También hay otro turno de refuerzo de lunes a viernes de enfermería desde las 13 horas hasta las 20:30 horas, ubicado en la zona de policlínicas. La enfermera que ocupa este puesto es María Valverde Cabrero.

TÉCNICOS AUXILIARES DE ENFERMERÍA

DORADO ARANA, JAVIER
GUTIERREZ MAYOR, LUCIA
DE LA TORRE ALMANSA, DAVID
SAN JUAN HOLGADO, AURELIA
LARA CARRIÓN, BEATRIZ
ALVAREZ PINO, M JOSE
MARTIN DE SANTOS, MARIA PILAR
GARCIA FERNANDEZ, SHEYLA CRISTINA
ARROYO SANCHEZ, VANESSA
MOLINA SANCHEZ, YOLANDA
URDIALES HIGUERRUELA, DANIEL
HERRANZ MAESO, VERONICA
MORENO PAZO, ALMUDENA
MOÑINO HERRANZ, NURIA
GARCIA GARCIA, INMACULADA
ÁLVARO RODRIGUEZ, MÓNICA
GUTIERREZ MARTINEZ, VANESSA
BARRECO SERRANO, MARÍA
JIMENEZ MOURIZ, FRANCISCO J
GIL GONZALEZ, MARIA BEGOÑA
FUENTES MARTIN, EVA

ARIAS CUEVAS, GEMA
HERNANDEZ LOPEZ, MERCEDES
LOPEZ BAEZA, ROMUALDA
MARTIN ZAPATA, MARIA DEL CARMEN
VELEZ COLORADO, ESMEL VICTORIA
MENDEZ GAYO, IDOIA MARIA
VENTAS MARTIN, MARIA SOLEDAD
SÁNCHEZ RODRIGUEZ, MARÍA EUGENIA
APARICIO VILLAVERDE, ANA ISABEL
BERLANGA UREÑA, BEGOÑA
VAZQUEZ HERRERA, TAMARA
RUÍZ GARCÍA, ANA
PÉREZ CARRERAS, MIGUEL ÁNGEL
GAVIN SANCHO, ANGELES
IGLESIAS PORRAS, JUAN PEDRO
ORTIZ DELGADO, ROCÍO
CAÑETE RODRIGUEZ, LORENZO
SÁNCHEZ SÁNCHEZ, ANA MARÍA
SERRANO CENDERO, TERESA

CELADORES

PACHO JIMENEZ, IGNACIO
SILVEIRA ZAFRA, JOSE MANUEL
CABRERIZO GARCIA, ALBERTO
ROMERO BEJARANO, MIGUEL
BARRASO MACIAS, JULIAN
LASSO VIOLERO, CONSTANTINO
TORRES FERNANDEZ, EDUARDO
MARTÍNEZ MORA, JUAN CARLOS
SANCHEZ BARTOLOME, JOSE ANTONIO
GONZÁLEZ RODRÍGUEZ, RAFAEL
DE MIGUEL ANDRADA, ANGEL LUIS
MAESO ECIJA, JOSE MANUEL
HERNANDEZ JIMENEZ, ANGEL LUIS
GARCIA PRIETO, GUSTAVO
SEBASTIAN CASIMIRO, JUAN
SOLANA SERRANO, ANGEL
GONZALEZ MARTIN, JOSE MANUEL
FERNANDEZ GONZALEZ, FRANCISCO
CORONADO PASCUAL, VICENTE
ÁVILA LÓPEZ, MARIANO JOSÉ
TORBELLINO GONZALEZ, RICARDO
JARILLO MARTÍNEZ, LUIS ANTONIO

Labor docente programada (en la FJD o en la facultad de medicina de la UAM)

PREGRADUADOS MEDICINA

Supervisión de la rotación de estudiantes de 3º 4º, 5º y 6º

Tutorización de alumnos de medicina de la UAM (alumnos de 3º y 6º)

PREGRADUADOS ENFERMERÍA

Supervisión y formación práctica de la rotación de estudiantes de 3º y 4º de Enfermería de la Universidad Autónoma de Madrid. Escuela Universitaria de Enfermería "Fundación Jiménez Díaz"

Supervisión y formación práctica de la rotación de estudiantes de 4º de Enfermería de la Escuela Universitaria de Enfermería de la Universidad Europea de Madrid.

Supervisión y formación de la rotación de residentes de Enfermería Comunitaria y de Familia y Pediatría.

POSTGRADUADOS

Dr Angel Tomás Ibañez Concejo Tutor de residentes de Medicina Familiar y Comunitaria

Dra Virginia Tomé Reollo Tutora de Residentes de Medicina Familiar y Comunitaria

Dr Prashin Rostami Tutor de residentes de Medicina Familiar y Comunitaria

Dr Javier Arcos Campillo Tutor de residentes de Medicina Familiar y Comunitaria

Dª Nadia Choukhal Montero. Tutora de Residentes de Enfermería Comunitaria y de Familia.

OTRAS LABORES DOCENTES

- **Dr Joaquín García Cañete** Profesor asociado de Medicina de la UAM y Profesor Honorario de la Escuela de Enfermería de la FJD
- **Dra Laura Prieto Pérez:** Profesora en el máster de M. Tropical y Salud Internacional, año 2014-15 y

2015-16: Clases: 1. Podoconiosis. 2. Brucelosis y leptospirosis. 3. Taller de eosinofilia. 4. Taller de fiebre.

- Profesora en el Curso de Enfermedades Tropicales Transmitidas por el Agua y los Alimentos. 2ª Ed. Programa de Formación del Ayuntamiento de Madrid.

- **Dr Javier Arcos Campillo:** - Miembro del grupo coordinador, y docente del curso Emergencias Humanitarias en Salud, para la Agencia Española de Cooperación Internacional (Gobierno de España, Oct-Dic 2015).
 - Profesor del Máster de Medicina Tropical y Salud Internacional / UAM / FJD (Madrid).
 - Formador de equipos de Ébola - Sierra Leona. Médicos del Mundo. (Madrid).
 - Profesor del curso "Enfermedades tropicales transmitidas por agua y alimentos" / Ayuntamiento de Madrid – Madrid Salud (Madrid).
 - Profesor del Curso "Periodismo en Crisis, Emergencias y Desastres" (Indagando, LaSexta)
 - Formación continua para el servicio de Urgencias en Alertas epidemiológicas (Ébola/Coronavirus)..
 - Tutor de trabajos del Máster de Medicina Tropical y Salud Internacional / UAM / FJD (Madrid).
 - Coordinador del Equipo de Emergencias de Médicos del Mundo en Nepal, en la emergencia humanitaria causada por el terremoto 7.3 (Abril-Mayo 2015).
 - Representante de Médicos del Mundo en el grupo de Acción Humanitaria de la CONGDE (Coordinadora de ONGs de desarrollo de España).
 - Director de la 3ª Edición del Festival de Cine, Videoperiodismo y Derechos Humanos, Artículo 31 Film Festival (Cineteca, Matadero Madrid)
- **Dr Prashim Rostami.** Formador docente de equipos reanimación cardiopulmonar básica y avanzada

Proyección científica

Ponencias y comunicaciones a congresos y otras reuniones

25th ECCMID (Copenhague, Abril 2015).

Laura Prieto Borja, Iris González Pallarés, Marta García Coca, Antonio Blanco García, David Cimas Hernandez, Ricardo Fernandez Roblas, Ignacio Gadea Girones, Joaquin Garcia Cañete, Enrique Sandoval Rodriguez, Marta Martinez Perez, Jaime Esteban Moreno. Evaluation of the use of sonication for the diagnosis of prosthetic joint infection in a routine setting: results of a 3-year experience.

Graciela Rodriguez Sevilla, Laura Prieto Borja, Antonio Blanco García, David Cimas Hernandez, Ricardo Fernandez Roblas, Ignacio Gadea Girones, Joaquin Garcia Cañete, Enrique Sandoval Rodriguez, Marta Martinez Perez, Jaime Esteban Moreno. Evaluation of a new Multiplex PCR assay of the sonicated implant for the diagnosis of prosthetic joint infection.

16th EFORT. (Praga, mayo 2015)

Graciela Rodríguez-Sevilla, Laura Prieto-Borja, Enrique Sandoval, Joaquín Garcia-Cañete, Ignacio Gadea, Ricardo Fernandez-Roblas, David Cimas, Antonio Blanco, Jaime Esteban. Evaluation Of A New Multiplex PCR Assay Of The Sonicated Implant For The Diagnosis Of Prosthetic Joint Infection.

Laura Prieto-Borja, Marta Garcia-Coca, Iris Gonzales-Pallares, Enrique Sandoval, Joaquín Garcia-Cañete, Ignacio Gadea, David Cimas, Antonio Blanco, Jaime Esteban. Evaluation Of The Use Of Sonication For The Diagnosis Of Prosthetic Joint Infection In A Routine Setting: Results Of A 3-Year Experience.

XIX Congreso de la SEIMC. (Sevilla, mayo 2015)

G. Rodríguez Sevilla, L. Prieto Borja, D. Cimas, E. Sandoval, R. Fernández Roblas, I. Gadea Gironés, J. García Cañete, A. Blanco García, I. González Pallarés, J. Esteban Moreno. Evaluación de una nueva técnica de PCR múltiple para el diag-nóstico de infección protésica a partir del sonicado de la prótesis osteoarticular.

L. Prieto Borja, I. González Pallarés, M. García Coca, D. Cimas, E. Sandoval, R. Fernández Roblas, I. Gadea Gironés, J. García Cañete, A. Blanco García, A. Auñón, J. Esteban Moreno. Evaluación del uso de la sonicación

para el diag-nóstico de la infección protésica: resultados basados en la experiencia de 3 años en un laboratorio de rutina.

Prevalencia de osteopenia y osteoporosis en varones homosexuales VIH-naive residentes en Madrid. Comunicación oral. A. Cabello, L. Prieto, E. Petkova, S. Rubio, S. Carbajal, A. Lorenzo, R. García, ML. Fernández-Guerrero, M. Górgolas

Experiencia clínica con rilpivirina + abacabir/3TC. A. Cabello, N. Cárdenas, T. García, L. Prieto, M. Bonilla, R. García, ML Fernández-Guerrero, M. Górgolas

IX Congreso Nacional de la Sociedad Española de Medicina Tropical y Salud Internacional (SEM-TSI)

Malaria grave en un hospital rural en el sudeste de Etiopía. Comunicación oral Ramón Pérez-Tanoira, Cinta Hernández García, Laura Prieto-Pérez, Inés Martín-Martín, José Manuel Ramos, Juan Cuadros, Gabre Tisiano, Miguel Górgolas.

Tratamiento y evolución de malaria en una zona rural de Etiopía. Póster. Ramón Pérez-Tanoira, Laura Prieto-Pérez, Inés Martín-Martín, José Manuel Ramos, Juan Cuadros, Gabre Tisiano, Miguel Górgolas

Internscience Conference of Antimicrobial Agents and Chemotherapy (ICAAC) 2015. San Diego, California. Septiembre 17-21, 2015.

Arthropd-borne Pathogens as Cause of Non-malarial fever in rural Ethiopia. R. Pérez-Tanoira, I Jado García, I. Martín-Martín, M. Herrero Martínez, L. Prieto-Pérez, P. Anda, J. Ramos.

Mycological Profile of Tinea capitis in Ethiopian Schoolchildren. R. Pérez-Tanoira, Marín I, Berbegal L, Prieto-Pérez L, Cuadros J, Górgolas M, Ramos J.

PLOS One. Noviembre 2015.

Field evaluation of Malaria Microscopy, Rapid Malaria Test and Loop-Mediated Isothermal Amplification in a rural hospital y South Western Ethiopia. Juan Cuadros, Ramón Pérez-Tanoira, Laura Prieto-Pérez, Inés Martin-Martin, Pedro Berzosa, Vicenta González, Gebre Tisiano, Seble Balcha, José Manuel Ramos, Miguel Górgolas.

Congreso Nacional de SEMES: (Zaragoza)

Ponencia y taller sobre Ébola (Sociedad Española de Medicina de Urgencias y Emergencias). Dr Arcos Campillo J.

VI jornada de medicina de urgencias de la SEMES Castilla la Mancha y Madrid

Disnea en víctima de atraco con estrangulamiento. Marconi C, Carrillo Acosta I, Pavón Moreno M.

PUBLICACIONES

Esteban J, Gadea I, Pérez-Jorge C, Sandoval E, García-Cañete J, Fernandez-Roblas R, Blanco A, Prieto-Borja L, Cordero-Ampuero J. Diagnosis of spacer-associated infection using quantitative cultures from sonicated antibiotics-loaded spacers: implications for the clinical outcome. Eur J Clin Microbiol Infect Dis. 2015 Nov 26. [Epub ahead of print]

Cutaneous ulcers after falling from a tree. Journal of Medical Microbiology. Ramón Pérez-Tanoira, Juan Cuadros, Laura Prieto-Pérez, José Manuel Ramos, M. Górgolas. En prensa.

Otras publicaciones

El dolor de la lepra. El País Digital, sección Planeta Futuro. Dra L. Prieto y Dr M. Górgolas. 25 de enero, día

mundial de la lepra. Fotogalería: los pobres 'san lázaros' del siglo XXI.

Capítulo manual CTO Panamá : " Inmunización ". Dra Alejandra Lindo y Dr Tomás Ibáñez.

Capítulo manual CTO Panamá : " Indicadores Sanitarios". Dra Gelsy Bermúdez y Dr Tomás Ibáñez.

Manual básico de primeros auxilios. Editorial Tébar Flores . ISBN: 978-84-7360-546-5 ISBN E: 978-84-7360-553-3 Número de páginas: 142 Dra Laura Prieto Pérez Dra Elizabet Petkova Saiz , Dr Joaquin García Cañete

Otras actividades de proyección científica y formación

Curso de manejo de politraumatizado para residentes .Dr Jorge Short , Dr Oskar Ayerdi ,Dra Virginia Tomé y Dr Tomás Ibáñez).

Taller de sutura para residentes . Dra Cristina Bermúdez , Dr Tomás Ibáñez ,Dra Soledad Rodríguez , Dra María Viñal y Dra Silvia Limonche

Cursos de AHA de BLS (soporte vital básico) y de ACLS (soporte vital avanzado). Dr Prashim Rostami

I y II curso básico de ecografía en urgencias (abril y mayo 2015) Dra María Pavón Moreno, Dr Guido Rodríguez De Lema

Honores y distinciones

Dr Antonio Blanco García

Miembro de la comisión de Farmacia hospitalaria; Miembro de la Comisión de Mortalidad; Miembro de La Unidad de Infección Osteoarticular; Miembro del Grupo de diabetes de la SEMES

Dr Joaquin García Cañete

Miembro de la comisión de infecciones (CIPPA); miembro de la comisión contra la Violencia. Miembro de la Unidad De Infección Osteoarticular

Dr Javier Arcos Campillo

Profesor colaborador de la UAM (Máster de Medicina Tropical)

Miembro del grupo de trabajo de Ébola / Fundación Jiménez Díaz

Director del Festival de Cine y Derechos Humanos Artículo 31 (Madrid / Mallorca).

Dr Prashim Rostami

Instructor de BLS (soporte vital básico) y de ACLS (soporte vital avanzado). Responsable del Grupo de Reanimación Cardiopulmonar de la Urgencia

Actividad por servicios Urgencias

Dra Virginia Tomé Reollo y Dra María José Maraña Martínez

Responsables de Seguridad del paciente del Servicio De Urgencias

Dra Rosa María Arboiro Pinel

Responsable de la Unidad De Hospitalización a Domicilio

El Servicio de Urgencias HOSPITAL UNIVERSITARIO FUNDACIÓN JIMÉNEZ DÍAZ ha obtenido en la auditoria de calidad realizada por Ad Qualitatem un NIVEL DE ACREDITACIÓN: EXCELENTE por tres años

FJD: Hospital Universitario Fundación Jiménez Díaz. Universidad Autónoma de Madrid (UAM).

HUIE: Hospital Universitario Infanta Elena (Valdemoro-Madrid). Universidad Francisco de Vitoria (UFV).

HRJC: Hospital Universitario Rey Juan Carlos (Móstoles-Madrid). Universidad Rey Juan Carlos (URJC).

HCV: Hospital General Collado Villalba (Collado Villalba-Madrid).

El Equipo de Urología realiza actividad urológica completa (asistencial/docente e investigadora) en un

área poblacional que abarcan los cuatro hospitales con asistencia pública del Grupo Quirón Salud en Madrid (FJD/HUIE/HRJC/HCV).

Así mismo da asistencia urológica a todo ciudadano de la CM (Comunidad de Madrid) que por libre elección ejerza el derecho de elegir cualquiera de estos Hospitales, este Departamento de Urología y sus urólogos.

La actividad asistencial incluye el programa de Extracción y Trasplante Renal, de Donante Vivo y de Cadáver, que implica a los cuatro hospitales.

Personal

JEFE CORPORATIVO

CARMEN GONZÁLEZ ENGUIA

JEFE DE SERVICIO

MIGUEL SÁNCHEZ ENCINAS (EN HURJC)

JEFE ASOCIADO

FJD: FRANCISCO JAVIER CALAHORRA FERNÁNDEZ (EN HUFJD)

HUIE: MANUEL CARBONERO GARCÍA (EN HUIE)

HCV: JOSE EMILIO HERNÁNDEZ SÁNCHEZ (EN HCVILLABA)

MÉDICOS ADJUNTOS

NASSER AMARUCH GARCÍA

JUAN ARAGÓN CHAMIZO

ANA MARÍA AUTRÁN-GÓMEZ

CRISTINA BLÁZQUEZ VALLEJO

EDUARDO BOLUFER MORAGUES

GONZALO BUENO SERRANO

RAMIRO CABELLO BENAVENTE

PAULA CHARRY GÓNIMA

JUAN VICENTE GARCÍA CARDOSO

DAVID GARCÍA ORTELLS

CARMEN GÓMEZ DEL CAÑIZO

RAQUEL GONZÁLEZ LÓPEZ

IGNACIO GONZÁLEZ-VALCARCER TORRES

ADRIAN HUSILLOS ALONSO

LETICIA LÓPEZ MARTÍN

BORJA LÓPEZ LÓPEZ

ESTHER LÓPEZ LÓPEZ

JUAN ANTONIO MAÍNEZ RODRÍGUEZ

PRIETO MOSCATIELLO

CRISTINA QUICIOS DORADO

CARLOS SIMÓN RODRÍGUEZ

JUAN TABARES JIMÉNEZ

JOSE JULIAN VÁZQUEZ ESCUDEROS

JAVIER FERNANDO XACOME PITA

MÉDICOS RESIDENTES (EN H.U.FJD)

PERCY MIGUEL RODRÍGUEZ-CASTRO (MIR5)

MARIA PILAR ALCOBA GARCÍA (MIR4)

CARMEN GOMIS GOTI (MIR3)

MIGUEL ANGEL MARTÍNEZ MATEOS (MIR2)

EVA GARCIA FERNÁNDEZ (MIR1)

Labor asistencial

HOSPITALIZACIÓN

Altas	1.841
Estancia media	3,26
Hospital Día	1.519

CONSULTAS EXTERNAS

Primera visita	10.894
Sucesiva	33.313
Alta resolución	-
TOTAL	44.207
Ratio s/p	3,06

ACTIVIDAD QUIRÚRGICA

Intervenciones Ambulantes	673
Intervenciones Ingresadas	1.884
TOTAL	2.557

URGENCIAS

Urgencias no ingresadas	2
Urgencias Ingresadas	1
TOTAL	3

Labor docente programada

Pregraduados

Dra. C González Enguita

- Profesor Asociado de Urología en la Unidad Docente de Urología

H.U Fundación Jiménez Díaz. Departamento de Cirugía. Facultad de Medicina. Universidad Autónoma de Madrid (UAM)

- Tutor Honorífico en la Unidad Docente de Urología. H.U Rey Juan Carlos. Facultad de Medicina. Universidad Rey Juan Carlos (Móstoles-Madrid)

Dr. M Sánchez Encinas

Profesor Asociado de Urología en la Unidad Docente de Urología

H.U Rey Juan Carlos. Facultad de Medicina. Universidad Rey Juan Carlos (Móstoles- Madrid)

Todo los médicos del equipo de URÓLOGOS, incluidos los médicos residentes son Médicos Clínico Colaborador/s Docente/s en la Unidad Docente de Urología, de las diferentes Universidades donde están ubicados los diferentes hospitales

- H.U Fundación Jiménez Díaz (HUFJD). Universidad Autónoma de Madrid (UAM)

- H.U Infanta Elena (HUIE). Valdemoro-Madrid. Universidad Francisco de Vitoria (UFV)

- H.U Rey Juan Carlos (HRJC). Universidad Rey Juan Carlos (URJC) (Móstoles- Madrid)

e imparten Docencia pre-grado de la disciplina de UROLOGIA en el año 5º del Grado de Medicina (UAM), el 6º Seminarios de Terapéutica Clínica de la Licenciatura de Medicina (UAM), y en el 4º año del Grado de Medicina en la Universidad Rey Juan Carlos según Plan de estudios vigente (curso 2014-15). Incluye Clases Teóricas, Seminarios y Programa de Práctica Clínica del Grado de Medicina. En el primer trimestre del curso 2015-16, el estudiante del curso 6 en HUFJD realiza un rotatorio de un mes por la disciplina de Urología con la categorización de MIRO

PROGRAMA DOCENTE pre-grado (UAM)

UROLOGIA 5º curso Grado de Medicina	
TEMAS	TITULOS
TEMA 1	Introducción a la Urología: Historia clínica, semiología y exploración física del paciente con patología genitourinaria

TEMA 2	Urología funcional. Disfunciones miccionales, Incontinencia urinaria y urología femenina
TEMA 3	Uropatía obstructiva del tracto urinario
TEMA 4	Malformaciones congénitas del aparato urinario
TEMA 5	Patología infecciosa e inflamatoria del aparato urinario. Patología infecciosa del sistema genital en el varón
TEMA 6	Patología litiásica
TEMA 7	Patología benigna y maligna de la glándula suprarrenal y del retroperitoneo
TEMA 8	Patología neoplásica renal y urotelial
TEMA 9	Patología benigna y maligna del testículo y anexos
TEMA 10	Patología benigna y maligna de la uretra y del pene
TEMA 11	Patología benigna y maligna de de la próstata
TEMA 12	Medicina sexual. Disfunciones sexuales del varón. Deficiencia androgénica. Infertilidad y subfertilidad
TEMA 13	Seminario: Envejecimiento y salud global del varón. Prevención en Urología y Medicina sexual
SEMINARIO 1	Diagnósticos, técnicas, imagen, biopsia renal
SEMINARIO 2	Técnicas diagnósticas no invasivas en Urología
SEMINARIO 3	Técnicas diagnósticas invasivas. Endourología
SEMINARIO 4	Grandes síndromes en Urología. Dolor de origen urológico. Hematuria. Incontinencia urinaria
SEMINARIO 5	Tratamiento quirúrgico de la insuficiencia renal crónica. Trasplante renal
SEMINARIO 6	Urgencias en Urología. Traumatismos genitourinarios
TERAPEUTICA Clínica 6º Medicina (curso 2014-15)	
SEMINARIO 1	Tratamiento de la Litiasis Renal
SEMINARIO 2	Urgencias Urológicas

Postgraduados

Formación MIR en UROLOGIA. Acreditación de Unidad Docente Servicio de Urología. H.U Fundación Jiménez Díaz, para el desarrollo de Plan de formación en la especialidad de UROLOGIA

Jefe de Servicio : Dra. Carmen González Enguita

Tutor de Residentes Titular: Dr. Gonzalo Bueno Serrano

Tutor de Residentes Suplente: Dr. Ramiro Cabello Benavente (en funciones en el ultimo trimestre 2015)

En relación con programa docente de la especialidad se realiza una **SESIÓN CLÍNICA DOCENTE de Médicos Residentes**, con periodicidad semanal de amplio contenido: clínico-asistencial, temática, bibliográfica, revisiones clínicas, casuística, técnica quirúrgica, morbimortalidad,...

Se adjunta el CALENDARIO 2015 y CONTENIDO de estas sesiones en su vertiente temática, bibliográfica y de morbimortalidad

Junio	Cáncer de próstata MTS hormonosensible	Carmen Gomis Goñi
Julio	Patología uretral	Miguel Angel Martínez Mateos
Septiembre	Sesión Bibliográfica Urolitiasis	Maria Pilar Alcoba García
Octubre	Trasplante Renal en FJD. 50 aniversario	Miguel Angel Martínez Mateos
Octubre	Cistitis Rádica	Carmen Gomis Goñi
Noviembre	Angiomiolipomas	Carmen Gomis Goñi
Diciembre	Tumores Testiculares Infrecuentes. Caso Clínico	Miguel Angel Martínez Mateos
Diciembre		

Sesiones temáticas		
Fecha	Título	Ponente
Enero	Modelo IDEAL de Innovación en Cirugía	Maria Pilar Alcoba García
Enero	Carcinoma de uraco	MA Martínez Mateos
Febrero	Tumores malignos de la glandula suprarrenal	Carmen Gomis Goñi
Febrero	Incurvacion peneana . Tecnicas quirurgicas	Carmen Gomis Goñi
Marzo	Tecnicas anestésicas y oncología urológica	Carmen Gomis Goñi
Abril	Cirugia de la estenosis de Uretra. Tipo de Parches	Percy Miguel Rodríguez Castro
Abril	2-years study results	Leticia López Martín
Abril	Sexualidad y Fertilidad en la Insuficiencia Renal y el trasplante renal	Maria Pilar Alcoba García
Junio	Infección Urinaria en el Trasplante Renal	Leticia López Martín

Sesiones de casos clínicos y morbimortalidad		
Fecha	Título	Ponente
Marzo		
Abril		
Mayo		
Septiembre	Radioterapia en el cáncer de próstata de alto riesgo	Carmen Gomis Goñi
Septiembre		
Octubre		
Noviembre		
Diciembre		

Sesiones UROGINECOLOGICAS		
Fecha	Título	Ponente (URO-GINE)
Enero	Gestación y Parto en mujeres con Cirugía previa del Suelo Pélvico - Banda suburetral - Sacrohisteropexia	MV Herranz Izquierdo N Gennaro Della Rosa M Gracia Segovia
Abril	Salud sexual femenina	Dra. Gennaro
Julio	Prevención de las lesiones ureterales en cirugía ginecológica	Percy Miguel Rodríguez Castro
Octubre	Patología de Genitales Externos Femeninos. Patología Uretral	Maria Pilar Alcoba García
Diciembre	Trasplante y embarazo	Carmen Gomis Goñi

EXAMENES MIR en UROLOGIA según Guidelines EAU* (Proyecto Unidad Docente UROLOGIA FJD)	
Cáncer de Vejiga: Infiltrante y no músculo-infiltrante	Noviembre 2014. (1er examen)
NeuroUrología e Incontinencia Urinaria	Abril (2º examen)
Cáncer de Riñón y tumor de vía urinaria superior	Junio (3er Examen)
Urolitiasis	Septiembre (4º Examen)
Andrología	Diciembre (5º Examen)

* Guidelines EAU: Guías Clínicas de la Asociación Europea de Urología

- **Sesión clínica Hospitalaria General Hospital Universitario Fundación Jiménez Díaz (FJD)**
Temática: Toxina botulínica en Medicina
Organiza R González López
Hospital Universitario Fundación Jiménez Díaz (FJD)
Madrid, 13 de Enero de 2015

Las actividades quirúrgicas de los Médicos Residentes están recogidas en el Libro del Residente, según base de datos FORSAN

Sesiones URONEFROLOGICAS		
Fecha	Título	Ponente (URO-NEFRO)
Enero	Casos Nefrourológicos y de Trasplante Renal	- R Cabello A Ramos/B Fernández
Febrero	Casos Nefrourológicos y de Trasplante Renal Resumen Estudio Retrospectivo Madrid Trasplante	- RCabello - BMatesanz - CGEnguita
Marzo	Caso clínico: Trasplante renal	- RCabello - A Ramos Verde
Septiembre	Hipotermia en Trasplante Renal	Carmen Gomis Goñi

ASISTENCIA A CURSOS Y OTROS EVENTOS CIENTÍFICOS RELACIONADOS CON LA ESPECIALIDAD

Miguel Rodríguez Castro (MIR 5)

ROTACIONES AÑO

- Enero: Urología Reconstructiva. UCLH (University College London Hospitals)
- Febrero: Urología Reconstructiva. UCLH (University College London Hospitals)
- Marzo-Mayo: Urología 1-U. Funcional). Dras. Glez Enguita/ Glez López
- Junio-Septiembre: Urología 3 - Urología General, Técnicas de imagen, OncoRenal. Drs. Vázquez Escuderos/Calahorra Fernández
- Octubre-Noviembre: Rotación externa. Urología Pediátrica Hosp. 12 Octubre, Madrid
- Diciembre 2015: Consultas Externas HUFJD

ASISTENCIA A CURSOS, CONGRESOS, JORNADAS, SEMINARIOS, EVENTOS CIENTÍFICOS

- XXX Reunión Nacional del Grupo de Urología Funcional de la Asociación Española de Urología. Murcia, Mayo 2015.
- 2º Taller para Residentes de Urología. Astellas. Madrid, Mayo 2015.
- Congreso Europeo de Urología. Madrid, Mayo 2015
- Congreso Nacional de Urología. Salamanca, Junio 2015
- Curso de residentes de (año 5) y Medicos adjuntos de primer año de la EAU – EUREP 2015, Praga – Republica Checa, Septiembre 2015
- Estancia en Cirugía Laparoscópica Urológica. Centro de Cirugía de Mínima Invasión “Jesús Usón” de Cáceres CCMIJU. 15-17 Octubre 2015
- Curso de Neurourología de la SINUG. La Coruña. Octubre 2015
- Estancia en el Hospital Virtual de Valdecilla (Santander). Curso de Prostatectomía radical laparoscópica en modelo animal. Noviembre 2015.

ACTIVIDAD DOCENTE EN COLABORACIÓN CON OTROS SERVICIOS de Urología de los Hospitales de Madrid

- Sesión Interhospitalaria 2015 SUM (Sociedad Urológica Madrileña). Hospital 12 de Octubre. Andrología: Opciones terapéuticas en la Oligoastenoteratozoospermia idiopática. Octubre 2015.

Maria Pilar Alcoba García (MIR 4)

ROTACIONES AÑO

- Enero: Uro 2-Laparoscopia. Drs. Cabello/Quicios
- Febrero-Marzo: Andrología. Fundacio Puigvert. Barcelona
- Abril-Mayo: Uro 3- Urología General, Técnicas de imagen, OncoRenal. Drs. Vázquez Escuderos/Calahorra Fernández
- Mayo-Julio: Uro 5-Litiasis y Endourología. Drs. Bueno/Tabares/Buendía
- Septiembre-Octubre: Urología Pediátrica Hosp. 12 Octubre, Madrid
- Noviembre-Diciembre: Uro 1-U.Funcional. Dras. Glez Enguita/Glez López

ASISTENCIA A CURSOS, CONGRESOS, JORNADAS, SEMINARIOS, EVENTOS CIENTÍFICOS

- XXX Reunión Nacional del Grupo de Urología Oncológica de la Asociación Española de Urología. Las Palmas de Gran Canaria, Abril 2015
- 2º Taller para Médicos Residentes de Urología. Astellas. Madrid, Mayo 2015.
- 3º Meeting of the EAU Section of Urolithiasis (EULIS). Alicante, Septiembre 2015.
- Asistencia a la Reunión de Residentes de la Sociedad Urológica Madrileña (SUM): Andrología. Oct 2015.
- Estancia en Cirugía Laparoscópica Urológica. Centro de Cirugía de Mínima Invasión “Jesús Usón” de Cáceres CCMIJU. 15-17 Octubre 2015.
- Curso Tx Thiel 2015: Cirugía de la extracción, preparación en banco y trasplante renal sobre cadáver preservado según técnica de W.Thiel y simuladores. UAM, Madrid. 19 y 20 Noviembre 2015.

Carmen Gomis Goti (MIR 3)

ROTACIONES AÑO

- Enero: Uro 4- HBP, Infección urinaria y Andrología. Dr. García Cardoso/ Dra. López Martín
- Febrero-Mayo: Uro 5- Unidad de litiasis y Endourología. Dr. Bueno/Dr. Tabares/Dra. Buendía
- Abril-Mayo: Uro 3- Urología General, técnicas de imagen, OncoRenal. Drs. Vázquez/Calahorra
- Junio: Cirugía Vascul y Angiología. HUFJD
- Agosto-Septiembre: Uro 2 – Uro-oncología y Laparoscopia. Dr. Cabello/Dra. Quicios
- Octubre-Diciembre: Uro 3- Urología General, Técnicas de imagen, OncoRenal. / Drs. Vázquez Escuderos/Calahorra Fernández.

ASISTENCIA A CURSOS, CONGRESOS, JORNADAS, SEMINARIOS, EVENTOS CIENTÍFICOS

- XXX Reunión Nacional del Grupo de Urología Oncológica de la Asociación Española de Urología. Las Palmas de Gran Canaria, Abril 2015
- XXX Reunión Nacional del Grupo de Urología Funcional de la Asociación Española de Urología. Murcia, Mayo 2015
- Actualización en Cáncer de próstata. Hospital Clinic , Barcelona, Mayo 2015
- 54ª Edición curso de Urología en Fundación Puigvert , Barcelona, Octubre 2015
- Actualización en HBP. Madrid (Noviembre 2015)

Miguel Angel Martínez Mateos (MIR 2)

ROTACIONES AÑO

- Enero: Servicio de Urgencias HUFJD
- Febrero:
- Marzo-Mayo: Urología Laparoscópica y Trasplante Renal. Drs. Cabello Benavente/Quicios Dorado
- Junio-Septiembre: Uro 4- HBP, infección urinaria y Andrología. Drs. Garcia Cardoso /López Martín
- Octubre-Diciembre: URO - 5. Litiasis y Endourología. Drs. Bueno/Tabares/Buendía

ASISTENCIA A CURSOS, CONGRESOS, JORNADAS, SEMINARIOS, EVENTOS CIENTÍFICOS

- Curso: Hablar en Publico. HUFJD – Diciembre 2015

Eva García Fernández (MIR 1)

- Junio: Nefrología HUFJD. Dra. Ramos
- Julio-Septiembre: Cirugía General y Digestivo HUFJD (Unidad de Coloproctología). Drs. Guijo / Pastor
- Octubre: Ginecología HUFJD (Unidad de Suelo Pélvico). Dras. Gracia/Gennaro
- Noviembre: Servicio de Radiología. HUFJD
- Diciembre: Servicio de Urgencias. HUFJD

ASISTENCIA A CURSOS, CONGRESOS, JORNADAS, SEMINARIOS, EVENTOS CIENTÍFICOS

- X Jornadas de Integración para Nuevos Residentes. HUFJD, Madrid, Mayo 2015.
- Curso Básico de Introducción a la Bioética. HUFJD, Madrid, Mayo 2015.
- Curso Básico de protección radiológica. HUFJD, Madrid, Mayo 2015.
- Asistencia a la Reunión de Residentes de la Sociedad Urológica Madrileña (SUM): Andrología. Octubre 2015.
- Asistencia a la I Jornada de Otoño HBP Madrid. Organiza Servicios de Urología Hospital Universiatrio Doce de Octubre y Hospital Universitario Fundación Jiménez Díaz. Patrocina Laboratorios Rovi, Madrid, Octubre 2015.
- Curso de Seguridad del Paciente. HUFJD, Madrid, Oct 2015.

PROYECTOS DE INVESTIGACIÓN CON PARTICIPACIÓN DE MÉDICOS INTERNOS RESIDENTES

- Stent ureteral Uventa-Presurgy: Reunión Grupo de Endourología, Enero 2016. Barcelona. MP Alcoba Garcia

- Estudio descriptivo de nuestros resultados en la LEOC in situ: Reunión Grupo de Litiasis, Enero 2016. Barcelona. MP Alcoba Garcia
- Cáncer de Próstata y metástasis en pene. MP Alcoba Garcia
- Trasplante de riñón en herradura. Con la tutoria de Drs Quicios/Cabello (artículo). C Gomis Goñi
- Angiomiolipomas en mujer en tratamiento de hiperestimulación ovárica. Con la tutoria de Dr Vazquez (artículo). C Gomis Goñi
- Estudio comparativo nuevo gel analgésico. Reducción de Infecciones/Dolor en procedimientos de BTRE. Con la tutoría del Dr. Vazquez Escuderos responsable del área de Ecografía urológica. MA Martínez Mateos
- Evaluación de resultados de linfadenectomía en Cáncer de próstata en Prostatectomías laparoscópicas, datos recogidos 2009-2015. C Gomis Goñi. Supervisión: Dra Quicios. Estado actual: recogida de datos (revisión para póster, reunión de grupo de Uro-oncología 2016).
- Supervivencia global en pacientes sometidos QT adyuvante previa a Cistectomía radical en tumor vesical musculo-invasivo, datos recogidos 2009-2015.
- Estado actual: recogida de datos (revisión para póster, reunión de grupo de Uro-oncología 2016). Supervisión: Dr Bueno.

FORMACIÓN EXTERNA EN OTROS CENTROS

Percy Miguel Rodríguez Castro

- Octubre-Noviembre: Rotación externa. Urología Pediátrica Hosp. 12 Octubre, Madrid

Maria Pilar Alcoba García

- Febrero-Marzo: Andrología. Fundacio Puigvert. Barcelona
- Septiembre-Octubre: Urología Pediátrica Hosp. 12 Octubre, Madrid

OTRAS LABORES DOCENTES

El Servicio de Urología de la FJD/HUIE/HCV desarrolla tres **SESIONES CLINICAS** semanales

En LUNES: **SESION CLINICO-ASISTENCIAL**

Contenido:

- Pase de Sala a pacientes hospitalizados, graves e ingresos de urgencias del fin de semana
- Toma de decisiones de pacientes pendientes de ambos hospitales

- Revisión y análisis de la programación quirúrgica de la semana

En JUEVES: **SESION GENERAL del SERVICIO**

Contenido:

- Temas de índole informativo y organizativo del Servicio
- CASOS CLINICOS de tumores urológicos, pendientes de decisión diagnóstica y/o terapéutica
- CASOS CLINICOS de LITIASIS con fines de estrategia quirúrgica
- Novedades tecnológicos y nuevas moléculas farmacológicas

En VIERNES: **SESIÓN de MIRs (Médicos Internos RESIDENTES)** con calendario docente acordado con los MIRs en Urología, rotantes de otras especialidades y el tutor de Residentes (Dr. Bueno Serrano)

SESIONES CLINICAS DE ÍNDOLE MULTIDISCIPLINAR

Sesión URO-ONCOLÓGICA

Un lunes con perioricidad mensual

Sesión que reúne mediante VIDEOCONFERENCIA a los médicos de los Servicios de UROLOGIA, ONCOLOGIA MEDICA, ONCOLOGIA RADIOTERAPICA, RADIOLOGIA y ANATOMIA PATOLOGICA (FJD/HUIE/HRJC/HCV).

Contenido:

- Casos clínicos de decisión clínica UroOncológicos y Temas de actualidad en tumores genitourinarios

Todos los JUEVES se reúne el grupo de trabajo del Comité UroOncologico. Diferentes urólogos acuden a esta reunión semanal donde hay presentación y discusión de casos clínicos

- Como responsable del área de conocimiento CANCER de PROSTATA del Servicio de UROLOGIA la Dra. Quicios Dorado ha elaborado y puesto en marcha el Protocolo de actuación y vía clínica del Cáncer de Próstata para la Urología Corporativa del grupo idcsalud (Hospitales públicos en Madrid)

Sesión NEFRO-UROLÓGICA y Unidad de Trasplante Renal

Un jueves con perioricidad mensual

Sesión que reúne mediante VIDEOCONFERENCIA a los médicos de los Servicios de UROLOGIA y NEFROLOGIA (FJD/HUIE/HRJC/HCV)

Contenido:

- Casos clínicos de decisión clínica Nefrourológica y de Trasplante Renal

Temática de patología interés común a ambas especialidades y del Programa de Trasplante Renal de Donante Vivo y Donante cadaver

Sesión URO-GINECOLÓGICA

Un lunes con perioricidad bimensual

Sesión que reúne a los médicos de los Servicios de UROLOGIA y GINECOLOGIA

Contenido:

- Casos clínicos de decisión clínica Uro-Ginecológica
- Temática de patología interés común. Actualización temática de patologías

Sesión URO-INVESTIGACION

Un jueves con perioricidad mensual

Sesión que reúne a todos los médicos del Servicio de UROLOGIA para la actualización y puesta en común del desarrollo de los diferentes trabajos en marcha y de futuro relacionados con la investigación

La Dra. AM Autran Gómez dirige y conduce la sesión Clínica

El **Servicio de Urología del HUIE**, participa en la SESIÓN semanal del Comité UROONCOLOGICO del HUIE, con los casos UroOncológicos

El **Servicio de Urología del HRJC** desarrolla dos **SESIONES CLINICAS** semanales de carácter CLINICO ASISTENCIAL para valoración de pacientes en programación quirúrgica y participa en la SESION del Comité UROONCOLOGICO del HRJC con los pacientes Uro-Oncológicos

OTROS PROCEDIMIENTOS DE DESARROLLO CLINICO-ASISTENCIAL

Desarrollo del **procedimiento de Braquiterapia**, tratamientos con semillas I-125 (LDR-BT). Tratamiento incluido en la cartera de servicios del H.U Fundación Jiménez Díaz para el Cáncer de Próstata, en colaboración con el Servicio de Oncología Radioterápica.

Médicos Urólogos Responsable/s Dras. C Quicios Dorado y L López Martín

El Servicio de Urología participa en el **Comité Oncológico de Tumores Genitourinarios** H.U Fundación Jiménez Díaz.

Los Drs. C Quicios Dorado, L López Martín, JJ Vázquez Escuderos, G Bueno Serrano, López López, Aragón Chamizo son miembros del grupo de trabajo uro-oncológico semanal en representación del Servicio de Urología.

El Servicio de Urología y Oncología Radioterápica del Hospital Universitario Fundación Jiménez Díaz idcsalud, a través de la Dra. L López Martín, ha creado la **Guía de Tratamiento de Cáncer de Próstata mediante Braquiterapia de Baja Tasa** para el grupo de hospitales públicos idcsalud Madrid (2014-5).

La Dra. López Martín es es Colaborador con el Servicio de Oncología Radioterápica en procedimientos de tratamiento del Cáncer de Próstata con semillas I-125 (LDR-BT) desde Noviembre 2011

El Servicio de Urología pertenece al **Comité de Profilaxis Antitrombótica** del H.U Fundación Jiménez Díaz desde Enero de 2011.

La Dra. C Quicios Dorado es miembro representativo del Servicio en esta Comisión habiendo elaborado el protocolo intrahospitalario y multidisciplinar de profilaxis antitrombótica en cirugía urológica. Se realizan actualizaciones periódicas

El Servicio de Urología FJD participa en el **Comité de Profilaxis Quirúrgica Antimicrobiana**.

Los Drs. L López Martín y González López son miembros activos del grupo de trabajo en representación del Servicio de Urología. La actualización del protocolo quirúrgico 2013-14 para procedimientos de cirugía y de diagnóstico invasivo de la especialidad la ha realizado la Dra. López Martín (2015), realizando una Guía de Profilaxis Antimicrobiana Prequirúrgica en Urología de los Hospitales idcsalud

La Dra. López Martín es la responsable de las **relaciones entre la AP (Atención primaria) y el Servicio de Urología del H. U FJD**. A través de una dirección de correo electrónico urología.fjd@fjd.es, el Servicio de Urología establece una comunicación directa con los médicos de Atención Primaria en relación al paciente urológico.

En esta línea de trabajo durante el año 2015 se esta trabajando en la elaboración de un **Protocolo de diagnóstico y tratamiento de las infecciones del tracto urinario** en los Servicios de Atención Primaria pertenecientes a los Hospitales Universitarios del grupo idcsalud Madrid, siendo la Dra. López Martín la responsable del proceso

La Dra. L López Martín inicia este año 2015 proceso de desarrollo clínico y quirúrgico en **enucleación prostática con Láser Holimum (HoLEP)**.

Formación en el procedimiento en el Servicio de Urología Hospital Doce de Octubre y Clínica CEMTRO (Madrid), 2014

Acreditación de nivel de formación en fotovaporización próstata GreenLight XPS nivel II, desde 9 Diciembre 2014

El Dr. Simon es el responsable de todas las **actividades No presenciales**. Hasta la fecha solo esta en funcionamiento la Consulta No presencial Post-vasectomía

Se ha elaborado y se han elevado al Portal del paciente cuestionarios de Andrología y de sintomatología del Tracto urinario

El Dr. Vazquez Escudero como urólogo responsable de la **Seguridad del paciente** esta trabajando para poner en funcionamiento un Check-List para las actividades que se desarrollan en la UDT-Urología (Unidad de Diagnóstico y terapéutica) de Urología

GUÍAS Y PROTOCOLOS ASISTENCIALES

- **Profilaxis Quirúrgica Antimicrobiana y de procesos de diagnóstico invasivo en Urología** (H.U FJD)
L López Martín, 2014 (Actualizada 2015)
- **Guía de Tratamiento de Cáncer de Próstata mediante Braquiterapia de Baja Tasa** (H.U FJD)
L López Martín, 2014
- **Guía de diagnóstico y tratamiento del cáncer de próstata** (HUFJD). **Salud ósea en el cáncer de prostata**
C Quicios Dorado, 2014
- **Procedimiento Diagnóstico mediante cistoscopia** (HUFJD)
L Lopez Martín, 2014
- **Procedimiento Tratamiento de la estenosis uretral (dilatación uretral)** (H.U FJD)
L Lopez Martín, 2014
- **Consulta no presencia Urológica Post-vasectomía** (H.U FJD) C Simón Rodríguez, 2014
- **Protocolo Test de respuesta al tratamiento de la disfunción eréctil** (H.U FJD)
C Simón Rodríguez, 2014

- **Protocolo Test de respuesta al tratamiento de la disfunción eréctil, (HUIE)**

C Simón Rodríguez, 2014

- **Protocolo Rehabilitación peneana den la prostatectomía radical, (H.U FJD)**

C Simón Rodríguez, 2014

- **Protocolo del manejo de la hematuria en urgencias**

J Aragon Chamizo, 2015

Proyección científica

PONENCIAS Y COMUNICACIONES A CONGRESOS Y OTRAS REUNIONES

Amaruch García N, Garcia Ortells D, Blazquez Vallejo C, Moscatiello P, Ogaya Pinies G, González Enguita C, Sanchez Encinas MP. Obtención de alta tasa de continencia precoz con nuestra técnicas de prostatectomía Radical Robótica. XXV Reunión Nacional de los Grupos de Litiasis, Endourología, Laparoscopia y Robótica (AEU Asociación Española de Urología). Comunicación Video (V-25). Bilbao, 29-30 Enero 2015

Rodríguez Castro PM, Tabares Jiménez J, Bueno Serrano G, Alcoba García MP, Gomis Goti C, Navas Martínez MC, Jacome Pita FX, González Enguita C. Exéresis de tumor de uraco vía laparoscópica con cistectomía parcial. XXV Reunión Nacional de los Grupos de Trabajo de Litiasis y de Endourología, Laparoscopia y Robótica de la Asociación Española de Urología (AEU). Bilbao, 29 y 30 de Enero de 2015.

Cabello Benavente, R (1); Peña González, J.A (2); Gavrillov, P (2); Quicios Dorado C (1); Prera Vilaseca, A (3); Martos Calvo, R (3); Ramírez Martín, D (4); Leibar Tamayo, A (5); Arias Fúnez, F (6); Capapé Poves, V (7); Ramírez Backhaus, M (8). Cirugía conservadora de nefronas para tumores T1: abordaje laparoscópico retroperitoneal. Resultados de un estudio español multicéntrico. (1) F. Jiménez Díaz/ H. Infanta Elena, (2) F. Puigvert, (3) H. Univ. Parc Tauli Sabadell, (4) H. Gnral. Univ. Gregorio Marañón, (5) H. Galdakao Usansolo, (6) H. Ramón y Cajal, (7) H.C. Univ. Lozano Blesa, (8) F. Inst. Valenciano Oncología, (9) H. Univ. Marqués Valdecilla. XXV Reunión Nacional de los Grupos de Litiasis y de Endourología, Laparoscopia y Robótica de la Asociación Española de Urología (AEU). Bilbao, 29 y 30 de Enero de 2015.

Cabello Benavente, R (1); Peña González, J.A (2); Gavrillov, P (2); Quicios Dorado C (1); Prera Vilaseca, A

(3); Martos Calvo, R (3); Ramírez Martín, D (4); Leibar Tamayo, A (5); Arias Fúnez, F (6); Capapé Poves, V (7); Ramírez Backhaus, M (8). Modelo predictivo resultado "Trifecta": Cirugía conservadora de nefronas realizada por retroperitoneoscopia. Resultados de un estudio español multicéntrico. (1) F. Jiménez Díaz/ H. Infanta Elena, (2) F. Puigvert, (3) H. Univ. Parc Tauli Sabadell, (4) H. Gnral. Univ. Gregorio Marañón, (5) H. Galdakao Usansolo, (6) H. Ramón y Cajal, (7) H.C. Univ. Lozano Blesa, (8) F. Inst. Valenciano Oncología, (9) H. Univ. Marqués Valdecilla. XXV Reunión Nacional de los Grupos de Litiasis y de Endourología, Laparoscopia y Robótica de la Asociación Española de Urología (AEU). Bilbao, 29 y 30 de Enero de 2015

Cabello Benavente, R (1); Peña González, J.A (2); Gavrillov, P (2); Quicios Dorado C (1); Prera Vilaseca, A (3); Martos Calvo, R (3); Ramírez Martín, D (4); Leibar Tamayo, A (5); Arias Fúnez, F (6); Capapé Poves, V (7); Ramírez Backhaus, M (8). Resultado "Trifecta" Vs "No Trifecta". Cirugía conservadora de nefronas realizada por retroperitoneoscopia. Resultados de un estudio español multicéntrico. (1) F. Jiménez Díaz/ H. Infanta Elena, (2) F. Puigvert, (3) H. Univ. Parc Tauli Sabadell, (4) H. Gnral. Univ. Gregorio Marañón, (5) H. Galdakao Usansolo, (6) H. Ramón y Cajal, (7) H.C. Univ. Lozano Blesa, (8) F. Inst. Valenciano Oncología, (9) H. Univ. Marqués Valdecilla. XXV Reunión Nacional de los Grupos de Litiasis y de Endourología, Laparoscopia y Robótica de la Asociación Española de Urología (AEU). Bilbao, 29 y 30 de Enero de 2015.

Quicios Dorado C. Moderador en la sesión Litiasis y Laparoscopia, Suprarrenal. XXV Reunión Nacional de los Grupos de Litiasis y de Endourología, Laparoscopia y Robótica de la Asociación Española de Urología (AEU). Bilbao, 29 y 30 de Enero de 2015.

López Martín L, García Cardoso JV, Jacome Pita X, Gomis Goti, González Enguita C. Vapoenucleación fotoselectiva con Greenlight Laser. XXV Reunión Nacional de los Grupos de Litiasis, Endourología,

Laparoscopia y Robótica de la Asociación Española de Urología (AEU). Bilbao, 29 y 30 de Enero de 2015

López Martín L, García Cardoso JV, Alcoba García MP, González Enguita C. Nefrectomía Parcial Laparoscópica de pielón superior en un caso de duplicidad pieloureteral. XXV Reunión Nacional de los Grupos de Litiasis, Endourología, Laparoscopia y Robótica (AEU) Asociación Española de Urología). Comunicación Video (V-38). Bilbao, 29-30 Enero 2015

Husillos Alonso A, Bolufer Moragues E, Carbonero García M, Simón Rodríguez C, Charry Gónima P, Cabello Benavente R, González Enguita C. Heminefrectomía laparoscópica en riñón en herradura por anulación renal secundaria a estenosis de la unión pieloureteral. XXV Reunión Nacional de los Grupos de Litiasis, Endourología, Laparoscopia y Robótica (AEU) Asociación Española de Urología). Comunicación Video (V-38). Bilbao, 29-30 Enero 2015

Quicios Dorado C, Cabello Benavente R, Jacome Pita X, Alcoba García MP, Rodríguez Castro PM, Gomis Goti C, González Enguita C. Nefrectomía Laparoscópica por vía retroperitoneal en riñones no neoplásicos. XXV Reunión Nacional de los Grupos de Litiasis, Endourología, Laparoscopia y Robótica (AEU) Asociación Española de Urología). Comunicación Video (V-49). Bilbao, 29-30 Enero 2015

Bolufer Moragues E, Husillos Alonso A, Charry Gónima P, Simón Rodríguez C, Carbonero García M, González Enguita C. Ureterectomía laparoscópica derecha en paciente con nefrectomía previa por tumor urotelial. XXV Reunión Nacional de los Grupos de Litiasis, Endourología, Laparoscopia y Robótica (AEU) Asociación Española de Urología). Comunicación Video (V-49). Bilbao, 29-30 Enero 2015

Rodríguez Castro PM, Bueno Serrano G, Alcoba García MP, Tabares Jiménez J, Navas Martínez MC, Gomis Goti, C, Martínez Mateo M, Jacome Pita FX, González Enguita C. Hallazgo inesperado durante cirugía litiásica en paciente de baja complejidad: un reto diagnóstico. XXV Reunión Nacional de los Grupos de Litiasis, Endourología, Laparoscopia y Robótica (AEU) Asociación Española de Urología. Comunicación Video (V-62). Bilbao, 29-30 Enero 2015.

Husillos Alonso A, Bolufer Moragues E, Carbonero García M, Simón Rodríguez C, Charry Gónima P, González Enguita C. Endometriosis vesical. Cistectomía parcial mediante abordaje combinado laparoendoscópico. XXV Reunión Nacional de los Grupos de Litiasis, Endourología, Laparoscopia y

Robótica (AEU Asociación Española de Urología). Comunicación Video (V-86). Bilbao, 29-30 Enero 2015.

Cabello Benavente R, Quicios Dorado C, Jacome Pita X, Rodríguez Castro PM, Alcoba García MP, González Enguita C. Adrenalectomía parcial laparoscópica retroperitoneal. XXV Reunión Nacional de los Grupos de Litiasis, Endourología, Laparoscopia y Robótica (AEU-Asociación Española de Urología). Comunicación Video (V-97). Bilbao, 29-30 Enero 2015.

Simón Rodríguez C, García Cardoso JV, Husillos Alonso A, Bolufer Moragues E, Charry Gónima P, Carbonero García M, González Enguita C. Consulta no presencial post-vasectomía. Evaluación de los resultados, complicaciones y satisfacción de los pacientes en el primer año de funcionamiento en el Hospital Universitario Infanta Elena de Valdemoro. XVIII Reunión Nacional Grupo Andrología (GUA) de la AEU (Asociación Española de Urología). Cádiz, 12 al 13 de Febrero 2015

Simón Rodríguez C, García Cardoso J.V, Lopez Martín L, Xacome Pita J, Rodríguez Castro PM, Alcoba García MP, Gomis Goti C, González Enguita, C. Corporoplastia con parche según técnica de Egydio. Descripción de la técnica a propósito de dos casos. XVIII Reunión Nacional Grupo Andrología (GUA) de la AEU (Asociación Española de Urología). Cádiz, 12 al 13 de Febrero 2015.

Simón Rodríguez C. Nuevos abordajes quirúrgicos en la incurvación peneana congénita y adquirida. XVIII Reunión Nacional Grupo Andrología (GUA) de la AEU (Asociación Española de Urología). Cádiz, 12-13 de Febrero 2015.

Simón Rodríguez C. Andrología. Investigación y medicina sexual. Moderación Mesa redonda. XVIII Reunión Nacional Grupo Andrología (GUA) de la AEU (Asociación Española de Urología). Cádiz, 12-13 de Febrero 2015.

Quicios Dorado C. Denosumab en Cáncer de Próstata Resistente a la Castración con metástasis óseas. Presentación en Comisión de Farmacia Interhospitalaria. H.U. Fundación Jiménez Díaz idcsalud. Madrid, 24 de Febrero de 2015.

Cabello Benavente R, González-Enguita C, Quicios Dorado C, Bueno Serrano G, García Cardoso JV, Arribas Martín A, Clascá Cabré F. Modelo experimental para el aprendizaje de la cirugía del trasplante renal en cadáver preservado según técnica de W.Thiel: Evaluación de resultados. Comunicación Poster P-7.

XXVII Reunión Nacional del Grupo de Trasplante. Madrid, 19 de Marzo 2015

Alcoba García MP, Quicios Dorado C, Vázquez Escuderos JJ, Cabello Benavente R, Gomis Goti C, García Pardo, Lapeña Villarroya G, González Enguita C. Ganglio centinela en el cáncer de pene. Nuestra experiencia. XXX Reunión Nacional del Grupo de Urología Oncológica, Las Palmas de Gran Canaria, 17 y 18 de Abril 2015, Las Palmas de Gran Canaria

Alcoba García MP, Gomis Goti C, González López R, Rodríguez Castro PM, González Enguita C. Liposarcoma desdiferenciado retroperitoneal gigante. XXX Reunión Nacional del Grupo de Urología Oncológica, Las Palmas de Gran Canaria, 17 y 18 de Abril 2015, Las Palmas de Gran Canaria

Alcoba García MP, López Martín L, García Cardoso JV, Gomis Goti C, Rodríguez Castro PM, González Enguita C. Metástasis renal de un sarcoma pulmonar: una presentación atípica. XXX Reunión Nacional del Grupo de Urología Oncológica, Las Palmas de Gran Canaria, 17 y 18 de Abril 2015, Las Palmas de Gran Canaria

Gomis Goti C, Alcoba García MP, Aufrán Gómez AM, Bueno Serrano G, González Enguita C. Impacto en la mortalidad en pacientes sometidos a quimioterapia neoadyuvante electiva previa a cistectomía radical: nuestra experiencia inicial. XXX Reunión Nacional del Grupo de Urología Oncológica, Las Palmas de Gran Canaria, 17 y 18 de Abril 2015, Las Palmas de Gran Canaria

Gomis Goti C, Alcoba García MP, González López R, Rodríguez Castro PM, González-Enguita C. Tumor testicular quemado o burn-out tumor. XXX Reunión Nacional del Grupo de Urología Oncológica, Las Palmas de Gran Canaria, 17-18 de Abril 2015, Las Palmas de Gran Canaria

López Martín L, Gomis Goti C, García Cardoso JV, Aufrán AM, Quicios Dorado C, Olivera Vega J, Pérez Casas AM, González Enguita C. Resultados oncológicos y funcionales de la braquiterapia de baja tasa (I 125) en el tratamiento del cáncer de próstata localizado: resultados preliminares. XXX Reunión Nacional del Grupo de Urología Oncológica, Las Palmas de Gran Canaria, 17-18 de Abril 2015, Las Palmas de Gran Canaria

Ogaya Pinies G, Aufrán Gómez AM, Sanchez Encinas M, Amaruch García N, Moscatiello P, Blázquez Vallejo C, Garcia Ortells D, González Enguita C. Experiencia inicial en prostatectomía radical asistida por robot: Impacto de un bajo volumen de casos. XXX Reunión Nacional del Grupo de Urología Oncológica, Las

Palmas de Gran Canaria, 17 -18 de Abril 2015, Las Palmas de Gran Canaria

Martínez Mateo MA, Alcoba García MP, Quicios Dorado C, Vázquez Escudero JJ, Cabello Benavente R, Gomis Goti C, García Pablo L, Lapeña Villarroya G, González Enguita C. Ganglio centinela en el cáncer de pene. Nuestra experiencia inicial. 16º Congreso de la SUM (Sociedad Urológica Madrileña). Toledo 24-25 Abril 2015

González López R, González Enguita C, Astorbietta-Odrizola A, Gutierrez-Minguez E, Otros autores. Estudio Multicéntrico nacional: Resultados del cabestrillo ajustable transobturador para la Incontinencia urinaria de esfuerzo (IUE) masculina (ATOMS). Comunicación oral C-1. XXI Reunión del Grupo de Urología Funcional, Femenina y Urodinámica. Murcia, 7-8 Mayo 2015

González López R, Rodríguez Castro PM, López López E, González Enguita C. Experiencia inicial con dispositivo ajustable ATOMS en Incontinencia urinaria de esfuerzo masculina (IUE). Comunicación oral C-5. XXI Reunión del Grupo de Urología Funcional, Femenina y Urodinámica. Murcia, 7-8 Mayo 2015

Gomis Goti C, Husillos Alonso A, Simón Rodríguez C, Bolufer Moragues E, Carbonero García M, Alcoba García MP, Rodríguez Castro PM, González Enguita C. Fotovaporización prostática como alternativa a la resección transuretral de próstata en pacientes con miastenia gravis. Comunicación oral C-7. XXI Reunión del Grupo de Urología Funcional, Femenina y Urodinámica. Murcia, 7-8 Mayo 2015

Jiménez-Cidre MA, López-Fando Lavalle L, Grupo IFU. Vejiga hiperactiva en la mujer: cómo mejorar el diagnóstico desde el perfil clínico. R González López pertenece al Grupo IFU. Comunicación Poster. XXI Reunión Nacional del Grupo de Urología Funcional, Femenina y Urodinámica. Murcia, 7-8 Mayo 2015

López-Fando Lavalle L, Jiménez-Cidre MA. Grupo IFU ¿Es suficiente el primer día del DM3D para evaluar con exactitud los STUI en las mujeres?. R González López pertenece al Grupo IFU. Comunicación Poster. XXI Reunión Nacional del Grupo de Urología Funcional, Femenina y Urodinámica. Murcia, 7 y 8 Mayo 2015

Gomis Goti C, González López R, Alcoba García MP, Rodríguez Castro PM, González Enguita C. Gangrena de Fournier genital e incontinencia urinaria. Comunicación oral C-9. XXI Reunión del Grupo de Urología Funcional, Femenina y Urodinámica. Murcia, 7-8 Mayo 2015

González López R, Gomis Goti C, López López E, González Enguita C. Un año "ajustando" la incontinencia urinaria de esfuerzo. Comunicación oral C-35. XXI Reunión del Grupo de Urología Funcional, Femenina y Urodinámica. Murcia, 7-8 Mayo 2015

González Lopez R. Manejo de la Vejiga Hiperactiva en Pacientes Mayores para Atención Primaria. Reunión científica para Médicos de Atención Primaria. Sesión formativa. Organiza y patrocina Lab Pfiser. Centro de Salud Párroco Julio Morate, Madrid, 12 Mayo 2015

Simón Rodríguez C, García Cardoso JV, Husillos Alonso A, Bolufer Moragues E, Charry Gónima P.L, Sanchez Gomez G Carbonero García M González Enguita C. Consulta no presencial post-vasectomía. Evaluación de los resultados y satisfacción de los pacientes en el primer año de funcionamiento. Comunicación poster P. 17º Congreso de la Asociación Española de Andrología, Medicina Sexual y Reproductiva. Gran Canaria 14-16 Mayo 2015.

Simón Rodríguez C, García Cardoso JV, Leticia López Marín, L, Jacome Pita FX, Rodríguez Castro PM, Alcoba García MP, Gomis Goti C, González Enguita C. Corporoplastia con parche según técnica de Egdio. Descripción de la técnica a propósito de dos casos. Comunicación poster P. 17º Congreso de la Asociación Española de Andrología, Medicina Sexual y Reproductiva. Gran Canaria 14-16 Mayo 2015

Secin FP, Castillo, OA,, Rozanec JJ, Featherston M, Holst PJ, Cocisfran Alves Milfont , García Marchiñena P, Jurado Navarro A, Autrán AM, Rovegno A, Rodríguez Faba O, Palou J, Teixeira Dubeux V, Nuñez Bragayrac L, Sotelo R, Favaretto R, Zequi S, Álvarez-Maestro M, Martínez-Piñeiro L, Villoldo G,, Villaronga A, Abreu Clavijo D, Decia R, Frota R,, Vidal-Mora I, Monzó Gardiner JI, Schatloff O, Hernández-Porrás A, Santaella-Torres F, Quesada ET,, Sánchez-Salas R,, Dávila H, Villavicencio Mavric H.

Hispano-American Experience in Minimally Invasive Partial Nephrectomy. XXXIV Congreso de la AUA, Annual Meeting of the American Urological Association. New Orleans, 15-20 Mayo 2015

Autran Gomez AM, Secin FP, Sánchez Salas R, Sivaram A, Monzo-Gardiner JI, Barret E., Rozet F, Galiano M, Prapotnich D, Cathala N, Mombet A, Cathelineau X . Predictors of Pathological Upgrading Upstaging in Patients Eligible for Active Surveillance Submitted to Radical Prostatectomy. XXXIV Congreso de la AUA, Annual Meeting of the American Urological Association. New Orleans, 15-20 Mayo 2015

Gonzalez López R . Manejo de Vejiga Hiperactiva con anticolinérgicos y el uso de la presentación transdérmica de oxibutinina. Reunión científica para Urólogos especializados en Urología Funcional. Organiza y patrocina Laboratorios Gebro. Madrid, 23 Mayo 2015

Marín JP, Díaz C, Olivera J, Pérez-Casas AM, Vasquez W, Prieto I, Luna J, López L, Quicios C, Gomez-Tejedor. Miccional dynamics impact after I-125 prostate brachytherapy: underlying factors. S. XVIII Congreso de SEOR. Valencia, 4-6 de Junio de 2015.

González López R, González Enguita C, Astorbieta Odriozola A, Martín Marquina A, Gutierrez Mínguez E, Arrosagaray Etchepare P, Ansa Goenaga J, Pereira Arias JG, Acha Pérez M, Moscatiello P, Romero Maroto J, Guitierrez Baños JL, Marques Queimadelos A. Estudio Multicéntrico Nacional: Sistema ajustable transobturador para la IUE masculina (ATOMS). Resultados. Comunicación oral C-29. LXXX Congreso Nacional de Urología de la AEU (Asociación Española de Urología). Salamanca 10-13 Junio 2015.

Morales Solchaga G, Zubiaur Líbano C, Peri Cusi LI, Adot Zurbano JM, Arlandis Guzmán, S, Franco de Castro A. Grupo IFU. Prevalencia del Síndrome de Dolor Vesical en pacientes de Unidades de urología Funcional y Urodinámica en España. Comunicación Poster. González López pertenece al grupo IFU. LXXX Congreso Nacional de Urología de la AEU (Asociación Española de Urología). Salamanca 10-13 Junio 2015. R

Husillos Alonso A, Bolufer Moragues E, Carbonero García M, Simón Rodríguez C, Charry Gonima P, Quicios Dorado C, González Enguita C. Utilidad de la RNM prostática en la predicción de la afectación bilateral y extensión extracapsular en pacientes con cáncer de próstata sometidos a prostatectomía radical. Comunicación oral C-78. LXXX Congreso Nacional de Urología de la AEU (Asociación Española de Urología). Salamanca 10-13 Junio 2015.

Moscatiello P, Blazquez Vallejo C, Martín Rios MD, Rubio Cirilo L, Garcia Ortells D, Amaruch Garcia N, Ogaya Pinies G, Gonzalez Enguita C, Sanchez Encinas M, González Enguita C. Estudio prospectivo comparativo del prolapso pélvico por vía robótica y vaginal. Comunicación poster P-36. LXXX Congreso Nacional de Urología de la AEU (Asociación Española de Urología). Salamanca 10-13 Junio 2015.

Simón Rodríguez C, García Cardoso JV, Carbonero García M, Bolufer Moragues E, Husillos Alonso A, Charry Gonima P.L, Sanchez Gomez G, González Enguita C. Consulta no presencial post-vasectomía.

Evaluación de los resultados y satisfacción de los pacientes en el primer año de funcionamiento en el Hospital Universitario Infanta Elena de Valdemoro (Madrid). Comunicación poster P-126. LXXX Congreso Nacional de Urología, Salamanca 10-13 Junio 2015.

Amaruch García A, García Ortells D, Blazquez Vallejo C, Moscatiello P, Ogaya Pinies G, González Enguita C, Sanchez Encinas M. Obtención de alta tasa de continencia precoz con nuestra técnica de prostatectomía radical laparoscópica. Comunicación Video V-15. LXXX Congreso Nacional de Urología de la AEU (Asociación Española de Urología). Salamanca 10-13 Junio 2015

González Enguita C, González López R, López López E, Cabello Benavente R, Rodríguez Castro M PM. Implante vaginal de incisión única que corrige el prlapso anterior y la incontinencia urinaria de esfuerzo (IUE) leve (Calistar®). Comunicación Video V-37. LXXX Congreso Nacional de Urología de la AEU (Asociación Española de Urología). Salamanca 10-13 Junio 2015.

Gennaro della Rossa MN, González Enguita C, González López R, Gracia Segovia M, López López E. Reconstrucción anatómica de ligamentos uterosacros en el prolapso genital asociado a urgencia miccional. Cervicosuspensión laparoscópica con dispositivo CESA VASA®. Comunicación Video V-38. LXXX Congreso Nacional de Urología de la AEU (Asociación Española de Urología). Salamanca 10-13 Junio 2015.

Bolufer Moragues E, Husillos Alonso A, Cabello Benavente R, Simón Rodríguez C, Charry Gonima P, Carbonero García M, González Enguita C. Heminefrectomía laparoscópica en riñón en herradura por anulación renal secundaria a estenosis de la unión pieloureteral. Comunicación Video V-70. LXXX Congreso Nacional de Urología de la AEU (Asociación Española de Urología). Salamanca 10-13 Junio 2015.

Quicios Dorado C, Cabello Benavente R, Jacome Pita X, Alcoba García MP, Rodríguez Castro PM, Gomis Goti C, González Enguita C. Nefrectomía laparoscópica por vía retroperitoneal en riñones no neoplásicos. Comunicación Video V-72. LXXX Congreso Nacional de Urología de la AEU (Asociación Española de Urología). Salamanca 10-13 Junio 2015.

Cabello Benavente R, Quicios Dorado C, Jacome Pita X, Rodríguez Castro PM, Alcoba García MP., González Enguita C. Adrenalectomía parcial laparoscópica retroperitoneal. Comunicación Video V-74. LXXX Congreso Nacional de Urología de la AEU (Asociación Española de Urología), Salamanca 10-13 Junio 2015.

Cabello Benavente, R (1); Peña González, J.A (2); Gavrilov, P (2); Quicios Dorado C (1); Prera Vilaseca, A (3); Martos Calvo, R (3); Ramírez Martín, D (4); Leibar Tamayo, A (5); Arias Fúnez, F (6); Capapé Poves, V (7); Ramírez Backhaus, M (8). Cirugía conservadora de nefronas para tumores T1: abordaje laparoscópico retroperitoneal. Resultados de un estudio español multicéntrico.

F. Jiménez Díaz/ H. Infanta Elena, (2) F. Puigvert, (3) H. Univ. Parc Tauli Sabadell, (4) H. Gnral. Univ. Gregorio Marañón, (5) H. Galdakao Usansolo, (6) H. Ramón y Cajal, (7) H.C. Univ. Lozano Blesa, (8) F. Inst. Valenciano Oncología, (9) H. Univ. Marqués Valdecilla. LXXX Congreso Nacional de Urología de la AEU (Asociación Española de Urología). Salamanca, 10 -13 Junio de 2015

Cabello Benavente, R (1); Peña González, J.A (2); Gavrilov, P (2); Quicios Dorado C (1); Prera Vilaseca, A (3); Martos Calvo, R (3); Ramírez Martín, D (4); Leibar Tamayo, A (5); Arias Fúnez, F (6); Capapé Poves, V (7); Ramírez Backhaus, M (8). Modelo predictivo resultado "Trifecta": Cirugía conservadora de nefronas realizada por retroperitoneoscopia. Resultados de un estudio español multicéntrico

F. Jiménez Díaz/ H. Infanta Elena, (2) F. Puigvert, (3) H. Univ. Parc Tauli Sabadell, (4) H. Gnral. Univ. Gregorio Marañón, (5) H. Galdakao Usansolo, (6) H. Ramón y Cajal, (7) H.C. Univ. Lozano Blesa, (8) F. Inst. Valenciano Oncología, (9) H. Univ. Marqués Valdecilla. LXXX Congreso Nacional de Urología de la AEU (Asociación Española de Urología). Salamanca, 10 -13 Junio de 2015

Cabello Benavente R (1); Peña González JA (2); Gavrilov P (2); Quicios Dorado C (1); Prera Vilaseca A (3); Martos Calvo R (3); Ramírez Martín D (4); Leibar Tamayo A (5); Arias Fúnez F (6); Capapé Poves V (7); Ramírez Backhaus M (8). Resultado "Trifecta" Vs "No Trifecta". Cirugía conservadora de nefronas realizada por retroperitoneoscopia. Resultados de un estudio español multicéntrico. (1) F. Jiménez Díaz/ H. Infanta Elena, (2) F. Puigvert, (3) H. Univ. Parc Tauli Sabadell, (4) H. Gnral. Univ. Gregorio Marañón, (5) H. Galdakao Usansolo, (6) H. Ramón y Cajal, (7) H.C. Univ. Lozano Blesa, (8) F. Inst. Valenciano Oncología, (9) H. Univ. Marqués Valdecilla. LXXX Congreso Nacional de Urología de la AEU (Asociación Española de Urología). Salamanca, 10 -13 Junio de 2015

Quicios Dorado C. Moderador en la sesión Cáncer de prostata diagnóstico: resonancia nuclear. LXXX Congreso Nacional de Urología de la AEU (Asociación

Española de Urología). Salamanca, 10 -13 Junio de 2015

Borque Fernando, A.; Rubio Briones, J.; Esteban Escaño, L.M.; López González P.A.; Gil Fabra J.M.; Pallás Costa, Y.; Fumadó Clutat, L; Quicios Dorado C.; Requena Tapia M.J.; Chantada Abal, V.; Congregado Ruiz C.B.; Ortiz Gorraiz, M.; Montesino Sepemr, M.; Clar Blanch, F; Soto Villalba, J.; Herrera Imbroda, B . Estudio Multicéntrico sobre Vigilancia Activa de la Asociación española de Urología (AEU-PIEM/2014/0001); resultados preliminares de los primeros 6 meses de reclutamiento. LXXX Congreso Nacional de Urología de la AEU (Asociación Española de Urología). Salamanca, 10 -13 Junio de 2015

Autran AM, Secin F, Sotelo Noguera R, Martin Garzon O, Villamil W, Martínez P, Anuar M, Rair V, Garate Jon Oscar Schatlof, Moreno Sierra J, Senovilla JL, González Enguita C, Sanchez Encinas M, Gadu Campos J, Bravo Castro E, Pacheco C, Uberetagoyna I, Davila Barrios H. Prostatectomía Radical Robótica en Centros Latinoamericanos: Resultados Preliminares. Poster-203. LXXX Congreso Nacional de Urología de la AEU (Asociación Española de Urología). Salamanca, 10 -13 Junio de 2015

Autran Gómez AM, Secin F, Rovegno A. Complicaciones en Nefrectomía Parcial Laparoscópico: Resultados preliminares de una serie. P 149. Poster-203. LXXX Congreso Nacional de Urología de la AEU (Asociación Española de Urología). Salamanca, 10 -13 Junio de 2015

Gennaro Della Rossa, MN; González Enguita, C; González López, R Gracia Segovia, M; López López, . Reconstrucción anatómica de ligamentos uterosacros en el prolapso genital (POP) asociado a urgencia miccional. Cervicosuspensión Laparoscópica con dispositivo CESA-VASA. 33. Comunicación Poster. Congreso Nacional de la SEGO. Bilbao 17-20 Junio 2015

Gennaro Della Rossa, MN., González Enguita, C. Gracia Segovia M., Plaza Arranz J..Experiencia en la reparación laparoscópica del piso pelviano. Reporte de 39 casos y 5 técnicas laparoscópicas utilizadas. En 18 meses. Comunicación Poster. 33 Congreso Nacional de la SEGO. Bilbao 17-20 Junio, 2015

González López R. Manejo de la Vejiga Hiperactiva en Pacientes Mayores para Atención Primaria. Reunión científica para Médicos de AP. Sesión formativa. Organiza Pfiser. Centro de Salud. Paseo Imperial, Madrid, 28 de Julio de 2015

González López L. Diagnóstico y tratamiento de los STUI. Reunión de Ciclo III (GSK). Área Urología-Metabolismo-SNC. Curso formativo. Organiza GSK (GlaxoSmithKline). Madrid, 8 Septiembre 2015

Tabares Jiménez J, Bueno Serrano G, Buendía González E, Charry Gónima P, Blázquez Vallejo C, Hernandez Sanchez JE, Carbonero Garcia M, Sanchez Encinas M, González Enguita, C.. Inmediately extracorporeal lithotripsy in the treatmente of renal colic. Comunicación Poster. 3er Meeting of the EAU Section of Urolithiasis. EULIS15 , Alicante (España) 10-12 Septiembre 2015

AM Autrán Gómez. Prostatectomía Radical Robótica en Hispanoamérica: Estudio Multi-Institucional CAU (Confederación Americana de Urología). Simposio Nacional en Formación de Cirugía Laparoscópica y Robótica en el ámbito multidisciplinario y Reunión Anual de la Sociedad Española de Cirugía Laparoscópica SECLA 2015. Cáceres, 1-2 Octubre 2015

González López R. STUI: Prevalencia, origen de los síntomas. Sesiones online de la AEU (Asociación Española de Urología) Síntomas del tracto urinario inferior: Enfermedad prostática vs disfunción vesical. Ponencia. Organiza AEU (Asociación Española de Urología). Patrocina: GSK (GlaxoSmithKline). Madrid, 28 Octubre 2015

Autrán Gómez AM, Rojo Todo F, Cannata Ortiz P, Sánchez Encinas M, González Enguita C. Determination of Vascular Endithelial Growth Factor (VEGF), VEGF-C and VEGF-3 in Castration Resistant Prostate Cancer. III Simposio de Urología proyecto ANDROGEN. Malaga, 30 Octubre 2015

Autrán Gómez A, Fernández Arjona M, Garrido P, Brian A, Sanchez Encinas M, González Enguita C. Implantes de UroLift® como Tratamiento Mini-Invasivo de la HPB: Experiencia Inicial. XXXIV Congreso CAU (Confederación Americana de Urología). LXVI Congreso Nacional de la Sociedad Mexicana de Urología. Cancún (Mejico) 10-14 Noviembre 2015

Autrán Gómez A, González Lopez R, López López E, Rodríguez Castro M, González Enguita C. Experiencia Inicial con Dispositivo Ajustable ATOMS® en Incontinencia Urinaria de Esfuerzo Masculina. XXXIV Congreso CAU (Confederación Americana de Urología). LXVI Congreso Nacional de la Sociedad Mexicana de Urología. Cancún (Mejico) 10-14 Noviembre 2015

Autrán Gómez A, González Lopez R, López López E, Rodríguez Castro M, González Enguita C. Un año "Ajustando" la Incontinencia Urinaria Femenina de Esfuerzo. XXXIV Congreso CAU (Confederación Americana de Urología). LXVI Congreso Nacional de la Sociedad Mexicana de Urología. Cancún (Méjico) 10-14 Noviembre 2015

Autrán Gómez A, Sanchez Encinas M, Ramírez JR, Amaruch García N, Blazquez Vallejo C, Garcia Ortells D, Moscatiello P, González Enguita C. Células Ganglionares en Prostatectomía Radical Robótica con Preservación de Bandeletas Vasculonerviosas: Consideraciones Anatómicas y Clínicas de un Estudio Prospectivo (Resultados Iniciales). XXXIV Congreso CAU (Confederación Americana de Urología). LXVI Congreso Nacional de la Sociedad Mexicana de Urología. Cancún (Méjico) 10-14 Noviembre 2015

Autrán Gómez A, Secin F, Sotelo Noguera JR, Villamil W, Martínez P, Mitre A, Moreno Sierra J, Senovilla JL, Valero R, Garate J, Sanchez Encinas M, González Enguita C, Gadu Campos J, Brado Castro EI, Monzo Gardiner JI, Davila Barrios H, Martín Garzon OD, Urebetagoyena I, Pacheco Gahber C. Prostatectomía radical robótica en hispano-america: estudio multi-institucional CAU. XXXIV Congreso CAU (Confederación Americana de Urología). LXVI Congreso Nacional de la Sociedad Mexicana de Urología. Cancún (Méjico) 10-14 Noviembre 2015

Autrán Gómez A, Sánchez Encinas M, Ramírez JR, Amaruch García N, Blazquez Vallejo C, García Ortells D, Moscatiello P, González Enguita C. Evaluación de la integridad anatómica de las bandeletas vasculonerviosas con e-3D RMN en pacientes post-prostatectomía radical robótica: diseño de un estudio prospectivo. XXXIV Congreso CAU (Confederación Americana de Urología). LXVI Congreso Nacional de la Sociedad Mexicana de Urología. Cancún (Méjico) 10-14 Noviembre 2015

González Enguita C. Adecuación de Servicios de Urología en un modelo asistencial de Red de Hospitales: UroRed. JIDUCAP: Iª Jornada Innovación e Intercambio docente en Urología. Ponencia

Servicio de Urología y Centros de Atención Primaria. Hospital General de Villalba. Villalba (Madrid), 22 de Octubre 2015

González Enguita C. Técnicas de disección vascular en el donante de riñón. TXThiel 2015. Técnicas y Fundamentos 4ª Edición. Catedra de Anatomía y Neurociencia de la AUM, Hospital Universitario Fundación Jiménez Díaz e Instituto de Investigaciones

Sanitarias FJD (FIIS-FJD). Facultad de Medicina. Madrid, 19 y 20 de Noviembre 2015. Acreditado con 2,4 Creditos de formación continuada para la profesión de medico urólogo. Comisión de Formación Continuada de la Profesiones Sanitarias de la Comunidad de Madrid-Sistema Nacional de Salud (SNS). Numero de expediente 07-AFOC-04926.7/2015

ASISTENCIA A CURSOS, CONGRESOS, JORNADAS, EVENTOS CIENTÍFICOS RELACIONADOS CON LA ESPECIALIDAD.

CONFERENCIAS Y PARTICIPACIONES EN MESAS REDONDAS Y SEMINARIOS

Sesión clínica Hospitalaria General Hospital Universitario Fundación Jiménez Díaz (FJD) Temática: Toxina botulínica en Medicina. Organiza R Gonzalez Lopez. Hospital Universitario Fundación Jiménez Díaz (FJD). Madrid, 13 de Enero de 2015

XXV Reunión Nacional de los Grupos de Litiasis, Endourología, Laparoscopia y Robótica de la Asociación Española de Urología (AEU). Bilbao, 29 y 30 de Enero de 2015.

- R Cabello Benavente participa como profesor invitado en la Moderación de la Sesión de videos Nefrectomía parcial III
- C Quicios Dorado participa como moderadora de la Mesa Litiasis y Laparoscopia, Suprarenal
- L López Martín participa presentando trabajos como comunicación-poster

II Symposium Urología Laparoscópica Avanzada. Asiste y participa L lopez Martin, J García Cardoso Tuttligen (Alemania), 9 -10 Febrero 2015

Presentación VESOMNIC. Real Academia Nacional de Medicina. Asiste y participa C González Enguita. Patrocina Astellas. Madrid, 11 de Febrero 2015

XVIII Reunión Nacional del Grupo de Andrología. C Simon Rodriguez asiste y participa con presentación de trabajos, ponencia en Sesión Plenaria: Nuevos abordajes quirúrgicos en la incurvación peneana congénita y adquirida. Y Moderando Mesa Redonda: Andrología. Investigación y medicina sexual. Cádiz, 12 -13 Febrero 2015

Presentación del Programa formativo: Guía de Vejiga Hiperactiva de la Asociación Española de Urología (AEU). Asiste y participa R González López. Madrid, del 18/02/15 al 30/06/15 (3 créditos)

II Jornada Medico Quirúrgica en Cáncer de Próstata. Homenaje al Dr. Patrick Walts y al Prof. Gil Vernet. Real Academia de Medicina y Cirugía de Sevilla. Organiza Prof Castiñeiras. Patrocina Janssen. Proyecto Andrógeno. Asiste y participa C González Enguita. Sevilla, 12-13 Febrero

Curso Experto Universitario 2014-15 en Enfermería en las Áreas de Quirófano y Reanimación. Universidad Europea de Madrid. Participa como profesor invitado C González Enguita. Clase: Anatomía y fisiología del aparato urinario y genital masculino. 15 de Febrero 2015 Madrid (UEM)

Jornada en Urología Funcional: Diagnóstico urodinámico en Urología Funcional. Asiste y participa R González López. H. Nacional de Parapléjicos, Toledo, 27 de Febrero de 2015

IV Jornada Monográfica de la SUM: Litiasis Renal. Asiste y participa C González Enguita. Madrid, 5 Marzo 2015

Curso de Formación y Capacitación en Robótica Da Vinci®. Hospital Virtual Marques de Valdecilla. Santander. Certifica Palex División Robótica. Asiste y participa C González Enguita, RCabello Benavente, C Quicios Dorado. Marzo, 9-10 Marzo 2015

Sesión clínica Hospitalaria General Hospital Universitario Infanta Elena (HUIE) (Valdemoro-Madrid). Temática: Toxina botulínica en Medicina. Organiza R González López. Hospital Universitario Infanta Elena (HUIE) (Valdemoro-Madrid). Madrid, 12 Marzo 2015

I Congreso UROVI en Urología. Participación con Conferencia: Individualización del tratamiento médico de los STUI. Asiste y participa C González Enguita. Sevilla, 13-14 Marzo 2015

XXVII Reunión Nacional del Grupo de Trasplante de la AEU. Asiste y participa C González Enguita, R Cabello Benavente. Se presenta comunicación Poster. Madrid, 19 de Marzo 2015

1st Madrid Mens Health Meeting. Asiste y participa C González Enguita, C Simón Rodríguez. Madrid, H.U Doce de Octubre 20 Marzo 2015

30 th Annual EAU Congress (European Association of UROLOGY). Asiste y participa CEnguita, R Cabello Benavente, C Quicios Dorado, AM Autran Gómez, R González López. Madrid, 20-24 Marzo 2015

Cumbre en Controversias Uroginecológicas. Dirigido a Urologos y Ginecologos con dedicaicon al suelo pélvico. Organiza Astellas Pharma. Asiste y participa R González López. Madrid, 10 y 11 de Abril de 2015

III UROLIVE. Cirugía minimamente invasiva. Sesión de cirugía en directo. Prostatectomía radical con Da Vinci XI Cirujano: Dr. Richard Gaston. Clinique Saint Augustin. Burdeos Moderadores auditorio cirugía en ditecto: Jesús Moreno. Hospital Clínico San Carlos. Madrid Carmen González. Fundación Jiménez Díaz. Madrid Ignacio Moncada. Hospital Sanitas la Zarzuela. Madrid. H.U San Carlos. Madrid, 11 Abril 2015

Reunión "Tour d'Europe" in genito-urinary cancers. Acreditado por la European Accreditation Council for Continuing Medical Education (EACCME) con 9 créditos (ECMEC). Asiste y participa C Quicios Dorado. Aarhus, Denmark, 15-16 de Abril de 2015

Charla Reunión: 2-years CONDUCT study results. Sala de Sesiones clínicas Fundación Jiménez Díaz. Madrid. Asiste e imparte L López Martín. Abril 2015

I Curso de Incontinencia Urinaria y Fecal . H.U Santa Cristina. Asiste y participa CEnguita (Moderación de Mesa Redonda). Mesa Redonda: Tratamiento quirúrgico de la Incontinencia Urinaria . Asiste y participa R González López con una conferencia: Casos clínicos típicos en incontinencia urinaria de esfuerzo y urgencia. Madrid, 17-18 Abril 2015

XXX Reunión Nacional del Grupo Urología Oncológica de las Asociación Española de Urología. Asiste y participa L López Martín. Las Palmas de Gran Canaria, 17- 18 Abril 2015

16 º Congreso SUM (Sociedad Urológica Madrileña). Asiste y participa CEnguita. Presenta Proyecto URORobótica para los MIR5 de Madrid en la Asamblea. Toledo, 24-25 Abril 2015

XXXIX Congreso Internacional del Colegio Mexicano de Urología (CMU) 2015. Asiste y participa AM Autran Gómez presentado:

- Curso de Investigación Científica Aplicada
- Mini-invasive treatments in local radio recurrent prostate cancer: Which is the best option?
- Acapulco, México 21-26 Abril 2015

XXI Reunión Nacional de Urología funcional, Femenina, Urodinámica. Asiste y participa C González Enguita, R González Lopez, M Rodríguez Castro. Murcia, 7-8 Mayo 2015

Workshop Nuevo paradigma en el tratamiento mínimamente invasivo de la Hiperplasia de próstata con Láser Verde. Asiste y participa L Lopez Martín. Madrid, 12 Mayo 2015

Reunión científica para Médicos de Atención Primaria. Conferencia: Manejo de la Vejiga Hiperactiva en Pacientes Mayores para Atención Primaria. Asiste y participa R González Lopez. Patrocina Lab Pfiser. Centro de Salud Párroco Julio Morate, Madrid, 12 Mayo 2015

1er Curso de retroperitoneoscopia en urología CCMIJU (Centro de Cirugía mínimamente invasivo. Cáceres, 14 y 15 de Mayo de 2015. Asiste y participa como Profesor R Cabello Benavente

XXVII Congreso de ASESAs Asociación Española de Andrología, Medicina Sexual y Reproductiva. Asiste y participa C Simón Rodríguez Las Palmas de Gran Canaria, 14-16 Mayo 2015

XXXIV Congreso de la AUA, Annual Meeting of the American Urological Association. Asiste y participa CGEnguita. New Orleans, 15-20 Mayo 2015

XXVII Curso de Microcirugía en Urología CCMIJU. Asiste y participa C Simón Rodríguez. Cáceres, 21 y 22 Mayo 2015

Curso de minilaparoscopia urológica . Asiste y participa C Quicios Dorado. Hospital Marqués de Valdecilla, Santander, 21 y 22 Mayo 2015

Reunión científica para Urólogos especializados en Urología Funcional. Conferencia: Presentación del manejo de Vejiga Hiperactiva con anticolinérgicos y el uso de la presentación transdérmica de oxibutinina. Asiste e imparte R González López. Patrocina Laboratorios Gebro. Madrid, 23 Mayo 2015

Presentación VESONIC: Reunión científica para Urólogos. Una fuerza combinada en un único comprimido. Asiste y participa R González López, C Gonzalez Enguita. Madrid, 26 Mayo 2015

5ª Reunión de investigadores del Registro Nacional de Cáncer de Próstata. Inclusión en el grupo GESCAP. Asiste y participa C González Enguita. Madrid, sede de la AEU, 28 Mayo 2015

Reunión de difusión de resultados del grupo IFU. Reunión científica para Urólogos especializados en Urología Funcional. Asiste y participa R González Lopez. Madrid, 2 Junio 2015

LXXX Congreso Nacional de Urología de la AEU. Asiste y participa moderando la 6ª Plenaria CGEnguita. Asiste y Modera Mesa Redonda C Quicios Dorado. Asisten con presentación de trabajos C Simón Rodríguez, AM Autran Gómez, R González López. Salamanca, 10-15 Junio 2015

Jornadas Quirúrgicas implantación Malla BSC (Colposuspensión bilateral simétrica). Entrenamiento quirúrgico del prolapso pélvico mediante colposuspensión vaginal con la malla BSC (Bilateral colposuspension). Sesión teórica y 3 cirugías: Realiza Cirugía en directo formativa. Promueve Presurgy. Hosp Universitario Fundación Jiménez Díaz. Madrid, 17 Junio 2015

Charla Reunión: Infección Urinaria en el Trasplante Renal. Sala de Sesiones Clínicas Fundación Jiménez Díaz. Madrid. Asiste e imparte L López Martín. 18 Junio 2015

JIDUCesp: I Jornada Nacional en la corrección Laparoscópica del prolapso de órganos pélvicos (POP). Live Surgery

- Dirige CGEnguita
- Realiza inauguración y Cirugía en directo formativa: Colposacropexia laparoscópica mediante técnica de CESA VASA
- Asisten y participan R Gonzalez Lopez, E López López como ponentes y organizadores
- Ponencia R Gonzalez Lopez: Influencia del POP en la Urodinámica pre y postquirúrgica
- Asiste y participa como miembro del Servicio de Urología JE Hernandez Sánchez
- H. U Fundación Jiménez Díaz. Madrid, 26 Junio 2015

Jornadas Quirúrgicas implantación ATOMS (dispositivo ajustable para la IUE-Incontinencia urinaria de esfuerzo masculina)

- Entrenamiento quirúrgico de la IUE masculina mediante ATOMS (Sistema ajustable transobturador para la IUE masculina)
- Sesión teórica y 2 cirugías: Realiza Cirugía en directo formativa
- Promueve Presurgy
- H.U La Reixaca (Murcia), 13 de Julio 2015

Reunión científica para Médicos de AP

- Conferencia: Manejo de la Vejiga Hiperactiva en Pacientes Mayores para Atención Primaria
- Asiste e imparte R González López
- Organiza Pfiser

Centro de Salud. Paseo Imperial, Madrid, 28 de Julio de 2015

Reunión de Ciclo III (GSK). Área Urología-Metabolismo-SNC. Ponencia: Diagnóstico y tratamiento de los STUI. Organiza GSK (GlaxoSmithKline). Asiste y participa R González López. Madrid, 8 Septiembre 2015

UROFORUM 2015 Advanced Laparoscopy and Academic Debates. Asiste y participa CEnguita, AM Autrán Gómez. Barcelona 17-18 Septiembre 2015

Estancia de Formación en Cirugía Urológica laparoscópica. Nivel intermedio. Asiste y participa R González López. CCMIJU (Centro de Cirugía Minimamente Invasiva), Cáceres 28-30 Septiembre de 2015

III Jornadas de la AEU sobre Salud Ósea en Cáncer de Próstata. Sinergia entre los agentes óseos y los nuevos tratamientos en el CPRcm: "Compartiendo experiencias". Asiste y participa CEnguita. Sede de la AEU (Asociación Española de Urología). Madrid, 30 Septiembre 2015

Simposio Nacional en Formación de Cirugía Laparoscópica y Robótica en el ámbito multidisciplinario y Reunión Anual de la Sociedad Española de Cirugía Laparoscópica SECLA 2015. Centro de Cirugía Mínimamente invasiva Jesús Usón (CCMIJU). Cáceres 2-3 Octubre 2015. Asiste y participa CEnguita moderando Cirugía en Directo. Prostatectomía Radical Robótica. Hospital Clínico San Carlos. Madrid. Bricker laparoscópico. Centro de Cirugía de Mínima invasión Jesús Usón. Cáceres CCMIJU. Asiste y participa AM Autrán Gómez presentando trabajos científicos: "Prostatectomía Radical Robótica en Hispanoamérica: Estudio Multi-Institucional CAU" (Presentación de Resultados)

I Jornada de Otoño en HBP. Madrid. Organiza Hospital Universitario Fundación Jiménez Díaz y Hospital Universitario Doce de Octubre. Asiste y participa CEnguita como Co-Director y organizador de la jornada. Ponentes L López Martín y R González López. Asiste C Gomis Goñi. Ponencia C Gonzalez Enguita: Perfiles de Pacientes. Papel de la terapia combinada. Ponencia R Gonzalez López : Seguimiento del paciente tras tratamiento. Fracasos y expectativas no cumplidas: cuando derivar y Casos clínico interactivos . Patrocina Laboratorios Rovi. Madrid, 15 Octubre 2015

Cirugía Urológica del Futuro edición XIII. Cirugía miniinvasiva: Avances en diagnóstico y Tratamiento del Cáncer de Próstata. Asiste y participa C Quicios Dorado, AM Autrán Gómez. Madrid, 15-16 Octubre

2015. Actividad acreditada por la Comisión de Formación Continuada de las Profesiones Sanitarias de la C.A.M con 1,2 créditos de formación continuada (Exp: 07-AFOC-04595.8/2015) y auspiciada por la AEU

JIDUCAP: Iª Jornada Innovación e Intercambio docente en Urología. Servicio de Urología y Centros de Atención Primaria. Hospital General de Villalba. Asiste y participa CEnguita como Co-Director, organizador y ponente de la jornada Villalba (Madrid), 22 Octubre 2015

54 Curso de Fundació Puigvert. Asiste y participa AM Autrán Gómez. Barcelona (España), 21- 23 Octubre 2015

Curso en IESE 2015. Claves Prácticas del Management Médico III. Patrocinado por Ipsen Pharma. Asiste y participa C González Enguita. Madrid, 28-29 Octubre 2015

Curso de Neurourología SINUG (Sociedad Iberoamericana de Neurourología y UroGinecología) 2015 Asiste y participa R González López. A Coruña, 23 y 24 Octubre 2015 (3.7 créditos)

Sesiones online de la AEU (Asociación Española de Urología). Título de esta sesión on line: Síntomas del tracto urinario inferior: Enfermedad prostática vs disfunción vesical. Ponencia Dra. González López: STUI: Prevalencia, origen de los síntomas. Organiza: AEU (Asociación Española de Urología) . Patrocina: GSK (GlaxoSmithKline). Asiste e imparte R González López. Madrid, 28 Octubre 2015

III Simposio en Urología. Proyecto ANDROGEN. Asiste y participa C Quicios Dorado, AM Autrán Gómez. Patrocinado por Janssen. Málaga, 30 Octubre 2015. Actividad de Formación Continuada registrada con el número 07-AFOC-05554.3/2015 y acreditada por la Comisión de Formación Continuada del SNS con 1,5 créditos.

XXXIV Congreso CAU (Confederación Americana de Urología). LXVI Congreso Nacional de la Sociedad Mexicana de Urología. Asiste y participa CEnguita y AM Autrán Gómez como ponente, speaker y con comunicaciones. Cancun (Méjico) 10-14 Noviembre 2015

7th European Multidisciplinary Meeting on Urological Cancers (EMUC). Asiste y participa C Quicios Dorado. Barcelona (España), 12-15 Noviembre 2015

ESU course on Castrate resistant prostate cancer at the occasion of the 7th European Multidisciplinary Meeting on Urological Cancers (EMUC) . Asiste y

participa C Quicios Dorado. Barcelona (España), 12 Noviembre de 2015.

TXThiel 2015. Técnicas y Fundamentos 4ª Edición. Cátedra de Anatomía y Neurociencia de la AUM, Hospital Universitario Fundación Jiménez Díaz e Instituto de Investigaciones Sanitarias FJd (FIIS-FJD). Facultad de Medicina. Madrid, 19 y 20 de Noviembre 2015. Acreditado con 2,4 Creditos de formación continuada para la profesión de medico urólogo. Comisión de Formacion Continuada de la Profesiones Sanitarias de la Comunidad de Madrid-Sistema Nacional de Salud (SNS). Numero de expediente 07-AFOC-04926.7/2015. Asiste y participa como profesor CGEnguita, RCabello Benavente, C Quicios Dorado, JV García Cardoso. Como participante L Lopez Martín, J Tabares Jiménez

Asistencia al 6º OncoUrology Forum 2015. Asiste y participa C Quicios Dorado. Patrocinado por la AEU (Asociación Española de Urología) y Astellas Pharma. Madrid, 20-21 Noviembre 2015

VII Jornada quirúrgica de Colposacropexia Laparoscópica. Instituto Ramón y Cajal de Investigaciones Sanitarias IRYCIS y la Fundación para la Investigación Biomédica del Hospital Universitario Ramón y Cajal. Aula y Quirofano del Servicio de Urología del HU Ramón y Cajal. Asiste y participa CGEnguita. Madrid, 24 Noviembre 2015

Reunión de entrenamiento y formación en el uso de la colagenasa del Clostridium hystoliticum en la enfermedad de la Peyronie . Asiste y participa C Simón Rodríguez. Madrid, Noviembre 2015

17th ESSM Symposium 2015 (Sociedad Europea de Medicina Sexual). Asiste y participa C Simón Rodríguez. Amsterdam, 6-7 Noviembre 2015

Charla Reunión: Estudio CONDUCTY y criterios de derivación en HBP para AP. Centro de AP Madrid. Asiste e imparte L López Martín. Madrid, 27 Noviembre 2015

Actualización en Disfunción del Suelo pélvico. Asiste y participa R González López. Las Palmas de Gran Canaria, del 26 al 28 Noviembre 2015

Estudio Conduct y Criterios de Derivación en HBP para AP. Centro de Salud Aravaca (Madrid). Asiste, participa y da una clarla CGE. Madrid, 1 Diciembre 2015

Sesión Clínica Mensual Servicio de Urología "Hospital Clínico Universitario San Carlos" (Madrid). Asiste y participa presentando una comunicación AM Aufran

Gómez. Prostatectomía Radical Robótica en Hispanoamérica: Estudio Multi-Institucional CAU" (Presentación de Resultados). Madrid (España), 2 Diciembre 2015

IV Alianza Hispanoamericana en Nicaragua patrocinada por la AEU y su Oficina de Cooperacion Solidaria Internacional. Asiste y participa como cirujano y ponente CGE. Hospital Escuela Oscar Danilo Rosales Argüello (HEODRA). Jornada Científica Hispano-Nicaragüense. Asociación Urológica de Nigaragüa. Hospital Alejandro Dávila Bolaños. Managua (Nicaragüa), 11 Diciembre 2015. León, Nicaragua 5-13 Diciembre 2015

XXX Jornadas Nacionales y IX Jornadas Latinoamericanas para Residentes de Urología 2015. Asiste, participa AM Aufran Gómez. Trabajos presentados:

- Terapia Focal en el Tratamiento Primario del Cáncer de Próstata. ¿Hacia dónde vamos?
- Biopsias Prostáticas y MRI Fusión. Indicaciones y resultados
- Estatus Actual de la Prostatectomía Radical Robótica en Hispano-América
- Sesión de Discusión de Casos Clínicos Uro-Oncológicos
- Mar de Plata (Argentina) 10-12 Diciembre 2015

PUBLICACIONES

Capítulos de libros

Cabello Ramiro, González Carmen, Quicios Cristina, Bueno Gonzalo, García Juan V, Arribas Ana Begoña, Clasca Francisco, Fernández Victor V. Innovación docente para la optimización formativa de los futuros cirujanos. Un modelo experimental para el aprendizaje en el área urológica mediante la técnica de W. Thiel. V Encuentro Internacional de Intercambio de experiencias innovadoras en la Docencia. Madrid 12-13 de Noviembre 2014. Edita Universidad Complutense (Madrid). Coordinadores Editoriales-Grupo de Innovación (III)-Grupo Prometeo: Omar de León Naveiro, Mª Gracia A. Coronado, Mª Olivera dos Santos, Jose Luis Ojembarrena Cabello, Mª Isabel Pradillo Pradillo, Victor V. Fernández e Ignacio Cuadrado. ISBN: 978-84-933567-4-3

Fernández Bendito VV, Valiente López M, González Enguita C, Mihi Ramírez A, Romero Montero A. Herramientas deontológicas para la renovacio de los estilos de enseñanza universitarios basados en la

veracidad y la coherencia. Pensamiento estratégico y apuesta por la ética en la formación dentro del área de la promoción y la imagen turística internacional. V Encuentro Internacional de Intercambio de experiencias innovadoras en la Docencia. Madrid 12-13 de Noviembre 2014. Edita Universidad Complutense (Madrid). Coordinadores Editoriales-Grupo de Innovación (III)-Grupo Prometeo: Omar de León Naveiro, M^a Gracia A. Coronado, M^a Olivera dos Santos, Jose Luis Ojembarrena Cabello, M^a Isabel Pradillo Pradillo, Victor V. Fernández e Ignacio Cuadrado. ISBN: 978-84-933567-4-3

I Romero Cagigal y C Quicios Dorado. Medidas higiénicas y de apoyo en pacientes con Cáncer de Próstata resistente a la castración. En Manual de manejo del Cáncer de Próstata Resistente a la Castración. EN PRENSA 2015

Secin F, Rovegno A, Autran-Gomez AM, Sánchez-Salas R. Partial and Total Penectomy in the Management of Invasive Squamous Cell Carcinoma of the Penis. Section IV (Penis and Scrotum) Pág- 576-589. Glenn's Urologic Surgery.Editors: Thomas E. Keane, Sam D. Graham Jr. 8th Edition 2015 (Wolters Kluwer).ISBN 978-1-4511-9146-2

González Enguita C, González López R, Autran Gómez AM, Gomis Goti C. Traumatismo renal. Capítulo 10 en Manual del Residente (AEU) 2015. (ibook -on line) En Edición actual

Revistas científicas

Simón C, Cabello R, Quicios Q, Charry P, Jacome FX, Rodríguez Castro PM, González Enguita C. Laparoscopic En Bloc Resection of The Urachus And Bladder Dome In An Urachus Adenocarcinoma. Urol Nephrol Open Access J 2014, 1(2): 00015

González-Enguita C, Autrán-Gómez AM, Sánchez-Encinas M, Carbonero-García M, García-Cardoso JV, Hernández-Sánchez JE, García-Menéndez C. Adequacy of urology departments in a health care model of hospitals network. Arch Esp Urol. 2015 Jan-Feb;68(1):105-14. ISSN: 0004-0614. PMID 25688536. Factor de Impacto (s): 0,309. Cuartiles (9) Q4

R Cabello, C González, C Quicios, G Bueno, JV García, AB Arribas, F Clascá. An experimental model for training in renal transplantation surgery with human cadavers preserved with W. Thiel's embalming technique. J Surg Educ. 2015, Mar-Apr; 72 (2):192-7. ISSN: 1931-7204. PMID 25555672. Factor de Impacto (s): 1,379. Cuartiles (9) Q2

Cabello-Benavente R, González-Enguita C. Residency in urology and training in kidney transplantation. Results of a national survey. Actas Urol Esp. 2015 Jun; 39(5):303-9. ISSN: 0210-4806. PMID: 25449295. Factor de Impacto (s):1,022. Cuartiles (9) Q4

Husillos Alonso A, n%20Rodriguez%20Carlos"Simón Rodríguez C s, Eduardo Bolufer Moragues, pez%20Martin%20Leticia"López Martin Leticia, 5Manuel Carbonero García, 61%22https://legacy.idcsa.net/exchange/CGEnguita/Bandeja%20de%20entrada/International%20Braz%20J%20Urol%20-%20Manuscript%20ID%20IBJU-2014-0486.EML/?cmd=editrecipient&Index=6"lez Enguita Carmen"GonzáHYPERLINK "%22Gonz%20E1HYPERLINK%20%22https://legacy.idcsa.net/exchange/CGEnguita/Bandeja%20de%20entrada/International%20Braz%20J%20Urol%20-%20Manuscript%20ID%20IBJU-2014-0486.EML/?cmd=editrecipient&Index=6"lez Enguita Carmen"lez Enguita Carmen. La fotovaporización prostática con laser (pvpl) podría constituir una alternativa eficaz y segura a la resección transuretral (rtup) en pacientes con miastenia gravis. GreenLight-XPS Laser Vaporization, the new standard of treatment in men with Myasthenia Gravis and Benign Prostatic Obstruction? Arch. Esp. Urol. 2015; 68 (4): 441-3. ISSN: 0004-0614. PMID: 26033765. Factor de Impacto (s): 0,309. Cuartiles (9) Q4

González Enguita C, Bueno Serrano G, Tabares Jiménez, J, Charry Gónima P, Buendía González E. Cólico renal. Opciones terapéuticas actuales. Beneficios de la Litotricia Extracorpórea Inmediato o Précoz (LEOCi). Cuadernos de Urología. Temas de Formación Continuada para el Médico de Atención Primaria, AÑO 25, Nº 68, 2015. ISSN: 1135-3163

Charry Gónima P, Cabello Benavente R, Simón Rodríguez C, González Enguita C. Primary Female Urethral Carcinoma A Case Report. A Review of the Diagnosis and Treatment. Urol Nephrol Open Access J 2015, 2 (3):00039. 029529732222--00039.pdf"http://medcraveonline.com/UNOAJ/UNOAJ-HYPERLINK "00039.pdf%22http://medcraveonline.com/UNOAJ/UNOAJ-02-00039.pdf"02HYPERLINK "00039.pdf%22http://medcraveonline.com/UNOAJ/UNOAJ-02-00039.pdf"-HYPERLINK "00039.pdf%22http://medcraveonline.com/UNOAJ/UNOAJ-02-00039.pdf"00039HYPERLINK "00039.pdf%22http://medcraveonline.com/UNOAJ/UNOAJ-02-00039.pdf".pdf

Husillos Alonso A, Carbonero García M, González Enguita C. Is there a role for systemic targeted therapy

after surgical treatment for metastases of renal cell carcinoma? World J Nephrol. 2015 May 6;4(2):254-62. ISSN 2220-6124. doi: 10.5527/wjn.v4.i2.254. Review

Vela-Navarrete R, Carballido J, González-Enguita C, Olivier Gómez C, Rodríguez de Betancourt F. Urology at the European university: adaptations to the Bologna Plan. The model of the Autonomous University of MadridHYPERLINK

"<http://www.ncbi.nlm.nih.gov/pubmed/25798865>".

Actas Urol Esp. 2015 Sep;39(7):399-404. doi: 10.1016/j.acuro.2015.01.002. Epub 2015 Mar 19. English, Spanish. ISSN: 0210-4806. PMID: 25798865. Factor de Impacto (s): 1,022. Cuartiles (9) Q4

Vela Navarrete R. Organización Nacional de Trasplantes (ONT). Reflexiones en su 25 aniversario. National Transplant Organization (ONT). Reflections from the 25th anniversary. Actas Urol Esp. 2015 Mar;39(2):67-9. ISSN: 0210-4806. PMID: 25670478. Factor de Impacto (s): 1,022. Cuartiles (9) Q4

M.A. Jiménez Cidre et al. Grupo IFU. Cómo debemos abordar el diagnóstico de la vejiga hiperactiva en mujeres? Actas Urol Esp. 2015. pii: S0210-4806(15)00239-9. doi: 10.1016/j.acuro.2015.08.007. [Epub ahead of print]

Jimenez-Cidre et al, Grupo IFU. The 3-Day Bladder Diary is a Feasible, Reliable and Valid Tool to Evaluate the Lower Urinary Tract Symptoms in Women. Neurourol Urodyn. 2015 Feb; 34(2):128-32.

Rubio-Briones J, Borque A, Esteban LM, Iborra I, López PA, Gil JM, Pallás Y, Fumadó L, Martínez-Breijo S, Chantada V, Gómez E, Quicios C, Congregado CB, Medina R, Ortiz M, Montesino M, Clar F, Soto J, Campá JM. Preliminary results from the monitoring programme of the active surveillance for prostate cancer in Spain of the Society Spanish of Urology. Actas Urol Esp. 2015 Jun 23. ISSN: 0210-4806. PMID: 26115777. Factor de Impacto (s): 1,022. Cuartiles (9) Q4

Autrán- Gómez AM, Sánchez-Encinas MP, Amaruch García N, Moscatiello P, Ogaya Pines G, Blazquez Vallejo C, Ortells García D, González-Enguita C. Experiencia inicial en Prostatectomía Radical Robot Asistida: Impacto de una Baja Densidad y Frecuencia de Casos. En Prensa Act Urol Esp Marzo 2015

Secín FP, Castillo OA, Rozanec JJ, Featherston MH, Cocifran Alves Milfont PJ, García Marchiñena P, Jurado Navarro A, Autrán AM, Rovegno A, Rodríguez Faba O, Palou J, Teixeira Dubeux V, Nuñez Bragayrac L, Rene S, Ricardo F, Zequi S, Álvarez-Maestro M,

Martínez-Piñeiro L, Villoldo G, Villaronga A, Abreu Clavijo D, Decia R, Frota R, Vidal-Mora Ivar, Monzó Gardiner, Juan I. Schatloff, Oscar; Hernández-Porrás, Andres, Santaella-Torres F,, Quesada ET, Sánchez-Salas R,, Dávil H, Villavicencio Mavric H. Hispano-American Experience in Minimally Invasive Partial Nephrectomy. J.Urol Suppl. Issue 4 May 2015; Vol 193; e1-e118

Autrán Gomez AM, Secin F, Sánchez Salas R, Arjum Sivaram, Monzo Gardiner JI, Barret E, Rozet F, Marc G, Prapotnich D, Cathala N, Mombet A, Cathelineau X. Predictors of Pathological Upgrading Upstaging in Patients Eligible for Active Surveillance Submitted to Radical Prostatectomy. J Urol Suppl. Issue 4 May 2015; Vol 193; e1-e118

González Enguita C, Jiménez Cidre M. Individualizar el tratamiento médico de los STUI/HBP. Revisa promocional Laboratorios Rovi. En prensa 2016

OTRAS PUBLICACIONES

Lectura de TESIS DOCTORAL

Juan Aragón Morales. Título: Factores pronósticos de recurrencia y mortalidad en los pacientes con tumor de urotelio superior tratados con cirugía. Universidad Complutense de Madrid. Nota: Sobresaliente Cum Laude. Leída en Madrid 23 de Junio 2015

TESIS Doctorales en Proceso

Carlos Simón Rodríguez. Título: Estudio observacional, de cohortes, prospectivo para evaluar la eficacia del tratamiento de la HBP mediante RTU bipolar en comparación con Láser Greenlight o Láser diodo. Unidad Autónoma de Madrid. Año: 2015-6

CONFERENCIAS Y PARTICIPACIONES EN MESAS REDONDAS Y SEMINARIOS

Ver en Proyección científica

Otras actividades de proyección científica

Proyectos de INVESTIGACION

European registry evaluating management practices of general practitioners and urologist and

pharmacological treatment outcomes in subjects with Lower Urinary Tract Symptoms associated with Benign Prostatic Hyperplasia. Registro europeo para evaluar las prácticas de control en médicos de cabecera y urologos y los resultados de tratamiento farmacológicos en pacientes con síntomas del tracto urinario inferior asociados con hiperplasia benigna de prostate. Promotor: FIU Fundación para la investigación de la EAU. Identificación del protocolo BPH EAU-RF 08-02. Parte subsidiaria GSK Pharmaceuticals. Investigador principal: C González Enguita. Investigador colaborador: C Simón Rodríguez. Fecha: Mayo 2009-2015

Estudio Observacional de Cohortes, prospectivo para evaluar la eficacia del tratamiento de la HBP mediante RTU (Resección transuretral bipolar) en comparación con Fotovaporización prostática con laser greenlight o laser diodo. Investigador Principal: Leticia López Martín. Investigador colaborador: C González Enguita, D Santos Arrontes, C Simón Rodríguez. Promotor: Hospital Universitario Fundación Jiménez Díaz y C González Enguita. Años: 2012-16

Estudio EASY. "Estudio europeo de Altis®, un sistema de cabestrillo de incisión única para el tratamiento de la incontinencia urinaria de esfuerzo femenina" Promotor Coloplast Manufacturing France SAS Investigador Principal: Carmen González Enguita Investigadores: Raquel González López, M Rodríguez-Castro (Servicio de Urología) Centro de Investigación: Instituto de Investigación Sanitaria-Fundación Jiménez Díaz Servicio: Urología Código del Protocolo: SU016 Núm. EudraCT: NA Fecha: 2013-16

Estudio prospectivo de la función sexual en hombres sexualmente activos tratados para la HBP Promotor GlaxoSmithKline S.A. Investigador Principal: Carmen González Enguita Investigadores: Leticia López Martín, Carlos Simón Rodríguez, Juan Vicente García Cardoso, Carmen Navas Martínez (Servicio de Urología) Centro de Investigación: Instituto de Investigación Sanitaria – Fundación Jiménez Díaz. Servicio: Urología Código del Protocolo: FDC116115- GSK Nº de EudraCT: 2012-002047-26 Versión: 2011N130973_00 /00 (España) Fecha: 2013-16

Estudio observacional de cohortes, prospectivo para evaluar la eficacia de la inmunoprofilaxis bacteriana en la prevención de las infecciones urinarias de vías bajas de repetición no complicadas en mujeres premenopáusicas en comparación con un grupo control . Estudio INMUNOVAC. Código del protocolo CGE-URP-2012-01 Versión 2.0 Mayo 2012. Promotor: C González Enguita. Investigador principal: L López Martín. Año 2012-16

Programa de recuperación acelerada (Fast-Track) en cistectomía Radical (Pro-Rac). Coordinador del proyecto Carlos Llorente Abarca. Servicio de Urología Hospital de Alcorcon (HUFA). Autores: Servicio de Urología (HUFA): Virginia Hernández, Borja López . Servicio de Anestesiología y Reanimación (HUFA): Juan Gómez-Arnau, Santiago García del Valle, M^a Lorenza Fuentes Ramírez . Por H.U idcsalud en Madrid (FJD/HUIE/HRJC): C González Enguita, MSánchez Encinas, G Bueno Serrano y A Husillos Alonso. Año 2014-17

The SPARTAN Study. A multicenter, randomized, double-blind, placebo-controlled, phase III study of ARN-509 in men non-metastatic castration-resistant prostate cancer Investigador Principal: DR. Gustavo Rubio (Oncólogo Médico) Protocolo ARN-509-003 Co-investigador CEnguita, C Quicios Dorado Patrocinador: Janssen Lab. CRO es PARA Años 2014-16

Ensayo clínico terapéutico exploratorio, multicéntrico nacional, aleatorizado, abierto con evaluador ciego para evaluar el efecto de dos moléculas de reparación de la capa de los glucosaminoglucanos (AR-GAGs- Agentes de Reparación del revestimiento vesical de los GlucosAminoGlicanoS), el Condrítin Sulfato sódico al 2,0% (URACYST) y el Acido Hialurónico 0,08% (CYSTISTAT), en monoterapia o en combinación Hialuronato sódico al 1,6% + Condrítin sulfato sódico 2,0% (IALURIL) mediante la aplicación en programa de Instilación endovesical en la prevención de la recurrencia de las infecciones de orina (ITU) recurrentes, en mujeres adultas diagnosticadas de ITU recurrente. Investigador Principal: C González Enguita Investigador Secundarios: P CHarry Gónima. P Moscatiello, C Gomis Goti Proyecto de Tesis: Dra. Charry Fecha 2013-15 ... en proceso de rediseño.

Ensayo Clínico aleatorizado enmascarado para evaluar la eficacia de cuatro pautas analgésicas en pacientes sometidos a litotricia extracorpórea por ondas de choque (LEOC). Centro de Investigación: Instituto de Investigación Sanitaria-Fundación Jiménez Díaz. Servicio: Urología. Investigador Principal: G Bueno Serrano. Investigadores colaboradores: Carmen Navas Martínez, Juan Tabares Jiménez, Percy Miguel Rodríguez Castro, María Pilar Alcoba García, Carmen González Enguita, Luis Muñoz Alameda Número EudraCT 2014-001930-26. 28 de Abril de 2014...en proceso

ICON Clinical Research . ARAMIS 3104007. Phase III High-risk non-metastatic castration resistant prostate cancer. Estudio aleatorizado, con doble enmascaramiento y controlado con placebo sobre la eficacia y seguridad de ODM-201 en varones con

cáncer de próstata no metastásico de alto riesgo resistente a la castración". ARAMIS 3104007. Investigador Principal: CGEnguita Investigadores colaboradores: C Quicios Dorado. Protocolo del estudio: 3104007 ORION Corporation Orion Pharma. Fecha de firma del Doc de confidencialidad: 9 de Sep 2014. En proceso de reclutamiento. Inicio Dic 2015

Estudio del SCORE de las 4-Kalicleinas como factor de predicción de reclasificación tumoral en un programa de vigilancia activa en cáncer de próstata Código Promotor: PIEM-EAU/2014/001 Promotor: Fundación para la Investigación en Urología de la AEU Coordina: OPKO Health Investigador principal : CGonzalez Enguita Co-Investigador: CQuicios Dorado Fecha comienzo Nov 2014-11-03

Estudio VITAL. Estudio observacional transversal para describir la prevalencia e intensidad de la fatiga en pacientes con cáncer de próstata resistente a la castración en España. IPrincipal: C González Enguita. Investigador colaborador: C Quicios Dorado, AM Autran Gomez. Código: JAN-CPR-2014-01. Promotor: Janssen Cilag S.A Fecha : 2015

Estudio: PGRx 3.0- Outcomes Research. Estudio observacional transversal europeo, cuyo objetivo es obtener información epidemiológica de Cáncer de Próstata. IPrincipal: C González Enguita. Investigador colaborador: C Quicios Dorado, AM Autran Gomez. Promotor: LA-SER. Fecha : 2015

Proyecto: Vigilancia Activa en Cáncer de Próstata . Plataforma Investigación de Estudios Multicéntricos de la AEU. Investigador principal: C Quicios Dorado. Promotor HUFJD y AEU. Fechas: 2015-16

Proyecto: Estudio Prospectivo Base de datos Implantes de UroLift en pacientes afectados de HBP (Urología funcional). IPrincipal: C González Enguita y M Fernández Arjona. Investigador colaborador: AM Autrán Gómez, Rodríguez Castro. Patrocinado: Prim (Comercializador de UroLift). Fechas: 2015-16 (Deadline Marzo 2016)

Proyecto: Estudio Prospectivo Base de Datos (España) Implantes de ATOMS en pacientes afectados de incontinencia urinaria de esfuerzo masculina postquirúrgica (Urología funcional). IPrincipal: C González Enguita. Investigador colaborador: R González Lopez, E López López, Rodríguez Castro M, Autrán Gómez AM. Patrocinado: Presurgy. Fechas: 2015-16

Registro sobre el uso BCG en España en situación especial de desabastecimiento. IPrincipal: C González

Enguita. Investigador colaborador: Husillos Alonso A, López Lopez B, Sanchez Encinas M, Hernández Sanchez JE, Autrán Gómez AM. Patrocinado: AEU (Asociación Española de Urología). Fechas: 2015-16

Ensayo clínico fase IV con EMDA con Mitomicina-C pre-RTU Neo vesical. Impacto de la administración preoperatoria intravesical con mitomicina-C (MMC) mediante instilación electromotiz (EMDA) en pacientes con tumor vesical no musculo invasivo (TVNMI). Estudio prospectivo aleatorizado Código del estudio: ETRACT 2015-003680-11. No PRESURGY/1/2015 Versión definitiva 2.0. Fecha 03/12/2015 Promotor: Presurgy, sl Investigador principal: C González Enguita / Servicio de urología CEIC referencia: Fundación Puigvert Fechas: 2015-16

Estudio Retrospectivo: Base de datos Institucional (Hospitales de asistencia pública Grupo Quirón Salud Madrid) de Prostatectomía radical (Abierta, laparoscópica y robótica) Investigador principal: Carmen González Enguita / Servicios de Urología Promotor: Fechas: 2015-16

Estudio Retrospectivo: Base de datos Institucional (Hospitales de asistencia pública Grupo Quirón Salud Madrid) de Braquiterapia en Cáncer de Prostata Investigador principal: C González Enguita Investigadores: L Lopez Martin, C Quicios Dorado, AM Autran Gomez Promotor: Fechas: 2015-16

Estudio Retrospectivo: Base de datos Institucional (Hospitales de asistencia pública Grupo Quirón Salud Madrid) de Crioterapia Prostatica en la recidiva post cualquier tratamiento de Radioterapia prostática Investigador principal: Jesus Olivera y servicio d eradioterapia Investigadores: C Gonzalez Enguita y Servicio de Urología Promotor: AEU y SEOR (Sociedad Española de Oncología Radioterapica) Fechas: 2015-16

Estudio Retrospectivo: Base de datos Institucional (Hospitales de asistencia pública Grupo Quirón salud Madrid) de Trasplante Renal Investigador principal: Carmen González Enguita / Servicios de Urología Promotor: Fechas: 2015-16

Estudio Retrospectivo: Base de datos Institucional (Hospitales de asistencia pública Grupo Quirón salud Madrid) de Cáncer Renal Investigador principal: Carmen González Enguita / Servicios de Urología Promotor: Fechas: 2015-16

Estudio Retrospectivo: Base de datos Institucional (Hospitales de asistencia pública Grupo Quirón salud Madrid) de Cáncer Testicular (genético yfamiliar) Investigador principal: C González Enguita / Servicios de Urología en colaboración con Grupo de Genética

Humana del Centro Nacional de Investigaciones Oncológicas, diversos grupos de hospitales españoles, y el Grupo español de tumores Germinales. Objetivos:

Identificación de las bases genéticas de susceptibilidad al cáncer testicular familiar. Promotor: ... Fechas: 2015-16

Honores y distinciones

Ramiro Cabello Benavente

Premio Dr Peña 2014 de la Real Academia de Medicina (RAM). Titulo de la obra: Formación en trasplante renal: Situación actual en España y propuesta de un nuevo modelo experimental para el aprendizaje de la cirugía en cadáver preservado mediante la técnica de W. Thiel.

PREMIO Joaquín Albarrán a la Mejor Comunicación AUDIOVISUAL (VIDEO) 2015. LXXX Congreso Nacional de Urología. Salamanca, Junio 2015. Titulo: "Adrenalectomía parcial laparoscópica retroperitoneal." Autores: Cabello Benavente R, Quicios Dorado C, Jacome Pita X, Rodríguez Castro PM, Alcoba García MP, González Enguita C.

Carmen González Enguita

Nombramiento como VOCAL de la OFICINA de Gestión Clínica de la AEU (Asociación Española de Urología) para el Grupo de Trabajo ERN (European Network References) de la EAU (European Association of Urology)

Miembro del Instituto Oncológico (Oncohealth) de Hospitales públicos quirónsalud Madrid. Área funcional Uro-Oncología. Madrid, Junio 2015

Revisor Revistas Internacionales (Periodo 2015)

- Brazilian Journal of Urology
- Actas Españolas de Urología
- Archivos Españoles de Urología

Miembro de Tribules de Tesis Doctorales (Periodo 2015)

Luis Crespo Martínez

Nombramiento CGEnguita como VOCAL del Tribunal por la Universidad Rey Juan Carlos e Madrid, el Departamento de Medicina y Cirugía, Psicología, Medicina Preventiva, Salud Pública e Inmunología y Microbiología Médica, de esta Universidad. Titulo de la Tesis: "Una intervención para mejorar la adecuación

de las canalizaciones desde Atención Primaria a un Servicio de Urología". Madrid, Junio 2015

Juan Aragón

Nombramiento CGEnguita como VOCAL del Tribunal por la Universidad Complutense de Madrid, la Comisión de Doctorado de esta Universidad. Titulo de la Tesis: "Factores pronósticos de recurrencia y recidiva en los tumores de urotelio superior tratados con cirugía". Facultad de Medicina. Departamento de Cirugía II (Urología). Universidad Complutense. Madrid, Junio 2015

Alejandra Egui Rojo

Nombramiento CGEnguita como VOCAL del Tribunal por la Comisión del Doctorado de la Universidad Autónoma de Madrid. Titulo de la Tesis: "Manejo de la fase aguda de la enfermedad de Peyronie mediante extensor peneano: estudio prospectivo no aleatorizado controlado con correlación mediante ultrasonidos" Facultad de Medicina. D

Cristina Quicios Dorado

Miembro del Instituto Oncológico (Oncohealth) de Hospitales públicos quirónsalud Madrid. Área funcional Uro-Oncología. Madrid, Junio 2015

Evaluador de Comunicaciones para el LXXX Congreso Nacional de Urología Salamanca, 10-13 junio 2015

Ana María Autrán Gómez

Cargos en Sociedades Científicas Internacionales y responsabilidad científica en los proyectos:

Coordinador de la Oficina de Investigación CAU (Confederación Americana de Urología) 2015-2017

Secretario de "Latin American Renal Cancer Group" (LARCG) (nombramiento 2015)

Revisor Revistas Internacionales (Periodo 2015). 28 artículos revisados

- Brazilian Journal of Urology
- Journal Sexual Medicine
- Journal of Urology Oncology

Raquel González López

Fundadora en 2015 del Club de Jóvenes en Urología Funcional (Club J Uro Fun) . Enero 2015

Miembro del Comité de Redacción de Actas Urológicas Españolas desde el año 2009

Servicio de Urología FJD y HRJC

- Ganador de la X Edición de los Premios BIC (Best in Class) (2015).

Mejor especialidad en Atención al Paciente de Urología

- Finalista en el mismo Premio, Servicio de Urología Hospital Universitario Rey Juan Carlos (HURJC), Móstoles (Madrid)

Premio concedido por la Cátedra de Innovación y Gestión Sanitaria de la Universidad Rey Juan Carlos y Gaceta Médica

Jefe de Servicio Corporativo: Carmen González Enguita

Jefe de Servicio HRJC: Miguel Sanchez Encinas

Entrega del Premio Madrid, 11 de Noviembre 2015

Percy Miguel Rodríguez Castro

European Board of Urology de la EAU (European Association of Urology) Noviembre 2015

Investigación



Instituto de Investigación Sanitaria de la Fundación Jiménez Díaz (IIS-FJD)

El Instituto de Investigación Sanitaria Fundación Jiménez Díaz (IIS-FJD) fue creado en 2009 por convenio entre el Hospital Universitario Fundación Jiménez Díaz (FJD) y la Universidad Autónoma de Madrid (UAM) y acreditado por el MICINN en 2010.

Está integrado por el personal investigador y docente de la FJD y de la UAM, que constituyen el núcleo básico y la estructura funcional de investigación básica, clínica, epidemiológica y en servicios de salud.

A finales de Diciembre de 2015 se ha concedido al IIS-Fundación Jiménez Díaz la renovación de la acreditación como instituto de investigación sanitaria por parte del MINECO por un periodo de cinco años, tras una auditoría de evaluación científica y de gestión del periodo 2010-2014 del Instituto de Salud Carlos III (ISCIII).

Durante el periodo 2010-2014 evaluado, la actividad investigadora del IIS-FJD se ha incrementado sustancialmente, como se aprecia en los gráficos siguientes, dónde se indica el factor de impacto medio y acumulado por anualidad, así como los proyectos financiados en el IIS-FJD durante ese mismo periodo



Durante el año 2015 el IIS-FJD se ha transformado en una fundación sin ánimo de lucro, para poder dotarlo de personalidad jurídica propia y absoluta autonomía en la gestión de sus recursos, actividades y resultados.

En 2015 se han iniciado nuevas acciones estratégicas y se han seguido desarrollando varias de las acciones iniciadas en años anteriores:

MEJORA de MODELO de GESTIÓN

El Instituto de Investigación se ha constituido en Fundación Instituto de Investigación Fundación Jiménez Díaz

SISTEMAS de INFORMACIÓN

Desarrollo y puesta en marcha del Nuevo Portal del Investigador FONTVENTA, sistema informático de gestión de la actividad científica del IIS-FJD.

PROYECTOS y CONVENIOS de COLABORACIÓN EXTRAMURALES

- Desarrollo del Proyecto extramural "Córnea" de colaboración CBMSO (CSIC) - grupo de Oftalmología del IIS -FJD.
- Convenio de Colaboración FJD - CIEMAT. Unidad Mixta de Terapias Avanzadas dirigida por el Dr. Juan Bueren
- Cátedra de Patrocinio con el grupo de Dra. Marcela del Río (Medicina Regenerativa y Bioingeniería de Tejidos; CIEMAT-UC3-IIS-FJD)

REVISIÓN PLAN ESTRATÉGICO

Participación de toda la organización: líderes de investigación, 4 áreas de mejora.

Líneas y Grupos de Investigación

Se ha completado el proceso de reestructuración de áreas y grupos del IIS-FJD.

Política Intramural de Intensificación de personal clínico que lidera proyectos de investigación del Plan Nacional.

Política de captación de talento, con incorporación de clínicos con perfil investigador: Dr. Borja Ibáñez (Servicio de Cardiología), la Dra. Ana María Autran Gomez (Servicio de Urología) y del Dr. Mario Martínez Galdámez (Unidad de Neurorradiología Intervencionista). Así como incorporación de investigadores del Programa Ramón y Cajal (Dra. Vanesa Esteban) y un bioinformático (Dr. Pablo Mínguez)

○ Investigación Clínica (ensayos) y Búsqueda de Financiación

Se ha impulsado la investigación clínica mediante la monitorización externa a través del programa BEST, el seguimiento interno de la gestión de los ensayos clínicos, y la integración de los cuatro centros hospitalarios (FJD, HIE, HRJC y HGV) en la gestión y programa de investigación clínica del IIS.

○ Innovación y Transferencia (patentes)

Concesión en 2015 de 5 patentes, incluyendo 1 modelo de utilidad ante la Oficina Española de Patentes y Marcas (OEPM).

Firma de 2 contratos de licencia de innovaciones protegidas.

Solicitud de 6 patentes y 1 modelo de utilidad ante la OEPM.

Extensión a nivel internacional de 2 patentes vía PCT y solicitud de 1 patente europea.

○ Difusión Externa e Interna

Durante 2015 se ha puesto en marcha la actualización de la página web del IIS-FJD y su edición en inglés.

Estructura del IIS-FJD

La conforman 30 grupos de investigación (21 consolidados y 9 asociados), integrados en 6 áreas: cuatro temáticas y dos transversales

Áreas Temáticas	Grupos de investigación
Cáncer	3 grupos + 2 grupos asociados
Enfermedades Infecciosas, Inflamatorias y Crónicas	6 grupos + 1 grupo asociado
Neurociencias	3 grupos
Enfermedades renales, Metabólicas y Cardiovasculares	4 grupos + 1 grupo asociado
Áreas Transversales	Grupos de investigación
Genética y Genómica	3 grupos
Tecnología e Innovación Sanitaria	2 grupos + 5 grupos asociados

Actividad y Financiación

FINANCIACIÓN FUNDACIÓN JIMÉNEZ DÍAZ

La Fundación Jiménez Díaz ha aportado 2 millones de € al presupuesto del IIS-FJD para la financiación de:

- Personal investigador predoctoral, postdoctoral y senior (28 co-financiados y 18 financiación completa)
- Personal de apoyo a las plataformas SCREN, Metodología, Animalario, Genómica, Microscopía y Bioinformática (11) y de gestión (10). De ellos 8 co-financiados y 13 totalmente financiados.
- Personal de apoyo a las plataformas (11) (Metodología -2-, SCREN -3-, Animalario -2-, técnicos de apoyo -3- y Bioinformática -1-) y de gestión (10). De ellos 8 co-financiados y 13 financiados 100%)
- Gastos de sostenimiento estructural y reformas de espacios
- Proyectos de investigación intramurales y extramurales

ACTIVIDAD FORMATIVA, REUNIONES Y SEMINARIOS

- X Ciclo de Seminarios de Biomedicina del IIS-FJD (2014 - 2015)
- X Reunión Internacional sobre Investigación Traslacional (Febrero 2015)
- XII Convocatoria Premios Tesis Doctoral IIS-FJD:

Experimental

- 1er Premio: Belén Picatoste Botija. "Estimulación del Sistema de Incretina en el Remodelado Cardíaco Inducido por Diabetes Tipo 2 E Isquemia/Reperusión Experimentales"
- 1er Premio: Marta Martín Lorenzo. "Estudio proteómico y metabólico de la enfermedad cardiovascular en la búsqueda de nuevos biomarcadores"

- Accésit: Ainhoa Oguiza Bilbao. "Inhibidores de las vías intracelulares NF-κB y JAK/STAT en el tratamiento experimental de la aterosclerosis y la nefropatía diabética"
- Accésit: Sandra Rayego Mateos. "El Receptor del Factor de Crecimiento Epidérmico (Egfr): Nueva Diana Terapéutica en la Patología Renal"

Clínica

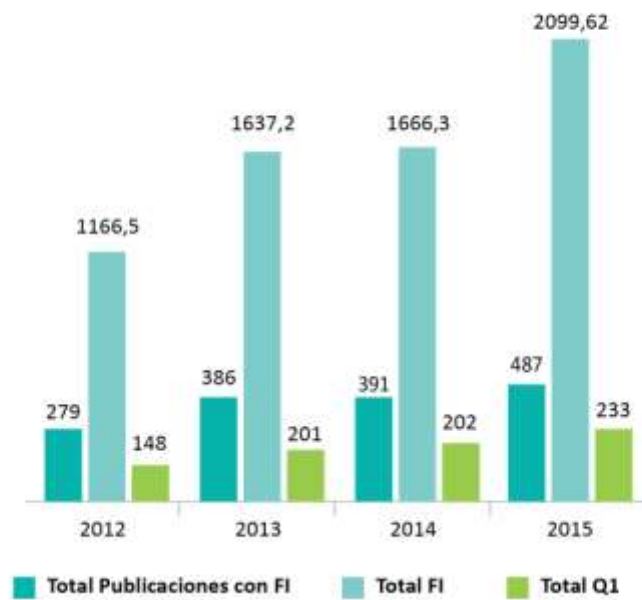
- 1er Premio: M^a del Carmen Muñoz Egea. "Análisis Estructural y Presencia de Autofluorescencia en Biopelículas Formadas por Micobacterias no Pigmentadas de Crecimiento Rápido"
- Accésit: Andrea Romina Oleñik Memmel "Influencia de la Ingesta de Ácidos Grasos Omega-3 en la Superficie Ocular de Pacientes con Disfunción de Glándulas de Meibomio y Ojo Seco Evaporativo, y su Impacto en la Calidad de Vida"
- Accésit: Diego León Rico "Preclinical Studies for the Gene Therapy of Leukocyte Adhesion Deficiency Type I"
- Accésit: Raúl Rincón Sánchez "Importancia Pronóstica, Predictiva de Respuesta y Terapéutica de las Fosfatasa Mkp-1 Y Pp2a en el Cáncer de Mama Humano"

PRODUCCIÓN Y ACTIVIDAD CIENTÍFICA

Publicaciones

- Durante el año 2015, se han publicado 571 artículos, 542 indizados y 487 artículos con índice de impacto, de los cuales 233 (47,84%) están en revistas del primer cuartil. El factor de impacto acumulado en 2015 es de 2099,62, siendo el factor de impacto medio de 4,31.

Publicaciones 2012 -2015

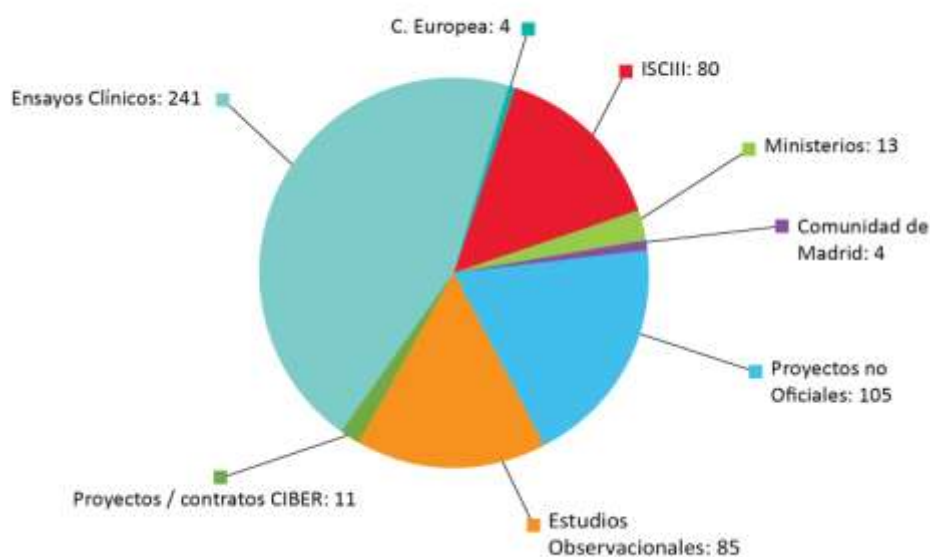


Proyectos de Investigación y Ensayos Clínicos

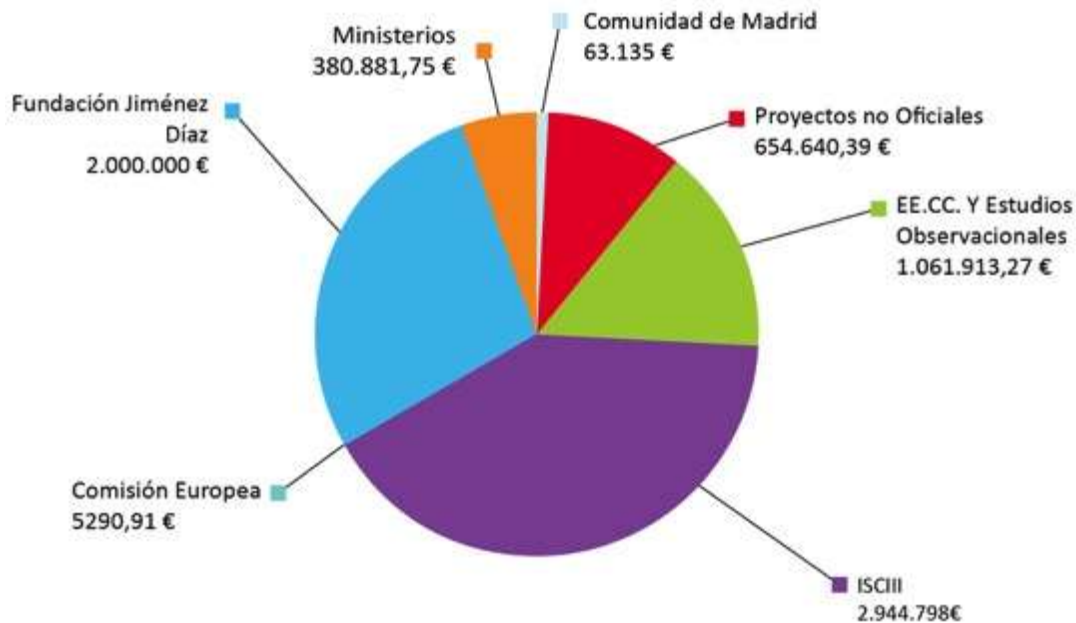
- El número de proyectos y estudios de investigación desarrollados durante el año 2015 es de 302, incluyendo los financiados por organismos oficiales, no oficiales y estudios

observacionales. Además, se han realizado 241 ensayos clínicos, de ellos 74 iniciados durante este año.

Proyectos de Investigación 2015



Financiación Investigación 2015



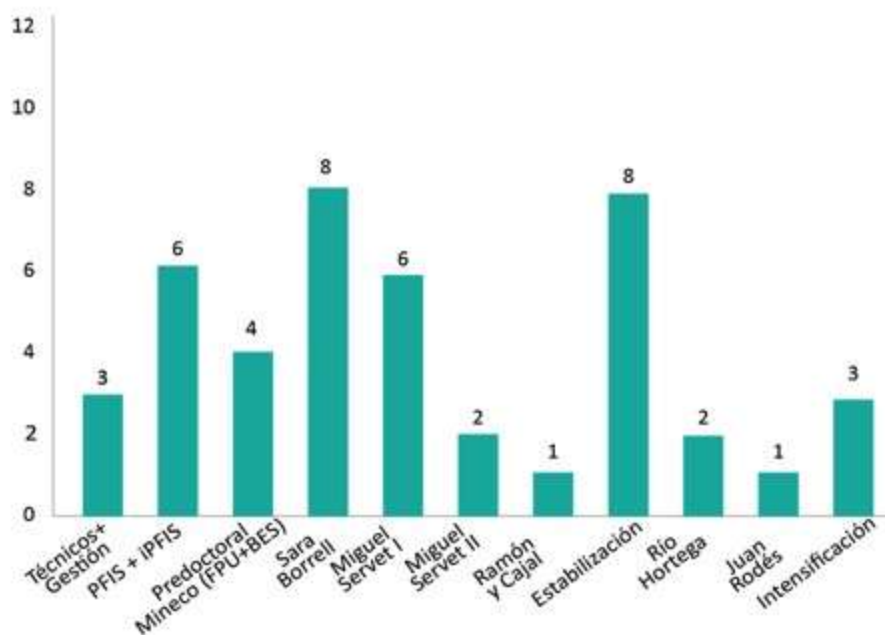
Participación en Grandes Programas de investigación:

- El IIS-FJD ha continuado su participación en grandes programas de investigación:
 - Programas Internacionales: EATRIS y ECRIN.
 - CIBER y REDES (ISCIII-MINECO): 11 grupos CIBER y 7 redes - 6 grupos CIBERER, 2 grupos CIBERES, 1 grupo CIBERDEM, 1 grupo clínico asociado CIBERSAM y 1 grupo clínico asociado CIBEROBN; 7 grupos en RETICS: RETICEF (1), RIS (1), RIC (1), REDINREN (2); RIRAAF (1); TERCEL (1)
 - Plataformas del ISCIII
 - Plataforma de Biobancos. Red de Biobancos en los Hospitales del Sistema Nacional de Salud
 - Plataforma de Unidades de Investigación Clínica y Ensayos Clínicos
 - Plataforma de Innovación en Tecnologías Médicas y Sanitarias
 - Plataforma de Recursos Biomoleculares y Bioinformáticos
 - REMOA (Red Española de Microscopía Óptica y Aplicada)

Programas de Recursos Humanos Competitivos (cofinanciación Fundación Jiménez Díaz y agencias oficiales):

- 8 investigadores estabilizados (Programas de RRHH ISCIII y MINECO)
- 31 Investigadores y técnicos contratados a través de estos programas (ver gráfico).

Programa de Recursos Humanos



Fundación Conchita Rábago

En 2015 la Fundación Conchita Rábago ha otorgado 13 Becas Predoctorales para formación de investigadores en el IIS-FJD.

Fuentes públicas de financiación de proyectos en desarrollo en el iis-fjd



Personal

ESTADÍSTICO

IGNACIO MAHÍLLO FERNÁNDEZ

Labor asistencial

CONSULTAS DE INVESTIGADORES ATENDIDAS

Fundación Jiménez Díaz

Servicio	Consultas
Alergología	4
Anestesiología	19
Aparato digestivo	2
Bioquímica clínica	17
Cardiología	12
Cirugía general	4
Cirugía ortopédica y traumatológica	6
Cirugía vascular y angiología	5
Endocrinología y nutrición	2
Enfermería	1
Escuela de enfermería	2
Farmacia hospitalaria	3
Genética	8
Ginecología	14
Hematología	4
Inmunología	6
Investigación clínica	2
Laboratorio de terapia celular	5
Medicina familiar y comunitaria	2
Medicina interna	8
Metabolismo mineral y óseo	1
Microbiología	11
Nefrología	39
Neumología	18
Neurología	7
Oftalmología	3
Oncología	2
Oncología radioterápica	1
Ortodoncia	3
Otorrinolaringología	3

Pediatría	9
Protección radiológica	6
Psiquiatría	9
Radiodiagnóstico	2
Radioterapia	1
Rehabilitación	6
Reumatología	7
Salud laboral	5
Urología	3
TOTAL	262

Hospital Universitario Infanta Elena

Servicio	Consultas
Alergología	5
Cirugía ortopédica y traumatológica	4
Pediatría	4
Urología	1
TOTAL	14

Hospital Universitario Rey Juan Carlos

Servicio	Consultas
Anestesiología	1
Cardiología	1
Endocrinología y nutrición	1
TOTAL	3

Hospital General de Villalba

Servicio	Consultas
Oftalmología	3
TOTAL	3

Labor docente programada (en la FJD o en la facultad de medicina de la UAM)

FORMACIÓN CONTINUADA A INVESTIGADORES

Cursos impartidos en la Fundación Jiménez Díaz:

Curso	Mes	Horas impartidas
Bioestadística	Junio	16
Bioestadística	Noviembre	16
Epidemiología y salud pública	Junio	8

PROYECCIÓN CIENTÍFICA

PONENCIAS Y COMUNICACIONES A CONGRESOS Y OTRAS REUNIONES CIENTÍFICAS

XX Congreso de la Sociedad Española de Investigación Ósea y del Metabolismo Mineral. Bilbao, octubre 2015

Comparación entre dos inmunoensayos automatizados por quimioluminiscencia para la cuantificación de 25-OH-vitamina D. Isabel Alonso, Blanca Torrubia, Elena López Ramiro, Ignacio Mahillo, Concha de la Piedra.

Efecto sobre la inmunidad celular durante el tratamiento con denosumab a corto y medio plazo en mujeres con osteoporosis postmenopáusica. M^a Jesús Moro-Álvarez, M. Díaz-Curiel, M. Andrade, I. Mahillo-Fernández, R. García Delgado.

Cambios en los marcadores de remodelado óseo mineral y densidad mineral ósea en mujeres osteoporosis postmenopáusica tratadas con denosumab durante 2 años. M^a Jesús Moro-Álvarez, M. Díaz-Curiel, M. Andrade, I. Mahillo-Fernández.

2^o Congreso Español de la mama. Madrid, octubre 2015

Imagen mamográfica sintetizada (C-View) versus imagen convencional: resultados de un estudio clínico. María Castillo, Julio Garayoa Roca, Ignacio Mahillo Fernández, Margarita Chevalier, Julio Valverde Morán, Carmen Estrada Blan.

XLV Congreso Nacional de la Sociedad Española de Nefrología. Valencia, octubre 2015

Mejoría del pronóstico cardiovascular y renal del trasplante renal de donante vivo. D. Pazmiño Zambrano, A. Ramos Verde, B. Fernández Fernández,

C. Martín Cleary, I. Mahillo, J. Egido de los Ríos, A Ortiz Arduan.

52 Congreso de la Sociedad Española de Cirugía Ortopédica y Traumatología. Valencia, septiembre 2015

Instrumentación lumbar en el paciente anciano mayor de 75 años. ¿Merece la pena? Estudio de las complicaciones y mejoría en calidad de vida en comparación con pacientes jóvenes. Félix Tomé Bermejo, Javier Cervera Irimia, Angel R Piñera Parrilla, Carmen Durán Alvarez, Belén López San Román, Ignacio Mahillo Fernández, Luis Alvarez Galovich.

Identificación de factores de riesgo para la aparición de fugas de cemento durante la realización de vertebroplastia percutánea en el tratamiento de la fractura vertebral maligna u osteoporótica dolorosa. Félix Tomé Bermejo, Ana M Ferrete Barroso, Luis Alvarez Galovich, Angel R Piñera Parrilla, Carmen Durán Alvarez, Belén López San Román, Ignacio Mahillo Fernández.

XIX Congreso de la Sociedad Española de Enfermedades Infecciosas y Microbiología Clínica. Sevilla, mayo 2015

El síndrome de inmunodeficiencia adquirida en hombres hispanoamericanos que tienen sexo con otros hombres: estudio comparativo de sus manifestaciones y evolución en relación a enfermos españoles. J.A. López López, P. Atencio Antoranz, C. Isea, I. Mahillo Fernández, A. Cabello Úbeda, M. de Górgolas Hernández Mora y M. Fernández Guerrero

57 Congreso de la Sociedad Española de Endocrinología y Nutrición. Madrid, mayo 2015

Evaluación de la efectividad de liraglutide en práctica clínica real tras añadirlo al tratamiento antidiabético

habitual de 84 pacientes con diabetes mellitus (DM) tipo 2 y obesidad. Edurne Lecumberri, Maite Ortega, Elena López-Mezquita, Ignacio Mahillo, Clotilde Vázquez.

Evaluación de la efectividad de Liraglutide en pacientes con diabetes tipo 2 y obesidad en doble o triple terapia hipoglucemiante oral tras la sustitución de un IDPP-4 en el análogo de GLP-1. Maite Ortega Juaristi, Elena Lopez-Mezquita Torres, Edurne Lecumberri Pascual, Ignacio Mahillo Fernández, Clotilde Vazquez Martínez.

PUBLICACIONES

Tuñón J, Higuera J, Tarín N, Cristóbal C, Lorenzo Ó, Blanco-Colio L, Martín-Ventura JL, Huelmos A, Alonso J, Aceña Á, Pello A, Carda R, Asensio D, Mahillo-Fernández I, López Bescós L, Egido J, Farré J. N-Terminal Pro-Brain Natriuretic Peptide Is Associated with a Future Diagnosis of Cancer in Patients with Coronary Artery Disease. *PLoS One*. 2015 Jun 5;10(6):e0126741

Muñoz-Egea MC, García-Pedrazuela M, Mahillo I, Esteban J. Effect of ciprofloxacin in the ultrastructure and development of biofilms formed by rapidly growing mycobacteria. *BMC Microbiol*. 2015 Feb 4;15:18

Elewa U, Fernandez-Fernandez B, Alegre R, Sanchez-Niño MD, Mahillo-Fernández I, Perez-Gomez MV, El-Fishawy H, Belal D, Ortiz A. Modifiable risk factors for increased arterial stiffness in outpatient nephrology. *PLoS One*. 2015 Apr 16;10(4):e0123903

Yuste C, Rubio-Navarro A, Barraca D, Aragoncillo I, Vega A, Abad S, Santos A, Macias N, Mahillo I, Gutiérrez E, Praga M, Egido J, López-Gómez JM,

Moreno JA. Haematuria increases progression of advanced proteinuric kidney disease. *PLoS One*. 2015 May 27;10(5):e0128575

Diaz-Frutos D, Baca-Garcia E, Mahillo-Fernandez I, Garcia-Foncillas J, Lopez-Castroman J. Suicide ideation among oncologic patients in a Spanish ward. *Psychol Health Med*. 2015 Jun 25:1-11.

Muñoz-Egea MC, García-Pedrazuela M, Mahillo-Fernandez I, Esteban J. Effect of antibiotics and antibiofilm agents in the ultrastructure and development of biofilms developed by nonpigmented rapidly growing mycobacteria. *Microb Drug Resist*. 2015 Jul 24. [Epub ahead of print]

Pello AM, Cristóbal C, Tarín N, Huelmos A, Aceña Á, Carda R, González-Casaus ML, Alonso J, Lorenzo Ó, Blanco-Colio L, Martín-Ventura JL, Franco Peláez JA, Mahillo-Fernández I, Farré J, López-Bescós L, Egido J, Tuñón J. Differential profile in inflammatory and mineral metabolism biomarkers in patients with ischemic heart disease without classical coronary risk factors. *J Cardiol*. 2015 Jul;66(1):22-7

González-Parra E, Aceña Á, Lorenzo Ó, Tarín N, González-Casaus ML, Cristóbal C, Huelmos A, Mahillo-Fernández I, Pello AM, Carda R, Hernández-González I, Alonso J, Rodríguez-Artalejo F, López-Bescós L, Ortiz A, Egido J, Tuñón J. Important abnormalities of bone mineral metabolism are present in patients with coronary artery disease with a mild decrease of the estimated glomerular filtration rate. *J Bone Miner etab*. 2015 Aug 23

Gómez-Tortosa E, Rigual R, Prieto-Jurczynska C, Mahillo-Fernández I, Guerrero-López R, Pérez-Pérez J, Sainz MJ. Behavioral Evolution of Progressive Semantic Aphasia in Comparison with Nonfluent Aphasia. *Dement Geriatr Cogn Disord*. 2015 Oct 2;41(1-2):1-8

Personal

JEFES ASOCIADOS

RAFAEL BRAGADO HERRERO
FERNANDO VIVANCO

ADJUNTOS DE INVESTIGACIÓN

BLANCA CÁRDABA OLOMBRADA
VICTORIA DEL POZO ABEJÓN

CONTRATOS DE INVESTIGACIÓN

BEATRIZ SASTRE TURRIÓN
GLORIA ÁLVAREZ LLAMAS
VANESA ESTEBAN VAZQUEZ
CARLOS PASTOR VARGAS

BECARIOS

JOSE ANTONIO CAÑAS MAÑAS
JOSE MANUEL RODRIGO MUÑOZ
MARTA MARTÍN LORENZO
LAURA GONZÁLEZ CALERO
PAULA JULIA MARTÍNEZ GONZÁLEZ
CONSTANZA BALLESTEROS MARTÍNEZ
SELENE BAOS MUÑIZ

TÉCNICOS ESPECIALISTAS

ANDRÉS GONZALEZ GUERRA (HASTA JULIO)
ALVARO ROMERO (DESDE NOVIEMBRE)

Labor docente programada (en la FJD o en la Facultad de Medicina de la UAM)

SESIONES DE INMUNOLOGÍA

Todos los viernes reuniones de laboratorio
Cada 15 días Seminario bibliográfico

POSTGRADUADOS

Participación como docente en el Máster en Biomedicina Molecular, Programa Módulo BMM5 "Enfermedades Inmunes e Inflamatorias", Facultad de Ciencias de la Universidad Autónoma de Madrid, Curso 2014-2015.

Directores: Dr Manuel Fresno y Dr Miguel Angel Iñiguez.

"Asthma, Allergy and Therapy". Dra. B. Cárdbaba

Participación en el Máster en Inmunología; asignatura Inmunotecnología

Facultad de Ciencias de la Universidad Complutense de Madrid, Curso 2015-2016.

Director: Pedro Reche

"Técnicas Inmunológicas: Antígeno-Anticuerpo". Dra. Victoria del Pozo

TESIS DOCTORALES

Premio ex aequo a la mejor tesis en Investigación Biomédica Clínica en los Premios de Investigación de la Fundación Jiménez Díaz 2015, "Búsqueda de perfiles moleculares diferenciales entre tolerancia y sensibilización en la respuesta alérgica", Dra. Miriam Aguerri Moreno. Dirigida por Dra. Blanca Cárdbaba Olombrada.

Trabajo de fin de Máster de Constanza Ballesteros: Estudio de susceptibilidad y/o participación del

sistema vascular en la situación alérgica más grave, la reacción anafiláctica (Responsable: Dra. Vanesa Esteban).

Tesis Doctoral de David Calzada Ricote: Alergia al polen de olivo: potencial terapéutico de péptidos definidos a partir de su alérgeno principal, Ole e 1. (Directora: Dra. Blanca Cárdbaba).

Tesis Doctoral de Laura González Calero: Estudio proteómico y metabólico en el estudio de la evolución de órganos diana en pacientes hipertensos tratados con bloqueantes del sistema renina angiotensina y búsqueda de nuevos biomarcadores (Directores: Dra. Gloria Alvarez-Llamas, Dr. Fernando Vivanco).

Tesis Doctoral de Paula Julia González Martínez: Variaciones del perfil molecular y ómico con la edad y la estratificación del riesgo cardiovascular (Directores: Dra. Gloria Alvarez-Llamas, Dr. Fernando Vivanco).

OTRAS LABORES DOCENTES

Rotación de 3 meses de residentes de alergia del Hospital Clínico de Madrid (Responsable: Dr. Carlos Pastor).

4 Rotaciones de Residentes de Alergia Externas: Hospital de Alcorcón, Hospital de Toledo, Badajoz y H. de Burgos; así como de residentes de alergia de Fundación Jiménez Díaz.

Proyección científica

PONENCIAS Y COMUNICACIONES A CONGRESOS Y OTRAS REUNIONES CIENTÍFICAS

Congresos Internacionales

Gloria Alvarez-Llamas. Urinary exosomes to predict nephropathy. 51 EASD (European Association for the Study of Diabetes) Annual Meeting, Stockholm. 14 - 18 September 2015.

TIPO DE PARTICIPACIÓN: Ponencia invitada

S. Baos, D. Calzada, B. Cárdbaba. New Biomarkers of Asthma Severity?. 13th EAACI Immunology Winter School. Les Arcs, France. February 2015.

TIPO DE PARTICIPACIÓN: Póster.

S. Baos, D. Calzada, J. Quiralte, F. Florido, C. Lahoz, B. Cárdbaba. New biomarkers for the diagnosis and prognosis of asthma. 4th European Congress of Immunology (ECI). Viena, Austria, Septiembre 2015.

TIPO DE PARTICIPACIÓN: Póster

Marta Martin-Lorenzo, Benjamin Balluff, Aroa S. Maroto, Ricardo J. Carreira, Rene J.M. van Zeijl, Laura Gonzalez-Calero, Fernando de la Cuesta, Luis F Lopez-Almodovar, Luis R Padial, Maria G Barderas, Liam A. McDonnell, Fernando Vivanco, Gloria Alvarez-Llamas. MALDI-MSI identifies the molecular anatomy of healthy and atherosclerotic arteries and reveals TMSB4X early accumulation in intima layer during atherosclerosis development. 83rd EAS Congress. Glasgow, UK, March 22-25, 2015

Pulido-Olmo H, García-Prieto CF, Somoza B, Aranguéz I, Alvarez-Llamas G, Vivanco F, Barderas MG, Kreutz R, Segura J, Fernández-Alfonso MS, Ruilope LM, Ruiz-Hurtado G. MATRIX METALLOPROTEINASE (MMP) 2 and MMP9 activity is increased in conditions of albuminuria escape under chronic renin-angiotensin system suppression. 25th European Meeting on Hypertension and Cardiovascular Protection. Milan, June 12-15, 2015

Vanesa Esteban, Bettina M. Jensen, Nerea Mendez-Barbero, Lau F. Larsen, Juan Miguel Redondo, Lotte Klitfod, Lene Heise Garvey, Lars K. Poulsen. Regulator of Calcineurin 1 (RCAN1) is a potential regulator of sensitivity to anaphylaxis in humans. European Academy of Allergy and Clinical Immunology Congress, EAACI 2015, Barcelona, Spain.

Cañas, JA, Mazzeo C, Guerra A, Barranco P, Quirce S, Ruiz Hornillos J, Izquierdo M, Sastre J, del Pozo, V. Exosomes from eosinophils of asthmatic patients produce alterations on structural lung cells egg allergy, adult onset.

European-Academy-of-Allergy-and-Clinical-Immunology Congress Ubicación: Barcelona, SPAIN JUN 06-10, 2015 .

Patrocinador(es): European Acad Allergy & Clin Immunol

ALLERGY Volumen: 70 Número especial: SI Suplemento: 101 Páginas: 220-221

Bobolea I, del Pozo V, Sanz V, Cabañas R, Fiandor A, Quirce S. Aspirin desensitization in aspirin exacerbated respiratory disease: some new insights into the molecular mechanisms. Conferencia: European-Academy-of-Allergy-and-Clinical-Immunology Congress Ubicación: Barcelona, SPAIN Fecha: JUN 06-10, 2015

Patrocinador(es): European Acad Allergy & Clin Immunol

ALLERGY Volumen: 70 Número especial: SI Suplemento: 101 Páginas: 278

S. Baos, D. Calzada, J. Quiralte, F. Florido, C. Lahoz, B. Cárdbaba. New biomarkers for the diagnosis and prognosis of asthma. European Academy of Allergy and Clinical Immunology, EAACI Congress 2015. Barcelona, Spain, Junio 2015.

TIPO DE PARTICIPACIÓN: Póster con discusión.

Premiada como mejor póster de la sección "Asthma I", de la sesión de póster de miembros junior y afiliados (JMA).

Pescosolido, E; Gonzalez-Gutierrez, ML; Larco-Rojas, XE; Perez-Sanchez, N; Esponda-Juarez, K; Pastor-Vargas, C; Fernandez-Rivas, M. Anaphylaxis to hair dye: a case report. EAACI Congress 2015 by the European Academy of Allergy and Clinical Immunology (EAACI) . Barcelona, Spain from 6-10 June

Larco-Rojas, XE; Gonzalez-Gutierrez, ML; Bartolome, B; Pescosolido, E; Pastor-Vargas, C; Fernandez-Rivas M. Occupational fish allergy not related to parvalbumin sensitization. EAACI Congress 2015 by the European Academy of Allergy and Clinical Immunology (EAACI). Barcelona, Spain from 6-10 June

Muñoz García, E; Luengo Sánchez, O; Moreno Pérez, N; Pastor-Vargas, C; Cardona Dahl, V. Lettuce allergy is a lipid transfer syndrome-related food allergy. EAACI Congress 2015 by the European Academy of Allergy

and Clinical Immunology (EAACI) . Barcelona, Spain from 6-10 June

Congresos nacionales

Alvarez-Llamas G. Molecular alterations in hypertension and early atherosclerosis. A multi-omics approach. VI Scientific Meeting about Clinical Proteomics. Salamanca 9-10 diciembre 2015.

Ponencia invitada

Azofra García J, García Figueroa B, Irazábal Díez B, Muñoz Lejarazu D, Pastor Vargas C. Alergia a moluscos. Simposio Internacional De Vía Respiratoria Única, Enfermedad Respiratoria Alérgica. Sevilla 2015

Gonzalez-Calero L. Specific protein profiles in urine and exosomes respond to de novo-high albuminuria development and its evolution in hypertensive patients chronically RAAS suppressed. IV jornadas Bienales De Jovenes Investigadores En Proteomica. Bilbao 8-9 Junio 2015.

Martin-Lorenzo M. Molecular anatomy of ascending aorta in atherosclerosis by MALDI-MSI: specific lipid and protein patterns reflect pathology progression. 20ª Reunión Nacional de la SEH-LELHA. Oviedo 11-13 Marzo 2015.

Gonzalez-Calero L, Martin-Lorenzo M, Sanz-Maroto A, Baldan-Martin M, De la Cuesta F, Ruiz-Hurtado G, Segura J, Barderas MG, Ruilope LM, Vivanco F, Alvarez-Llamas G. Identificación de una huella molecular en orina que responde a albuminuria y su evolución en pacientes hipertensos tratados con bloqueantes del SRAA. 20ª Reunión Nacional de la SEH-LELHA. Oviedo, 11-13 Marzo 2015.

PUBLICACIONES

Gámez C, Zafra MP, Sanz V, Mazzeo C, Ibáñez MD, Sastre J, del Pozo V. Simulated gastrointestinal digestion reduces the allergic reactivity of shrimp extract proteins and tropomyosin. *Food Chem.* 2015;173: 475-81

Mazzeo C, Cañas JA, Zafra MP, Marco AR, Fernández-Nieto M, Sanz V, Mittelbrunn M, Izquierdo M, Baixauli F, Sastre J, Del Pozo V. Exosome secretion by eosinophils: A possible role in asthma pathogenesis. *J Allergy Clin Immunol* 2015; 135(6):1603-13

Bobolea I, Barranco P, Del Pozo V, Romero D, Sanz V, López-Carrasco V, Canabal J, Villasante C, Quirce S.

Sputum periostin in patients with different severe asthma phenotypes. *Allergy* 2015; 70(5):540-6

Zafra MP, Cañas JA, Mazzeo C, Gámez C, Sanz V, Fernández-Nieto M, Quirce S, Barranco P, Ruiz-Hornillos J, Sastre J, del Pozo V. SOCS3 silencing attenuates eosinophil functions in asthma patients. *Int J Mol Sci.* 2015 Mar 10;16(3):5434-51.

Martin-Lorenzo M, Alvarez-Llamas G, McDonnell LA, Vivanco F. Molecular histology of arteries: mass spectrometry imaging as a novel ex vivo tool to investigate atherosclerosis. *Expert Rev Proteomics.* 2015 Nov 11. PubMed PMID: 26558814.

Martin-Lorenzo M, Zubiri I, Maroto AS, Gonzalez-Calero L, Posada-Ayala M, de la Cuesta F, Mourino-Alvarez L, Lopez-Almodovar LF, Calvo-Bonacho E, Ruilope LM, Padiá LR, Barderas MG, Vivanco F, Alvarez-Llamas G. KLK1 and ZG16B proteins and arginine-proline metabolism identified as novel targets to monitor atherosclerosis, acute coronary syndrome and recovery. *Metabolomics.* 2015;11(5):1056-1067. Epub 2014 Dec 14. PubMed PMID: 26413039; PubMed Central. PMCID: PMC4573654.

Martin-Lorenzo M, Balluff B, Maroto AS, Carreira RJ, van Zeijl RJ, Gonzalez-Calero L, de la Cuesta F, Barderas MG, Lopez-Almodovar LF, Padiá LR, McDonnell LA, Vivanco F, Alvarez-Llamas G. Lipid and protein maps defining arterial layers in atherosclerotic aorta. *Data Brief.* 2015 Jun 24;4:328-31. doi: 10.1016/j.dib.2015.06.005. eCollection 2015 Sep. PubMed PMID: 26217810; PubMed Central PMCID: PMC4510571.

Baldan-Martin M, de la Cuesta F, Alvarez-Llamas G, Gonzalez-Calero L, Ruiz-Hurtado G, Moreno-Luna R, Mourino-Alvarez L, Sastre-Oliva T, Segura J, Padiá LR, Vivanco F, Ruilope LM, Barderas MG. Prediction of development and maintenance of high albuminuria during chronic renin-angiotensin suppression by plasma proteomics. *Int J Cardiol.* 2015 Oct 1;196:170-7. doi: 10.1016/j.ijcard.2015.05.148. Epub 2015 May 29. PubMed PMID: 26119064.

Pulido-Olmo H, Gracia-Prieto CF, Somoza B, Aránguez I, Alvarez-Llamas G, Vivanco F, Barderas MG, Kreutz R, Segura J, Fernández-Alfonso MS, Ruilope LM, Ruiz-Hurtado G. 8D.08: arix metalloproteinase (mmp) 2 and mmp9 activity is increased in conditions of albuminuria escape under chronic renin-angiotensin system suppression. *J Hypertens.* 2015 Jun;33 Suppl 1:e115-6. doi: 10.1097/01.hjh.0000467662.53908.09. PubMed PMID: 26102695.

Martin-Lorenzo M, Balluff B, Maroto AS, Carreira RJ, van Zeijl RJ, Gonzalez-Calero L, de la Cuesta F, Barderas MG, Lopez-Almodovar LF, Padial LR, McDonnell LA, Vivanco F, Alvarez-Llamas G. Molecular anatomy of ascending aorta in atherosclerosis by MS Imaging: Specific lipid and protein patterns reflect pathology. *J Proteomics*. 2015 Aug 3;126:245-51. doi: 10.1016/j.jprot.2015.06.005. Epub 2015 Jun 12. PubMed PMID: 26079611.

Zubiri I, Posada-Ayala M, Benito-Martin A, Maroto AS, Martin-Lorenzo M, Cannata-Ortiz P, de la Cuesta F, Gonzalez-Calero L, Barderas MG, Fernandez-Fernandez B, Ortiz A, Vivanco F, Alvarez-Llamas G. Kidney tissue proteomics reveals regucalcin downregulation in response to diabetic nephropathy with reflection in urinary exosomes. *Transl Res*. 2015 Nov;166(5):474-484.e4. doi: 10.1016/j.trsl.2015.05.007. Epub 2015 May 23. PubMed PMID: 26072307.

Torres, J.A., Sastre, J., Vivanco, F., Sanz Maroto, A., De las Heras, M. and Pastor-Vargas C. Siberian hamster: an emergent and powerful indoor allergen. Clinical characteristic of patients sensitised to its allergens.. *J Investig Allergol Clin Immunol*. In press.

Macías EM, Sierra-Salgado O, Bartolomé B, Pastor-Vargas C, Muñoz-Bellido FJ, Dávila I. First case of airborne-induced anaphylaxis triggered by fruit. *Ann Allergy Asthma Immunol*. 2015 Aug;115(2):160-1.

Pastor-Vargas C, Maroto AS, Díaz-Perales A, Villaba M, Casillas Díaz N, Vivanco F, Cuesta-Herranz J. Sensitive detection of major food allergens in breast milk: first gateway for allergenic contact during breastfeeding. *Allergy*. 2015 Aug;70(8):1024-7.

Eguíluz Gracia I, Martínez González de Lema B, Rubio-Pérez M, Ruíz-Giménez L, Recio Blázquez L, Pastor-Vargas C, Fernández-Rivas M. Allergic reaction to undeclared lupin in a chocolate. *J Investig Allergol Clin Immunol*. 2015;25(2):140-2.

Posada-Ayala M, Alvarez-Llamas G, Maroto AS, Maes X, Muñoz-García E, Villalba M, Rodríguez R, Perez-Gordo M, Vivanco F, Pastor-Vargas C, Cuesta-Herranz J. Novel liquid chromatography-mass spectrometry method for sensitive determination of the mustard allergen Sin a 1 in food. *Food Chem*. 2015;183:58-63.

García Jiménez S, Pastor Vargas C, de las Heras M, Sanz Maroto A, Vivanco F, Sastre J. Allergen characterization of chia seeds (*Salvia hispanica*), a new allergenic food. *J Investig Allergol Clin Immunol*. 2015;25(1):55-6.

Spada R, Rojas JM, Pérez-Yagüe S, Mulens V, Cannata-Ortiz P, Bragado R, Barber DF. NKG2D ligand overexpression in lupus nephritis correlates with increased NK cell activity and differentiation in kidneys but not in the periphery. *J Leukoc Biol*. 2015 Mar;97(3):583-98. doi: 10.1189/jlb.4A0714-326R. Epub 2015 Jan 12. PMID:25583577

D. Calzada, M. Aguerri, S. Baos, C. Lahoz and B. Cárdbaba. Epigenetic regulation of Foxp3 in olive pollen allergy. *Journal of Investigational Allergology and Clinical Immunology*, 2015. Practitioner's Corner, Vol 25 (3): 63-66.

D. Calzada, M. Aguerri, S. Baos, D. Montaner, M. Mata, J. Dopazo, J. Quiralte, F. Florido, C. Lahoz, B. Cárdbaba. Therapeutic targets for Olive pollen allergy defined by gene-markers modulated by Ole e 1-derived peptides. *Molecular Immunology*. 2015. 64: 252-261.

CAPÍTULOS DE LIBROS

Blanca Cárdbaba. Aspectos genéticos, ambientales y epigenéticos de las enfermedades alérgicas. *Tratado de Alergología*, 2da Edición. 4 Volúmenes. 2015. Capítulo 7, pp 81-100. Editores: I.J. Dávila González, I. Jauregui Presa, J.M. Olaguibel Rivera y J.M. Zubeldía Ortuño Editorial, Ergón. Publica: Sociedad Española de Alergología e Inmunología Clínica (SEACIC) y Fundación Astra Zéneca. ISBN: 978-84-16270-37-8

PROYECTOS

Modulación de la activación de macrófagos y de patologías inflamatorias por Activina A y Serotonina. Ministerio de Economía y Competitividad (SAF2014-52423-R). IPs: Angel Corbí y Miguel Angel Vega (CIB-CSIC). Investigador Colaborador: Rafael Bragado

Regulación epigenética del asma: papel de los microRNAs y de SOCS FIS (PI12/00691) IP: Victoria del Pozo

Estudio de los mecanismos implicados en la génesis y evolución del asma (proyecto MEGA): creación y seguimiento a largo plazo de una cohorte de pacientes asmáticos. SANOFI. IPs: Victoria del Pozo y Joaquín Sastre

Perfil de interleucinas en aspirado nasofaríngeo en niños con bronquiolitis aguda grave y desarrollo de sibilancias recurrentes y sensibilización alérgica posterior. Fundación Alfonso X el sabio. IPs: M^a Luz García-García y Victoria del Pozo

Investigador principal del grupo 7 del CIBER de “enfermedades respiratorias”. CIBERES. FIS, ISCIII. IP: Victoria del Pozo

Análisis de patrones clínicos y moleculares y búsqueda de biomarcadores para optimizar el manejo de los pacientes con alergia a frutos secos FIS (PI13/00928). IP: Javier Cuesta

Red de investigación de reacciones adversas a alérgenos y fármacos (RIRAAF): reacciones de hipersensibilidad inmediata a alérgenos de origen vegetal FIS (RD12/0013/0013). IP: Javier Cuesta

Perfil proteómico y metabolómico asociado a riesgo cardiovascular en orina. Sentando las bases de una predicción temprano .IDCSalud (3371/002). IP: Gloria Alvarez-Llamas

Abordaje integral de la hipertensión arterial resistente: mejora del diagnóstico y tratamiento y búsqueda de marcadores biológicos de respuesta terapéutica FIS (PI13/01873). IP: Gloria Alvarez-Llamas

DiabetesCancerConnect: targeting common inflammatory markers and signaling pathways in

diabetes mellitus and cancer. FIS (PI13/00051). IP de WP: Gloria Alvarez-Llamas (Coordinador Jesús Egido)

Red de Investigación Renal REDinREN. Programa de Enfermedad Renal Crónica FIS (RD12/0021/0001). Co-IP: Gloria Alvarez-Llamas.

Spanish Human Proteome Project: dissection of chromosome 16. IP: Fernando Vivanco.

Variaciones del perfil molecular y ómico con la edad y la estratificación del riesgo cardiovascular FIS (PI14/01650). IP: Fernando Vivanco.

Plataforma de recursos biomoleculares y bioinformáticos PRB2. FIS IP: Fernando Vivanco.

Asma alérgica: Perfil molecular, Inmuno-regulación y análisis epigenético. FIS. (PI13/01730). IP: Blanca Cárdbaba.

Integrante del CIBER de “Enfermedades Respiratorias”. CIBERES. FIS, ISCIII. Investigadora Colaboradora: Blanca Cárdbaba

Integrante de RETICS de Biobancos. FIS (RD09/0076/00101). Investigadora Colaboradora: Blanca Cárdbaba

Honores y distinciones

Rafael Bragado Herrero

Evaluador de la Agencia Nacional de Evaluación y Prospectiva (ANEP)

Victoria Del Pozo Abejón

Coordinador del Programa de Asma del CIBER de Enfermedades Respiratorias. Desde 2010

Miembro del panel evaluador de RRHH del IISCIII

Evaluador Externo de Proyectos del FIS en el Programa de Promoción de la Investigación Biomédica y en las Ciencias de la Salud del Ministerio de Sanidad y Consumo.

Evaluador Externo de Proyectos de la ANEP, del Ministerio de Educación y Ciencia.

Evaluador Externo Internacional de Proyectos de la Agencia Nacional de Investigación Francesa (“Agence Nationale de la Recherche”). Convocatoria de “Contaminants, Ecosystems and Health”.

Referee externo de la revistas: Journal of Asthma and Allergy, American Journal of Physiology, American Journal of Respiratory and Critical Care Medicine, Clinical and Experimental Allergy, Proteome Science, Allergy, PlosOne

Referee Externo y miembro del Editorial Board de la revista JIACI (Journal of Allergy and Clinical Immunology).

Miembro del Editorial Board for “Immunology and Immunogenetics Insights” desde 2008.

Miembro Numerario de la Sociedad Española de Inmunología (SEI) y de la SEIC.

Miembro de la European Academy of Allergy and Clinical Immunology (EAACI).

Blanca Cárdbaba Olombrada

Evaluador externo de Proyectos del FIS en el Programa de Promoción de la Investigación Biomédica y en las

Ciencias de la Salud del Ministerio de Sanidad y Consumo, desde 2001.

Evaluador Externo de Proyectos de la ANEP, del Ministerio de Educación y Ciencia, desde 2008.

Evaluador Externo de Proyectos de la Junta de Andalucía, desde 2013.

Evaluador Externo Internacional de Proyectos de la Agencia Nacional de Investigación Francesa (Agence Nationale de la Recherche). Convocatoria de "Contaminants, Ecosystems and Health". 2008.

Referee Externo de la revista JIACI (Journal of Investigational Allergology and Clinical Immunology) desde 2006.

Editorial Board de la revista JIACI (Journal of Investigational Allergology and Clinical Immunology) desde 2009.

Miembro del Editorial Board for "Immunology and Immunogenetics Insights" desde 2008.

Referee externo de la revista "Journal of Asthma and Allergy". 2011.

Editorial Board de la Revista "The Scientific World Journal". Allergy. 2011.

Referee externo de la Revista "The Scientific World Journal". Allergy and Immunology. 2011.

Referee externo de la Revista "Allergologia et immunopathologia". 2013.

Referee externo de la Revista "Annual Research & Review in Biology" desde 2014.

Referee externo de la Revista "Journal of Immunology". 2015.

Referee externo de la Revista "Tissue Antigens". 2015.

Referee externo de la Revista "British Journal of Applied Science and Technology". 2015.

Referee externo de la Revista "Clinical Experimental Allergy". 2015.

Referee externo de la Revista "Biomed Research International". 2015.

Referee externo de la Revista "J Immunopathology and Pharmacology". 2015.

Miembro Numerario de la Sociedad Española de Inmunología (SEI).

Miembro de la European Academy of Allergy and Clinical Immunology (EAACI).

Socio Adherido de la Sociedad Española de Alergia e Inmunología Clínica (SEAIC).

Miembro de la Sociedad de Inmunología de la Comunidad Autónoma de Madrid (SICAM).

Miembro de la ANIH (Asociación Nacional de Investigadores Hospitalarios) desde su creación. 2004.

Fernando Vivanco Martínez

Vicepresidente de la Sociedad Española de Proteómica, Miembro de la Comisión BIR (Ministerio Sanidad). Miembro del Comité Organizador, del Comité Científico y Chairman de la Sesión Cardiovascular del 13th Human Proteome Organization World Congress. Madrid. 5-8 Octubre 2014

Evaluador de proyectos FIS, MINECO, ANEP, Evaluador Wellcome Trust Foundation, UK; Netherlands Genomics Initiative; Medical Research Council, MRC, UK; Riserca Italiana.

Referee externo de las revistas: Journal of Proteome Research, Circulation Research, J Proteomics, Proteomics, Proteomics Clinical Applications, Expert Reviews Proteomics.

Gloria Álvarez Llamas

Evaluador externo internacional de proyectos de la Austrian Science Fund (FWF).

Revisor externo de las revistas: Kidney International, BBA-Proteins and Proteomics, Frontiers in Cell and Developmental Biology, Translational Research, Electrophoresis, Expert Reviews Proteomics, Journal of Proteome Research, Rapid Communications in Mass Spectrometry, PlosOne, International Journal of Nephrology, BMC Medicine, Journal of the American Society of Nephrology, International Journal of Nanomedicine, Scientific Reports, Journal of Proteomics.

Miembro de la Unidad de Innovación Tecnosanitaria del IIS-Fundación Jiménez Díaz.

Miembro de la European Atherosclerosis Society, Miembro de la Sociedad Española de Nefrología.

Vocal de la Junta Directiva de la Sociedad Española de Proteómica.

Carlos Pastor Vargas

Miembro numerario Sociedad Española de Inmunología (SEI)

Miembro European Academy of Allergy and Clinical Immunology (EAACI)

Actividad por servicios Inmunología

Revisor externo de revistas: Molecular Nutrition and Food Research; World allergy Journal.

Evaluador Internacional de Proyectos: The Danish Council for Independent Research | Technology and

Production Sciences. Convocatoria: DFF-Research Project 3 grant.

Personal

JEFE ASOCIADO

PEDRO ESBRIT ARGÜELLES

COLABORADORES POST-DOCTORALES

SERGIO PORTAL NÚÑEZ (CONTRATO POST-DOCTORAL RETICEF DEL ISCIII)

JUAN ANTONIO ARDURA (UNIVERSIDAD CEU-SAN PABLO, RETICEF)

DANIEL LOZANO BORREGÓN (FAC. DE FARMACIA, UCM, RETICEF)

ANA LÓPEZ HERRADÓN Y ARANTXA ORTEGA DE MUES (REAL CENTRO UNIVERSITARIO ESCORIAL-MARÍA CRISTINA, SAN LORENZO DE EL ESCORIAL, MADRID)

Labor docente programada (en la FJD o en la Facultad de Medicina de la UAM)

PREGRADUADOS

Marta Maycas Cepeda (contrato PFIS).

TESIS DOCTORALES

Marta Maycas Cepeda: "Efectos deletéreos del estado diabético sobre los mecanismos de mecanotransducción en los osteocitos". Co-directores: Pedro Esbrit Argüelles y Arancha Rodríguez de Gortázar. En fase de preparación para su entrega en la Facultad de C.C. Biológicas, UAM en diciembre.

OTRAS LABORES DOCENTES

P. Esbrit: Miembro vocal del Tribunal evaluador de la Tesis Doctoral: "El receptor del factor de crecimiento

epidérmico (EGFR): nueva diana terapéutica en la patología renal". Doctorando: Sandra Rayego Mateos. Departamento de Bioquímica, Facultad de Medicina, UAM, 19 de junio de 2015 (Calificación: Sobresaliente "cum laude" por unanimidad).

Participación del equipo investigador en actividades formativas:

A través del Convenio de Colaboración Académica y Científica entre el IIS-Fundación Jiménez Díaz y el Real Centro Universitario Escorial María Cristina.

Marta Maycas: Estancia en la "Division of Endocrinology, Indiana University School of Medicine", Indianapolis (IN, EEUU), con una Ayuda de viaje de Boehringer Ingelheim Fonds, desde el 10 de agosto al 10 de octubre de 2015.

Proyección científica

PONENCIAS Y COMUNICACIONES A CONGRESOS Y OTRAS REUNIONES CIENTÍFICAS

PONENCIAS

PEDRO ESBRIT:

Envejecimiento y hueso: un malentendido biológico de posible solución.

Seminarios de Medicina Evolucionista (MedEvo): Envejecimiento en una perspectiva evolutiva. Hospital de la Princesa (Madrid), 20 de octubre de 2015.

Lo mejor del año en metabolismo óseo (Investigación básica). Ponencia. Sociedad Española de Investigación

Ósea y del Metabolismo Mineral (SEIOMM) 21 de octubre, 2015.

Moderador de sesión científica: "Oncología Molecular, genomas tumorales y futuras terapias". Mariano Barbacid

"Cancer-associated muscle dysfunction: what's bone got to do with it?" Theresa A. Guise Simposio: "El cáncer como consecuencia del envejecimiento: posibles soluciones". Fundación Ramón Areces, 3 de noviembre de 2015.

COMUNICACIONES ORALES

Ardura JA, Alonso V, Portal-Núñez S, Friedman P, Esbrit P. Oxidative stress inhibits PTH type 1 receptor signaling and trafficking. Joint meeting of European Calcified Tissue Society (ECTS)-International Bone and Mineral Society (IBMS), Rotterdam (Holanda), 25-28 de abril, 2015. ("Oral poster")

López-Herradón A, Fujikawa R, Gómez-Marín M, Stedile-Lovatel JP, Mulero F, Ardura-Rodríguez JA, Esbrit P, Ortega-De Mues A. Positive effects of chiropractic manipulation on the bone status of ovariectomized rats. World Federation of Chiropractic Congress (WFC) - European Chiropractors' Union Convention (ECU), Atenas (Grecia), 13-16 de mayo, 2015 (J Chiropr Med 14: 107-8, 2015).

Maycas M, McAndrews KA, Sato AY, Pellegrini GG, Brown DM, Allen MR, Plotkin LI, Esbrit P, Gortázar AR, Bellido T. Efecto aditivo de la proteína relacionada con la parathormona y de la estimulación mecánica para restaurar la pérdida de masa y de resistencia ósea en ratones diabéticos. XX Congreso de la SEIOMM, Bilbao, 21-23 de octubre, 2015 (Rev Osteoporosis Metab Miner 7: 7, 2015).

En forma de panel

López-Herradón, R. Fujikawa, M. Gómez-Marín, J.P. Stedile-Lovatel, Francisca Mulero, J.A. Ardura-Rodríguez, P. Esbrit, A. Ortega-De Mues. Musculoskeletal effects of chiropractic manipulation in an osteoporotic animal model. Joint meeting of European Calcified Tissue Society (ECTS)-International Bone and Mineral Society (IBMS), Rotterdam (Holanda), 25-28 de abril, 2015.

Portal-Núñez S, Ardura JA, Lozano D, Proctor AM, van der Eerden BCJ, Schreuders-Koedam M, van Leeuwen JPTM, Mulero F, Esbrit P. Diabetes mellitus worsens cortical bone status in aging mice. Idem.

Martínez-Pérez M, Pérez-Jorge C, Portal-Núñez S, Hernández-López JM, Lozano D, Pérez-Tanoira R, Arenas MA, De Damborenea JJ, Conde A, Esbrit P, Gómez-Barrena E, Esteban J. The importance of clinical strains in the study of infection pathogenesis on medical devices in an in vitro model of "the race for the surface". 25th. Congress of the European Society of Clinical Microbiology and Infectious Diseases, Copenhagen (Dinamarca), 25-28 de abril, 2015.

Martínez-Pérez M, Hernández-López JM, Portal-Núñez S, Lozano D, Arenas MA, De Damborenea JJ, Conde A,

Esbrit P, Pérez-Jorge C. The relevance of clinical strains when approaching infection pathogenesis on medical devices: an in vitro model of the race for the surface theory with staphylococcus sp. strains. 16th EFORT Prague Congress, 27-29 de mayo, 2015.

J. Platas Gil, M. I. Guillén Salazar, S. Portal-Núñez, P. Esbrit Argüelles, M. J. Alcaraz Tormo. Effects of N- and C-terminal parathyroid hormone-related protein peptides on senescent osteoarthritic human osteoblasts. 36 Congreso de la Sociedad Española de Farmacología (SEF), Valencia, 16-18 de septiembre, 2015.

Maycas M, McAndrews KA, Sato AY, Pellegrini GG, Brown DM, Allen MR, Plotkin LI, Esbrit P, Gortázar AR, Bellido T. PTHrP-derived peptides restore bone mass and strength in diabetic mice: additive effect of mechanical loading. 36th. Annual Meeting of the American Society for Bone and Mineral Research (ASBMR). Seattle (WA, EEUU), 9-12 de octubre, 2015. Trabajo seleccionado para Plenary Poster Session y premiado con beca de viaje por la SEIOMM-FEIOMM.

Giner García M, Miranda Díaz C, Montoya García MJ, Portal-Núñez S, Vázquez Gámez, MA, Miranda García MJ, Esbrit P, Pérez-Cano R. Estudio de la relación entre estrés oxidativo, via Wnt y microestructura del hueso trabecular en pacientes con osteoporosis y artrosis. XX Congreso de la SEIOMM, Bilbao, 21-23 de octubre, 2015 (Rev Osteoporosis Metab Miner 7: 36, 2015).

PUBLICACIONES

F de Castro L, Maycas M, Bravo B, Esbrit P, Gortázar AR. VEGF receptor 2 (VEGFR2) activation is essential for osteocyte survival induced by mechanotransduction. J Cell Physiol 230:278-85, 2015 (PMID:25102966).

D. Lozano, J. M. Hernández-López, P. Esbrit, M.A. Arenas, E. Gómez-Barrena, J. de Damborenea, J. Esteban, C. Pérez-Jorge, R. Pérez-Tanoira, A. Conde. Influence of the nanostructure of F-doped TiO₂ films on osteoblastic growth and function J Biomed Mater Res A 103:1985-90, 2015 (PMID: 25230841).

Maycas M, Ardura JA, Fernández de Castro L, Bravo B, Gortázar AR, Esbrit P. Role of the parathyroid hormone type 1 receptor (PTH1R) as a mechanosensor in osteocyte survival.

J Bone Miner Res. 30:1231-1244, 2015 (PMID: 25529820).

van der Stok J, Lozano D, Chin Chai Y, Yavari SA, Bastidas Coral AP, Verhaar J, Gómez-Barrena E, Schrooten J, Jahr H, Zadpoor AA, Esbrit P, Weinans H. Osteostatin-coated porous titanium implants improve early bone regeneration in cortical bone defects in rats. *Tissue Eng A* 21:1495-506, 2015 (PMID: 25627039).

González N, Martín-Duce A, Martínez-Arrieta F, Moreno-Villegas Z, Portal-Núñez S, Sanz R, Egido J. Effect of bombesin receptor subtype-3 and its synthetic agonist on signaling, glucose transport and metabolism in myocytes from patients with obesity and type 2 diabetes. *Int J Mol Med* 35: 925-31, 2015 (PMID: 25653074).

Esbrit P, Portal-Núñez S, Herrera S, Nogués X, Díez-Pérez A. Parathyroid hormone-related protein analogues as osteoporosis therapies. *Calcif Tissue Int*, 2015 (PMID: 26259869). Revisión invitada por los editores de la revista.

Portal-Núñez S, Ardura JA, Lozano D, Hernández Bolívar O, López-Herradón A, Gutiérrez-Rojas I, Proctor A, Van der Eerden BCJ, Schreuders-Koedam M, Van Leeuwen JPTM, Alcaraz MJ, Mulero F, De la Fuente M, Esbrit P. Adverse effects of diabetes mellitus on the skeleton of aging mice. *J Gerontol*, 2015 (PMID: 26386012).

Torres-Rodríguez C, Portolés MT, Matesanz MC, Linares J, Feito MJ, Izquierdo-Barba I, Esbrit P, Vallet-Regí M. Effects of bleaching on osteoclast activity and their modulation by osteostatin and fibroblast growth factor 2. *J Colloid Interface Sci* 461:285-91, 2016 (PMID: 26407056).

Ardura JA, Portal-Núñez S, Castelbon-Calvo I, Esbrit P. Parathyroid Hormone-related Protein Protects Osteoblastic Cells from Oxidative Stress-induced Apoptosis by Activation of MKP-1 Phosphatase. *J Cell Physiol* (en revisión, oct 2015)

JA Ardura, S Portal-Núñez, I Gutiérrez-Rojas, D Lozano, A López-Herradón, Raquel S-Tomás, E Torres-del-Piiego, F Mulero, A Díez-Perez, ML Villanueva-Peñacarrillo, M Vallet-Regí, P Esbrit. Local delivery of parathyroid hormone-related protein-derived peptides is an effective strategy to enhance bone healing in aged and diabetic rats. *Tissue Eng Reg Med* (en revisión, oct 2015)

Portal-Núñez S, Esbrit P, Alcaraz M.J., Largo R. Ageing and cellular senescence as potential targets in osteoarthritis. *Biochem Pharmacol* (en preparación por invitación de la revista, oct 2015)

CAPÍTULOS DE LIBROS

María José Alcaraz, Sergio Portal-Núñez, Juan A. Ardura, Pedro Esbrit. Oxidative stress in osteoarticular diseases. Chapter 12. In: *Oxidative Stress and Antioxidant Protection: The Science of Free Radical Biology & Disease*, First Edition. Edited by Donald Armstrong and Robert D. Stratton. © 2016 John Wiley & Sons, Inc. Published 2016 by John Wiley & Sons, Inc, pp. 183-192.

PATENTES

M^a. Vallet Regí, Antonio Jesús Salinas Sánchez, Miguel Manzano García, Juan Carlos Doadrio Villarejo, Pedro Esbrit Argüelles, M^a. Julia Buján Varela, Enrique Gómez Barrena, Daniel Lozano Borregón, Natalio García Honduvilla. Título: BIOMATERIAL CON OSTEOSTATINA PARA REGENERACIÓN ÓSEA E INGENIERÍA TISULAR. N. de solicitud: 201031193
País de prioridad: España . Fecha de la concesión: 28.02.2013 Fecha de publicación de la concesión: 12.03.2013. Entidades titulares: UNIVERSIDAD COMPLUTENSE DE MADRID, INSTITUTO DE INVESTIGACIÓN SANITARIA-FUNDACIÓN JIMÉNEZ DÍAZ Y UNIVERSIDAD DE ALCALA DE HENARES

OTRAS ACTIVIDADES DE PROYECCIÓN CIENTÍFICA DEL GRUPO

Participación del grupo en la RETICEF del ISCIII (RD12/0043/0008) y en la Red virtual "Ageing" (<http://ageing.net/forum>).

Colaboración con la Dra. A. Rodríguez de Gortázar (Universidad San Pablo-CEU), a través de una Ayuda MAPFRE 2012 ("Estrés oxidativo y osteopenia. Efecto sobre la mecanotransducción en el osteocito". IP: A. Rodríguez de Gortázar) y con la Dra. T. Bellido (Indiana University School of Medicine, Indianapolis, IN, EEUU) para desarrollar diversos aspectos del proyecto de Tesis Doctoral de Marta Maycas ("Papel de los osteocitos en la pérdida de masa ósea asociada al estado diabético. Acciones osteogénicas de la PTHrP en esta situación").

P. Esbrit: Colaborador experto en el proyecto: "Osteoporosis y la Quiropráctica como Terapia Emergente" (IP: A. Ortega de Mues, Real Centro Universitario Escorial-María Cristina, San Lorenzo de El Escorial, Madrid).

Honores y distinciones

Pedro Esbrit Argüelles

Revisor ocasional por invitación de las siguientes revistas internacionales, entre otras: Bone, Chemical Engineering Journal, Experimental Diabetes Research, Expert Opinion on Therapeutic Targets, Journal of American Society of Nephrology, Journal of Bone and Mineral Research, European Journal of Pharmacology, Journal of Orthopedic Research, Kidney Internacional, Nephrology Dialysis and Transplantation, Osteoporosis Internacional, Pharmacology Research, Regulatory Peptides, Tissue Engineering, Stem Cells and Development, Nutrition Research, Peptides.

Evaluable de la Agencia Nacional de Evaluación y Prospectiva (ANEP), del Fondo de Investigación Sanitaria (FIS)-Instituto de Salud Carlos III. y de la Agencia para la Calidad del Sistema Universitario de Castilla y León. Miembro de la Comisión de Base del área de Biología Fundamental y de Sistemas de la ANEP.

Miembro por invitación del Comité Editorial de "Actualizaciones en Osteología", órgano científico de la Asociación Argentina de Osteología y Metabolismo Mineral (AAOMM).

Miembro de las siguientes Sociedades Científicas: ASBMR, International Bone and Mineral Society (IBMS)-European Calcified Tissue Society (ECTS), European Orthopedic Society (EORS), SEIOMM, Sociedad Española de Nefrología (SEN).

Queen Maria Christina Award, III Edition (2015), Chiropractic Category: "Beneficial effects of chiropractic manipulation on the bone status of ovariectomized rats" (A. Ortega de Mues, A. López-Herradón, M. Gómez Marín, P. Esbrit Argüelles, J.P. Stedile Lovatel y F. Mulero)

Personal

INVESTIGADOR ESTABILIZADO

JOSÉ MIGUEL BENITO

INVESTIGADOR MIGUEL SERVET I

NORMA RALLÓN

INVESTIGADOR POSTDOCTORAL (ASOCIADO A RETIC RIS DEL ISCIII)

CLARA RESTREPO

INVESTIGADOR PREDOCTORAL (ASOCIADO AL PROYECTO CP14/0098 – ISCIII)

MARCIAL GARCÍA

TÉCNICO DE LABORATORIO (ASOCIADO A RETIC RIS DEL ISCIII)

SARAY MUÑOZ

A nivel clínico el grupo de investigación cuenta además con la participación de:

MIGUEL GORGOLAS:

JEFE ASOCIADO DE MEDICINA INTERNA
(ENFERMEDADES INFECCIOSAS) FJD

ALFONSO CABELLO:

ADJUNTO DE MEDICINA INTERNA FJD

BEATRIZ ALVAREZ:

ADJUNTO DE MEDICINA INTERNA FJD

ROSA GARCÍA:

JEFE ASOCIADO DEL SERVICIO DE INMUNOLOGÍA FJD

Labor docente programada (en la FJD o en la Facultad de Medicina de la UAM)

PREGRADUADOS

Aitor Linde Lopez. Estudiante de último año de Grado en Ciencias Experimentales Universidad Rey Juan Carlos. Prácticas de Laboratorio (300 horas de prácticas). Inicio Octubre 2015.

TESIS DOCTORALES

Marcial García Alonso. Desarrollando el trabajo experimental para la Tesis Doctoral. Inicio Octubre 2015.

Proyección científica

PONENCIAS Y COMUNICACIONES A CONGRESOS Y OTRAS REUNIONES CIENTÍFICAS

Rallón N. 9a Reunión Docente de la Red Española de Investigación en SIDA (RIS). Presentación oral: "Balance entre la activación y la regulación de la respuesta de células T CD8 específicas de VIH tras la vacunación terapéutica con MVA-B". 1 de Diciembre de 2015. Madrid.

Rallon N, Mothe B, Lopez Bernaldo De Quiros JC, Plana M, Ligos JM, Montoya M, Muñoz MA, Esteban M, García F, Brander C, Benito JM. Presentación oral PO-17: "Balance entre la activación y la regulación de la respuesta de células T CD8 específicas de VIH tras la vacunación terapéutica con MVA-B". VII Congreso Nacional GESIDA (Grupo de estudio del SIDA-SEIMC). Madrid 1-4 de Diciembre de 2015.

Rallón N, García-Samaniego J, Madejón A, Muñoz S, De La Vega E, Cortejoso L, Romero M, Martín-Carbonero L, Benito JM. Poster P-030: "Inmunidad adaptativa y polimorfismo rs12979860 en IL28B, en pacientes con infección crónica por virus de la hepatitis C tratados con IFNa pegilado y ribavirina". VII Congreso Nacional GESIDA (Grupo de estudio del SIDA-SEIMC). Madrid 1-4 de Diciembre de 2015.

Rallón N, Restrepo C, Vicario JL, Del Romero J, Rodríguez C, García-Samaniego J, Benito JM. Poster P-126: "Distribución de alelos HLA y genotipos KIR en una cohorte de individuos expuestos al VIH que permanecen seronegativos". VII Congreso Nacional GESIDA (Grupo de estudio del SIDA-SEIMC). Madrid 1-4 de Diciembre de 2015.

Actividad por servicios

Laboratorio de investigación en VIH y Hepatitis

[Sede HURJC]

Rallón NI, García-Samaniego J, Madejón A, de la Vega E, Cortejoso L, Romero M, Martín-Carbonero L, Benito JM. Adaptive immunity and rs12979860 IL28B polymorphism in chronic hepatitis C patients treated with pefIFN/RBV. Abstract P.A. 26.21. 4th European Congress of Immunology. Vienna September 6-9 2015.

Rallón NI, Mothe B, Lopez Bernaldo de Quirós JC, Plana M, Ligos JM, Montoya M, Muñoz MA, Esteban M, García F, Brander C, Benito JM. Balance between activation and regulation of HIV-specific CD8 T cells after MVA-B therapeutic vaccination. Abstract P.D. 19.21. 4th European Congress of Immunology. Vienna September 6-9 2015.

Rallón N, Muñoz S, García-Samaniego J, García R, Cabello A, Górgolas M, and Benito JM. "Increased CD8 T-cell exhaustion in HIV patients is associated with HCV coinfection". Trabajo aceptado para su presentación en el próximo CROI (Conference on Retroviruses and Opportunistic Infections) Febrero 2016, Boston, MA, USA.

PUBLICACIONES

Mothe B, Climent N, Plana M, Rosas M, Jiménez JL, Muñoz-Fernández MA, Puertas MC, Carrillo J, González N, León A, Pich J, Arnaiz JA, Gatell JM, Clotet B, Blanco J, Alcamí J, Martínez-Picado J, Álvarez-Fernández C, Sánchez-Palomino S, Guardo AC, Peña J, Benito JM, Rallón N, Gómez CE, Perdiguero B, García-Arriaza GA, Esteban M, López Bernaldo de Quirós JC, Brander C and Gracia F on behalf of the RISVAC-03 Study Group. Safety and immunogenicity of a modified vaccinia Ankara-based HIV-1 vaccine (MVA-B) in HIV-1-infected patients alone or in combination with a drug to reactivate latent HIV-1. *J Antimicrob Chemother* 2015; 70:1833-1842. PMID: 25724985.

Jiménez-Sousa MA, Rallón N, Berenguer J, Pineda-tenor D, López JC, Soriano V, Guzmán-Fulgencio M, Cosín J, Retana D, García-Álvarez M, Miralles P, Benito JM, Resino S. TLR3 polymorphisms are associated with virologic response to hepatitis C virus (HCV) treatment in HIV/HCV coinfecting patients. *J Clin Virol* 2015; 65:62-67. PMID: 25766991.

Rallón NI, Mothe B, Lopez Bernaldo DE Quiros JC, Plana M, Ligos JM, Montoya M, Muñoz MA, Esteban M, García F, Brander C, and Benito JM. RISVAC03 Study Group. Balance between activation and regulation of HIV-specific CD8 T cells response after MVA-B therapeutic vaccination. *AIDS*. 2015 Nov 10. [Epub ahead of print]. PMID: 26558724.

Pineda-Tenor D, Jiménez-Sousa MÁ, Rallón N, Berenguer J, Soriano V, Aldámiz-Echevarria T, García-Álvarez M, Diez C, Fernández-Rodríguez A, Benito JM, Resino S. CXCL12 rs1029153 polymorphism is associated with the sustained virological response in HIV/HCV-coinfecting patients on HCV therapy. *AIDS Res Hum Retroviruses*. 2015 Oct 23. [Epub ahead of print].

PROYECTOS

Caracterización Inmunológica y Molecular del Aclaramiento Viral en Respuesta al Tratamiento en Pacientes con Infección Crónica por el Virus de la Hepatitis C y coinfectados con VIH. FIS (PI11/00870)IP: Dr. José M Benito IIS-FJD/ Lab. Investigación HRJC.

Perfil transcripcional de células T implicadas en el mantenimiento (CD4+ resting) y el control (CD8+) del reservorio VIH: implicaciones para el desarrollo de nuevas estrategias terapéuticas. GILEAD (GLD13-00151).IP: Norma Rallón. IIS-FJD/ Lab. Investigación HRJC.

Impacto de la Coinfección con el VHC sobre la Patogénesis de la Infección VIH. FIS (PI14/00518).IP: Dr. José M Benito IIS-FJD/ Lab. Investigación HRJC.

Understanding the nature of HIV latency to make HIV eradication possible. IIS-FJD/ Asociado a contrato Miguel Servet FIS 2014-2017. (CP14/00198) IP: Dra. Norma Rallón. Lab. Investigación HRJC.

Red de SIDA: Programa de Inmunopatogenia y Vacunas Nodo IIS-FJD. FIS Red de SIDA (RD12/0017/0031) IP: Dr. José M Benito. IISFJD/Lab. Investigación HRJC.

CONTRATOS

Contrato Técnico de Laboratorio 2016-2017. Referencia RD12/0017/0031. Concedido a Dr. José M Benito. IIS-FJD/ Lab. Investigación HRJC.

Contrato Doctor 2016-2017. Referencia RD12/0017/0031. Concedido a Dr. José M Benito. IIS-FJD/ Lab. Investigación HRJC.

Contrato Estudiante Predoctoral (Investigador Predoctoral) 2015-2018. Referencia CP14/00198 asociado a contrato Miguel Servet I, cofinanciado por el IIS-FJD. Concedido a Dra. Norma Rallón. IISFJD/Lab. Investigación HRJC.

OTRAS ACTIVIDADES DE PROYECCIÓN CIENTÍFICA DEL GRUPO

Participación del grupo en la RETIC RIS del ISCIII (RD12/0017/0031).

El grupo ha aumentado su participación en la RIS con la incorporación de nuevos miembros al nodo que lidera nuestro grupo: Se ha incorporado al nodo RD12/0017/0031 el Dr. Alfonso Cabello y la Dra. Beatriz Alvarez quienes forman parte del equipo clínico que compone nuestro grupo de investigación.

Nuestro equipo continua con el co-liderazgo del paquete de trabajo 2 (WP2: "Respuesta inmune y mecanismos de control de la infección VIH") enmarcado en el programa de inmunopatogenia de la RETIC RIS.

Participación activa en la Reunión Anual del Programa de Inmunopatogenia de la RETIC RIS. Madrid 5 de Mayo de 2015.

Participación activa en la Reunión del Grupo de Trabajo sobre controladores de élite (ECRIS) enmarcado en el WP2 del Programa de Inmunopatogenia de la RETIC RIS. Madrid 16 de Octubre de 2015. Presentación oral del trabajo: "Análisis de los factores inmunológicos asociados a la pérdida de células CD4, en pacientes controladores de élite (objetivo ECRIS-3)".

Participación activa en la 9a Reunión Docente de la Red Española de Investigación en SIDA (RIS). Madrid 1 de Diciembre de 2015. Presentación oral del trabajo: "Balance entre la activación y la regulación de la respuesta de células T CD8 específicas de VIH tras la vacunación terapéutica con MVA-B" (WP3 de la RIS).

Colaboración con el grupo de Farmacogenética del Hospital Gregorio Marañón (Dr. Luis López) en el contexto de los proyectos GLD13-00151 ("Perfil transcripcional de células T implicadas en el mantenimiento (CD4+ resting) y el control (CD8+) del

reservorio VIH: implicaciones para el desarrollo de nuevas estrategias terapéuticas"); y del proyecto FIS PI11/00870 ("Marcadores inmunológicos y virológicos asociados con la respuesta al tratamiento anti-VHC en pacientes coinfectados VIH/VHC").

Colaboración con el grupo del Dr. Felipe García (Hospital Clínico de Barcelona) y del Dr. Christian Brander (Hospital Germans Trias i Pujol de Badalona) en el marco del Grupo Español de Vacunas de La RIS.

Colaboración con el grupo del Dr. Javier Martínez Picado (Institut de Recerca de la SidaCaixa "IrsiCaixa", Hospital Germans Trias i Pujol, Badalona) en el marco de la línea de investigación sobre reservorios celulares del VIH.

Colaboración con el Centro Sanitario Sandoval (Dr. Jorge del Romero y Dra. Carmen Rodriguez) y con El Dr. Paul Stephane (Facultad de Medicina de St-Etienne, Francia) para el estudio de factores inmunológicos asociados a la resistencia a la infección por VIH en sujetos expuestos al virus que permanecen seronegativos (HESN).

Colaboración con el Departamento de Celómica (Dra. María Montoya) del Centro Nacional de Investigaciones Cardiovasculares (CNIC) en el contexto del objetivo ECRIS3 ("Análisis de los factores inmunológicos asociados a la pérdida de células CD4, en pacientes controladores de élite") enmarcado en el WP2 de la RETIC RIS.

Colaboración con el Departamento de Genómica (Dr. Alberto Benguría) del Centro Nacional de Investigaciones Cardiovasculares (CNIC) en el contexto del proyecto CP14/00198 ("Understanding the nature of HIV latency to make HIV eradication possible").

Estabilización de la colaboración entre Ciencia Básica y Clínica con el grupo de Enfermedades Infecciosas y Medicina Tropical (Dr. Fernández-Guerrero y Dr. Górgolas) de la Fundación Jiménez-Díaz. Participación activa en los seminarios del grupo.

Honores y distinciones

José Miguel Benito

Moderador de la Mesa Redonda “Investigación Básica 1: Vacunas” en el VII Congreso de GESIDA. Madrid 1-4 de Diciembre de 2015.

Revisor ocasional por invitación de las siguientes revistas internacionales: Journal of Immunology, Clinical Science, Journal of AIDS, Antiviral Research, Apoptosis, BMC Immunology, Hepatology, Journal of Infectious Diseases, Cytokine.

Evaluador de la Agencia Nacional de Evaluación y Prospectiva (ANEP), del Fondo de Investigación Sanitaria (FIS)-Instituto de Salud Carlos III.

Evaluador para el Departamento Administrativo de Ciencia, tecnología e Innovación de Colombia (Colciencias).

Evaluador para la Agencia Andaluza de Evaluación (AGAE).

Miembro de las siguientes Sociedades Científicas: SEI (Sociedad Española de Inmunología), SICAM (Sociedad de Inmunología de la Comunidad de Madrid), SEISIDA (Sociedad Española Interdisciplinaria para el estudio del SIDA).

Miembro de la Comisión de Investigación del HURJC, desde Abril de 2104.

Norma Rallón

Revisor ocasional por invitación de la revista internacional New England Journal of Medicine (<http://www.nejm.org>).

Miembro de la Comisión de Investigación del HURJC, desde Abril de 2014.

Personal

COORDINADORA DE LA UNIDAD

RAQUEL MUÑOZ SISCART

FARMACÓLOGA CLÍNICA

LUCÍA LLANOS JIMÉNEZ

ENFERMERAS DE INVESTIGACIÓN CLÍNICA

IRIS MORENO VIERA

LAURA CASAS GUEVARA

DIRECCIÓN DE LA UNIDAD Y RESPONSABLE INSTITUCIONAL

CARMEN AYUSO GARCÍA

Funciones

La Unidad de Investigación Clínica y Ensayos Clínicos (UICEC-FJD) tiene como principales funciones

- Colaborar con cualquier Investigador del Instituto que lo solicite en el desarrollo de proyectos de investigación independiente o de Promotor no comercial. Para ello, ponemos a su disposición servicios de apoyo científico, metodológico, ético-legal, clínico (médico y de enfermería) y logístico en función de las necesidades identificadas y los recursos disponibles en cada proyecto.
- Dar soporte a la Investigación Comercial, fundamentalmente a ensayos clínicos pero también a estudios con otros diseños, con el objetivo de agilizar y facilitar el desarrollo de los mismos en nuestra Institución, para que los resultados de la investigación sean siempre de la mayor calidad y en el menor tiempo posible.

SCReN (Spanish Clinical Research Network)



La UICEC FJD está integrada en la Plataforma de Unidades de Investigación Clínica y Ensayos Clínicos (Spanish Clinical Research Network: SCReN). Cuenta con la financiación del Instituto Carlos III (ISCIII) dentro de la Convocatoria de la Acción Estratégica en Salud 2013-2016, del Programa Estatal de Investigación Orientada a los Retos de la Sociedad, en el marco del Plan Estatal de Investigación Científica y Técnica y de Innovación 2013-2016. Se trata de una estructura en red que permite planificar de forma adecuada las necesidades, gestionar nuevos retos, proponer mejoras de estrategias de salud y utilizar de manera óptima los recursos sanitarios para obtener resultados que supongan un avance científico, mejoras en la salud de los pacientes y el sistema sanitario a través de la Investigación Clínica.

Resumen de actividad

SOPORTE A ENSAYOS CLÍNICOS DE PROMOTOR COMERCIAL

Los ensayos clínicos de Promotor Comercial a los que se ha prestado apoyo durante el año 2015 son los siguientes:

Código	Título del proyecto	Investigador Principal	Servicio
EFC11570	Ensayo clínico doble ciego, controlado con placebo y con grupos paralelos para evaluar el efecto de SAR236553/REGN727 sobre la aparición de acontecimientos cardiovasculares en pacientes que han experimentado recientemente un síndrome coronario agudo	Dr. José Tuñón	Cardiología

SPIRE I Y II	Phase III multi-center, double-blind, randomized, placebo-controlled, parallel group evaluation of the efficacy, safety, and tolerability of inhibitor of PCSK9, in reducing the occurrence of major cardiovascular events in high risk subjects	Dr. José Tuñón	Cardiología
OMB112517	Ensayo fase III, abierto, aleatorizado y multicéntrico de tratamiento de mantenimiento con Ofatumumab frente a no tratamiento adicional en pacientes con leucemia linfocítica crónica (LLC) en recaída que han respondido al tratamiento de inducción	Dra. María Ángeles Pérez Sáenz	Hematología
CAMN107AIC05	Estudio Fase III, prospectivo, aleatorizado, abierto, con dos brazos de tratamiento, para evaluar la tasa de remisión libre de tratamiento (RLT) en pacientes con LMC cromosoma Filadelfia positivo, después de dos duraciones distintas de tratamiento de consolidación con Nilotinib 300 mg BID	Dr. José Luis López Lorenzo	Hematología
CC-5013-DLC-002 ROBUST	A phase III, double-blind, randomized study to compare the efficacy and safety of Rituximab plus Lenalidomide (cc-5013) versus Rituximab plus placebo in subjects with relapsed/refractory indolent lymphoma	Dra. María Ángeles Pérez Sáenz	Hematología
CELGENE CC-5013-NHL-007	A phase III, double-blind, randomized study to compare the efficacy and safety of Rituximab plus Lenalidomide (cc-5013) versus Rituximab plus placebo in subjects with relapsed/refractory indolent lymphoma	Dra. Elena Prieto	Hematología
B3281006	A Phase III, randomized, double-blind study of Pf-05280586 versus Rituximab for the first line treatment of patients with cd20-positive, low tumor burden, follicular lymphoma	Dr. Raúl Córdoba	Hematología
RV-CLL-GCLLSG-0725	Estudio multicéntrico, aleatorizado, doble ciego, de grupos paralelos, controlado con placebo, de fase III sobre la eficacia y seguridad de Lenalidomida (Revlimid®) como tratamiento de mantenimiento en pacientes con leucemia linfocítica crónica de alto riesgo tras el tratamiento de primera línea	Dr. Raúl Córdoba	Hematología
ERWINAZE 13-006	An open-label, single-arm, multicenter pharmacokinetic study of intramuscular Erwinaze® (Asparaginase Erwinia Chrysanthemii)/Erwinase® (Crisantaspase) administered following hypersensitivity to E. coli Asparaginase in young adults with acute lymphoblastic leukemia or lymphoblastic lymphoma	Dr. Raúl Córdoba	Hematología
FLUGAZA	Estudio fase III, multicéntrico, aleatorizado, abierto de Azacitidina (Vidaza®) frente a Fludarabina y Citarabina (esquema fluga) en pacientes ancianos con leucemia mieloide aguda de nuevo diagnóstico	Dr. José Luis López Lorenzo	Hematología
ML29167 GABRIELL	Ensayo clínico Fase II para evaluar la eficacia del tratamiento con Obinuzumab + Bendamustina en pacientes con leucemia linfática crónica recidivante o refractaria	Dr. Raúl Córdoba	Hematología
GS-US-313-1580	A dose optimization study of Idelalisib in follicular lymphoma and small lymphocytic lymphoma	Dr. Raúl Córdoba	Hematología
GP13-301	A randomized, controlled, double-blind Phase III trial to compare the efficacy, safety and pharmacokinetics of GP2013 plus Cyclophosphamide, Vincristine, prednisone vs. MabThera® plus Cyclophosphamide, Vincristine, prednisone, followed by GP2013 or MabThera® maintenance therapy in patients with previously untreated, advanced stage follicular lymphoma	Dra. Pilar Llamas	Hematología

MABRELLA	Ensayo Clínico fase IIIb abierto no-controlado para evaluar la seguridad del cambio de Rituximab intravenoso a Rituximab subcutáneo durante el tratamiento de primera línea de linfoma no-Hodgkin folicular y difuso de células b grandes cd20+	Dra. Teresa Villaescusa de la Rosa	Hematología
MOR208C203	Estudio de fase II, multicéntrico, sin enmascaramiento y de un solo grupo para evaluar la seguridad y eficacia de Lenalidomida en combinación con MOR00208 en pacientes con linfoma difuso de células B grandes recidivante o resistente al tratamiento (LDCBG R-R)	Dr. Raúl Córdoba	Hematología
CFZ014	A randomized, open-label, phase III study assessing safety and efficacy in subjects with relapsed multiple myeloma receiving once-weekly Carfilzomib compared to twice-weekly Carfilzomib in combination with Dexamethasone (ARROW)	Dr. Raúl Córdoba	Hematología
PCI-32765FLR3001	A randomized, double-blind, placebo- controlled phase 3 Study of the Bruton's Inhibitor, PCI-32765 (Ibrutinib), in Combination with either Bendamustine and Rituximab(RB) or Rituximab, Cyclophosphamide, Doxorubicin, Vincristine, and Prednisone (R-CHOP) in subjects with previously treated indolent non-hodgkin lymphoma (iNHL)	Dr. María Ángeles Pérez Sáenz	Hematología
ZOSTER002	Estudio observador-ciego para evaluar la eficacia, seguridad e inmunogenicidad de la vacuna HERPES ZÓSTER GSK1437173A de GSK BIOLOGICALS	Dra. Pilar Llamas	Hematología
ZOSTER039	Estudio para evaluar la seguridad e inmunogenicidad de la vacuna HERPES ZOSTER GSK1437173A BIOLOGICALS en adultos de 18 años de edad y mayores con neoplasias hematológicas	Dra. Teresa del Campo	Hematología
FMLD-IOTRA-20_FIIIa	Ensayo clínico en fase III, multicéntrico, aleatorizado, doble ciego, con doble simulación, de grupos paralelos, controlado con comparador activo y placebo, para evaluar la eficacia analgésica y seguridad de ibuprofeno Arginina/Tramadol 400/37,5 mg comparado con ibuprofeno Arginina 400 mg sólo, Tramadol 50 mg sólo y placebo en pacientes con dolor moderado a intenso tras cirugía dental	Dra. Dolores Martínez Pérez	Maxilofacial
NAI114373	Estudio internacional en fase III aleatorizado, doble ciego, doble simulación, para evaluar la eficacia y seguridad de 300 mg o 600mg de Zanamivir intravenoso dos veces al día en comparación con 75mg de Oseltamivir oral en el tratamiento de adultos y adolescentes hospitalizados con gripe	Dr. Miguel Górgolas	Medicina Interna: Enfermedades Infecciosas
NAI114373 (LATTE)	Estudio Fase IIb para evaluar una pauta de tratamiento intramuscular de acción prolongada con GSK1265744 y TMC278 en el mantenimiento de la supresión virológica, tras una inducción con una pauta oral de GSK1265744 y Abacavir/Lamivudina en sujetos adultos infectados por VIH-1 que no han recibido tratamiento antirretroviral previo	Dr. Miguel Górgolas	Medicina Interna: Enfermedades Infecciosas
SWORD	Estudio Fase III aleatorizado, multicéntrico, de grupos paralelos, de no inferioridad, para evaluar la eficacia, seguridad y tolerabilidad del cambio de una terapia antirretroviral basada en INI, ITINN o IP a Dolutegravir más Rilpivirina en pacientes adultos infectados por el VIH-1 con supresión de la carga viral	Dr. Miguel Górgolas	Medicina Interna: Enfermedades Infecciosas

CL2-78989-011	Estudio Dosis-respuesta de Gevokizumab (S 78989) 3 mg , 10 mg , 30 mg o 6 mg Gevokizumab (S 78989) en pacientes con diabetes tipo 2 y nefropatía diabética	Dra. Beatriz Fernández	Nefrología
ZOSTER-028	Ensayo clínico de fase II/III aleatorizado, observador ciego y controlado con placebo, multicéntrico para evaluar la inmunogenicidad y la seguridad de la vacuna experimental del herpes zóster HZ/su de GSK Biologicals cuando se administra por vía intramuscular en los meses 0 y 1 a 2 a adultos de 18 o más años de edad con tumores sólidos que están recibiendo quimioterapia	Dr. Jesús García Focillas	Oncología
B3D-EW-GHDW-LILLY	Teriparatida y Risedronato en el tratamiento de la osteoporosis severa posmenopáusica: efectos comparativos en las fracturas vertebrales	Dr. Manuel Díaz Curiel	Medicina Interna: Patología Ósea
1297.2	Efficacy, safety and immunogenicity of b1 695501 versus Adalimumab in patients with active rheumatoid arthritis: a randomized, double-blind, parallel arm, multiple dose, active control trial	Dra. Silvia Pérez Esteban	Reumatología
I8K-MC-JPDC	Estudio de fase 2a, aleatorizado, con enmascaramiento doble, comparativo con placebo, en el que se evalúan la eficacia y la seguridad de LY3337641 en pacientes adultos con síndrome de Sjögren activo: estudio SOLACE	Dra. Olga Sánchez Pernaute	Reumatología
M13-536/ M13-549	A Phase 3, Randomized, Double-Blind Study Comparing ABT-494 to Placebo in Subjects with Moderately to Severely Active Rheumatoid Arthritis Who Are on a Stable Dose of Conventional csDMARDs and Have an Inadequate Response to csDMARD	Dra. Silvia Pérez Esteban	Reumatología
A3921187	Estudio de fase 3b/4, aleatorizado, doble ciego de 5 mg de Tofacitinib con y sin Metotrexato en comparación con Adalimumab con Metotrexato en pacientes con artritis reumatoide activa de moderada a grave	Dra. Silvia Pérez Esteban	Reumatología

SOPORTE A LA INVESTIGACIÓN CLÍNICA INDEPENDIENTE

A continuación se muestra una tabla con la relación de estudios actualmente en desarrollo a los que se ha prestado apoyo en el planteamiento, gestión y/o desarrollo durante el año 2015:

Código	Título del proyecto	Investigador Principal	Servicio
MID-FRAIL	A randomized clinical trial to evaluate the effectiveness of a multi-modal intervention in older people with type 2 diabetes on frailty and quality of life	Dra. Maria Ángeles Gonzalo Redondo	Endocrinología
FJD-VITDAMI-14-01	Ensayo clínico multicéntrico, aleatorizado, doble ciego, controlado con placebo, para evaluar el efecto de la vitamina D sobre el remodelado ventricular en pacientes con Infarto Agudo de Miocardio: Ensayo VITDAMI (Vitamin D in Acute Myocardial Infarction)	Dr. José Tuñón	Cardiología
PREVENA-HURJC-14-01	Estudio aleatorizado, abierto, para comparar la tasa de infección del sitio quirúrgico con la utilización del apósito Prevena® respecto al procedimiento convencional de curas	Dra. Montiel Jimenez	Cirugía General Y Digestivo Hurjc
FISPAC	Ensayo clínico multicéntrico, aleatorizado, comparativo y	Dr. Damián	Cirugía

	Add-on, en dos grupos paralelos para evaluar la eficacia y seguridad de las células madre autólogas derivadas del tejido adiposo, para el tratamiento de la patología fistulosa perianal compleja en pacientes sin enfermedad inflamatoria intestinal	García Olmo	General Y Digestivo Terapia Celular
TOLERANCIA DEL SISTEMA INMUNE INNATO A TUMORES HEMATOLÓGICOS	Estudio de la tolerancia del sistema inmune innato en Leucemia Linfática Crónica y su relación con el riesgo de infecciones y segundas neoplasias. Análisis ex vivo de reversión al fenotipo normal con inhibidores de PI3Kdelta	Dr. Raúl Córdoba	Hematología
RESERVORIOS VIH	Perfil transcripcional de células T implicadas en el mantenimiento (CD4+ resting) y en el control (CD8+) del reservorio VIH: implicaciones para el desarrollo de nuevas estrategias terapéuticas	Dr. Miguel Górgolas	Medicina Interna: Enfermedades Infecciosas
AGES-CM	Ambiente y Genes en Esquizofrenia-GRUPOS de Investigación de la Comunidad de Madrid AGES-S2010/BMD-2422 (AGES)	Dr. Enrique Baca	Psiquiatría
STARMEN	Multicenter and open-label controlled randomized trial to evaluate the efficacy of sequential treatment with Tacrolimus-Rituximab versus Steroids plus Cyclophosphamide in patients with primary membranous nephropathy	Dr. Jesús Egido	Nefrología
SECURE	Secondary prevention of cardiovascular disease in the elderly population (SECURE)	Dr. Borja Ibañez	Cardiología
PRIORITY	Proteomic prediction and Renin angiotensin aldosterone system Inhibition prevention Of early diabetic nephropathy In TYpe 2 diabetic patients with normoalbuminuria	Dr. Alberto Ortiz	Nefrología
FC/HULP-2014_01	Optimización pK-pD de la dosificación de amikacina en pacientes con IRC en tratamiento con HD convencional: EC aleatorizado de dos pautas de administración	Dr. Alberto Ortiz	Nefrología
LEOC/FJD-14/01	Ensayo clínico aleatorizado, enmascarado para el evaluador, para evaluar la eficacia de cuatro pautas analgésicas en pacientes sometidos a litotricia extracorpórea con ondas de choque (LEOC)	Dr. Gonzalo Bueno Serrano	Urología
FJD-TAN-2014-01	Estudio multicéntrico, hispanoportugués, observacional, prospectivo, para evaluar la seguridad de la quimioembolización transarterial (QETA) con microesferas calibradas y liberadoras de doxorubicina de 100 micras en el tratamiento del carcinoma hepatocelular	Dr. José Urbano	Radiología

Además, se ha colaborado en las siguientes actividades:

- Asesoramiento científico a uno de los grupos asociados al IIS-FJD.
- Organización y participación como profesorado en el Curso de Buenas Prácticas Clínicas y Desarrollo de Ensayos Clínicos.
- Participación en la Comisión de Investigación y en el CEIC-FJD.
- Participación en la preparación de la documentación para la Reacreditación del IIS-FJD.
- Gestión, revisión y/o colaboración en la redacción de 42 estudios de investigadores del IIS-FJD:

SERVICIO	FJD	HURJC	HUIE	HGV
Alergología	2			
Dermatología	1			
Rehabilitación		1		
Pediatría	3			2
Anestesia	4	1		
Laboratorio de investigación renal, vascular y DM	1			
Laboratorio de Bioquímica	1			
Traumatología	1		1	

Ginecología	3			
Enfermedades Infecciosas	3			
Hematología	1			
Enfermería	2			
Aparato Digestivo	1			
Farmacia	2			
Cirugía Maxilofacial		1		
Endocrinología	1	1		
Radiología	1	1		
Genética	1			
Fisioterapia				1
Urología	1			
Odontología		1		
Psiquiatría	2			

SOPORTE A PROYECTO DE INVESTIGACIÓN TRASLACIONAL

Gracias al Proyecto concedido en el seno de la Convocatoria del ISCIII para Institutos de Investigación Sanitaria (IIS) (FOMENTO DE LA INVESTIGACIÓN CLÍNICA Y TRASLACIONAL (PI II14/0015), Laura Casas, enfermera de la Unidad, presta apoyo a 3 de los grupos del IIS-FJD, colaborando activamente en las siguientes funciones:

- Gestión integral de muestras biológicas (sangre, tejidos, líquido ascítico, etc.), incluyendo su recogida, procesamiento si procede y registro.

- Recopilación, verificación, registro y digitalización de los formularios de consentimiento informado.

“Plataforma de apoyo a la investigación en ciencias y tecnologías de la salud. Plataforma Biobancos”. IP: Federico Rojo

Investigación en Nuevas Terapias. Terapia celular. Jefe de línea: Dr. García Arranz

Proyectos:

- “Análisis de la microbiota intestinal y su relación con el Cáncer colorectal”
- “Estudio comparativo entre diferentes "fuentes" de ASCs”
- “Diagnóstico del cáncer colorectal por digital PCR”
- Proyecto 30377/001: Prueba de concepto para la detección diferencial de células tumorales en cultivo mediante espectrometría de RAMAN LÁSER
- Proyecto FIS PI13/01924. Secuenciación de alta capacidad de exomas del ADN libre en el plasma de pacientes con cáncer colorrectal ("biopsia líquida") y su relación con el proceso metastásico
- “Comparación entre sistemas anestésicos”

Grupo enfermedades inflamatorias: Dr. Gabriel Herrero Beaumont:

Proyecto: “La señalización molecular inducida por la O-N-Acetil-Glicosilación proteica: el vínculo patogénico entre diabetes, síndrome metabólico y artrosis.” (PI12/00144) IP: Raquel Largo Carazo.

Personal

Este Servicio se divide en Animalario y Quirófano Experimental. Ambos prestan servicio al IIS-FJD .

ANIMALARIO

Son sus funciones fundamentales la estabulación, cría y mantenimiento de las diferentes colonias de animales de experimentación, y proporcionar a los diferentes investigadores los animales necesarios para desarrollar sus labores de investigación.

Estos animales deben de estar estabulados en las condiciones que exige la legislación para cada especie, empleando las jaulas y módulos de estabulación en las mejores condiciones higiénico-sanitarias y ambientales.

Un animal de experimentación es un reactivo biológico y como tal debe tener unas condiciones de alojamiento adecuadas, para así evitar la mala respuesta del mismo y para no obtener resultados anómalos.

Quirófano Experimental

El Quirófano Experimental trabaja fundamentalmente con el Sector de Investigación en el desarrollo y puesta

en marcha de los modelos experimentales necesarios para las diferentes líneas de investigación, así como el seguimiento y toma de diferentes muestras biológicas en dichos modelos.

Forma parte del entrenamiento por parte del sector quirúrgico de

- nuevas técnicas de cirugía (Servicios de Cirugía digestiva, Cirugía de tórax, Urología, Traumatología...)
- prueba de nuevos aparatos y material quirúrgico de diferente tipo por parte del personal facultativo

PERSONAL (nivel de acreditación)

VETERINARIO

CARLOS CASTILLA REPARAZ (CATEGORÍAS, A, B, C; D)

TÉCNICOS ESPECIALISTAS

PILAR MANZANO RAMIRO (CATEGORÍAS A Y B)

JUANA DE LA CRUZ (CATEGORÍAS A Y B)

CARLOS CARNERO GUERRERO (CATEGORÍAS A , B Y ASISTENTE TÉCNICO VETERINARIO)

JOSE SEDANO TORRES (CATEGORÍA B)

Labor asistencial

El animalario colabora en la toma de muestras biológicas de diferentes animales requeridas por el sector clínico, (esporádicos, como por ejemplo: alergia, microbiología, etc.)

Las instalaciones del Quirófano Experimental y del Animalario cuentan con la infraestructura necesaria para el alojamiento, cría y mantenimiento de los animales, cumpliéndose los requisitos que la legislación exige; así como el aparataje necesario para evitar el sufrimiento y dolor de los animales empleados

El número de animales empleados y de especies a utilizar depende de las diferentes líneas de investigación a desarrollar

Actividad en el quirófano experimental (ocupación anual)

Nefrología	Días 294
Reumatología	Días 90
M.N.H	Días 10
Neumología	Días 0

Inmunología	Días 122
Oftalmología	Días 0
C. Digestiva	Días 72
Neurorradiología	Días 22

Bioquímica	Días 45
Microbiología	Días 40
Neurología	Días 42
Cirugía Cardíaca	Días 0
UVI	Días 0

Actividad por servicios Cirugía experimental y Experimentación animal

Especies Animales

Ratones (diferentes estirpes):

Oncología	Total 95 ratones
-----------	------------------

Nefrología	Total 1321 ratones
Neurología	Total 66 ratones
Neumología	Total 100 ratones
Inmunología	Total 0 ratones
Bioquímica	
L.M.O	Total 0 ratones
Reumatología	Total 0 ratones
Microbiología	Total 0 ratones

Ratas (diferentes estirpes):

L.M.O	Total 0 ratas
M.N.H	Total 10 ratas
Cirugía Digestivo	Total 100 ratas
Nefrología	Total 0 ratas
Neurocirugía	Total 100 ratas
Bioquímica	Total 150 ratas

Conejos (New Zealand white rabbits):

Inmunología	Total 20 conejos
Reumatología	Total 60 conejos
Microbiología	Total 0 conejos

Hámster:

Alergia	Total 0 hámster
---------	-----------------

Cerdos*:

Neurorradiología	Total 30 cerdos
UVI	Total 0 cerdos
Anestesia	Total 0 cerdo
Cirugía Digestivo	Total 26 cerdos

*Para programas de Cirugía Experimental. Se procura que su estabulación sea la más corta posible; no supera 48 horas

Labor docente programada (en la FJD o en la Facultad de Medicina de la UAM)

Programas internos de docencia

EU Enfermería: curso básico de suturas. Cursos anuales de 8 días de duración

Cursos de formación para médicos residentes. Cursos anuales de 5 días de duración

Curso de formación para alumnos de 3º y 4º de medicina UAM, con una duración de 9 días

Prácticas de cirugía oftalmológica para médicos residentes. Cursos anuales de 4 días de duración

Curso de medicina tropical, impartido por el Dr. Górgolas

Curso de suelo pélvico impartido por el Dr. Plaza y la Dra. Genaro

Curso de protección radiológica destinado a la escuela universitaria de enfermería impartido por D. Julio Valverde

Curso básico de suturas para médicos de familia

Programas externos de docencia

Programas de aprendizaje y entrenamiento de uso de diferentes materiales endovasculares. Servicio de Neurorradiología intervencionista.

Cursos anuales de 15 días de duración (Contratos con Covidean, Gydant, Cardiolink y Medtronic).

Cursos teórico-prácticos de disección de hueso temporal y de senos paranasales (Codirector con el Dr. Cenjor) laboratorio de otorrinolaringología experimental.

Curso teórico-práctico de cirugía endoscópica nasosinusal, nivel básico. (Codirector con el Dr. Cenjor) laboratorio de otorrinolaringología experimental.

Curso teórico-práctico de implantes cocleares con cirugía en directo y disección del hueso temporal (Codirector con el Dr. Cenjor) laboratorio de otorrinolaringología experimental.

Investigación biomédica

Investigación Biomédica (Trabajos en Curso, Proyectos con los que se colabora)

Proyectos a los que se presta apoyo.
Durante el año 2015 se han desarrollado los siguientes proyectos con experimentación animal.

Título del proyecto	Investigador Principal	Organismo Financiador
Identificación de nuevos biomarcadores diagnósticos y estrategias terapéuticas en la enfermedad renal	Egido De Los Rios ,Jesus	ISCIII
Understanding the nature of HIV latency to make HIV eradication possible	Rallon Afanor, Norma Ibon	ISCIII
Nuevos abordajes proteómicos y metabolómicos en el estudio de la evolución de órganos diana en pacientes hipertensos tratados con bloqueantes del sistema renina angiotensina	Vivanco Martinez, Fernando	ISCIII
Modulación de la respuesta th17 como nueva aproximación terapéutica en la enfermedad renal crónica y en las complicaciones asociadas a la diálisis peritoneal	Ruiz Ortega, Marta	ISCIII
Utilización de nanomedicinas poliméricas en el tratamiento del daño renal agudo y crónico por inhibidores de calcineurina y toxinas bacterianas	Ramos Cortassa, Adrian Mario	ISCIII
La señalización molecular inducida por la o-n-acetil-glicosilación proteica: el vínculo patogénico entre diabetes, síndrome metabólico y artrosis	Largo Carazo, Raquel	ISCIII
Efecto neuroprotector de la indometacina en el síndrome del restablecimiento de la presión de perfusión cerebral normal	Gutierrez Gonzalez, Raquel	ISCIII
Implicaciones terapéuticas de nuevos mediadores del daño renal identificados mediante transcriptómica y proteómica	Ortiz Arduan, Alberto	ISCIII
Activación del eje tweek/fn14 durante el remodelado vascular: mecanismos moleculares y modulación terapéutica	Blanco Colio, Luis Miguel	ISCIII
Caracterización traslacional de la artrosis osteoporótica: un fenotipo diferenciable en la clínica humana y en su tratamiento	Herrero-Beaumont Cuenca, Gabriel	ISCIII
Caracterización y modulación terapéutica de la diferenciación de macrófagos en patología vascular y renal	Moreno Gutierrez, Juan Antonio	ISCIII
Ensayo de nuevas terapias en modelos animales de enfermedades neurológicas que cursan con epilepsia. Modelos de la enfermedad de Lafora y del síndrome cardio-facio-cutáneo	Sanchez Garcia, Marina	ISCIII
Identificación de marcadores de actividad desde el inicio de la EPOC en modelos experimentales y evaluación terapéutica con el factor de crecimiento LGF	Peces-Barba Romero, German	ISCIII
Papel y regulación de la actividad proteína-fosfatasa en las vías de señalización de los subtipos de cáncer colorrectal: impacto en el pronóstico y en la predicción de respuesta farmacológica	Garcia-Foncillas Lopez, Jesus	ISCIII

Diabetescancerconnect: targeting common inflammatory markers and signaling pathways in diabetes mellitus and cancer	Egido De Los Rios, Jesus	ISCIII
Study of the new cell death pathway, necroptosis, in renal injury. Regulation and therapeutic approach.	Sanz Bartolome, Ana Belen	ISCIII
GDF15: a potential biomarker and therapeutic target at the acute kidney injury (AKI)-chronic kidney disease (CKD) interface	Sanchez Niño, Maria Dolores	ISCIII
Red temática de investigación cooperativa en enfermedades cardiovasculares (RECAVA)	Blanco Colio, Luis Miguel	ISCIII
Mecanismos de progresión del daño renal y vascular en la diabetes: inmunoinflamación, estrés oxidativo y senescencia celular	Gomez Guerrero, Carmen	MINECO
Diseño de superficies multifuncionales de aleaciones de titanio para el control y tratamiento de la infección de implantes osteoarticulares	Esteban Moreno, Jaime	MINECO
Implicaciones básicas y clínicas de proteínas identificadas mediante análisis proteómicos en la aterotrombosis	Martin Ventura, Jose Luis	MINECO
Efectos producidos sobre la calidad ósea por los tratamientos más utilizados para la Osteoporosis Postmenopáusia	Piedra Gordo, Concepcion	ISCIII
Biocerámics para ingeniería tisular - fundamicro	Esteban Moreno, Jaime	Comunidad De Madrid
Utilización de modelos animales y celulares para caracterizar el fracaso renal agudo y multiorganico-cifra-	Ortiz Arduan, Alberto	Comunidad De Madrid
Ayuda para el animalario	Castilla Reparaz, Carlos	B.Braun Medical, S.A.
Estudio de la interrelación entre el factor de transcripción nfr2 y la autofagia en la progresión de la lesión arterosclerótica asociada a la diabetes	Lazaro Lopez ,Iolanda	Fundación Española De Arterioesclerosis
The effect of an absorbable fibrin sealant patch (TACHOSIL) to prevent leakage in hypovascularized intestinal anastomosis: an experimental randomized controlled trial on pigs	Pastor Idoate, Carlos	Takeda Farmaceutica
Regulación epigenética del asma: papel de los Micrnas y de SOCS	Pozo Abejon, Maria Victoria	ISCIII
Efecto neuroprotector de la indometacina en el síndrome del restablecimiento de la presión de perfusión cerebral normal	Gutierrez Gonzalez, Raquel	ISCIII
Secuenciación de alta capacidad de exomas del ADN libré en el plasma de pacientes con cáncer colorrectal ("biopsia líquida") y su relación con el proceso metastásico.	Garcia Olmo, Damian	ISCIII
Mecanismos moleculares implicados en la fibrosis asociada a la enfermedad renal crónica: búsqueda de nuevas estrategias terapéuticas.	Ruiz Ortega, Marta	ISCIII
Modulación de señales intracelulares y factores de transcripción en el desarrollo de nuevas terapias para las complicaciones microvasculares de la diabetes	Egido De Los Rios, Jesus	ISCIII
Nuevos mecanismos moleculares implicados en el daño renal por hemoglobina. Aplicaciones diagnósticas, pronósticas y terapéuticas	Moreno Gutierrez, Juan Antonio	ISCIII

Homeostasis del pirofosfato extracelular en Calcificación Vascular: influencia de la diabetes y el magnesio.	Villa Bellosta, Ricardo	MINECO
Utilización de modelos animales y celulares para caracterizar el fracaso renal agudo y multiorganico-cifra-	Ortiz Arduan, Alberto	Comunidad De Madrid
Nuevos mecanismos moleculares implicados en el daño renal inducido por hemoglobina. Aplicaciones diagnósticas, pronósticas y terapéuticas	Moreno Gutierrez, Juan Antonio	Fundacion Senefro
An integrate approach to post-transcriptional regulation of gene expression and its role in human disease	Garcia Foncillas, Jesus	MECD

Honores y distinciones

Carlos Castilla Reparaz

- Presidente del Comité de Ética de Bienestar Animal del IIS-FJD
- Asesoría externa del Comité Ético de Bienestar Animal del Hospital Clínico San Carlos
- Creación del Órgano Habilitado por parte de la CAM para la evaluación de proyectos
- Miembro vocal de la SECAL (Sociedad Española de las Ciencias del Animal de Laboratorio)

Personal

CARMEN GARCÉS SEGURA

ASISTENTE VOLUNTARIO DESDE 11 DE MAYO DE 2015
OLAYA DE DIOS

PREDOCTORAL FCR.

PILAR NAVARRO SÁNCHEZ

Labor docente programada (en la FJD o en la Facultad de Medicina de la UAM)

TRABAJOS FIN DE GRADO ESTUDIANTES DE MEDICINA EN DESARROLLO

Sonia Márquez Marina
Lucía Laguna Lobato

Doctorando: Teresa Gavela Pérez.

Directores: Leandro Soriano Guillén/ Carmen Garcés Segura

POSTGRADUADOS

Tesis Doctorales presentadas:

Análisis de la influencia de factores nutricionales y bioquímicos sobre la edad de la menarquia.

Universidad Autónoma de Madrid. 6 de octubre de 2015

TESIS DOCTORALES EN DESARROLLO

Relación de los niveles de adipoquinas y moléculas inflamatorias con alteraciones metabólicas en adolescentes españoles.

Doctorando: Pilar Navarro Sánchez

Directores: Carmen Garcés Segura/Leandro Soriano Guillén

Proyección científica

PONENCIAS Y COMUNICACIONES A CONGRESOS Y OTRAS REUNIONES CIENTÍFICAS

Jois, P Navarro, H Ortega-Senovilla, T Gavela-Pérez, L Soriano-Guillén, C Garcés. Relationship of high leptin levels with an adverse lipid and insulin profile in 6-8 year-old children in Spain. 83rd European Atherosclerosis Society Congress. Glasgow, March 22-25, 2015. Atherosclerosis 2015; vol 241 e59.

Moderación mesa: Comunicaciones Orales "Nutrición". XXVIII Congreso Nacional de la Sociedad Española de Arteriosclerosis, Logroño, 28 de mayo 2015. Carmen Garcés

Soriano-Guillén. The influence of puberty on vitamin D status in obese children and the possible relation between vitamin D deficiency with insulin resistance. J Pediatr Endocrinol Metab 2015; 28:105-10.

T Gavela-Pérez, C Garcés, P Navarro, L López Villanueva, L Soriano-Guillén. Earlier menarcheal age in Spanish girls is related with an increase in body mass index between pre-pubertal school age and adolescence. Pediatric Obesity 2015; 10: 410-5.

Jois, P Navarro, H Ortega-Senovilla, T Gavela-Pérez, L Soriano-Guillén, C Garcés. Relationship of high leptin levels with an adverse lipid and insulin profile in 6-8 year-old children in Spain. Nutr Metab Cardiovasc Dis 2015 Sep 25 doi: 10.1016/j.numecd.2015.09.005

PUBLICACIONES

S Gutiérrez-Medina, T Gavela-Pérez, MN Domínguez-Garrido, E Gutiérrez-Moreno, A Rovira, C Garcés, L

L. Soriano-Guillén, L. Ortega, P. Navarro-Sánchez, P. Riestra, T. Gavela-Pérez, C. Garcés. Sex-related differences in the association of ghrelin levels with obesity in adolescents. Clin Chem Lab Med 2015 Nov 12(en prensa)

Honores y distinciones

Carmen Garcés Segura

Miembro del Comité Científico de la Sociedad Española de Arteriosclerosis.

Vocal de la Junta Directiva de la Sociedad Española de Arteriosclerosis.

Área de gestión



Personal

DIRECTORA

MARTA DEL OLMO RODRÍGUEZ

SUPERVISORA DEL SERVICIO

EVA RUEDA NÚÑEZ DE VILLAVICENCIO

TRABAJADORES SOCIALES

LAURA SOTOCA VICENTE

MILAGROS CABIDO RODRÍGUEZ

ROBERTO ALVAREZ FERNÁNDEZ

SARA VALLE CORDERO

MARTINA RUIZ GÓMEZ

ADMINISTRATIVOS SAPFJD/PONTONES/QUINTANA

M^a ANGELES SÁNCHEZ MORAGA

ANA MARTÍN SILVAN

ROCÍO SONIA MÁRQUEZ DE LEYVA

BARBARA NORIEGA VIAÑO

EVA ROMERO SANTORELLI

ISABEL PEREZ-CABALLER PÉREZ

M^a REYES CORTES ISIDRO

OLGA OLIVO FUENTES

INFORMADORES

CARLOS CALDERÓN BARCA

ALFONSO JOSÉ CABEZAS CANSECO

FRANCISCO JAVIER MARTÍNEZ VELASCO

ANA BELÉN FERNÁNDEZ NICOLÁS

SOFÍA VILLA BARROSO

PABLO ANDRÉS YÁÑEZ

M^a ANTONIA BAUTISTA RUIZ

DOLORES FERNANDINO LÓPEZ

ALBERTO GARCÍA GIL

MERCEDES MORENO RAMOS

ESTEFANÍA HERRERA TRUJILLO

JULIA SERRANO UTRILLA

ELSA GARCÍA ALBALATE

AROA NOGALES RODRIGUEZ

ANDREA ALCALDE VILCHEZ

SARA SOLÍS GÓMEZ

TERESA DE JESÚS GARCÍA MARTÍN

MARIMAR DIEGO PALOMAR

M^a GEMMA SÁNCHEZ MARTÍN

MARTA GARCÍA DELIN

NATIVIDAD TORRES SALAZAR

M^a JESÚS ÁLVAREZ CABEZAS

ISABEL FERNÁNDEZ DE LA DUEÑA

ENRIQUE SALDAÑA MOSTAJO

VANESSA CHAVES FRANCO

FRANCISCO HERNÁNDEZ GARCÍA

JUAN RAMÓN ALVARENGA AMADO

Servicio de atención al paciente

El Servicio de Atención al Paciente tiene como principal misión atender personalmente las necesidades que diariamente los pacientes nos expresan, actuando como nexo de unión con el resto de los profesionales y servicios del hospital, con el fin de facilitar información y asesoramiento ante las cuestiones planteadas o resolver aquellos asuntos que pudieran plantear y que, en caso contrario, pudiesen ser fuente de insatisfacción o disconformidad. Es nuestra función la de incorporar la voz del paciente a los objetivos y actuaciones de mejora del centro.

Así mismo, este departamento se encarga de atender todas las reclamaciones, quejas, canalizaciones,

solicitudes de libre elección, sugerencias y agradecimientos presentados de forma presencial, por carta o por correo electrónico y, de esta forma, ofrecer una contestación dentro de los plazos establecidos por la Consejería de Sanidad de acuerdo a la Orden. Asimismo, también se da respuesta a aquellas cuestiones que nuestros usuarios quieran hacer llegar a través de llamada directa a nuestra Unidad.

En los últimos años, el Servicio de Atención al Paciente de la Fundación Jiménez Díaz, está experimentando un notable incremento de su actividad.

Labor asistencial

ACTIVIDAD DEL SERVICIO FJD/PONTONES/ARGÜELLES

ACTIVIDAD FJD/PONTONES/ARGÜELLES	FJD 2015	FJD 2014	PONTONES 2015	PONTONES 2014	ARGÜELLES 2015	ARGÜELLES 2014	TOTAL 2015
RECLAMACIONES	563	524	58	66	61	51	682
PROPUESTAS DE CANALIZACIÓN	59	63	25	8	11	4	95
LIBRE ELECCIÓN	327	262	243	190	72	63	642
PETICIONES DE HISTORIA CLINICA	6520	6323	1581	1494	868	861	8969
SUGERENCIAS	81	59	16	15	6	8	103
AGRADECIMIENTOS	841	855	160	199	264	322	1265
ATENCIÓN DIRECTA(QUEJAS, PETICIONES, INFORMACIÓN)	9633	9124	1592	2054	2934	2123	14159
APAD	1	0	0	0	0	0	1
TOTAL ACTIVIDAD	18025	17210	3675	4026	4216	3432	50584

ANÁLISIS DE RECLAMACIONES FJD/PONTONES/ARGÜELLES

FUNDACIÓN JIMÉNEZ DÍAZ

	2015	2014	2015	2014	2015	2014
	HOSPITALIZA	HOSPITALIZ	URGENCIAS	URGENCIAS	CONSULTAS	CONSULTAS
Enero	9	6	22	9	42	22
Febrero	14	6	13	8	17	22
Marzo	2	5	18	10	34	22
Abril	11	9	12	8	43	24
Mayo	6	9	12	16	26	26
Junio	4	7	19	9	41	29
Julio	3	8	13	11	38	34
Agosto	5	6	10	6	19	30
Septiembre	4	11	8	15	17	27
Octubre	13	9	10	7	17	30
Noviembre	7	0	9	16	33	18
Diciembre	7	8	8	12	29	13
TOTAL	85	84	154	127	356	297

CENTRO DE ESPECIALIDADES DE PONTONES

RECLAMACIONES	2015	2014
	PONTONES	PONTONES
Enero	8	4
Febrero	1	5
Marzo	8	8
Abril	7	8
Mayo	8	6
Junio	6	3
Julio	10	7
Agosto	4	3
Septiembre	2	4
Octubre	0	7
Noviembre	2	5
Diciembre	2	6
TOTAL	58	66

CENTRO DE ESPECIALIDADES DE ARGÜELLES

RECLAMACIONES	2015	2014
	ARGÜELLES	ARGÜELLES
Enero	7	5
Febrero	1	4
Marzo	6	8
Abril	5	3
Mayo	0	6
Junio	5	2
Julio	13	5
Agosto	1	1
Septiembre	3	3
Octubre	3	4
Noviembre	12	6
Diciembre	5	4
TOTAL	61	51

RECLAMACIONES POR SERVICIO

Enfermería	67	Pediatría	4
Admisión	82	Radioterapia	0
Ginecología	52	UVI	1
SIAP	4	Cirugía Plástica	5
Rehabilitación	17	Cirugía Maxilofacial	3
Urgencias	103	Hematología	2
Traumatología	46	Neurología	3
Radiología	27	Cirugía Torácica	0
Institución	5	Patología de Columna	6
Neumología	7	Cirugía Cuello y Mama	1
Oftalmología	16	Neurocirugía	5
Cardiología	5	Neuroradiología	2
Digestivo	20	Serv. Generales (Mantenimiento)	9
Urología	16	Alergología	2
Cir General y Digestivo	13	Cirugía Vasculat	5
Otorrino	6	Nefrología	0
Dermatología	10	Unidad Paliativos	0
Medicina Interna	23	Anatomía Patológica	6
Psiquiatría	29	Estomatología	1
Genética	1	Medicina Nuclear	1
Reumatología	8	Cirugía Vasculat Intervencionista	0
Endocrino	11	Serv. Generales (Cocina)	3
Oncología	1		

En el 2014 y el 2015 la Fundación Jiménez Díaz fue el Centro Hospitalario con menor número de reclamaciones registradas dentro de nuestro G3, grupo de referencia para hospitales de alta complejidad. Durante el año 2015 en términos absolutos el número total de reclamaciones se ha visto

incrementado con respecto al 2014 en 41 escritos de disconformidad. No obstante, al ponerlo en relación a la actividad, que durante el año 2015 se ha visto incrementada, la tasa de reclamaciones ha pasado a ser de un 5,81 en 2014, a un 5,23 en 2015 por cada diez mil actos asistenciales.

ANÁLISIS DE RECLAMACIONES POR ÁREAS ASISTENCIALES

	Reclamaciones 2015	Reclamaciones 2014
CCEE (FJD, Quintana, Pontones)	421	420
URGENCIAS	154	125
HOSPITALIZACIÓN	85	82
ACTIVIDAD QUIRÚRGICA	23	14
TOTAL	683	641
% RECLAMACIONES POR 10.000 ASISTENCIAS	5,23%	5,81%

Si analizamos el número de reclamaciones recibidas en la Fundación Jiménez Díaz a lo largo del año 2015 en base a las principales áreas asistenciales, los datos reportan el esfuerzo de todos los servicios por ofrecer una atención asistencial de mayor calidad y que permita a los usuarios abandonar nuestro Centro, una vez abordado su problema de salud, con un mayor nivel de satisfacción.

AGRADECIMIENTOS POR SERVICIO

El importante número escritos de agradecimiento recogidos en el Servicio de Atención al Paciente dirigidos a servicios y profesionales concretos destacando su asistencia y formas de trato, ponen de manifiesto el alto grado de satisfacción de los usuarios y su reconocimiento a los profesionales. Destacar que el acumulado anual de agradecimientos recibidos durante el año 2015 es de 1.265 escritos de satisfacción.

AGRADECIMIENTOS POR SERVICIOS

SERVICIOS	Nº agradec.	SERVICIOS	Nº agradec.
UNIDADES DE ENFERMERÍA	333	CIRUGÍA PLÁSTICA	7
ADMISIÓN	84	DERMATOLOGÍA	7
SAP	83	ESTRUCTURA GENERAL	7
URGENCIAS	82	LIMPIEZA	7
GINECOLOGÍA	78	ALERGOLOGÍA	6
TRAUMATOLOGÍA Y C. ORTOPÉDICA	50	UNIDAD DE CUIDADOS PALIATIVOS	6
DIGESTIVO	49	CIRUGÍA GEN. DE CUELLO Y MAMA	5
REHABILITACIÓN	46	CIRUGÍA MAXILOFACIAL	5
NEUMOLOGÍA	37	GENÉTICA	5
UROLOGÍA	28	HEMATOLOGÍA CLÍNICA	5
CIRUGÍA GENERAL Y DIGESTIVO	26	UNIDAD DEL DOLOR	5
PSIQUIATRÍA	23	ARCHIVO Y DOCUMENTACIÓN CLÍNICA	4
OFTALMOLOGÍA	22	ASISTENCIA SOCIAL	4
DIRECCIÓN	20	ANESTESIA/REANIMACIÓN	3
OTROS SERVICIOS	19	CIRUGÍA TORÁCICA	3
ONCOLOGÍA MÉDICA	18	OBSTETRICIA	3

OTORRINOLARINGOLOGÍA	16	UNIDAD CUIDADOS INTENSIVOS	3
RADIODIAGNÓSTICO	15	ATENCIÓN USUARIO	2
CARDIOLOGÍA	14	CIRUGÍA VASCULAR Y ANGIOLOGÍA	2
REUMATOLOGÍA	14	LABORATORIO	2
PEDIATRÍA	13	MANTENIMIENTO	2
NEUROLOGÍA	12	ADMINISTRACIÓN	1
NEUROCIRUGÍA	11	CIRUGÍA PEDIÁTRICA	1
ENDOCRINOLOGÍA	10	ESTOMATOLOGÍA/ODONTOLOGÍA	1
MEIDICINA INTERNA	10	NEFROLOGÍA	1
RADIOTERAPIA	10	NEURORRADIOLOGÍA INTERVENCIONISTA	1
CIRUGÍA CARDIOVASCULAR	8	NEURORRADIOLOGÍA	1

Resultado encuestas de satisfacción

A partir del segundo semestre del año 2013, se incorporó una nueva metodología de evaluación denominada NPS, Net Promoter Score, basada en una única puntuación, obtenida de restar el número de promotores (pacientes que nos evalúan en 9 o 10 puntos en la recomendación de nuestros servicios) del de detractores (pacientes que nos evalúan de 0 a 6 puntos en la recomendación de nuestros servicios). Este método de encuesta nos ha permitido abarcar una amplísima muestra de pacientes atendidos en las diferentes áreas ya que la pregunta NPS es realizada vía email, código QR o llamada telefónica una vez el paciente es atendido en el Centro.

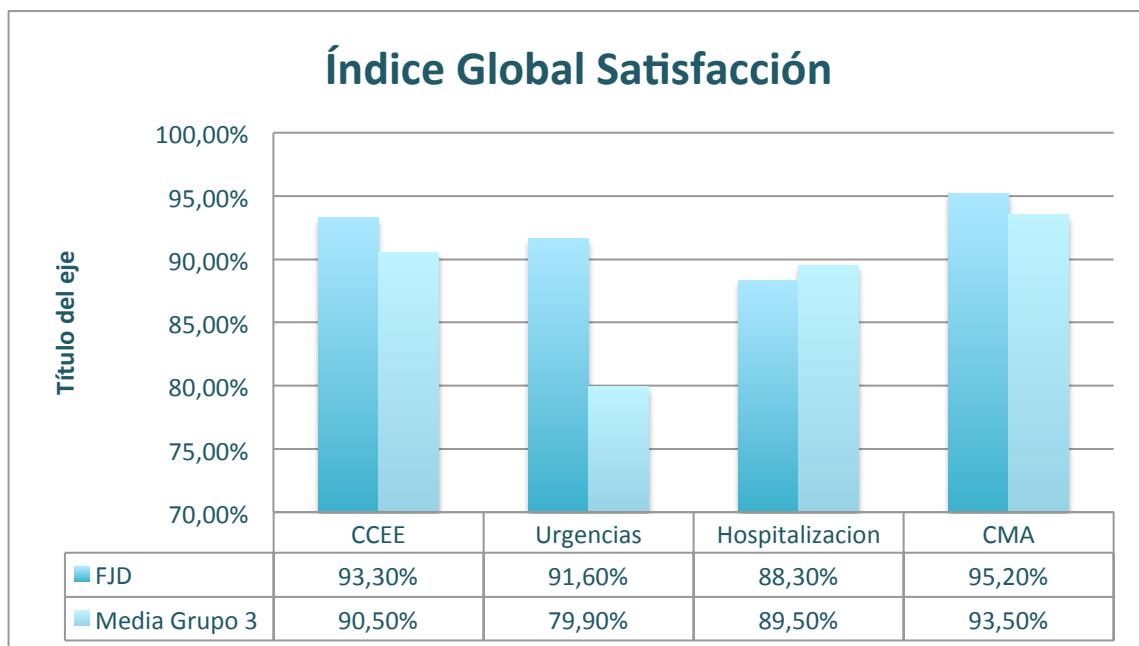
El NPS ha supuesto un cambio en nuestra Organización tanto en la evaluación de la satisfacción de los pacientes, como en la manera en que nos aproximamos y gestionamos en tiempo real sus insatisfacciones. Igualmente aporta una fuente fundamental de información y análisis para la elaboración de las actuaciones de mejora.

Asimismo, se han realizado las encuestas de satisfacción habituales por parte del Servicio Madrileño de Salud.

análisis de ambas fuentes de información junto al informe de reclamaciones, hemos podido incorporar las opiniones de los pacientes a nuestros objetivos y planes de mejora. A nivel general podemos afirmar que los resultados de las encuestas son altamente satisfactorios, en cuanto a la calidad percibida en la atención facilitada en el Hospital, así como la competencia de nuestros profesionales, información y el trato recibido.

ENCUESTAS SATISFACCION SERMAS

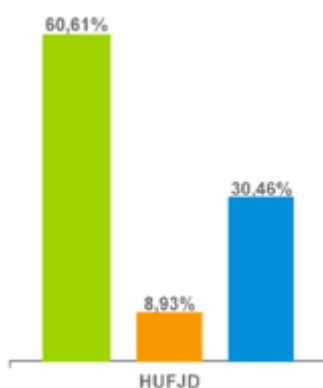
Fundación Jiménez Díaz	92,09%
Hospital de la Princesa	91,42%
Hospital Puerta de Hierro	90,79%
Hospital Clínico San Carlos	89,20%
Hospital Gregorio Marañón	88,74%
Hospital Ramón y Cajal	87,62%
Hospital Doce de Octubre	86,37%
Hospital la Paz	84,59%
Media Grupo III	88,40%



RESUMEN ANUAL NPS

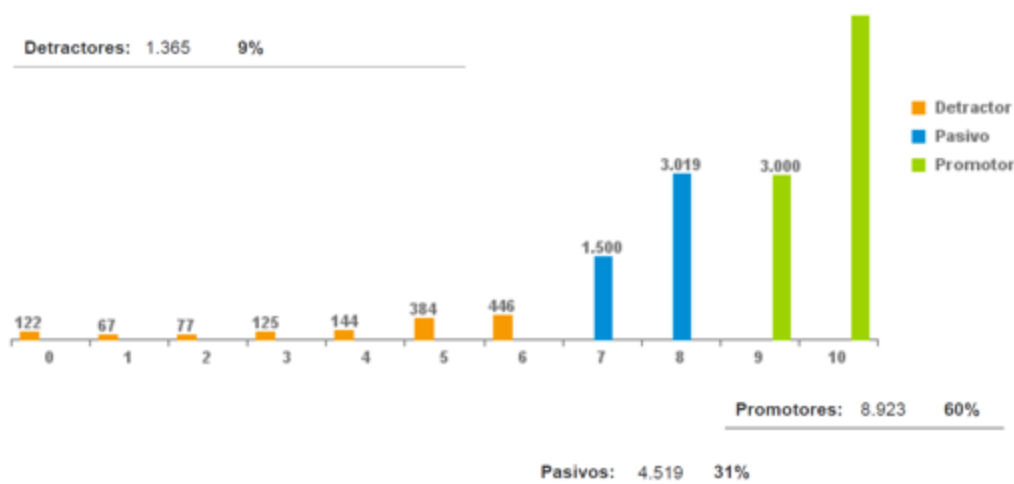
Finalizamos el año alcanzando un 51,68% de satisfacción en nuestros pacientes, obteniendo un total de 16.854 encuestas, distribuidas en 10.2015 pacientes que nos valoran con una puntuación de 9-10 (61%) 5.134 (30%) con puntuaciones 7-8 y un 9%, 1.505 pacientes con puntuaciones comprendidas de 0 a 6. en comparación con el NPS de año 2014, el NPS se ha incrementado en 2 puntos.

NPS	51,68%	
Enc. Contestadas	16.854	
Promotores	10.215	61%
Detractores	1.505	9%
Pasivos	5.134	30%



	2014	Periodo Análisis	Desv.
NPS	49,68%	51,68%	2,00%
Promotores	7.289 59%	61%	1,76%
Detractores	1.136 9%	9%	-0,24%
Pasivos	3.960 32%	30%	-1,51%

Área hospitalaria NPS	NPS	Encuestas	Promotores		Detractores		Pasivos	
			Num	%	Num	%	Num	%
Consultas Externas	48,88%	8.278	4.769	57,61%	723	8,73%	2.786	33,66%
Urgencias	38,67%	4.112	2.185	53,14%	595	14,47%	1.332	32,39%
CMA	68,14%	1.491	1.091	73,17%	75	5,03%	325	21,80%
Ingresos Programados	64,06%	996	682	68,47%	44	4,42%	270	27,11%
Rehabilitación	80,92%	870	713	81,95%	9	1,03%	148	17,01%
Ingresos Urgentes	63,30%	733	510	69,58%	46	6,28%	177	24,15%
Hospitalización	65,54%	354	245	69,21%	13	3,67%	96	27,12%
Hospitalización Domiciliaria	100,00%	20	20	100,00%	0	0,00%	0	0,00%



UNIDAD DE TRABAJO SOCIAL

El Trabajador Social de Atención Especializada es el encargado de gestionar de forma inmediata y coordinada, junto al resto de profesionales sanitarios, aquellos casos en los que el paciente requiere un recurso social en el momento del alta médica. Es por tanto, el responsable de garantizar, en la medida de lo posible, la continuidad de sus cuidados y rehabilitación una vez abandona el Centro Hospitalario. Para ello cuenta con la participación de los Servicios Médicos y de Enfermería, llevando a cabo un trabajo interdisciplinar desde las tres áreas de actividad asistencial (Hospitalización, Consultas Externas y Urgencias).

Existen diferentes vías de detección de una situación de posible riesgo social que posteriormente el TS deberá valorar. La información la recibirá bien a través de la aplicación informática CASIOPEA mediante el parte de interconsulta del especialista, a petición del

personal de enfermería, a demanda del familiar, del propio paciente u otras instituciones.

Una vez recibida la notificación de riesgo social, se estudia la situación socio familiar planteada y se realizan las pertinentes entrevistas con el paciente y/o familiares en aras de establecer un diagnóstico social adecuado. Se elabora un plan de actuación consensuado en coordinación con los servicios médicos e instituciones registrando las actuaciones en la historia social del paciente.

Para la resolución del proceso se utilizan diferentes recursos de derivación, como son hospitales de apoyo y/o concertados para cuidados paliativos, cuidados prolongados de baja complejidad o rehabilitación; recursos de la Comunidad de Madrid gestionados a través de reconocimiento de grado de Dependencia como son residencias, servicio de ayuda a domicilio, centros de día, centros de acogida, centros de madres solteras, alternativas privadas, etc.

ACTIVIDAD	2015	2014
Nº TOTAL PACIENTES ATENDIDOS	2365	3150
Nº TOTAL DEMANDAS SOCIALES	3915	3856
Nº TOTAL INTERVENCIONES SOCIALES	8674	7904

DEMANDAS REALIZADAS	2015	2014
AYUDA A DOMICILIO	315	271
CENTROS DE AGOGIDA	73	94
ATENCION A DROGODEPENDIENTES	10	10
CENTROS DE DIA	8	7
HOSTALES/PENSIONES	2	7
INFORMACION ASOCIACIONES DE AUTO-AYUDA	15	15
LOCALIZACION DE FAMILIARES	27	39
INCAPACITACIÓN Y TUTELA DE ADULTOS	20	34
MATERIAL ORTOPEDICO	26	28
RESIDENCIA DE SALUD MENTAL	6	18
RESIDENCIAS TERCERA EDAD	567	614
RESIDENCIAS MADRES SOLTERAS	0	0
TRANSPORTE	14	12
TUTELAS DE MENORES	6	2
GUARDA TEMPORAL DE MENORES	3	1
TELEASISTENCIA	26	15
REHABILITACION	229	241
CUIDADOS PALIATIVOS	77	114
CUIDADOS INTERMEDIOS	208	282
UNIDAD DE DAÑO CEREBRAL	38	11
VALORACION SOCIAL	2107	1859
ADOPCIONES	6	5
RESIDENCIA MINUSVALIDOS	1	1
INFORMACION PRESTACIONES SOCIALES	85	99
CALIFICACION DE MINUSVALIA	2	31
TARJETA SANITARIA	11	10
SOSPECHA DE MALTRATO	27	25
EXTRANJEROS	1	7
SERVICIO DE INTERPRETE	5	4
TOTAL	3915	3856

EQUIPO DE INFORMACION

El Servicio de Información está formado por 26 personas dependientes funcionalmente del Servicio de Atención al Paciente. Cuenta con distintos puntos de atención distribuidos de la siguiente manera:

Equipo de Información de Urgencias: con un punto de Información y Acogida en la entrada principal de la Urgencia, con un horario amplio de 8:00h a 22:00h. El equipo de Información de Urgencias facilita una atención más amplia no sólo al paciente sino también a sus familiares y allegados, en un entorno cargado de imprevisibilidad, rapidez en las decisiones y alta carga emocional. La figura del Informador se muestra como

un profesional clave que actúa como vínculo entre los profesionales del centro, los familiares y acompañantes y el propio paciente, tranquiliza al familiar respecto al proceso del paciente gracias a una información actualizada y facilita el encuentro entre el personal sanitario y los acompañantes.

Información General: con un punto de atención en el mostrador ubicado en el vestíbulo de Reyes Católicos y otro en el acceso por Cristo Rey. El personal de Información que se encuentra se encarga, entre otras actividades, de realizar el acompañamiento de pacientes que tienen que ingresar en nuestras diferentes plantas de Hospitalización o a aquellos que van a ser sometidos a una intervención quirúrgica

hasta la sala de espera de CMA/Bloque Quirúrgico; facilitar todos los justificantes que tanto pacientes como familiares y/o acompañantes puedan necesitar; atender a todos los usuarios que solicitan información referente a la localización de diferentes Consultas, salas, pacientes hospitalizados, etc.; gestionar el préstamo de las sillas de ruedas disponibles en el Hospital; registrar la entrada del Correo Postal; coordinación con los diferentes Servicios del uso del teléfono de teletraducción; recogida de donaciones de juguetes que algunos de nuestros usuarios realizan, etc.

Información en UCSI y Bloque Quirúrgico: con dos puntos de Información y acogida de los pacientes y acompañantes que acuden a UCSI y Bloque Quirúrgico. El equipo de Información de tiene como principal función la de actuar como nexo de unión, facilitando la relación entre el paciente o usuario que acude a los Servicios Quirúrgicos del Centro con el personal sanitario en general, y de modo particular en

aquellos momentos de estrés o tensión. En un primer momento se les facilita la información básica necesaria, así como el número correspondiente para poder dar aviso a la familia una vez ha finalizado la intervención. Posteriormente, a demanda del personal sanitario, el informador acompaña al paciente hasta los vestuarios y mantiene informada periódicamente a la familia. Cuando finaliza la intervención facilita el contacto entre el facultativo y la familia.

Información en CCEE: un informador se encarga de dar soporte en Consultas Externas. Estos Informadores, formados específicamente para llevar a cabo las tareas de información no médica, acogida y acompañamiento, se encuentran en alerta de los pacientes y acompañantes que se encuentran en las salas de espera, de manera que se anticipan a posibles incidencias con el registro en los quioscos y proporciona proactivamente información ante posibles demoras.

URGENCIAS

	2014	2015
INFORMACIONES PACIENTE/FAMILIA	99182	41092
COORDINACIÓN DE VISITAS	11956	22561
REGISTRO DE INFORMACION CLINICA	7526	1419
LOCALIZACIÓN FAMILIARES	54750	24951
ACOMPANIAMIENTO A PACIENTE/FAMILIA	36500	28296
ACOMPANIAMIENTO DUELO/CUARTO SHOCK	62	591
LLAMADAS (EMITIDAS Y RECIBIDAS)	2356	1433
TELETRADUCCIÓN	198	94
OTROS	1036	99

UCSI

	2014	2015
Nº PACIENTES ATENDIDOS	10135	9.152
INFORMACIONES	14302	19.224
TELÉFONO DE CONTACTO	13210	9.452
JUSTIFICANTES	3512	3.280

QUIRÓFANO

	2014	2015
Nº PACIENTES ATENDIDOS	19181	19187
INFORMACIONES	38828	38817
TELÉFONO DE CONTACTO	3167	6178
PASE DE VISITAS	1439	1569

ADMISIÓN

	2014	2014
INGRESOS AMBULATORIOS	11599	13.585
SILLONES	615	702
INGRESOS	12013	11.911
TELÉFONO DE CONTACTO	11604	13.719

ACTIVIDAD VOLUNTARIOS

El año 2015 finaliza con una importante actividad del Equipo de Voluntariado Hospitalario compuesto por diferentes Asociaciones de Voluntariado que llevan colaborando años con la Fundación Jiménez Díaz. Es importante destacar que ha sido labor de todos ellos su integración en el equipo de profesionales sanitarios del Hospital, como complemento a su labor diaria, en las áreas de Hospitalización, de Consultas Externas, Urgencias y Hospital de Día Médico.

Por segundo año hemos contado con la colaboración de la Asociación Música en Vena, quienes han amenizado con los 10 conciertos dirigidos a los

pacientes que recibían tratamiento en el Hospital de Día Médico, en la Unidad de Diálisis.

ASOCIACIONES	PACIENTES ATENDIDOS	VISITAS	INFORMACIONES	ACTUACIONES
Fundación Desarrollo y Asistencia (Consultas)	38.357	---	---	---
Fundación Desarrollo y Asistencia (Urgencias)	12.510	---	---	---
Asociación Española contra el cáncer	10.341	5.825	5.351	3.490
Maria Auxiliadora	1.904	1.986	---	2370
Voluntariado FJD	---	20.000	---	20.898
Música en Vena	---	---	---	10

Personal

COORDINADORA DE TRASPLANTES

BEATRIZ MATESANZ SANTIAGO

ENFERMERA

M^a ROSA JIMÉNEZ RUIZ

NURIA CABALLERO CASTO (16/11/2015)

Labor asistencial

ACTIVIDAD EXTRACTORA Y TRASPLANTADORA

TRASPLANTES 2015

Tx. Renales Totales	27
Renal de Donante Vivo-Emparentado	1
Tx. de Cornea.....	66
Tx. de Membrana Amniótica	56
Tx. de Esclera.....	10
Tejido Osteotendinoso Implantados	439
Tx. Progenitores Hematopoyéticos (M. Ósea)	34
AUTO-TPH	26
ALO – TX	8

DONANTES: FUNDACIÓN JIMENEZ DIAZ - 2015

Donantes con Muerte Encefálica	6
Donante Efectivo Multiorgánicos + Multitejidos.....	2
Donantes solo de Corneas.....	4
Donantes solo Tejido Osteotendinoso	1
Donantes Potenciales Protocolizados	24
Parada de Mantenimiento.	0
Negativa Familiar.....	2
Protocolizados y en Contraindicación Médica	2
Descartados por otras causas.....	0
Entrevistas Familiares.....	10
Donantes en Asistolia y valorados para Corneas.....	24

DONANTES: HOSPITAL UNIVERSITARIO REY JUAN CARLOS- 2015

Donantes con Muerte Encefálica	6
Donante Efectivo Multiorgánicos + Multitejidos.....	6
Donantes solo Tejido Corneas + Osteotendino	2
Donantes Potenciales Protocolizados	8
Parada de Mantenimiento.	1
Negativa Familiar.....	0
Negativa Judicial.....	0
Protocolizados y en Contraindicación Médica	6
Entrevistas Familiares	8
Donantes en Asistolia y valorados para Corneas HURJC	6

DONANTES: HOSPITAL UNIVERSITARIO INFANTA ELENA 2015

Donantes con Muerte Encefálica	2
Donante Efectivo Multiorgánicos + Multitejidos .	0
Donantes solo Corneas:	6
Donantes Córneas + Osteotendinoso	1
Donantes Potenciales Protocolizados	2
Parada de Mantenimiento.	0
Negativa Familiar	0
Negativa Judicial	0
Protocolizados y en Contraindicación Médica	2
Entrevistas Familiares	
Donantes en Asistolia y valorados para Corneas HUIE	32

ORGANOS GENERADOS AÑO 2015 FJD, HURJC, HGCV, HIE

Riñón

Trasplantes Realizados.....	27
Riñones Extraídos Donante Cadáver	18
Extracción de Donante Vivo	1
Riñones Recibidos	13
Riñones Extraídos y enviados.....	4
Riñones recibidos y No implantados.....	
A. Patológica (FJD).....	2
Riñones Ofertados y no aceptados. .(x No Biopsia) 5	
Riñones Ofertados y no aceptados	7
Estudio de pacientes para Tx. de Donante-Vivo	3

Corazón – Pulmón

Corazones Extraídos y Enviado para Tx.....	3
Pulmones Extraídos y Enviados para Tx.....	4
Receptores Enviados para Tx. Cardíaco desde la FJD.	3
Receptores Enviados para Tx. Pulmonar desde la FJD	16

Hígado

Hígados Extraídos y Enviados para Tx	7
Receptores Enviados para Tx. Hepático desde la FJD.	19

Páncreas

Páncreas Extraídos y Enviados para Tx.....	1
Receptores para Doble Tx. Páncreas-Riñón.....	2

CORNEAS Y OTROS TEJIDOS OCULARES

Trasplantes de Cornea (FJD)	58
Trasplantes de Cornea (HURJC)	2
Trasplantes de Esclera	10
Trasplantes de Membrana Amniótica	56

Corneas Extraídas Hosp del Grupo

Tx. de Escleras	10
Escleras Recibidas (Banco de León)	13
Escleras Recibidas HURJC (BOOM)	1
Descongelada No Implantada	3
Tx. Membrana Amniótica	56
MAM Recibida Banco de León	56

TRASPLANTE DE PROGENITORES HEMATOPOYÉTICOS (PHP) 2015

CITAFERESIS PARA OBTENCIÓN DE CELULAS PROGENITORAS HEMATOPOYÉTICAS

Medula extraída Citaféresis.....	54
----------------------------------	----

Tx. Autólogos.....	26
Tx. Alogénico de PHP (M Ósea)	8
Receptores enviados Tx. MO	4

DONACIÓN DE SANGRE DE CORDÓN UMBILICAL (SCU) FJD 2015

Donación Altruista (para Centro Transfusional de la CM).....	104
Donación SCU para Bancos Privados.....	83

TEJIDO OSTEOTENDINOSO FJD, HURJC, HGCV (2015)

Donantes Hospitales del Grupo.....	17
Extraídos (Hospitales del Grupo)	
MMII + Crestas Iliacas	34
Craneotomías Implantadas	3
Tej. Osteotendinoso Implantado (FJD).....	439
Pacientes que se les ha Implantado Tejido Osteotendinoso (FJD).....	293
Hueso Esponjoso Triturado (FJD).....	396
Tendones Implantados (FJD).....	30
Hueso Estructural implantado (FJD) 13Menisco (FJD)1	
Tej. Osteotendinoso Implantado (HGCV).....	84
Pacientes que se les ha Implantado Tejido Osteotendinoso (HGCV).....	57
Tej. Osteotendinoso Implantado (HURJC).....	129
Pacientes que se les ha Implantado Tejido Osteotendinoso (HURJC)	96
Hueso Esponjoso (HURJC).....	103
Tendones Implantados (HURJC)	14
Hueso Estructural implantado (HURJC)	12
Hueso Esponjoso Triturado (HGCV).....	77
Tendones Implantados (HGCV)	5
Menisco (HGCV).....	1
Hueso Estructural implantado (HGCV).....	1

Labor docente programada (en la FJD o la Facultad de Medicina de la UAM)

OTRAS TITULACIONES ACADÉMICAS

Título Superior Propio en Enfermería por la Universidad Europea de Madrid. 2006. Dña. Beatriz Matesanz Santiago.

Título Superior Propio en Enfermería por la Universidad Europea de Madrid. 2006. Dña. M^a Rosa Jiménez Ruiz.

Licenciado en Humanidades por la Universidad Europea de Madrid. 2006. Dña. Beatriz Matesanz Santiago.

Licenciado en Humanidades por la Universidad Europea de Madrid. 2006. Dña. M^a Rosa Jiménez Ruiz.

Máster Oficial en Educación y Gestión en Enfermería por la Universidad Europea de Madrid. 2008. Dña. Beatriz Matesanz Santiago.

Máster Oficial en Educación y Gestión en Enfermería por la Universidad Europea de Madrid. 2008. Dña. Rosa Jiménez Ruiz.

The European Board of Surgery (EBS) Qualification in TransplantCoordination, Modules 1,2,3,4,5 Honorary Diploma isconferredupon Beatriz Matesanz Santiago EvaluationSubcommittee of theBoard of Transplant Coordination (BTC) in Cardiff, on the 26 de September 2010.

The European Board of Surgery (EBS) Qualification in Transplant Coordination, Modules 1,2,3,4,5 Honorary Diploma is conferred upon María Rosa Jiménez Ruiz Evaluation Subcommittee of the Board of Transplant Coordination (BTC) in Cardiff, on the 26 de September 2010.

POSTGRADOS Y CURSOS

Curso de Postgrado de Experto Universitario de Enfermería de las Áreas de Quirófano y Reanimación en la Universidad Europea de Madrid. Responsable y Ponente Módulo: “La cirugía en la Extracción y el Trasplante”, de la Donación al Trasplante”. El 11 de Febrero de 2015. Profesora: Dña. Beatriz Matesanz Santiago

I Edición Curso Donación y Trasplantes. Organizado por Dirección General de Formación, Investigación e Infraestructuras Sanitarias y la Oficina Regional de Tx. de la CM, celebrado en el Salón de Actos de la Dirección General de Sistemas de Información del 17 al 27 de mayo de 2015, Título de la ponencia: “Aspectos quirúrgicos de la Donación y el Trasplante”. Ponente: Dña. María Rosa Jiménez Ruiz

I Edición Curso Donación y Trasplantes. Organizado por Dirección General de Formación, Investigación e Infraestructuras Sanitarias y la Oficina Regional de Tx. de la CM, celebrado en el Salón de Actos de la Dirección General de Sistemas de Información del 17 al 27 de mayo de 2015, Título de la ponencia: “Donación de Vivo”. Ponente: Dña. Beatriz Matesanz Santiago

II Edición Curso Donación y Trasplantes. Organizado por Dirección General de Formación, Investigación e Infraestructuras Sanitarias y la Oficina Regional de Tx. de la CM, celebrado en el Salón de Actos de la Dirección General de Sistemas de Información, del 21 al 27 de octubre de 2015, Título de la ponencia: “Aspectos quirúrgicos de la Donación y el Trasplante”. Ponente: Dña. María Rosa Jiménez Ruiz

II Edición Curso Donación y Trasplantes. Organizado por Dirección General de Formación, Investigación e Infraestructuras Sanitarias y la Oficina Regional de Tx. de la CM, celebrado en el Salón de Actos de la Dirección General de Sistemas de Información, del 21 al 27 de octubre de 2015, Título de la ponencia: Título de la ponencia: “Donación de Vivo”. Ponente: Dña. Beatriz Matesanz Santiago.

IV EDICIÓN Curso Teórico Práctico “SIMUVASC” celebrado en la Universidad Autónoma de Medicina de Madrid el 19-20 Noviembre de 2015, Responsable del Modulo y la Organización de la Enfermería

Quirúrgica: Asisten al Curso 8 enfermeras mas 4 responsables de cada mesa quirúrgica

IV EDICIÓN Curso Teórico Práctico “SIMUVASC” celebrado en la Universidad Autónoma de Medicina de Madrid el 19-20 Noviembre de 2015 Título Ponencia: “La Coordinación de Trasplantes, de la Donación al Trasplantes” Ponente: Dña. Beatriz Matesanz Santiago.

CONFERENCIAS Y PARTICIPACION EN MESAS REDONDAS, SEMINARIOS y REUNIONES

Reunión Nefro-Urología y Coordinación de Trasplantes, el 28 de Enero de 2015 en la sala de juntas de Urología, valoración pacientes incorporados a la nueva lista de espera. Nefrólogos de la FJD, HURJC y HIE. Nuevos casos Dra. Ramos: Nefrólogo responsable de la lista de espera de los Hospitales del grupo, junto al Dr. Cabello Urólogo responsable del estudio urológico de los pacientes en IRCT para entrar en LE, Coordinación de Trasplantes: Matesanz B, Jiménez R.

Reunión en el HGCV de Villalba el 10 de febrero de 2015 con Ginecología y Obstetricia, Matronas, Dirección de Enfermería, Supervisora de Ginecología y Obstetricia. Puesta en marcha La Extracción de Sangre de Cordón Umbilical, tanto Pública como Privada

Comisión de Trasplantes: H. General de Collado Villalba, puesta en marcha Programa Donación de Órganos y Tejidos, el día 20 de Febrero de 2015. Asisten: Dirección Médica, Dirección de Enfermería, UCI, Anestesia, Ginecología, Traumatología, Oftalmología, Neurología y Coordinación de Trasplantes: Matesanz. B,

Reunión Científica de los Coordinadores de Trasplantes de la CM. Memoria de la Actividad de la Donación y Trasplantes en nuestra Comunidad vs. resto de Comunidades y España. Estrategia a seguir año 2015 Celebrado en la Sala de Actos del SERMAS Sala 330 Edif Sollube 25 de Febrero 2015. Beatriz Matesanz.

Reunión del MD-Tx, Memoria Actividad de los Hospitales del MD-Tx, Aula Pabellón de Asistencia Ambulatoria del HUGGM el 25 de Febrero 2015. Beatriz Matesanz.

Reunión Nefro-Urología y Coordinación de Trasplantes, el 26 de febrero de 2015 en la sala de juntas de Urología. Exponen responsables de

Nefrología y Urología, Revisión Lista de Espera pacientes nuevos. Jiménez R, Matesanz. B

Reunión, en el Hospital Infanta con la Dirección Médica y de Enfermería. El 10 de marzo de 2015. Revisión Protocolo Donante Potencial de Órganos y Tejidos. Beatriz Matesanz.

Reunión, en el Hospital General de Villalba, Reunión con Jueces y Forenses. El 26 de marzo de 2015. Asisten: Director Médico, Responsable del Servicio de Urgencias del Hospital, Rosa Jiménez. (enfermera de la Coordinación de Trasplantes Ponencia: Protocolo a seguir ante un Donante de Órganos y Tejidos Judicial. Beatriz Matesanz (Coordinadora de Trasplantes Idcsalud)

Reunión, en el Hospital General de Villalba, Charla sobre la Extracción SCU, por el Centro Transfusional de la CM, El 7 de abril de 2015. Auditoria para Acreditación de SCU.

Reunión de la Comisión de Trasplantes de la Fundación Jiménez Díaz (4ª Planta Sala de Investigación) el 22 de Abril de 2015, Asiste: Dirección médica y todos los Componentes de la C de Tx.

Reunión Nefro-Urología y Coordinación de Trasplantes, el 16 de Abril de 2015 en la sala de juntas de Urología. Exponen responsables de Nefrología y Urología, Revisión Lista de Espera pacientes nuevos. Jiménez R, Matesanz. B

Reunión Nefro-Urología y Coordinación de Trasplantes, el 21 de Mayo de 2015 en la sala de juntas de Urología. Exponen responsables de Nefrología y Urología, Revisión últimos trasplantes. Jiménez R, Matesanz. B

Reunión Mutua Madrileña, Organizado por la Organización Nacional de Trasplantes. Tema "Proyecto Accord" el 2 de Junio de 2015 Matesanz B.

Comisión de Trasplantes HURJC, el 12 de Junio de 2015: Actividad Extracción y Trasplantes, La Extracción de Tejido Osteotendinoso por las Traumatólogos del HURJC, Mejora en la Actividad de Donantes de Tejidos, con los Donantes en PC.

Charla en el Servicio de Neurología de la FJD. Tema: El Donante Potencial, pruebas Diagnósticas según RD 2070/99, Donante Maastrich III. Jiménez R, Matesanz B

Reunión Científica de los Coordinadores de Trasplantes de la CM. En el Hospital de la Princesa de Madrid el 26 de Junio de 2015 Actividad Donación y

Trasplantes en el primer Semestre, evaluación de las Negativas Familiares. Matesanz. B

Reunión Nefro-Urología y Coordinación de Trasplantes, el 18 de Junio de 2015 en la sala de juntas de Urología. Exponen responsables de Nefrología y Urología, Revisión últimos trasplantes. Jiménez R, Matesanz. B

Reunión Nefro-Urología y Coordinación de Trasplantes, el 16 de Julio de 2015 en la sala de juntas de Urología. Exponen responsables de Nefrología y Urología, Revisión últimos trasplantes. Jiménez R, Matesanz. B

Reunión Nefro-Urología y Coordinación de Trasplantes, el 17 de septiembre de 2015 en la sala de juntas de Urología. Exponen responsables de Nefrología y Urología, Revisión últimos trasplantes pacientes nuevos en LE. Jiménez R, Matesanz. B

Reunión Nefro-Urología y Coordinación de Trasplantes, el 21 de Octubre de 2015 en la sala de juntas de Urología. Expone: Historia de los Trasplantes por MA M. Mateo (Residente del Servicio de Urología) Asisten responsables de Nefrología y Urología de todos los Hospitales del Grupo, Revisión últimos trasplantes. Matesanz. B

Reunión Nefro-Urología y Coordinación de Trasplantes, el 19 de Noviembre de 2015 en la sala de juntas de Urología. Asisten responsables de Nefrología y Urología de todos los Hospitales del Grupo, Revisión últimos trasplantes y valoración de próximo Tx Renal de Donante Vivo. Matesanz. B

Reunión Nefro-Urología y Coordinación de Trasplantes, el 17 de Diciembre de 2015 en la sala de juntas de Urología. Expone: Asisten responsables de Nefrología y Urología de todos los Hospitales del Grupo, Revisión últimos trasplantes. Matesanz. B

CONGRESOS, AUDITORIAS, CURSOS, SESIONES CLINICAS Y SEMINARIOS

Organizados por la coordinación de trasplantes: Atención Continuada

Colaboradora con la Organización Nacional de Trasplantes en el Seminario de Comunicación en Situaciones Críticas, Programa Educativo Europeo para la Donación de Órganos, desarrollado y adaptado por la O.N.T. para profesionales Sanitarios. Que se celebra en distintas provincias de España. Dña. Beatriz Matesanz.

Colaborador en el Curso-Seminario de Comunicación en Situaciones Críticas, Programa Educativo Europeo para la Donación de Órganos, para el grupo Alianza, Celebrado en la ONT, el 4 de Febrero de 2015. Colaborador: Beatriz Matesanz

Colaborador en el Curso-Seminario de Comunicación en Situaciones Críticas, Programa Educativo Europeo para la Donación de Órganos, para el grupo Alianza, Celebrado en la ONT, en 2015. Colaborador: Beatriz Matesanz

Auditoria: En el HURJC, el 23 de noviembre de 2015, sobre Proceso y Trazabilidad en la Extracción de SCU en el Hospital, realizada por el Centro Transfusional por orden de la CM. Personal asistente: Dirección de Calidad, Supervisora Área de Ginecología y Obstetricia, Responsable de las Matronas y Beatriz Matesanz (Coordinadora de Trasplantes)

Auditoria: En la FJD, el 2 de Diciembre de 2015, sobre Proceso y Trazabilidad en la Extracción de SCU en el Hospital, realizada por el Centro Transfusional por orden de la CM. Personal asistente: Hematología y Transfusión: Dra. Llamas, Dra. Sánchez y Supervisor: Emilio González, Ginecología: Dr. Plaza, Supervisora Ginecología y Obstetricia: Dña. Ana Gómez, Coordinación de Trasplantes: Matesanz B. Organizadora de la reunión y auditoria: Beatriz Matesanz.

Auditoria: En el HUIE, el 2 diciembre de 2015, sobre Proceso y Trazabilidad en la Extracción de SCU en el Hospital, realizada por el Centro Transfusional por orden de la CM. Personal asistente: Supervisora Ginecología y Obstetricia: Supervisoras de Matronas y Coordinadora de Trasplantes y organizadora de la reunión y auditoria: Beatriz Matesanz.

Organización, Gestión y Financiación de 21 Plazas, para el Seminario sobre “La Comunicación en Situaciones Críticas, Programa Educativo Europeo para la Donación de Órganos”, desarrollado y adaptado por la O.N.T, para profesionales Sanitarios. En Junio y Octubre de 2015, por Jiménez R., Matesanz B.

Asistentes:

Médicos de Urgencias: 5

Intensivistas: 1

Enfermeras FJD: 5

Enfermeras del HIE: 6

Enfermeras HRJC: 4

OTRAS ACTIVIDADES

Desde Octubre de 2013. Responsables de la Unidad de Coordinación de Trasplantes del Hospital Rey Juan Carlos de Móstoles. M^a Rosa Jiménez Ruiz y Beatriz Matesanz Santiago.

Desde Octubre de 2013. Responsables de las Extracciones de los Donantes de Tejidos del Hospital Infanta Elena de Valdemoro. M^a Rosa Jiménez Ruiz y Beatriz Matesanz Santiago.

Desde Enero de 2015. Responsables de las Extracciones de los Donantes de Tejidos del Hospital de Collado- Villalba. M^a Rosa Jiménez Ruiz y Beatriz Matesanz Santiago.

Acreditación sobre Extracción de Órganos y Tejidos, para el Hospital General de Villalba según RD 1723/2012 y el RD ley 9/2014.

Acreditación sobre Extracción de Sangre de Cordón Umbilical, para el Hospital General de Villalba según el RD ley 9/2014.

Acreditación para Trasplante de Tejido Ocular, para el Hospital General de Villalba según el RD ley 9/2014.

Acreditación para Trasplante de Tejido Osteotendinoso, para el Hospital General de Villalba según el RD ley 9/2014. Enero 2015

Recopilación de todos los datos estadísticos sobre la donación y trasplante de órganos y tejidos de la Fundación Jiménez Díaz del año 2015. Jiménez R, Matesanz B

Recopilación de todos los datos estadísticos sobre la donación y trasplante de órganos y tejidos Año 2015 del Hospital Universitario Rey Juan Carlos de Móstoles. Jiménez R, Matesanz B

Recopilación de todos los datos estadísticos sobre la donación y trasplante de órganos y tejidos Año 2015 del Hospital Universitario Infanta Elena de Valdemoro. Jiménez R, Matesanz.

Recopilación de todos los datos estadísticos sobre la donación y trasplante de órganos y tejidos Año 2015 del Hospital Universitario de Collado- Villalba. Jiménez R, Matesanz B

Evaluación del Programa de Garantía de Calidad en el Proceso de Donación en la Fundación Jiménez Díaz, promovido por el Ministerio de Sanidad y Consumo, a través de la Organización Nacional de Trasplantes. Año 2015. Matesanz B.

Organización y Coordinación de los trámites legales y burocráticos para la autorización legal de las firmas para Donación de Trasplante Renal de vivo, remitidos de Madrid y otras provincias de España, según el Real

Decreto 1723/2012 sobre extracción de órganos de donante vivo. Matesanz B.

Informes enviados al CAE de la Fundación Jiménez Díaz, según marca el RD 1723/2012, para respuesta resolutoria sobre Donación de Trasplante Renal de Vivo-Emparentado y No Emparentado. Matesanz B,

Profesora Titular de la asignatura: “Ética y Legislación”. EUE. Fundación Jiménez Díaz, adscrita a la Universidad Autónoma de Madrid. 1º EUE. Cursos: 2014-2015, Profesor: Dña. Beatriz Matesanz.

Profesora Titular de la asignatura: “Bioética”. EUE. Fundación Jiménez Díaz, adscrita a la Universidad Autónoma de Madrid. 4º EUE. Cursos: 2014, Profesor: Dña. Beatriz Matesanz.

Profesora de la asignatura: “Teorías y modelos de Enfermería”, perteneciente al área “Fundamentos de Enfermería”. EUE. Fundación Jiménez Díaz, adscrita a la Universidad Autónoma de Madrid. 1º EUE. Cursos: 2014-2015, Profesor: Dña. Mª Rosa Jiménez.

Profesora de la asignatura “Metodología Enfermera” Titular de la asignatura Mª Ángeles Matesanz Santiago. 1º EUE. Cursos: 2014-2015, Profesor: Dña. Mª Rosa Jiménez.

Seminarios organizados:

“Legislación” Casos Prácticos y Sentencias en el TS de enfermería, invitado: D. Luis Ortega: Asesor Jurídico de la Fundación Jiménez Díaz. Organiza: Beatriz Matesanz

ASPECTOS BIOÉTICOS EN GENÉTICA. Invitada: Dra. Carmen Ayuso, Jefa de Servicio de Genética de la Fundación Jiménez Díaz, Organiza: Dña. Beatriz Matesanz.

COMITES DE ÉTICA ASISTENCIAL “Método Deliberativo de Diego Gracia, Invitada: Dña. Sofía Vázquez Coordinación de Trasplantes del H.12 de Octubre y Miembro de CEA de Hospital 12 de Octubre. Organiza: Dña. Beatriz Matesanz.

“La Enfermería en la Organización Nacional de Trasplantes” Invitada: Dña. Marta García Martínez, Supervisora de la Organización Nacional de Trasplantes.

La Comunicación en Situaciones Críticas” por: Itziar Martínez Alpuente y David Uruñuela Olloqui (DUE de la Organización Nacional de Trasplante y expertos en los Cursos de comunicación de Malas Noticias. Organiza. Beatriz Matesanz

***Seminarios organizados**

Claustro de profesores. Evaluación del Curso 2014, en la sala de juntas de la EUE de la FJD en Enero, Mayo, Junio, y Julio de 2015. Beatriz Matesanz, Mª Rosa Jiménez.

Prácticas tutorizadas de 4 alumnos de la EUE de la Fundación Jiménez Díaz en la Coordinación de Trasplantes. R. Jiménez, B. Matesanz.

Presentación y firma de Acuerdos con diferentes Bancos de SCU para la Extracción de SCU en la FJD-Idcsalud. B. Matesanz.

Presentación y firma de Acuerdos con diferentes Bancos de SCU para la Extracción de SCU en la FJD-Idcsalud. B. Matesanz.

Presentación y firma de Acuerdos con diferentes Bancos de SCU para la Extracción de SCU en el HURJC. B. Matesanz.

Presentación y firma de Acuerdos con diferentes Bancos de SCU para la Extracción de SCU en el HUIE. B. Matesanz.

Presentación y firma de Acuerdos con diferentes Bancos de SCU para la Extracción de SCU en el HUGCV. B. Matesanz.

Tarjetas de donantes distribuidas: 51.

Colaboración con la ONT y Oficina Regional de Trasplantes de CM en: Distintos Programas de Radio y Televisión en la búsqueda de Receptores Renales para la audiencia y así fomentar la Donación y el Trasplante: Jiménez R, Matesanz B

Organización y Coordinación en el “Día Nacional del Donante”: Cómo fomentar la Donación”.

Asistencia a Emisoras de Radio:

Radio Internacional de Madrid Tema sobre la Donación y el Trasplante de Medula Ósea, Matesanz Beatriz

Emisora Radio Cope- Sierra Tema: Sobre el Primer Donante de Órganos y Tejidos del HGCV. Matesanz B

Programa de Televisión A3 TV Sexta Noticias Grabación en la FJD a un matrimonio Trasplantado de Donante Vivo y Entrevista a la Coordinación de Trasplantes, “gran audiencia”, Organización Gabinete de Prensa de la FJD y Coordinación de Trasplantes. Matesanz B.

Emisora Radio Cope- Sierra Tema: Sobre el Primer Donante de Órganos y Tejidos del HGCV

Área de gestión

Coordinación de trasplantes



Emisora Radio Nacional de España, Tema: Sobre el Primer Donante de Órganos y Tejidos del HGCV Villalba, Matesanz B

Emisora Radio Intercontinental. Tema: Sobre el Primer Donante de Órganos y Tejidos del HGCV, Matesanz B

Personal

UNIDAD DE CALIDAD

DIRECTORA DE CALIDAD

LAURA ALFARO CADENAS

TÉCNICO DE CALIDAD

MARGARITA RODRÍGUEZ-OSORIO CAMPOS

COMISIÓN DE CALIDAD E INNOVACIÓN ASISTENCIAL integradora del NÚCLEO PROMOTOR DE CALIDAD y de la COMISIÓN CENTRAL DE CALIDAD

VER APARTADO DE ÓRGANOS RECTORES/JUNTAS Y
COMISIONES

Propietarios del proceso

PROCESO	PROPIETARIO
Gestión de Calidad	Laura Alfaro
Gestión Ambiental	Laura Alfaro/David Romera
Gestión de Personas	Luís Galán López
Formación Continuada	Luís Galán Carrillo
Prevención de Riesgos	Teresa del Campo
Sistemas y Seguridad de la Información	Pablo Ruiz/Alberto Pardo
Gestión de Riesgos Sanitarios	Ana Leal/Fernando Casinello
Continuidad Asistencial	Javier Dodero/Óscar Gómez
Voz del Paciente	Marta del Olmo
Hospitalización Convencional	Ana Leal / Olga Martín
Hospitalización Atención Psiquiátrica	Enrique Baca/Santiago Ovejero
Neonatos	Nieves Dominguez/Mónica Delgado
Hospitalización Pediátrica	Nieves Domínguez/Mónica Delgado
Consultas Externas	Antonia Moñino/Inmaculada Mateos
Hospital de Día	Emilio González
Rehabilitación	Carmelo Fernández/Marisa Seijas
Diálisis	Alberto Ortiz
Radioterapia	Ana María Pérez Casas
Atención Quirúrgica	Ángel Celdrán/Sandra Sacristán
Atención Urgente Adultos	Antonio Blanco/María José Farrona
Atención Urgente Pediátrica	Bárbara Hernández/María José Farrona
Atención Quirúrgica Ambulatoria	M ^a Isabel García/Mar Lobato
Atención Obstétrica	Javier Plaza/Ana Gómez
Investigación	Carmen Ayuso
Genética	Carmen Ayuso
Unidad de Cuidados Intensivos	César Pérez/Pilar Gil
Unidad Cuidados Intensivos Pediátricos	Nieves Domínguez/Mónica Delgado

Docencia	Jerónimo Farré
Radiodiagnóstico	Fernando Ybáñez/Jaime Fernández
Medicina Nuclear	Carlos Pardo
Laboratorio	Ignacio Gadea
Anatomía Patológica	Félix Manzarbeitia/Belén Escribano
Protección Radiológica	Julio Valverde
Uso de la Medicación	Javier Bécares
Esterilización	Sandra Sacristán
Uso de la Sangre	Pilar Llamas/Emilio González
Gestión de Clientes	Marisa Sánchez Noriega/Marisa Rodríguez
Nutrición y Dietética	Olga Sánchez-Vilar
Documentación Clínica	Jose Miguel Arce
Control y Prevención Infección	M ^a Dolores Martín Ríos
Servicios Generales	Dolores Pita
Mantenimiento de Instalaciones	David Romera
Electromedicina	Agustín García
Gestión de Residuos	Myriam López de Olmedo
Seguridad	Teresa del Campo/David Romera

La **Calidad** de nuestra actividad diaria es nuestro principal objetivo y para ello trabajamos activamente su mejora continua como principal estrategia en todos nuestros procesos. Una Calidad integral e integradora que sea denominador común en todos los servicios que prestamos.

Trabajamos con **Iniciativa**. Abordamos nuestras tareas y actividades en actitud de permanente mejora y adaptación a nuevos avances científicos. Incorporamos la **Innovación** a nuestra filosofía de trabajo.

Defendemos la **Transparencia**. Somos una Organización convencida de la importancia y necesidad de comunicar interna y externamente lo que hacemos.

Somos una Organización con vocación de servicio que tiene un concepto integral e integrador de la persona como individuo en su contexto de relación social. Nuestro Hospital favorece compartir el **Conocimiento** entre las personas que trabajamos en él, generando así un valor añadido. Trabajamos por aprender y enseñar comportamientos saludables y beneficiosos. Nuestro compromiso es lograr un Hospital que sabe aprender y educar.

Objetivos generales de calidad

Fomentar una cultura de Calidad entre todos los profesionales del Hospital, trabajando con ellos acciones encaminadas a mejorar sus procesos.

Orientar los procesos del Hospital a los pacientes.

Fomentar la formación de los profesionales en Calidad y Seguridad del Paciente.

Continuar potenciando la participación multidisciplinar de los profesionales en la mejora de la Calidad a través de grupos de mejora.

Trabajar en equipo con los profesionales de los Servicios que desean o necesitan alcanzar una certificación o acreditación.

Certificaciones y acreditaciones 2015

Renovación de la Certificación bajo la Norma UNE-EN ISO 9001:2008 del Laboratorio

Renovación de la Certificación bajo la Norma UNE-EN ISO 9001:2008 del Servicio de Genética

Renovación de la Certificación bajo la Norma UNE-EN ISO 9001:2008 del Servicio de Rehabilitación

Acreditación del Servicio de Urgencias con AD QUALITATEM

Autoevaluación para la renovación de la Acreditación del Hospital con AD QUALITATEM

Acreditación UEMS del Servicio de Alergia

Acreditación por la Sociedad Española de Cardiología como centro de formación y excelencia en Electrofisiología cardíaca intervencionista

Acreditación de la Unidad de Sueño por la Sociedad Española de Neumología y Cirugía Torácica

Acreditación Europea para la formación de Residentes en Ginecología por la EBCOG (European Board and College of Obstetrics and Gynaecology)

Acreditación de la Unidad de Sueño por la SEPAR como Unidad Multidisciplinar de Alta Complejidad con la categoría de Excelente

Acreditación por la American Heart Association del H.U. Fundación Jiménez Díaz como Centro de Entrenamiento Internacional para formación en RCP

Acreditación por la European Association for the Study of Obesity que certifica el cumplimiento con la calidad exigida en el abordaje de la obesidad de una manera integral y de calidad, desde la prevención secundaria al tratamiento médico y quirúrgico

Certificación bajo la Norma UNE-EN ISO 9001:2008 del Servicio de Documentación Clínica.

Preparación para la Certificación en UNE-EN ISO 9001:2008 del Laboratorio de Reproducción Asistida

Preparación para la Acreditación bajo la Norma UNE 179007:2013 del Laboratorio de Reproducción Asistida

Preparación para la Acreditación bajo la Norma UNE 15189:2013 del Laboratorio de Patología Molecular con ENAC

Preparación para la Acreditación por la SESPM de la Unidad de Mama

Preparación para la Acreditación AD QUALITATEM y Certificación UNE-EN ISO 9001:2008 del Servicio de Farmacia

Gestión del proyecto EFQM

El modelo EFQM continúa siendo en 2015 nuestro referente para alcanzar la excelencia de nuestra organización.

Tras el reconocimiento "RECOGNISED FOR EXCELLENCE 5 STAR" de la E.F.Q.M., durante este año hemos continuado avanzando, entre otras cuestiones en:

Formación de los profesionales y del equipo directivo en el Modelo EFQM, Gestión por Procesos y Seguridad del Paciente. Revisión del sistema de procesos, sus indicadores asociados e incorporación de una política de benchmarking.

Realización de Talleres con diferentes grupos de trabajo que han abordado, principalmente:

- Indicadores/Cuadro de mando. Revisión e implantación del cuadro de mando de indicadores, que permite evaluar el desarrollo de los procesos, los proyectos y los resultados clave de nuestra Organización.

- Desarrollo de la gestión de personal, potenciando la formación, autonomía, soporte e importancia a la primera línea de batalla, los profesionales que prestan el servicio en contacto directo con nuestros usuarios.
- La medición de la percepción del personal, a través de encuestas de satisfacción de profesionales en diferentes Servicios del Hospital.
- Impulsando la Comunicación Interna, como herramienta para motivar, permitir el desarrollo de los profesionales y facilitar un mejor ambiente de trabajo.
- Elaboración de Planes de Formación Continuada específicos en diferentes Servicios del Hospital, potenciando la participación de los profesionales.
- Gestión del mantenimiento global de instalaciones y de equipos de tecnología médica, con la incorporación de herramientas de gestión que ayudan en la gestión integral de dichos procesos.

Premios y reconocimientos

Reconocimiento a la Atención al Paciente otorgado por ALIAD

Premio AMCA al Mejor Proyecto de Mejora de la Calidad Asistencial

Ganador Mejor Especialidad Premios BIC 2015: Obstetricia y Ginecología

Ganador Mejor Especialidad Premios BIC 2015: Servicio de Neumología

Ganador Mejor Especialidad Premios BIC 2015: Servicio de Hematología y Hemoterapia

Ganador Mejor Especialidad Premios BIC 2015: Servicio de Urología

Ganador Mejor Especialidad Premios BIC 2015: Servicio de Endocrinología

Finalista Premios BIC 2015: Mejor Servicio General de Atención al Paciente

Ganador 3ª Edición de los Premios Kaizen Lean: Atención al Paciente

Hospital TOP-2015 en el Gestión Hospitalaria Global

Hospital TOP-2015 en el Área Clínica de Digestivo

Hospital TOP-2015 en el Área Clínica de Atención al Paciente Crítico

Otros proyectos aprobados

Revisión y actualización continuada de documentación de los diferentes procesos: protocolos, recomendaciones a pacientes, ...

Definición del nuevo Portal de Calidad, de acceso a todos los profesionales del Hospital, para la consulta de documentos actualizados, normativa vigente, consentimientos informados, información y recomendaciones a pacientes, ...

Soporte en la preparación de presentaciones a Premios, Jornadas, Congresos, ...

Participación activa en las diferentes Comisiones y Comités del Hospital.

Continuamos trabajando sobre el Proyecto de Normalización de los consentimientos informados de todos los Servicios del Hospital.

Formación interna en Calidad dirigida a los profesionales que desean abordar proyectos de Calidad de Certificación y/o Acreditación.

Preparación y realización de la Auditoría Interna de Medio Ambiente del Hospital, en base a la Norma ISO 14001.

Personal

JEFE DE SERVICIO ESPECIALISTA EN MEDICINA DEL TRABAJO

TERESA DEL CAMPO BALSA

MÉDICO ADJUNTO ESPECIALISTA EN MEDICINA DEL TRABAJO

JOSE MIGUEL VILLAMOR MIELGO

MÉDICOS INTERNOS RESIDENTES DE MEDICINA DEL TRABAJO

IÑIGO QUIROGA GUTIERREZ (HASTA MAYO DE 2015)

SHIRLEY LUNA SÁNCHEZ

MARÍA ANTONIETA RAMÍREZ PÉREZ (DESDE MAYO DE 2015)

ENFERMERAS DEL TRABAJO

INMACULADA CALVO ENJUTO

TÉCNICOS DE PREVENCIÓN DE RIESGOS LABORALES

ISIDRO RODRÍGUEZ OSORIO

JAVIER ZAMORA CAMACHO

Labor asistencial

A) AREA DE MEDICINA DEL TRABAJO

Reconocimientos Médicos

Reconocimientos Médicos de Inicio	445
Reconocimientos Médicos Periódicos	481

Consultas

Consultas Médica	1.427
Consultas Médicas por Accidentes de Trabajo	1.426
Consultas de Enfermería	664

Vacunaciones

Vacunación Hepatitis B	365
Vacunación Hepatitis A	38
Vacunación Difteria –Tétanos	14
Vacunación Difteria-Tétanos-Pertussis	3
Vacunación Triple Vírica	54
Vacunación Varicela	15
Vacunación Gripe Estacional	658
Vacunación Neumococo	9
Otras vacunas	14

Otras actividades

- Campaña de Prevención de Tabaquismo para trabajadores del hospital, en el primer semestre del año. Se ha diseñado un plan con 3 fases:

- sensibilización (en diciembre de 2014)

- información-formación (en enero de 2015 impartida por el Servicio de Neumología, y Salud Laboral y Prevención, con apoyo de Dirección Médica)

- seguimiento médico individualizado (un programa con consultas alternas en Unidad de Tabaquismo de Neumología y en consulta de Salud Laboral, a partir de febrero de 2015).

- Se organizó una Sesión sobre Prevención de Tabaquismo (organizadas por la Asociación Española contra el Cáncer, la Escuela Universitaria de Enfermería, el Servicio de Neumología y el Servicio de Salud Laboral y Prevención del hospital) destinada a los trabajadores y alumnos de Medicina y Enfermería del hospital en el Día Mundial Sin Tabaco.

- Colaboración con la Red de la Comunidad de Madrid de Hospitales Sin Humo y con la Asociación Española Contra el Cáncer. La Fundación Jiménez Díaz obtuvo en mayo el premio de categoría oro con excelencia de la Red de la Comunidad de Madrid de Hospitales Sin Humo.

- Campaña de Vacunación de Gripe:

- Información en octubre, mediante correo electrónico e intranet para todo el personal del hospital

- Estrategia de vacunación más activa (en la propia Area de trabajo) desde noviembre como Urgencias, UVI y Centros de Especialidades.

- Recomendaciones posturales en el trabajo, dietéticas y de ejercicio físico en Reconocimientos Médicos y en consultas de Medicina y Enfermería del Trabajo
- Participación en la Comisión de Infecciones y Política de Antibióticos del Hospital, en reuniones mensuales.

B) AREA DE SEGURIDAD

- Actualización del **Plan de Emergencia** del hospital.
- Asignación y actualización de integrantes de los diferentes Equipos de Emergencia..
- Formación a los integrantes de los diferentes Equipos de Emergencia (Jefes de Emergencia, Jefes de Intervención, Comité de Catástrofes Internas, Equipos de Apoyo, Centralita, Equipos de Alarma y Evacuación y Equipo de Segunda Intervención) y empresa externa de seguridad.
- Información del Plan de Emergencia:
 - En la “Información para el Personal” (entregada por la Dirección de Personal a las nuevas incorporaciones)
 - En el portal de Salud Laboral y Prevención de la intranet
 - En la cartelería distribuida por diferentes zonas del hospital
 - A los trabajadores de otras empresas externas (Procedimiento de Coordinación de Actividades Empresariales) en que se incluye documento de prohibición de fumar en el hospital
- Implantación de la organización de recursos humanos para actuar ante Emergencias en centros de salud de Quintana y Pontones:
 - Estructura de transmisión
 - Dotación Teléfono corporativo para ESI,s (Pontones-Quintana)
 - Normas de actuación

Señalización de Seguridad

Revisión y actualización de cartelería en general.
Implementación cartelería en distintos servicios, como Servicio de Farmacia, Anatomía Patológica, y Laboratorio de Inmunología.

C) AREA DE HIGIENE INDUSTRIAL

Se han realizado mediciones ambientales de:

- Formaldehído en Anatomía Patológica, en octubre
- Gases Anestésicos (sevoflurano y protóxido de nitrógeno) en Quirófanos y en Unidad de Cirugía Sin Ingreso, en octubre

Se ha revisado la gestión de **productos químicos** en:

- Servicio de Anatomía Patológica.
- Unidad de Cirugía Sin Ingreso (UCSI)
- Bronoscopias
- Neumología
- Unidad de Hospitalización 37
- C.E. Quintana
- C.E. Pontones

Actualización Fichas de Datos de Seguridad de los Productos Químicos en:

- Anatomía Patológica.
- Laboratorios de investigación
- Limpieza
- Unidades de Hospitalización
- C.E. Quintana
- C.E. Pontones.

D) AREA DE ERGONOMIA Y PSICOSOCIOLOGIA APLICADA

Se han realizado valoraciones ergonómicas de:

- Call Center, Centro de Especialidades Quintana
- Servicio de Urgencias y UVI
- Urgencias
- Unidad 37.

Se han realizado estudios de temperatura, luz y humedad en:

- UCSI.
- Administración Sector Privado
- Admisión (6ª planta)
- Central Telefónica.
- Servicio de Esterilización.
- Vestuarios.

Se ha constituido grupo de trabajo para evaluación de riesgos psicosociales.

Integrado en las Evaluaciones de Riesgos, se valoran los puestos de trabajo en cuanto a:

- Temperatura
- Humedad
- Iluminación
- Área de Trabajo
- Indicadores de Carga Mental
- Fatiga en usuarios de Pantallas de Visualización de Datos

E) OTRAS ACTIVIDADES PREVENTIVAS

Desarrollo y aplicación del Plan de Prevención

- a) Se han actualizado los procedimientos de instrucción técnica sobre higiene del personal en cabina de flujo laminar, de actuación ante una exposición accidental a un citostático y el de actuación ante un vertido de un citostático (realizados por Farmacia con colaboración de Salud Laboral y Prevención), en enero
- b) Se ha redactado el procedimiento de protección a los trabajadores especialmente sensibles, en diciembre.

Formación de Riesgos Laborales

- Jefes de Emergencia Comité Catástrofes Internas
Fecha: 16 y 17 de Noviembre de 2015
Acciones Formativas: 2
Asistentes:10
- Jefes de Intervención
Fecha: 16 y 17 de Noviembre de 2015
Acciones Formativas: 2
Asistentes:32
- Equipos de Alarma y Evacuación (EAE)
Fecha: 5 y 6 de Octubre de 2015
Acciones Formativas: 2
Asistentes:146
- Equipos de Alarma y Evacuación Consultas Ambulatorias Isaac Peral.(EAE)
Fecha: 5 y 16 de Octubre de 2015
Acciones Formativas: 2
Asistentes: 6

- Equipos de Segunda Intervención (ESIS) FJD, Pontones, Quintana, Isaac Peral
Fecha: 23 y 24 de Junio de 2015
Acciones Formativas: 2
Asistentes:25

- Equipos de Apoyo (EA) Empresa de Seguridad Externa (FALCON)
Fecha: 16 y 17 de Junio de 2015
Acciones Formativas: 2
Asistentes:15

- Prevención conflictos y agresiones por parte de los usuarios a los Médicos Internos Residentes R1 (en colaboración con el Servicio de Psiquiatría, la Subdirección de Docencia y empresa externa):
Fecha: 22 de Mayo al 2 de Junio de 2015
Acciones Formativas: 1 teóricopráctica
Asistentes:75

- Formación sobre los Riesgos Laborales y Medidas Preventivas de Auxiliares de Enfermería y Celadores (en colaboración con el Servicio de Rehabilitación):
Fecha: 4 y 5 de Noviembre de 2015
Acciones Formativas: 2 teóricoprácticas
Asistentes:76

Fecha: 1 y 2 de Julio de 2015
Acciones Formativas: 2 teóricoprácticas
Asistentes:64

Formación sobre los Riesgos Laborales, Medidas Preventivas incluyendo Posturas Forzadas y Movilización de Cadáveres (en colaboración con el Servicio de Rehabilitación) dirigido a Técnicos de Lob. de Anatomía Patológica
Fecha: 23 y 24 de Marzo de 2015
Acciones Formativas: 2 teóricoprácticas
Asistentes:46

- Formación de Riesgos Laborales y Medidas Preventivas para trabajadores de Laboratorios de Investigación:
Fecha: 28 y 29 Abril de 2015
Acciones Formativas: 2
Asistentes:12

- Formación sobre los Riesgos Laborales, Medidas Preventivas incluyendo Posturas Forzadas y Tareas repetitivas en procesos de Limpieza (en colaboración con el Servicio de Rehabilitación) dirigido a Trabajadores del Área de Hostelería (Personal Limpiador):

Fecha: 8 y 9 de junio de 2015

Acciones Formativas: 4 teóricoprácticas

Asistentes:59

- Formación sobre los Riesgos Laborales, Medidas Preventivas incluyendo manejo de cargas y posturas forzadas (en colaboración con el Servicio de Rehabilitación) dirigido a oficiales de Mantenimiento:

Fecha: 15 y 16 de junio de 2015

Acciones Formativas: 4 teóricoprácticas

Asistentes:12

- Formación de Riesgos Biológicos y Bioseguridad para Médicos:

Acciones Formativas: 1

Asistentes:15

Evaluaciones de Riesgos

Se han llevado a cabo las Evaluaciones de Riesgos:

- Admisión
- Administración Sector Privado.
- Central Telefónica (Edif. Cristo Rey)
- Enfermeros en Unidad de Epilepsia.
- Enfermeros en Quirófano.
- Enfermeros en Broncoscopia.
- Facultativos en Laboratorio de Investigación.
- Médico Pediatra en Neonatología.
- Operadora en Central Telefónica.

Se ha realizado una revisión y actualización de la Evaluación de Riesgos para:

- Limpiador (disponible todas las áreas)
- Celador (disponible todas las áreas)
- Técnicos Especialistas de Laboratorio.
- Técnicos Especialistas en Radioterapia.
- Enfermeros en Endocrinología, Psiquiatría, ORL, UCSI y UVI
- Médico Intervencionista (UVI)
- Cirujano, anestesista.

Informes

Se han realizado los Informes técnicos, en relación a:

- Recorridos/traslados de los exitus hasta cámara mortuoria.
- Celadores: Traslados pacientes en cama en Urgencias y Radiología
- Siniestralidad en Unidad 37
- Almacenamiento material quirúrgico en Quirófano.
- Vestuarios y aseos de MIR
- Dormitorios Médicos de Guardia.
- Esterilización Central
- Gestión de productos químicos en C.E. de Quintana y Pontones.

Otros

Registros de Accidentes de Trabajo:

- **Accidentes con baja:** 154 casos, de los cuales hubo 142 accidentes nuevos y 12 recaídas. De ellos, 98 fueron en el centro de trabajo, 1 en misión, 40 in itinere y 3 ocurridos en centros ajenos (trabajadores pluriempleados)
- **Accidentes sin baja:** 265, de los que 140 fueron accidentes biológicos
- **Enfermedades profesionales:** 10 con baja.

Información de Riesgos Laborales

- Recomendaciones Posturales en el trabajo (movilización de pacientes y cadáveres, levantamiento de pesos, trabajo sentado) en reconocimientos médicos y consultas de Salud Laboral y Prevención.
- Información sobre Riesgos Laborales y Medidas Preventivas asociados a los puestos de trabajo.
- Información de Riesgos Generales para los trabajadores del hospital.
- Información de Riesgos a trabajadores especialmente sensibles.

Labor de investigación biomédica

Evolución de la positividad del Quantiferon-GIT: inmunoprofilaxis y otros factores asociados en trabajadores sanitarios de un hospital terciario. Shirley Luna. Tutorizado por MT del Campo, en colaboración con la Escuela Nacional de Medicina del Trabajo/Instituto Carlos III

Ensayo Clínico en fase III: Estudio observador-ciego para evaluar la eficacia, seguridad e inmunogenicidad de la vacuna Herpes Zoster GSK1437173A de GSK Biologicals (115523 ZOSTER-002)

Ensayo Clínico en fase III: Estudio para evaluar la seguridad y la inmunogenicidad de la vacuna contra el herpes zóster de gsk biologicals gsk1437173a en adultos de 18 o más años de edad GSK Biologicals (116428 ZOSTER-039)

Ensayo Clínico en fase III: An observer-blind study to evaluate immunogenicity and safety of GSK Biologicals Herpes Zoster vaccine GSK1437173A in adults ≥ 18 years of age.

Relación entre formación en prevención de riesgos biológicos y número de accidentes biológicos en siete

hospitales de la comunidad de Madrid. Iñigo Quiroga, Harvey Heredia, en colaboración con la Escuela Nacional de Medicina del Trabajo/Instituto Carlos III,

Colaboración en el estudio Factores predictores de la baja laboral por lumbalgia inespecífica, junto al Dr. Alvarez Galovich del Servicio de Traumatología de la Fundación Jiménez Díaz y la Red Española de Investigadores en Dolencias de Espalda. Fundación Kovacs.

Estudio sobre envejecimiento activo saludable y su relación con la adaptación de las condiciones de trabajo en el sector sanitario: Estudio Adpat@geing2.0, coordinado por el Dr. Soriano del Area de Medicina del Trabajo de SGS.

Estudio multicéntrico: Carga de la enfermedad profesional atendida en el Sistema Nacional de Salud. Programa Estatal de I+D+i Orientada a los Retos de la Sociedad. Ministerio de Economía y Competitividad. Investigadora Principal: Consol Serra. Investigadora colaboradora: MT del Campo (pendiente de resolución).

Labor docente

POSTGRUADOS

Sesiones Clínicas 1-2/semana

PARA TRABAJADORES DEL HOSPITAL

- **Equipos de Emergencia:** 12 acciones formativas.
- **Formación de Riesgos Laborales por puestos de trabajo y Medidas Preventivas:** 20 acciones formativas.

Proyección científica

COMUNICACIONES A CONGRESOS

IX Congreso Nacional de los Servicios de Prevención de Riesgos Laborales en el Ámbito Sanitario. Madrid, noviembre de 2015:

- Alteraciones clínicas relacionadas con el tabaquismo en trabajadores participantes en una campaña de deshabituación tabáquica en un hospital terciario. MA Ramírez, S Luna.

PUBLICACIONES

- MT del Campo. Vacunas específicas y colectivos laborales. Trabajadores viajeros internacionales. Gripe, y Nuevas tendencias en vacunación. Herpes zoster. En el curso on-line Vacunación en ámbito laboral (2ª edición) coordinado por la Escuela Nacional de Medicina del Trabajo.
- Florido FJ, Merino O, del Campo MT et al. Medidas preventivas. En: Guía Práctica de Salud Laboral para la valoración de aptitud en trabajadores con riesgo de exposición a carga física. Ed Instituto de Salud Carlos III (en prensa).
- MT del Campo. Comunicación Científica e Indexación. Revista de la Asociación de Especialistas en Medicina del Trabajo 2015; 24: 98-99.
- MT del Campo. Seguridad en Hospitales. Seguridad Laboral 2015; 143: 90-91.
- Del Campo MT, Romo P, de la Hoz RE, Villamor JM, Mahillo-Fernández I. Anxiety and depression predict musculoskeletal disorders in healthcare workers. Archives of Environmental and Occupational Health 2016 (aceptado).

CONFERENCIAS Y PARTICIPACION EN MESAS REDONDAS Y SEMINARIOS

- MT del Campo. Medicina del Trabajo en el Ambito Sanitario. IX Congreso Nacional de los Servicios de Prevención de Riesgos Laborales en el Ámbito Sanitario. Madrid, noviembre de 2015.
- MT del Campo. IV Congreso Internacional de Salud Laboral y Prevención de Riesgos. Innovaciones en Vacunación. Madrid, junio de 2015.
- S Luna. Promoción de la salud y profesionales sanitarios. Jornada sobre Prevención de Tabaquismo. Fundación Jiménez Díaz, junio 2015.
- MT del Campo. Competencias en rotaciones clínicas del residente en Medicina del Trabajo. Jornada de Introducción a la Medicina del Trabajo. Unidad Docente de Medicina del Trabajo de Madrid. Madrid, mayo de 2015.

Honores y distinciones

Del Campo Balsa, Teresa

- Miembro de la Comisión Nacional de la especialidad de Medicina del Trabajo
- Directora de la Revista de la Asociación Española de Especialistas en Medicina del Trabajo
- Vocal de la Junta Directiva de la Asociación Española de Especialistas en Medicina del Trabajo
- Miembro de la Comisión de Docencia de la Unidad Docente de Medicina del Trabajo de Madrid
- Tutora de Médicos Internos Residentes de Medicina del Trabajo
- Profesora colaboradora de la Escuela Nacional de Medicina del Trabajo/Instituto Carlos III
- Tutora de Investigación de Proyectos de Investigación de MIR de Medicina del Trabajo, colaboradora de la Escuela Nacional de Medicina del Trabajo/Instituto Carlos III

- Integrante del Comité Científico del IX Congreso Nacional de los Servicios de Prevención de Riesgos Laborales en el Ámbito Sanitario. Madrid, noviembre de 2015.
- Integrante del Comité Científico de las Becas de Investigación de la Fundación Prevent
- Miembro del Consejo Editorial de la revista The Scientific World Journal
- Revisora de la revista Value in Health
- Journal of Occupational Medicine and Toxicology
- Revisora de la revista Journal of Asthma
- Integrante del grupo de trabajo de Medicina del Trabajo del Plan Estratégico en los Hospitales de la Comunidad de Madrid

- Integrante de la Red Española de investigadores en Dolencias de la Espalda, Fundación Kovacs.

Villamor Mielgo, José Miguel

- Integrante del grupo de trabajo de Medicina del Trabajo del Plan Estratégico en los Hospitales de la Comunidad de Madrid.

Zamora Camacho, Francisco Javier

- Miembro del Observatorio de Seguridad Integral de Centros Hospitalarios (OSICH)
- Miembro de la Asociación de Directores de Seguridad ADISPO.

Personal

Presentamos la Memoria anual de enfermería donde se reflejan los objetivos y actividades desarrollados este año 2015 en la Fundación Jiménez Díaz. Nuestra actividad se ha centrado en el campo de la seguridad del paciente, con el desarrollo de protocolos y planes de actuación. El seguimiento continuado en el cumplimiento de objetivos de calidad percibida y seguridad del paciente en este ámbito ha sido nuestra

línea principal asistencial; plasmado todo ello en el trabajo en equipo, compromiso y esfuerzo de los profesionales en mantener la excelencia de los cuidados del paciente.

Trabajamos en la línea de pacto de objetivos con listado de acciones y evaluación de resultados:

INDICADOR	RESULTADO
SEGURIDAD DEL PACIENTE	
Porcentaje de pacientes identificados correctamente.	100%
Porcentaje de pacientes que se les realiza identificación activa .	73%
Nº de acciones de mejora realizadas. <ul style="list-style-type: none"> ▪ Implantación y seguimiento “protocolo identificación activa” ▪ Uso de PDAs: identificación de paciente ▪ Se incluye ítem de identificación activa en evaluación individual de los profesionales (objetivos individuales) 	3
Nº de sesiones informativas y formativas con el personal Nº de observaciones realizadas en la evaluación de identificación activa.	5 1177

INDICADOR	RESULTADO
SEGURIDAD DEL PACIENTE	
Evaluación de indicador de caídas . Porcentaje de pacientes evaluados con riesgo. Porcentaje de pacientes con evaluación de caídas.	100%
Nº de acciones de mejora realizadas: <ul style="list-style-type: none"> ▪ Implantación y seguimiento de protocolo “prevención y actuación paciente riesgo de caídas”. ▪ Análisis de registros en pacientes de riesgo: cuidados e intervenciones de prevención. ▪ Información a cuidador principal del paciente del riesgo y medidas a realizar. 	3
Nº de sesiones informativas y formativas dirigidas a : personal enfermería de las unidades y servicios, alumnos (DUEs, TCAE) y a personal de nueva incorporación.	5

INDICADOR	RESULTADO
SEGURIDAD DEL PACIENTE	
Implantación de identificador amarillo en pacientes en aislamiento (alerta sanitaria).	100%
Nº de acciones de mejora realizadas: <ul style="list-style-type: none"> ▪ Elaboración de protocolo alerta sanitaria. ▪ Petición de identificadores, difusión e implantación en las unidades, evaluación y seguimiento. 	2
Nº de sesiones informativas y formativas dirigidas a : supervisoras y personal enfermería de las unidades de hospitalización.	5

INDICADOR	RESULTADO
PREVENCIÓN UPPs	
Evaluación de indicador de UPPs . Porcentaje de pacientes en los que se conoce el riesgo de úlcera según escala validada (Emina).	100%
Nº de acciones de mejora realizadas: <ul style="list-style-type: none"> ▪ Se crea Unidad de úlceras y heridas crónicas liderado por enfermera: ▪ Implantación y seguimiento Protocolo de UPPs (elaboración grupo de úlceras corporativo). ▪ Seguimiento utilización de productos en prevención y tratamiento. ▪ Asesoramiento y formación en unidades de hospitalización y servicios especiales, por enfermeras de grupo de úlceras. ▪ Elaboración póster de UPPs y difusión. Campaña STOP UPPs. ▪ Elaboración de vídeo prevención de UPPs con los profesionales de unidades. Presentación INTRANET. 	6
Nº de sesiones informativas y formativas con el personal.	Una por unidad de hospitalización y servicios especiales: UVI y urgencias.

INDICADOR	RESULTADO
CONTINUIDAD ASISTENCIAL	
Porcentaje de pacientes con informes de enfermería al alta.	98,5%
Porcentaje de implantación del informe al alta de enfermería (%)	99%

Enfermera de enlace como coordinadora entre enfermera de hospital y enfermera de primaria, para continuidad de cuidados del paciente, en aquellos que precisen su asistencia:

Se han comunicado 1389 casos de Pacientes a los CS que precisan necesidad de continuidad de cuidados y se han gestionado 245 peticiones solicitadas por los

profesionales de los CS, tanto de pacientes como administrativas; 71 intervenciones realizadas con otros centros externos, en los que se incluyen Residencias y Albergues; con otros servicios asistenciales como la Asociación de la Prensa y directamente del propio paciente o cuidador. En total 1705 gestiones.

INDICADOR	RESULTADO
CALIDAD DE CUIDADOS	
Elaboración de recomendaciones : <ul style="list-style-type: none"> ▪ Recomendaciones al alta en pacientes traqueostomizados ▪ Cuidados del sondaje vesical al alta del paciente ▪ Recomendaciones en pacientes con urostomías ▪ Exudado uretral ▪ Información piel con piel ▪ Adenomectomía prostática supra-retropúbica ▪ Pacientes portadores de nefrostomías 	7
Elaboración de procedimientos nuevos: <ul style="list-style-type: none"> ▪ Protocolo lavados vesicales ▪ Protocolo paciente portador drenaje torácico ▪ Protocolo Sondaje vesical 	3

Formación interna propuesta por la dirección de enfermería

SESIONES REALIZADAS DESDE LA DIRECCIÓN DE ENFERMERÍA A LOS CENTROS DE SALUD

- Cuidado y Tratamiento de Ulceras de MMII
- Pacientes con Dispositivos IV tipo PICC
- Drenajes post-quirúrgicos
- Pacientes portadores de Nefrostomias/Urostomias
- Cuidados de Drenajes torácicos
- Terapia presión negativa: VAC/PICO
- Cuidado de pacientes con catéter epidural de la Unidad de Dolor
- Manejo de inhaladores y Ventilación mecánica no invasiva
- Cuidados de Enfermería en pacientes con traqueotomía
- Pacientes con “Bombas de Insulina”

SESIÓN DE CUIDADOS AUXILIARES Y SEGURIDAD DEL PACIENTE: dirigido por auxiliares de enfermería con

asistencia de 35 auxiliares de unidades de hospitalización y servicios especiales.

CURSOS COMPARTIDOS CON INVITACIÓN A PROFESIONALES DE LOS C. SALUD Y RESIDENCIAS

- Curso teórico en prevención y tratamiento de Úlceras por Presión y Heridas Crónicas
- Sesión de EKG para DUEs
- Curso sobre cuidados del paciente con dolor

CURSO INICIACIÓN AL EBUS IMPARTIDO POR ENFERMERAS Y NEUMÓLOGOS DE LA FUNDACIÓN JIMÉNEZ DÍAZ

VISITAS DE FORMACION ENFERMERÍA BOMBAS DEL DOLOR EN LOS 3 TURNOS A LAS UNIDADES DE HOSPITALIZACIÓN: TOTAL ENFERMERAS FORMADAS: 209

- El total de enfermeras formadas en el turno de mañana es 71 . El periodo ha sido desde el 19 al 30 de Octubre incluido.
- El total de enfermeras formadas en el turno de la tarde es 49 . El periodo ha sido desde el 19 al 23 de Octubre incluido
- El total de enfermeras formadas en el turno de la noche es 89. El periodo ha sido desde el 19 al 24 de Octubre incluido.
- “Curso FORMACIÓN DE ENFERMERÍA EN UNIDAD DE ICTUS. COMUNIDAD DE MADRID”
- “Curso FORMACIÓN DE ENFERMERÍA EN UNIDAD DE ICTUS. FUNDACIÓN JIMÉNEZ DÍAZ”

FORMACIÓN PERSONAL DE ENFERMERÍA PARA LA APERTURA DE LA UNIDAD DE ICTUS:

PRESENTACIONES DE PÓSTER	LUGAR
MANEJO HOSPITALARIO DE UNA FÍSTULA ENTEROCUTÁNEA DE ALTO DÉBITO	V CONGRESO NACIONAL ENFERMERIA CIRUGÍA VALLADOLID
LA SEGURIDAD ESTÁ EN JUEGO	II JORNADAS TCAE HOSPITAL QUIRON MADRID
LA ENFERMERA DE ENLACE EN EL SIGLO XXI: UNA REALIDAD CONTRASTADA	XXXIII CONGRESO CALIDAD ASISTENCIAL GIJÓN
LA ENFERMERA DE ENLACE, UNA AYUDA PARA EL SEGUIMIENTO DEL PACIENTE CRÓNICO	VII CONGRESO NACIONAL DE ATENCIÓN SANITARIA AL PACIENTE CRÓNICO. VALLADOLID
ADENOMECTOMÍA PROSTÁTICA RETROPÚBICA/PROSTATECTOMÍA RADICAL POR LAPAROSCOPIA: DIFERENCIA Y SIMILITUDES EN LOS CUIDADOS POSTQUIRÚRGICOS	XXXVI CONGRESO NACIONAL ENFERMERIA UROLOGÍA VALENCIA
PLAN DE CUIDADOS EN UN PACIENTE PORTADOR DE DRENAJE DE KEHR O TUBO EN T.	VIII CONGRESO DE INVESTIGACIÓN
ABORDAJE QUEMADURA EN ATENCIÓN PRIMARIA. CASO CLÍNICO	VIII CONGRESO DE INVESTIGACION
ASISTENCIA AMBULATORIA PARA REDUCCIÓN DE REINGRESOS DE PACIENTES HOSPITALIZADOS POR AGUDIZACIÓN DE EPOC (UCCRA)	XX CONGRESO NEUMOMADRID
REDUCCIÓN DE REINGRESOS POR EXACERBACIÓN DE EPOC MEDIANTE UN PROGRAMA DE SEGUIMIENTO AMBULATORIO (UCCRA). PAPEL DE LA ENFERMERÍA.	XX CONGRESO NEUMOMADRID 48º CONGRESO NACIONAL SEPAR GRAN CANARIA
LA CONCILIACIÓN DEL TRATAMIENTO COMO HERRAMIENTA PARA LA MEJORA DE LA SEGURIDAD DEL PACIENTE HOSPITALIZADO	XX CONGRESO NEUMOMADRID
RELACIÓN ENTRE VARIABLES CALIDAD DE VIDA, DOLOR, PSICOLÓGICAS Y HABILIDADES DE AFRONTAMIENTO EN PACIENTES HOSPITALIZADOS CON ENFERMEDADES RESPIRATORIAS	XX CONGRESO NEUMOMADRID
FILOSOFIA IKEA APLICADA A LA ENFERMERIA	31 JORNADA DE ENFERMERIA EN TRAUMATOLOGIA CIUDAD REAL

PRESENTACIÓN DE COMUNICACIONES	LUGAR
ERAS DE COLON EN PACIENTES MAYORES DE 65 AÑOS	V CONGRESO NACIONAL ENFERMERIA CIRUGÍA VALLADOLID
CUIDAR CON SEGURIDAD EMOCIONAL	II JORNADAS DE AUXILIARES DE ENFERMERIA Y SEGURIDAD DE PACIENTE. HOSPITAL QUIRON MADRID
EL USO DE PAÑAL. USOS, RIESGOS Y COMPLICACIONES.	II JORNADAS DE AUXILIARES DE ENFERMERIA Y SEGURIDAD DE PACIENTE. HOSPITAL QUIRON MADRID
PREMATUROS: CUIDÁNDOLES CON SEGURIDAD	II JORNADAS DE AUXILIARES DE ENFERMERIA Y SEGURIDAD DE PACIENTE. HOSPITAL QUIRON MADRID
SEGURIDAD DEL PACIENTE: "UNA PRÁCTICA DE TODOS"	II JORNADAS DE AUXILIARES DE ENFERMERIA Y SEGURIDAD DE PACIENTE. HOSPITAL QUIRON MADRID
JORNADA DE MEJORES PRÁCTICAS DE CALIDAD "EQUIPOS QUE MARCAN LA DIFERENCIA" (AMCA). UCCRA (UNIDAD DE CUIDADOS CRÓNICOS RESPIRATORIOS AMBULATORIOS)	HOSPITAL CLÍNICO MADRID. OBTIENE EL PREMIO A LA MEJOR COMUNICACIÓN
SEPAR: ASISTENCIA AMBULATORIA PARA REDUCCIÓN DE REINGRESOS DE PACIENTES HOSPITALIZADOS POR AGUDIZACIÓN DE EPOC (UCCRA). MEJORA EN LA COMUNICACIÓN Y SEGURIDAD DEL PACIENTE CON EL CAMBIO DE TURNO DE ENFERMERÍA A PIE DE CAMA EN UNA UNIDAD DE HOSPITALIZACIÓN DE NEUMOLOGÍA.	XXXIII CONGRESO CALIDAD ASISTENCIAL GIJÓN
"OBJETIVO. FLEBITIS ZERO. RECOMENDACIONES DE ENFERMERÍA EN EL MANEJO ADECUADO DEL VENOSO PERIFÉRICO"	FUNDACIÓN JIMÉNEZ DÍAZ
SEPAR: "CORRELACIÓN ENTRE VARIABLES PSICOLÓGICAS, DOLOR, CALIDAD DE VIDA Y HABILIDADES DE AFRONTAMIENTO EN PACIENTES HOSPITALIZADOS CON ENFERMEDADES RESPIRATORIAS"	SEPAR TENERIFE
SEMINARIO FJD: "VENTILACIÓN MECÁNICA NO INVASIVA PARA ENFERMERÍA"	FUNDACIÓN JIMÉNEZ DÍAZ
MAS QUE UN DISPOSITIVO MOVIL, UNA HERRAMIENTA SEGURA DE TRABAJO	XXXIII CONGRESO CALIDAD ASISTENCIAL GIJÓN
PEDIATRICS & FILMS: NO HAY BACTERIAS PARA MÍ.	XXXIII CONGRESO CALIDAD ASISTENCIAL GIJÓN
GESTIÓN ENFERMERA QUE MEJORA LA CALIDAD LA PROFILAXIS DE LA BRONQUIOLITIS PRODUCIDAS POR VRS EN HOSPITAL UNIVERSITARIO DE LA CAM	XXXIII CONGRESO CALIDAD ASISTENCIAL GIJÓN
ESTRATEGIA DE IMPLICACIÓN PARA MEJORAR LA ADHESIÓN DEL CUMPLIMIENTO DE LA HIGIENE DE MANOS EN PEDIATRIA EN UN HOSPITAL TERCIARIO	XXXIII CONGRESO CALIDAD ASISTENCIAL GIJÓN
"LUCES Y SOMBRAS DE LOS EPICUTÁNEOS".	XI CONGRESO NACIONAL DE ENFERMERÍA NEONATAL. SEVILLA
PRESENTACIÓN DE 3 CASOS CLÍNICOS REVERSIÓN CATEGORÍA 1 UPP POR AUXILIARES DE ENFERMERIA.	JORNADAS DE "ACTUALIZACIÓN EN EL CUIDADO DE ULCERAS POR PRESIÓN STOP UPP" CUENCA 2015.
LA CONTINUIDAD DE CUIDADOS EN ENFERMERÍA, UN PROYECTO HECHO REALIDAD.	XIX CONGRESO NACIONAL DE HOSPITALES. ALICANTE
JORNADA DE TERAPIA INTRAVENOSA. MODULO CUIDADOS EXTRALUMINALES.	FUNDACIÓN JIMÉNEZ DÍAZ

SESIONES IMPARTIDAS EN EL BLOQUE QUIRÚGICO	LUGAR
PREPARACION DE QX EN CS DE FOSA POSTERIOR	FUNDACIÓN JIMÉNEZ DÍAZ
PREPARACION DE QX DE CX OBESIDAD MORBIDA	FUNDACIÓN JIMÉNEZ DÍAZ
MUSICOTERAPIA EN QUIROFANO	FUNDACIÓN JIMÉNEZ DÍAZ
PROTESIS DE HOMBRO	FUNDACIÓN JIMÉNEZ DÍAZ
PROTEIS ENDO-MODEL	FUNDACIÓN JIMÉNEZ DÍAZ
DIA A DIA DE KA ESTALIZACION	FUNDACIÓN JIMÉNEZ DÍAZ
TALLER DEL RECUPERADOR BALLOVAC ABT	FUNDACIÓN JIMÉNEZ DÍAZ
LAVADOS DE MANOS	FUNDACIÓN JIMÉNEZ DÍAZ
ESCUELA DE ENFERMERIA	FUNDACIÓN JIMÉNEZ DÍAZ
STRYKER COTILO MDM	FUNDACIÓN JIMÉNEZ DÍAZ
ACUMED	FUNDACIÓN JIMÉNEZ DÍAZ
SESION BAXTER, TISEEL	FUNDACIÓN JIMÉNEZ DÍAZ
PROTESIS DE CADERA	FUNDACIÓN JIMÉNEZ DÍAZ
SEGURIDAD DEL PACIENTE: ERRORES DE MEDICACION.	FUNDACIÓN JIMÉNEZ DÍAZ
SEGURIDAD DEL PACIENTE: SENSIBILIDAD RADIACIONES IONIZANTES.	FUNDACIÓN JIMÉNEZ DÍAZ
PRESENTACION POSTER: PRACTICA SEGURA=REGISTRO DE ERRORES= ERROR ZERO	FUNDACIÓN JIMÉNEZ DÍAZ
SEGURIDAD DEL PACIENTE :PROCEDIMIENTO DE SONDAJE VESICAL	FUNDACIÓN JIMÉNEZ DÍAZ
SUTURAS MENISCALES Y ARTROSCOPIA DE CADERA. DEPÓSITO	FUNDACIÓN JIMÉNEZ DÍAZ
DISCURSO DE LA REINA Y LA REPLICA DEL REY	FUNDACIÓN JIMÉNEZ DÍAZ

JORNADAS DE ACOGIDA	RESULTADO
PROGRAMA DE ACOGIDA AL PERSONAL DE NUEVA INCORPORACIÓN.	
Jornadas de acogida al personal de nueva incorporación	77 DUEs 30 TCAE 57 TÉCNICOS 22 CELADORES 4 MATRONAS
Entrega de tríptico "jornada de acogida" con CD incorporado. Resultados de encuesta de satisfacción	100%

Labor docente

EN ESTE AÑO 2015, HEMOS DESARROLLADO UNA IMPORTANTE **LABOR DOCENTE**:

Alumnos Escuela Enfermería Fundación Jiménez Díaz-UAM

- Cuarto curso: 79 alumnos
- Tercero: 82 alumnos
- Segundo curso: 68 alumnos
- Primer curso: 88 alumnos

Alumnos de la Universidad Europea de Madrid:

- Cuarto curso: 18 alumnos
- Tercer curso: 4 alumnos
- Segundo curso: 6 alumnos
- Primer curso: 4 alumnos

Alumnos de auxiliares de enfermería formados: 43

Ampliación de colaboración de institutos siendo este año 7 institutos:

- "I.E.S. SAGRADO CORAZÓN": 10 alumnos
- "I.E.S. BENJAMIN RUA": 9 alumnos
- "I.E.S. JOAQUIN TURINA": 8 alumnos
- "I.E.S. SAN FERNANDO": 7 alumnos
- "I.E.S. CENTRO DE ESTUDIOS PROFESIONALES 3 alumnos
- "I.E.S. ESCUELA PROFESIONAL JAVERIANA": 5 alumnos
- "I.E.S. QUALITAS EUROPEA": 1 alumno.

Programa 4º ESO + EMPRESA IES SAN JUAN BAUTISTA: 8 alumnos

Tutorización a EIR: 14 enfermeras.

- Salud mental: EIR 1º: 4, EIR 2º: 4
- Salud Comunitaria: EIR 1º: 2; EIR 2º: 2
- Pediatría: EIR 1º: 1; EIR 2º: 1

Prácticas de Post-grado (cursos experto, máster): Máster experto Quirófano (enfermería): 11 alumnos:

- 8 alumnos Universidad Europea de Madrid
- 3 alumnos Empresa MPG

Formación interna a enfermeras de hospitales del grupo y otros hospitales:

- En DISFAGIA han formado a 5 enfermeras de Puerta de hierro, 2 de atención primaria y una de h. Valdemoro.
- En el ETI han formado, 2 DUEs de Torrejón, 1 de Perú, 2 de Villalba
- y 1 de Teleflex
- En ENDOCRINO han formado a 3 enfermeras de Fundación Jimenez Diaz-CS Segovia, Fundación Jimenez-CS Valdezarza y Rotación externa. Hospital de referencia Vall De Hebrón(Barcelona).
- En el HOSPITAL DE DÍA DE NEUROLOGÍA ha formado a 9 enfermeras de: Hospital Royo Villanova. Zaragoza; Hospital General Universitario. Valencia; Hospital Rey Juan Carlos. Madrid; Hospital Infanta Elena. Madrid; Hospital de Fuenlabrada. Madrid; Hospital San Pedro de Alcántara. Cáceres; Hospital de Talavera de la Reina. Toledo; Hospital Ramón y Cajal. Madrid; Hospital La Mancha Centro. Alcázar de S. Juan.

Participación de la Dirección de Enfermería en las siguientes comisiones:

- Seguridad de paciente
- Calidad percibida
- Dietética
- Farmacia
- Mortalidad
- Ética
- Comité de Igualdad
- Dolor
- Núcleo Promotor Calidad

Comisión de Dirección de Enfermería: reuniones dirección de enfermería-supervisoras, informativas y formativas una vez a la semana (miércoles) de cada mes Incluye orden del día y acta de reuniones.

Fundación Conchita Rábago



Patronato

PRESIDENTE

ROSA DE RÁBAGO SOCIATS

SECRETARIO

GREGORIO DE RÁBAGO JUAN ARACIL

VOCALES

CARMEN AYUSO GARCÍA
CARLOS CENJOR ESPAÑOL//JAVIER GUERRA
EUSEBIO JIMÉNEZ ARROYO

ASESOR

PEDRO DE RÁBAGO GONZÁLEZ

ASESOR ECONÓMICO

JOSÉ MARÍA PINEDO NORIEGA

GERENTE:

MARTA JIMÉNEZ ARROYO

Comité ejecutivo de la lección conmemorativa Jiménez Díaz

PRESIDENTE

MANUEL SERRANO RÍOS

VICEPRESIDENTE

JOAQUÍN SASTRE DOMÍNGUEZ

SECRETARIO

GREGORIO RÁBAGO JUAN-ARACIL

VOCALES

CARMEN AYUSO GARCÍA
LINA BADIMON MAESTRO
JUAN A. BUEREN
CARLOS CENJOR ESPAÑOL
ANTONIO DAMASIO
JESÚS EGIDO DE LOS RÍOS

JOSÉ FERNÁNDEZ PIQUERAS
ANTONIO GARCÍA BELLIDO
SANTIAGO GRISOLÍA
CÉSAR DE HARO CASTELLA
EUSEBIO JIMÉNEZ ARROYO
VICENTE LARRAGA RODRÍGUEZ DE VERA
CARLOS LÓPEZ-OTÍN
JOSÉ M MATO DE LA PAZ
FELIPE PRÓSPER CARDOSO
PEDRO RÁBAGO GONZÁLEZ
ROSA RÁBAGO SOCIATS
JUÁN RODÉS TEIXIDOR
MARGARITA SALAS FALGUERAS
MANUEL SERRANO MARUGÁN
JOSÉ M SERRATOSA FERNÁNDEZ
VENKI RAMAKRISHNAN

XLVII Lección conmemorativa

Fecha: 19 de mayo 2015

Lugar: Aula Magna. Hospital Universitario Fundación Jiménez Díaz. Avda. Reyes Católicos, 2. Madrid

Comité de Honor: Carlos Cenjor, D. Eusebio Jiménez, Gregorio Rábago, Pedro de Rábago, Rosa de Rábago, Manuel Serrano Ríos

Comité Científico: Carmen Ayuso, José M. Serratosa, Marina Sánchez García, Marta Jiménez

SYMPOSIUM “MAPEANDO EL CEREBRO HUMANO”

Presentación

José M. Serratosa. Jefe del Servicio de Neurología, Hospital Universitario Fundación Jiménez Díaz. Profesor de la Universidad Autónoma de Madrid

Marina Sánchez García. Investigadora principal. Laboratorio de Neurología. IIS-FJD, Madrid

Neurogénesis y neurodegeneración

Isabel Fariñas

CIBER de Enfermedades Neurodegenerativas (CIBERNED). Departamento de Biología Celular, Universidad de Valencia

Microanatomía del cerebro: la importancia del detalle

Lidia Alonso-Nanclares

Laboratorio Cajal de Circuitos Corticales, Instituto Cajal (CSIC), Madrid

La neuroimagen del siglo XXI en las neurociencias clínicas

Juan Álvarez-Linera

Jefe de Sección de Neurorradiología, Hospital Ruber Internacional, Madrid

Redes neuronales y mapas cerebrales durante el aprendizaje del lenguaje y la música

Antoni Rodríguez-Fornells

Profesor de Investigación ICREA. Cognition and Brain Plasticity Unit, Campus de Bellvitge, Universidad de Barcelona - IDIBELL

XLVII LECCIÓN CONMEMORATIVA JIMÉNEZ DÍAZ

El proyecto BRAIN: mapeo de la conectividad neuronal y su relevancia clínica

Rafael Yuste

Departamento de Ciencias Biológicas, Universidad de Columbia, Nueva York

Becas predoctorales de investigación 2015

Durante el año 2015, la Fundación Conchita Rábago ha mantenido su línea de concesión de Becas.

Investigación: para el desarrollo de un proyecto de investigación dirigida a posgraduados que realizan dicho trabajo en la Fundación Jiménez Díaz. La duración de las mismas es de un año prorrogable a tres y excepcionalmente a un cuarto año, periodo tras el cual han de presentar su Tesis Doctoral.

Se concedieron 13 de becas.

El gasto dedicado a este capítulo asciende a la cantidad de **Ciento setenta y ocho mil setecientos cincuenta euros (178.750 €)**.

Baos Muñiz, Selene 2º Año
Inmunología – Dra. Cárdbaba

Cañas Mañas, José Javier 2º Año
Inmunología – Dra. Pozo

González Alonso, Paula 2º Año
Anatomía Patológica . Dr. Rojo/Dr. Madoz

Larrañaga Vera, Ane 3º Año
Reumatología – Dra. Largo

Manso Alonso, Rebeca 4º Año
Anat. Patológica – Dra. Rguez. Pinilla

Martín Sánchez, Diego 1º año
Nefrología - Dr. Ortiz /Dra- Sanz Bartolomé

Navarro Sánchez, Pilar 2º Año
Lípidos – Dra. Garcés

Orejudo del Río, Macarena 2º Año
Nefrología – Dra. Ruiz Ortega

Pérez Carro, Raquel 2º Año
Genética – Dra. Ayuso

Robles Mateo, Sara Adela 1º año
Neumología – Dr. Peces Barba

Rubio Navarro, Alfonso 3º Año
Nefrología – Dr. Egido

Sánchez Elexpuru, Gentzane 3º Año
Neurología – Dra. Sánchez – Dr. Serratosa

Zhenyukh, Olha 2º Año
Nefrología – Dr. Egid

Formación docente



Docencia Hospital Universitario Fundación Jiménez Díaz

La **actividad docente** en el Hospital Universitario Fundación Jiménez Díaz (HUFJD) se desarrolla en varios ámbitos

- Grado: Facultad de Medicina y Escuela de Enfermería de la Universidad Autónoma de Madrid
- Postgrado:
 - formación de especialistas en ciencias de la salud según un programa de residencias
 - formación continuada del personal de plantilla de la institución y de personal sanitario de atención primaria y de los servicios de emergencia extrahospitalaria de la Comunidad de Madrid (CM) con los que mantenemos relaciones profesionales respecto a la población atendida sanitariamente por nuestro hospital

Estas actividades docentes con coordinadas por la Subdirección Médica de Docencia.

FORMACIÓN UNIVERSITARIA (grado)

- **Facultad de Medicina de la Universidad Autónoma de Madrid:** La Unidad Docente (UD) del HUFJD de la *Facultad de Medicina de la Universidad Autónoma de Madrid* (UAM) imparte la formación teórica y práctica del 25% de los alumnos de dicha facultad durante los cursos 3-6 de los estudios de grado de Medicina. En el curso 2015-16 la UAM nos asignó 260 alumnos de grado que incluyen los matriculados en la propia UAM y los que se reciben a través de otros programas universitarios (SENECA, ERASMUS ...etc.). Los alumnos son atendidos por 81 profesores (catedráticos, titulares, eméritos, asociados y honorarios) así como por la totalidad de los facultativos del hospital.
- **Escuela Universitaria de Enfermería (EUE) de la Universidad Autónoma de Madrid:** En el Curso Académico 2015-2016 se encuentran matriculados un total de 318 alumnos.

FORMACIÓN DE ESPECIALISTAS EN CIENCIAS DE LA SALUD (residencia)

La formación especializada en el HUFJD se lleva a cabo bajo la guía del **II Plan Estratégico para la Docencia de**

Residentes y del I Plan de Gestión de Calidad Docente. Ambos documentos, aprobados por la Comisión de Docencia y los órganos directivos del HUFJD, marcan la orientación hacia la excelencia que se da a la formación de especialistas en ciencias de la salud en nuestro centro. Este rumbo hacia la excelencia ha sido reconocido en la Auditoria llevada a cabo por el Ministerio de Sanidad en julio de 2014, que ha reacreditado a las unidades docentes del HUFJD por un periodo de 4 años que es el máximo intervalo de reacreditación.

En el momento actual están siguiendo su formación 290 residentes en 39 especialidades de los que 41 están asignados a Atención Familiar y Comunitaria. En mayo de 2015 se incorporaron 74 residentes nuevos residentes de primer año (7 de ellos diplomados en enfermería) que siguieron durante dos semanas la 10ª edición del **Curso de Integración de Residentes**, previo a su incorporación a los servicios correspondientes.

Los tutores son los responsables de elaborar la **Guía itinerario formativo tipo** de cada especialidad o unidad docente que están publicadas en la página web del hospital (www.fjd.es). Los tutores además elaboran el **Plan Anual Individual de Formación** que se entrega a cada residentes al comienzo de cada año de residencia. En el momento actual hay 70 tutores que están a cargo de un máximo de 5 residentes por tutor. La formación en materia docente de nuestros tutores se lleva a cabo:

- Asistiendo de manera voluntaria a cursos específicos de formación organizados por la Consejería de Sanidad de la Comunidad de Madrid
- Asistiendo de modo obligatorio un taller anual de formación en docencia de residentes que se lleva a cabo en nuestra propia institución
- tomando parte en un concurso de ideas anual sobre cómo mejorar la docencia de residentes en el HUFJD.

A lo largo de 2015 se han desarrollado 30 cursos o talleres de formación transversal dirigidos tanto a residentes como al resto del personal facultativo del centro. Además, se han llevado a cabo 4 concursos, dos de ideas uno entre residentes y el segundo entre tutores, con el objeto de mejorar la docencia. Los otros dos concursos son de presentaciones en inglés con formato Pecha-Kucha y de becas de estancias en centros de excelencia en el extranjero para residentes de último año

En 2015 se ha puesto en marcha una aplicación web (<https://www.forsanidc.es>) para la gestión de la docencia de residentes, la elaboración del libro de residentes, la evaluación de las rotaciones y años de residencia y la consignación de la totalidad de actividades asistenciales, docentes y académicas llevadas a cabo por los residentes durante su periodo de formación.

FORMACIÓN CONTINUADA

En 2015 se gestionaron a través del departamento de Formación Continuada 127 acciones formativas, 103 de ellas presenciales, 12 a distancia, 11 en modalidad de e-learning y 1 mixta, con un total de 1.420 participantes y 5.629 horas de formación (1.421 presenciales, 3.058 a distancia y 1.150 de e-Learning).

La distribución de los asistentes por colectivos estuvo este año más centrada en el personal sanitario. Su distribución fue la siguiente: 343 facultativos, 509 residentes, 479 DUEs, 74 auxiliares, 2 celadores, 12 administrativos, 1 trabajador de los SIAP. Las fuentes de financiación son, como cada año, la Fundación

Tripartita para la Formación en el Empleo (FTFE) y los propios recursos de quirónsalud.

Veintinueve de las acciones formativas presenciales fueron acreditadas por la Comisión de Formación Continuada de las Profesiones Sanitarias de las Comunidad de Madrid. Asimismo, y como en años anteriores, se realizaron cuatro cursos en colaboración con el Instituto de Investigaciones Sanitarias, con excelentes resultados.

FORMACIÓN ONLINE: AULA JIMENEZ DIAZ

El grupo quirónsalud dispone de una plataforma de formación online que siguiendo la tradición honra la memoria de un médico insigne, en este caso el **Profesor Jiménez Díaz**. El aula Jiménez Díaz (www.aulajd.com) dispone de contenidos interactivos dirigidos a diversos colectivos profesionales

- estudiantes de medicina de la UAM
- residentes
- facultativos de plantilla
- médicos de atención primaria

Unidad docente Fundación Jiménez Díaz-UAM

El HU Fundación Jiménez Díaz es uno de los cinco hospitales adscritos a la *Facultad de Medicina de la Universidad Autónoma de Madrid*. La Unidad Docente (U.D.) Fundación Jiménez Díaz-Universidad Autónoma de Madrid (FJD-UAM) comienza en el curso 1970-71, al constituirse la FJD en parte adscrita a la Facultad de Medicina de la Universidad Autónoma de Madrid y, en base a la Ley Orgánica II/ 1993 del 25 de agosto, en Hospital Universitario de la misma por Convenio entre ambas Instituciones.

La docencia de los estudiantes sigue el programa vigente en la Facultad de Medicina de la UAM, para las clases teóricas, actividad práctica y evaluaciones, según el criterio, en cada caso, del Vicedecanato de Ordenación Académica, los Departamentos de la Facultad, y la Junta de Centros de la Facultad de Medicina. Su actividad previa se puede consultar en la web de la FJD, en las memorias docentes de los años 2005 a 2014.

Este Hospital Universitario colabora en la docencia teórica y práctica desde el tercer curso y durante todo el 2º ciclo, en correspondencia con el Plan de estudios de la Facultad de Medicina.

RECURSOS HUMANOS

SUBDIRECTOR DE DOCENCIA Y JEFE DE ESTUDIOS DE QUIRÓNSALUD-FUNDACIÓN JIMÉNEZ DÍAZ

JERÓNIMO FARRÉ MUNCHARAZ

DELEGADO DEL DECANO

DAMIÁN GARCÍA OLMO

COORDINADORES DE CURSO

LUIS ALFONSO RICO ZALBA, 3º CURSO
MIGUEL GÓRGOLAS HERNÁNDEZ-MORA, 4º CURSO
IGNACIO JIMÉNEZ-ALFARO MOROTE, 5º CURSO
BENJAMÍN PÉREZ VILLACASTÍN, 6º CURSO

DEPARTAMENTOS DOCENTES

ANATOMÍA PATOLÓGICA
CIRUGÍA
MEDICINA
MICROBIOLOGÍA
OBSTETRICIA Y GINECOLOGÍA
PEDIATRÍA
PSIQUIATRÍA

PROFESORES

CATEDRÁTICOS 3

PROFESORES EMÉRITOS 2
PROFESORES TITULARES 11
PROFESORES ASOCIADOS 65
TOTAL DE PROFESORES 81

COLABORADORES CLÍNICOS DOCENTES 365 PROFESORES HONORARIOS 14

CATEDRÁTICOS

EGIDO DE LOS RÍOS, JESÚS (MEDICINA)
DIRECTOR DEPARTAMENTO MEDICINA
GARCÍA OLMO, DAMIÁN (CIRUGÍA)
DELEGADO DEL DECANO
REQUENA CABALLERO, LUÍS (MEDICINA)

EMÉRITOS

HERRERA POMBO, JOSÉ LUIS (MEDICINA, ENDOCRINOLOGÍA)
VELA NAVARRETE, REMIGIO (CIRUGÍA, UROLOGÍA)

PROFESORES TITULARES

CALVO CRESPO, EMILIO (CIRUGÍA, TRAUMATOLOGÍA)
CENJOR ESPAÑOL, CARLOS (CIRUGÍA, ORL),
SUBDELEGADO DEL DPTO. DE CIRUGÍA
DÍAZ-RECASENS, JOAQUÍN (OBSTETRICIA Y GINECOLOGÍA)
FARRÉ MUNCHARAZ, JERÓNIMO (MEDICINA, CARDIOLOGÍA), SUBDIRECTOR DE DOCENCIA
FERNÁNDEZ GUERRERO, MANUEL (MEDICINA INTERNA)
GÓRGOLAS HERNÁNDEZ-MORA, MIGUEL
HERRERO-BEAUMONT CUENCA, GABRIEL (MEDICINA, REUMATOLOGÍA)
JIMÉNEZ-ALFARO MOROTE, IGNACIO (CIRUGÍA, ORL)
ORTIZ ARDÚAN, ALBERTO, (MEDICINA, NEFROLOGÍA)
PÉREZ VILLACASTÍN, BENJAMÍN (MEDICINA, RADIODIAGNÓSTICO)
PORRES CUBERO, JUAN CARLOS (MEDICINA, DIGESTIVO)

PROFESORES ASOCIADOS

ACEVEDO MARTÍN, BELÉN (OBSTETRICIA Y GINECOLOGÍA)
ALBISUA SANCHEZ, JULIO (NEUROCIRUGÍA)
ALONSO BURGOS, ALBERTO (RADIOLOGÍA)
ANDRÉS CAÑAS, RAIMUNDO (MEDICINA INTERNA)
APARICIO MARTÍNEZ, CÉSAR (CIRUGÍA VASCULAR)
BACA GARCÍA, ENRIQUE. (PSIQUIATRÍA)
BLANCO RODRÍGUEZ, MIRIAM (PEDIATRÍA)
BOSCH ESTEVA, ORENCIO (DIGESTIVO)
CANNATA ORTIZ, PABLO JAVIER (ANATOMÍA PATOLÓGICA)
CARBALLO BELLOSO, JUAN JOSÉ (PSIQUIATRÍA)

CEDEÑO DÍAZ, ODERAY MABEL. (ANATOMÍA PATOLÓGICA)
CELDRÁN URIARTE, ANGEL. CIRUGÍA (DIGESTIVO)
DEL RÍO CAMACHO, GENOVEVA. (PEDIATRÍA)
DOMÍNGUEZ GARRIDO, NIEVES. (PEDIATRÍA)
FARIÑA SABARIS, CARMEN (DERMATOLOGÍA)
FERNÁNDEZ ROBLAS, RICARDO. (MICROBIOLOGÍA)
FORTES ALEN, JOSÉ ROMÁN (ANATOMÍA PATOLÓGICA)
FORURIA DE DIEGO, ANTONIO (TRAUMATOLOGÍA)
GADEA GIRONÉS, IGNACIO (MICROBIOLOGÍA)
GARCÍA ARRANZ, MARIANO (CIRUGÍA DIGESTIVO)
GARCÍA CAÑETE, JOAQUÍN (MEDICINA INTERNA)
GARCÍA DELGADO, ROSA (INMUNOLOGÍA)
GARCÍA-FONCILLAS LÓPEZ, JESÚS (ONCOLOGÍA)
GARCÍA RUIZ-ESPIGA, PEDRO (NEUROLOGÍA)
GARCÍA SANDOVAL, BLANCA. (OFTALMOLOGÍA)
GAVELA PÉREZ, TERESA (PEDIATRÍA)
GÓMEZ OCTAVIO, JUAN (MEDICINA INTERNA)
GÓMEZ RAMÍREZ, JOAQUÍN (CIRUGÍA DIGESTIVO)
GONZÁLEZ ENGUITA, CARMEN (UROLOGÍA)
GONZÁLEZ MANGADO, NICOLÁS (NEUMOLOGÍA)
GONZÁLEZ PARRA, EMILIO (NEFROLOGÍA)
GUADALAJARA LABAJO, HÉCTOR (CIRUGÍA DIGESTIVO)
HERNÁNDEZ RODRÍGUEZ, M^a CORAZÓN. (OBSTETRICIA Y GINECOLOGÍA)
LARA CAPELLÁN, JOSÉ IGNACIO (ENDOCRINOLOGÍA)
LEAL OROZCO, ANA MARÍA. (PEDIATRÍA)
LLAMAS SILLERO, PILAR (HEMATOLOGÍA)
LOBO SAMPER, FRANCISCO (ONCOLOGÍA)
MANZARBEITIA ARAMBARRI, FÉLIX. (ANATOMÍA PATOLÓGICA)
MARTÍNEZ PÉREZ, DOLORES (CIRUGÍA MAXILOFACIAL)
MOLINA RUIZ, ANA M^a (DERMATOLOGÍA)
MUÑOZ ALAMEDA, LUIS ENRIQUE (ANESTESIA)
NAVARRO JIMÉNEZ, ROCÍO (PSIQUIATRÍA)
NÚÑEZ GARCÍA, ANTONIO (MEDICINA INTERNA)
PASTOR IDOATE, CARLOS (CIRUGÍA GRAL. DIGESTIVO)
PECES-BARBA ROMERO, GERMÁN (NEUMOLOGÍA)
PLAZA ARRANZ, FRANCISCO JAVIER. (OBSTETRICIA Y GINECOLOGÍA)
POLO SABAU, JORGE LUIS (MEDICINA INTERNA)
PRIETO PAREJA, ELENA (HEMATOLOGÍA)
REINA DURÁN, TERESA (ANATOMÍA PATOLÓGICA)
RICO ZALBA, LUIS (MEDICINA INTERNA)
RODRIGUEZ PINILLA, SOCORRO M. (ANATOMÍA PATOLÓGICA)
ROMERO BUENO, FREDESWINDA (REUMATOLOGÍA)
RUBIO CAMPAL, JOSÉ MANUEL (CARDIOLOGÍA)
RUBIO LÓPEZ, ÁNGEL (OBSTETRICIA Y GINECOLOGÍA)
SANABRIA BRASSART, JAIME (ORL)
SÁNCHEZ-VILAR BURDIEL, OLGA (ENDOCRINOLOGÍA)
SASTRE DOMÍNGUEZ, JOAQUÍN (ALERGOLOGÍA)
SERRATOSA FERNÁNDEZ, JOSÉ MARÍA (NEUROLOGÍA)
SEVILLA VICENTE, JUNCAL (PSIQUIATRÍA)
SORIANO GUILLÉN, LEANDRO. (PEDIATRÍA)

TOMÉ BERMEJO, FÉLIX (TRAUMATOLOGÍA)
TUÑÓN FERNÁNDEZ, JOSÉ (CARDIOLOGÍA)
VÁZQUEZ MARTÍNEZ, CLOTILDE (ENDOCRINOLOGÍA)
VORWALD, PETER CIRUGÍA (GRAL. Y DIGESTIVO)
ZAPATERO GAVIRIA, JOSÉ JULIO (CIRUGÍA TORÁCICA)

SECRETARIA UNIDAD DOCENTE

PILAR GONZÁLEZ OROPESA

LOS ALUMNOS QUE ACUDEN A LA UNIDAD DOCENTE FJD-UAM RECIBEN LAS CLASES TEÓRICAS, SEGÚN EL DAMERO ESTABLECIDO EN LAS REUNIONES DE CADA CURSO, Y LAS PRÁCTICAS CORRESPONDIENTES. ESTAS ÚLTIMAS ESTÁN CLASIFICADAS POR CURSO Y POR GRUPOS DE ROTACIÓN, MEDIANTE UN ORGANIGRAMA ESTABLECIDO AL INICIO DE CADA CURSO ACADÉMICO. POR CADA SERVICIO SUELEN ROTAR ENTRE 6 A 9 ALUMNOS. DURANTE EL CURSO ACADÉMICO 2015-2016, DESDE SEPTIEMBRE A JUNIO, EL NÚMERO DE ALUMNOS Y ROTACIONES SON:

3ER CURSO

NÚMERO DE ALUMNOS: 72

DELEGADOS

SERGIO LLORENTE PRADOS
JOHN NARROS SICLUNA

PRÁCTICAS EN ROTACIONES

POR SERVICIOS DE
ANATOMÍA PATOLÓGICA
CIRUGÍA GENERAL
MEDICINA INTERNA
URGENCIAS

4º CURSO

NÚMERO DE ALUMNOS: 61

DELEGADOS

DIANA RUIZ CABRERA
ARAMIS JESÚS DUCHEMIN GONZÁLEZ

PRÁCTICAS EN ROTACIONES

POR SERVICIOS DE
OBSTETRICIA Y GINECOLOGÍA
PEDIATRÍA
NEUMOLOGÍA Y CIRUGÍA TORÁCICA
DIGESTIVO
CIRUGÍA GENERAL Y DEL AP. DIGESTIVO
CARDIOLOGÍA Y CIRUGÍA CARDIOVASCULAR
NEUROLOGÍA Y NEUROCIRUGÍA
ONCOLOGÍA
HEMATOLOGÍA
MEDICINA INTERNA

5º CURSO

NÚMERO DE ALUMNOS: 59

DELEGADAS

ERIKA ARIAS MARÍA
CRISTINA GILARTE HERRERA

PRÁCTICAS EN ROTACIONES

POR LOS SERVICIOS DE
ENDOCRINOLOGÍA Y NUTRICIÓN
NEFROLOGÍA Y UROLOGÍA
TRAUMATOLOGÍA, CIRUGÍA ORTOPÉDICA Y
REUMATOLOGÍA
DERMATOLOGÍA
OTORRINOLARINGOLOGÍA
OFTALMOLOGÍA
PSIQUIATRÍA

RADIOLOGÍA

6º CURSO

NÚMERO DE ALUMNOS: 57

DELEGADAS

LUANA RIOLOBOS SIERRA
ALICIA PÉREZ LEMONCHE

PRÁCTICAS EN ROTACIONES

POR TODOS LOS SERVICIOS

**ALUMNOS DE ERASMUS Y OTROS PROGRAMAS DE
MOVILIDAD: 11**

**TOTAL ALUMNOS DE MEDICINA DE LA UAM EN LA
UNIDAD DOCENTE DE LA FUNDACIÓN JIMÉNEZ DÍAZ:
260**

Programa de formación de residentes

El Hospital Universitario Fundación Jiménez Díaz (HUFJD), pionero en España la formación de especialistas en ciencias de la salud, sigue siendo uno de los centros acreditados para la docencia de residentes dentro del Plan Nacional de Formación de Especialistas en Ciencias de la Salud. La Comisión de Docencia organiza y supervisa la formación profesional de los residentes.

ACTIVIDADES 2015

- Ampliación de contenidos on-line de la Plataforma Educativa “Aula Jiménez Díaz” (www.aulajd.com)
- II Workshop on “How to Make Effective Presentations” (14/01/2015)
- I Concurso de Ideas “Tutor Motor de la Excelencia” (28/01/2015)
- IV taller sobre “Presentación de Documentos Científicos con MS-Word” (09 a 12/02/2015)
- I taller sobre “Uso para Docencia e Investigación de la HC electrónica según la LOPD (24/02/2015)
- I taller teórico-práctico “Metodología de la Investigación (26/02/2015 y 05/03/2015)
- I Concurso de Ideas “Cooperar es Madurar” (04/03/2015)
- II taller “Cómo hacer Presentaciones en Público” (18/03/2015)
- II taller sobre “Medicina Basada en la Evidencia” (25/03/2015)
- 2015 Pecha-Kucha Night For Final Year Residents (15/04/2015)
- I taller sobre Historia Clínica Electrónica y Formación Sanitaria (29/04/2015)
- I curso sobre Seguridad del Paciente (28/10/2015)
- VIII taller teórico-práctico sobre Bioestadística Práctica (16 a 19/11/2015)
- III y VI taller para tutores de residentes “Supervisión y Evaluación” (26/11/2015)
- III taller teórico-práctico “¿Hablar en Público? No...hablar al público (03/12/2015)
- Curso teórico sobre Introducción al Psicoanálisis (2, 9 y 16/12/2015 y 13, 20 y 27/01/2016)
- Jornadas Post MIR | Sesiones Plenarias grupo CTO. Madrid
 - Escoger: Una Encrucijada –Jerónimo Farré, Jefe de Estudios. marzo 2015
- VIII Jornadas Postmir –Academia AMIR “Ahora despeja tus dudas”
 - Presentación e información sobre la Especialidad de Nefrología en el HUFJD. Vanessa Pérez-Gómez – Jefe de residentes. Febrero de 2015
- Jornada Informativa para futuros residentes y...‘un día con nosotros’ (marzo 2015)
- Reunión de los Comités para la evaluación anual y final de residentes (Abril 2015) y posterior anotación en Sireff (Ministerio de Sanidad, SS e I) de las correspondientes calificaciones.
- Acto de graduación de residentes con entrega de diploma acreditativo, Mayo de 2015
- IX Jornadas de Integración para residentes. Acto Académico de bienvenida y primer contacto con el Hospital. Mayo 2015.
 - Charla sobre Cómo buscar Información sobre un problema diagnóstico
 - Curso básico de Introducción a la Bioética
 - Curso sobre: Prevención de situaciones conflictivas
 - Curso básico de Protección Radiológica
 - Curso sobre Relaciones y trato con pacientes y familiares
 - Taller de RCP básica y avanzada
 - Taller de Radiodiagnóstico
 - Taller de Electrocardiografía
 - Taller sobre la HCE
 - Taller sobre la Biblioteca del HUFJD
 - Taller de suturas
 - Taller de vendajes
 - Taller de curas
 - Taller de Analgesia
 - Taller de Enfermería sobre la HC y triaje
- Oferta de plazas de residentes 2016. Junio de 2015
- Elaboración del Calendario anual de rotaciones y PAIFS 2015-2016
- Puesta en funcionamiento para el curso 2015-16 de la plataforma informática (FORSAN) para el registro de actividad y evaluación de los especialistas en formación
- Incorporación al Procedimiento telemático para la tramitación y autorización de las rotaciones externas de los especialistas en formación en Ciencias de la Salud, para la realización de objetivos docentes que se refieren a la ampliación de conocimientos o al aprendizaje de técnicas no practicadas en el Centro o Unidad Docente y que según el programa de formación son necesarias o complementarias del mismo. Febrero 2015.

- Solicitud de acreditación de las siguientes Unidades como dispositivos docentes asociados a las correspondientes Unidades Docentes acreditadas del HUFJD:
 - Farmacia Hospitalaria Atención Primaria. Dirección Asistencial Noroeste
 - Unidad de Cuidados Intensivos Pediátricos. UMP Pediatría. HU Gregorio Marañón
 - Anestesiología y Reanimación. HURJC
 - Cirugía Torácica. HURJC
- II Convocatoria “Proyecto Astrolabio”, Concesión de 8 becas para rotaciones externas en centros de excelencia, entregadas el 26/03/2015,
- Reunión semestral (noviembre 2015) con tutores, y jefes de servicio de cada UD para la valoración y seguimiento del progreso y cumplimiento de los objetivos docentes de los Especialistas en Formación.
- Se han incorporado:
 - 105 residentes adscritos a otros Centros (rotaciones externas)
 - 10 médicos extranjeros (estancias formativas)
- Se han celebrado 9 reuniones de la Comisión de Docencia.
- Asistencia y participación del Jefe de Estudios, Prof. J. Farré Muncharaz:
 - 1ER Foro Jefes de Estudios y Representantes Autonómicos en CCDD. Hospital Infantil Universitario Niño Jesús. Enero de 2015.
 - 2º Foro Jefes de Estudios y Representantes Autonómicos en CCDD. Hospital Universitario Fundación Alcorcón. Junio de 2015

SOBRE AULA JIMÉNEZ DÍAZ

Existe acuerdo general en que a lo largo del siglo XXI la formación online va a ocupar un espacio cada vez más importante en los programas docentes del ámbito de las ciencias de la salud. Las necesidades formativas son cada vez mayores por la velocidad con que se producen avances diagnósticos y terapéuticos. Es cierto que la formación online se halla todavía en una fase de desarrollo incipiente, pero dentro de la visión corporativa del proyecto ‘mejor hospital’ era necesario abordar un proyecto de formación online encaminado no solo a crear contenidos sino a buscar el mejor modo de llevar a cabo un programa de e-learning. La web www.aulajd.com es un proyecto corporativo de quirónsalud por más que hasta el momento presente solo se hayan creado contenidos por parte de profesionales del HUFJD. Este aula online está abierta a toda persona que se dé de alta en ella y

nuestro proyecto es que sirva a muy diferentes colectivos médicos y de enfermería:

- Estudiantes de grado
- Residentes
- Personal de plantilla
 - de los centros de quirónsalud
 - de los centros de atención primaria que dependen de los hospitales de quirónsalud
 - de los servicios de emergencias extrahospitalarios de la Comunidad de Madrid y de otras CCAA en las que opera quirónsalud

COMPOSICIÓN DE LA COMISIÓN DE DOCENCIA 10 OCTUBRE 2015

PRESIDENTE Y JEFE DE ESTUDIOS

PROF. JERÓNIMO FARRÉ MUNCHARAZ

SUBDIRECTOR DE DOCENCIA

JEFE DEL SERVICIO DE CARDIOLOGÍA

VICEPRESIDENTE

DR. LUIS MUÑOZ ALAMEDA

JEFE DEL SERVICIO DE ANESTESIOLOGÍA Y REANIMACIÓN

SECRETARIO (CON VOZ SIN VOTO)

D. ALFONSO GAYO GARCÍA

SUBDIRECCIÓN DE DOCENCIA

SECRETARIA ADJUNTA (CON VOZ SIN VOTO)

DÑA. BEATRIZ LÓPEZ BENEDICTO

VOCALES REPRESENTANTES DE TUTORES

DRA. BEATRIZ ALVAREZ ALVAREZ

ADJUNTO DEL S. DE MEDICINA INTERNA

DRA. EVA CASTILLO BAZÁN

ADJUNTO DEL S. DE FARMACIA HOSPITALARIA

DR. JOSÉ MIGUEL VILLACAMPA AUBÁ

ADJUNTO DEL S. DE OTORRINOLARINGOLOGÍA

DR. ANTONIO PIÑERO LOZANO

ADJUNTO DEL S. DE CARDIOLOGÍA

DR. FELIPE VILLAR ÁLVAREZ

ADJUNTO DEL S. DE NEUMOLOGÍA

VOCAL REPRESENTANTE DE LA SUBCOMISIÓN UDM DE SALUD LABORAL

DRA. TERESA DEL CAMPO Balsa

JEFE S. MEDICINA TRABAJO Y TUTORA

VOCAL PRESIDENTE DE LA SUBCOMISIÓN DE UDM DE SALUD MENTAL

DR. ENRIQUE BACA GARCÍA

JEFE DEL S. DE UDM DE SALUD MENTAL

VOCALES REPRESENTANTES DE RESIDENTES

DRA. ANDREA VICTORIA CORREA NOGUERA

ONCOLOGÍA MÉDICA

DRA. SARAY MENÉNDEZ MALDONADO

MEDICINA INTERNA

DRA. MARTA OSES LARA

NEUROLOGÍA

DR. CARLOS JOSÉ PLAZA MENESES

HEMATOLOGÍA Y HEMOTERAPIA

DRA. SILVIA RUBIO GÓMEZ

MEDICINA INTERNA

VOCAL REPRESENTANTE DE LA COMUNIDAD DE MADRID

DRA. MARIA JESÚS FERNÁNDEZ LUQUE

VOCAL REPRESENTANTE DE UDM DE ATENCIÓN FAMILIAR Y COMUNITARIA

DR. EMILIO CERVERA BARBA

JEFE DE ESTUDIOS UDM DE ATENCIÓN FAMILIAR Y C.

VOCAL REPRESENTANTE COORDINADOR DEL DISPOSITIVO DE INNOVACIÓN DOCENTE

DRA. SARA HEILI FRADES

ADJUNTO DEL S. DE NEUMOLOGÍA

VOCAL DESIGNADO POR EL ÓRGANO DE DIRECCIÓN COORDINADOR DE LA INFRAESTRUCTURA ASISTENCIAL

DRA. CLOTILDE VÁZQUEZ MARTÍNEZ

JEFE DEL S. DE ENDOCRINOLOGÍA Y NUTRICIÓN

VOCAL SUBCOMISIÓN DE ESPECIALIDADES DE ENFERMERÍA

DÑA. MÓNICA DELGADO SAN MARTÍN

PRESIDENTE SUBCOMISIÓN

DUE Y SUPERVISORA UDM PEDIATRÍA

VOCAL REPRESENTANTE DE LA COMISIÓN DE INVESTIGACIÓN DE DEL IIS-FJD

PROF. ALBERTO ORTIZ ARDUÁN

JEFE DEL S. DE NEFROLOGÍA

JEFES DE RESIDENTES (CON VOZ PERO SIN VOTO)

DRA. MARÍA VANESSA PÉREZ GÓMEZ (DESDE EL 01/11/2014)

DRA. LUCÍA RODRÍGUEZ BLANCO (DESDE 01/06/2015)

TUTORES DE RESIDENTES. ENERO 2016

ESPECIALIDAD / UNIDAD DOCENTE	TUTOR / A. / :
ALERGOLOGIA	MAR FERNÁNDEZ NIETO
ALERGOLOGIA	MANUEL DE LAS HERAS GOZALO
ANÁLISIS CLÍNICOS	AMELIA PORRES CUBERO

ANATOMIA PATOLOGICA	ALICIA CAZORLA JIMÉNEZ
ANATOMIA PATOLOGICA	ODERAY MARIBEL CEDEÑO DÍAZ
ANESTESIOLOGIA Y REANIMACION	MONTSERRAT ARANZUBIA RUIZ
ANESTESIOLOGIA Y REANIMACION	PAZ BARDÓN IGLESIAS
ANESTESIOLOGIA Y REANIMACION	BEATRIZ MARTÍN PIÑEIRO
ANESTESIOLOGIA Y REANIMACION	JUAN CARLOS DE LA PINTA GARCÍA
ANGIOLOGIA Y C. VASCULAR	ALEJANDRO GONZÁLEZ GARCÍA
APARATO DIGESTIVO	ROCÍO CALVO HERNÁNDEZ
APARATO DIGESTIVO	ANDRÉS VARELA SILVA
C. GRAL Y DEL A. DIGESTIVO	CARLOS PASTOR IDOATE
C. GRAL Y DEL A. DIGESTIVO	ISMAEL GUIJO CASTELLANOS
C.ORTOPEDICA Y TRAUMATOLOGÍA	ANTONIO LUIS HERNÁNDEZ DÍEZ
C.ORTOPEDICA Y TRAUMATOLOGÍA	ANTONIO FORURIA DE DIEGO
CARDIOLOGÍA	MARCELINO CORTÉS GARCÍA
CARDIOLOGÍA	ANTONIO PIÑERO LOZANO
CIRUGIA TORACICA	PABLO FERNÁNDEZ GÓMEZ-ESCOLAR
DERMATOLOGIA M.Q. Y VENER.	ROSARIO HARO RAMOS
ENDOCRINOLOGIA Y NUTRICION	CARMEN ARAGÓN VALERA
FARMACIA HOSPITALARIA	EVA CASTILLO BAZÁN
HEMATOLOGIA Y HEMOT.	CARLOS DE BLAS LÓPEZ
HEMATOLOGIA Y HEMOT.	MARÍA TERESA VILLAESCUSA DE LA ROSA
INMUNOLOGIA	ROSA GARCÍA DELGADO
ATENCIÓN FAMILIAR Y C.	JAVIER ARCOS CAMPILLO
ATENCIÓN FAMILIAR Y C.	TOMÁS IBÁÑEZ CONCEJO
ATENCIÓN FAMILIAR Y C.	VIRGINIA TOMÉ REOLLO
ATENCIÓN FAMILIAR Y C.	PRASHIM ROSTAMI
ATENCIÓN FAMILIAR Y C. EIR	NADIA CHOUKAL MONTERO
MEDICINA FÍSICA Y REHABILITACION	BÁRBARA NASARRE MURO DE ZARO
MEDICINA FÍSICA Y REHABILITACION	RAQUEL CUTILLAS RUIZ
MEDICINA INTENSIVA	VICTORIA ANDREA HORTIGÜELA MARTÍN (BAJA) / LARA COLINO GÓMEZ (SUPLENTE)
MEDICINA INTERNA	BEATRIZ ÁLVAREZ ÁLVAREZ
MEDICINA INTERNA	ANTONIO NUÑEZ GARCÍA
MEDICINA INTERNA	FRANCISCO JAVIER DE LA HERA FDEZ.

MEDICINA INTERNA	ALFONSO CABELLO ÚBEDA
MEDICINA INTERNA	JORGE POLO SABAU
MEDICINA DEL TRABAJO	TERESA DEL CAMPO BALSA
MICROBIOLOGIA Y PARASITOLOGIA	RICARDO FERNÁNDEZ ROBLAS
MICROBIOLOGIA Y PARASITOLOGIA	JAIME ESTÉBAN MORENO HASTA 05.2016
NEFROLOGIA	CAROLINA GRACIA IGUACEL
NEUMOLOGIA	FELIPE VILLAR ÁLVAREZ
NEUMOLOGIA	ITZIAR FERNÁNDEZ ORMAECHEA
NEUROCIRUGIA	REMEDIOS LÓPEZ SERRANO
NEUROLOGIA	IVANA ZAMARBIDE CAPDEPON
NEUROLOGIA	ANGEL MARTÍNEZ PUEYO
OBSTETRICIA-GINECOLOGIA	MIGUEL ÁLVARO NAVIDAD
OBSTETRICIA-GINECOLOGIA	RAQUEL SANZ BARÓ
OFTALMOLOGIA	NICOLÁS ALEJANDRE ALBA
OFTALMOLOGIA	DAVID MINGO BOTÍN
OFTALMOLOGIA	LAURA CABREJAS MARTÍNEZ
ONCOLOGIA MEDICA	GUSTAVO RUBIO ROMERO
ONCOLOGÍA MÉDICA	VICTORIA CASADO ECHARREN
ONCOLOGÍA	JAVIER LUNA TIRADO

RADIOTERAPICA	
OTORRINOLARINGOLOGIA	JOSÉ MIGUEL VILLACAMPA AUBA
PEDIATRIA	GENOVEVA DEL RÍO CAMACHO
PEDIATRIA	MIRIAM BLANCO RODRÍGUEZ
PEDIATRÍA EIR	ELENA AMADOR LÓPEZ
PSICOLOGIA	LAURA MUÑOZ LORENZO
PSICOLOGIA	MÓNICA DÍAZ DE NEIRA HERNANDO
PSIQUIATRIA	JUAN JOSÉ CARBALLO BELLOSO
PSIQUIATRIA	ROCÍO NAVARRO JIMÉNEZ (BAJA) / LAURA MATA ITURRALDE (SUPLENTE)
PSIQUIATRIA	SANTIAGO OVEJERO GARCÍA
PSIQUIATRIA..EIR	ANA DE SEBASTIÁN PÉREZ-MANGLANO
PSIQUIATRIA..EIR	ANA MARÍA RICO ROMANO
RADIODIAGNOSTICO	ALBERTO ALONSO BURGOS
RADIODIAGNOSTICO	GUILLERMO GALLARDO MADUEÑO
REUMATOLOGIA	JUAN ANTONIO MARTÍNEZ LÓPEZ
UROLOGIA	GONZALO BUENO SERRANO (BAJA) / RAMIRO CABELLO BENAVENTE

Residentes Enero 2016 (Distribución)

ESPECIALIDADES Y AFyC	R1	R2	R3	R4	R5	TOTAL
Alergología	2	2	2	1		7
Análisis Clínicos		1				1
Anatomía Patológica	2	2	1	2		7
Anestesiología y Rean.	3	5	4	4		16
Angiología y C. Vascular	1	1	1	1	1	5
Aparato Digestivo	2	2	2	2		8
Cardiología	2	2	1	2	2	9
Cirugía Gral y del A. D.	2	2	2	2	2	10
Cirugía Ortopédica y Traumatol.	1	2	2	2	2	9
Cirugía Torácica	1					1
Dermatología M.Q. y V.	1	1	1	1		4
Endocrinología y Nutric.	1	1	1	1		4
Farmacia Hospitalaria	1	1	1	1		4
Hematología y Hemot.	2	2	2	2		8
Inmunología		1	1	1		3
Medicina del Trabajo	1		1			2
Medicina Física y Rehabilitación	2	2		2		6
Medicina Intensiva	1	1	1	1	1	5
Medicina Interna	5	5	5	5	5	25
Microbiología y Parasitología		1	1	1		3
Nefrología	2	1	1	1		5

Neumología	2	2	2	1		7
Neurocirugía	1	1	1	1	1	5
Neurología	2	2	2	2		8
Obstetricia Ginecología	2	2	2	2		8
Oftalmología	3	3	3	3		12
Oncología Médica	2	1	2	1	1	7
Oncología Radioterápica	1	1	1	1		4
Otorrinolaringología	1	1	1	1		4
Pediatría y sus AA.EE.	2	2	2	2		8
Enfermería Pediátrica	1	1				2
Radiodiagnóstico	2	2	2	2		8
Reumatología	1	1	1	1		4
Urología	1	1	1	1	1	5
Psicología Clínica	2	2	1	1		6
Psiquiatría	3	3	2	3		11
Enfermería S.Mental	4	4				8
TOTAL	62	64	53	54	16	249
Atención Familiar y Comunitaria	10	9	8	10		37
Atención Familiar y Comunitaria EIR	2	2				4
TOTAL AFyC	12	11	8	10		41

Residentes Diciembre.2015 (Relación nominal y Especialidades)

R5

ALBELDA ESTEBAN, Susana	MEDICINA INTERNA
ALONSO GREGORIO, Moisés	MEDICINA INTERNA
ANDRÉS GUIJARRO, Pablo de	NEUROCIROLOGÍA
ATENCIO ANTORANZ, Patricia	MEDICINA INTERNA
COBOS MORALES,, Jesús	CIRUGÍA ORTOPÉDICA Y TRAUMAT.
FERNÁNDEZ MARTÍN-FORERO, Paloma Gala	ANGIOLOGÍA Y CIRUGÍA VASCULAR
HERNÁNDEZ GUERRERO, Tatiana Carolina	ONCOLOGÍA MÉDICA
LEVANO LINARES, Dennis César	CIRUGÍA GRAL. Y DEL A. DIGESTIVO
LÓPEZ LÓPEZ, Juan Alfredo	MEDICINA INTERNA
PALFY, Julia Anna	CARDIOLOGÍA
REYES LARIOS, Eduardo	MEDICINA INTERNA
RODRÍGUEZ CASTRO, Percy Miguel	UROLOGÍA
ROMERO DAZA, Angélica María	CARDIOLOGÍA
RUIZ ALMARZA, Virginia	CIRUGÍA ORTOPÉDICA Y TRAUMAT.
SÁNCHEZ DE MOLINA RAMPÉREZ, M ^a Luisa	CIRUGÍA GRAL. Y DEL A. DIGESTIVO
VIDAL GONZÁLEZ, Anxela	MEDICINA INTENSIVA

R4

AGUILAR ROS, Estefanía	PEDIATRÍA Y ÁREAS ESPECÍFICAS
ALCOBA GARCÍA, María del Pilar	UROLOGÍA
AOUAD, Youssef	NEFROLOGÍA
ARANGO FRAGOSO, Esther	OBSTETRICIA Y GINECOLOGÍA
AYERDI AGUIREBENGOA, Óskar	ATENCIÓN F Y COMUNITARIA
BALUGO LÓPEZ, Vanesa	ALERGOLOGÍA
BAQUERO YEBRA, Yasmina	ANGIOLOGÍA Y CIRUGÍA VASCULAR
BELLO RODRÍGUEZ, Iria	ATENCIÓN F Y COMUNITARIA
BERMEJO DE DIEGO, Verónica	INMUNOLOGÍA (FIR)
BERNÁRDEZ GUERRA, Claudia	DERMATOLOGÍA MÉDICO-Q. Y V.
BLANCO PIESCHACÓN, Danilo Ernesto	ANESTESIOLOGÍA Y REANIMACIÓN
BLASCO HERNÁNZ, Maite	NEUROLOGÍA
BORGES DENIS, Pablo Eder	REUMATOLOGÍA
CABEZA CARRETO, Arturo	RADIODIAGNÓSTICO
CALPE DELGADO Philippe	MEDICINA INTERNA
CÁRCAMO FONFRÍA, Alba	NEUROLOGÍA
CORDERO RUIZ, Javier	OBSTETRICIA Y GINECOLOGÍA
CORREA ABANTO, Lizbeth Milagros	APARATO DIGESTIVO

CUELLAR BOBADILLA, Charlies	ANESTESIOLOGÍA Y REANIMACIÓN
ESTEBAN MARTÍN, Marta	ATENCIÓN F Y COMUNITARIA
FAMILIAR CARRASCO, Verónica	RADIOLOGÍA
FERNÁNDEZ MUÑOZ, María	ATENCIÓN F Y COMUNITARIA
FREIRE OTERO, Marta	ANESTESIOLOGÍA Y REANIMACIÓN
GARCERANT CONGOTE, Daniel	OFTALMOLOGÍA
GARCÍA ROPERO, Álvaro	CARDIOLOGÍA
GÓMEZ CRESPO, María Josefa	HEMATOLOGÍA Y HEMOTERAPIA
GÓMEZ VALDAZO, Adela María	CIRUGÍA GRAL. Y DEL A. DIGESTIVO
GURRUCHAGA GUTIÉRREZ. Irene	MEDICINA FÍSICA Y REHABILITACIÓN
HERRÁIZ SERRANO, María Luisa	UDM SM. PSIQUIATRÍA (-> 06.09.2015)
LAGE ESTÉBANEZ, Fernando Vicente	MEDICINA INTERNA
LARREA YANEZ, José Luis	APARATO DIGESTIVO
LUNG ILLES, Valentín	MEDICINA FÍSICA Y REHABILITACIÓN
MARTÍN GOZALO, Eva María	FARMACIA HOSPITALARIA (FIR)
MARTÍN MARISCAL, María Luisa	CARDIOLOGÍA
MARTÍNEZ MORALES Estefanía	ATENCIÓN F Y COMUNITARIA
MASEGOSA URBISTONDO, Alberto	CIRUGÍA ORTOPÉDICA Y TRAUMAT.
MESTRE LUCAS, María	ATENCIÓN F Y COMUNITARIA
MOLERO LANGA, Cristina	OFTALMOLOGÍA
MONTAÑO JARAMILLO, Diana Alexandra	MEDICINA INTERNA
MONTES ARJONA, Ana María	PEDIATRÍA Y ÁREAS ESPECÍFICAS
MORENO CANDILEJO, Irene	ONCOLOGÍA MÉDICA
PASCUAL RUIZ, Pedro	OFTALMOLOGÍA
PÉREZ MARTÍNEZ, Habibi	MEDICINA INTENSIVA
PÉREZ WARNISHER, MARIA Teresa	NEUMOLOGÍA
POLO DEL RÍO, Ruth	UDM SM. PSIQUIATRÍA
PRIETO BORJA, Laura	MICROBIOLOGÍA Y PARASIT (FIR)
RAMÍREZ CARRASCO, Marta	NEUROCIRUGÍA
RESTREPO NUÑEZ, Rafael Mauricio	CIRUGÍA GRAL. Y DEL A. DIGESTIVO
RÍOS PARRA, Antonio	ANATOMÍA PATOLÓGICA
ROCA GARCÍA, Ana	ATENCIÓN F Y COMUNITARIA
ROMERO ECHEVERRY, Ada Viviana	MEDICINA INTERNA
ROSSIGNOLI FERNÁNDEZ, Tomás	ATENCIÓN F Y COMUNITARIA
RUIZ-PEINADO LARA, Benjamín	CIRUGÍA ORTOPÉDICA Y TRAUMAT.
SANTILLÁN COELLO, Jessica Mireya	OTORRINOLARINGOLOGÍA
SHORT APELLÁNIZ, Jorge	ATENCIÓN F Y COMUNITARIA
SIERRA POYATOS, Roberto	ENDOCRINOLOGÍA Y

Miguel	NUTRICIÓN
SOLDO RODRÍGUEZ, Judith-Yanet	ATENCIÓN F Y COMUNITARIA
SOTO SAN ROMÁN, Carmen Belén	MEDICINA INTERNA
STANCIU, Oana Cristina	ANESTESIOLOGÍA Y REANIMACIÓN
SUÁREZ CEREZO, Ana Elisa	ANATOMÍA PATOLÓGICA
VÁSQUEZ RIVAS, Walter Armando	ONCOLOGÍA RADIOTERÁPICA
VIAN ALVES LAINS, Antonio	UDM SM. PSIQUIATRÍA
VIDAL MARIÑO, María del Carmen	UDM SM. PSICOLOGÍA CLÍNICA (PIR)
YUSTE PLATERO, María	HEMATOLOGÍA Y HEMOTERAPIA

R3

ARRUA DUARTE, Elsa Catalina	UDM SM. PSIQUIATRÍA
AUÑÓN RUBIO, Álvaro	CIRUGÍA ORTOPÉDICA Y TRAUMAT.
BARRIO DORADO, María Pilar	ENDOCRINOLOGÍA Y NUTRICIÓN
BLANES JACQUART, Daniel	MEDICINA INTERNA
BONAL GIMÉNEZ, Covadonga	UDM SM. PSICOLOGÍA CLÍNICA (PIR)
BOLAÑOS GUEDES, Julio	MEDICINA INTERNA
BRAVO MARTÍN, Natalia	MEDICINA INTERNA
CARBALLOSA DE MIGUEL, María del Pilar	NEUMOLOGÍA
CARDAMA SECO, Nerea	ATENCIÓN F Y COMUNITARIA
CARRILLO ACOSTA, Irene	MEDICINA INTERNA
CASANOVA CABRAL, Michelle Cristina	APARATO DIGESTIVO
CORREA NOGUERA, Andrea Victoria	ONCOLOGÍA MÉDICA
ESCOBAR MONTATIXE, Diego Armando	OTORRINOLARINGOLOGÍA
ESPINOSA GARCÍA, Azahara	ANESTESIOLOGÍA Y REANIMACIÓN
ESTEBAN MORENO, David	ONCOLOGÍA RADIOTERÁPICA
FERNÁNDEZ PELLITERO, Claudia	ATENCIÓN F Y COMUNITARIA
FERNÁNDEZ RODKER, Joanna	ATENCIÓN F Y COMUNITARIA
FERRERO SAN ROMÁN, Carla	CIRUGÍA GRAL. Y DEL A. DIGESTIVO
FORTE PÉREZ-MINAYO, María	FARMACIA HOSPITALARIA (FIR)
GARCÍA RODRÍGUEZ, Silvia Angela	APARATO DIGESTIVO
GÓMEZ CAMPOS, Daniella	RADIOLOGÍA
GOMIS GOTI, Carmen	UROLOGÍA
JAIMES SÁNCHEZ, Alex Roberto	NEUROLOGÍA
LEZCANO CARDUZ, Viviana Patricia	OFTALMOLOGÍA
LIMONCHE GARCÍA, Silvia	ATENCIÓN F Y COMUNITARIA
LÓPEZ CASTILLO, Marta	CARDIOLOGÍA
LOZANO GÓMEZ, Marta	ANESTESIOLOGÍA Y REANIMACIÓN

LUNA SÁNCHEZ, Shirley	MEDICINA DELTRABAJO
MARTÍN LOZANO, Marta	ANESTESIOLOGÍA Y REANIMACIÓN
MARTÍNEZ REGO, Laura	ATENCIÓN F Y COMUNITARIA
MORENO VINUES, Beatriz	UDM. PEDIATRÍA
NAVARRO SANTANA, Beatriz Fátima	OBSTETRICIA Y GINECOLOGÍA
NAYA PRIETO, Alba	NEUMOLOGÍA
PÉREZ ALMANZA, José Luis	MEDICINA INTENSIVA
PIZARRO SÁNCHEZ, María de la Soledad	NEFROLOGÍA
PLAZA MENESES, Carlos	HEMATOLOGÍA Y HEMOTERAPIA
QUIROGA CANEIRO, Elena	OFTALMOLOGÍA
RAMÍREZ BELLVER, José Luis	DERMATOLOGÍA MÉDICO-Q. Y V.
RODRÍGUEZ CATALÁN, Jesús	UDM. PEDIATRÍA
RODRÍGUEZ NAVARRO, Soledad	ATENCIÓN F Y COMUNITARIA
RODRÍGUEZ SEVILLA, Graciela	MICROBIOLOGÍA Y PARASIT (FIR)
RONDÓN C ERPEDA Stalyn Humberto	ALERGOLOGÍA
RUBIO GÓMEZ, Silvia	MEDICINA INTERNA
RUGGIERO GARCÍA, María	NEUROLOGÍA
SAINZ VILLALBA, Laura	NEUROCIRUGÍA
SALAS QUISPE, Alejandro Arturo	CIRUGÍA ORTOPÉDICA Y TRAUMAT.
SANTIAGO PANIAGUA, Paloma María	ANESTESIOLOGÍA Y REANIMACIÓN
SANTACRUZ ORUE, Laura Dejanire	REUMATOLOGÍA
SERRANO MARUGÁN, Leticia	UDM SM. PSQUIATRÍA
SERRANO SÁNCHEZ, María	ATENCIÓN F Y COMUNITARIA
TEJEDOR TOGORES, Patricia	CIRUGÍA GRAL. Y DEL A. DIGESTIVO
TERÁN BENZAQUEN, Claudia Milagros	HEMATOLOGÍA Y HEMOTERAPIA
TODOROVA TANEVA, Gergana	ANGIOLOGÍA Y CIRUGÍA VASCULAR
TORRES HERNÁNDEZ, María Carolina	OBSTETRICIA Y GINECOLOGÍA
ÚBEDA ROMERO, Alfonso	ANATOMÍA PATOLÓGICA
USTRATOVA, Iuliia	OFTALMOLOGÍA
UTRERA Gª DE SALAZAR, Ana Isabel	RADIODIAGNÓSTICO
VALVERDE MONGE, Marcela	ALERGOLOGÍA
VEGAS SÁNCHEZ, María del Carmen	INMUNOLOGÍA (FIR)
VIÑAL GONZÁLEZ, María	ATENCIÓN F Y COMUNITARIA
ZENZOLA DE TOMA, Victor	ONCOLOGÍA MÉDICA

R2

ACEBAL MONTERO, Marina	CIRUGÍA ORTOPÉDICA Y TRAUMAT.
AGUIRREGOICOA GARCÍA, Elena	ANATOMÍA PATOLÓGICA
ALONSO NOGUERALES, Ana María	ANESTESIOLOGÍA Y REANIMACIÓN
ALONSO VASALLO, María	ANÁLISIS CLÍNICOS

Isabel	
ÁLVAREZ FERNÁNDEZ, María Mercedes	ANESTESIOLOGÍA Y REANIMACIÓN
ÁLVAREZ ZANCADA, Elena	ANESTESIOLOGÍA Y REANIMACIÓN
BARRIO GONZÁLEZ, Sonsoles	APARATO DIGESTIVO
BELLO SOUSA, Rosa Ana	UDM. ENFERMERÍA S.M.
BERMÚDEZ FERRER, Gelsy	ATENCIÓN FAMILIAR Y COMUNIT.
BLAS ESPADA, Javier	INMUNOLOGÍA (FIR)
BURGOS MERCHAN, Maruxi Lisbeth	ATENCIÓN FAMILIAR Y COMUNIT.
CABAÑAS BARRAJÓN, Sara	UDM. ENFERMERÍA S.M.
CABEZAS PASTOR, Elena	NEUMOLOGÍA
CARBAJAL TINOCO, Sara	MEDICINA INTERNA
CASTAÑO BONILLA, Tamara	HEMATOLOGÍA Y HEMOTERAPIA
COSGAYA CEBALLOS, Alicia	ALERGOLOGÍA
CUBILLOS DEL TORO, Luis Eduardo	OTORRINOLARINGOLOGÍA
DE LA HIGUERA OLIVAS, Raquel	CIRUGÍA ORTOPÉDICA Y TRAUMAT.
ESCALONA HUERTA, Christian	RADIODIAGNÓSTICO
ESQUILABRE, Michelet	ATENCIÓN FAMILIAR Y COMUNIT.
ESTEBAN BURGOS, Sara	REUMATOLOGÍA
ESTERAS RUBIO, Raquel	NEFROLOGÍA
FERNÁNDEZ BRAVO, Jesús	ANGIOLOGÍA Y CIRUGÍA VASCULAR
FERNÁNDEZ DÍAZ, Nuria	UDM. ENFERMERÍA PEDIATRÍA
FERNÁNDEZ SEGOVIA, Francisco de A.	NEUROCIRUGÍA
FERNÁNDEZ SOBRINO, Isabel	RADIODIAGNÓSTICO
GALLARDO SÁNCHEZ, Susana	ANESTESIOLOGÍA Y REANIMACIÓN
GARCÍA COCA, Marta	MICROBIOLOGÍA Y PARASIT (FIR)
GARCÍA LASHERAS, Julia	MEDICINA INTERNA
GARCIMARTÍN VALLE, Blanca	ATENCIÓN FAMILIAR Y COMUNIT.
GIMÉNEZ VELANDO, Andrés	NEUMOLOGÍA
GÓMEZ CARDEÑOSA, Aida	ALERGOLOGÍA
GONZÁLEZ RUEDA, Susana	UDM SM.PSICOLOGÍA CLÍNICA (PIR)
GUTIÉRREZ RECACHA, Pedro	UDM SM.PSICOLOGÍA CLÍNICA (PIR)
HERNÁNDEZ LÓPEZ, Roberto	ONCOLOGÍA MÉDICA
HERNANDO MERINO, Elena	UDM. ENFERMERÍA S.M.
HERRÁNZ RODRÍGUEZ, Inés	OFTALMOLOGÍA
ILUNDAIN IDOATE, Amaia	ONCOLOGÍA RADIOTERÁPIA
LINDO MARTÍN, Alejandra	ATENCIÓN FAMILIAR Y COMUNIT.
LÓPEZ CARNERO, Juan	UDM. PEDIATRÍA
LÓPEZ CAZALILLA, Pedro Antonio	OFTALMOLOGÍA
LÓPEZ DE URALDE MONTES, María	EIR ATENCIÓN FAMILIAR Y COM.
LÓPEZ HERMOZA, Jenny Gladys	MED. FÍSICA Y REHABILITACIÓN
LÓPEZ ROJO, Irene	CIRUGÍA GRAL. Y DEL A. DIGEST.
MACHIO CASTELLO, María	NEUROLOGÍA
MACÍAS DEL TORO, Elena	DERMATOLOGÍA MÉDICO-Q. Y V.

MAESTRE BASTARDO, Angel José	CARDIOLOGÍA
MÁRQUEZ GONZÁLEZ, María del Carmen	ATENCIÓN FAMILIAR Y COMUNIT.
MARTÍN HERRERO, Sara	HEMATOLOGÍA Y HEMOTERAPIA
MARTÍNEZ LEOCADIO, Cristina	OBSTETRICIA Y GINECOLOGÍA
MARTÍNEZ MATEO, Miguel Angel	UROLOGÍA
MARTÍNEZ MILLA, Juan	CARDIOLOGÍA
MEJORADO MOLANO, Francisco Javier	UDM. PEDIATRÍA
MENÉNDEZ MALDONADO, Saray	MEDICINA INTERNA
MOSQUERA MORALES, Noelia	MED. FÍSICA Y REHABILITACIÓN
MUÑOZ MARTÍNEZ, Olaya	ATENCIÓN FAMILIAR Y COMUNIT.
MUÑOZ RODRÍGUEZ, Jorge	ANATOMÍA PATOLÓGICA
OSÉS LARA, Marta	NEUROLOGÍA
PALACIOS ÁLVAREZ, Angel	EIR ATENCIÓN FAMILIAR Y COM.
PELEGRÍN TORRES, Paloma	FARMACIA HOSPITALARIA (FIR)
PÉREZ GARCÍA, Lidia ((→ 31.08.2015))	OBSTETRICIA Y GINECOLOGÍA
PFANG, Bernadette Genevieve	MEDICINA INTERNA
RAMÍREZ FERNÁNDEZ, Amparo Violeta	ATENCIÓN FAMILIAR Y COMUNIT.
ROBAGLIA, Denis Clement Emmanuel	MEDICINA INTENSIVA
RODRÍGUEZ ALONSO, Blanca	MEDICINA INTERNA
RUBIO BERNARDO, Ana Cristina	ATENCIÓN FAMILIAR Y COMUNIT.
RUIZ CARO LARREA, Juan Manuel	OFTALMOLOGÍA
SÁNCHEZ GÓMEZ, Nancy María	ENDOCRINOLOGÍA Y NUTRICIÓN
SEDANO CAPDEVILA, Alba	UDM SM. PSIQUIATRÍA
SILVA SILVA, Andrés Mauricio	APARATO DIGESTIVO
TAPIA JARA, Iratxe	UDM. ENFERMERÍA S.M.
TORRES ALFONSO, José Ramón	CIRUGÍA GRAL. Y DEL A. DIGEST.
VALLEJO OÑATE, Silvia	UDM SM. PSIQUIATRÍA
VÁZQUEZ ANTAS, Miiguel	ANESTESIOLOGÍA Y REANIMACIÓN
VERA VARELA, María Constanza	UDM SM. PSIQUIATRÍA

R1

ALCALÁ RUEDA, Ignacio	OTORRINOLARINGOLOGÍA
AICÁZAR PERAL, José María	ATENCIÓN FAMILIAR Y COMUNIT.
AIVARGONZÁLEZ ARRANCUDIAGA, María	ATENCIÓN FAMILIAR Y COMUNIT.
ÁLVAREZ RUBIO, Leyre	ANESTESIOLOGÍA Y REANIMACIÓN
ALVEAR TORRES, Andrea María	REUMATOLOGÍA
BARAMBIO BUENDÍA, Javier Jesús	CIRUGÍA GRAL. Y DEL A. DIG.
BARBERO AZNAREZ, Pablo	NEUROCIRUGÍA

BARROSO GARCÍA, Blanca	ALERGOLOGÍA
BELLO LEÓN, Sandra	ATENCIÓN FAMILIAR Y COMUNIT.
BLASCO LÓPEZ, Candelas	UDM. ENFERMERÍA PEDIATRÍA
BOIZA SÁNCHEZ, Macarena	ANATOMÍA PATOLÓGICA
CALZADO LÓPEZ, Reyes	NEUMOLOGÍA
CASTILLO RODRÍGUEZ, Esmeralda	NEFROLOGÍA
CEGLA SCHVARTZMAN, Fanny Beatriz	UDM SM. PSIQUIATRÍA
CORRAL CANO, Juan Manuel	CIRUGÍA TORÁCICA
CREGO GARCÍA, Beatriz	ATENCIÓN FAMILIAR Y COMUNIT.
CUBERO GOZALO, Carmen	MEDICINA INTERNA
CHAVERO MÉNDEZ, Belén	ATENCIÓN FAMILIAR Y COMUNIT.
DE LA MATA SAUCA, Alba	UDM. PEDIATRÍA
DE LA TORRE PÉREZ, Esperanza	OBSTETRICIA Y GINECOLOGÍA
DEL PALACIO TAMARIT, Marta	MEDICINA INTERNA
DEVESA ARBIOL, Ana	CARDIOLOGÍA
EDOUARD, Rodrigue	ENDOCRINOLOGÍA Y NUTRICIÓN
EVGENIEVA MARINOVA, FEIA	MED. FÍSICA Y REHABILITACIÓN
FERNÁNDEZ NIETO, Olaya	RADIODIAGNÓSTICO
FERNÁNDEZ PRADO, Raúl	NEFROLOGÍA
FRAILE BENITEZ, Susana	MEDICINA INTERNA
GARCÍA FERNÁNDEZ, Eva	UROLOGÍA
GARCÍA GONZÁLEZ, Raquel	ENFERMERÍA AFyC
GARCÍA GRAUS, Nerea	UDM. ENFERMERÍA S.M.
GARCÍA JIMÉNEZ, Laura	FARMACIA HOSPITALARIA (FIR)
GARCÍA MANZANARES, María Josefa	UDM. ENFERMERÍA S.M.
GESE BORDILS, Isbael	OFTALMOLOGÍA
GIL PINEDA, María Eugenia	RADIODIAGNÓSTICO
GÓMEZ GARCÍA, Andrea	NEUROLOGÍA
GUAYERBAS FERNÁNDEZ, Patricia	UDM. ENFERMERÍA S.M.
GUTIÉRREZ GUTIÉRREZ, Laura Victoria	APARATO DIGESTIVO
GUZMÁN ALMAGRO, Elena	OFTALMOLOGÍA
GUZMÁN GÓMEZ, Laura Patricia	ONCOLOGÍA RADIOTERÁPICA
HERNÁNDEZ GÓMEZ, Cristina Isabel	ENFERMERÍA AFyC
HUARACHI GUARACHI, Miguel Angel	CIRUGÍA GRAL. Y DEL A. DIG.
LÓPEZ FERNÁNDEZ, Arturo José	APARATO DIGESTIVO
LÓPEZ ROBLES, Joaquín	DERMATOLOGÍA MÉDICO-Q. Y V.
MANCHEÑO SOLANO, Ana	MED. FÍSICA Y REHABILITACIÓN
MARCOS SANTOS, Cristina	OBSTETRICIA Y GINECOLOGÍA
MARÍN VILA, María	UDM SM. PSICOLOGÍA CLÍNICA (PIR)
MARTÍN LOPEZ, Elvira	UDM. PEDIATRÍA
MARTÍNEZ CATALÁN, Natalia	CIRUGÍA ORTOPÉDICA Y TRAUMAT.
MARTÍNEZ SALAS, Imanol	ONCOLOGÍA MÉDICA
MIGOYA BORJA, Marta	UDM SM. PSIQUIATRÍA

Docencia HUFJD

Formación de especialistas

ORDÁS CRIADO, María del Carmen	ATENCIÓN FAMILIAR Y COMUNIT.
OROZCO CARRATALA, Betariz	ATENCIÓN FAMILIAR Y COMUNIT.
ORTÍZ MAYORAL, Herminia	NEUMOLOGÍA
PALOMAR CIRIA, Nora	UDM SM. PSIQUIATRÍA
PARAMÓN CASTILLO, Celia Teresa	ATENCIÓN FAMILIAR Y COMUNIT.
PEDREGAL TRUJILLO, Manuel	ONCOLOGÍA MÉDICA
PENEDO COELLO, Agustín	HEMATOLOGÍA Y HEMOTERAPIA
PERALES ESCORTELL, Estela	ATENCIÓN FAMILIAR Y COMUNIT.
POLANCO MAHECHA, Lina Marcela	MEDICINA INTENSIVA
QUEREJETA COMA, Agustín	NEUROLOGÍA
RAMÍREZ PÉREZ, María Antonieta	MEDICINA DELTRABAJO
REYERO POSTIGO, Teresa Lidia	ANGIOLOGÍA Y CIRUGÍA VASCULAR
RIVERO MONTEAGUDO, Ana Lucía	CARDIOLOGÍA

RODRÍGUEZ-OLLEROS RODRÍGUEZ, Celia	MEDICINA INTERNA
RUEDA SÁNCHEZ, belén	ATENCIÓN FAMILIAR Y COMUNIT.
SÁNCHEZ GARCÍA, Francisco Javier	ANATOMÍA PATOLÓGICA
SASTRE BUADES, Aina	UDM SM.PSICOLOGÍA CLÍNICA (PIR)
SECO FERNÁNDEZ, Sandra	UDM. ENFERMERÍA S.M.
VALLES RODRÍGUEZ, Paloma	OFTALMOLOGÍA
VEGA ACHABAL, Gala	HEMATOLOGÍA Y HEMOTERAPIA
VÉLEZ ARRIBAS, Fernando Javier	MEDICINA INTERNA
VERA BERRIOS, Rosalzira Natasha	ALERGOLOGÍA
YANG XIA, Feifei	ANESTESIOLOGÍA Y REANIMACIÓN
ZHANG WANG, Serena	ANESTESIOLOGÍA Y REANIMACIÓN

Introducción

La Escuela de Enfermería de la Fundación Jiménez Díaz-UAM es un Centro Adscrito a la Universidad Autónoma de Madrid, ratificado en el último Concierto entre la Universidad Autónoma y la Fundación Jiménez Díaz, aprobado en el Consejo de Gobierno del 14 de diciembre de 2010, está sujeto a las normas académicas de dicha Universidad, teniendo marcadas las Competencias Académicas, tanto en los créditos teóricos como en los créditos práctico-clínicos, de acuerdo con el Plan de Estudios. El Plan de Estudios de Grado en Enfermería según consta en el Verifica de las Escuelas de Enfermería de la UAM, se imparten en tres Escuelas, la Integrada en el Departamento de Cirugía de la UAM, con alguna sede en los antiguos centros, y dos Escuelas adscritas: la Escuela de la Cruz Roja y la Escuela Fundación Jiménez Díaz., dicho Verifica fue Aprobado por la ANECA con el Expediente 3140/2009 del 9 de junio de 2009 y por el Consejo de Universidades con fecha del 2 de julio de 2010.

Nuestro Centro depende económica y administrativamente de la Fundación Jiménez Díaz-Idcsalud, de las mensualidades de los alumnos y de las tasas académicas autorizadas por el Real Decreto de las Escuelas Adscritas. Ley Orgánica 4/2007, de 12 de abril, por la que se modifica la Ley Orgánica 6/2001, de 21 de diciembre, de Universidades. En el apartado 4 del artículo 5.

La Escuela, como Centro Docente, está comprometida, como el resto de las Universidades Españolas, con el nuevo reto del Espacio Europeo de Educación Superior. Trata de continuar progresando en la calidad y seguridad de sus enseñanzas, adaptándonos a las nuevas metodologías de enseñanza - aprendizaje, fomentando en los alumnos un pensamiento crítico, para, así, lograr que germine en ellos la actitud por la

investigación, poniendo a su alcance los conocimientos y herramientas necesarias para que puedan manejar con éxito las nuevas tecnologías de la información necesarias para la posterior comunicación y divulgación de los hallazgos obtenidos. Para ello llevamos trabajando varios años en Proyectos de Investigación, concedidos por la UAM, con el único objetivo de seguir avanzando y mejorando para conseguir la excelencia en las metodologías de enseñanza - aprendizaje que estamos implementando.

Con ello conseguiremos que nuestros alumnos egresados tengan el perfil óptimo del profesional de enfermería de cuidados generales, publicado por El Consejo Internacional de Enfermería (CIE), estando capacitados para cubrir las necesidades demandadas por la sociedad actual y adaptarse a los nuevos retos que se planteen.

Deseamos que nuestros futuros Profesionales sean líderes en su campo, que adquieran los compromisos que la disciplina tiene con los pacientes y la sociedad y que su «quehacer» profesional linde con la excelencia.

Para poder facilitar a nuestros alumnos la consecución de estos objetivos, pretendemos en la medida de lo posible, mejorar la infraestructura, así como los recursos humanos y materiales.

No podemos obviar que para el logro de estos fines, la Escuela como Centro adscrito a la Universidad Autónoma de Madrid (UAM), cuenta con la colaboración de los alumnos, profesores y profesionales de la Fundación, y está sujeta a las normas académicas de dicha Universidad.

Personal

DIRECTORA

MATESANZ SANTIAGO, M^a ÁNGELES

SECRETARIA DE ESTUDIOS

RODRÍGUEZ GÓMEZ, PALOMA

COORDINADORA DE CALIDAD Y RELACIONES INTERNACIONALES

VÉLEZ VÉLEZ, ESPERANZA

TUTORES DOCENTES DE PRÁCTICAS CLÍNICAS

GONZÁLEZ HERNÁNDEZ, ÁNGELA
HERNÁNDEZ SALINERO, FRANCISCO.

PERSONAL ADMINISTRATIVO

GARCÍA CONEJERO, M^a DE LAS NIEVES
LÓPEZ CULEBRAS, M^a ÁNGELES
RAMOS NIETO, FERNANDO ANTONIO (DESDE SEPTIEMBRE DE 2015 HASTA LA ACTUALIDAD)

AYUDANTES SANITARIOS

FARES, KAOUTAR

SERVICIOS GENERALES

PONCE BENITO, EVA
LÓPEZ SORIA, ÁNGELA

COMISIÓN DE BIBLIOTECA

MATESANZ SANTIAGO, M^a ÁNGELES
MAQUEDANO MARTÍNEZ, M^a LUISA,
RODRÍGUEZ GÓMEZ, PALOMA
HERNÁNDEZ SALINERO, FRANCISCO,
VÉLEZ VÉLEZ, ESPERANZA
GONZÁLEZ HERNÁNDEZ, ÁNGELA
LÓPEZ CULEBRAS, M^a ÁNGELES
FARES, KAOUTAR

COMISIÓN DEL SISTEMA DE GARANTÍA DE CALIDAD

MATESANZ SANTIAGO, M^a Angeles Directora de la Escuela-Presidenta del SGIC

VÉLEZ VÉLEZ, Esperanza Coordinadora de Calidad

RODRIGUEZ GÓMEZ, Paloma. Secretaria de Estudios E.E FJD-UAM

GONZALEZ HERNÁNDEZ, Angela Profesor E.E FJD-UAM a dedicación completa

HERNÁNDEZ SALINERO, Francisco José Profesor EUE FJD-UAM a dedicación completa

SANCHEZ GUERRA, Carmen. Profesor E. E FJD-UAM a dedicación parcial

ESTEBAN MORENO Jaime. Profesor E. E FJD-UAM a dedicación parcial

GARCÍA CONEJERO, Nieves. Representante del Personal Administrativo

SELLÁN SOTO, Carmen Videdecana Enfermería UAM Experto Externo

DIRECTOR DE INNOVACIÓN Y MEJORES PRÁCTICAS DEL GRUPO Idcsalud. V. RAÚL MUÑIZ GARCÍA.

REPRESENTANTE DE ALUMNOS EUE FJD-UAM (Delegados de Curso)

COMISIÓN DE SEGUIMIENTO DEL TÍTULO, (ÓRGANO QUE EN NUESTRA ESCUELA COINCIDE CON EL COMISIÓN DOCENTE DEL TÍTULO)

Presidenta: Directora de la E. Enfermería Fundación Jiménez Díaz

MATESANZ SANTIAGO, M^a Angeles

Coordinador Docente del Grado: Secretaria de Estudios y profesora a tiempo completo

RODRIGUEZ GÓMEZ, Paloma

Profesora a dedicación completa

GONZALEZ HERNÁNDEZ, Angela

Coordinadora de Calidad. Profesora a tiempo completo

VÉLEZ VÉLEZ, Esperanza

Profesor a dedicación parcial

ESTEBAN MORENO Jaime

Representante del personal administrativo

GARCÍA CONEJERO, Nieves

Representante de estudiantes (Delegados de Curso)

COMISIÓN EVALUADORES EXTERNOS E INTERNOS DE LA FORMACIÓN ESTUDIANTES DE ENFERMERÍA E.E. FJD-UAM

VICERRECTOR DE GRADO DE LA UAM o (persona en quien delegue)

VICEDECANA DE LA ESCUELA INTEGRADA DE ENFERMERÍA UAM

FERNÁNDEZ FERNÁNDEZ, M^a Luz (Profesora de la E. Enf. Univ. de Cantabria.

TEIXIDOR FREIXA, Montserrat (Decana del Consejo de Colegios de Enfermería de Cataluña. Experta por la Universidad Autónoma de Barcelona en un programa Leonardo da Vinci III de la Unión Europea

DIRECTOR DE INNOVACIÓN Y MEJORES PRÁCTICAS DEL GRUPO Idcsalud. V. RAÚL MUÑIZ GARCÍA.

MATESANZ SANTIAGO, M^a Ángeles, (Directora de la Escuela)

RODRÍGUEZ GÓMEZ, Paloma, (Secretaria de Estudios de la Escuela)

VÉLEZ VÉLEZ, Esperanza, (Coordinadora de Calidad y Relaciones Internacionales de la Escuela)

CUEVAS SANTOS, Cristina (Profesora Titular de la Escuela)

GONZÁLEZ HERNÁNDEZ, Ángela, Tutora Docente de Prácticas Clínicas de la Escuela)

HERNÁNDEZ SALINERO, Francisco, Tutor Docente de Prácticas Clínicas de la Escuela)

SÁNCHEZ GUERRA, Carmen, (Profesora Colaboradora de la Escuela)

Acceso 2015-2016

Se realiza la preinscripción y la selección de Alumnos de Primer Curso durante la segunda quincena de junio, en los Departamentos que la Universidad tiene destinados para este fin: Pabellón B, Sección de Preinscripción en el Campus Universitario de Cantoblanco, -Ctra. de Colmenar, Km. 15. Posteriormente, se envía desde la UAM el listado de alumnos admitidos para ultimar su matriculación en nuestra Escuela.

Nota mínima de acceso para los diferentes grupos:

GRUPO 1

Pruebas de acceso a la Universidad y equivalentes / Formación Profesional y equivalentes: 9,228

GRUPO 2

Titulados o equivalentes: 7,95

ALUMNOS MATRICULADOS

Nº total de Alumnos matriculados: 318

PRIMER CURSO: 80

Grupos de Acceso

Selectividad:	64
FP 2º - Módulo Superior:	14
Mayores 25 Años:	2
Mayores 40 Años:	0
Traslado de Rama:	1
Otra carrera:	0

SEGUNDO CURSO: 88

TERCER CURSO: 67

CUARTO CURSO: 81

ALUMNOS CONVENIOS INTERNACIONALES:

ALUMNOS RECONOCIMIENTO CRÉDITOS ADAPTACIÓN GRADO: 2

ACCESO A LA ESCUELA. CURSO 2015-2016

TIPOS DE MATRÍCULAS

ORDINARIAS	253
Fª NUMEROSA GRAL.	60
Fª NUMEROSA HONOR	4
Matrícula de Honor COU/ F.P.	1

BECAS Y AYUDAS AL ESTUDIO:

Solicitud y concesión de Becas de Régimen General del Ministerio de Educación y Ciencia:

CURSO ACADÉMICO 2014-2015

BECAS SOLICITADAS	177
BECAS CONCEDIDAS	106
BECAS DENEGADAS	69
BECAS ANULADAS	2

C. A.	Concedidas	Solicitadas
-------	------------	-------------

2000-01	60	78
2001-02	57	77
2002-03	53	88
2003-04	58	100
2004-05	65	99
2005-06	66	102
2006-07	57	100
2007-08	61	105
2008-09	76	107
2009-10	67	112
2010-11	74	113
2011-12	82	121
2012-13	68	142
2013-14	99	177
2014-15	106	177

COMIENZO DE CURSO

La Universidad Autónoma de Madrid celebró la Apertura del curso académico 2015-2016 en un acto que tuvo lugar en el Salón de Actos de la Escuela Politécnica, presidido por el Excmo. Sr. Rector Magnífico, Don José María Sanz Martínez, el jueves día 10 de septiembre de 2015.

La Lección inaugural fue impartida por el Catedrático de Ciencia Política Profesor Don Fernando Vallespin, con el título «Vieja y nueva política». Realizo un

profundo análisis de la situación en la actualidad. Terminó el Acto con el Gaudeamus Igitur, interpretado por el Coro de la Universidad Autónoma de Madrid.

CRÉDITOS TOTALES POR CURSO

El comienzo de la actividad académica de Primer, Segundo, Tercero y Cuarto Curso de Grado tuvo lugar el lunes, día 7 de septiembre de 2015.

Primer Curso Grado igual a 25 horas)	60 ECTS, (1 crédito)
Segundo Curso Grado igual a 25 horas)	60 ECTS, (1 crédito)
Tercer Curso Grado igual a 25 horas)	60 ECTS, (1 crédito)
Cuarto Curso Grado igual a 25 horas)	60 ECTS, (1 crédito)

PRIMER CURSO GRADO

COMISIÓN DOCENTE

Directora:

MATESANZ SANTIAGO, M^a Ángeles

Equipo Directivo:

RODRÍGUEZ GÓMEZ, Paloma
VÉLEZ VÉLEZ, Esperanza

Tutora Académica de Prácticas Clínicas (Toma de contacto con el medio hospitalario)

GONZÁLEZ HERNÁNDEZ, Ángela

Profesores de la Comisión:

ASENJO BEZOS, Ana (hasta julio 2015)
BÉJAR SANTANA, María (desde Septiembre 2015 hasta la actualidad)

ANDRÉS CAÑAS, Raimundo de (hasta julio de 2015)
POLO SABAU, Jorge (desde septiembre 2015 hasta la actualidad)
ESTEBAN MORENO, Jaime
GARCÍA CAÑETE, Joaquín,
MATESANZ SANTIAGO, Beatriz
SECO SAUCES, Olga

Delegados de Curso:

MOLINA GARCÍA, Marta (Delegada)
GONZÁLEZ DEL POZO, Carmen (Subdelegada)

ASIGNATURAS Y PROFESORES

ANATOMÍA HUMANA

FORURIA DE DIEGO, Antonio (Anatomía Funcional)
CALVO CRESPO, Emilio (Anatomía Funcional)
RIVAS FIDALGO, Sonia (Anatomía de Órganos)

BIOESTADÍSTICA Y TICS

MARTÍN RÍOS, M^a Dolores
MORENO MARTÍN, Juan

FISIOLOGÍA HUMANA

ANDRÉS CAÑAS, Raimundo de (hasta julio 2015)
POLO SABAU, Jorge (desde septiembre 2015 hasta la actualidad)
GARCÍA CAÑETE, Joaquín
AYUSO GARCÍA, Carmen
LARGO CARAZO, Raquel (Bioquímica)

HISTORIA Y FUNDAMENTOS DEL CUIDADO

MATESANZ SANTIAGO, M^a Ángeles (Fundamentos)
GONZÁLEZ HERNÁNDEZ, Ángela (Historia)
JIMÉNEZ RUIZ, Rosa (Teorías y Modelos)

PSICOLOGÍA GENERAL Y DEL DESARROLLO

ASENJO BEZOS, Ana María (hasta julio 2015)
BÉJAR SANTANA, María (desde septiembre 2015 hasta la actualidad)

METODOLOGÍA ENFERMERA

MATESANZ SANTIAGO, M^a Ángeles
JIMÉNEZ RUIZ, Rosa
GONZÁLEZ HERNÁNDEZ, Ángela (Simuladores Sala de Prácticas)
VÉLEZ VÉLEZ, Esperanza (Simuladores Sala de Prácticas)

SALUD PÚBLICA Y EPIDEMIOLOGÍA

ESTEBAN MORENO, Jaime
FERNÁNDEZ ROBLAS, Ricardo
GADEA GIRONÉS, Ignacio
PÉREZ-JORGE PEREMARCH, M^a de la Concepción (desde septiembre 2015 hasta la actualidad)

ÉTICA DE LOS CUIDADOS

MATESANZ SANTIAGO, Beatriz
MEIRIÑO SEOANE, Rosa

SOCIOLOGÍA EN CIENCIAS DE LA SALUD

SECO SAUCES, Olga

FARMACOLOGÍA Y NUTRICIÓN I

MUÑOZ ALAMEDA, Luís Enrique
BÉCARES MARTÍNEZ, Francisco Javier
OLMO FALCONES, Mercedes DEL

ARCAS BELLAS, Juan José
ARÉVALO LUDEÑA, Julian
JIMÉNEZ DEL CASTILLO, M^a del Mar (hasta julio 2015)
LÓPEZ-MEZQUITA TORRES, Elena (desde septiembre 2015 hasta la actualidad)
SÁNCHEZ VILAR BURDIEL, Olga

ALUMNOS DE PRIMER CURSO (GRADO EN ENFERMERÍA). C. ACAD. 2015-2016

ALGAR ARÉVALO, CRISTINA
ALONSO LARRAZ, CLARA
ALONSO SANZ, MARTA
ÁLVAREZ BERMEJO, BLANCA
ANDRINO PALACÍN, SANDRA
BALLESTEROS ROBLES, ANDREA
BARBA FERNÁNDEZ, ROCÍO
BARTHE PENDAS, ADOLFO
CATALINA HERNÁN, RAQUEL
CENZANO PALACIOS, ÁLVARO
CEREZA DE BURGOS, ANA
CORTIGUERA LANDA, CLARA MARÍA
DEZEO SEGURA, NATALIA
DÍAZ PALOMAR, ANA MARÍA
DUQUE HERREROS, JAVIER
ESCRIBANO FONTÁN, CORAL
ESCRIBANO MARTÍN, NORA
FERNÁNDEZ FERNÁNDEZ, JORGE
FERNÁNDEZ SANCHO, ANDREA
FERREIRA ÁLVAREZ, ALBANI
FUENTES SANZ, FERNANDO
GALÁN GALÁN, CLAUDIA
GARCÍA FERNÁNDEZ, ALBA
GARCÍA PITERA, PABLO
GARRIDO CASTAÑEDA, CARLOS
GOMARA CANO, MARINA
GONZÁLEZ DEL POZO, CARMEN
GONZÁLEZ GRECIANO, GLORIA
GONZÁLEZ MORENO, ANDREA
HERAS DOMINGO, BEATRIZ DE LAS
HERNANDO GONZÁLEZ, PATRICIA
HERRÁN SUANZES, ANA DE LA
IGLESIAS COBO, LORETO
JIMENEZ HERRERO, MARÍA VICTORIA
LAREQUI ORTEGA, ITZIAR
LEÓN PEDREGOSA, SOLEDAD
LLAMAS DÍEZ, ANA MARÍA
LÓPEZ SÁNCHEZ, ALMA
MACHADO FERNÁNDEZ, ANDREA
MARTÍN ESTEBAN, MARÍA
MARTÍN IGARZA, PAULA
MARTÍN JIMÉNEZ, CARMEN M^a
MARTÍNEZ CACHINERO, ALBERTO
MARTÍNEZ SÁNCHEZ, RAQUEL MARÍA
MARTÍNEZ VEGA, PAULA

MESTRE LÓPEZ, ALEJANDRA
MOLINA GARCÍA, MARTA
MONTALVO NUÑEZ, VERÓNICA
MORAGA SORIANO, MARÍA
MORENO BOLUDA, ADRIAN
MORENO SÁNCHEZ, LYDIA
MUELA MERCADER, ANA
MUÑOZ TORRIJOS, MARTA
NATURAL GONZÁLEZ, SONIA
NOGALES CUENCA, ALBA
ORTIZ ATIENZA, IRENE
OSPINA SMERDOU, MARÍA ISABEL
PARRÓN SÁNCHEZ, YOLANDA
PEIROTEN PASCUAL, IRENE
PEREA TAJUELO, SOFÍA
PÉREZ BRAVO, MARÍA
PÉREZ GARCÍA, ARTURO
PINILLA MONTERO DE ESPINOSA, COLOMA
POZUELO POSTIGUILLO, CELIA
PRIMO CALVO-MANZANO, SILVIA
RAMÍREZ CORRALES, PALOMA
REDONDO CÁCERES, ROCÍO
REGALDIE PÉREZ, IRENE
RIVADENEIRA LÓPEZ-BRAVO, ANDREA
RODRIGO RONCO, LUCÍA
RODRÍGUEZ FERNÁNDEZ, SANDRA
ROMERO VILLORIA, LIDIA
RUIZ-ORIOI VELASCO, ICIAR
SÁNCHEZ MORENO, ANDREA
SASTRE CARRIZOSA, PAOLA
SENENT ALONSO, MARINA
TOLEDANO RÍOS, JUNCAL
VARELA OLMEDA, PALOMA
VERA VÍCTORIA, CRISTINA
ZUBIETA URZAINQUI, LEIRE

SEGUNDO CURSO

COMISIÓN DOCENTE

Directora:
MATESANZ SANTIAGO, M^a Ángeles

Equipo Directivo:
RODRÍGUEZ GÓMEZ, Paloma
VÉLEZ VÉLEZ, Esperanza

Tutora Académica de Prácticas Clínicas:
GONZÁLEZ HERNÁNDEZ, Ángela

Profesores de la Comisión:
BLASCO HERNÁNDEZ, Teresa
CASTILLO SÁNCHEZ, M^a Teresa
FLANDES ALDEYTURRIAGA, Javier

HERNÁNDEZ SALINERO, Francisco
GODAY AREAN, Carmen
RIVAS FIDALGO, Sonia

Delegados de Curso:

BASAGOITI FERNÁNDEZ DE LA PUENTE, Macarena (Delegada)
FERNÁNDEZ FERNÁNDEZ, Cristina (Subdelegada)

ASIGNATURAS Y PROFESORES

ENFERMERÍA DEL ADULTO I

RODRÍGUEZ GÓMEZ, Paloma
MATESANZ SANTIAGO, M^a Ángeles
CASTILLO SÁNCHEZ, M^a Teresa
FLANDES ALDEYTURRIAGA, Javier
NAVARRO DEL AMO, Felipe
DÍAZ CURIEL, Manuel (hasta julio 2015)
ANDRÉS CAÑAS, Raimundo de (desde septiembre 2015 hasta la actualidad)
VILLACAMPA AUBÁ, José Miguel
ALEJANDRE ALBA, Nicolás
ARIÑO GUTIÉRREZ, Mayte

FARMACOLOGÍA Y NUTRICIÓN II

MUÑOZ ALAMEDA, Luis Enrique
BÉCARES MARTÍNEZ, Francisco Javier
OLMO FALCONES, Mercedes DEL
ARCAS BELLAS, Juan José
ARÉVALO LUDEÑA, Julian
RODRIGO TIRADO, Francisco Javier
JIMÉNEZ DEL CASTILLO, M^a del Mar (hasta julio 2015)
LÓPEZ-MEZQUITA TORRES, Elena (desde septiembre 2015 hasta la actualidad)
SÁNCHEZ VILAR BURDIEL, Olga

PSICOLOGÍA DEL CUIDADO

GIMÉNEZ JIMÉNEZ, Mónica
JIMÉNEZ ARROYO, Marta

BASES Y METODOLOGÍA EN ENFERMERÍA COMUNITARIA

BLASCO HERNÁNDEZ, Teresa
FERNÁNDEZ BUSTOS, Patricia

PRÁCTICUM I

GONZÁLEZ HERNÁNDEZ, Ángela
ABAD VALLE, José

ENFERMERÍA DEL ADULTO II

RODRÍGUEZ GÓMEZ, Paloma
BALLESTER QUINTANA, Sandra
CALAHORRA FERNÁNDEZ, Francisco Javier
GARCÍA OLMO, Damián
DÍAZ CURIEL, Manuel (hasta julio 2015)

ANDRÉS CAÑAS, Raimundo de (desde septiembre 2015 hasta la actualidad)
GARCÍA CARDOSO, Juan Vicente
GONZÁLEZ HERNÁNDEZ, Ángela
HERNÁNDEZ SALINERO, Francisco
PRIETO ALAGUERO, Pilar
RIVAS FIDALGO, Sonia

ENFERMERÍA COMUNITARIA

GODAY AREAN, M^a Carmen
SÁNCHEZ GUERRA, Carmen
GÓRGOLAS HERNÁNDEZ MORA, Miguel

ENFERMERÍA DEL ANCIANO

VÉLEZ VÉLEZ, Esperanza
DONOSO MUÑOZ-TORRERO, M^a Isabel
RÁBANO GUTIÉRREZ DEL ARROYO, Jorge

PRÁCTICUM II

GONZÁLEZ HERNÁNDEZ, Ángela
ABAD VALLE, José

OPTATIVA: ESTUDIO, MANEJO Y CONTROL DEL DOLOR

GONZÁLEZ HERNÁNDEZ, Ángela
PINTA GARCÍA, Juan Carlos de la

OPTATIVA: DOCUMENTACIÓN Y LECTURA CRÍTICA

MAQUEDANO MARTÍNEZ, M^a Luisa

ALUMNOS DE SEGUNDO CURSO (GRADO EN ENFERMERÍA). C. ACAD. 2015-2016

AGUILERA CARRETERO, LAURA
ALBEROLA BLANES, RICARDO JOSE
ALCAIDE NAVAS, VANESA
AMADO PARDO, ANA MARÍA
ANAYA BARTOLOME, SANDRA
ANIA BENITO, PALOMA
ARRIBAS MARTIN, BEATRIZ
ARROYO JIMENEZ, ALBA
BAKKALI CHAIRI, KARIMA
BARALLAT GARCIA, MARTA
BASAGOITI FERNANDEZ DE LA PUENTE, MACARENA
BELTRAN MORENO, BLANCA
BERZAL GOMEZ, ANA ISABEL
BLANCA MORAL, FRANCISCO de la
BURGOS BOTELLA, MONICA
CANALEJO CABALLERO, ALBA
CARRASCO VEGA, NATALIA
CARRETERO GARCIA, MARIA
CASTELLANOS OLMEDILLA, ABEL
CEBRIÁN MUÑOZ, SARA
CORDERO ALONSO, CRISTINA
CRUZ NAVAS, MARIA de la

DACAL CORONADO, PAULA
DANS ROMERO, ANDREA
DIAZ BARAHONA, ESTER
ESCALADA MARTINEZ-FRESNEDA, TERESA
ESCALLON BERNALTE, JULIA
FERNANDEZ FERNANDEZ, CRISTINA
FERNANDEZ GONZALEZ, MERCEDES
FRANCISCO SAÑUDO, CAROLINA DE
GALVAN GONZALEZ, AUXILIADORA
GARCIA BRUNETE, PAULA
GARCIA CARRASCO, ALICIA
GARCIA CASTAÑO, TRINIDAD
GOMEZ FORNEIRO, VANESSA
GONZALEZ PIÑA, MARIA
HEREDIA COMINO, CELIA
HERNANDEZ DE DIOS, ELENA
HERRERO HERRERO, VERONICA
HERRERO VALDIVIESO, ADELA
JIMENEZ PENEDO, SOFIA
KHEIRI VAZQUEZ, MIRIAM
LEAL MATILLA, ELISA
LEAL SÁNCHEZ, ANANDA
LOPEZ BELDA, NOELIA
LOPEZ GOMEZ, VANESA
LUQUE MARTINEZ, MARIA
MAITA NEIRA, IVAN EZEQUIEL
MARTIN PERERA, ELENA
MARTIN SANZ, ANDREA
MARTINEZ DIAZ, REBECA
MARTINEZ FERNÁNDEZ, PATRICIA
MAYOL RODRIGUEZ DE RIVAS, CARMEN
MEJIAS LOPEZ, KAREN
MELLADO GONZALEZ, MIREYA
MOLINA IRALA, ELISA -
MONTERO TORRALBO, MIGUEL ANGEL
MONTES MARTINEZ, IRENE
MORAN BARCO, ELENA
MORON MORALES, ALVARO
MUÑOZ PEREZ, SARA
NIETO BARBADILLO, CLAUDIA
NISTAL SANTANO, BEATRIZ ALBA
PARET ANGULO, ANA
PARRA BELLON, IRENE
PEINADO CARMONA, SARA
PEREA DOMINGUEZ, NATALIA
PEREZ DEL POZO, ANDREA
PINZÓN BERNAL, LUÍS EDUARDO
RABAGO LORITE, IRENE
RAMIREZ, LESLY KARINA
RIBAGORDA MUÑOZ, MARIA
RIBES HERNANDEZ, MARIA
RIVERO GRANIZO, BELEN
ROJAS DE PAZ, THAIS
ROMERO MORENO, MIREN
RUBIO ALCALA, RAQUEL
RUEDA CID, BEATRIZ

SANCHEZ GÓMEZ, ESTHER
SANCHEZ REBOLLO, TERESA
SANZ TORRES, NATALIA
TERRAILLON CANO, PAULA
TORRES PANIAGUA, SARA
UBAGO TORRES, MARIA
VAL PEON, REYES DEL
VALENCIA REGUERA, JOEL
VEGA SANTA-CRUZ, PAULA
VIZOSO MESA, MARTA

TERCER CURSO

COMISIÓN DOCENTE

Directora:

MATESANZ SANTIAGO, M^a Ángeles.

Equipo Directivo:

RODRÍGUEZ GÓMEZ, Paloma.
VÉLEZ VÉLEZ, Esperanza.

Tutora Académica de Prácticas Clínicas:

GONZÁLEZ HERNÁNDEZ, Ángela

Profesorado de la Comisión:

CUEVAS SANTOS, Cristina,
DELGADO SAN MARTÍN, Mónica,
HERNANDEZ SALINERO, Francisco José,
PERÉZ MARQUEZ, Manuel
PLAZA ARRANZ, Javier
VÉLEZ VÉLEZ, Esperanza

Delegados de Curso:

CEREZO GARCÍA, Francisco Javier (Delegado)
VILLACAÑAS MATÍAS, Martín (subdelegado)

ASIGNATURAS Y PROFESORES:

PRÁCTICUM III

GONZÁLEZ HERNÁNDEZ, Ángela
ABAD VALLE, José

ENFERMERÍA DE LA INFANCIA Y ADOLESCENCIA

DELGADO SAN MARTÍN, Mónica
ARAGÓN GÓMEZ, Isabel
DOMÍNGUEZ RODRÍGUEZ, M^a Nieves
LEAL OROZCO, Ana
SORIANO GUILLÉN, Leandro

ENFERMERÍA DE LA MUJER

PLAZA ARRANZ, Javier
GARCÍA JIMÉNEZ, M^a del Carmen
ÁLVARO NAVIDAD, Miguel

SANZ BARO, Raquel

ENFERMERÍA EN SALUD MENTAL

BACA GARCÍA, Enrique
RICO ROMANO, Ana M^a

PRÁCTICUM IV

GONZÁLEZ HERNÁNDEZ, Ángela
ABAD VALLE, José

GESTIÓN Y LEGISLACIÓN SANITARIA

CUEVAS SANTOS, Cristina

ENFERMERÍA EN CUIDADOS COMPLEJOS

HERNÁNDEZ SALINERO, Francisco
PÉREZ MÁRQUEZ, Manuel
MUÑIZ DE IGNESÓN, Jesús
ALBISUA SÁNCHEZ, Julio
AYERBE GRACIA, Joaquín
OREJAS OREJAS, Miguel
ALDÁMIZ ECHEVARRÍA, Gonzalo
VÉLEZ VÉLEZ, Esperanza

METODOLOGÍA DE LA INVESTIGACIÓN

VÉLEZ VÉLEZ, Esperanza
BLASCO HERNÁNDEZ, Teresa
MAQUEDANO MARTÍNEZ, M^a Luisa

ALUMNOS DE TERCER CURSO (GRADO EN ENFERMERÍA). C. ACAD. 2015-2016

ACEVES FONTÁN, MARÍA CARALAMPIA
ALCÁIDE VELASCO, LEIRE
ALONSO BULLÓN, LAURA
ÁLVAREZ GARCÍA, M^a DEL MAR
ARGÜELLES NAVARRO, PALOMA
ARICHA GÓMEZ, AINHOA
BARRIENTOS ARROYO, MARÍA VANDANA
BAYÓN ARRIBAS, RAQUEL
BERGES ARANDA, ANDREA
BLANCO LUNAR, ROCÍO
CALVENTE SÁEZ, ELENA
CÁMARA IRUELA, ANA
CAMPILLO ENRIQUE, INMACULADA CONCEPCIÓN
CENCERRADO CARRASCAL, ALEJANDRO
CEREZO GARCÍA, FRANCISCO JAVIER
COLLANTES TOAZA, ALEJANDRA
CRESPO ROMERA, ANA MARÍA
DELGADO NICOLÁS, IGNACIO
DELGADO RICO, CLARA
DÍAZ PÁRAMO, RAQUEL
ESTEBAN ROMERO-VALDESPINO, MARIA
FERNÁNDEZ SÁNCHEZ, TAMARA
FÍSICO MORENO, MARTA
GARCÍA BRIZ, SARA
GARCÍA CUENCA, JÉNNIFER

GARCÍA GILPEREZ, LORENA
GARRIDO ÁLVAREZ, MARÍA TERESA
GIL MASEDA, BEATRIZ
GIL ROMERO, ANA
GÓMEZ JIMÉNEZ, ALEJANDRO
GÓMEZ MISIEGO, SILVIA
GONZÁLEZ CAMACHO, IRENE
GONZÁLEZ GARCÍA, RAQUEL
GONZÁLEZ NÚÑEZ, NEREA
GONZÁLEZ RAMOS, MARINA
GONZÁLEZ TEJERINA, BELÉN
GUERRA CANTERA, MARGARITA
HERRERA ÁLVAREZ, CAROLINA
HOZ FLORES, LETICIA DE LA
IRURZUN GARRIDO, ÓSCAR
LLORENTE MARÍN, PAULA
MARTÍN MORO, ALEJANDRA
MARTÍN NAVAS, RAQUEL
MONTERO DEL RÍO, ANA ASUNCIÓN
MONTESINOS GARCÍA, PAULA
NAVARRETE RUIZ, MARÍA ESTRELLA
OÑATE CARBONELL, LARA
PABLO JIMENEZ, CINTYA DE
PAJUELO CASTRO, JUAN JOSÉ
PASCUAL SALCEDO IZQUIERDO, VICTOR
PEÑA GALLEGU, GLORIA ARIEL DE LA
PLEITE FERNÁNDEZ, LAURA
PRENDES ÁNGEL, CRISTINA
REDONDO MOYA, EMPAR
RÍO FRECHILLA, CÉSAR DEL
ROBREDO PIÑERA, CRISTINA
RODRÍGUEZ ANTELO, REBECA
RODRÍGUEZ LORENZO, NEREA
ROMERO FERNÁNDEZ, SILVIA
SANDE DE FRUTOS, LORENA DE
SANZ GARCÍA, AMPARO
SEARA RUIZ, CARLA
SERRANO RUANO, CARMEN
SOPEÑA VELASCO, SANDRA
URRUTIA RODRÍGUEZ, CELIA
VILLACAÑAS MATÍAS, MARTÍN
YUSTE OLLERO, BEATRIZ

CUARTO CURSO

COMISIÓN DOCENTE

Directora:

MATESANZ SANTIAGO, M^a Ángeles

Equipo Directivo:

RODRÍGUEZ GÓMEZ, Paloma
VÉLEZ VÉLEZ, Esperanza

Tutor Académico de Prácticas Clínicas:
HERNÁNDEZ SALINERO, Francisco

Profesorado de la Comisión:

BLASCO HERNÁNDEZ, Teresa
CALLE LOMBANA, Luz Marina
GONZÁLEZ HERNÁNDEZ, Ángela
MAQUEDANO MARTÍNEZ, M^a Luisa
MATESANZ SANTIAGO, Beatriz

Delegados de Curso:

GÓMEZ CERMEÑO, Daniel (Delegado)
BLANCO PUERTO, David (Subdelegado)

ASIGNATURAS Y PROFESORES:

OPTATIVA: BIOÉTICA

MATESANZ SANTIAGO, Beatriz
MEIRIÑO SEOANE, Rosa

**OPTATIVA: PLANES DE EMERGENCIA EN GRANDES
CATÁSTROFES**

CALLE LOMBANA, Luz Marina

TRABAJO FIN DE GRADO

VÉLEZ VÉLEZ, Esperanza,
HERNANDEZ SALINERO, Francisco José
MATESANZ SANTIAGO, M^a Ángeles
RODRÍGUEZ GÓMEZ, Paloma
GONZÁLEZ HERNÁNDEZ, Ángela
SÁNCHEZ GONZÁLEZ, Juan Carlos
GODAY AREAN, M^a Carmen
BLASCO HERNÁNDEZ, Teresa
DELGADO SAN MARTÍN, Mónica
ARAGÓN GÓMEZ, Isabel
RICO ROMANO, Ana M^a
MATESANZ SANTIAGO, Beatriz

PRÁCTICUM V

HERNÁNDEZ SALINERO, Francisco
GARCÍA SÁNCHEZ, Sheila

PRÁCTICUM VI

HERNÁNDEZ SALINERO, Francisco
GARCÍA SÁNCHEZ, Sheila

**ALUMNOS DE CUARTO CURSO GRADO EN
ENFERMERÍA. C. A. 2015-2016**

ABU-RAHMAH JIMÉNEZ, JADRA
AGUIRRE RAUSELL, ELENA
AJO PELAYO, LORENA
ALARCÓN HIGUERA, ITZIAR
ALDOVERA SEGOVIA, SARA

AMO RODRÍGUEZ, VERÓNICA DEL
ARAMBURU CARMONA, MARTA
BLANCO PUERTO, DAVID
BLAS NARVAEZ, MARTA ISABEL
BLÁZQUEZ VARGAS, SARA
CARVAJAL BLANCO, TAMARA
CASTELLANOS GARCÍA, ADRIAN MARCELO
CASTRO DOMÍNGUEZ, SHEILA DE
CENTENO DE CÓRDOBA, ANDREA
CHICHARRO PANADERO, NOEMI
CHICLANA BLANCO, MARÍA
COLLADO GONZÁLEZ, CELINA ISABEL
CRUZ BENITA, ADRIAN
DÍAZ VILLAPALOS, MARTA
DOMÍNGUEZ CENDAL, M^a DEL MAR
FERNÁNDEZ USERO, PILAR
FERRE RINCÓN, ALBA
FRANCO SANTOS, JUAN JOSÉ
GABALDÓN DOMINGO, ALBA
GALLEGO MUELAS, MARÍA
GARCÍA LARGO, MARÍA CRISTINA
GARCÍA ROYO, BÁRBARA
GÓMEZ CALDERÓN, MAITE
GÓMEZ CAMARÓN, M^a BELÉN
GÓMEZ CERMEÑO, DANIEL
GÓMEZ LERMA, IRENE
GÓMEZ NOVILLO, MARÍA
GÓMEZ DE ÁVILA SEGADE, ANA
GONZÁLEZ MOLINA, ANDREA
GUTIÉRREZ CAÑAS, BEATRIZ
HERRAÍZ BLÁZQUEZ, NURIA
HERRANZ MARTÍN, RAQUEL
HERVADA ORTEGA, SONSOLES
IZQUIERDO GONZÁLEZ, PAULA
LADRA LAMELA, MÓNICA
LEÓN MONGE, ANDREA
LÓPEZ RODRÍGUEZ, M^a ISABEL
LÓPEZ VALERO, LETICIA
LORENZO LLORENTE, ANA
LUPIÓN MIRANDA, PAULA
MARTÍN BERNARDO, ANDREA
MARTÍN BOTE, MARÍA
MARTÍN LÓPEZ, BEATRIZ
MARTÍN PACHECO, DIANA
MARTÍNEZ IGLESIAS, CLARA
MARTÍNEZ RIERA, ANDREA MARÍA
MCGINTY, ALICE
MENDOZA TORRADO, CRISTIAN
MÍNGUEZ LÓPEZ, LUCÍA
MORENO MORENO, INÉS
MORILLA PÉREZ, ALBERTO
MOTOSO GONZÁLEZ, ELENA
MUÑOZ ORTEGA, ALBA
NAVERO RODRÍGUEZ, ALBA
NIETO FERNÁNDEZ, SANDRA
PARÉS GARRE, ANGELA

PEREA SANTIAGO, MARINA
PÉREZ-GRUESO VALLE, PAULA
PREGEL ALONSO, SASKIA
RANZ SANZ, PATRICIA
REBATO GÓMEZ, MARÍA GEMMA
RIO MENDAÑA, MIRIAM
RODRÍGUEZ LÓPEZ, JUAN CARLOS
RUBIO SALAS, MARÍA
SÁNCHEZ PARRA, SONIA
SÁNCHEZ RODRÍGUEZ, ELENA
SANTOS GONZÁLEZ, MIGUEL
SANZ DÍAZ, BEATRIZ
SANZ SÁNCHEZ, IRENE
SERRANO TOLEDANO, FRANCISCA
SOR VILLAREJO, DAFNE
SOTO GONZÁLEZ, ALEJANDRA
TORRIJOS CONGREGADO, BEATRIZ
VALDERRAMA SALGADO, MARTHA LILIANA
VIDALES GARCÍA, ALEJANDRO
VILLALVILLA GARCÍA, RAQUEL

ALUMNOS ADAPTACIÓN GRADO C. A. 2015-2016

SÁNCHEZ GONZÁLEZ, JUAN CARLOS
VIEJA ALARCÓN, JUAN JOSÉ DE LA

ALUMNOS TRAMITACIÓN RECONOCIMIENTO DE CRÉDITOS

ALCAIDE NAVAS, VANESA
AMADO PARDO, ANA MARÍA
CANALEJO CABALLERO, ALBA
CASTELLANOS OLMEDILLA, ABEL
HERNANDO GONZÁLEZ, PATRICIA
LEAL SÁNCHEZ, ANANDA
MOLINA IRALA, ELISA
SÁNCHEZ GÓMEZ, ESTHER
SÁNCHEZ GONZÁLEZ, JUAN CARLOS
VIEJA ALARCÓN, JUAN JOSÉ DE LA

CLAUSURA DE CURSO ACADÉMICO 2014-2015

El rendimiento académico de los alumnos de Cuarto de Grado ha sido bueno, hemos superado los objetivos marcados y la evaluación global de las supervisoras es muy positiva.

Así mismo, el rendimiento académico general de los alumnos, de los otros cursos de la Escuela ha sido bueno; y, un año más, hemos conseguido los objetivos teórico-prácticos planificados, cuyo broche final es la Clausura del Curso Académico 2014-2015.

EL ACTO ACADÉMICO fue presidido por Excmo. Vicerrector de Personal Docente e Investigador de la Universidad Autónoma de Madrid (UAM), Don Carlos García de la Vega, Le acompañan en la presidencia: el Excmo. Vicerrector Estudios de Grado de la UAM, Don Juan Antonio Huertas Martínez, la Directora de la Escuela Universitaria Enfermería Fundación Jiménez Díaz-UAM, D.ª María Ángeles Matesanz Santiago; la Vicedecana de Enfermería de la Facultad de Medicina. UAM. D.ª Carmen Sellán Soto, la Subdirectora General de Títulos y Reconocimiento de Cualificaciones. Dirección General de Política Universitaria. Ministerio de Educación, Cultura y Deporte, D.ª Margarita de Lezcano-Mújica Núñez. la Directora Corporativa de Recursos Humanos y Docencia del Grupo Idcsalud, D.ª María Luisa Martínez Abásolo, y el Adjunto a Gerencia de la Fundación Jiménez Díaz-UAM. Jesús María Rodríguez Alejandre.

Da por inaugurado el acto el Vicerrector de Personal Docente e Investigador, y otorga la palabra a Doña M.ª Ángeles Matesanz Santiago, Directora de la Escuela, que imparte el Discurso de Despedida de la Promoción: «Con nuestro proceder y actuar en la vida, vamos haciendo historia».

La Lección de Clausura la imparte Profesora M.ª Luz Fernández Fernández. Profesora Titular de Bases Históricas y Teóricas de la Enfermería de la Escuela de Enfermería Casa de Salud Valdecilla de la Universidad de Cantabria, que diserta sobre el tema: «Centenario de la Profesión Enfermera en España (1915-2015): Por las personas y con las personas»

Seguidamente el Vicerrector cede la palabra al Adjunto a Gerencia de la Fundación Jiménez Díaz, Jesús María Rodríguez Alejandre, que dirige unas breves palabras a los homenajeados.

Por último, Francisco Hernández Salinero, Tutor Académico de Prácticas de los alumnos de la XLVIII Promoción de la Escuela de Enfermería de la FJD, que corresponde a la II Promoción de Grado en Enfermería, nombra a los Alumnos para la Imposición de Becas y entrega de los Diplomas de Honor de la FJD a los Alumnos más destacados.

Finaliza el Acto con la Intervención del Vicerrector de Personal Docente e Investigador de la Universidad Autónoma de Madrid Don Carlos García de la Vega, que Clausura Oficialmente el Curso Académico 2014-2015.

Para finalizar el Acto el Coro de la Facultad de Psicología de la Universidad Autónoma de Madrid, nos ofreció un breve concierto entonando al final el Gaudeamus Igitur.

Participación y colaboración en las diversas actividades para el adecuado desarrollo del Acto Académico:

Diseño y Elaboración de Díptico Divulgativo:
Departamento de Imagen de la Fundación Jiménez Díaz-Capio y M^a Ángeles Matesanz Santiago.

Programación y organización del Acto: M^a Ángeles Matesanz Santiago.

Control del adecuado desarrollo del Acto y cumplimiento de las normas de protocolo: Paloma Rodríguez Gómez, Esperanza Vélez Vélez, Ángela González Hernández, Francisco Hernández Salinero, Nieves García Conejero y M^a Ángeles López Culebras, contando con la inestimable colaboración de los Alumnos de Segundo y Primer Curso de la Escuela.

SOLICITAN TÍTULO DE GRADO EN ENFERMERÍA 2015

AMPUDIA VALDES, MARTA
ANEIROS SUANZES, CARMEN
AYUSO ARELLANO, MARIA REYES
BARRIOS RUIZ, JOSE DAVID
BENITO SANTAFE, PALOMA DE
BERNABÉ GÓMEZ, CRISTIAN
BERNAL, ELISE
BLAZQUEZ ALCOVER, ANA
CALVO PEREZ, BARBARA
CAMACHO SERRANO, CARLOS
CAÑADILLA RODRÍGUEZ, VERÓNICA
CARRASCO YUBERO, JORGE
CASTRO SANCHEZ-BERMEJO, TERESA
CESCO GONZÁLEZ, ARANTZAZU
CONTRERAS PÉREZ, RICARDO
DELGADO CABELLO, ROCIO
DELGADO JIMENEZ, BEATRIZ
DIAZ URTIAGA, ANDREA
DOMINGUEZ MARTINEZ, NATIVIDAD
ESTELLES OCHANDORENA, ANDREA
ESTRADA GRANDE, JORGE
FERNANDEZ CASTROSIN, IRENE
FERNÁNDEZ-ALDAO DERQUI, MARTA PILAR
FLORES AGUDO, ISMAEL
FRAILE BENITEZ, ALMUDENA
GARCIA GARCÍA, ANA ISABEL
GARCÍA GONZALO, ADRIANA
GARCIA LAFUENTE, IMELDA
GÓMEZ GARCÍA, SILVIA
GÓMEZ GÓMEZ-ORIHUELA, ROSARIO
GÓMEZ HERRERUELA, LUNA

GÓMEZ MANJÓN, BEATRIZ
GONZALEZ TOLEDO, BEATRIZ MARIA
GUIJARRO GARCÍA DE LEÁNIZ, CARLOTA
GUTIERREZ JUANES, SILVIA
JIMÉNEZ MARTIN, TERESA
JIMÉNEZ SÁNCHEZ, MIGUEL ÁNGEL
LARRAÑAGA CALDERÓN, CARMEN
LÓPEZ VALDENEBRO, ÁNGELA
MAILLO DEL CASTILLO SANCHEZ, ALICIA
MARÍN GARCÍA-FRAILE, PAULA
MARISCAL DE GANTE CENTENO, M^a CRISTINA
MAROÑAS VALLE, BERTA
MARTIN ARGOMANIZ, LAURA
MARTIN GARCIA, PAULA
MARTIN MADRIGAL, CRISTINA
MARTÍN MONTES, SUSANA
MARTINEZ ARGUMANEZ, ESTHER
MERINO LOZANO, ALMUDENA
MONTAÑO GONZÁLEZ, LIDIA
MONTERO FERRERO, MARIA VALVERDE
MONTES HERREROS, PABLO
MORA DOMÍNGUEZ, ROCÍO
MORALES APARICIO, LAURA
MORCILLO MARTÍN, MARINA
MOYA HERNANDEZ, ALBERTO
NARANJO PUERTAS, LIDIA ANA
NOVOA ACEÑA, MARTA
PABLOS LÓPEZ, MARTA
PARRA RODRÍGUEZ, SILVIA
PASTOR RODRÍGUEZ, VERÓNICA
PENCO FERNÁNDEZ, DANIEL
PEREZ LOPEZ, ELENA
RAMÍREZ YÁÑEZ, PEDRO ÁNGEL
RAMIRO GONZALEZ, MONTSERRAT
RAMOS PEREZ, MARIA ISABEL
REGUILON IGLESIAS, SANDRA
RIUS DÍAZ, LUCÍA
RODRIGUEZ FILLLOL, JULIA
ROSELL ALLEN-PERKINS, ALVARO
RUIZ JIMÉNEZ, MARÍA VICTORIA
RUIZ PÉREZ, CELIA
SANCHEZ GONZALEZ, CRISTINA
SANCHEZ PALENZUELA, MARIA
SÁNCHEZ SÁNCHEZ, REBECA
SERRANO GARCÍA-MIGUEL, PATRICIA
SERROUKH SERROUKH, SOUHAILA
SPINOLA PULIDO, MARÍA
TOMAS CANTERO, MANUELA
VÁZQUEZ MARTÍNEZ, MARÍA YOLANDA
VELEZ REDONDO, RODRIGO
VILLANUEVA RAYA, LUISA

Actividades de gestión y programación de la escuela de la FJD

Planificación del Curso Académico 2015-2016. M^a Ángeles Matesanz Santiago y Paloma Rodríguez Gómez.

Elaboración de Calendarios de clases teóricas Paloma Rodríguez Gómez.

Planificación de exámenes, elaboración de listados y actas internas de exámenes. Paloma Rodríguez Gómez.

Elaboración de Actas de exámenes del Curso Académico 2014-2015. Paloma Rodríguez Gómez, Nieves García Conejero y M^a Ángeles López Culebras.

Elaboración y envío a Profesores de la Planificación y Revisiones de Exámenes, previamente acordados con los alumnos y profesores, Paloma Rodríguez Gómez.

Validación y equiparación de asignaturas de los alumnos admitidos por Solicitud de Traslado o Traslado de Rama, julio 2015. M^a Ángeles Matesanz Santiago y Paloma Rodríguez Gómez.

Reconocimiento de Créditos de asignaturas alumnos de Primer Curso. Paloma Rodríguez Gómez.

Elaboración y Coordinación de Guías Docentes junto con los profesores de primer, segundo, tercer y cuarto curso de Grado. Paloma Rodríguez Gómez.

Programación de los Rotatorios de Prácticas Clínicas Hospitalarias y Extrahospitalarias de los alumnos de Segundo, Tercer Curso y Cuarto curso de Grado y el breve periodo solicitado por los alumnos de Primero. M^a Ángeles Matesanz Santiago, Ángela González Hernández y Francisco José Hernández Salinero.

Valoración de Informes de Prácticas Clínicas de los alumnos. Ángela González Hernández y Francisco José Hernández Salinero.

Elaboración de Damos del Curso Académico 2015-2016, con la Programación Semanal de clases de cada asignatura, en base a los cronogramas enviados por los profesores, M^a Ángeles López Culebras (hasta septiembre 2015) y Fernando Antonio Ramos Nieto (desde septiembre 2015 hasta la actualidad).

Elaboración de listados y clasificación de los distintos tipos de matrícula para su posterior proceso en la emisión de las tasas académicas. Nieves García Conejero.

Elaboración de listados y seguimiento del proceso (M^o de Educación y Departamento de Becas UAM.), de los alumnos que han solicitado beca hasta su concesión o denegación para su posterior proceso en la emisión de las tasas académicas, y comunicación a la Dirección Económica de la FJD-Idcsalud, Nieves García Conejero

Elaboración y envío de los Certificados de Tutor de Prácticas de la Comunidad de Madrid. Paloma Rodríguez Gómez, Ángela González Hernández, Francisco José Hernández Salinero y Nieves García Conejero.

Firma de acuerdos de intercambio de estudiantes de movilidad (Eramus, CEAL) con Universidades socias. Esperanza Vélez Vélez

Manejo administrativo y control de la documentación del Sistema de Garantía Interna de Calidad (SGIC) a través de la plataforma virtual de la UAM, ISOTOOLS-UAM, y elaboración del informe anual. Esperanza Vélez Vélez,

Coordinación y gestión de la actividad de Docencia en Red (Moodle.UAM). Esperanza Vélez Vélez

Coordinación y gestión de las encuestas de satisfacción de la UAM. Paloma Rodríguez Gómez

Coordinación y gestión del Plan de Acción Tutorial (PAT de la UAM). Paloma Rodríguez Gómez

CURSOS MONOGRÁFICOS

PRIMER CURSO

Organizados y Programados por M^a Ángeles Matesanz Santiago.

Curso-Seminario sobre la realización correcta de la Toma de Constantes Vitales. Impartido por M^a Ángeles Matesanz Santiago, Ángela González Hernández y Esperanza Vélez Vélez.

Curso-Seminario sobre la realización correcta de la Recogida de Muestras para Laboratorio. Impartido por M^a Ángeles Matesanz Santiago y Ángela González Hernández.

Curso-Seminario sobre la Observación y Cuidados en la Manipulación de Material Estéril. Impartido por M^a

Ángeles Matesanz Santiago y Ángela González Hernández.

Curso-Seminario realizado con simuladores sobre la realización correcta de la Higiene a los pacientes encamados. Impartido por M^a Ángeles Matesanz Santiago y Esperanza Vélez Vélez.

Curso-Seminario realizado con simuladores sobre la realización correcta de la Movilización y Cambios Posturales a pacientes con distintas necesidades y problemas. Utilización de la adecuada Mecánica Corporal.

Impartido por M^a Ángeles Matesanz Santiago y Ángela González Hernández.

Tutorización y seguimiento de los diversos grupos de alumnos para la elaboración y exposición de parte del programa de Metodología Enfermera, Organizado y evaluado: M^a Ángeles Matesanz Santiago.

SEGUNDO CURSO

Organizados y Programados por Paloma Rodríguez Gómez:

Curso-Seminario Administración Medicación Parenteral (Intramuscular y Subcutánea). Impartido por: Paloma Rodríguez Gómez. Octubre 2015.

Curso-Seminario Administración Medicación Parenteral (Intravenosa). Impartido por: Paloma Rodríguez Gómez. Octubre- Noviembre 2015.

Curso-Seminario Técnica Gasometría Arterial Radial. Impartido por: Paloma Rodríguez Gómez. Noviembre 2015.

Curso-Seminario Técnica Sondaje Vesical. Impartido por: Paloma Rodríguez Gómez. Marzo-Abril 2015.

Curso-Seminario Técnica Sondaje Nasogástrico. Impartido por: Francisco Hernández Salinero. Marzo-Abril 2015.

Curso-Seminario Vendajes. Impartido por: M^a Jesús Valencia. Marzo-Abril 2015.

Curso-Seminario Suturas. Impartido por: Sonia Rivas Fidalgo y M^a José Reca. Marzo-Abril 2015.

CUARTO CURSO

Organizados y Programados por M^a Ángeles Matesanz Santiago y Paloma Rodríguez Gómez

Curso de Operadores de instalaciones de Rayos X con fines de diagnóstico médico. Impartido por Julio Valverde Morán y Julia Garayoa Roca

Organizados y Programados por M^a Ángeles Matesanz Santiago y Paloma Rodríguez Gómez

I Curso de Procedimientos de Otorrinolaringología en enfermeras de Atención Primaria Fundación Jiménez Díaz Idc-UAM. **Directores del Curso: José Miguel Villacampa Auba y Paloma Rodríguez Gómez.** Impartido por José Miguel Villacampa Auba, Álvaro Sánchez Barrueco, Mar Jiménez del Castillo y Jessica Santillán Coello

1º, 2º, 3º Y 4º CURSO

Organizados y Programados por M^a Ángeles Matesanz Santiago y Paloma Rodríguez Gómez

Cursos de inglés (3 niveles) para alumnos de la Escuela. Impartidos por Oliver Shaw

BIBLIOTECA DE LA EUE

Préstamos: Curso Académico 2015-16

Kaoutar Fares.

Fernando Antonio Ramos Nieto (desde septiembre 2015)

LIBROS:

Cursos primero, segundo, tercero y cuarto:

Profesores:

REVISTAS:

Cursos primero, segundo, tercero y cuarto:

Profesores:

Cursos Académicos anteriores:

C. A.	Libros	Revistas
2001-02	293	64
2002-03	290	91
2003-04	161	74
2004-05	119	24
2005-06	93	20
2006-07	89	28
2007-08	84	43
2008-09	92	33
2009-10	72	13
2010-11	103	16
2011-12	85	10
2012-13	92	16

2013-14 92 16
2015-16 65 36

ASISTENCIA ACTOS OFICIALES, ORGANOS COLEGIADOS Y REUNIONES OFICIALES.

Asistencia Acto de Apertura de Curso Académico 2015-2016 por invitación del Excmo. Sr. Rector Magnífico de la UAM., Don José María Sanz Martínez, celebrado el jueves 10 de septiembre de 2015, en el Salón de Actos de la Escuela Politécnica Superior de la UAM. M^a Ángeles Matesanz Santiago.

Asistencia a las reuniones mensuales y extraordinarias como Miembro de la Comisión de Estudios de la UAM. C. A. 2014-2015. M^a Ángeles Matesanz Santiago.

Asistencia a las reuniones periódicas como Miembro de la Comisión de Estudiantes de la UAM. C. A. 2014-2015. M^a Ángeles Matesanz Santiago y Paloma Rodríguez Gómez.

Asistencia a las reuniones periódicas como Miembro de la Comisión de Encuestas de la UAM. C. A. 2014-2015. Paloma Rodríguez Gómez.

Asistencia a las reuniones como Miembro de la Comisión de Jornadas Puertas Abiertas de la UAM. C. A. 2014-2015. M^a Ángeles Matesanz Santiago y Paloma Rodríguez Gómez.

Asistencia a las reuniones periódicas de la Comisión de Coordinación Académica de la U.A.M. C. A. 2014-2015 M^a Ángeles Matesanz Santiago.

Asistencia a las reuniones de la Comisión de Relaciones Internacionales de la U.A.M. C.A. 2014-2015. Esperanza Vélez Vélez.

Asistencia a las reuniones de la Comisión de Docencia en Red de la U.A.M. C.A. 2014-2015. Esperanza Vélez Vélez.

Formación continuada

ASISTENCIA a la Jornada "APORTACIONES CIENTÍFICAS EN ENFERMERÍA: LO MEJOR DEL 2014". Celebrada el 26 de febrero de 2015 en Hospital Universitario Ramón y Cajal. Esta actividad docente con nº expediente 07-AFOC/00165.1/2015 está acreditada por la Comisión de Formación Continuada de las Profesiones Sanitarias de la Comunidad de Madrid-Sistema Nacional de Salud con 1 crédito de formación continuada. Paloma Rodríguez Gómez.

ASISTENCIA al XIV Congreso Nacional y IX Internacional de Historia de la Enfermería, que se ha celebrado en Santander entre los días 7 y 9 de mayo de 2015. Esta actividad docente con nº expediente 3.867-105/15 está acreditada por la Comisión de Formación Continuada de las Profesiones Sanitarias de la Comunidad de Cantabria-Sistema Nacional de Salud con 1 crédito de formación continuada. Paloma Rodríguez Gómez, M^a Ángeles Matesanz Santiago y Ángela González Hernández

Participación en el "I Curso de Procedimientos de Otorrinolaringología en Enfermeras de Atención Primaria". Celebrado en la Escuela de la Fundación Jiménez Díaz Idcsalud. UAM los días 12, 13 y 21 de mayo de 2015, con un total de 25 horas de duración (1 ECTS). M^a Ángeles Matesanz Santiago, Paloma

Rodríguez Gómez, Esperanza Vélez Vélez, Ángela González Hernández y Francisco José Hernández Salinero.

Participación en el Curso de Verano "Terapias avanzadas en la cicatrización: la herida re-visitada" dirigido por Damián García Olmo y D. Mariano García Arranz celebrado los días 2, 3 y 4 de septiembre de 2015, con un total de 20 horas lectivas. Vicerrectora de Cooperación y Extensión Universitaria de la UAM. M^a Ángeles Matesanz Santiago, Paloma Rodríguez Gómez, Esperanza Vélez Vélez, Ángela González Hernández y Francisco José Hernández Salinero.

Asistencia y evaluación positiva de la evaluación exigida, habiendo obtenido la calificación de APTO a efectos de convalidación de 2 créditos LRU o 1 ECTS, en Madrid a 7 de septiembre de 2015 por Damián García Olmo y D. Mariano García Arranz, profesores del Departamento de Cirugía de la UAM y Directores del Curso de Verano "Terapias avanzadas en la cicatrización: la herida re-visitada". M^a Ángeles Matesanz Santiago, Paloma Rodríguez Gómez, Esperanza Vélez Vélez, Ángela González Hernández y Francisco José Hernández Salinero.

ASISTENCIA a las IX Jornadas de Profesorado de centros de Enfermería, La Investigación en Enfermería, organizadas por la Conferencia Nacional de Decanos de Enfermería, celebrada en la Escuela Universitaria de Enfermería y Fisioterapia de Toledo (UCLM) los días 29 y 30 de octubre de 2015. Paloma Rodríguez Gómez

PARTICIPACIÓN en el Curso sobre Prevención y Tratamiento de úlceras por presión y heridas de difícil cicatrización organizado por el Grupo Quirónsalud y reconocido de interés científico y profesional por el GNEAUPP, celebrado en la Fundación Jiménez Díaz en Madrid, el día 20 de octubre de 2015 con un total de 9 horas lectivas. M^a Ángeles Matesanz Santiago, Paloma Rodríguez Gómez, Esperanza Vélez Vélez, Ángela González Hernández y Francisco José Hernández Salinero.

Curso sobre Casos Prácticos en Vacunas para Enfermería. Nº de Expediente: 07-AFOC-04618.1/2014. Acreditada por la Comisión de Formación Continuada de la Comunidad de Madrid-Sistema Nacional de Salud con 4,6 Créditos y un total de 50 horas lectivas. Del 08/10/2015 al 22/11/2015. Francisco José Hernández Salinero.

Asistentes en la III Jornada de Investigación Cátedra UAM-FUDEN para el desarrollo de la Enfermería, celebrada en la Universidad Autónoma de Madrid los días 6 y 7 de noviembre de 2015. M^a Ángeles Matesanz Santiago. Paloma Rodríguez Gómez, Ángela González Hernández y Francisco José Hernández Salinero.

Ponente en la III Jornada de Investigación Cátedra UAM-FUDEN para el desarrollo de la Enfermería, celebrada en la Universidad Autónoma de Madrid los días 6 y 7 de noviembre de 2015. Francisco José Hernández Salinero.

Curso de RCP BÁSICA (BLS), celebrado en la Fundación Jiménez Díaz en 2 de Noviembre de 2015, con 5 horas de duración. Francisco José Hernández Salinero.

Asistente a las X Jornadas Familia y Cuidados Paliativos (10 horas lectivas), celebradas en Tres Cantos, durante los días 7 y 8 de octubre de 2015. Francisco José Hernández Salinero.

Curso "Cuidados enfermeros en problemas de salud individual y familiar en atención primaria", organizado por la Fundación Madrileña de Ayuda a la Enfermería, realizado del 9 de febrero al 21 de mayo de 2015 con

una duración de 80 horas. Acreditada por la Comisión de Formación Continuada de la Profesiones Sanitarias de la Comunidad de Madrid- Sistema Nacional de Salud con 13,2 créditos de formación continuada. Francisco José Hernández Salinero.

Asistente a la Jornada Conmemorativa del Centenario del reconocimiento oficial de la Enfermería en España organizada por la Facultad de Medicina de la Universidad Autónoma de Madrid el 26 de Junio 2015. M^a Ángeles Matesanz Santiago. Francisco José Hernández Salinero.

Realización del curso práctico en debriefing en simulación clínica. 1º Edición. 27, 28 y 29 de octubre de 2015, con una duración de 25 Horas, celebrado en la Escuela Universitaria de Enfermería y Fisioterapia "San Juan de Dios" Francisco José Hernández Salinero.

Curso. "Dolor crónico oncológico" 21 de enero 2015-3,4 créditos Consell Cántala de la Formación Continuada del Sistema Nacional de Salud. Ángela González Hernández

Curso: "Dolor en otras situaciones" – 5,3 créditos Consell Cántala de la Formación Continuada del Sistema Nacional de Salud. Ángela González Hernández

Curso de Formación en Metodología de la Investigación "Epidemiología y Salud Publica" 22,23,24 y 25 de junio 2015-2,4 créditos de formación continuada. Ángela González Hernández

Curso "Atención Enfermera del Dolor en Cuidados Paliativos" del 27 de enero al 1 de abril de 2015- 11,5 créditos de Formación continuada. Madrid 30 de junio. Ángela González Hernández

Docente Curso Verano "Terapias avanzadas en la cicatrización de las heridas". Fundación Jiménez Díaz, Madrid. 2,3 y 4 de Sept. 2015. Esperanza Vélez

Docente del curso: "Cuidados del paciente con dolor postoperatorio y dolor de parto" 16 y 17 de septiembre 2015. Ángela González Hernández

Curso: Fundamentos teórico- prácticos para el Manejo de la Vía Área para Enfermería Madrid 20 y 21 de noviembre 2015 Ángela González Hernández.

Curso de RCP BÁSICA (BLS) Madrid 14 de diciembre de 2015. Ángela González Hernández

Ponencias y moderaciones

Autores de la comunicación: Opinión de pacientes, enfermeras y alumnos mediante encuesta validada sobre prácticas clínicas de alumnos de Enfermería, que ha sido presentada en el XIV Congreso Nacional y IX Internacional de Historia de la Enfermería, que se ha celebrado en Santander entre los días 7 y 9 de mayo de 2015. Esta actividad docente con nº expediente 3.867-105/15 está acreditada por la Comisión de Formación Continuada de las Profesiones Sanitarias de la Comunidad de Cantabria-Sistema Nacional de Salud con 1 crédito de formación continuada. Paloma Rodríguez Gómez, Ángela González Hernández y Esperanza Vélez Vélez

Ponente con la Comunicación “Un paseo por Madrid con mirada enfermera” en el XIV Congreso Nacional y IX Internacional de Historia de la Enfermería, que se ha celebrado en Santander entre los días 7 y 9 de mayo de 2015. Esta actividad docente con nº expediente 3.867-105/15 está acreditada por la Comisión de Formación Continuada de las Profesiones Sanitarias de la Comunidad de Cantabria-Sistema

Nacional de Salud con 1 crédito de formación continuada. Ángela González Hernández, Esperanza Vélez Vélez y Francisco José Hernández Salinero.

Ponente con la Conferencia: «Aspectos humanos y valores en la profesión enfermera» en el XIV Congreso Nacional y IX Internacional de Historia de la Enfermería, que se ha celebrado en Santander entre los días 7 y 9 de mayo de 2015. Esta actividad docente con nº expediente 3.867-105/15 está acreditada por la Comisión de Formación Continuada de las Profesiones Sanitarias de la Comunidad de Cantabria-Sistema Nacional de Salud con 1 crédito de formación continuada. M^a Ángeles Matesanz Santiago.

Ponente con la Conferencia: «La Relación Cuidadora Enfermera-Paciente: El valor universal del Cuidado» en el XI Congreso Lares. “El valor de cada persona”. Palacio Congresos y Exposiciones de Castilla y León. SALAMANCA C.A. 2014-2015. M^a Ángeles Matesanz Santiago.

Publicaciones

CAPITULO LIBRO

LIBROS PUBLICADOS: “Un siglo Cuidando a la Sociedad” Título del artículo: Opinión de pacientes, enfermeras y alumnos mediante encuesta validada sobre prácticas clínicas de alumnos de Enfermería. Editor: Colegio Oficial de Enfermería de Cantabria/ Colaboradores: Consejería de Educación Cultura y Deporte del Gobierno de Cantabria/ Vicerrectorado de Investigación y Tránsito del Conocimiento. Universidad de Cantabria. Santander, 2015. ISBN: 978-84-606-7630-0. Paloma Rodríguez Gómez, Ángela González Hernández y Esperanza Vélez Vélez

LIBROS PUBLICADOS: “Un siglo Cuidando a la Sociedad” Título del artículo: «Aspectos humanos y valores en la profesión enfermera» Editor: Colegio Oficial de Enfermería de Cantabria/ Colaboradores: Consejería de Educación Cultura y Deporte del Gobierno de Cantabria/ Vicerrectorado de Investigación y Tránsito del Conocimiento.

Universidad de Cantabria. Santander, 2015. ISBN: 978-84-606-7630-0. M^a Ángeles Matesanz Santiago.

LIBROS PUBLICADOS: “Un siglo Cuidando a la Sociedad” Título del artículo: “Un paseo por Madrid con mirada enfermera”. Editor: Colegio Oficial de Enfermería de Cantabria/ Colaboradores: Consejería de Educación Cultura y Deporte del Gobierno de Cantabria/ Vicerrectorado de Investigación y Tránsito del Conocimiento. Universidad de Cantabria. Santander, 2015. ISBN: 978-84-606-7630-0. Ángela González Hernández, Esperanza Vélez Vélez y Francisco José Hernández Salinero.

ARTÍCULOS REVISTA CIENTÍFICA

Vélez-Velez E, Bosh R. Illness perceptions, coping and adherence to treatment among patients with chronic kidney disease. Journal of Advanced Nursing 2015. doi: 10.1111/jan.12873

Proyectos de innovación docente

Título del proyecto: Competencia “matemática” en la formación enfermera, y seguridad del paciente.

Línea de investigación en el Programa de Innovación Docente 2015-2016.

Entidad financiadora: UAM. Sin dotación económica

Coordinador del proyecto: Esperanza Vélez

Equipo de trabajo: Ángela González Hernández, Francisco Hernández Salinero, Mercedes del Olmo Falcones, Paloma Rodríguez Gómez.

Título del proyecto: Creación de una videoteca sobre siete procedimientos enfermeros, a través de la mirada de los alumnos de Enfermería de la Escuela Fundación Jiménez Díaz-UAM”.

Línea de investigación en el Programa de Innovación Docente 2015-2016.

Entidad financiadora: UAM. Sin dotación económica

Coordinador del proyecto: Paloma Rodríguez Gómez

Equipo de trabajo: M^a Angeles Matesanz Santiago, Esperanza Vélez Vélez, Francisco Hernández Salinero, Angela González Hernández.

Tutelaje de TFG

TRABAJOS FIN DE GRADO 2014-2015

DIAGNÓSTICO PRECOZ DE LA ENFERMEDAD DE CHAGAS EN MUJERES GESTANTES DE LA COMUNIDAD DE MADRID.

Autora: Mora Dominguez R.

Tutora: Blasco Hernández T.

ANÁLISIS DE LA SITUACIÓN ACTUAL DEL ÉBOLA EN ÁFRICA; ACTITUDES Y PERCEPCIÓN DEL PERSONAL DE ENFERMERÍA DE LA FJD ANTE EL ÉBOLA.

Autoras: Ayuso Arellano R y Delgado Cabello R.

Tutora: Blasco Hernández T.

LUDOPATÍA: UNA ENFERMEDAD INVISIBLE.

Autoras: Gomez García S, Serroukh Serroukh S, Ramiro González M.

Tutora: Blasco Hernández T.

EDUCACIÓN PARENTAL: ESA PERSONITA LLAMADA BEBÉ.

Autora; Estellés Ochandorena A.

Tutora: Goday Areán C.

E.P.S.: PREVENCIÓN DEL CONSUMO DE ALCOHOL EN PREADOLESCENTES ENTRE 11 Y 13 AÑOS

Autoras: Blázquez Alcover A, Ramos Pérez MI.

Tutora: Goday Areán C.

PROGRAMA DE EDUCACIÓN PARA LA SALUD: APRENDER A VIVIR CON DIABETES.

Autoras: Gomez Herrerueta L, Guijarro García de Leaniz C, Maroñas Valle B.

Tutora: González Hernández A.

EDUCACIÓN PARA LA SALUD: BENEFICIOS DE FORMAR A LA POBLACIÓN EN TÉCNICAS DE REANIMACIÓN CARDIOPULMONAR.

Autor: Carrasco Yubero J.

Tutor: Hernández Salinero FJ.

PACIENTE CON INFARTO AGUDO DE MIOCARDIO SOMETIDO A CATETERISMO CARDIACO CON IMPLANTACIÓN DE STENT.

Autor: Flores Agudo I.

Tutor: Hernández Salinero FJ.

PLAN DE CUIDADOS DE PERSONA JOVEN CON TRASTORNO DE IMAGEN CORPORAL POR SOBREPESO.

Autores: Barrios Ruiz JD, Vélez Redondo R.

Tutor: Hernández Salinero FJ.

PLAN DE CUIDADOS INDIVIDUALIZADO EN UN PACIENTE GRAN QUEMADO, EN LAS PRIMERAS 72 HORAS.

Autores: Ampudias Valdés M, Contreras Pérez R, Rodríguez Fillol J.

Tutor: Hernández Salinero FJ.

PLAN DE CUIDADOS: LARINGECTOMÍA PARCIAL Y PEG.

Autores: Fernández-Aldao Derqui P, Fraile Benítez A, Mariscal de Gante MC.

Tutor: Hernández Salinero FJ.

PLAN DE CUIDADOS INDIVIDUALIZADO PARA UN PACIENTE EN ESTADO VEGETATIVO.

Autores: Fernández Castrosín I, Gomez Manjón B, Rosell Allen Perkins A.

Tutor: Hernández Salinero FJ.

PLAN DE CUIDADOS INDIVIDUALIZADO DE UN PACIENTE ANCIANO CON CAMBIOS EN LA UNIDAD FAMILIAR.

Autoras: Jiménez Martín T, Martín Madrigal C.

Tutora: Matesanz Santiago MA.

PROGRAMA DE EDUCACIÓN PARA LA SALUD EN ENFERMEDAD DE CROHN: EL PODER DE LA MENTE.

Autores: Martín García P, Sanchez Palenzuela M, Serrano García-Miguel P.

Tutor: Matesanz Santiago MA.

PLAN DE CUIDADOS ESTANDARIZADO DE UN PACIENTE TRASPLANTADO DE PROGENITORES HEMATOPOYÉTICOS.

Autoras: De Benito Santafé P, Villanueva Raya L.

Tutora: Matesanz Santiago MA:

EFICACIA DE LA MUSICOTERAPIA COMO PRÁCTICA ENFERMERA EN DIFERENTES UNIDADES DE ESPECIALIZACIÓN.

Autoras: Castro Bermejo T, Gómez Gómez-Orihuela R, Pérez López E.

Tutora: Rodriguez Gomez P.

ESTUDIO EPIDEMIOLÓGICO DE POBLACIÓN DE RIESGO FRENTE A INFECCIONES DE TRANSMISIÓN SEXUAL.

Autoras: Gutierrez Juanes S, Novoa Aceña M, Sánchez González C.

Tutora: Rodriguez Gómez P.

ESTUDIO DESCRIPTIVO DE LA OSTEOGÉNESIS IMPERFECTA BASADO EN LA EXPERIENCIA DE LOS PADRES QUE LIDIAN CON ESTA ENFERMEDAD.

Autoras: Calvo Pérez B, Larrañaga Calderón C, Maillo del Castillo A.

Tutora: Rodríguez Gómez P.

EFICACIA DE UN PLAN DE PROMOCIÓN DE LA SALUD SOBRE LA DONACIÓN DE LECHE MATERNA.

Autoras: Marín García-Fraile P, Martín Argomaniz L, Parra Rodríguez S.

Tutor: Sanchez González JC.

PREVALENCIA REAL DEL VIH Y SEGUIMIENTO SANITARIO EN MUJERES QUE EJERCEN LA PROSTITUCIÓN EN LA COMUNIDAD DE MADRID.

Autores: Camacho Serrano C, Estrada Grande J, Montes Herrero P.

Tutor: Sanchez González JC.

IMPLICACIÓN DEL PADRE EN EL EMBARAZO, PARTO Y PUERPERIO: PROGRAMA DE INTEGRACIÓN.

Autores: Morales Aparicio L, Martínez Argumanez E, Penco Fernández D.

Tutor: Sanchez González JC.

CÓMO AFECTA LA ENFERMEDAD DE ALZHEIMER A LOS FAMILIARES DE LAS PERSONAS QUE LA PADECEN.

Autores: Cañadillas Rodríguez V, Moya Hernández A.

Tutora: Vélez Vélez E.

CONTENCIONES MECÁNICAS EN PACIENTES MAYORES, ESTADO DE LA CUESTIÓN.

Autora: Tomás Cantero M.

Tutora: Vélez Vélez E.

ESTUDIO EXPERIMENTAL PARA COMPROBAR LA EFECTIVIDAD DE LA CERA DE ABEJA EN LA PREVENCIÓN DE LAS LESIONES CUTÁNEAS EN PACIENTES CON VENTILACIÓN MECÁNICA NO INVASIVA.

Autoras: Cesco González A, García Lafuente I, González Toledo B.

Tutora: Vélez Vélez E.

EFICACIA DE UNA SESIÓN FORMATIVA ENFERMERA SOBRE PRIMEROS AUXILIOS EN EL ÁMBITO ESCOLAR.

Autores: Aneiros Suanzes C, García Gonzalo A, Ruiz Jiménez MV.

Tutora: Vélez Vélez E.

EDUCACIÓN PARA LA SALUD EN PACIENTES CON ANTICOAGULACIÓN ORAL.

Autores: Dominguez Martínez N, Morcillo Martín M, Ruiz Pérez C.

Tutora: Vélez Vélez E.

ESTUDIO DE LA RELACIÓN RIESGO/ BENEFICIO DEL PARTO ACUÁTICO FRENTE AL PARTO CLÁSICO.

Autores: Bernabé Gómez C, Bernal ME, Jiménez Sánchez MA,

Tutora: Vélez Vélez E.

BENEFICIOS DE LA POSICIÓN DE DECUBITO PRONO EN EL TRATAMIENTO DE PACIENTES CON PROBLEMAS RESPIRATORIOS EN UVI.

Autores: Naranjo Puertas L, Merino Lozano A, Sánchez Sanchez R.

Tutora: Vélez Vélez E.

PROGRAMA DE SALUD: PREVENCIÓN DEL EMBARAZO ADOLESCENTE Y ANÁLISIS DE SU EFICACIA.

Autores: Díaz Urriaga A, García García AI, Martín Montes S.

Tutora: Vélez Vélez E.

EFICACIA DEL DOBLE CHEQUEO COMO MÉTODO PARA EVITAR ERRORES DE MEDICACIÓN Y AUMENTAR LA SEGURIDAD DEL PACIENTE EN LOS MEDICAMENTOS DE ALTO RIESGO.

Autoras: Reguilón Iglesias S, Delgado Jiménez B.
Tutora: Vélez Vélez E.

TRABAJOS FIN DE GRADO – GRUPO ADAPTACIÓN

EFFECTIVIDAD DE LOS AGENTES HEMOSTÁTICOS PARA EL CONTROL DE LA HEMORRAGIA AGUDA TRAUMÁTICA EN ÁMBITO PREHOSPITALARIO.

Autora: Vázquez Martínez MY.
Tutora: Vélez Vélez E.

SEGUIMIENTO CLÍNICO A LARGO PLAZO: EVOLUCIÓN DE UN PACIENTE CON MIOCARDIOPATÍA HIPERTRÓFICA Y BLOQUEO AURÍCULO-VENTRICULAR DEPENDIENTE DE MARCAPASOS DESDE EL PUNTO DE VISTA DE LA ENFERMERÍA EN LA UNIDAD DE ARRITMIAS.

Autor: Ramírez Yañez, P.
Tutora: Vélez Vélez E.

TESIS EN PROCESO DE ELABORACION

Doctorando en Fase de tutela de Tesis por la Universidad de Alicante. Paloma Rodríguez Gómez.

MIEMBROS DE TRIBUNALES DE TESIS DOCTORALES

Doctora María Ángeles Matesanz Santiago:

Miembro titular, Vocal 1 del Tribunal para juzgar la Tesis Doctoral: « Estudio sobre el grado de cumplimiento del Protocolo de Prevención y Cuidados de las Úlceras por Presión en las unidades de Medicina Interna y Cirugía de los Hospitales de Agudos Generales del Servicio Vasco de Salud-Osakidetza». Doctoranda: Juana ARGOMANIZ ALUTIZ. Facultad de Enfermería, Fisioterapia y Podología. Universidad Complutense de Madrid. 2015

Miembro titular, Vocal 2 del Tribunal para juzgar la Tesis Doctoral: «La calidad docente en el Grado de Enfermería a través de la satisfacción de sus estudiantes». Doctoranda: Esther GARCIA GARCIA. Facultad de Enfermería, Fisioterapia y Podología. Universidad Complutense de Madrid. 2015

Miembro titular, Vocal 1 del Tribunal para juzgar la Tesis Doctoral: «Actitudes ante la muerte en estudiantes de Grado de Enfermería». Doctorando: Sergio GONZALEZ CERVANTES. Facultad de Enfermería, Fisioterapia y Podología. Universidad Complutense de Madrid. 2015.

Doctora Esperanza Vélez Vélez

Título:

TÍTULO: “Equivalencia semántica entre diagnósticos de la taxonomía NANDA I y el sistema unificado de lenguaje CIPE. Una aproximación a la armonización del lenguaje enfermero”

CONTRIBUCIÓN: Tribunal evaluador - Vocal 1º
DOCTORANDO: Mª Antonia López Romero
FACULTAD: Enfermería UNIVERSIDAD U. Complutense AÑO 2015
CALIFICACIÓN: Sobresaliente – Cum laude

TÍTULO: “Percepción de los estudiantes egresados del Grado en Enfermería sobre su formación en Farmacología

CONTRIBUCIÓN: Tribunal evaluador - Vocal 2º
DOCTORANDO: Alberto Tovar Reinoso
FACULTAD: Enfermería UNIVERSIDAD U. Complutense AÑO 2015
CALIFICACIÓN: Sobresaliente – Cum laude

TÍTULO: “Evaluación de Competencias del Enfermero Especialista en Cuidados Médico-quirúrgicos. Utilización de la Escala EcoEnf.”.

CONTRIBUCIÓN: Tribunal evaluador - Vocal 2º
DOCTORANDO: Mónica Rivero Martínez
FACULTAD: Enfermería UNIVERSIDAD U. Complutense AÑO 2015
CALIFICACIÓN: Sobresaliente

TÍTULO: “Competencias en Práctica Clínica Basada en la Evidencia de las Enfermeras en España”.

CONTRIBUCIÓN: Tribunal evaluador - Vocal 2º
DOCTORANDO: Montserrat Solís Muñoz
FACULTAD: Enfermería UNIVERSIDAD U. Complutense AÑO 2015
CALIFICACIÓN: Sobresaliente – Cum laude

Honores y distinciones

Miembro de la Comisión de Estudios de la UAM. M^a Ángeles Matesanz Santiago. 2015

Miembro del grupo de investigación "E063-06 Educación, Historia y Ciencia en el arte de la sanación (EHCARS) de la Universidad de Murcia (Departamento de Enfermería)". 2013-2015

Miembro de la Comisión de Estudiantes de la UAM. M^a Ángeles Matesanz Santiago. 2015 y Paloma Rodríguez Gómez. 2015.

Miembro de la Comisión de Encuestas de la UAM. Paloma Rodríguez Gómez. 2015.

Miembro de la Comisión de Jornadas Puertas Abiertas de la UAM. M^a Ángeles Matesanz Santiago y Paloma Rodríguez Gómez. 2015.

Secretaria de Estudios de la Escuela de Enfermería Fundación Jiménez Díaz/ UAM. Paloma Rodríguez Gómez

Coordinadora del Plan de Acción Tutorial (PAT) de la Escuela de Enfermería Fundación Jiménez Díaz/ UAM. Paloma Rodríguez Gómez

Directores del Curso: Paloma Rodríguez Gómez y José Manuel Rubio Campal. I Curso de Especialización para Enfermería en Electrofisiología y Dispositivos implantables. Fundación Jiménez Díaz Idc-UAM. Aprobado en Comisión de Estudios con 11 ECTS (275 horas).

Directores del Curso: **Paloma Rodríguez Gómez** y José Miguel Villacampa Auba. I Curso de Procedimientos de Otorrinolaringología en enfermeras de Atención

Primaria Fundación Jiménez Díaz Idc-UAM. Aprobado en Comisión de Estudios con 1 ECTS (25 horas).

Miembro Evaluador del Comité de Ética de Investigación Científica. 2013- presente. Esperanza Vélez Vélez

Coordinadora de la Comisión de Calidad de la Escuela de Enfermería Fundación Jiménez Díaz/ UAM. Esperanza Vélez

Coordinadora de Relaciones Internacionales de la Escuela de Enfermería Fundación Jiménez Díaz/ UAM. Esperanza Vélez Vélez.

Miembro del Editorial Advisory Board del EDTNA/ ERCA Journal desde 2002- presente Esperanza Vélez Vélez.

Miembro de la Sociedad Española de Enfermería Geriátrica y Gerontológico desde 2005-presente. Socia 437 Esperanza Vélez Vélez.

Miembro activo de la Sociedad Española de Enfermería Nefrológica desde 1983. Socia 1204. Esperanza Vélez Vélez.

Miembro activo de la Asociación Europea de Enfermeras de Diálisis y Trasplante, EDTNA- ERCA desde 1983. Socia 1235. Esperanza Vélez Vélez

Miembro del grupo de investigación "E063-06 Educación, Historia y Ciencia en el arte de la sanación (EHCARS) de la Universidad de Murcia (Departamento de Enfermería)". María Ángeles Matesanz Santiago

Otras actividades en la escuela de la FJD

Gestión de aulas para los cursos de formación continuada de la fundación y aula de informática. Paloma Rodríguez Gómez

ACTIVIDAD ADMINISTRATIVA

El Gabinete de Estudios y Evaluación Institucional de la Universidad Autónoma de Madrid (GEEI), a través de las Encuestas sobre al actividad docente, proporciona

a la comunidad universitaria los medios para mejorar la calidad de la enseñanza. Desde la Secretaría de la Escuela se revisan los listados provisionales con la previsión de encuestas a realizar tanto en el primer como en el segundo semestre sobre cada uno de los docentes. A partir de la información recogida mediante estos cuestionarios, el GEEI elabora los informes de resultados individuales para cada profesor.

Oficina de Análisis y Prospectiva. Vicerrectorado de Innovación, Transferencia y Tecnología de la Universidad Autónoma de Madrid. Elaboración del listado de Profesorado con los indicadores para el seguimiento de Títulos Oficiales de Grado. Porcentaje de PDI participante en actividades formativas y Tasa de Participación en Proyectos de Innovación docente. C. A. 2014-15

La Oficina de Análisis y Prospectiva. Vicerrectorado de Innovación, Transferencia y Tecnología de la Universidad Autónoma de Madrid. SISTEMA INTEGRADO DE INFORMACIÓN UNIVERSITARIA (SIU) del Ministerio de Educación. Elaboración de los ficheros PAS (Personal de Administración y Servicios) julio 2015 y PDI (Personal Docente Investigador) junio 2015

Elaboración del listado del profesorado para su registro en Plan Docente SIGMA (PDS) para la Universidad Autónoma de Madrid.

Proceso Administrativo para la emisión, elaboración e impresión de las Certificaciones de los Tutores de Prácticas Clínicas de estudiantes de Grado en Enfermería, visados y registrados por la Dirección General de Planificación, Investigación y Formación de la Consejería de Sanidad. Comunidad de Madrid. 2014-15.

Mantenimiento de grupos de asignaturas en conexión con el programa informático SIGMA de la UAM. Junio 2015.

Recogida de documentación de solicitudes de traslados, impresión y remisión de cartas de notificación de resoluciones. Julio 2015.

Tratamiento y generado de actas de examen e introducción de calificaciones de las asignaturas en conexión con el programa informático SIGMA de la UAM. Asignaturas impartidas en el Primer Semestre. Enero 2015. Asignaturas impartidas en el Segundo Semestre Mayo 2015. Convocatoria extraordinaria Julio 2015.

Tramitación de Expediente para la obtención del Título Oficial de Grado en Enfermería del alumno que finalizó sus estudios en el curso académico 2014-15.

Tramitación de la solicitud de expedición del Suplemento Europeo al Título.

Transcripción en el Libro de Registro de Títulos de los datos referentes a los Títulos de los alumnos que finalizaron sus estudios durante el Curso Académico 2014-15. Entrega de los mismos.

Matriculación en la Escuela de los alumnos en el programa informático SIGMA. Apertura de Expedientes Académicos y elaboración de las fichas de los alumnos.

Emisión de Certificaciones Académicas Oficiales de alumnos/as trasladados a otras Universidades/Centros.

Gestión y envío a la Universidad Autónoma de Madrid, de las solicitudes de devolución de tasas tanto por modificación, como por anulación de matrícula.

Introducción en la aplicación informática SIGMA de las calificaciones oficiales de los alumnos/as admitidos/as en esta Escuela que han realizado estudios universitarios previos.

Admisión de solicitudes de reconocimiento de créditos. Transcripción del tratamiento y resoluciones. Generación de actas de Reconocimientos. Septiembre-octubre 2015.

Reprografía de exámenes. Primer y Segundo Semestre. Convocatoria ordinaria y extraordinaria.

Tramitación de solicitud de "Venía Docendi" para el Curso Académico 2015-16, de los Profesores de esta Escuela según asignatura, créditos impartidos y curso. Febrero, 2016.

Emisión de certificaciones académicas personales y justificantes al alumnado, certificados de docencia al Profesorado.

Envío Felicitaciones Campaña de Navidad.

Mantenimiento de la información referente a domiciliaciones bancarias, cuotas mensuales y modificaciones de matrícula.

Formación continuada

Nº de Acciones Formativas: **127**
Horas Totales de Formación: **5.629**
Nº de Participantes: **1.420**
Nº de Acciones Formativas Acreditadas por la C.F.C. de las Profesiones Sanitarias de la CAM: **29**

CRÉDITO FTFE

Crédito máximo: **314.647,97€**
Crédito Consumido: **144.428,07€**
Porcentaje de crédito usado: **45,09%**

Actividad

En 2015 se gestionaron a través del departamento de Formación Continuada 127 acciones formativas, 103 de ellas presenciales, 12 a distancia, 11 en modalidad de e-learning y 1 mixta, con un total de 1.420 participantes y 5.629 horas de formación (1.421 presenciales, 3.058 a distancia y 1.150 de e-Learning).

La distribución de los asistentes por colectivos estuvo este año más centrada en el personal sanitario. Su distribución fue la siguiente: 343 facultativos, 509 residentes, 479 DUEs, 74 auxiliares, 2 celadores, 12 administrativos, 1 trabajador de los SIAP. Las fuentes de financiación son, como cada año, la Fundación Tripartita para la Formación en el Empleo (FTFE) y los propios recursos de quirónsalud.

Veintinueve de las acciones formativas presenciales fueron acreditadas por la Comisión de Formación Continuada de las Profesiones Sanitarias de la Comunidad de Madrid. Asimismo, y como en años anteriores, se realizaron cuatro cursos en colaboración con el Instituto de Investigaciones Sanitarias, con excelentes resultados.

ACCIONES FORMATIVAS

Competencias Técnicas Asistenciales

- RCP Básica y Avanzada Pediátrica y Neonatal. (4,8 créditos de Formación Continuada de la CFC de las Profesiones Sanitarias de Madrid), Una acción formativa.
- DUE: Capacitación para Realizar Funciones en la Unidad de Reanimación (7,9 créditos de Formación Continuada de la CFC de las Profesiones Sanitarias de Madrid). Cuatro acciones formativas.
- Curso de Citología General. Una acción formativa.
- Gestión Emocional y Relación de Ayuda para la Relación Terapéutica. Parte I. Una acción formativa.

- Gestión Emocional y Relación de Ayuda para la Relación Terapéutica. Parte II. Una acción formativa.
- Fundamentos Teórico-Prácticos para el Manejo de la Vía Aérea para DUEs (2 créditos de Formación Continuada de la CFC de las Profesiones Sanitarias de Madrid). Dos acciones formativas.
- Cuidados del Paciente con Dolor (1,1 créditos de Formación Continuada de la CFC de las Profesiones Sanitarias de Madrid). Dos acciones formativas.
- ECG para DUEs (4,7 créditos de Formación Continuada de la CFC de las Profesiones Sanitarias de Madrid). Una acción formativa.
- Curso Teórico-Práctico de Actualización en Ortesis y Prótesis. Una acción formativa.
- Fundamentos de Investigación Científica en CC de la Salud (2,6 créditos de Formación Continuada de la CFC de las Profesiones Sanitarias de Madrid). Una acción formativa.
- Control Motor y Estabilización Vertebral. Una acción formativa.
- Introducción al Concepto Maitland. (2,5 créditos de Formación Continuada de la CFC de las Profesiones Sanitarias de Madrid). Dos acciones formativas.
- Especialización en la Técnica DNHS (1,7 créditos de Formación Continuada de la CFC de las Profesiones Sanitarias de Madrid). Una acción formativa.
- Utilización de la Plataforma de Equilibrio en Rehabilitación. Dos acciones formativas.
- Fundamentos Teórico-Prácticos para el Manejo de la Vía Aérea (2,8 créditos de Formación Continuada de la CFC de las Profesiones Sanitarias de Madrid). Dos acciones formativas.

RCP (ACREDITADOS POR LA AHA)

- RCP Básica (BLS). Veintisiete acciones formativas.
- RCP Avanzada (ACLS). Diez acciones formativas.

(e-learning)

- Fundamentos de Investigación en Ciencias de la Salud. Una acción formativa.
- Técnico en Cuidados Auxiliares de Hemodiálisis. Una acción formativa.
- Certificación en Electrocardiografía. Una acción formativa.
- El Aux. de Enf. en Cuidados a Pacientes con Patología Cardíaca en Urgencias. Una acción formativa.
- Cirugía Menor en Atención Primaria. Una acción formativa.

(A distancia)

- Certificación en Técnicas de Enfermería ante el Paciente Crítico. Una acción formativa.
- Certificación en Hipertensión Arterial. Una acción formativa.
- Atención Pediátrica para Auxiliares de Enfermería. Una acción formativa.
- Curso Universitario de Urgencias Pediátricas. Una acción formativa.
- Auxiliar de Clínica en Fisioterapia. Una acción formativa.
- Curso Técnico en Naturopatía. Una acción formativa.
- RCP Básica y Avanzada en Niños. Una acción formativa.
- Curso Práctico de Primeros Auxilios para Celadores. Una acción formativa.
- Experto en Análisis de Muestras en el Laboratorio de Microbiología. Una acción formativa
- Auxiliar de Psiquiatría. Una acción formativa.
- Certificación en Analgesia y Sedación. Una acción formativa.

ACCIONES FORMATIVAS

Proyecto T&T

- Impulsando el Cambio. Diecisiete acciones formativas.

SEGURIDAD DEL PACIENTE

(e-learning)

- Gestión de la Seguridad del Paciente y Prácticas Seguras. Una acción formativa

- Introducción a la Seguridad del Paciente. Una acción formativa.

Habilidades Personales

- Técnicas de Relajación. Dos acciones formativas.

PRL

(e-learning)

- Curso Básico de Prevención de Riesgos Laborales. Una acción formativa.
- Gestión de Residuos. Una acción formativa

(A distancia)

- Técnico en Prevención de Riesgos Laborales. Nivel Básico. Una acción formativa.

INVESTIGACIÓN

- Epidemiología y Salud Pública (2,4 créditos de Formación Continuada de la CFC de las Profesiones Sanitarias de Madrid). Una acción formativa.
- Bioestadística (3,2 créditos de Formación Continuada de la CFC de las Profesiones Sanitarias de Madrid). Dos acciones formativas.
- Normas de Buena Práctica Clínica y Desarrollo de Ensayos Clínicos y Salud Pública. (2,5 créditos de Formación Continuada de la CFC de las Profesiones Sanitarias de Madrid). Una acción formativa.

CALIDAD

(e-learning)

- La norma UNE 179007 y su Implantación en Labs. de Reprod. Humana Asistida. Una acción formativa.
- Gestión por Procesos. Una acción formativa.

(Mixta)

- Gestión por Procesos. Una acción formativa.

PROTECCIÓN RADIOLÓGICA

- Capacitación para Dirigir Instalaciones de RX con Fines de Diagnóstico Médico. Una acción formativa.

OFIMÁTICA

- Presentación de Documentos Científicos con MS Word (1,7 créditos de Formación Continuada de la CFC de las Profesiones Sanitarias de Madrid). Una acción formativa.
- La Bibliografía y el Gestor Bibliográfico Mendeley. Una acción formativa.

MIR / PLAN DE FORMACIÓN TRANSVERSAL

- X Jornadas de Integración para Nuevos Residentes. Cuatro acciones formativas.
- Ecografía Clínica en Urgencias. Dos acciones formativas.
- Curso de Suturas para MIR. Una acción formativa
- Atención al Paciente Politraumatizado. Una acción formativa.
- Taller para Tutores de Formación Especializada. Supervisión y Evaluación (1 crédito de Formación Continuada de la CFC de las Profesiones Sanitarias de Madrid). Dos acciones formativas.
- Lectura Crítica de la Literatura Científica (0,9 créditos de Formación Continuada de la CFC de las

Profesiones Sanitarias de Madrid). Una acción formativa.

- Historia Clínica Electrónica y Formación Sanitaria (1,5 créditos de Formación Continuada de la CFC de las Profesiones Sanitarias de Madrid). Una acción formativa.
- Medicina Basada en la Evidencia (1,1 créditos de Formación Continuada de la CFC de las Profesiones Sanitarias de Madrid). Una acción formativa.
- Cómo hacer Presentaciones en Público (1 crédito de Formación Continuada de la CFC de las Profesiones Sanitarias de Madrid). Una acción formativa.

ACCIONES FORMATIVAS

- Metodología de la Investigación (2,2 créditos de Formación Continuada de la CFC de las Profesiones Sanitarias de Madrid). Una acción formativa.
- Uso para Docencia e Investigación de la HCE según la LOPD (1 crédito de Formación Continuada de la CFC de las Profesiones Sanitarias de Madrid). Una acción formativa.
- How to Make Effective Presentations (1 crédito de Formación Continuada de la CFC de las Profesiones Sanitarias de Madrid). Una acción formativa.

Continuidad asistencial



Personal

Hospital	FUNDACIÓN JIMÉNEZ DÍAZ
Dirección Asistencial Atención Primaria	NOROESTE
Director CA	JAVIER DODERO y OSCAR GÓMEZ

Estructura de continuidad asistencial del área

Población del Área de referencia (*)	440.274	
▪ Nivel Riesgo 1 (Total y %)	171.060	39%
▪ Nivel Riesgo 2 (Total y %)	34.708	8%
▪ Nivel Riesgo 3 (Total y %)	11.526	3%
Centros de Salud del Área de referencia	22 de DANO + 1 de DACentro	
Centro de especialidades periféricos	2 (Pontones y Argüelles)	
Centros socio sanitarios:		
▪ Nº de Residencias públicas		
▪ Nº de Residencias concertadas/privadas		
▪ Otros centros susceptibles de coordinación (Enumerar)		52
	2 (Fundación Gotze de discapacitados y Albergue de San Isidro)	

(*) En la estratificación de la página de Crónicos falta el Centro de Salud Imperial y se han extrapolado sus datos según el valor de TSI de junio de 2015

Actividad

Clínica	
Total consultas primeras solicitadas desde AP (fuente HIS)	190.743
▪ Total Consultas Alta resolución (fuente SICYT)	5.941
▪ Total consultas Monográficas (fuente SICYT)	16.068
Total consultas primeras atendidas (de las solicitadas desde AP) (fuente HIS)	172.978
▪ Total Consultas Alta resolución (fuente SICYT)	5.857
▪ Total consultas Monográficas (fuente SICYT)	14.653
Tasa de derivación global /población atendida (fuente e-SOAP/ Dirección Asistencial AP)	559,64 %

Radiología (fuente SICYT)	
Nº Ecografías abdominal solicitadas desde AP	8.040
Nº Mamografías solicitadas desde AP	1.525
Nº Radiografía convencional solicitada desde AP	41.191

CIRCUITO MINI CAP

Ecografías (Si/No)	SÍ
Mamografías diagnósticas (Si/no)	SÍ
Radiología convencional (% del total de prestaciones ofertadas a AP)	SÍ (100% del catálogo de la SERAM)
Otros circuitos alternativos de cita prestaciones. Determinar	

SOSPECHA DE MALIGNIDAD/VALORACIÓN PREVIA ESPECIALISTA:

Tasa de sospecha de malignidad remitida (fuente e SOAP/Dirección Asistencial AP)	2,61 ‰
Porcentaje de sospecha de malignidad evaluada (CDCA)	100%
Tasa de sospecha de valoración previa especialista remitida (fuente e SOAP/Dirección Asistencial AP)	33,28 ‰
Porcentaje de valoración previa especialista evaluada (CDCA)	100%

BALANCE LIBRE ELECCIÓN:

% de Libre elección saliente en el 2015 (fuente CM CAP)	3,40%
% de Libre Elección Entrante en el 2015 (fuente CM CAP)	13,86%

Recursos estructurales para la continuidad asistencial

DIRECCIÓN DE CONTINUIDAD ASISTENCIAL

Puesto orgánico de la Dirección de Continuidad Asistencial (Director de Continuidad, Dirección Médica, Subdirección Médica, etc)	Javier Dodero: Director de Continuidad Asistencial Corporativo del grupo IDCSALUD Oscar Gómez: Subdirector Médico de Continuidad Asistencial
% de actividad dedicada a la Continuidad Asistencial	90%
Áreas de competencia en puestos compartidos	Compartidos ambos con la Continuidad Asistencial del HUIE

ESTRUCTURAS DE CONTINUIDAD

Especialista Consultor			
Total de especialidades con ESPECIALISTA CONSULTOR respecto al total de especialidades (%)			100%
Especialidad	@_consulta (Si/No)	Canal de comunicación	Evaluación/indicadores de actividad
Hematología	SÍ	Correo y e-Consulta	
Endocrinología	SÍ	Correo y e-Consulta	
Radiología	SÍ	Teléfono, correo y e-Consulta	
Unidad del dolor	SÍ	Correo y e-Consulta	
Medicina Interna-Unidad Paciente Complejo	SÍ	Teléfono, presencial, correo y e-Consulta	

Medicina Interna – General	No	Presencial y correo	
Cardiología	No	Teléfono, fax y correo	
Psiquiatría	No	Teléfono, correo y presencial	
Resto de especialidades	No	Correo	

Continuidad Cuidados Enfermeros:	
Procedimiento de Continuidad de cuidados al alta (SI/NO)	Sí
Porcentaje de implantación del informe al alta de enfermería (%)	99%
Enfermera de Enlace (SI/NO)	Sí
▪ Puesto orgánico de la Enfermera Enlace	Sí
▪ % actividad dedicada a Enfermera de Enlace (en tiempo)	95%
Gestores de Casos (SI/NO)	Sí, la propia enfermera de enlace.
Otras figuras de interés para la continuidad asistencial (Especificar)	<p>Enfermera consultora de terapia intravenosa (ETI): para nutrición parenteral domiciliaria y catéteres PICC.</p> <p>- Enfermera consultora de ostomías digestivas y PEG.</p> <p>- Enfermera consultora de la unidad de disfagias: para nutrición enteral domiciliaria.</p> <p>- Enfermera consultora de curas de úlceras vasculares</p> <p>- Enfermera consultora de UPPs y heridas complejas.</p> <p>Enfermera en curas de Traumatología y Plástica.</p> <p>De Ostomias urológicas.</p> <p>De educación diabetologica.</p> <p>La Enfermera de enlace, la enfermera de ostomías, la enfermera de úlceras vasculares y la enfermera de UPP tienen e-Consulta</p>

Telemedicina (completar en caso de desarrollo de actividades en esta área). Ej: Teledermatología, retinografía...	
Especificar	Consulta de ECG urgentes a través de fax y teléfono

Integración Informática		
Historia Clínica Digital (SI/NO)	Sistema: CASIOPEA	
Botón integrador (integración AP Madrid) (SI/NO)	SÍ	
Botón integrador con accesos limitados a "modo consulta" (% respecto total permisos)		
Acceso a Hª Clínica del Hospital desde AP por vía alternativa a botón integrador (SI: ¿Cuál? /NO)	SÍ, a través del Portal del Profesional de Atención Primaria de FJD	
% de profesionales con perfil para acceso a HORUS	MEDICOS	100%
	ENFERMEROS	Enfermera de enlace, enfermeras de apoyo y Supervisoras
	OTROS	Los DCA
Otros aspectos de interés		

Herramientas en Sistemas de Información dedicados a Continuidad Asistencial		
% de implantación de INFORMES EXTERNOS (*)	Alta Hospitalización	100%
	Alta Urgencias	100%
	Alta Enfermería	100%
Tele consultas, Plataformas...	e-Consulta que se accede desde Botón integrador de AP-Madrid y con aviso de respuesta al Buzón de informes externos de AP-Madrid.	
Foros Interconsulta		
Otras (Indicar)	Portal del Profesional de Atención Primaria de la FJD. Portal sociosanitario, para los centros Sociosanitarios. Instalación y configuración del sistema de Videoconferencia SCOPIA en todos los Centros de Salud, para realizar reuniones organizativas y de formación.	

(*) Sólo para hospitales con la herramienta implantada

Formación

Sesiones compartidas en Centros de Salud

Tema	Centro	Fecha
Sesión informativa sobre donación de leche materna	Imperial	16 de febrero

Sesiones compartidas en Hospital

Tema	Fecha
------	-------

Cursos Compartidos

Tema	Fecha
Curso sobre cuidados del paciente con dolor	16-17 de septiembre
Curso de prevención y tratamiento de úlceras por presión y heridas crónicas	20 de octubre
Curso de ECG para DUEs	19-23 de octubre
VII Curso de diagnóstico de la enfermedad celiaca y sensibilidad al gluten	18 de noviembre
Curso de trastornos del sueño en la infancia	2 de diciembre

Jornadas Compartidas

Tema	Fecha
Jornada de actualización en urgencias pediátricas	25 de junio

Programa de formación en Espirometrías: Curso online en la Plataforma "Aula Jiménez Díaz" sobre espirometrías y rotaciones en las Unidades de pruebas

funcionales respiratorias de los Centros de Especialidades de Quintana y Pontones y en FJD.

Investigación

Comunicaciones a Congresos

La enfermera de enlace, una ayuda para el seguimiento del paciente crónico. Póster. VII Congreso Nacional de Atención Sanitaria al paciente crónico, 5-7 de marzo de 2015, Valladolid

La continuidad de cuidados en enfermería, un proyecto hecho realidad. Comunicación oral. XIX Congreso Nacional de Hospitales, 10-13 de marzo de 2015, Alicante

Unidad de cuidados crónicos respiratorios ambulantes. Comunicación oral. Jornada de mejores prácticas de calidad "Equipos que marcan la diferencia", 17 de junio de 2015, Hospital Clínico de Madrid. Obtuvo el premio a la mejor comunicación.

La enfermera de enlace en el siglo XXI: una realidad contrastada. Póster. XXXIII Congreso de la Sociedad Española de Calidad Asistencial. 14-16 de octubre de 2015, Gijón

Publicaciones

Proyectos de Investigación

Determinantes de la aparición y progresión de la EPOC en adultos jóvenes (Early COPD)

Genética y Farmacogenética del Trastorno por Déficit de Atención e Hiperactividad (TDAH) en niños de la población española.

Proyecto de investigación de Psiquiatría: Proyecto de investigación International Latino Research Partnership (ILRP)

Innovación (Proyectos Asistenciales Compartidos)

Proyecto

Título	Unidad del Paciente Complejo
Área (especialidad)	Medicina Interna
Centros Implicados	Aravaca, Isla de Oza, M ^a Auxiliadora, Valdezarza, Casa de Campo y Palma
Fecha Inicio del Proyecto	Finales de 2014
Breve descripción	Proyecto de manejo multidisciplinar y específico de pacientes pluripatológicos seleccionados, mediante la asignación de un internista a cada CS para la coordinación con Primaria de la asistencia, creación de una consulta monográfica y e-Consulta

Proyecto

Título	Unidad Osteoarticular
Área (especialidad)	Rehabilitación, Traumatología y Reumatología
Centros Implicados	Representación de médicos de familia, enfermeras y fisioterapeutas de DANO. Representantes del a dirección asistencial
Fecha Inicio del Proyecto	4º trimestre 2015
Breve descripción	El primer documento de manejo conjunto ha sido: Hombro doloroso En 2016 seguirán fascitis plantar, epicondilitis, lumbalgia, ...

Participación en comisiones

Comisiones compartidas AP-Hospital

Comisión de Coordinación Asistencial en Farmacoterapia
Comisión de Continuidad Asistencial DANO
Comisión de Continuidad Asistencial de Sector
Comisión mixta de Continuidad Asistencial ampliada DANO-FJD
Comisión de Continuidad de cuidados
Comisión de Paliativos con ESADP y equipo de AECC
Comisión de lactancia

Participación de la DCA en Comisiones Hospitalarias

Comisión de Dirección
Comisión de Atención al Dolor
Comisión de Lactancia
Comisión de Infecciones, Profilaxis y Política Antimicrobiana
Comisión de Farmacia
Comisión de Farmacia Interhospitalaria de los hospitales de IDCSALUD
Paliativos/ESADP
Comisión de Calidad percibida

Participación de la DCA en Comisiones de AP

Comisión de Coordinación Asistencial en Farmacoterapia

Protocolos consensuados o revisados en 2015

Lugar en la terapéutica de Olmesartán en el tratamiento de la HTA
Lugar en la terapéutica de Denosumab en la prevención de fracturas en mujeres postmenopáusicas
Protocolo de manejo compartido Atención Primaria-Servicio de Endocrinología: Diabetes Mellitus
Criterios de utilización de Fármacos hipolipemiantes

Líneas de trabajo propuestas durante 2015

Plan de Hipolipemiantes: Sesiones, documento resumen y seguimiento del gasto evitado.
Plan de ARA-II: Elaborar y difundir documentos sobre el uso eficiente de Olmesartan.
Plan de Osteoporosis: Difusión. Elaborar y difundir documentos sobre el uso eficiente de Denosumab.
Plan de antidiabéticos orales: Crear grupo de trabajo y elaborar hoja resumen de antidiabéticos orales.

PLAN DE MEJORA DE LA ENTREGA Y REGISTRO DE MEDICACIÓN AL ALTA EN LA URGENCIA, SEGÚN LA RESOLUCIÓN 417/08 DE LA VICECONSEJERÍA DE ASISTENCIA SANITARIA

Existencia del Plan de Mejora de Entrega de Medicación al alta en urgencias (adjuntar)	Sí
Porcentaje de cumplimiento de las acciones recogidas en el mismo (detallar)	Inclusión en la historia de urgencias de un clic de obligado cumplimiento si se entrega o no la medicación. Pregunta sobre si se le entregó medicación o no en la encuestas NPS a los pacientes que han acudido al servicio de urgencias
Fecha de última revisión del Plan	Junio 2015

Accesibilidad al catálogo de pruebas diagnósticas

Accesibilidad al catálogo de pruebas diagnósticas	
% Pruebas de nivel A con acceso libre	100%
% Pruebas de nivel A acceso con recomendaciones	100%
% Pruebas de nivel B acceso con protocolo centralizado	No hay protocolos centralizados

Participación del DIRECTOR DE CONTINUIDAD ASISTENCIAL en grupos de trabajo

Grupo de trabajo	
Área (especialidad)	Oscar Gómez en Grupo de T. de Laboratorio de la DG de Primaria (inactivo desde hace más de 2 años)
Ámbitos implicados	
Fecha Inicio del GT	
Breve descripción	
Fases realizadas	
Fases pendientes	
Resultados	

Acciones de Continuidad Asistencial en el ámbito social

ACCIONES	
Centros Implicados	
Fecha Inicio del Proyecto	
Breve descripción	
Resultados	

Otras actividades desarrolladas en la Sociedad

Servicio de Acompañamiento a Pacientes Ambulantes con Discapacidad (APAD).

Conciertos mensuales de “música en vena”, en radioterapia, hospital de día, rehabilitación, ...

Colaboración con la Asociación Cusay (dan Reiky a pacientes oncológicos a lo largo del año).

Colaboración con la Fundación de Tenis Madrileño, dan clases a los niños ingresados, a lo largo del año.

Jornada del Tercer aniversario del Foro Nacional de Pacientes, 17 de marzo.

Maratón de donación de sangre, 25-27 de marzo.

Día mundial del cáncer de colon, mesa informativa en colaboración con AECC, 31 de marzo.

Jornada Divulgativa de Medicina genética, 23 de abril.

Mesas informativas para divulgación e información del Día Mundial de la Higiene de Manos, 7 de mayo.

Jornadas para pacientes y familiares con enfermedad celiaca, 8 de mayo.

Mesas informativas por el día mundial sin tabaco, 29 de mayo.

Reunión informativa con familias de niños con epilepsia en el Día Internacional de la Epilepsia, en colaboración Asociación Madrileña de Epilepsia y Fundación Purple Day y participamos en una Jornada Divulgativa sobre Epilepsia, mes de mayo.

Charlas informativas a profesores de colegios sobre la epilepsia y cómo actuar ante una crisis convulsiva (se ha ofertado esa posibilidad a todos los colegios que tengan a un alumno escolarizado con epilepsia).

Presentación del libro sobre el Síndrome de Rett (Asociación Rett), 29 de mayo.

Sesión informativa sobre prevención del tabaquismo, 1 de junio.

Presentación de la biopsia líquida para el tratamiento del cáncer colorrectal. Europacolón, 15 de junio.

Jornada de Hematología para pacientes y familiares, AEAL (Asociación de pacientes linfoma, mieloma, leucemias), 23 de junio.

Charla-concierto enmarcada en el proyecto “Pon música al DCA” (Daño Cerebral Adquirido), para pacientes y familiares con participación de la Asociación MúsicaAvanza y el servicio de Rehabilitación, 18 de septiembre.

Celebración del Albino Day, reunión de pacientes, asociaciones, expertos clínicos e investigadores de distintos Servicios: Genética, Oftalmología, Dermatología y Hematología, nacionales e internacionales en colaboración con CNB, CSIC, CIBERER, 2 de octubre.

Charla informativas para pacientes en la Semana de la lactancia materna: Técnica de lactancia y manejo de complicaciones, Lactancia y trabajo, Extracción y conservación de la leche materna, 6, 7 y 8 de octubre.

Co-coordinadores del proyecto "Epilepsia cóncela", en colaboración con Asociación Pediatría Madrid y Zona Centro que consiste en concienciación sobre epilepsia a profesores y alumnos. Se presentó en Caixaforum el día 20 de octubre y en el Colegio San José 16 de noviembre.

Charla-Taller sobre deglución en patologías neuromusculares, en la Fundación Numen, 14 de noviembre.

Charla a padres de niños con epilepsia. En colaboración con la Asociación Mar de Somnis, 16 de noviembre.

Charla para pacientes, familiares y cuidadores: Vivir con la EPOC, 17 de noviembre.

Curso sobre Enfermedad Celiaca, en colaboración con la Asociación Madrileña de Celiacos y sensibles al gluten, 18 de noviembre.

Sesión informativa para pacientes y familiares en la Celebración del Día Nacional del paciente

anticoagulado, en colaboración con las asociaciones FEASAN y AMAC, 18 de noviembre.

Jornadas de difusión de la genética para alumnos de 2º de Bachillerato del Colegio de las Escuelas Pías de Carabanchel en el Servicio de Genética, 4 y 11 de diciembre.

Proyectos de futuro

Proyecto	
Título	Plan de Residencias
Área (especialidad)	En el marco de la "Estrategia de Crónicos de la CM". M.Interna, Geriatria, Neurología, Atención Primaria
Centros Implicados	Centros sociosanitarios con profesionales sanitarios en plantilla
Fecha prevista de Inicio del Proyecto	Enero 2016
Breve descripción	En el marco de la Estrategia para la atención a pacientes con enfermedades crónicas de la CM, tenemos como objetivo prestar una atención integral al paciente complejo institucionalizado en coordinación con su médico de Atención Primaria, médico de la residencia y servicios sociales.

Otras Actividades de Interés

Rotación de profesionales médicos y enfermeros de Atención Primaria en el Hospital.
Colaboración en la formación de las Enfermeras Internas Residentes de la DANO (de FJD y HPH).

Emblemas de honor



Emblemas de honor

Este año los profesionales que cumplen 25 años de trabajo en la Fundación Jiménez Díaz son:

AGUADO APARICIO, CARMEN	JIMENEZ DEL CASTILLO, MARIA DE
AGUIRRE HERAS, MIGUEL ANGEL	JIMENEZ HERVAS, RICARDO
ALAMO ROMERO, JUANA	JIMÉNEZ HERVAS, JUAN CARLOS
ALBANDOZ ROMERO, DOLORES	LARA ARRIBAS, CARMEN
ALEGRE VELASCO, M PAZ	LOBATO PEÑO, ANA MARIA
ALONSO SANCHEZ, MARIA LUISA	LOPEZ ALVAREZ, CARMEN
AMADOR CASTRO, ANA ISABEL	LOPEZ POZA, MARIA MAR
AMADOR LOPEZ, NURIA	LOPEZ SANTIAGO, AZUCENA
ARCE OBIETA, JOSE MIGUEL	MARTIN GUTIERREZ, PURIFICACION
BAEZA PALANCAS, JOSEFINA	MARTINEZ DESCALS, ASUNCION
BELTRAN MOTIÑO, CONSUELO	MARTINEZ GONZALEZ, M.TERESA
CALAHORRA FERNANDEZ, FCO. JAVI	MARTINEZ NAVARRO, CARMEN
CARRETERO POLO, ELENA	MATA VEGA, SALVADOR
COLLANTES ZUNZUNEGUI, CARLOS	MATEOS SOLARES, SUSANA
CRESPO SERRANO, MARIA DEL MAR	MEDINA AROCA, MANUELA
DE LA TORRE ALMANSA, DAVID	MOLINA AMADOR, JOAQUINA
DE LAS HERAS GOZALO, MANUEL	MOTA CUESTA, ROSA GRANADA
DIAZ ANDRES, JUAN JOSE	NAVAS NAVARRO, ANGEL
EGIDO HERRERO, CRISTINA	NUÑEZ RUBIO, MANUELA
ESPACIO CALVO, JULIANA	ORTES IBARES, MARCO ANTONIO
ESPINOZA PEREZ, JAIME A	PAJARES PASCUAL, OLGA
FERNANDEZ FLORES, DEYSSI MARIA	PASTOR RUBIN DE CELIS, TERESA
FERNANDEZ SANCHEZ, OLGA M	PECES BARBA ROMERO, GERMAN
GARCIA CONEJERO, MARIA NIEVES	PEREZ CATENA, JUANA
GARCIA LIEBANA, VICENTE	PEREZ PANTOJA, LOURDES
GARCIA RUIZ ESPIGA, PEDRO JOSE	PEREZ PEREZ, JUAN MARCOS
GARCIA SANDOVAL, BLANCA	PORRES CUBERO, M AMELIA
GAVIN SANCHO, ANGELES	RAMOS VITAL, CRISTINA
GOMEZ AMOR, VICENTE	REDONDO PEREZ, MANUELA
GOMEZ PRIETO, MARIA PILAR	RODRIGUEZ BERMEJO GUIJO, CARME
GONZALEZ ARJONA, LOURDES	RODRIGUEZ JOVER, MARIA ALBA
GUERRERO STRACHAN AGUILAR, MAR	SAN JOSE COLORADO, M. BELEN
GUTIERREZ GUTIERREZ, ROSA	SANCHEZ PASCUAL, MERCEDES
GUZMAN GIL, NIEVES	URCELAY SEGURA, VIRGINIA
IGLESIAS RUIZ CAPILLAS, CRISTI	VALENCIA LOPEZ, M ANGELES
INFANTES BARBERO, FERNANDO	VIEJA BEMBIBRE, CARMEN DE LA
IRAZABAL SANTAMARIA, JOSEFA	

Créditos



Avda. Reyes Católicos, 2
28040 – Madrid
Memoria 2014
© **Fundación Jiménez Díaz U.T.E.**

COORDINACIÓN

Dr. Carlos Cenjor Español (Director Médico FJD)
Dra. Ana Leal Orozco (Subdirectora Médica FJD)
Departamento Corporativo de Marketing y Relaciones con Pacientes

EDICIÓN ELECTRÓNICA

[Lift Up Media](#)