



# Capiro Fundación Jiménez Díaz

Memoria de Actividad 2010

Asistencia  
Docencia  
Investigación



**E**s para mí un honor presentar la Memoria Anual de la Fundación Jiménez Díaz correspondiente al ejercicio 2010, año en el que se cumple nuestro 75 aniversario. Las cifras que aquí aparecen, recogen nuestra actividad de forma clara y objetiva, pero lo que me gustaría reflejar con estas líneas es cómo detrás de esas cifras existe algo mucho más importante, nuestra forma de entender el servicio que queremos ofrecer como Institución a los pacientes.

Guiados por los pilares básicos de la Fundación Jiménez Díaz, la calidad asistencial, la docencia y la investigación médica, trabajamos siempre buscando la mejora y el avance en estas tres áreas.

Durante el pasado 2010 y gracias al trabajo y esfuerzo de nuestros profesionales, hemos aumentado el número de altas y complejidad del hospital a la vez que disminuimos la estancia media.

Como ejemplo de mejora en el servicio que reciben los usuarios, hemos desarrollado proyectos como el de "Trato y tratamiento" y el "proyecto 15x15", que tiene como objetivo mejorar los tiempos de citación y espera al acudir a las consultas. La consecución de estas metas se consigue con ayuda de la tecnología y la coordinación entre los diferentes Servicios.

Apostamos por trabajar bajo el modelo de autoevaluación en calidad EFQM, lo que nos llevó a recibir en junio el "Reconocimiento 2010 al Impulso EFQM para la Fundación Jiménez Díaz, por su decidida iniciativa de utilizar el Modelo EFQM para confirmar la excelencia en su centro".

Pero el reconocimiento para nosotros más importante es el de nuestros pacientes que, no sólo ejerciendo su derecho a la Libre Elección siguen apostando por la Fundación Jiménez Díaz sino que, a través de las encuestas periódicas y la disminución de reclamaciones recibidas se ve reflejada la mejora continua producida en la satisfacción de los pacientes.

En el 2010 hemos trabajado también para mejorar nuestra labor docente como Hospital Universitario adscrito a la Universidad Autónoma de Madrid con la cual se firmará el nuevo convenio de colaboración en este 2011.

En cuanto al tercero de nuestros pilares, la investigación, el mayor de los logros conseguidos en 2010 ha sido la Acreditación por parte del Ministerio de Ciencia e Innovación de nuestro Instituto de Investigación Sanitaria. La creación de un nuevo Instituto de Investigación Sanitaria requiere la agrupación territorial de investigadores y metodologías de ciencias básicas y clínicas procedentes de distintas instituciones, tanto públicas como privadas; y que todo ello se aglutine en torno a un hospital universitario.

A la vista de estos resultados y logros no me queda más que dar las gracias a los profesionales de la FJD que hacen posible todo esto día a día y a las cientos de ciudadanos, usuarios, instituciones y profesionales de todos los ámbitos que, cada vez más, depositan su confianza en esta Institución.

**Juan Antonio Álvaro de la Parra**  
Gerente de la Fundación Jiménez Díaz

# Órganos Rectores



## PATRONATO

---

**PRESIDENTE**  
JULIO R. VILLANUEVA

**VICEPRESIDENTE 1ª**  
VICTOR MADERA NÚÑEZ

**VICEPRESIDENTE 2º**  
EUGENIO MARTÍNEZ JIMÉNEZ

**VOCALES**  
MARIO ALONSO AYALA  
FRANCISCO CASTELLANO REAL  
JUAN F. CORONA RAMÓN

**GERENTE**  
JUAN ANTONIO ALVARO DE LA PARRA

**DIRECTOR MÉDICO**  
LUIS GUINEA ESQUERDO (HASTA JUNIO 2010)  
JOSÉ F. FABREGAT SANCHO

**SECRETARIO**  
CELSO GONZÁLEZ GARCÍA

**VICESECRETARIA**  
ROSA M. MENÉNDEZ MARTÍN

## COMITÉ DE GERENCIA FUNDACIÓN JIMÉNEZ DÍAZ-UTE

---

**PRESIDENTE**  
EUGENIO MARTÍNEZ JIMÉNEZ (FJD)

**VOCALES**  
XOSÉ CARLOS ABAL LÓPEZ-VALEIRAS (CAPIO)  
MARIO ALONSO AYALA (FJD)  
JUAN ANTONIO ALVARO DE LA PARRA (FJD)  
FRANCISCO CASTELLANO REAL (FJD)  
JUAN F. CORONA RAMÓN (FJD)  
LUIS JAVIER GARCÍA MUÑOZ (CAPIO)  
JUAN CARLOS GONZÁLEZ ACEBES (CAPIO)  
VICTOR MADERA NÚÑEZ (CAPIO)  
JORGE MON GARCÍA (CAPIO)  
JOSÉ Mª PINEDO NORIEGA (CAPIO)  
JULIO R. VILLANUEVA (FJD)

**SECRETARIO**  
CELSO GONZÁLEZ GARCÍA

## GERENCIA

---

**GERENTE**  
JUAN ANTONIO ALVARO DE LA PARRA

**ADJUNTO A LA GERENCIA:**  
JESÚS MARÍA RODRÍGUEZ ALEJANDRE

**RESPONSABLE DE CALIDAD**  
MARTA GONZÁLEZ CONTRERAS

**JEFE DE ATENCIÓN AL PACIENTE**  
ANA MARÍA LOBATO PEÑO

## DIRECCION MÉDICA

---

**DIRECTOR MÉDICO**  
LUIS GUINEA ESQUERDO (HASTA JUNIO 2010)  
JOSÉ F. FABREGAT SANCHO

**DIRECTOR DE CONTINUIDAD ASISTENCIAL**  
JAVIER DODERO DE SOLANO

**SUBDIRECTOR MÉDICO**  
ÓSCAR GÓMEZ MARTÍN

**SUBDIRECTORA INVESTIGACIÓN**  
CARMEN AYUSO GARCÍA

**SUBDIRECTORA DOCENCIA**  
MERCEDES RUIZ MORENO  
**JEFE BLOQUE QUIRÚRGICO**  
ANGEL CELDRÁN URIARTE

**SUBDIRECTOR SECTOR PRIVADO**  
JAVIER FLANDES ALDEYTURRIAGA

**COORDINADOR LABORATORIO**  
RICARDO FERNÁNDEZ ROBLAS

**COORDINADORA DE ADMISIÓN**  
MARISA SÁNCHEZ NORIEGA

## DIRECCIÓN DE ENFERMERÍA

---

**DIRECTORA DE ENFERMERÍA**  
NATIVIDAD COMES GORRIZ

**SUBDIRECTORA**  
CARMEN NIETO ALVÁREZ

COORDINADORA DE DIRECCIÓN DE ENFERMERÍA  
JUANA SAEZ ORTEGA

### **DIRECCIÓN ECONÓMICO-FINANCIERA**

---

DIRECTORA DE ADMINISTRACIÓN  
ANA POSADA PÉREZ

DIRECTORA DE CONTROL DE GESTIÓN Y AUDITORIA  
INTERNA  
CRISTINA SÁNCHEZ GÓMEZ

### **DIRECCIÓN COMPRAS Y SERVICIOS GENERALES**

---

DIRECTORA SERVICIOS GENERALES  
DOLORES PITA TENREIRO

ADJUNTO A LA DIRECCIÓN DE SERVICIOS GENERALES  
PEDRO IRIGARAY (CORPORATIVO CAPIOSER)

DIRECTOR DE COMPRAS  
RICARDO NIETO MATE (CORPORATIVO – CAPIOSER)

### **DIRECCIÓN DE MARKETING**

---

DIRECTOR DE MARKETING (CORPORATIVO)  
FRANCISCO MARÍN CLAVERO

COORDINADORA MARKETING  
MARÍA CRUZ GARCÍA RUEDA

SARA SANTA-CRUZ GARCÍA-NIETO  
BRENDA BARBERO DEL TORO

### **DIRECCIÓN COMERCIAL**

---

DIRECTOR COMERCIAL  
RAFAEL ALFONSO OCHOTORENA

### **DIRECCION DE PERSONAL**

---

DIRECTOR DE PERSONAL  
LUIS GALÁN LÓPEZ

### **DIRECCIÓN DE COMUNICACIÓN**

---

DIRECTOR DE COMUNICACIÓN  
JULIO FERNÁNDEZ-LLAMAZARES HERRERA  
(CORPORATIVO)

### **SALUD LABORAL Y PREVENCIÓN**

---

JEFE DE SERVICIO  
MARÍA TERESA DEL CAMPO BALSA  
JOSÉ MIGUEL VILLAMOR MIELGO

### **ASESORÍA JURÍDICA**

---

ASESOR JURÍDICO  
LUIS ORTEGA ALBA

### **DIRECCIÓN SISTEMAS INFORMACIÓN**

---

DIRECTOR SISTEMAS INFORMACIÓN  
PABLO JOSÉ RUIZ ARCONES

SUBDIRECTOR  
ANTONIO HERRERO GONZÁLEZ

### COMITÉ DE CALIDAD PERCIBIDA

#### PRESIDENTA COMITÉ

ANA LOBATO (COORDINADORA DEL SERVICIO DE ATENCIÓN AL PACIENTE)

#### SECRETARIA COMITÉ

GONZÁLEZ, MARTA (UNIDAD DE CALIDAD)

#### VOCALES

JESÚS MARÍA RODRÍGUEZ (ADJUNTO GERENCIA)

DR. FABREGAT SANCHO (DIRECTOR MÉDICO)

JAVIER DODERO (SUBDIRECTOR MÉDICO)

NATIVIDAD COMES (DIRECTORA DE ENFERMERÍA)

MARISA SÁNCHEZ NORIEGA (COORDINADORA DE ADMISIÓN)

CARMEN FUENTE BLANCO (UNIDAD DE CALIDAD)

ADORACIÓN GARCÍA CARRILLO (SUPERVISORA ENFERMERÍA)

M<sup>a</sup> VISITACIÓN BRIZ (SUPERVISORA ENFERMERÍA)

CARMEN LACUESTA (JEFE ÁREA HOSTELERA)

DOLORES PITA TENREIRO (DIRECTORA DE SERVICIOS GENERALES Y COMPRAS)

### COMISIÓN DE DOCENCIA

#### PRESIDENTA DE LA COMISIÓN DE DOCENCIA

##### JEFA ESTUDIOS

MERCEDES RUIZ MORENO

#### SECRETARIO

ALFONSO GAYO GARCÍA

#### VOCALES-TUTORES

MIGUEL ANGEL ALCALÁ LLORENTE

ENRIQUETA BERNAL SÁNCHEZ

RICARDO FERNÁNDEZ ROBLAS

JOAQUÍN GARCÍA CAÑETE

ANA M<sup>a</sup> LEAL OROZCO

REPRESENTANTE-COMISIÓN CLÍNICA, DOCENCIA, INVESTIGACIÓN Y FORMACIÓN CONTINUADA.

#### VICEPRESIDENTE DE LA COMISIÓN DE DOCENCIA

MIGUEL DE GÓRGOLAS HERNÁNDEZ-MORA

#### VOCALES MIR

JULIO BONIS SANZ (MEDICINA FAMILIAR Y C.)

FRANCISCO JAVIER GUERRA BLANCO

NATALIA RAMÍREZ MERINO (ONCOLOGÍA MÉDICA)

LAURA GARRIDO GARCÍA (ORL)

#### VOCAL CAM

M<sup>a</sup> DEL CARMEN ALVAREZ CASTILLO (ÁREA 7)

COORDINADOR UNIDAD DOCENTE-MEDICINA FAMILIAR Y C.

EMILIO CERVERA BARBA (ÁREA 7 A.P.)

### COMISIÓN DE FORMACIÓN CONTINUADA 2009

ÁLVAREZ REMETERÍA, RAFAEL

ARCE OBIETA, JOSÉ MIGUEL

CÁMARA GARCÍA, JUAN

DEL CAMPO BALSÀ, TERESA

CHECA VENEGAS, M<sup>a</sup> JOSÉ

CHOUKHAL, NADIA

DELGADO SAN MARTÍN, MÓNICA

FERNÁNDEZ NIETO, M<sup>a</sup> MAR

GALÁN CARRILLO, LUIS

GARCÍA SANDOVAL, BLANCA

GAYO GARCÍA, ALFONSO

GONZÁLEZ CONTRERAS, MARTA

GUTIÉRREZ GARCÍA, M<sup>a</sup> DOLORES

JIMÉNEZ SANTOS, GERMÁN-DOUGLAS

MONTEJANO CLOUTÉ, PILAR

MUÑIZ BATISTA, DOLORES

PANADERO ESTEBAN, M<sup>a</sup> ISABEL

PÉREZ MÁRQUEZ, MANUEL

RADO PERALTA, SANDRA CECILIA

RAMIRO RAMIRO, ESTHER

RODRÍGUEZ FRANCO, PEDRO

RODRÍGUEZ NIETO, M<sup>a</sup> JESÚS

RUIZ MORENO, MERCEDES

SÁEZ ORTEGA, JUANA M<sup>a</sup>

SÁNCHEZ GIL, CONSUELO

SÁNCHEZ SANZ, DANIEL

SERRANO POYATO, CARMEN

VÉLEZ GÓMEZ, ROSA

VILLACAMPA AUBÁ, JOSÉ MIGUEL

ZAMORA CAMACHO, FCO. JAVIER

### COMISIÓN DE ESTUDIANTES UNIDAD DOCENTE FJD-UAM

---

#### PRESIDENTA

MERCEDES RUIZ MORENO

#### COORDINADOR

FÉLIX MANZARBEITIA ARAMBARRI  
SANTIAGO CIFUENTES SULZBERGER  
ADELA ROVIRA LOSCOS  
BENJAMÍN PÉREZ VILLACASTÍN

#### REPRESENTANTE PROFESORES ASOCIADOS

NIEVES DOMÍNGUEZ GARRIDO

#### DELEGADOS

BORJA MUÑOZ NIHARRA  
ISAAC DAIMIEL NARANJO  
VERÓNICA GUILLÓ MORENO  
SARA CHINCHILLA LANGEER  
ELENA VACAS SÁNCHEZ  
RAFAEL MONTEJANO MILNER

#### SECRETARIA TÉCNICA

MARÍA DEL MAR JERICÓ GÓMEZ

### COMISIÓN ESTUDIANTES EUE-CAPIOFJD

---

#### COORDINADORA

MERCEDES RUIZ MORENO  
ESPERANZA VÉLEZ VÉLEZ  
CARMEN FUENTES  
M<sup>º</sup> ÁNGELES MATESANZ  
M<sup>º</sup> JOSÉ ZUMALACÁRREGUI  
PALOMA RODRIGUEZ GÓMEZ  
RICARDO FERNÁNDEZ ROBLAS

#### DELEGADOS DE CURSO1º

MARÍA DELCARMEN ENGUITA CANO  
BEATRIZMAGRO DEL POZO

#### DELEGADOS DE CURSO 2º

ARÁNZAZU HERNÁNDEZ DE PABLOS  
JOSÉ MORENO GARCÍA

#### DELEGADOS DE CURSO3º

MARTA FERNÁNDEZ PINILLA  
ALICIA RODRÍGUEZ LÓPEZ-OLIVA

### COMISIÓN DE INVESTIGACIÓN

---

#### PRESIDENTE

CARMEN AYUSO GARCÍA

#### SECRETARIA

MARÍA VICTORIA DEL POZO ABEJÓN

#### VOCALES

PEDRO ESBRIT ARGÜELLES (HASTA 19/05/2010)  
ALBERTO ORTIZ ARDUÁN  
MIGUEL GORGOLAS HERNÁNDEZ-MORA  
(HASTA 04/11/2010)  
MANUEL DOMINÉ GÓMEZ  
JOSÉ MARÍA SERRATOSA FERNÁNDEZ  
IGNACIO GADEA GIRONÉS  
RAQUEL LARGO CEREZO  
LEANDRO SORIANO GUILLEN  
GERMÁN PECES BARBA

CARMEN GÓMEZ GUERRERO

FEDERICO ROJO

OSCAR LORENZO (DESDE 17/02/2010)

ANA MEGIAS (DESDE 17/02/2010)

PETER WOLFGANG (DESDE 01/07/2010)

#### INVITADAS

TERESA ECHANIZ (DESDE 16/04/2010) GESTORA IIS-FJD

MARTA JIMÉNEZ ARROYO (DESDE 15/04/2010)

FUNDACIÓN CONCHITA RÁBAGO

#### SECRETARIA DE ACTAS

NIEVES MARTÍNEZ (HASTA 30/06/2010)

MARIA GUERRA LUCAS (DESDE 01/07/2010)

### COMITÉ DE ÉTICA ASISTENCIAL FJD/HIE

VOCALES PERTENECIENTES LA FUNDACIÓN JIMÉNEZ DÍAZ

#### ASISTENCIALES

##### FACULTATIVOS

IGNACIO GADEA GIRONÉS (MICROBIOLOGÍA)  
PRESIDENTE  
OLGA SÁNCHEZ-VILAR BURDIEL. (ENDOCRINOLOGÍA)  
– VICEPRESIDENTA  
JULIO ALBISUA SÁNCHEZ (NEUROCIROLOGÍA)  
JOSÉ MIGUEL ARCE OBIETA. (DOCUMENTACIÓN)  
ANA LEAL OROZCO (PEDIATRÍA)  
CÉSAR PÉREZ CALVO. (UV).  
SONIA RIVAS. HIDALGO. (CIRUGÍA DIGESTIVO)  
RAQUEL MATA SERNA. (HEMATOLOGÍA)  
MARÍA MARTÍNEZ VIGO. (PSIQUIATRÍA)

##### ENFERMERÍA

M<sup>º</sup> ÁNGELES ROJO UGENA (ONCOLOGÍA TURNO TARDE)

ÁNGELA GONZÁLEZ HERNÁNDEZ (RECUPERACIÓN)  
ASCENSIÓN BASTANTE BALBUENA (UVI)

#### NO ASISTENCIALES

MARTA GONZÁLEZ CONTRERAS - UNIDAD CALIDAD.  
ANA MARÍA LOBATO PEÑO – ATENCIÓN AL PACIENTE  
LUIS ORTEGA ALBA – ASESOR JURÍDICO  
CARLOS LANUZA PORCAR – CAPELLÁN FJD  
ROSA MENÉNDEZ MARTÍN –GERENCIA FJD –  
SECRETARIA CEAS

#### AJENOS A LA INSTITUCIÓN

EUSEBIO SERRANO – USUARIO  
ANA ABAD VELASCO USUARIA  
ERNESTO GONZÁLEZ GARCÍA (CATEDRÁTICO UCM)  
JUAN MARTÍN ZARZO

#### HOSPITAL INFANTA ELENA DE VALDEMORO

DR. FRANCISCO JAVIER RUIZ HORNILLOS  
DRA. MARÍA HERRERO ABIÁN

### COMISIÓN DE FARMACIA Y TERAPÉUTICA

DR. LUIS GUINEA ESQUERDO (DIRECTOR MÉDICO).  
HASTA EL 30 DE JUNIO DE 2010.  
DR. JOSÉ FRANCISCO FABREGAT SANCHO (DIRECTOR  
MÉDICO). DESDE JULIO DE 2010.  
DR. FRANCISCO JAVIER DODERO DE SOLANO  
(DIRECTOR DE CONTINUIDAD ASISTENCIAL).  
DR. OSCAR GÓMEZ MARTÍN (SUBDIRECTOR DE  
CONTINUIDAD ASISTENCIAL).  
DR. F. JAVIER BÉCARES MARTÍNEZ (FARMACIA).  
PRESIDENTE  
DRA. MACARENA BONILLA PORRAS (FARMACIA).  
SECRETARIA.  
DRA. SONIA ALBERTOS RUBIO. (APARATO  
DIGESTIVO.)  
DR. MIGUEL ANGEL ALCALÁ LLORENTE (UVI)  
DRA. MERCEDES BERNÁCER BORJA (PEDIATRÍA).  
HASTA OCTUBRE DE 2010.

DRA. M<sup>º</sup> NIEVES DOMINGUEZ GARRIDO (PEDIATRÍA).  
DESDE OCTUBRE DE 2010.  
DR. ANTONIO BLANCO GARCÍA (MEDICINA INTERNA-  
URGENCIAS)  
DRA. VICTORIA CASADO ECHARREN (ONCOLOGÍA  
MÉDICA)  
DR. GABRIEL HERRERO-BEAUMONT CUENCA  
(REUMATOLOGÍA)  
DRA. PILAR LLAMAS (HEMATOLOGÍA)  
DR. FRANCISCO JAVIER RODRIGO TIRADO  
(ANESTESIOLOGÍA)  
DRA. M<sup>º</sup> JESÚS RODRÍGUEZ NIETO (NEUMOLOGÍA)  
DÑA. CARMEN SÁNCHEZ GUERRA (ENFERMERÍA)  
DÑA. CARMEN TRILLO CIVANTOS (ENFERMERÍA)  
DR. VORWALD PETER WOLFGANG. (CIRUGÍA  
GENERAL)

### COMISIÓN DE INFECCIONES, PROFILAXIS Y POLÍTICA ANTIBIÓTICA

#### PRESIDENTE

LUIS GUINEA (HASTA JULIO)  
JOSÉ F. FABREGAT (DESDE JULIO)

#### VICEPRESIDENTE

JOSÉ F. FABREGAT (HASTA JULIO)

#### SECRETARIO

JAIME ESTEBAN MORENO



**VOCALES**

RICARDO FERNANDEZ ROBLAS  
ALFREDO BADÍA YÉBENES  
CARMEN CORPAS  
CARMEN LACUESTA  
JOAQUÍN GARCÍA CAÑETE  
MARTA GONZÁLEZ CONTRERAS  
CÉSAR PÉREZ CALVO  
MARÍA ÁNGELES PÉREZ SAENZ

MARÍA DEL PINO RUIZ PEREIRA  
EVA CASTILLO (HASTA ABRIL)  
ÁNGELA FLORES JUBERÍAS (DESDE ABRIL HASTA SEPTIEMBRE)  
INÉS SAAVEDRA GARCÍA (DESDE SEPTIEMBRE)  
TERESA DEL CAMPO Balsa  
MERCEDES BERNÁCER BORJA (HASTA OCTUBRE)  
ANA JIMÉNEZ (DESDE OCTUBRE)  
MARÍA VALDAZO ROJO

**COMISIÓN DE CALIDAD EN ONCOLOGÍA RADIOTERÁPICA**

---

JOSÉ FRANCISCO FABREGAT SANCHO  
MARTA GONZALEZ CONTRERAS  
ANA PÉREZ CASAS  
M<sup>a</sup> ANGELES GARCIA CASTEJÓN  
JOSÉ VARA SANTOS

JESÚS OLIVERA VEGAS  
FCO. JAVIER LUNA TIRADO  
CRISTINA NUÑEZ DE VILLAVICENCIO  
SILVIA GÓMEZ-TEJEDOR ALONSO  
M<sup>a</sup> ANGELES CRESPO SANCHEZ

**COMISIÓN DE TRASPLANTES**

---

**PRESIDENTE**

JUAN JOSÉ PLAZA PÉREZ (HASTA EL 1/9/2010)  
ANA MARÍA RAMOS VERDES

**COORDINADORA DE TRASPLANTES**

BEATRIZ MATESANZ SANTIAGO

**VOCALES**

LUIS GUINEA ESQUERDO (HASTA JUNIO 2010)  
JOSÉ F. FABREGAT SANCHO  
CÉSAR PÉREZ CALVO

LUIS MUÑOZ ALAMEDA  
CARMEN GONZÁLEZ ENGUITA  
IGNACIO JIMÉNEZ ALFARO  
ENRIQUE FERNÁNDEZ PAREDES  
PILAR LLAMAS SILLERO  
JOAQUÍN DÍAZ RECASENS  
RICARDO FERNÁNDEZ ROBLAS  
ÓSCAR MARTÍNEZ PÉREZ

**EQUIPO DE COORDINACIÓN**

ROSA JIMÉNEZ RUIZ

**COMISIÓN DE DIETÉTICA HOSPITALARIA**

---

**PRESIDENTE**

JOSÉ F. FABREGAT SANCHO

**VICEPRESIDENTA**

OLGA SÁNCHEZ-VILAR BURDIEL

**SECRETARIA**

CARMEN ARAGÓN VALERA

**VOCALES**

CARMEN NIETO ALVAREZ

LUZ MARINA CALLE LOMBANA  
MONICA DELGADO SAN MARTÍN  
ELENA AMADOR LÓPEZ (ESTABA EN SUSTITUCIÓN DE MÓNICA DELGADO.)  
MARTA GONZALEZ CONTRERAS  
M<sup>a</sup> CARMEN LACUESTA GONZÁLEZ  
FERNANDO GARCÍA GÓMEZ  
YOLANDA LÓPEZ REVUELTA  
SILVIA POLO OROZCO  
DIANA GABRIEL NOGALES  
NOELIA HONORATO DE PEDRO

### COMISIÓN DE MORTALIDAD, COMPLICACIONES Y READMISIONES

Composición (actualizada en octubre de 2010)

#### PRESIDENTE

JOSÉ FRANCISCO FABREGAT SANCHO

#### VICEPRESIDENTE

JOSÉ MIGUEL ARCE OBIETA

#### SECRETARIA

ANA LEAL OROZCO

#### VOCALES

RAIMUNDO DE ANDRÉS CAÑAS

ANTONIO BLANCO GARCÍA

MARTA CREMADES SENDINO

AITOR CRISTÓBAL BLANCO

YOLANDA LÓPEZ REVUELTA

CÉSAR PÉREZ CALVO

GUADALUPE RENEDO PASCUAL

SONIA RIVAS FIDALGO

M<sup>a</sup> JESÚS RODRÍGUEZ NIETO

MATILDE SILES PÉREZ

JOSÉ URBANO GARCÍA

### COMISIÓN DE PROTECCIÓN RADIOLÓGICA

#### PRESIDENTA

CRISTINA NÚÑEZ DE VILLAVICENCIO DE SOTO

#### SECRETARIO

JULIO VALVERDE MORÁN

#### VOCALES

JOSÉ FRANCISCO FABREGAT SANCHO

ANTONIO PÉREZ HIGUERAS

ANA MARÍA PÉREZ CASAS

ANGELES FRANCO LÓPEZ

MARÍA ANGELES GARCÍA CASTEJÓN

CARLOS PARDO PARDO

GREGORIA LAPEÑA VILLARROYA

FRANCISCA BARBA BARBA

### COMISIÓN DE DOCUMENTACIÓN CLÍNICA

#### PRESIDENTE

JOSE FABREGAT

#### VICEPRESIDENTE

JOSE MIGUEL ARCE

#### COORDINADOR EJECUTIVO

JUAN ANTONIO ALVARO

#### VOCALES

LUIS ORTEGA

JORGE RANGIL

CARLOS CENJOR

NATIVIDAD COMES

ANTONIO ROBLES

MILAGROS POLO

JOSE FABREGAT

JAVIER DODERO

#### SECRETARIO

MONICA DIAZ HERRERO

### COMISIÓN DE USO RACIONAL DEL MEDICAMENTO FJD ÁREAS 6, 7 Y 11 DE MADRID.

#### PRESIDENTE

CARLOS LÓPEZ (DIRECTOR MÉDICO GAP ÁREA 7).

#### SECRETARIA

RAQUEL SIGUÍN (FARMACÉUTICA AP ÁREA 7)

#### VOCALES

MIGUEL ÁNGEL ALCALÁ (MÉDICO INTENSIVISTA FJD)

ELENA AGUILÓ (MFYC ÁREA 11).

M<sup>a</sup> TERESA ALONSO (DIRECTORA MÉDICO GAP ÁREA 11)

JESÚS ARROYO (SUBDIRECTOR MÉDICO GAP ÁREA 7)

JAVIER BÉCARES (JEFE S<sup>o</sup> FARMACIA HOSPITALARIA FJD)

JAVIER DODERO (DIRECCIÓN FJD)

INMACULADA FERNÁNDEZ (FARMACÉUTICA AP ÁREA 11)

M<sup>a</sup> DOLORES GARCÍA (MFYC ÁREA 6)

ÓSCAR GÓMEZ (DIRECTOR MÉDICO GAP ÁREA 6)

VEREDAS GONZÁLEZ (MFYC ÁREA 7 AP)  
LUIS GUINEA (DIRECTOR MÉDICO FJD)

LUCÍA JAMART (FARMACÉUTICA AP ÁREA 6)  
ISABEL PANADERO (FARMACIA HOSPITALARIA FJD)

### COMISIÓN DE SEGURIDAD Y SALUD

---

#### PRESIDENTE

ELOÍSA PÉREZ ZORRILLA

#### SECRETARIA

TERESA DEL CAMPO BALSA

#### VOCALES

DOLORES PITA TENREIRO

CRISTINA NUÑEZ DE VILLAVICENCIO

JOSÉ MIGUEL VILLAMOR MIELGO

ISIDRO RODRÍGUEZ OSORIO

ISABEL LÓPEZ ESTEBAN

CONCEPCIÓN APARICIO DÍAZ MASCARAQUE

JULIA DE LA VIEJA SERRANO

ANA OBISPO JIMÉNEZ

LUIS RICO ZABALA

MIGUEL CERVANTES DÍAZ

### NÚCLEO PROMOTOR DE CALIDAD

---

#### PRESIDENTE

JUAN ANTONIO ALVARO DE LA PARRA

#### VOCALES

LAURA ALFARO CÁDENAS

ANTONIA ARJONILLA LÓPEZ

ESTHER BADÍA PERICH

FRANCISCO JAVIER BÉCARES MARTÍNEZ

CRISTINA BLAZQUEZ PECCIS

NATIVIDAD COMES GORRIZ

JAVIER DODERO DE SOLANO

MÓNICA ESPARIS ANTÓN

JOSÉ FRANCISCO FABREGAT SANCHO

M<sup>º</sup> CARMEN FUENTE BLANCO

MARTA GONZÁLEZ CONTRERAS

LUIS GUINEA ESQUERDO

RAIMUNDO GUTIERREZ FONSECA

ENCARNA LÁZARO VARAS

PILAR LLAMAS SILLERO

ANA MARÍA LOBATO PEÑO

OLGA MARTÍN VELASCO

CARMEN NIETO ALVAREZ

JORGE POLO SABAU

M<sup>º</sup> LUISA SÁNCHEZ NORIEGA

### COMISIÓN DE AGRESIONES A LOS PROFESIONALES DERIVADAS DE SITUACIONES CONFLICTIVAS CON LOS CIUDADANOS

---

MARTA GONZÁLEZ CONTRERAS

TERESA DEL CAMPO BALSA

CARMEN FUENTE BLANCO

ANA GÓMEZ CALERO

M<sup>º</sup> LUISA SÁNCHEZ NORIEGA

JUANA SÁEZ ORTEGA

LUIS ORTEGA ALBA

CARMEN LACUESTA GONZÁLEZ


ANA LOBATO PEÑO

ELOISA PÉREZ ZORILLA

JOSÉ FABREGAT SANCHO

# Recursos Humanos

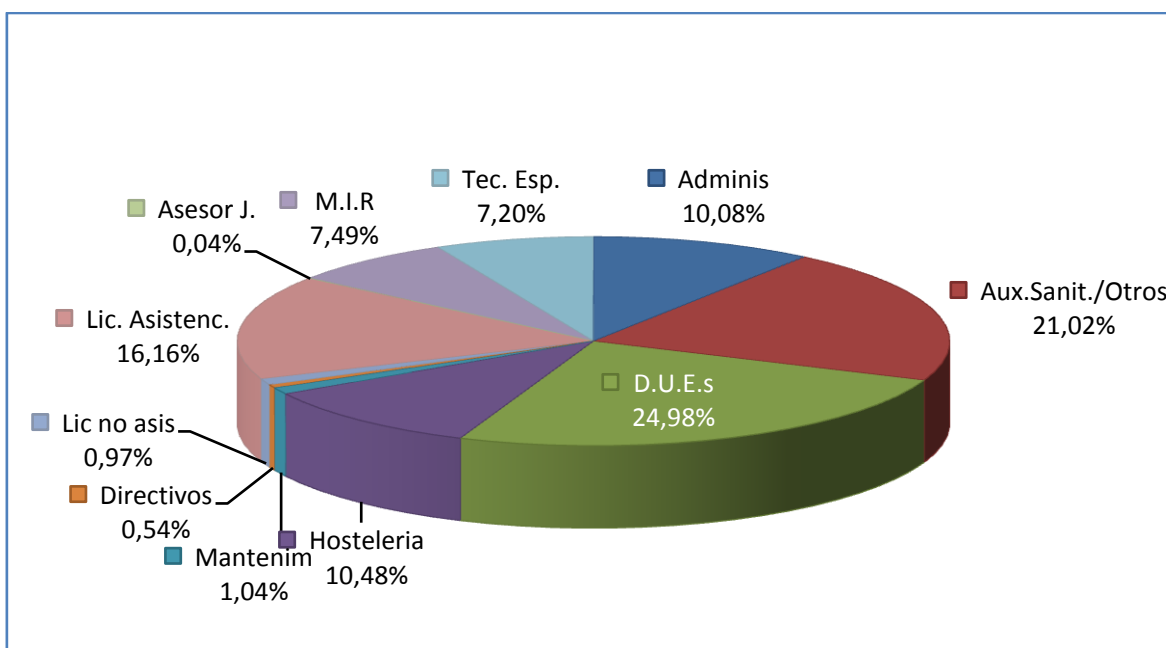
Se reflejan diversas estadísticas de Absentismo, Horarios, Edades y Antigüedades de la plantilla y Ratio de Personal.



RESUMEN DE PERSONAL

| Resumen de personal    |              |            |              |
|------------------------|--------------|------------|--------------|
| Personal de plantilla  |              |            |              |
| Personal               | Fijo         | Eventual   | Total        |
| Directivos             | 15           | 0          | 15           |
| Facultativo            | 414          | 35         | 449          |
| Residentes             | 208          | 0          | 208          |
| D.U.E. / A.T.S.        | 538          | 156        | 694          |
| Técnico Sanitario      | 139          | 61         | 200          |
| Aux.sanitario y otros  | 399          | 185        | 584          |
| Administrativo         | 211          | 69         | 280          |
| Técnico no sanitario   | 26           | 1          | 27           |
| Conservación           | 26           | 3          | 29           |
| Área hostelera y otros | 218          | 73         | 291          |
| Asesoría jurídica      | 1            | 0          | 1            |
| <b>Total</b>           | <b>2.195</b> | <b>583</b> | <b>2.778</b> |

PLANTILLA DE PERSONAL (Diciembre 2010)



**Altas**

|                   |     |
|-------------------|-----|
| Plazas fijas      | 156 |
| Plazas eventuales | 223 |
| Total             | 379 |

**Bajas**

|                   |     |
|-------------------|-----|
| Plazas fijas      | 118 |
| Plazas eventuales | 222 |
| Total             | 340 |

**Horas trabajo anuales**

|                   |                         |
|-------------------|-------------------------|
| Pers. turno día   | 8 a 15 y 15 a 22 =1.533 |
| Pers. turno día   | 8 a 16 y 9 a 17 =1.533  |
| Pers. turno noche | 22 a 8 alternas =1.410  |

**Edad media**

|                    |       |
|--------------------|-------|
| Personal médico    | 38,42 |
| Personal no médico | 42,16 |

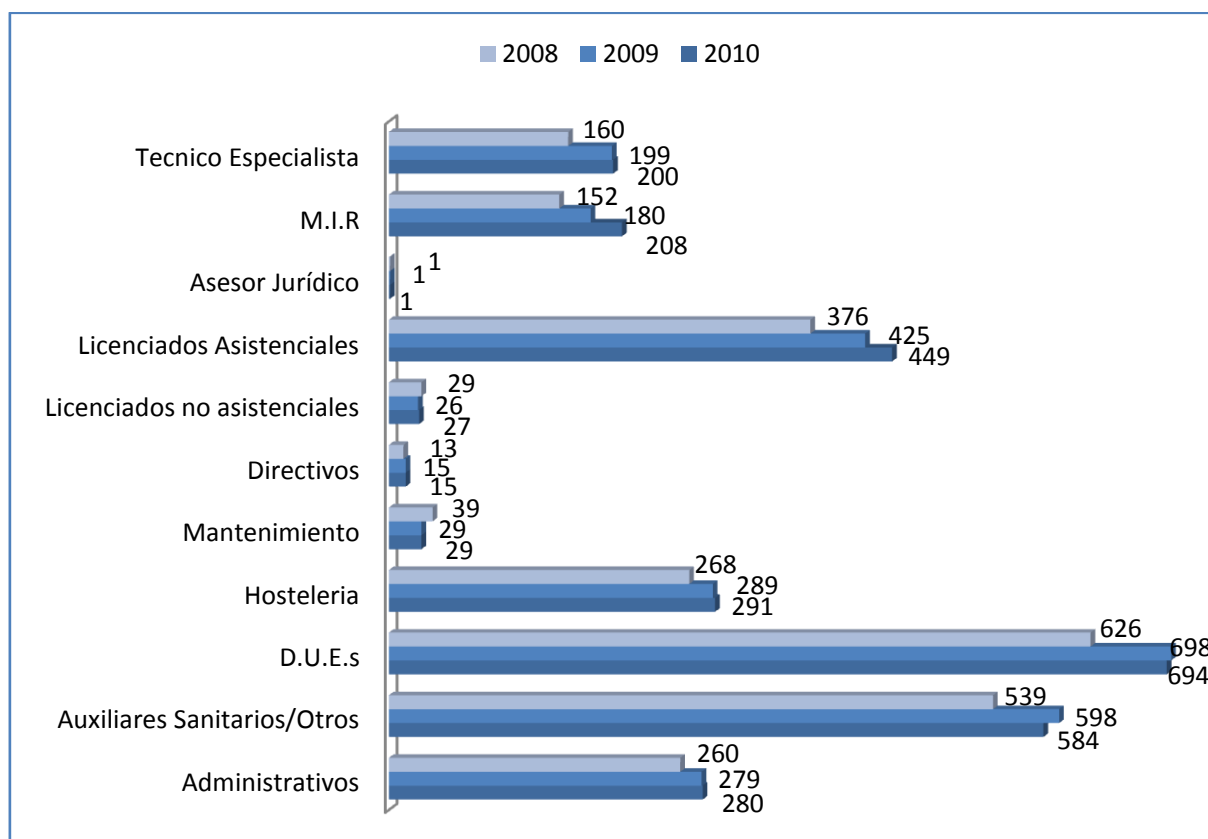
**Antigüedad media**

|                    |       |
|--------------------|-------|
| Personal médico    | 5,58  |
| Personal no médico | 12,45 |

**Porcentaje hombre-mujer en plantilla**

|         |       |
|---------|-------|
| Hombres | 29,07 |
| Mujeres | 70,93 |

**COMPARATIVO PERSONAL 2008-2009-2010**

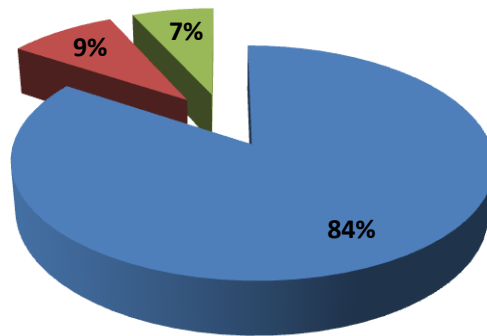


## ABSENTISMO

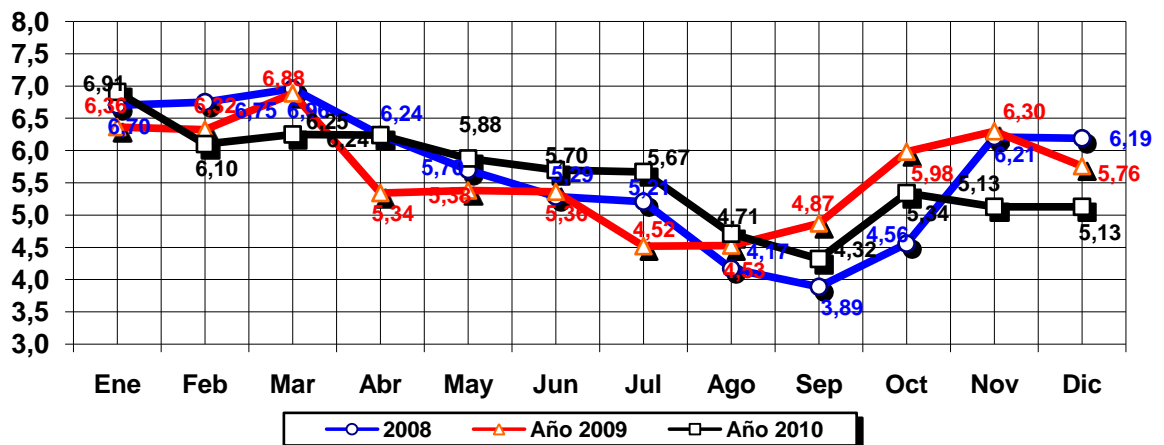
|                       |              |
|-----------------------|--------------|
| Enfermedad            | 4,73 %       |
| Accidentes de Trabajo | 0,5%         |
| Otras causas          | 0,38%        |
| <b>Total</b>          | <b>5,61%</b> |

## CAUSAS DE ABSENTISMO

■ Enfermedad ■ Accidentes de Trabajo ■ Otras causas



## ABSENTISMO 2008 - 2009 - 2010



# Datos Económicos

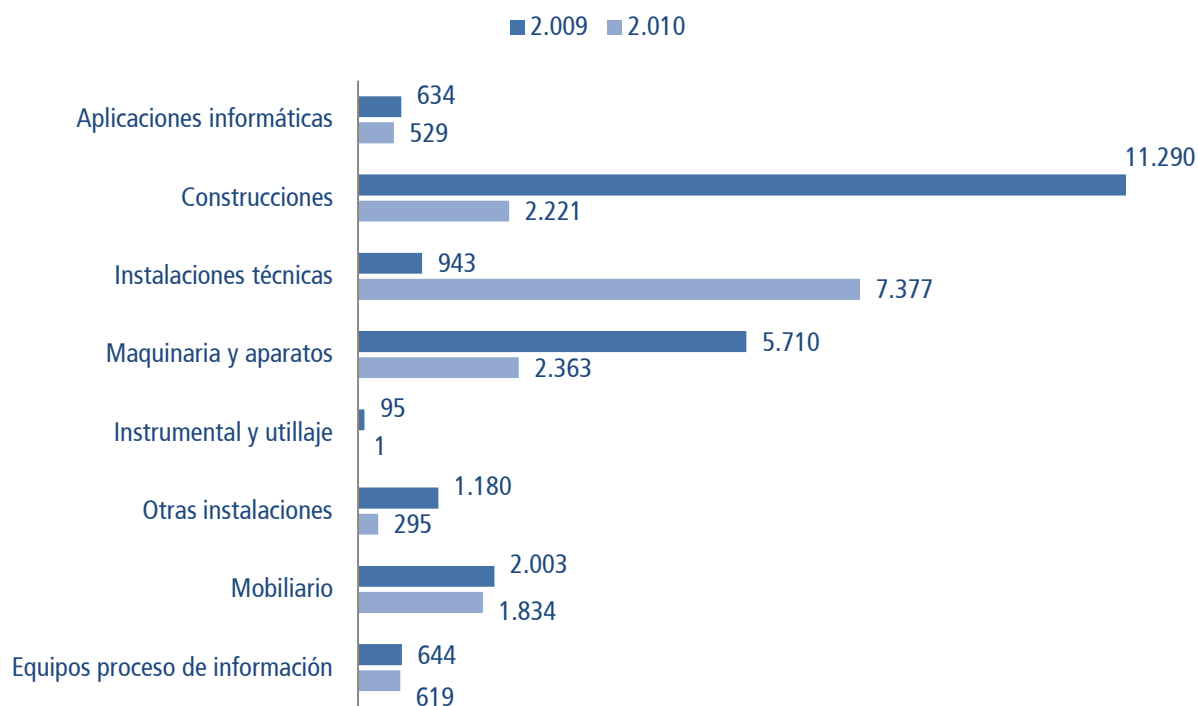




| <b>EVOLUCIÓN INVERSIONES</b> Miles de Euros | <b>2.009</b>  | <b>2.010</b>  |
|---|---------------|---------------|
| Aplicaciones informáticas                   | 634           | 529           |
| Construcciones                              | 11.290        | 2.221         |
| Instalaciones técnicas                      | 943           | 7.377         |
| Maquinaria y aparatos                       | 5.710         | 2.363         |
| Instrumental y utillaje                     | 95            | 1             |
| Otras instalaciones                         | 1.180         | 295           |
| Mobiliario                                  | 2.003         | 1.834         |
| Equipos proceso de información              | 644           | 619           |
| <b>TOTAL</b>                                | <b>22.499</b> | <b>15.238</b> |

## Evolución Inversiones

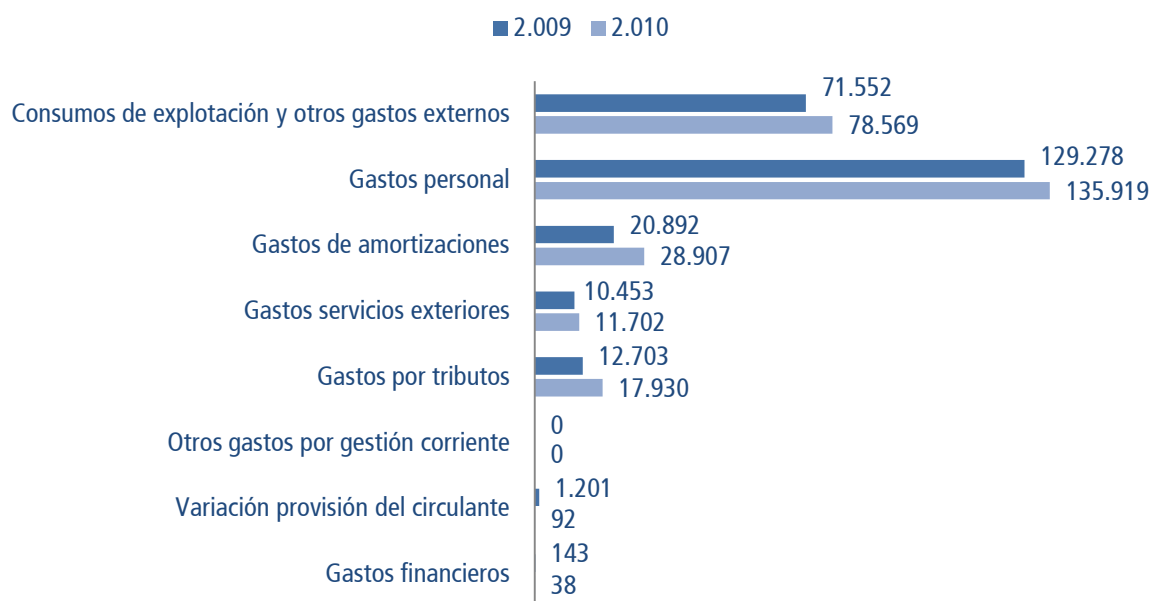
Miles de euros



| <b>EVOLUCIÓN GASTOS</b> Miles de Euros          | <b>2.009</b>   | <b>2.010</b>   |
|---|----------------|----------------|
| Consumos de explotación y otros gastos externos | 71.552         | 78.569         |
| Gastos personal                                 | 129.278        | 135.919        |
| Gastos de amortizaciones                        | 20.892         | 28.907         |
| Gastos servicios exteriores                     | 10.453         | 11.702         |
| Gastos por tributos                             | 12.703         | 17.930         |
| Otros gastos por gestión corriente              | 0              | 0              |
| Variación provisión del circulante              | 1.201          | 92             |
| Gastos financieros                              | 143            | 38             |
| <b>TOTAL</b>                                    | <b>246.222</b> | <b>273.157</b> |

## Evolución de Gastos

Miles de Euros

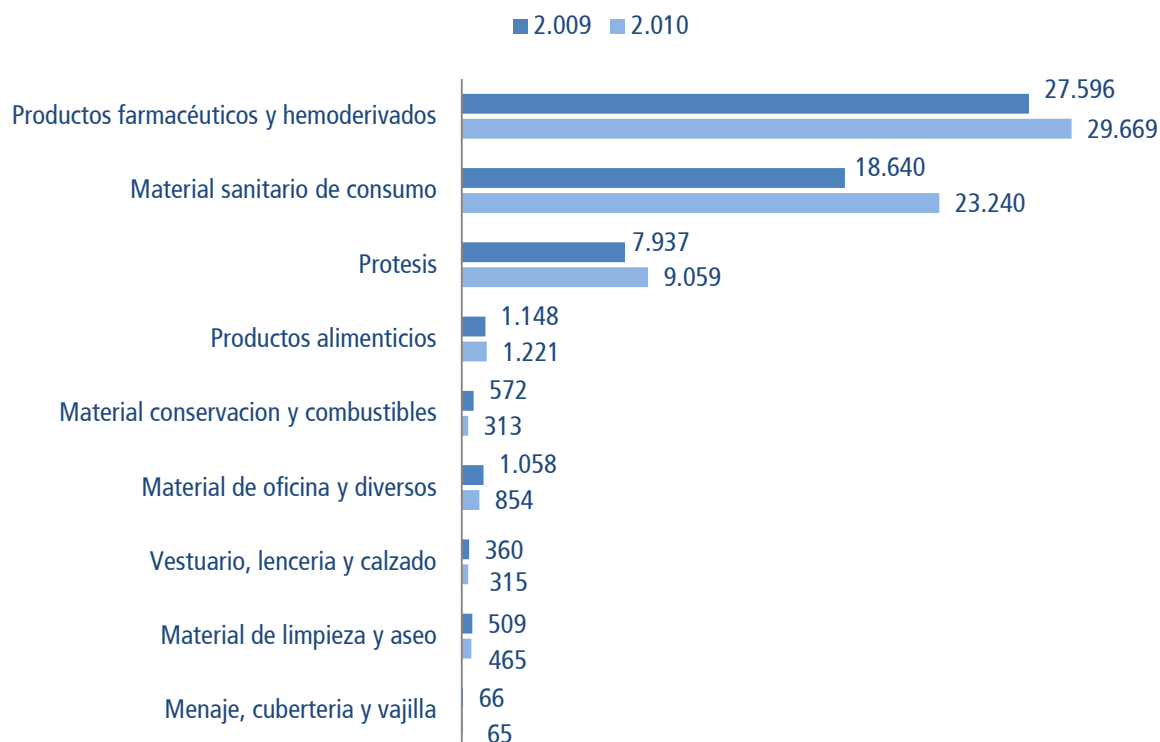


### EVOLUCIÓN GASTOS ADQUISICIÓN MATERIALES DE CONSUMO

| Miles de Euros                          | 2.009         | 2.010         |
|---|---------------|---------------|
| Productos farmacéuticos y hemoderivados | 27.596        | 29.669        |
| Material sanitario de consumo           | 18.640        | 23.240        |
| Prótesis                                | 7.937         | 9.059         |
| Productos alimenticios                  | 1.148         | 1.221         |
| Material conservación y combustibles    | 572           | 313           |
| Material de oficina y diversos          | 1.058         | 854           |
| Vestuario, lencería y calzado           | 360           | 315           |
| Material de limpieza y aseo             | 509           | 465           |
| Menaje, cubertería y vajilla            | 66            | 65            |
| <b>TOTAL</b>                            | <b>57.886</b> | <b>65.201</b> |

### Evolución Gastos Adquisición Materiales de Consumo

Miles de euros



## Actividad Asistencial Global

En las siguientes páginas se presenta, en primer lugar, la actividad global del Hospital, referida a Hospitalización, Quirúrgica, Ambulatoria, Urgencias, Indicadores de Rendimiento, Control de Calidad.

Se presenta, así mismo, el peso relativo medio de los enfermos dados de alta por Servicios, agrupados en los GRD más frecuentes.

También aparece, la actividad asistencial total por Entidades Aseguradoras, así como la evolución de los últimos años de la actividad básica.



RECURSOS MATERIALES

|  |    |
|--|----|
| Tomografía Axial Computerizada (TAC)       | 3  |
| Resonancia Magnética (RM)                  | 3  |
| Gammacámara (GAM)                          | 2  |
| Sala de Hemodinámica (HEM)                 | 1  |
| Angiografía por sustracción digital (ASD)  | 1  |
| Litotricia por ondas de choque (LIT)       | 1  |
| Bomba de cobalto (BCO)                     | 0  |
| Acelerador de partículas (ALI)             | 2  |
| Tomografía por emisión de fotones (SPECT)  | 0  |
| Tomografía por emisión de positrones (PET) | 0  |
| Mamógrafos (MAMOS)                         | 3  |
| Densitómetros óseos (DO)                   | 2  |
| Equipos de Hemodiálisis (DIAL)             | 24 |
| Otros                                      |    |
| Eco. Serv. Radiodiag                       | 7  |
| Eco. Serv. Cardiolog                       | 3  |
| Eco. otros Serv.                           | 6  |
| Angiógrafos digi.                          | 1  |
| Sala convencional Rx                       | 13 |
| Telemando Rx                               | 2  |
| Arco multifunc. Rx                         | 1  |
| Equipo radioquir.                          | 2  |
| Gammacámaras                               | 2  |
| Planificadores                             | 2  |
| Simuladores                                | 1  |
| Ecocardiógrafos                            | 4  |
| Equipos Ergometría                         | 1  |
| Holter Electrocardio                       | 18 |
| Gastro/Esofagoscopio                       | 4  |
| Colon/Rectoscopios                         | 4  |
| Polisomnógrafos                            | 3  |
| Electroencefalógrafo                       | 2  |
| Vídeo EEG                                  | 4  |
| Electromiógrafos                           | 1  |
| E. Potencial Evocado                       | 1  |

## ACTIVIDAD HOSPITALIZACIÓN

| <b>INDICADOR</b>              |         |
|-------------------------------|---------|
| Estancia media                | 5,89    |
| <b>ACTIVIDAD QUIRURGICA</b>   |         |
| Intervenciones Ingresadas     | 13.117  |
| Intervenciones Ambulantes     | 15.489  |
| Total intervenciones          | 28.606  |
| <b>ACTIVIDAD AMBULATORIA</b>  |         |
| <b>Consultas</b>              |         |
| Primeras consultas            | 235.229 |
| Consultas sucesivas           | 578.931 |
| Alta resolución               | 18.053  |
| Total                         | 832.213 |
| <b>ACTIVIDAD DE URGENCIAS</b> |         |
| <b>Urgencias asistidas</b>    |         |
| Sin Ingreso                   | 97.044  |
| Con Ingreso                   | 17.856  |
| Total                         | 114.899 |

**ALERGOLOGÍA**

| GRD                    | Descripción GRD  | Nº<br>altas | Estancia<br>Media | Peso<br>Relativo | UCH      | Edad<br>Media |
|------------------------|--|-------------|-------------------|------------------|----------|---------------|
| <b>ALERGOLOGÍA - D</b> |  |             |                   |                  |          |               |
| 450                    | ENVENENAMIENTO & EFECTO TOXICO DE DROGAS EDAD>17 SIN CC                | 2.733       | 0                 | 0,5095           | 1.392,46 | 51,0          |
| 97                     | BRONQUITIS & ASMA EDAD>17 SIN CC                                       | 2.031       | 0                 | 0,7191           | 1.460,49 | 38,4          |
| 69                     | OTITIS MEDIA & ITRS EDAD>17 SIN CC                                     | 1.162       | 0                 | 0,4569           | 530,92   | 35,6          |
| 183                    | ESOFAGITIS, GASTROENTERITIS & TRAST.DIGEST. MISCELANEOS EDAD>17 SIN CC | 938         | 0                 | 0,7691           | 721,42   | 44,5          |
| 775                    | BRONQUITIS & ASMA EDAD<18 SIN CC                                       | 351         | 0                 | 0,6274           | 220,22   | 11,8          |
| Total                  |  | 8.010       | 0                 | 0,5894           | 4.721,37 | 40,0          |
| <b>ALERGOLOGÍA - H</b> |  |             |                   |                  |          |               |
| 97                     | BRONQUITIS & ASMA EDAD>17 SIN CC                                       | 7           | 3,57              | 0,7191           | 5,03     | 43,9          |
| 541                    | NEUMONIA SIMPLE Y OTROS TRAST.RESP.EXC. BRONQUITIS & ASMA CON CC MAYOR | 1           | 11                | 2,4115           | 2,41     | 80,0          |
| Total                  |  | 8           | 4,5               | 0,9307           | 7,45     | 48,4          |

**ANESTESIOLOGÍA (U. DOLOR)**

| GRD                                  | Descripción GRD   | Nº altas | Estancia Media | Peso Relativo | UCH      | Edad Media |
|--------------------------------------|---|----------|----------------|---------------|----------|------------|
| <b>ANESTESIOLOGÍA (U. DOLOR) - A</b> |   |          |                |               |          |            |
| 243                                  | PROBLEMAS MEDICOS DE LA ESPALDA   | 548      | 0              | 0,7919        | 433,96   | 65,9       |
| 247                                  | SIGNOS & SINTOMAS DE SISTEMA MUSCULOESQUELETICO & T.CONECTIVO             | 74       | 0              | 0,5989        | 44,32    | 71,8       |
| 464                                  | SIGNOS & SINTOMAS SIN CC  | 47       | 0              | 0,6130        | 28,81    | 57,3       |
| 19                                   | TRASTORNOS DE NERVIOS CRANEALES & PERIFERICOS SIN CC                      | 45       | 0              | 0,9449        | 42,52    | 51,0       |
| 245                                  | ENFERMEDADES OSEAS & ARTROPATIAS ESPECIFICAS SIN CC                       | 15       | 0              | 0,7055        | 10,58    | 81,8       |
| Total                                |   | 785      | 0              | 0,8063        | 632,91   | 64,8       |
| <b>ANESTESIOLOGÍA (U. DOLOR) - D</b> |   |          |                |               |          |            |
| 243                                  | PROBLEMAS MEDICOS DE LA ESPALDA   | 2.266    | 0              | 0,7919        | 1.794,45 | 66,2       |
| 247                                  | SIGNOS & SINTOMAS DE SISTEMA MUSCULOESQUELETICO & T.CONECTIVO             | 235      | 0              | 0,5989        | 140,74   | 62,8       |
| 464                                  | SIGNOS & SINTOMAS SIN CC  | 82       | 0              | 0,6130        | 50,27    | 52,5       |
| 19                                   | TRASTORNOS DE NERVIOS CRANEALES & PERIFERICOS SIN CC                      | 68       | 0              | 0,9449        | 64,25    | 69,2       |
| 248                                  | TENDINITIS, MIOSITIS & BURSITIS   | 67       | 0              | 0,7029        | 47,09    | 55,5       |
| Total                                |   | 2.796    | 0              | 0,7706        | 2.154,46 | 65,5       |
| <b>ANESTESIOLOGÍA (U. DOLOR) - H</b> |   |          |                |               |          |            |
| 758                                  | PROCEDIMIENTOS SOBRE ESPALDA & CUELLO EXC. FUSION ESPINAL SIN CC          | 9        | 3              | 1,1760        | 10,58    | 50,7       |
| 243                                  | PROBLEMAS MEDICOS DE LA ESPALDA   | 6        | 1,17           | 0,7919        | 4,75     | 48,7       |
| 837                                  | PROCEDIMIENTOS ESPINALES SIN CC   | 6        | 4,33           | 2,2879        | 13,73    | 54,7       |
| 8                                    | PROCED. SOBRE N.CRANEALES & PERIFERICOS & OTROS PQ S.NERVIOSO SIN CC      | 4        | 0,75           | 1,4421        | 5,77     | 39,5       |
| 19                                   | TRASTORNOS DE NERVIOS CRANEALES & PERIFERICOS SIN CC                      | 4        | 6,25           | 0,9449        | 3,78     | 67,5       |
| 461                                  | PROC. QUIRURGICO CON DIAG. DE OTRO CONTACTO CON SERVICIOS SANITARIOS      | 3        | 0,67           | 0,6708        | 2,01     | 50,7       |
| 468                                  | PROCEDIMIENTO QUIRÚRGICO EXTENSIVO SIN RELACIÓN CON DIAGNÓSTICO PRINCIPAL | 3        | 2              | 4,1250        | 12,38    | 53,3       |
| 25                                   | CONVULS & CEFALEA EDAD>17 SIN CC  | 2        | 1              | 0,8090        | 1,62     | 40,0       |
| 464                                  | SIGNOS & SINTOMAS SIN CC  | 2        | 1              | 0,6130        | 1,23     | 61,5       |
| 7                                    | PROCED. SOBRE N.CRANEALES & PERIFERICOS & OTROS PQ S.NERVIOSO CON CC      | 1        | 2              | 2,8127        | 2,81     | 50,0       |
| Total                                |   | 45       | 2,56           | 1,4778        | 66,50    | 53,2       |



**ANESTESIOLOGÍA (U. DOLOR) – Q**

|       |  |    |   |        |       |      |
|-------|--|----|---|--------|-------|------|
| 19    | TRASTORNOS DE NERVIOS CRANEALES & PERIFERICOS SIN CC | 5  | 0 | 0,9449 | 4,72  | 66,0 |
| 716   | HIV SIN OTROS DIAGNOSTICOS RELACIONADOS              | 5  | 0 | 0,5889 | 2,94  | 44,0 |
| 243   | PROBLEMAS MEDICOS DE LA ESPALDA                      | 3  | 0 | 0,7919 | 2,38  | 68,0 |
| 18    | TRASTORNOS DE NERVIOS CRANEALES & PERIFERICOS CON CC | 1  | 0 | 1,5346 | 1,53  | 59,0 |
| 464   | SIGNOS & SINTOMAS SIN CC                             | 1  | 0 | 0,6130 | 0,61  | 50,0 |
| Total |  | 15 | 0 | 0,8128 | 12,19 | 57,5 |

**ANESTESIOLOGÍA - H**

|       |  |   |      |        |      |      |
|-------|--|---|------|--------|------|------|
| 221   | PROCEDIMIENTOS SOBRE LA RODILLA CON CC | 1 | 151  | 1,7205 | 1,72 | 34,0 |
| 463   | SIGNOS & SINTOMAS CON CC               | 1 | 2    | 1,3022 | 1,30 | 44,0 |
| Total |  | 2 | 76,5 | 1,5114 | 3,02 | 39,0 |

**CARDIOLOGÍA**

| GRD                     | Descripción GRD  | Nº altas | Estancia Media | Peso Relativo | UCH      | Edad Media |
|-------------------------|--|----------|----------------|---------------|----------|------------|
| <b>UNIDAD CORONARIA</b> |  |          |                |               |          |            |
| 139                     | ARRITMIAS CARDIACAS & TRASTORNOS DE CONDUCCION SIN CC                        | 25       | 0,68           | 0,7353        | 18,38    | 61,0       |
| 138                     | ARRITMIAS CARD. & TRASTORNOS DE CONDUCCION CON CC                            | 17       | 1              | 1,1694        | 19,88    | 74,6       |
| 544                     | ICC & ARRITMIA CARDIACA CON CC MAYOR   | 12       | 5,5            | 3,4901        | 41,88    | 78,3       |
| 853                     | PROCEDIMIENTO CARDIOVASCULAR PERCUTANEO CON STENT LIBERADOR DE FARMACO, CON  | 11       | 1,55           | 3,0478        | 33,53    | 59,5       |
| 854                     | PROCEDIMIENTO CARDIOVASCULAR PERCUTANEO CON STENT LIBERADOR DE FARMACO, SIN  | 6        | 2,17           | 2,3464        | 14,08    | 69,5       |
| 127                     | INSUFICIENCIA CARDIACA & SHOCK   | 5        | 3,6            | 1,4947        | 7,47     | 74,6       |
| 143                     | DOLOR TORACICO   | 5        | 0,8            | 0,5889        | 2,94     | 76,2       |
| 123                     | TRAST.CIRCULATORIOS CON IAM, EXITUS  | 4        | 1,75           | 3,2297        | 12,92    | 85,3       |
| 852                     | PROCEDIMIENTO CARDIOVASCULAR PERCUTANEO CON STENT NO LIBERADOR DE FARMACO,   | 4        | 1,75           | 2,0305        | 8,12     | 77,0       |
| 101                     | OTROS DIAGNOSTICOS DE APARATO RESPIR.CON CC                                  | 3        | 1,33           | 0,9993        | 3,00     | 83,0       |
| Total                   |  | 142      | 3,36           | 2,0305        | 288,33   | 70,1       |
| <b>CARDIOLOGÍA – D</b>  |  |          |                |               |          |            |
| 142                     | SINCOPE & COLAPSO SIN CC   | 24       | 0              | 0,7349        | 17,64    | 43,3       |
| 126                     | ENDOCARDITIS AGUDA & SUBAGUDA  | 10       | 0              | 4,2254        | 42,25    | 78,7       |
| 395                     | TRASTORNOS DE LOS HEMATIES EDAD>17   | 9        | 0              | 1,0742        | 9,67     | 85,0       |
| 139                     | ARRITMIAS CARDIACAS & TRASTORNOS DE CONDUCCION SIN CC                        | 3        | 0              | 0,7353        | 2,21     | 65,0       |
| 423                     | OTROS DIAGNOSTICOS DE ENFERMEDAD INFECCIOSA & PARASITARIA                    | 2        | 0              | 1,0050        | 2,01     | 80,0       |
| Total                   |  | 48       | 0              | 1,5370        | 73,78    | 61,4       |
| <b>CARDIOLOGÍA - H</b>  |  |          |                |               |          |            |
| 125                     | TRAST.CIRCULATORIOS EXCEPTO IAM, CON CATETERISMO SIN DIAG. COMPLEJO          | 278      | 2,19           | 0,7520        | 209,06   | 67,4       |
| 127                     | INSUFICIENCIA CARDIACA & SHOCK   | 239      | 5,61           | 1,4947        | 357,23   | 77,2       |
| 544                     | ICC & ARRITMIA CARDIACA CON CC MAYOR   | 221      | 8,64           | 3,4901        | 771,31   | 78,3       |
| 112                     | PROCEDIMIENTOS CARDIOVASCULARES PERCUTANEOS, SIN IAM, INSUFICIENCIA CARDIACA | 182      | 3,36           | 1,6302        | 296,70   | 55,4       |
| 116                     | OTRAS IMPLANTACIONES DE MARCAPASOS CARDIACO PERMANENTE                       | 170      | 4,05           | 3,6664        | 623,29   | 78,8       |
| 139                     | ARRITMIAS CARDIACAS & TRASTORNOS DE CONDUCCION SIN CC                        | 166      | 2,68           | 0,7353        | 122,06   | 67,0       |
| 143                     | DOLOR TORACICO   | 133      | 2,28           | 0,5889        | 78,32    | 68,0       |
| 138                     | ARRITMIAS CARDIACAS & TRASTORNOS DE CONDUCCION CON CC                        | 127      | 3,78           | 1,1694        | 148,51   | 75,4       |
| 854                     | PROCEDIMIENTO CARDIOVASCULAR PERCUTANEO CON STENT LIBERADOR DE FARMACO, SIN  | 85       | 3,65           | 2,3464        | 199,44   | 65,5       |
| 853                     | PROCEDIMIENTO CARDIOVASCULAR PERCUTANEO CON STENT LIBERADOR DE FARMACO, CON  | 83       | 4,12           | 3,0478        | 252,97   | 63,3       |
| Total                   |  | 2.441    | 4,63           | 2,1623        | 5.278,21 | 70,7       |

## CIRUGÍA CARDIACA

| GRD                               | Descripción GRD  | Nº altas | Estancia Media | Peso Relativo | UCH      | Edad Media |
|-----------------------------------|--|----------|----------------|---------------|----------|------------|
| <b>CIRUGÍA CARDIOVASCULAR - H</b> |  |          |                |               |          |            |
| 105                               | PROC. SOBRE VALV. CARDIACAS & OTROS PROC. CARDIOTORACICOS MAYORES SIN CAT. | 63       | 10,95          | 5,9911        | 377,44   | 64,9       |
| 109                               | BYPASS CORONARIO SIN ACTP SIN CATETERISMO CARDIACO                         | 31       | 11,06          | 4,6174        | 143,14   | 61,7       |
| 107                               | BYPASS CORONARIO SIN ACTP Y CON CATETERISMO CARDIACO                       | 24       | 16,21          | 6,3165        | 151,60   | 67,7       |
| 545                               | PROCEDIMIENTO VALVULAR CARDIACO CON CC MAYOR                               | 17       | 25,06          | 13,5712       | 230,71   | 64,7       |
| 546                               | BYPASS CORONARIO CON CC MAYOR  | 11       | 22,45          | 8,9442        | 98,39    | 70,5       |
| 104                               | PROC. SOBRE VALV. CARDIACAS & OTROS PROC. CARDIOTORACICOS MAYORES CON CAT. | 10       | 20,3           | 8,9205        | 89,21    | 70,2       |
| 108                               | OTROS PROCEDIMIENTOS CARDIOTORACICOS                                       | 5        | 10,2           | 4,5258        | 22,63    | 51,2       |
| 117                               | REVISION DE MARCAPASOS CARDIACO EXCEPTO SUSTITUCION DE GENERADOR           | 5        | 7,2            | 2,1138        | 10,57    | 69,2       |
| 110                               | PROCEDIMIENTOS CARDIOVASCULARES MAYORES CON CC                             | 3        | 8,33           | 4,2513        | 12,75    | 39,7       |
| 116                               | OTRAS IMPLANTACIONES DE MARCAPASOS CARDIACO PERMANENTE                     | 3        | 8,33           | 3,6664        | 11,00    | 79,3       |
| Total                             |  | 196      | 13,47          | 6,2467        | 1.224,36 | 64,2       |

## CIRUGÍA DIGESTIVO

| GRD                                    | Descripción GRD   | Nº altas | Estancia Media | Peso Relativo | UCH    | Edad Media |
|--|---|----------|----------------|---------------|--------|------------|
| <b>CIRUGÍA DE CUELLO Y MAMA - A</b>    |   |          |                |               |        |            |
| 270                                    | OTROS PROCEDIMIENTOS SOBRE PIEL, T.SUBCUTANEO & MAMA SIN CC           | 177      | 0              | 0,9655        | 170,89 | 45,4       |
| 162                                    | PROCEDIMIENTOS SOBRE HERNIA INGUINAL & FEMORAL EDAD>17 SIN CC         | 15       | 0              | 0,6893        | 10,34  | 48,9       |
| 284                                    | TRASTORNOS MENORES DE LA PIEL SIN CC                                  | 13       | 0              | 0,5761        | 7,49   | 45,5       |
| 262                                    | BIOPSIA DE MAMA & EXCISION LOCAL POR PROCESO NO MALIGNO               | 10       | 0              | 0,8239        | 8,24   | 44,3       |
| 269                                    | OTROS PROCEDIMIENTOS SOBRE PIEL, T.SUBCUTANEO & MAMA CON CC           | 7        | 0              | 1,6968        | 11,88  | 58,1       |
| 160                                    | PROCEDIMIENTOS SOBRE HERNIA EXCEPTO INGUINAL & FEMORAL EDAD>17 SIN CC | 6        | 0              | 0,9458        | 5,67   | 48,5       |
| 278                                    | CELULITIS EDAD>17 SIN CC  | 5        | 0              | 0,6564        | 3,28   | 32,6       |
| 267                                    | PROCEDIMIENTOS DE REGION PERIANAL & ENFERMEDAD PILONIDAL              | 4        | 0              | 0,5367        | 2,15   | 33,0       |
| 261                                    | PROC. S. MAMA POR PROCESO NO MALIGNO EXCEPTO BIOPSIA & EXCISION LOCAL | 2        | 0              | 0,9883        | 1,98   | 59,5       |
| 394                                    | OTROS PROC. QUIRURGICOS HEMATOLOGICOS Y DE ORGANOS HEMOPOYETICOS      | 2        | 0              | 1,7201        | 3,44   | 36,0       |
| Total                                  |   | 250      | 0              | 0,9409        | 235,23 | 45,6       |
| <b>CIRUGÍA DE CUELLO Y MAMA - H</b>    |   |          |                |               |        |            |
| 290                                    | PROCEDIMIENTOS SOBRE TIROIDES   | 27       | 2,93           | 0,9532        | 25,74  | 47,3       |
| 260                                    | MASTECTOMIA SUBTOTAL POR NEOPLASIA MALIGNA SIN CC                     | 17       | 1,82           | 0,9668        | 16,44  | 52,9       |
| 162                                    | PROCEDIMIENTOS SOBRE HERNIA INGUINAL & FEMORAL EDAD>17 SIN CC         | 11       | 1,18           | 0,6893        | 7,58   | 59,1       |
| 261                                    | PROC. S. MAMA POR PROCESO NO MALIGNO EXCEPTO BIOPSIA & EXCISION LOCAL | 9        | 1,22           | 0,9883        | 8,89   | 44,4       |
| 258                                    | MASTECTOMIA TOTAL POR NEOPLASIA MALIGNA SIN CC                        | 6        | 2,33           | 1,2540        | 7,52   | 59,0       |
| 160                                    | PROCEDIMIENTOS SOBRE HERNIA EXCEPTO INGUINAL & FEMORAL EDAD>17 SIN CC | 4        | 1,25           | 0,9458        | 3,78   | 44,3       |
| 289                                    | PROCEDIMIENTOS SOBRE PARATIROIDES                                     | 3        | 2,33           | 1,1738        | 3,52   | 65,0       |
| 161                                    | PROCEDIMIENTOS SOBRE HERNIA INGUINAL & FEMORAL EDAD>17 CON CC         | 2        | 1,5            | 1,2658        | 2,53   | 74,0       |
| 259                                    | MASTECTOMIA SUBTOTAL POR NEOPLASIA MALIGNA CON CC                     | 2        | 2              | 1,3000        | 2,60   | 82,5       |
| 262                                    | BIOPSIA DE MAMA & EXCISION LOCAL POR PROCESO NO MALIGNO               | 2        | 1              | 0,8239        | 1,65   | 57,0       |
| Total                                  |   | 93       | 2,01           | 1,0602        | 98,60  | 52,9       |
| <b>CIRUGÍA GENERAL Y DIGESTIVO – A</b> |   |          |                |               |        |            |
| 270                                    | OTROS PROCEDIMIENTOS SOBRE PIEL, T.SUBCUTANEO & MAMA SIN CC           | 821      | 0              | 0,9655        | 792,68 | 46,0       |
| 158                                    | PROCEDIMIENTOS SOBRE ANO & ENTEROSTOMIA                               | 363      | 0              | 0,6051        | 219,65 | 45,2       |

GRUPOS RELACIONADOS CON EL DIAGNÓSTICO (GRD)

|       |   |       |   |        |          |      |
|-------|---|-------|---|--------|----------|------|
|       | SIN CC  |       |   |        |          |      |
| 162   | PROCEDIMIENTOS SOBRE HERNIA INGUINAL & FEMORAL EDAD>17 SIN CC         | 332   | 0 | 0,6893 | 228,85   | 49,5 |
| 267   | PROCEDIMIENTOS DE REGION PERIANAL & ENFERMEDAD PILONIDAL              | 250   | 0 | 0,5367 | 134,18   | 31,1 |
| 160   | PROCEDIMIENTOS SOBRE HERNIA EXCEPTO INGUINAL & FEMORAL EDAD>17 SIN CC | 137   | 0 | 0,9458 | 129,57   | 43,7 |
| Total |   | 2.212 | 0 | 0,8483 | 1.876,45 | 44,6 |

CIRUGÍA GRAL. Y DIGESTIVO – H

|       |   |       |       |        |          |      |
|-------|---|-------|-------|--------|----------|------|
| 494   | COLECISTECTOMIA LAPAROSCOPICA SIN EXPLORAC. CONDUCTO BILIAR SIN CC          | 392   | 1,61  | 0,8831 | 346,18   | 49,3 |
| 162   | PROCEDIMIENTOS SOBRE HERNIA INGUINAL & FEMORAL EDAD>17 SIN CC               | 351   | 1,34  | 0,6893 | 241,94   | 63,6 |
| 290   | PROCEDIMIENTOS SOBRE TIROIDES   | 251   | 2,69  | 0,9532 | 239,25   | 53,1 |
| 160   | PROCEDIMIENTOS SOBRE HERNIA EXCEPTO INGUINAL & FEMORAL EDAD>17 SIN CC       | 231   | 2,13  | 0,9458 | 218,48   | 56,4 |
| 158   | PROCEDIMIENTOS SOBRE ANO & ENTEROSTOMIA SIN CC                              | 132   | 1,58  | 0,6051 | 79,87    | 51,6 |
| 148   | PROCEDIMIENTOS MAYORES DE INTESTINO DELGADO & GRUESO CON CC                 | 76    | 10,78 | 3,1543 | 239,73   | 69,9 |
| 260   | MASTECTOMIA SUBTOTAL POR NEOPLASIA MALIGNA SIN CC                           | 75    | 1,76  | 0,9668 | 72,51    | 57,1 |
| 585   | PROCEDIMIENTO MAYOR ESTOMAGO,ESOFAGO,DUODENO,I.DELGADO & GRUESO CON CC MAYO | 71    | 26,17 | 5,7776 | 410,21   | 67,1 |
| 883   | APENDICECTOMÍA LAPAROSCÓPICA  | 70    | 2,96  | 0,8831 | 61,82    | 36,0 |
| 167   | APENDICECTOMIA SIN DIAGNOSTICO PRINCIPAL COMPLICADO SIN CC                  | 69    | 2,59  | 0,8993 | 62,05    | 35,9 |
| Total |   | 2.932 | 4,72  | 1,5091 | 4.424,80 | 56,9 |

CIRUGÍA GRAL. Y DIGESTIVO – Q

|       |  |   |   |        |      |      |
|-------|--|---|---|--------|------|------|
| 158   | PROCEDIMIENTOS SOBRE ANO & ENTEROSTOMIA SIN CC                         | 2 | 0 | 0,6051 | 1,21 | 50,0 |
| 183   | ESOFAGITIS, GASTROENTERITIS & TRAST.DIGEST. MISCELANEOS EDAD>17 SIN CC | 1 | 0 | 0,7691 | 0,77 | 81,0 |
| 267   | PROCEDIMIENTOS DE REGION PERIANAL & ENFERMEDAD PILONIDAL               | 1 | 0 | 0,5367 | 0,54 | 45,0 |
| Total |  | 4 | 0 | 0,6290 | 2,52 | 56,5 |

**CIRUGÍA MAXILOFACIAL**

| GRD                             | Descripción GRD   | Nº altas | Estancia Media | Peso Relativo | UCH   | Edad Media |
|---------------------------------|---|----------|----------------|---------------|-------|------------|
| <b>CIRUGÍA MAXILOFACIAL – A</b> |   |          |                |               |       |            |
| 187                             | EXTRACCIONES & REPOSICIONES DENTALES                                  | 21       | 0              | 0,7563        | 15,88 | 26,6       |
| 169                             | PROCEDIMIENTOS SOBRE BOCA SIN CC                                      | 18       | 0              | 0,8379        | 15,08 | 47,9       |
| 270                             | OTROS PROCEDIMIENTOS SOBRE PIEL, T.SUBCUTANEO & MAMA SIN CC           | 12       | 0              | 0,9655        | 11,59 | 53,5       |
| 63                              | OTROS PROCEDIMIENTOS QUIRURGICOS SOBRE OIDO, NARIZ, BOCA & GARGANTA   | 6        | 0              | 1,6833        | 10,10 | 35,3       |
| 53                              | PROCEDIMIENTOS SOBRE SENOS & MASTOIDES EDAD>17                        | 2        | 0              | 0,7546        | 1,51  | 37,0       |
| 8                               | PROCED. SOBRE N.CRANEALES & PERIFERICOS & OTROS PQ S.NERVIOSO SIN CC  | 1        | 0              | 1,4421        | 1,44  | 70,0       |
| 40                              | PROCEDIMIENTOS EXTRAOCULARES EXCEPTO ORBITA EDAD>17                   | 1        | 0              | 0,6967        | 0,70  | 75,0       |
| 55                              | PROCEDIMIENTOS MISCELANEOS SOBRE OIDO, NARIZ, BOCA & GARGANTA         | 1        | 0              | 0,6853        | 0,69  | 35,0       |
| 168                             | PROCEDIMIENTOS SOBRE BOCA CON CC                                      | 1        | 0              | 1,3899        | 1,39  | 56,0       |
| 186                             | TRAST. DENTALES & BUCALES EXCEPTO EXTRACCIONES & REPOSICIONES EDAD<18 | 1        | 0              | 0,6437        | 0,64  | 6,0        |
| Total                           |   | 69       | 0              | 0,9761        | 67,35 | 41,1       |

**CIRUGÍA MAXILOFACIAL – H**

|       |   |     |      |        |        |      |
|-------|---|-----|------|--------|--------|------|
| 50    | SIALOADENECTOMIA  | 30  | 2,57 | 0,9580 | 28,74  | 50,3 |
| 169   | PROCEDIMIENTOS SOBRE BOCA SIN CC                                      | 30  | 1,6  | 0,8379 | 25,14  | 57,7 |
| 185   | TRAST. DENTALES & BUCALES EXCEPTO EXTRACCIONES & REPOSICIONES EDAD>17 | 24  | 2,75 | 0,7274 | 17,46  | 40,2 |
| 63    | OTROS PROCEDIMIENTOS QUIRURGICOS SOBRE OIDO, NARIZ, BOCA & GARGANTA   | 23  | 4,43 | 1,6833 | 38,72  | 31,2 |
| 187   | EXTRACCIONES & REPOSICIONES DENTALES                                  | 14  | 2,79 | 0,7563 | 10,59  | 39,6 |
| 482   | TRAQUEOSTOMIA CON TRASTORNOS DE BOCA, LARINGE O FARINGE               | 10  | 33,4 | 5,1712 | 51,71  | 56,4 |
| 52    | REPARACION DE HENDIDURA LABIAL & PALADAR                              | 9   | 4,33 | 1,1176 | 10,06  | 19,8 |
| 786   | PROCEDIMIENTOS MAYORES SOBRE CABEZA & CUELLO POR NEOPLASIA MALIGNA    | 7   | 4,71 | 4,1049 | 28,73  | 68,7 |
| 73    | OTROS DIAGNOSTICOS DE OIDO, NARIZ, BOCA & GARGANTA EDAD>17            | 3   | 4    | 0,7542 | 2,26   | 61,3 |
| 402   | LINFOMA & LEUCEMIA NO AGUDA CON OTROS PROC. QUIRURGICOS SIN CC        | 3   | 1    | 1,8008 | 5,40   | 67,3 |
| Total |   | 190 | 5,78 | 2,2142 | 420,69 | 47,4 |

**ESTOMATOLOGÍA/ODONTOLOGÍA - A**

|     |  |   |   |        |      |      |
|-----|--|---|---|--------|------|------|
| 187 | EXTRACCIONES & REPOSICIONES DENTALES     | 6 | 0 | 0,7563 | 4,54 | 33,5 |
| 169 | PROCEDIMIENTOS SOBRE BOCA SIN CC         | 2 | 0 | 0,8379 | 1,68 | 24,5 |
| 52  | REPARACION DE HENDIDURA LABIAL & PALADAR | 1 | 0 | 1,1176 | 1,12 | 22,0 |
| 63  | OTROS PROCEDIMIENTOS QUIRURGICOS SOBRE   | 1 | 0 | 1,6833 | 1,68 | 31,0 |

|                                       |                                      |    |   |        |      |      |
|---------------------------------------|--------------------------------------|----|---|--------|------|------|
|                                       | OIDO, NARIZ, BOCA & GARGANTA         |    |   |        |      |      |
| Total                                 |                                      | 10 | 0 | 0,9015 | 9,01 | 30,3 |
| <b>ESTOMATOLOGÍA/ ODONTOLOGÍA – H</b> |                                      |    |   |        |      |      |
| 187                                   | EXTRACCIONES & REPOSICIONES DENTALES | 1  | 1 | 0,7563 | 0,76 | 13,0 |
| Total                                 |                                      | 1  | 1 | 0,7563 | 0,76 | 13,0 |

## CIRUGÍA PEDIÁTRICA

| GRD                           | Descripción GRD  | Nº<br>altas | Estancia<br>Media | Peso<br>Relativo | UCH    | Edad<br>Media |
|-------------------------------|--|-------------|-------------------|------------------|--------|---------------|
| <b>CIRUGÍA PEDIÁTRICA – A</b> |  |             |                   |                  |        |               |
| 341                           | PROCEDIMIENTOS SOBRE EL PENE   | 63          | 0                 | 1,6565           | 104,36 | 6,2           |
| 186                           | TRAST. DENTALES & BUCALES EXCEPTO<br>EXTRACCIONES & REPOSICIONES EDAD<18     | 23          | 0                 | 0,6437           | 14,81  | 3,7           |
| 343                           | CIRCUNCISION EDAD<18   | 23          | 0                 | 0,3293           | 7,57   | 5,0           |
| 270                           | OTROS PROCEDIMIENTOS SOBRE PIEL,<br>T.SUBCUTANEO & MAMA SIN CC               | 11          | 0                 | 0,9655           | 10,62  | 8,1           |
| 169                           | PROCEDIMIENTOS SOBRE BOCA SIN CC   | 5           | 0                 | 0,8379           | 4,19   | 6,8           |
| Total                         |  | 142         | 0                 | 1,0968           | 155,74 | 5,9           |
| <b>CIRUGÍA PEDIÁTRICA - H</b> |  |             |                   |                  |        |               |
| 167                           | APENDICECTOMIA SIN DIAGNOSTICO PRINCIPAL<br>COMPLICADO SIN CC                | 51          | 2,76              | 0,8993           | 45,86  | 11,6          |
| 163                           | PROCEDIMIENTOS SOBRE HERNIA EDAD<18  | 47          | 0,3               | 0,6327           | 29,74  | 4,3           |
| 341                           | PROCEDIMIENTOS SOBRE EL PENE   | 33          | 0,45              | 1,6565           | 54,66  | 4,4           |
| 777                           | ESOFAGITIS, GASTROENTERITIS &<br>TRAST.DIGESTIVOS MISCELANEOS EDAD<18 SIN CC | 17          | 1                 | 0,6717           | 11,42  | 5,4           |
| 340                           | PROCEDIMIENTOS SOBRE TESTICULO, PROCESO NO<br>MALIGNO EDAD<18                | 15          | 0,53              | 0,6143           | 9,21   | 7,6           |
| 343                           | CIRCUNCISION EDAD<18   | 8           | 0                 | 0,3293           | 2,63   | 3,9           |
| 164                           | APENDICECTOMIA CON DIAGNOSTICO PRINCIPAL<br>COMPLICADO CON CC                | 6           | 9,5               | 2,1002           | 12,60  | 9,2           |
| 165                           | APENDICECTOMIA CON DIAGNOSTICO PRINCIPAL<br>COMPLICADO SIN CC                | 6           | 4,33              | 1,3899           | 8,34   | 7,2           |
| 267                           | PROCEDIMIENTOS DE REGION PERIANAL &<br>ENFERMEDAD PILONIDAL                  | 5           | 1,2               | 0,5367           | 2,68   | 15,2          |
| 264                           | INJERTO PIEL &/O DESBRID. POR ULCERA CUTANEA,<br>CELULITIS SIN CC            | 3           | 1                 | 1,8841           | 5,65   | 5,0           |
| Total                         |  | 229         | 1,92              | 1,0230           | 234,26 | 7,2           |
| <b>CIRUGÍA PEDIÁTRICA – Q</b> |  |             |                   |                  |        |               |
| 284                           | TRASTORNOS MENORES DE LA PIEL SIN CC   | 1           | 0                 | 0,5761           | 0,58   | 12,0          |
| Total                         |  | 1           | 0                 | 0,5761           | 0,58   | 12,0          |



## CIRUGÍA PLÁSTICA

| GRD                         | Descripción GRD  | Nº altas | Estancia Media | Peso Relativo | UCH    | Edad Media |
|-----------------------------|--|----------|----------------|---------------|--------|------------|
| <b>CIRUGÍA PLÁSTICA - A</b> |  |          |                |               |        |            |
| 270                         | OTROS PROCEDIMIENTOS SOBRE PIEL, T.SUBCUTANEO & MAMA SIN CC            | 173      | 0              | 0,9655        | 167,03 | 43,9       |
| 266                         | INJERTO PIEL &/O DESBRID. EXCEPTO POR ULCERA CUTANEA, CELULITIS SIN CC | 54       | 0              | 1,3759        | 74,30  | 66,7       |
| 268                         | PROCEDIMIENTOS PLASTICOS SOBRE PIEL, T.SUBCUTANEO & MAMA               | 28       | 0              | 0,9146        | 25,61  | 71,6       |
| 284                         | TRASTORNOS MENORES DE LA PIEL SIN CC                                   | 25       | 0              | 0,5761        | 14,40  | 45,7       |
| 261                         | PROC. S. MAMA POR PROCESO NO MALIGNO EXCEPTO BIOPSIA & EXCISION LOCAL  | 18       | 0              | 0,9883        | 17,79  | 45,9       |
| Total                       |  | 375      | 0              | 1,0526        | 394,73 | 51,6       |
| <b>CIRUGÍA PLÁSTICA - H</b> |  |          |                |               |        |            |
| 268                         | PROCEDIMIENTOS PLASTICOS SOBRE PIEL, T.SUBCUTANEO & MAMA               | 52       | 2,06           | 0,9146        | 47,56  | 51,7       |
| 261                         | PROC. S. MAMA POR PROCESO NO MALIGNO EXCEPTO BIOPSIA & EXCISION LOCAL  | 46       | 2,33           | 0,9883        | 45,46  | 45,3       |
| 266                         | INJERTO PIEL &/O DESBRID. EXCEPTO POR ULCERA CUTANEA, CELULITIS SIN CC | 34       | 1,21           | 1,3759        | 46,78  | 65,2       |
| 265                         | INJERTO PIEL &/O DESBRID. EXCEPTO POR ULCERA CUTANEA, CELULITIS CON CC | 14       | 1,5            | 2,4900        | 34,86  | 72,6       |
| 270                         | OTROS PROCEDIMIENTOS SOBRE PIEL, T.SUBCUTANEO & MAMA SIN CC            | 10       | 1,5            | 0,9655        | 9,66   | 44,0       |
| 564                         | PROCEDIMIENTOS SOBRE PIEL & MAMA CON CC MAYOR                          | 5        | 5,6            | 4,8196        | 24,10  | 46,8       |
| 8                           | PROCED. SOBRE N.CRANEALES & PERIFERICOS & OTROS PQ S.NERVIOSO SIN CC   | 4        | 3              | 1,4421        | 5,77   | 57,8       |
| 120                         | OTROS PROCEDIMIENTOS QUIRURGICOS DE APARATO CIRCULATORIO               | 3        | 9,33           | 3,4187        | 10,26  | 62,3       |
| 169                         | PROCEDIMIENTOS SOBRE BOCA SIN CC                                       | 3        | 3              | 0,8379        | 2,51   | 84,7       |
| 269                         | OTROS PROCEDIMIENTOS SOBRE PIEL, T.SUBCUTANEO & MAMA CON CC            | 3        | 0,67           | 1,6968        | 5,09   | 65,3       |
| Total                       |  | 205      | 3,61           | 1,6964        | 347,76 | 55,7       |
| <b>CIRUGÍA PLÁSTICA - Q</b> |  |          |                |               |        |            |
| 270                         | OTROS PROCEDIMIENTOS SOBRE PIEL, T.SUBCUTANEO & MAMA SIN CC            | 11       | 0              | 0,9655        | 10,62  | 56,1       |
| 261                         | PROC. S. MAMA POR PROCESO NO MALIGNO EXCEPTO BIOPSIA & EXCISION LOCAL  | 3        | 0              | 0,9883        | 2,96   | 38,0       |
| 266                         | INJERTO PIEL &/O DESBRID. EXCEPTO POR ULCERA CUTANEA, CELULITIS SIN CC | 2        | 0              | 1,3759        | 2,75   | 36,5       |
| 269                         | OTROS PROCEDIMIENTOS SOBRE PIEL, T.SUBCUTANEO & MAMA CON CC            | 2        | 0              | 1,6968        | 3,39   | 72,5       |
| 40                          | PROCEDIMIENTOS EXTRAOCULARES EXCEPTO ORBITA EDAD>17                    | 1        | 0              | 0,6967        | 0,70   | 64,0       |
| 284                         | TRASTORNOS MENORES DE LA PIEL SIN CC                                   | 1        | 0              | 0,5761        | 0,58   | 49,0       |
| Total                       |  | 20       | 0              | 1,0502        | 21,00  | 53,1       |

## CIRUGÍA TORÁCICA

| GRD                         | Descripción GRD   | Nº altas | Estancia Media | Peso Relativo | UCH    | Edad Media |
|-----------------------------|---|----------|----------------|---------------|--------|------------|
| <b>CIRUGÍA TORÁCICA - H</b> |   |          |                |               |        |            |
| 75                          | PROCEDIMIENTOS TORACICOS MAYORES  | 66       | 7,58           | 2,9864        | 197,10 | 55,9       |
| 538                         | PROCEDIMIENTOS TORACICOS MAYORES CON CC MAYOR                             | 20       | 13,45          | 5,7701        | 115,40 | 61,4       |
| 76                          | OTROS PROCEDIMIENTOS QUIRURGICOS DE APARATO RESPIRATORIO CON CC           | 18       | 3,78           | 3,3832        | 60,90  | 65,9       |
| 77                          | OTROS PROCEDIMIENTOS QUIRURGICOS DE APARATO RESPIRATORIO SIN CC           | 18       | 3,67           | 1,7815        | 32,07  | 65,6       |
| 95                          | NEUMOTORAX SIN CC   | 17       | 3,12           | 0,7204        | 12,25  | 30,2       |
| 82                          | NEOPLASIAS RESPIRATORIAS  | 11       | 1,64           | 1,9726        | 21,70  | 67,6       |
| 541                         | NEUMONIA SIMPLE Y OTROS TRAST.RES.P.EXC. BRONQUITIS & ASMA CON CC MAYOR   | 11       | 5,45           | 2,4115        | 26,53  | 57,6       |
| 84                          | TRAUMATISMO TORACICO MAYOR SIN CC   | 10       | 4,7            | 0,6108        | 6,11   | 67,0       |
| 468                         | PROCEDIMIENTO QUIRÚRGICO EXTENSIVO SIN RELACIÓN CON DIAGNÓSTICO PRINCIPAL | 9        | 2,44           | 4,1250        | 37,13  | 27,3       |
| 102                         | OTROS DIAGNOSTICOS DE APARATO RESPIRATORIO SIN CC                         | 8        | 0,75           | 0,6331        | 5,06   | 55,4       |
| Total                       |   | 257      | 5,77           | 3,2360        | 831,66 | 56,1       |

## CIRUGÍA VASCULAR

| GRD                         | Descripción GRD   | Nº altas | Estancia Media | Peso Relativo | UCH      | Edad Media |
|-----------------------------|---|----------|----------------|---------------|----------|------------|
| <b>CIRUGÍA VASCULAR - A</b> |   |          |                |               |          |            |
| 119                         | LIGADURA & STRIPPING DE VENAS   | 165      | 0              | 0,8076        | 133,25   | 41,4       |
| 479                         | OTROS PROCEDIMIENTOS VASCULARES SIN CC                                | 1        | 0              | 1,7034        | 1,70     | 65,0       |
| Total                       |   | 166      | 0              | 0,8130        | 134,96   | 41,5       |
| <b>CIRUGÍA VASCULAR - H</b> |   |          |                |               |          |            |
| 119                         | LIGADURA & STRIPPING DE VENAS   | 153      | 0,96           | 0,8076        | 123,56   | 49,4       |
| 315                         | OTROS PROCEDIMIENTOS QUIRURGICOS SOBRE RIÑÓN & TRACTO URINARIO        | 46       | 0,85           | 2,9114        | 133,92   | 66,7       |
| 130                         | TRASTORNOS VASCULARES PERIFERICOS CON CC                              | 45       | 4,73           | 1,4417        | 64,88    | 73,6       |
| 131                         | TRASTORNOS VASCULARES PERIFERICOS SIN CC                              | 43       | 3,23           | 0,9335        | 40,14    | 69,0       |
| 479                         | OTROS PROCEDIMIENTOS VASCULARES SIN CC                                | 35       | 3,74           | 1,7034        | 59,62    | 69,4       |
| 796                         | REVASCULARIZACION EXTREMIDAD INFERIOR CON CC                          | 28       | 10,64          | 3,9790        | 111,41   | 73,4       |
| 478                         | OTROS PROCEDIMIENTOS VASCULARES CON CC                                | 26       | 3,96           | 2,7807        | 72,30    | 69,6       |
| 549                         | PROCEDIMIENTOS CARDIOVASCULARES MAYORES CON CC MAYOR                  | 24       | 19,42          | 9,8452        | 236,28   | 70,6       |
| 110                         | PROCEDIMIENTOS CARDIOVASCULARES MAYORES CON CC                        | 18       | 6,56           | 4,2513        | 76,52    | 70,7       |
| 114                         | AMPUTACION DE M.SUPERIOR & DEDOS DEL PIE POR TRASTORNOS CIRCULATORIOS | 17       | 7,18           | 2,8803        | 48,97    | 67,4       |
| Total                       |   | 614      | 5,58           | 2,4938        | 1.531,17 | 64,0       |

**DERMATOLOGÍA**

| GRD                     | Descripción GRD  | Nº altas | Estancia Media | Peso Relativo | UCH      | Edad Media |
|-------------------------|--|----------|----------------|---------------|----------|------------|
| <b>DERMATOLOGIA - A</b> |  |          |                |               |          |            |
| 266                     | INJERTO PIEL &/O DESBRID. EXCEPTO POR ULCERA CUTANEA, CELULITIS SIN CC | 59       | 0              | 1,3759        | 81,18    | 76,5       |
| 270                     | OTROS PROCEDIMIENTOS SOBRE PIEL, T.SUBCUTANEO & MAMA SIN CC            | 36       | 0              | 0,9655        | 34,76    | 55,8       |
| 284                     | TRASTORNOS MENORES DE LA PIEL SIN CC                                   | 27       | 0              | 0,5761        | 15,55    | 48,7       |
| 268                     | PROCEDIMIENTOS PLASTICOS SOBRE PIEL, T.SUBCUTANEO & MAMA               | 23       | 0              | 0,9146        | 21,04    | 74,8       |
| 40                      | PROCEDIMIENTOS EXTRAOCULARES EXCEPTO ORBITA EDAD>17                    | 13       | 0              | 0,6967        | 9,06     | 69,0       |
| Total                   |  | 179      | 0              | 1,1153        | 199,63   | 66,4       |
| <b>DERMATOLOGÍA – D</b> |  |          |                |               |          |            |
| 273                     | TRASTORNOS MAYORES DE PIEL SIN CC                                      | 3.186    | 0              | 1,4377        | 4.580,51 | 49,3       |
| 284                     | TRASTORNOS MENORES DE LA PIEL SIN CC                                   | 1.976    | 0              | 0,5761        | 1.138,37 | 48,4       |
| 404                     | LINFOMA & LEUCEMIA NO AGUDA SIN CC                                     | 283      | 0,01           | 1,4662        | 414,93   | 59,4       |
| 241                     | TRASTORNOS DE T.CONECTIVO SIN CC                                       | 37       | 0              | 0,9282        | 34,34    | 68,0       |
| Total                   |  | 5.482    | 0              | 1,1252        | 6.168,16 | 49,7       |
| <b>DERMATOLOGÍA - H</b> |  |          |                |               |          |            |
| 265                     | INJERTO PIEL &/O DESBRID. EXCEPTO POR ULCERA CUTANEA, CELULITIS CON CC | 1        | 1              | 2,4900        | 2,49     | 26,0       |
| 270                     | OTROS PROCEDIMIENTOS SOBRE PIEL, T.SUBCUTANEO & MAMA SIN CC            | 1        | 8              | 0,9655        | 0,97     | 53,0       |
| 453                     | COMPLICACIONES DE TRATAMIENTO SIN CC                                   | 1        | 3              | 0,6046        | 0,60     | 43,0       |
| 564                     | PROCEDIMIENTOS SOBRE PIEL & MAMA CON CC MAYOR                          | 1        | 1              | 4,8196        | 4,82     | 96,0       |
| Total                   |  | 4        | 3,25           | 2,2199        | 8,88     | 54,5       |

**DIGESTIVO**

| GRD                  | Descripción GRD   | Nº<br>altas | Estancia<br>Media | Peso<br>Relativo | UCH      | Edad<br>Media |
|----------------------|---|-------------|-------------------|------------------|----------|---------------|
| <b>DIGESTIVO - D</b> |   |             |                   |                  |          |               |
| 189                  | OTROS DIAGNOSTICOS DE APARATO DIGESTIVO EDAD>17 SIN CC                      | 4.902       | 0,01              | 0,6507           | 3.189,73 | 55,6          |
| 183                  | ESOFAGITIS, GASTROENTERITIS & TRAST.DIGEST. MISCELANEOS EDAD>17 SIN CC      | 4.483       | 0,02              | 0,7691           | 3.447,88 | 55,1          |
| 466                  | CUIDADOS POSTERIORES SIN HISTORIA DE NEO.MALIGNA COMO DIAG.SECUNDARIO       | 286         | 0                 | 0,4306           | 123,15   | 67,4          |
| 299                  | ERRORES INNATOS DEL METABOLISMO   | 249         | 0                 | 0,8353           | 207,99   | 56,5          |
| 173                  | NEOPLASIA MALIGNA DIGESTIVA SIN CC  | 183         | 0,03              | 1,1290           | 206,61   | 69,6          |
| Total                |   | 10.902      | 0,01              | 0,7219           | 7.870,44 | 55,6          |
| <b>DIGESTIVO - Q</b> |   |             |                   |                  |          |               |
| 777                  | ESOFAGITIS, GASTROENTERITIS & TRAST.DIGESTIVOS MISCELANEOS EDAD<18 SIN CC   | 7           | 0                 | 0,6717           | 4,70     | 7,1           |
| 189                  | OTROS DIAGNOSTICOS DE APARATO DIGESTIVO EDAD>17 SIN CC                      | 4           | 0                 | 0,6507           | 2,60     | 35,0          |
| 179                  | ENFERMEDAD INFLAMATORIA INTESTINAL  | 1           | 0                 | 1,1089           | 1,11     | 11,0          |
| 183                  | ESOFAGITIS, GASTROENTERITIS & TRAST.DIGEST. MISCELANEOS EDAD>17 SIN CC      | 1           | 0                 | 0,7691           | 0,77     | 22,0          |
| 297                  | TRASTORNOS NUTRICIONALES & METABOLICOS MISCELANEOS EDAD>17 SIN CC           | 1           | 0                 | 0,5753           | 0,58     | 30,0          |
| Total                |   | 16          | 0                 | 0,7175           | 11,48    | 16,9          |
| <b>DIGESTIVO - H</b> |   |             |                   |                  |          |               |
| 557                  | TRASTORNOS HEPATOBILIARES Y DE PANCREAS CON CC MAYOR                        | 176         | 10,3              | 3,7151           | 653,86   | 67,7          |
| 175                  | HEMORRAGIA GASTROINTESTINAL SIN CC  | 104         | 4,05              | 0,8155           | 84,81    | 66,7          |
| 204                  | TRASTORNOS DE PANCREAS EXCEPTO NEOPLASIA MALIGNA                            | 103         | 5,65              | 1,0242           | 105,49   | 58,4          |
| 174                  | HEMORRAGIA GASTROINTESTINAL CON CC  | 87          | 4,6               | 1,3553           | 117,91   | 75,4          |
| 208                  | TRASTORNOS DEL TRACTO BILIAR SIN CC   | 76          | 4,24              | 0,6586           | 50,05    | 62,7          |
| 207                  | TRASTORNOS DEL TRACTO BILIAR CON CC   | 73          | 7,03              | 1,1567           | 84,44    | 75,1          |
| 552                  | TRAST. AP. DIGESTIVO EXCEPTO ESOF., GASTROENT. & ULC.NO COMPL. CON CC MAYOR | 63          | 9,11              | 3,3476           | 210,90   | 78,7          |
| 206                  | TRASTORNOS DE HIGADO EXC. N.MALIGNA, CIRROSIS, HEPATITIS ALCOHOLICA SIN CC  | 52          | 1,6               | 1,1264           | 58,57    | 46,3          |
| 205                  | TRASTORNOS DE HIGADO EXC. N.MALIGNA, CIRROSIS, HEPATITIS ALCOHOLICA CON CC  | 50          | 4,6               | 1,6890           | 84,45    | 62,3          |
| 182                  | ESOFAGITIS, GASTROENTERITIS & TRAST.DIGEST. MISCELANEOS EDAD>17 CON CC      | 37          | 5,11              | 1,1435           | 42,31    | 74,5          |
| Total                |   | 1.245       | 6,21              | 1,7696           | 2.203,18 | 66,2          |

## ENDOCRINOLOGÍA

| GRD                       | Descripción GRD   | Nº<br>altas | Estancia<br>Media | Peso<br>Relativo | UCH    | Edad<br>Media |
|---------------------------|---|-------------|-------------------|------------------|--------|---------------|
| <b>ENDOCRINOLOGÍA –D</b>  |   |             |                   |                  |        |               |
| 301                       | TRASTORNOS ENDOCRINOS SIN CC  | 106         | 0,01              | 0,7594           | 80,50  | 48,4          |
| 467                       | OTROS FACTORES QUE INFLUYEN EN EL ESTADO DE SALUD                           | 19          | 0                 | 0,3148           | 5,98   | 38,7          |
| 395                       | TRASTORNOS DE LOS HEMATIES EDAD>17  | 9           | 0                 | 1,0742           | 9,67   | 43,4          |
| 295                       | DIABETES EDAD<36  | 3           | 0                 | 0,8208           | 2,46   | 32,3          |
| 294                       | DIABETES EDAD>35  | 2           | 0                 | 0,9624           | 1,92   | 67,5          |
| Total                     |   | 140         | 0,01              | 0,7212           | 100,96 | 46,7          |
| <b>ENDOCRINOLOGÍA – H</b> |   |             |                   |                  |        |               |
| 301                       | TRASTORNOS ENDOCRINOS SIN CC  | 73          | 3,53              | 0,7594           | 55,44  | 47,0          |
| 294                       | DIABETES EDAD>35  | 57          | 6,33              | 0,9624           | 54,86  | 65,6          |
| 300                       | TRASTORNOS ENDOCRINOS CON CC  | 24          | 4,08              | 1,2167           | 29,20  | 52,4          |
| 566                       | TRAST. ENDOCRINO, NUTRIC. & METAB. EXC. TRAST. DE INGESTA O FIBROSIS QUISTI | 13          | 9,38              | 2,5422           | 33,05  | 67,5          |
| 295                       | DIABETES EDAD<36  | 10          | 4                 | 0,8208           | 8,21   | 25,5          |
| 297                       | TRASTORNOS NUTRICIONALES & METABOLICOS MISCELANEOS EDAD>17 SIN CC           | 5           | 5,4               | 0,5753           | 2,88   | 32,6          |
| 47                        | OTROS TRASTORNOS DEL OJO EDAD>17 SIN CC                                     | 3           | 6                 | 0,7406           | 2,22   | 57,3          |
| 296                       | TRASTORNOS NUTRICIONALES & METABOLICOS MISCELANEOS EDAD>17 CON CC           | 3           | 48,67             | 1,0944           | 3,28   | 47,0          |
| 533                       | OTROS TRAST. SISTEMA NERVIOSO EXC. AIT, CONVULSIONES & CEFALEA CON CC MAYOR | 3           | 43                | 4,5907           | 13,77  | 65,0          |
| 46                        | OTROS TRASTORNOS DEL OJO EDAD>17 CON CC                                     | 2           | 20,5              | 1,0278           | 2,06   | 87,5          |
| Total                     |   | 207         | 6,82              | 1,0705           | 221,59 | 53,4          |

## GINECOLOGÍA

| GRD                                  | Descripción GRD   | Nº altas | Estancia Media | Peso Relativo | UCH    | Edad Media |
|--------------------------------------|---|----------|----------------|---------------|--------|------------|
| <b>FECUNDACIÓN IN VITRO – A</b>      |   |          |                |               |        |            |
| 359                                  | PROC. SOBRE UTERO & ANEJOS POR CA.IN SITU & PROCESO NO MALIGNO SIN CC | 451      | 0              | 1,1479        | 517,70 | 35,4       |
| 358                                  | PROC. SOBRE UTERO & ANEJOS POR CA.IN SITU & PROCESO NO MALIGNO CON CC | 3        | 0              | 1,4627        | 4,39   | 35,3       |
| 365                                  | OTROS PROC. QUIRURGICOS DE AP.GENITAL FEMENINO                        | 3        | 0              | 1,4250        | 4,28   | 39,3       |
| 369                                  | TRASTORNOS MENSTRUALES & OTROS PROBLEMAS DE APARATO GENITAL FEMENINO  | 1        | 0              | 0,3810        | 0,38   | 31,0       |
| Total                                |   | 458      | 0              | 1,1501        | 526,75 | 35,4       |
| <b>FECUNDACIÓN IN VITRO – D</b>      |   |          |                |               |        |            |
| 365                                  | OTROS PROC. QUIRURGICOS DE AP.GENITAL FEMENINO                        | 569      | 0,01           | 1,4250        | 810,83 | 35,6       |
| 369                                  | TRASTORNOS MENSTRUALES & OTROS PROBLEMAS DE APARATO GENITAL FEMENINO  | 285      | 0,02           | 0,3810        | 108,59 | 33,7       |
| 359                                  | PROC. SOBRE UTERO & ANEJOS POR CA.IN SITU & PROCESO NO MALIGNO SIN CC | 1        | 0              | 1,1479        | 1,15   | 34,0       |
| 395                                  | TRASTORNOS DE LOS HEMATIES EDAD>17                                    | 1        | 0              | 1,0742        | 1,07   | 36,0       |
| Total                                |   | 856      | 0,02           | 1,0767        | 921,63 | 35,0       |
| <b>GINECOLOGÍA Y OBSTETRICIA – A</b> |   |          |                |               |        |            |
| 359                                  | PROC. SOBRE UTERO & ANEJOS POR CA.IN SITU & PROCESO NO MALIGNO SIN CC | 194      | 0,01           | 1,1479        | 222,69 | 49,8       |
| 360                                  | PROCEDIMIENTOS SOBRE VAGINA, CERVIX & VULVA                           | 84       | 0              | 0,7748        | 65,08  | 38,1       |
| 364                                  | DILATACION & LEGRADO, CONIZACION EXCEPTO POR NEOPLASIA MALIGNA        | 62       | 0              | 0,6178        | 38,30  | 45,8       |
| 362                                  | INTERRUPCION TUBARICA POR ENDOSCOPIA                                  | 60       | 0              | 0,4749        | 28,49  | 38,1       |
| 369                                  | TRASTORNOS MENSTRUALES & OTROS PROBLEMAS DE APARATO GENITAL FEMENINO  | 27       | 0              | 0,3810        | 10,29  | 43,9       |
| Total                                |   | 465      | 0              | 0,8778        | 408,19 | 44,6       |
| <b>GINECOLOGÍA Y OBSTETRICIA – H</b> |   |          |                |               |        |            |
| 373                                  | PARTO VAGINAL SIN COMPLICACIONES                                      | 1.086    | 2,5            | 0,5691        | 618,04 | 31,4       |
| 372                                  | PARTO VAGINAL CON COMPLICACIONES                                      | 494      | 2,87           | 0,7011        | 346,34 | 31,9       |
| 359                                  | PROC. SOBRE UTERO & ANEJOS POR CA.IN SITU & PROCESO NO MALIGNO SIN CC | 369      | 2,73           | 1,1479        | 423,58 | 47,0       |
| 371                                  | CESAREA, SIN COMPLICACIONES   | 315      | 3,62           | 0,8620        | 271,53 | 32,5       |
| 381                                  | ABORTO CON DILATACION & LEGRADO, ASPIRACION O HISTEROTOMIA            | 292      | 0,73           | 0,4810        | 140,45 | 34,5       |
| 361                                  | LAPAROSCOPIA O INTERRUPCION TUBARICA INCISIONAL                       | 150      | 1,69           | 0,9817        | 147,26 | 41,3       |
| 370                                  | CESAREA, CON COMPLICACIONES   | 118      | 4,2            | 1,0677        | 125,99 | 33,1       |
| 360                                  | PROCEDIMIENTOS SOBRE VAGINA, CERVIX & VULVA                           | 84       | 0,98           | 0,7748        | 65,08  | 41,7       |

**GRUPOS RELACIONADOS CON EL DIAGNÓSTICO (GRD)**

|       |  |       |      |        |          |      |
|-------|--|-------|------|--------|----------|------|
| 886   | OTROS DIAGNÓSTICOS ANTEPARTO SIN<br>PROCEDIMIENTO QUIRÚRGICO | 67    | 3,97 | 0,6432 | 43,09    | 31,5 |
| 356   | PROC. DE RECONSTRUCCION APARATO GENITAL<br>FEMENINO          | 52    | 1,81 | 0,9646 | 50,16    | 62,7 |
| Total |  | 3.582 | 2,72 | 0,8137 | 2.914,83 | 36,1 |

**GINECOLOGÍA Y OBSTETRICIA – Q**

|       |  |   |   |        |      |      |
|-------|--|---|---|--------|------|------|
| 360   | PROCEDIMIENTOS SOBRE VAGINA, CERVIX & VULVA                              | 4 | 0 | 0,7748 | 3,10 | 32,5 |
| 359   | PROC. SOBRE UTERO & ANEJOS POR CA.IN SITU &<br>PROCESO NO MALIGNO SIN CC | 3 | 0 | 1,1479 | 3,44 | 37,0 |
| 364   | DILATAION & LEGRADO, CONIZACION EXCEPTO POR<br>NEOPLASIA MALIGNA         | 1 | 0 | 0,6178 | 0,62 | 74,0 |
| 381   | ABORTO CON DILATAION & LEGRADO, ASPIRACION O<br>HISTEROTOMIA             | 1 | 0 | 0,4810 | 0,48 | 40,0 |
| Total |  | 9 | 0 | 0,8491 | 7,64 | 39,4 |

## HEMATOLOGÍA

| GRD                            | Descripción GRD  | Nº<br>altas | Estancia<br>Media | Peso<br>Relativo | UCH      | Edad<br>Media |
|--------------------------------|--|-------------|-------------------|------------------|----------|---------------|
| <b>HEMATOLOGÍA CLÍNICA – D</b> |  |             |                   |                  |          |               |
| 395                            | TRASTORNOS DE LOS HEMATIES EDAD>17   | 745         | 0                 | 1,0742           | 800,28   | 63,3          |
| 410                            | QUIMIOTERAPIA  | 687         | 0                 | 1,0887           | 747,94   | 62,4          |
| 299                            | ERRORES INNATOS DEL METABOLISMO  | 169         | 0                 | 0,8353           | 141,17   | 54,2          |
| 404                            | LINFOMA & LEUCEMIA NO AGUDA SIN CC   | 106         | 0                 | 1,4662           | 155,42   | 62,9          |
| 876                            | QUIMIOTERAPIA CON LEUCEMIA AGUDA COMO DXS O<br>CON USO DE ALTAS DOSIS DE AGENT | 65          | 0                 | 1,4934           | 97,07    | 54,7          |
| Total                          |  | 1.968       | 0                 | 1,1162           | 2.196,62 | 60,3          |

## HEMATOLOGÍA CLÍNICA – H

|       |  |     |       |         |          |      |
|-------|--|-----|-------|---------|----------|------|
| 410   | QUIMIOTERAPIA  | 41  | 3,73  | 1,0887  | 44,64    | 43,9 |
| 876   | QUIMIOTERAPIA CON LEUCEMIA AGUDA COMO DXS O<br>CON USO DE ALTAS DOSIS DE AGENT | 36  | 6,69  | 1,4934  | 53,76    | 54,5 |
| 578   | LINFOMA & LEUCEMIA NO AGUDA CON CC MAYOR                                       | 21  | 18,43 | 6,6826  | 140,33   | 67,2 |
| 395   | TRASTORNOS DE LOS HEMATIES EDAD>17   | 19  | 4,26  | 1,0742  | 20,41    | 51,7 |
| 577   | TRAST. MIELOPROLIFERATIVO & NEO. MAL<br>DIFERENCIADA CON CC MAYOR              | 19  | 11,63 | 3,7085  | 70,46    | 49,4 |
| 397   | TRASTORNOS DE COAGULACION  | 17  | 5,71  | 1,2729  | 21,64    | 61,5 |
| 403   | LINFOMA & LEUCEMIA NO AGUDA CON CC   | 14  | 7,93  | 2,8193  | 39,47    | 74,4 |
| 576   | LEUCEMIA AGUDA CON CC MAYOR  | 13  | 26,38 | 11,5048 | 149,56   | 58,2 |
| 782   | LEUCEMIA AGUDA SIN PROCEDIMIENTO QUIRURGICO<br>MAYOR EDAD>17 CON CC            | 13  | 14    | 7,0842  | 92,09    | 54,5 |
| 541   | NEUMONIA SIMPLE Y OTROS TRAST.RESP.EXC.<br>BRONQUITIS & ASMA CON CC MAYOR      | 11  | 9     | 2,4115  | 26,53    | 71,2 |
| Total |  | 329 | 9,6   | 3,3345  | 1.097,06 | 58,9 |



**MEDICINA INTERNA**

| GRD                           | Descripción GRD   | Nº altas | Estancia Media | Peso Relativo | UCH      | Edad Media |
|-------------------------------|---|----------|----------------|---------------|----------|------------|
| <b>MEDICINA INTERNA A - H</b> |   |          |                |               |          |            |
| 541                           | NEUMONIA SIMPLE Y OTROS TRAST.RESP.EXC. BRONQUITIS & ASMA CON CC MAYOR      | 278      | 8,03           | 2,4115        | 670,40   | 81,4       |
| 544                           | ICC & ARRITMIA CARDIACA CON CC MAYOR  | 209      | 6,29           | 3,4901        | 729,43   | 85,0       |
| 127                           | INSUFICIENCIA CARDIACA & SHOCK  | 168      | 4,81           | 1,4947        | 251,11   | 84,3       |
| 540                           | INFECCIONES & INFLAMACIONES RESPIRATORIAS EXC. NEUMONIA SIMPLE CON CC MAYOR | 128      | 7,06           | 3,5581        | 455,44   | 84,4       |
| 569                           | TRAST. DE RIÑÓN & TRACTO URINARIO EXCEPTO INSUFICIENCIA RENAL CON CC MAYOR  | 84       | 6,85           | 1,7275        | 145,11   | 80,4       |
| 320                           | INFECCIONES DE RIÑÓN & TRACTO URINARIO EDAD>17 CON CC                       | 80       | 4,5            | 1,0628        | 85,02    | 77,2       |
| 395                           | TRASTORNOS DE LOS HEMATIES EDAD>17  | 78       | 4,19           | 1,0742        | 83,79    | 77,4       |
| 101                           | OTROS DIAGNOSTICOS DE APARATO RESPIRATORIO CON CC                           | 75       | 4,16           | 0,9993        | 74,95    | 82,2       |
| 566                           | TRAST. ENDOCRINO, NUTRIC. & METAB. EXC. TRAST. DE INGESTA O FIBROSIS QUISTI | 62       | 5,84           | 2,5422        | 157,62   | 84,5       |
| 89                            | NEUMONIA SIMPLE & PLEURITIS EDAD>17 CON CC                                  | 55       | 4,78           | 1,3895        | 76,42    | 76,7       |
| Total                         |   | 2.852    | 6              | 1,8587        | 5.300,96 | 78,3       |
| <b>MEDICINA INTERNA C - H</b> |   |          |                |               |          |            |
| 541                           | NEUMONIA SIMPLE Y OTROS TRAST.RESP.EXC. BRONQUITIS & ASMA CON CC MAYOR      | 165      | 8,97           | 2,4115        | 397,90   | 80,9       |
| 544                           | ICC & ARRITMIA CARDIACA CON CC MAYOR  | 106      | 7,63           | 3,4901        | 369,95   | 85,4       |
| 569                           | TRAST. DE RIÑÓN & TRACTO URINARIO EXCEPTO INSUFICIENCIA RENAL CON CC MAYOR  | 77       | 7,84           | 1,7275        | 133,02   | 75,9       |
| 540                           | INFECCIONES & INFLAMACIONES RESPIRATORIAS EXC. NEUMONIA SIMPLE CON CC MAYOR | 72       | 10,18          | 3,5581        | 256,18   | 84,1       |
| 321                           | INFECCIONES DE RIÑÓN & TRACTO URINARIO EDAD>17 SIN CC                       | 65       | 3,28           | 0,6757        | 43,92    | 49,9       |
| 320                           | INFECCIONES DE RIÑÓN & TRACTO URINARIO EDAD>17 CON CC                       | 59       | 5,42           | 1,0628        | 62,71    | 72,6       |
| 127                           | INSUFICIENCIA CARDIACA & SHOCK  | 57       | 4,95           | 1,4947        | 85,20    | 85,5       |
| 101                           | OTROS DIAGNOSTICOS DE APARATO RESPIRATORIO CON CC                           | 47       | 5,26           | 0,9993        | 46,97    | 81,7       |
| 395                           | TRASTORNOS DE LOS HEMATIES EDAD>17  | 34       | 5,24           | 1,0742        | 36,52    | 75,9       |
| 89                            | NEUMONIA SIMPLE & PLEURITIS EDAD>17 CON CC                                  | 31       | 5,48           | 1,3895        | 43,07    | 73,8       |
| Total                         |   | 1.706    | 6,98           | 1,8215        | 3.107,47 | 74,1       |
| <b>MEDICINA INTERNA D-D</b>   |   |          |                |               |          |            |
| 577                           | TRAST. MIELOPROLIFERATIVO & NEO. MAL DIFERENCIADA CON CC MAYOR              | 17       | 0              | 3,7085        | 63,04    | 38,5       |
| 299                           | ERRORES INNATOS DEL METABOLISMO   | 7        | 0              | 0,8353        | 5,85     | 66,0       |
| 395                           | TRASTORNOS DE LOS HEMATIES EDAD>17  | 5        | 0              | 1,0742        | 5,37     | 55,2       |
| 245                           | ENFERMEDADES OSEAS & ARTROPATIAS ESPECIFICAS SIN CC                         | 3        | 0              | 0,7055        | 2,12     | 73,0       |
| 410                           | QUIMIOTERAPIA   | 3        | 0              | 1,0887        | 3,27     | 49,3       |
| Total                         |   | 45       | 0              | 2,0283        | 91,27    | 52,3       |

**MEDICINA INTERNA D – H**

|       |  |     |      |        |        |      |
|-------|--|-----|------|--------|--------|------|
| 714   | HIV CON DIAGNOSTICO RELACIONADO SIGNIFICATIVO                              | 38  | 7,26 | 2,0068 | 76,26  | 43,9 |
| 710   | HIV CON DIAG MAYORES RELACIONADOS CON DIAG MAYORES MULT. O SIGNIF. SIN TBC | 20  | 16,8 | 3,5831 | 71,66  | 45,9 |
| 541   | NEUMONIA SIMPLE Y OTROS TRAST.RESP.EXC. BRONQUITIS & ASMA CON CC MAYOR     | 18  | 4,94 | 2,4115 | 43,41  | 48,1 |
| 715   | HIV CON OTROS DIAGNOSTICOS RELACIONADOS                                    | 14  | 3,71 | 1,3053 | 18,27  | 41,4 |
| 801   | TUBERCULOSIS SIN CC  | 11  | 5,27 | 2,3072 | 25,38  | 36,7 |
| Total |  | 250 | 9,2  | 2,2121 | 553,02 | 45,8 |

**MEDICINA INTERNA –D**

|       |   |     |      |        |        |      |
|-------|---|-----|------|--------|--------|------|
| 395   | TRASTORNOS DE LOS HEMATIES EDAD>17                    | 36  | 0    | 1,0742 | 38,67  | 55,5 |
| 321   | INFECCIONES DE RIÑÓN & TRACTO URINARIO EDAD>17 SIN CC | 15  | 0    | 0,6757 | 10,14  | 59,3 |
| 245   | ENFERMEADES OSEAS & ARTROPATIAS ESPECIFICAS SIN CC    | 14  | 0    | 0,7055 | 9,88   | 77,4 |
| 238   | OSTEOMIELITIS   | 13  | 0    | 1,9849 | 25,80  | 43,0 |
| 299   | ERRORES INNATOS DEL METABOLISMO                       | 11  | 0    | 0,8353 | 9,19   | 58,9 |
| Total |   | 154 | 0,01 | 1,1987 | 184,61 | 62,1 |

**MEDICINA INTENSIVA (incluye altas y traslados)**

| GRD                               | Descripción GRD  | Nº altas | Estancia Media | Peso Relativo | UCH      | Edad Media |
|-----------------------------------|--|----------|----------------|---------------|----------|------------|
| <b>UNIDAD CUIDADOS INTENSIVOS</b> |  |          |                |               |          |            |
| 105                               | PROC. SOBRE VALV. CARDIACAS & OTROS PROC. CARDIOTORACICOS MAYORES SIN CAT.                     | 54       | 11,13          | 5,9911        | 323,52   | 64,4       |
| 2                                 | CRANEOTOMIA EDAD>17 SIN CC   | 43       | 8,21           | 3,1039        | 133,47   | 50,6       |
| 877                               | OXIG.MEMB.EXTRAC.O TRAQ. CON VENT.MEC. +96 hrs O SIN DIAG. PRINC. TRAST. O PROCEDIMIENTO MAYOR | 38       | 82,21          | 51,3469       | 1.951,18 | 63,0       |
| 585                               | ESTOMAGO,ESOFAGO,DUODENO,I.DELGADO & GRUESO CON CC MAYO  | 33       | 29,15          | 5,7776        | 190,66   | 62,6       |
| 109                               | BYPASS CORONARIO SIN ACTP SIN CATETERISMO CARDIACO   | 29       | 11,31          | 4,6174        | 133,90   | 62,0       |
| 541                               | NEUMONIA SIMPLE Y OTROS TRAST.RESP.EXC. BRONQUITIS & ASMA CON CC MAYOR                         | 26       | 12,96          | 2,4115        | 62,70    | 58,4       |
| 107                               | BYPASS CORONARIO SIN ACTP Y CON CATETERISMO CARDIACO   | 24       | 16,21          | 6,3165        | 151,60   | 67,7       |
| 545                               | PROCEDIMIENTO VALVULAR CARDIACO CON CC MAYOR   | 19       | 23,89          | 13,5712       | 257,85   | 67,3       |
| 530                               | CRANEOTOMIA CON CC MAYOR   | 17       | 21,29          | 10,3174       | 175,40   | 59,7       |
| 582                               | LESIONES, ENVENENAM. O EFECTO TOXICO DROGAS CEXC. TRAUMA MULT. CON CC MAYOR                    | 17       | 3,71           | 2,0310        | 34,53    | 29,4       |
| Total                             |  | 730      | 20,13          | 7,9339        | 5.791,75 | 58,3       |

Estancia media UVI : 4,75 días

**MEDICINA NUCLEAR**

| GRD                        | Descripción GRD                    | Nº altas | Estancia Media | Peso Relativo | UCH   | Edad Media |
|----------------------------|------------------------------------|----------|----------------|---------------|-------|------------|
| <b>MEDICINA NUCLEAR -D</b> |                                    |          |                |               |       |            |
| 301                        | TRASTORNOS ENDOCRINOS SIN CC       | 75       | 0,23           | 0,7594        | 56,96 | 59,2       |
| 395                        | TRASTORNOS DE LOS HEMATIES EDAD>17 | 1        | 0              | 1,0742        | 1,07  | 77,0       |
| Total                      |                                    | 76       | 0,22           | 0,7635        | 58,03 | 59,4       |

**NEFROLOGÍA**

| GRD                   | Descripción GRD   | Nº<br>altas | Estancia<br>Media | Peso<br>Relativo | UCH    | Edad<br>Media |
|-----------------------|---|-------------|-------------------|------------------|--------|---------------|
| <b>NEFROLOGÍA - D</b> |   |             |                   |                  |        |               |
| 395                   | TRASTORNOS DE LOS HEMATIES EDAD>17  | 239         | 0,02              | 1,0742           | 256,73 | 72,7          |
| 321                   | INFECCIONES DE RIÑÓN & TRACTO URINARIO EDAD>17 SIN CC                       | 28          | 0                 | 0,6757           | 18,92  | 60,4          |
| 316                   | INSUFICIENCIA RENAL   | 4           | 0                 | 1,4303           | 5,72   | 83,5          |
| 332                   | OTROS DIAGNOSTICOS DE RIÑÓN & TRACTO URINARIO EDAD>17 SIN CC                | 4           | 0                 | 0,6915           | 2,77   | 21,0          |
| 418                   | INFECCIONES POSTOPERATORIAS & POSTRAUMATICAS                                | 4           | 0                 | 0,8620           | 3,45   | 67,0          |
| Total                 |   | 286         | 0,01              | 1,0312           | 294,93 | 70,3          |
| <b>NEFROLOGÍA - H</b> |   |             |                   |                  |        |               |
| 316                   | INSUFICIENCIA RENAL   | 43          | 7,09              | 1,4303           | 61,50  | 62,9          |
| 332                   | OTROS DIAGNOSTICOS DE RIÑÓN & TRACTO URINARIO EDAD>17 SIN CC                | 20          | 1,65              | 0,6915           | 13,83  | 36,6          |
| 568                   | INSUFICIENCIA RENAL CON CC MAYOR  | 19          | 13,21             | 3,5678           | 67,79  | 68,7          |
| 331                   | OTROS DIAGNOSTICOS DE RIÑÓN & TRACTO URINARIO EDAD>17 CON CC                | 10          | 7,2               | 1,2115           | 12,12  | 56,3          |
| 552                   | TRAST. AP. DIGESTIVO EXCEPTO ESOF., GASTROENT. & ULC.NO COMPL. CON CC MAYOR | 10          | 9,2               | 3,3476           | 33,48  | 73,5          |
| 205                   | TRASTORNOS DE HIGADO EXC. N.MALIGNA, CIRROSIS, HEPATITIS ALCOHOLICA CON CC  | 9           | 2,33              | 1,6890           | 15,20  | 59,4          |
| 302                   | TRASPLANTE RENAL  | 8           | 17,38             | 10,7392          | 85,91  | 51,6          |
| 296                   | TRASTORNOS NUTRICIONALES & METABOLICOS MISCELANEOS EDAD>17 CON CC           | 7           | 6,86              | 1,0944           | 7,66   | 59,9          |
| 315                   | OTROS PROCEDIMIENTOS QUIRURGICOS SOBRE RIÑÓN & TRACTO URINARIO              | 7           | 11                | 2,9114           | 20,38  | 58,6          |
| 569                   | TRAST. DE RIÑÓN & TRACTO URINARIO EXCEPTO INSUFICIENCIA RENAL CON CC MAYOR  | 7           | 9                 | 1,7275           | 12,09  | 68,1          |
| Total                 |   | 313         | 8,19              | 2,1488           | 672,58 | 62,7          |

**NEUMOLOGÍA**

| GRD                   | Descripción GRD  | Nº altas | Estancia Media | Peso Relativo | UCH      | Edad Media |
|-----------------------|--|----------|----------------|---------------|----------|------------|
| <b>NEUMOLOGÍA - D</b> |  |          |                |               |          |            |
| 73                    | OTROS DIAGNOSTICOS DE OIDO, NARIZ, BOCA & GARGANTA EDAD>17 | 1.516    | 0,55           | 0,7542        | 1.143,37 | 57,1       |
| 100                   | SIGNOS & SINTOMAS RESPIRATORIOS SIN CC                     | 105      | 0,61           | 0,6191        | 65,01    | 40,6       |
| 299                   | ERRORES INNATOS DEL METABOLISMO                            | 59       | 0              | 0,8353        | 49,28    | 61,5       |
| 87                    | EDEMA PULMONAR & INSUFICIENCIA RESPIRATORIA                | 52       | 0,12           | 1,5649        | 81,37    | 72,4       |
| 74                    | OTROS DIAGNOSTICOS DE OIDO, NARIZ, BOCA & GARGANTA EDAD<18 | 48       | 0,98           | 0,5270        | 25,30    | 6,9        |
| Total                 |  | 1.981    | 0,53           | 0,7791        | 1.543,34 | 55,1       |

**NEUMOLOGÍA - H**

|       |   |       |      |        |          |      |
|-------|---|-------|------|--------|----------|------|
| 541   | NEUMONIA SIMPLE Y OTROS TRAST.RESP.EXC. BRONQUITIS & ASMA CON CC MAYOR      | 699   | 6,48 | 2,4115 | 1.685,64 | 72,5 |
| 588   | BRONQUITIS & ASMA EDAD >17 CON CC MAYOR                                     | 119   | 4,89 | 1,6219 | 193,01   | 71,6 |
| 88    | ENFERMEDAD PULMONAR OBSTRUCTIVA CRONICA                                     | 113   | 3,66 | 1,1983 | 135,41   | 70,2 |
| 544   | ICC & ARRITMIA CARDIACA CON CC MAYOR  | 70    | 7,53 | 3,4901 | 244,31   | 81,3 |
| 89    | NEUMONIA SIMPLE & PLEURITIS EDAD>17 CON CC                                  | 60    | 5,23 | 1,3895 | 83,37    | 70,7 |
| 97    | BRONQUITIS & ASMA EDAD>17 SIN CC  | 56    | 2,7  | 0,7191 | 40,27    | 55,0 |
| 540   | INFECCIONES & INFLAMACIONES RESPIRATORIAS EXC. NEUMONIA SIMPLE CON CC MAYOR | 56    | 9,16 | 3,5581 | 199,25   | 80,9 |
| 96    | BRONQUITIS & ASMA EDAD>17 CON CC  | 53    | 3,42 | 0,9379 | 49,71    | 61,8 |
| 82    | NEOPLASIAS RESPIRATORIAS  | 45    | 4,82 | 1,9726 | 88,77    | 70,2 |
| 87    | EDEMA PULMONAR & INSUFICIENCIA RESPIRATORIA                                 | 39    | 5,23 | 1,5649 | 61,03    | 76,5 |
| Total |   | 1.605 | 6,91 | 2,6341 | 4.227,66 | 71,0 |

**NEUROCIRUGÍA**

| GRD                     | Descripción GRD   | Nº altas | Estancia Media | Peso Relativo | UCH      | Edad Media |
|-------------------------|---|----------|----------------|---------------|----------|------------|
| <b>NEUROCIRUGÍA - H</b> |   |          |                |               |          |            |
| 758                     | PROCEDIMIENTOS SOBRE ESPALDA & CUELLO EXC. FUSION ESPINAL SIN CC            | 100      | 3,77           | 1,1760        | 117,60   | 47,2       |
| 2                       | CRANEOTOMIA EDAD>17 SIN CC  | 68       | 8,29           | 3,1039        | 211,07   | 58,8       |
| 767                     | ESTUPOR & COMA TRAUMATICOS, COMA<1H, EDAD>17 SIN CC                         | 55       | 4,47           | 0,9335        | 51,34    | 57,2       |
| 530                     | CRANEOTOMIA CON CC MAYOR  | 24       | 25,54          | 10,3174       | 247,62   | 62,0       |
| 533                     | OTROS TRAST. SISTEMA NERVIOSO EXC. AIT, CONVULSIONES & CEFALEA CON CC MAYOR | 24       | 15,5           | 4,5907        | 110,18   | 77,1       |
| 865                     | FUSION VERTEBRAL CERVICAL CON CC  | 24       | 3,58           | 1,4772        | 35,45    | 49,3       |
| 11                      | NEOPLASIAS DE SISTEMA NERVIOSO SIN CC                                       | 23       | 6,48           | 1,2891        | 29,65    | 60,9       |
| 1                       | CRANEOTOMIA EDAD>17 CON CC  | 20       | 7,5            | 4,9024        | 98,05    | 50,3       |
| 766                     | ESTUPOR & COMA TRAUMATICOS, COMA<1H, EDAD>17 CON CC                         | 19       | 8,42           | 1,7065        | 32,42    | 64,3       |
| 761                     | ESTUPOR & COMA TRAUMATICOS, COMA > 1 H                                      | 16       | 5,5            | 1,8209        | 29,13    | 58,2       |
| Total                   |   | 530      | 10,09          | 3,4651        | 1.836,51 | 55,4       |

**NEUROLOGÍA**

| GRD                        | Descripción GRD   | Nº altas | Estancia Media | Peso Relativo | UCH      | Edad Media |
|----------------------------|---|----------|----------------|---------------|----------|------------|
| <b>UNIDAD DE EPILEPSIA</b> |   |          |                |               |          |            |
| 25                         | CONVULSIONES & CEFALEA EDAD>17 SIN CC                                       | 207      | 2,46           | 0,8090        | 167,46   | 38,3       |
| 769                        | CONVULSIONES & CEFALEA EDAD<18 SIN CC                                       | 27       | 2,37           | 0,7384        | 19,94    | 11,4       |
| 142                        | SINCOPE & COLAPSO SIN CC  | 10       | 1,6            | 0,7349        | 7,35     | 45,4       |
| 425                        | REACCION DE ADAPTACION AGUDA & DISFUNCION PSICOSOCIAL                       | 7        | 3,43           | 0,8164        | 5,71     | 38,0       |
| 432                        | OTROS DIAGNOSTICOS DE TRASTORNO MENTAL                                      | 6        | 2,67           | 1,0506        | 6,30     | 35,0       |
| Total                      |   | 280      | 2,36           | 0,8253        | 231,07   | 36,3       |
| <b>NEUROLOGÍA - D</b>      |   |          |                |               |          |            |
| 35                         | OTROS TRASTORNOS DEL SISTEMA NERVIOSO SIN CC                                | 805      | 0              | 0,9273        | 746,48   | 57,6       |
| 12                         | TRASTORNOS DEGENERATIVOS DE SISTEMA NERVIOSO                                | 271      | 0,03           | 1,5144        | 410,40   | 64,7       |
| 13                         | ESCLEROSIS MULTIPLE & ATAXIA CEREBELOSA                                     | 270      | 0              | 1,1198        | 302,35   | 43,4       |
| 429                        | ALTERACIONES ORGANICAS & RETRASO MENTAL                                     | 270      | 0,01           | 2,2440        | 605,88   | 71,0       |
| 25                         | CONVULSIONES & CEFALEA EDAD>17 SIN CC                                       | 110      | 0,01           | 0,8090        | 88,99    | 43,6       |
| Total                      |   | 2.088    | 0,01           | 1,1689        | 2.440,62 | 55,9       |
| <b>NEUROLOGÍA - H</b>      |   |          |                |               |          |            |
| 14                         | ICTUS CON INFARTO   | 214      | 9,22           | 2,0020        | 428,43   | 75,5       |
| 533                        | OTROS TRAST. SISTEMA NERVIOSO EXC. AIT, CONVULSIONES & CEFALEA CON CC MAYOR | 131      | 26,5           | 4,5907        | 601,38   | 78,5       |
| 832                        | ISQUEMIA TRANSITORIA  | 97       | 4,8            | 0,8703        | 84,42    | 75,2       |
| 25                         | CONVULSIONES & CEFALEA EDAD>17 SIN CC                                       | 76       | 4,49           | 0,8090        | 61,48    | 43,3       |
| 12                         | TRASTORNOS DEGENERATIVOS DE SISTEMA NERVIOSO                                | 56       | 6,71           | 1,5144        | 84,81    | 71,1       |
| 810                        | HEMORRAGIA INTRACRANEAL   | 52       | 10,19          | 2,4611        | 127,98   | 76,0       |
| 24                         | CONVULSIONES & CEFALEA EDAD>17 CON CC                                       | 33       | 5,55           | 1,0975        | 36,22    | 61,2       |
| 45                         | TRASTORNOS NEUROLOGICOS DEL OJO   | 31       | 4,48           | 0,7423        | 23,01    | 56,7       |
| 35                         | OTROS TRASTORNOS DEL SISTEMA NERVIOSO SIN CC                                | 29       | 4,48           | 0,9273        | 26,89    | 49,0       |
| 429                        | ALTERACIONES ORGANICAS & RETRASO MENTAL                                     | 27       | 14,44          | 2,2440        | 60,59    | 79,3       |
| Total                      |   | 1.110    | 10,94          | 2,2354        | 2.481,27 | 67,5       |

**NEURORRADIOLOGÍA**

| GRD                         | Descripción GRD  | Nº<br>altas | Estancia<br>Media | Peso<br>Relativo | UCH    | Edad<br>Media |
|-----------------------------|--|-------------|-------------------|------------------|--------|---------------|
| <b>NEURORRADIOLOGIA – D</b> |  |             |                   |                  |        |               |
| 243                         | PROBLEMAS MEDICOS DE LA ESPALDA<br>FRACTURAS PATOLOGICAS & NEOPLASIA       | 373         | 0,1               | 0,7919           | 295,38 | 64,6          |
| 239                         | MALIGNA MUSCULOESQUELETICA &<br>T.CONECTIVO                                | 2           | 0                 | 2,0336           | 4,07   | 60,0          |
| 19                          | TRASTORNOS DE NERVIOS CRANEALES &<br>PERIFERICOS SIN CC                    | 1           | 0                 | 0,9449           | 0,94   | 53,0          |
| 216                         | BIOPSIAS DE SISTEMA MUSCULOESQUELETICO &<br>TEJIDO CONECTIVO               | 1           | 0                 | 2,6518           | 2,65   | 38,0          |
| 227                         | PROCEDIMIENTOS SOBRE TEJIDOS BLANDOS SIN<br>CC                             | 1           | 0                 | 0,9449           | 0,94   | 45,0          |
| Total                       |  | 379         | 0,11              | 0,8086           | 306,45 | 64,3          |
| <b>NEURORRADIOLOGIA - H</b> |  |             |                   |                  |        |               |
| 234                         | OTROS PROC. QUIRURGICOS DE<br>S.MUSCULOESQUELETICO & T.CONECTIVO SIN<br>CC | 83          | 2,02              | 1,5101           | 125,34 | 76,8          |
| 243                         | PROBLEMAS MEDICOS DE LA ESPALDA<br>OTROS PROC. QUIRURGICOS DE              | 71          | 1,45              | 0,7919           | 56,22  | 50,1          |
| 233                         | S.MUSCULOESQUELETICO & T.CONECTIVO CON<br>CC                               | 24          | 2,88              | 2,7421           | 65,81  | 76,0          |
| 119                         | LIGADURA & STRIPPING DE VENAS  | 19          | 1,68              | 0,8076           | 15,34  | 20,6          |
| 216                         | BIOPSIAS DE SISTEMA MUSCULOESQUELETICO &<br>TEJIDO CONECTIVO               | 16          | 1,56              | 2,6518           | 42,43  | 59,3          |
| 35                          | OTROS TRASTORNOS DEL SISTEMA NERVIOSO<br>SIN CC                            | 11          | 1,55              | 0,9273           | 10,20  | 55,8          |
| 467                         | OTROS FACTORES QUE INFLUYEN EN EL ESTADO<br>DE SALUD                       | 10          | 1,3               | 0,3148           | 3,15   | 49,1          |
| 131                         | TRASTORNOS VASCULARES PERIFERICOS SIN CC                                   | 7           | 1,86              | 0,9335           | 6,53   | 40,4          |
| 34                          | OTROS TRASTORNOS DEL SISTEMA NERVIOSO<br>CON CC                            | 5           | 1,6               | 1,3983           | 6,99   | 74,2          |
| 2                           | CRANEOTOMIA EDAD>17 SIN CC   | 4           | 3,5               | 3,1039           | 12,42  | 33,8          |
| Total                       |  | 272         | 1,91              | 1,4104           | 383,63 | 59,2          |

**OFTALMOLOGÍA**

| GRD                     | Descripción GRD  | Nº<br>altas | Estancia<br>Media | Peso<br>Relativo | UCH      | Edad<br>Media |
|-------------------------|--|-------------|-------------------|------------------|----------|---------------|
| <b>OFTALM/A</b>         |  |             |                   |                  |          |               |
| 39                      | PROCEDIMIENTOS SOBRE CRISTALINO CON O SIN VITRECTOMIA          | 2.748       | 0                 | 0,8405           | 2.309,69 | 74,5          |
| 42                      | PROCEDIMIENTOS INTRAOCULARES EXCEPTO RETINA, IRIS & CRISTALINO | 1.875       | 0                 | 1,0527           | 1.973,81 | 75,2          |
| 40                      | PROCEDIMIENTOS EXTRAOCULARES EXCEPTO ORBITA EDAD>17            | 697         | 0                 | 0,6967           | 485,60   | 53,2          |
| 41                      | PROCEDIMIENTOS EXTRAOCULARES EXCEPTO ORBITA EDAD<18            | 57          | 0                 | 0,6441           | 36,71    | 6,3           |
| 443                     | OTROS PROCEDIMIENTOS QUIRURGICOS POR LESION TRAUMATICA SIN CC  | 38          | 0,03              | 0,8953           | 34,02    | 66,9          |
| Total                   |  | 5.507       | 0                 | 0,8990           | 4.950,77 | 71,0          |
| <b>OFTALMOLOGIA – D</b> |  |             |                   |                  |          |               |
| 301                     | TRASTORNOS ENDOCRINOS SIN CC                                   | 42          | 0                 | 0,7594           | 31,89    | 41,7          |
| 395                     | TRASTORNOS DE LOS HEMATIES EDAD>17                             | 1           | 0                 | 1,0742           | 1,07     | 69,0          |
| Total                   |  | 43          | 0                 | 0,7667           | 32,97    | 42,4          |
| <b>OFTALMOLOGÍA - H</b> |  |             |                   |                  |          |               |
| 39                      | PROCEDIMIENTOS SOBRE CRISTALINO CON O SIN VITRECTOMIA          | 268         | 1,84              | 0,8405           | 225,25   | 74,9          |
| 36                      | PROCEDIMIENTOS SOBRE RETINA                                    | 151         | 1,83              | 0,9620           | 145,26   | 65,2          |
| 40                      | PROCEDIMIENTOS EXTRAOCULARES EXCEPTO ORBITA EDAD>17            | 105         | 1,7               | 0,6967           | 73,15    | 73,4          |
| 42                      | PROCEDIMIENTOS INTRAOCULARES EXCEPTO RETINA, IRIS & CRISTALINO | 90          | 2,13              | 1,0527           | 94,74    | 64,6          |
| 37                      | PROCEDIMIENTOS SOBRE ORBITA                                    | 14          | 3,36              | 1,6412           | 22,98    | 60,9          |
| 534                     | PROCEDIMIENTOS OCULARES CON CC MAYOR                           | 12          | 1,5               | 1,9227           | 23,07    | 73,1          |
| 443                     | OTROS PROCEDIMIENTOS QUIRURGICOS POR LESION TRAUMATICA SIN CC  | 7           | 1,86              | 0,8953           | 6,27     | 65,4          |
| 41                      | PROCEDIMIENTOS EXTRAOCULARES EXCEPTO ORBITA EDAD<18            | 3           | 1                 | 0,6441           | 1,93     | 4,0           |
| 46                      | OTROS TRASTORNOS DEL OJO EDAD>17 CON CC                        | 3           | 2                 | 1,0278           | 3,08     | 63,0          |
| 415                     | PROC. QUIRURGICO POR ENFERMEDADES INFECCIOSAS & PARASITARIAS   | 3           | 7,67              | 2,5356           | 7,61     | 73,7          |
| Total                   |  | 670         | 2,02              | 0,9264           | 620,67   | 70,0          |
| <b>OFTALMOLOGÍA - Q</b> |  |             |                   |                  |          |               |
| 39                      | PROCEDIMIENTOS SOBRE CRISTALINO CON O SIN VITRECTOMIA          | 2           | 0                 | 0,8405           | 1,68     | 67,0          |
| Total                   |  | 2           | 0                 | 0,8405           | 1,68     | 67,0          |



## ONCOLOGÍA

| GRD                         | Descripción GRD  | Nº<br>altas | Estancia<br>Media | Peso<br>Relativo | UCH      | Edad<br>Media |
|-----------------------------|--|-------------|-------------------|------------------|----------|---------------|
| <b>ONCOLOGÍA MÉDICA – D</b> |  |             |                   |                  |          |               |
| 410                         | QUIMIOTERAPIA  | 5.206       | 0                 | 1,0887           | 5.667,77 | 62,0          |
| 466                         | CUIDADOS POSTERIORES SIN HISTORIA DE NEO.MALIGNA COMO DIAG.SECUNDARIO FRACTURAS PATOLOGICAS & NEOPLASIA MALIGNA MUSCULOESQUELETICA & T.CONECTIVO | 516         | 0                 | 0,4306           | 222,19   | 63,0          |
| 239                         | TRASTORNOS DE LOS HEMATIES EDAD>17   | 251         | 0                 | 2,0336           | 510,43   | 66,6          |
| 395                         | CUIDADOS POSTERIORES CON HISTORIA DE NEO.MALIGNA COMO DIAG.SECUNDARIO  | 126         | 0                 | 1,0742           | 135,35   | 67,2          |
| 465                         | PROCESOS MALIGNOS DE MAMA CON CC   | 111         | 0                 | 0,6051           | 67,17    | 63,4          |
| 274                         | TRAST. MIELOPROLIFERATIVO & NEO. MAL DIFERENCIADA CON CC MAYOR   | 22          | 0                 | 2,3629           | 51,98    | 76,1          |
| 577                         | PROCESOS MALIGNOS DE MAMA SIN CC   | 8           | 0                 | 3,7085           | 29,67    | 48,3          |
| 275                         | LINFOMA & LEUCEMIA NO AGUDA SIN CC   | 7           | 0                 | 1,1418           | 7,99     | 55,7          |
| 404                         | NEOPLASIAS RESPIRATORIAS   | 6           | 0                 | 1,4662           | 8,80     | 66,5          |
| 82                          |  | 4           | 0                 | 1,9726           | 7,89     | 55,5          |
| Total                       |  | 6.263       | 0                 | 1,0728           | 6.718,89 | 62,4          |

## ONCOLOGÍA MÉDICA – H

|       |   |     |       |        |          |      |
|-------|---|-----|-------|--------|----------|------|
| 410   | QUIMIOTERAPIA   | 221 | 3,22  | 1,0887 | 240,60   | 57,5 |
| 541   | NEUMONIA SIMPLE Y OTROS TRAST.RESP.EXC. BRONQUITIS & ASMA CON CC MAYOR      | 75  | 12,13 | 2,4115 | 180,86   | 69,4 |
| 172   | NEOPLASIA MALIGNA DIGESTIVA CON CC  | 41  | 7,88  | 2,1678 | 88,88    | 65,3 |
| 82    | NEOPLASIAS RESPIRATORIAS  | 32  | 8,88  | 1,9726 | 63,12    | 68,2 |
| 577   | TRAST. MIELOPROLIFERATIVO & NEO. MAL DIFERENCIADA CON CC MAYOR              | 30  | 12,83 | 3,7085 | 111,26   | 60,0 |
| 10    | NEOPLASIAS DE SISTEMA NERVIOSO CON CC                                       | 29  | 7     | 2,2098 | 64,08    | 61,0 |
| 552   | TRAST. AP. DIGESTIVO EXCEPTO ESOF., GASTROENT. & ULC.NO COMPL. CON CC MAYOR | 28  | 14,36 | 3,3476 | 93,73    | 64,3 |
| 203   | NEOPLASIA MALIGNA DE SISTEMA HEPATOBILIAR O DE PANCREAS                     | 23  | 6     | 1,8003 | 41,41    | 67,8 |
| 182   | ESOFAGITIS, GASTROENTERITIS & TRAST.DIGEST. MISCELANEOS EDAD>17 CON CC      | 19  | 10,37 | 1,1435 | 21,73    | 70,5 |
| 398   | TRASTORNO DE S.RETICULOENDOTELIAL & INMUNITARIOS CON CC                     | 18  | 6,61  | 1,4123 | 25,42    | 57,6 |
| Total |   | 886 | 9,24  | 1,9481 | 1.726,04 | 63,4 |

ONCOLOGÍA RADIOTERÁPICA

| GRD                                | Descripción GRD   | Nº<br>altas | Estancia<br>Media | Peso<br>Relativo | UCH    | Edad<br>Media |
|------------------------------------|---|-------------|-------------------|------------------|--------|---------------|
| <b>ONCOLOGIA RADIOTERÁPICA - D</b> |   |             |                   |                  |        |               |
| 363                                | DILATACION & LEGRADO, CONIZACION & RADIO-<br>IMPLANTE POR NEOPLASIA MALIGNA   | 238         | 0                 | 1,0457           | 248,88 | 58,8          |
| Total                              |   | 238         | 0                 | 1,0457           | 248,88 | 58,8          |
| <b>ONCOLOGIA RADIOTERÁPICA - H</b> |   |             |                   |                  |        |               |
| 10                                 | NEOPLASIAS DE SISTEMA NERVIOSO CON CC   | 3           | 4                 | 2,2098           | 6,63   | 66,3          |
| 73                                 | OTROS DIAGNOSTICOS DE OIDO, NARIZ, BOCA &<br>GARGANTA EDAD>17                 | 2           | 6,5               | 0,7542           | 1,51   | 56,0          |
| 239                                | FRACTURAS PATOLOGICAS & NEOPLASIA<br>MALIGNA MUSCULOESQUELETICA & T.CONECTIVO | 2           | 15,5              | 2,0336           | 4,07   | 52,0          |
| 11                                 | NEOPLASIAS DE SISTEMA NERVIOSO SIN CC   | 1           | 6                 | 1,2891           | 1,29   | 41,0          |
| 172                                | NEOPLASIA MALIGNA DIGESTIVA CON CC  | 1           | 2                 | 2,1678           | 2,17   | 83,0          |
| 182                                | ESOFAGITIS, GASTROENTERITIS & TRAST.DIGEST.<br>MISCELANEOS EDAD>17 CON CC     | 1           | 13                | 1,1435           | 1,14   | 61,0          |
| 366                                | NEOPLASIA MALIGNA, APARATO GENITAL<br>FEMENINO, CON CC                        | 1           | 17                | 1,9498           | 1,95   | 87,0          |
| 409                                | RADIOTERAPIA  | 1           | 4                 | 1,0308           | 1,03   | 87,0          |
| 449                                | ENVENENAMIENTO & EFECTO TOXICO DE DROGAS<br>EDAD>17 CON CC                    | 1           | 8                 | 1,0212           | 1,02   | 71,0          |
| 482                                | TRAQUEOSTOMIA CON TRASTORNOS DE BOCA,<br>LARINGE O FARINGE                    | 1           | 31                | 5,1712           | 5,17   | 83,0          |
| Total                              |   | 16          | 10,5              | 1,8881           | 30,21  | 66,9          |

**OTORRINOLARINGOLOGÍA**

| GRD                             | Descripción GRD   | Nº altas | Estancia Media | Peso Relativo | UCH    | Edad Media |
|---------------------------------|---|----------|----------------|---------------|--------|------------|
| <b>OTORRINOLARINGOLOGÍA - A</b> |   |          |                |               |        |            |
| 55                              | PROCEDIMIENTOS MISCELANEOS SOBRE OIDO, NARIZ, BOCA & GARGANTA             | 423      | 0              | 0,6853        | 289,88 | 39,8       |
| 53                              | PROCEDIMIENTOS SOBRE SENOS & MASTOIDES EDAD>17                            | 143      | 0,01           | 0,7546        | 107,91 | 44,0       |
| 56                              | RINOPLASTIA   | 71       | 0              | 0,7112        | 50,50  | 34,8       |
| 60                              | AMIGDALECTOMIA &/O ADENOIDECTOMIA SOLO, EDAD<18                           | 42       | 0              | 0,5161        | 21,68  | 6,8        |
| 61                              | MIRINGOTOMIA CON INSERCIÓN DE TUBO EDAD>17                                | 27       | 0              | 0,7147        | 19,30  | 52,1       |
| Total                           |   | 899      | 0              | 0,7307        | 656,91 | 38,3       |
| <b>OTORRINOLARINGOLOGÍA - D</b> |   |          |                |               |        |            |
| 183                             | ESOFAGITIS, GASTROENTERITIS & TRAST.DIGEST. MISCELANEOS EDAD>17 SIN CC    | 212      | 0              | 0,7691        | 163,05 | 69,3       |
| 777                             | ESOFAGITIS, GASTROENTERITIS & TRAST.DIGESTIVOS MISCELANEOS EDAD<18 SIN CC | 14       | 0              | 0,6717        | 9,40   | 6,4        |
| 12                              | TRASTORNOS DEGENERATIVOS DE SISTEMA NERVIOSO                              | 9        | 0              | 1,5144        | 13,63  | 70,7       |
| 73                              | OTROS DIAGNOSTICOS DE OIDO, NARIZ, BOCA & GARGANTA EDAD>17                | 3        | 0              | 0,7542        | 2,26   | 67,7       |
| 466                             | CUIDADOS POSTERIORES SIN HISTORIA DE NEO.MALIGNA COMO DIAG.SECUNDARIO     | 2        | 0              | 0,4306        | 0,86   | 63,0       |
| Total                           |   | 244      | 0              | 0,7898        | 192,70 | 65,6       |
| <b>OTORRINOLARINGOLOGÍA - H</b> |   |          |                |               |        |            |
| 60                              | AMIGDALECTOMIA &/O ADENOIDECTOMIA SOLO, EDAD<18                           | 69       | 1,3            | 0,5161        | 35,61  | 5,7        |
| 55                              | PROCEDIMIENTOS MISCELANEOS SOBRE OIDO, NARIZ, BOCA & GARGANTA             | 64       | 1,83           | 0,6853        | 43,86  | 53,9       |
| 59                              | AMIGDALECTOMIA &/O ADENOIDECTOMIA SOLO, EDAD>17                           | 60       | 1,2            | 0,4573        | 27,44  | 28,8       |
| 53                              | PROCEDIMIENTOS SOBRE SENOS & MASTOIDES EDAD>17                            | 55       | 1,84           | 0,7546        | 41,50  | 55,4       |
| 57                              | PROCED. S. A&VA EXCEPTO AMIGDALECTOMIA &/O ADENOIDECTOMIA SOLO, EDAD>17   | 33       | 2,88           | 0,5744        | 18,96  | 36,0       |
| 482                             | TRAQUEOSTOMIA CON TRASTORNOS DE BOCA, LARINGE O FARINGE                   | 20       | 33,95          | 5,1712        | 103,42 | 58,9       |
| 56                              | RINOPLASTIA   | 19       | 1,11           | 0,7112        | 13,51  | 40,1       |
| 73                              | OTROS DIAGNOSTICOS DE OIDO, NARIZ, BOCA & GARGANTA EDAD>17                | 19       | 3,11           | 0,7542        | 14,33  | 56,5       |
| 69                              | OTITIS MEDIA & ITRS EDAD>17 SIN CC  | 18       | 2,83           | 0,4569        | 8,22   | 42,0       |
| 759                             | IMPLANTES COCLEARES MULTICANAL  | 12       | 16,42          | 8,9806        | 107,77 | 57,9       |
| Total                           |   | 500      | 4,46           | 1,3125        | 656,25 | 41,8       |

PEDIATRÍA

| GRD                          | Descripción GRD   | Nº altas | Estancia Media | Peso Relativo | UCH    | Edad Media |
|------------------------------|---|----------|----------------|---------------|--------|------------|
| <b>NEONATOLOGÍA - H</b>      |   |          |                |               |        |            |
| 629                          | NEONATO, PESO AL NACER >2499 G, SIN P.QUIR.SIGNIF., DIAG NEONATO NORMAL     | 225      | 2,28           | 0,2442        | 54,95  | 0,0        |
| 627                          | NEONATO, PESO AL NACER >2499 G, SIN P.QUIR.SIGNIF., CON PROBLEMAS MAYORES   | 40       | 4,3            | 0,8993        | 35,97  | 0,0        |
| 614                          | NEONATO, PESO AL NACER 1500-1999 G, SIN P.QUIR.SIGNIF., CON OTROS PROBLEMAS | 23       | 13,09          | 2,2699        | 52,21  | 0,0        |
| 628                          | NEONATO, PESO AL NACER >2499 G, SIN P.QUIR.SIGNIF., CON PROBLEMAS MENORES   | 22       | 3,14           | 0,5858        | 12,89  | 0,0        |
| 620                          | NEONATO, PESO AL NACER 2000-2499 G, SIN P.QUIR.SIGNIF., DIAG. NEONATO NORMA | 19       | 3,79           | 0,4442        | 8,44   | 0,0        |
| 621                          | NEONATO, PESO AL NACER 2000-2499 G, SIN P.QUIR.SIGNIF., CON OTROS PROBLEMAS | 18       | 4,22           | 1,0948        | 19,71  | 0,0        |
| 626                          | NEONATO, PESO AL NACER >2499 G, SIN P.QUIR.SIGNIF., CON MULT.PROB.MAYORES   | 14       | 3,64           | 2,3826        | 33,36  | 0,0        |
| 630                          | NEONATO, PESO AL NACER >2499 G, SIN P.QUIR.SIGNIF., CON OTROS PROBLEMAS     | 13       | 3,08           | 0,7528        | 9,79   | 0,0        |
| 612                          | NEONATO, PESO AL NACER 1500-1999 G, SIN P.QUIR.SIGNIF., SIN MULT.PROB.MAYOR | 9        | 24,44          | 4,2767        | 38,49  | 0,0        |
| 607                          | NEONATO, PESO AL NACER 1000-1499 G, SIN P.QUIRURGICO SIGNIF., ALTA CON VIDA | 7        | 42,71          | 11,1391       | 77,97  | 0,0        |
| Total                        |   | 421      | 5,38           | 1,1166        | 470,08 | 0,0        |
| <b>PEDIATRÍA - D</b>         |   |          |                |               |        |            |
| 467                          | OTROS FACTORES QUE INFLUYEN EN EL ESTADO DE SALUD                           | 204      | 0,02           | 0,3148        | 64,22  | 1,7        |
| 284                          | TRASTORNOS MENORES DE LA PIEL SIN CC  | 110      | 0              | 0,5761        | 63,37  | 2,7        |
| 298                          | TRASTORNOS NUTRICIONALES & METABOLICOS MISCELANEOS EDAD<18                  | 55       | 0              | 0,5257        | 28,91  | 11,4       |
| 301                          | TRASTORNOS ENDOCRINOS SIN CC  | 35       | 0              | 0,7594        | 26,58  | 8,4        |
| 777                          | ESOFAGITIS, GASTROENTERITIS & TRAST.DIGESTIVOS MISCELANEOS EDAD<18 SIN CC   | 16       | 0              | 0,6717        | 10,75  | 4,3        |
| Total                        |   | 447      | 0,01           | 0,4599        | 205,58 | 4,0        |
| <b>PEDIATRÍA GENERAL – H</b> |   |          |                |               |        |            |
| 589                          | BRONQUITIS & ASMA EDAD <18 CON CC MAYOR                                     | 118      | 4,02           | 2,0169        | 237,99 | 2,0        |
| 629                          | NEONATO, PESO AL NACER >2499 G, SIN P.QUIR.SIGNIF., DIAG NEONATO NORMAL     | 37       | 1,68           | 0,2442        | 9,04   | 0,0        |
| 541                          | NEUMONIA SIMPLE Y OTROS TRAST.RESP.EXC. BRONQUITIS & ASMA CON CC MAYOR      | 35       | 5,03           | 2,4115        | 84,40  | 2,9        |
| 102                          | OTROS DIAGNOSTICOS DE APARATO RESPIRATORIO SIN CC                           | 34       | 2,97           | 0,6331        | 21,53  | 1,9        |
| 70                           | OTITIS MEDIA & ITRS EDAD<18   | 28       | 2,36           | 0,5906        | 16,54  | 4,6        |
| 628                          | NEONATO, PESO AL NACER >2499 G, SIN P.QUIR.SIGNIF., CON PROBLEMAS MENORES   | 26       | 5,08           | 0,5858        | 15,23  | 0,0        |
| 816                          | GASTROENTERITIS NO BACTERIANA Y DOLOR ABDOMINAL EDAD < 18 SIN CC            | 25       | 1,88           | 0,4700        | 11,75  | 7,6        |

**GRUPOS RELACIONADOS CON EL DIAGNÓSTICO (GRD)**

|       |   |     |      |        |        |     |
|-------|---|-----|------|--------|--------|-----|
| 769   | CONVULSIONES & CEFALEA EDAD<18 SIN CC                         | 23  | 1,78 | 0,7384 | 16,98  | 8,4 |
| 298   | TRASTORNOS NUTRICIONALES & METABOLICOS<br>MISCELANEOS EDAD<18 | 19  | 2,58 | 0,5257 | 9,99   | 2,7 |
| 422   | ENFERMEDAD VIRICA & FIEBRE DE ORIGEN<br>DESCONOCIDO EDAD<18   | 18  | 2,67 | 0,5775 | 10,40  | 4,1 |
| Total |   | 616 | 3,43 | 1,1783 | 725,81 | 3,9 |

**UCI PEDIÁTRICA**

|       |  |   |      |        |      |      |
|-------|--|---|------|--------|------|------|
| 589   | BRONQUITIS & ASMA EDAD <18 CON CC MAYOR  | 2 | 11,5 | 2,0169 | 4,03 | 0,0  |
| 35    | OTROS TRASTORNOS DEL SISTEMA NERVIOSO SIN CC                                     | 1 | 3    | 0,9273 | 0,93 | 1,0  |
| 451   | ENVENENAMIENTO & EFECTO TOXICO DE DROGAS<br>EDAD<18                              | 1 | 1    | 0,4836 | 0,48 | 15,0 |
| 626   | NEONATO, PESO AL NACER >2499 G, SIN<br>P. QUIR. SIGNIF., CON MULT. PROB. MAYORES | 1 | 2    | 2,3826 | 2,38 | 0,0  |
| Total |  | 5 | 5,8  | 1,5655 | 7,83 | 3,2  |

PSIQUIATRÍA

| GRD                    | Descripción GRD   | Nº altas | Estancia Media | Peso Relativo | UCH      | Edad Media |
|------------------------|---|----------|----------------|---------------|----------|------------|
| <b>PSIQUIATRIA – D</b> |   |          |                |               |          |            |
| 430                    | PSICOSIS  | 1.463    | 0,03           | 1,5934        | 2.331,14 | 45,6       |
| 428                    | TRASTORNOS DE PERSONALIDAD & CONTROL DE IMPULSOS        | 40       | 0              | 0,7178        | 28,71    | 30,2       |
| 748                    | ABUSO O DEPENDENCIA DE COCAINA U OTRAS DROGAS SIN CC    | 18       | 0              | 0,7835        | 14,10    | 40,0       |
| 425                    | REACCION DE ADAPTACION AGUDA & DISFUNCION PSICOSOCIAL   | 7        | 0              | 0,8164        | 5,71     | 40,3       |
| 426                    | NEUROSIS DEPRESIVAS                                     | 4        | 0              | 0,7844        | 3,14     | 61,0       |
| Total                  |   | 1.540    | 0,04           | 1,5545        | 2.393,90 | 45,1       |
| <b>PSIQUIATRIA – H</b> |   |          |                |               |          |            |
| 430                    | PSICOSIS  | 437      | 10,02          | 1,5934        | 696,32   | 43,8       |
| 450                    | ENVENENAMIENTO & EFECTO TOXICO DE DROGAS EDAD>17 SIN CC | 52       | 4,56           | 0,5095        | 26,49    | 45,9       |
| 425                    | REACCION DE ADAPTACION AGUDA & DISFUNCION PSICOSOCIAL   | 41       | 4,46           | 0,8164        | 33,47    | 40,2       |
| 427                    | NEUROSIS EXCEPTO DEPRESIVA                              | 32       | 6              | 0,9949        | 31,84    | 41,4       |
| 428                    | TRASTORNOS DE PERSONALIDAD & CONTROL DE IMPULSOS        | 31       | 6,1            | 0,7178        | 22,25    | 34,9       |
| 449                    | ENVENENAMIENTO & EFECTO TOXICO DE DROGAS EDAD>17 CON CC | 28       | 6,43           | 1,0212        | 28,59    | 49,8       |
| 751                    | ABUSO O DEPENDENCIA DE ALCOHOL, SIN CC                  | 27       | 4,33           | 0,5792        | 15,64    | 43,0       |
| 426                    | NEUROSIS DEPRESIVAS                                     | 18       | 6,72           | 0,7844        | 14,12    | 41,4       |
| 748                    | ABUSO O DEPENDENCIA DE COCAINA U OTRAS DROGAS SIN CC    | 13       | 5,46           | 0,7835        | 10,19    | 33,7       |
| 429                    | ALTERACIONES ORGANICAS & RETRASO MENTAL                 | 12       | 8,33           | 2,2440        | 26,93    | 55,0       |
| Total                  |   | 776      | 8,55           | 1,3195        | 1.023,92 | 43,1       |

**RADIOLOGÍA**

| GRD   | Descripción GRD  | Nº<br>altas | Estancia<br>Media | Peso<br>Relativo | UCH    | Edad<br>Media |
|---|--|-------------|-------------------|------------------|--------|---------------|
| <b>RADIOLOGÍA VASCULAR INTERVENCIONISTA - A</b> |  |             |                   |                  |        |               |
| 465   | CUIDADOS POSTERIORES CON HISTORIA DE NEO.MALIGNA COMO DIAG.SECUNDARIO      | 42          | 0                 | 0,6051           | 25,41  | 57,3          |
| 270   | OTROS PROCEDIMIENTOS SOBRE PIEL, T.SUBCUTANEO & MAMA SIN CC                | 27          | 0                 | 0,9655           | 26,07  | 53,8          |
| 315   | OTROS PROCEDIMIENTOS QUIRURGICOS SOBRE RIÑÓN & TRACTO URINARIO             | 20          | 0                 | 2,9114           | 58,23  | 68,8          |
| 269   | OTROS PROCEDIMIENTOS SOBRE PIEL, T.SUBCUTANEO & MAMA CON CC                | 14          | 0                 | 1,6968           | 23,76  | 61,0          |
| 172   | NEOPLASIA MALIGNA DIGESTIVA CON CC   | 12          | 0                 | 2,1678           | 26,01  | 64,3          |
| Total   |  | 218         | 0                 | 1,3559           | 295,59 | 60,6          |
| <b>RADIOLOGÍA VASCULAR INTERVENCIONISTA – D</b> |  |             |                   |                  |        |               |
| 173   | NEOPLASIA MALIGNA DIGESTIVA SIN CC   | 24          | 0,17              | 1,1290           | 27,10  | 65,5          |
| 275   | PROCESOS MALIGNOS DE MAMA SIN CC   | 22          | 0,23              | 1,1418           | 25,12  | 56,3          |
| 270   | OTROS PROCEDIMIENTOS SOBRE PIEL, T.SUBCUTANEO & MAMA SIN CC                | 21          | 0,05              | 0,9655           | 20,28  | 55,0          |
| 315   | OTROS PROCEDIMIENTOS QUIRURGICOS SOBRE RIÑÓN & TRACTO URINARIO             | 10          | 0,1               | 2,9114           | 29,11  | 59,3          |
| 316   | INSUFICIENCIA RENAL  | 7           | 0                 | 1,4303           | 10,01  | 54,9          |
| Total   |  | 126         | 0,12              | 1,3689           | 172,48 | 58,9          |
| <b>RADIOLOGÍA VASCULAR INTERVENCIONISTA - H</b> |  |             |                   |                  |        |               |
| 468   | PROCEDIMIENTO QUIRÚRGICO EXTENSIVO SIN RELACIÓN CON DIAGNÓSTICO PRINCIPAL  | 13          | 0,77              | 4,1250           | 53,63  | 30,7          |
| 119   | LIGADURA & STRIPPING DE VENAS  | 12          | 1,08              | 0,8076           | 9,69   | 23,3          |
| 192   | PROCEDIMIENTOS SOBRE PANCREAS, HIGADO & DERIVACION SIN CC                  | 5           | 1,6               | 2,2519           | 11,26  | 63,2          |
| 110   | PROCEDIMIENTOS CARDIOVASCULARES MAYORES CON CC                             | 2           | 2                 | 4,2513           | 8,50   | 58,0          |
| 453   | COMPLICACIONES DE TRATAMIENTO SIN CC                                       | 2           | 0,5               | 0,6046           | 1,21   | 67,0          |
| 82  | NEOPLASIAS RESPIRATORIAS   | 1           | 1                 | 1,9726           | 1,97   | 77,0          |
| 111   | PROCEDIMIENTOS CARDIOVASCULARES MAYORES SIN CC                             | 1           | 7                 | 2,8254           | 2,83   | 37,0          |
| 203   | NEOPLASIA MALIGNA DE SISTEMA HEPATOBILIAR O DE PANCREAS                    | 1           | 2                 | 1,8003           | 1,80   | 80,0          |
| 205   | TRASTORNOS DE HIGADO EXC. N.MALIGNA, CIRROSIS, HEPATITIS ALCOHOLICA CON CC | 1           | 2                 | 1,6890           | 1,69   | 65,0          |
| 206   | TRASTORNOS DE HIGADO EXC. N.MALIGNA, CIRROSIS, HEPATITIS ALCOHOLICA SIN CC | 1           | 3                 | 1,1264           | 1,13   | 56,0          |
| Total   |  | 46          | 1,57              | 2,2636           | 104,13 | 41,5          |

## REHABILITACIÓN

| GRD                       | Descripción GRD  | Nº<br>altas | Estancia<br>Media | Peso<br>Relativo | UCH    | Edad<br>Media |
|---------------------------|--|-------------|-------------------|------------------|--------|---------------|
| <b>REHABILITACIÓN - D</b> |  |             |                   |                  |        |               |
| 256                       | OTROS DIAGNOSTICOS DE SISTEMA<br>MUSCULOESQUELETICO & TEJIDO CONECTIVO | 127         | 0                 | 0,7989           | 101,46 | 56,1          |
| 12                        | TRASTORNOS DEGENERATIVOS DE SISTEMA NERVIOSO                           | 25          | 0                 | 1,5144           | 37,86  | 49,4          |
| 35                        | OTROS TRASTORNOS DEL SISTEMA NERVIOSO SIN CC                           | 20          | 0                 | 0,9273           | 18,55  | 48,3          |
| 19                        | TRASTORNOS DE NERVIOS CRANEALES & PERIFERICOS<br>SIN CC                | 12          | 0                 | 0,9449           | 11,34  | 46,3          |
| 13                        | ESCLEROSIS MULTIPLE & ATAXIA CEREBELOSA                                | 5           | 0                 | 1,1198           | 5,60   | 55,0          |
| Total                     |  | 192         | 0                 | 0,9308           | 178,72 | 53,4          |



## REUMATOLOGÍA

| GRD                     | Descripción GRD  | Nº altas | Estancia Media | Peso Relativo | UCH    | Edad Media |
|-------------------------|--|----------|----------------|---------------|--------|------------|
| <b>REUMATOLOGÍA – D</b> |  |          |                |               |        |            |
| 241                     | TRASTORNOS DE T.CONECTIVO SIN CC                                     | 533      | 0              | 0,9282        | 494,73 | 59,2       |
| 245                     | ENFERMEDADES OSEAS & ARTROPATIAS ESPECIFICAS SIN CC                  | 244      | 0              | 0,7055        | 172,14 | 69,6       |
| 243                     | PROBLEMAS MEDICOS DE LA ESPALDA                                      | 119      | 0              | 0,7919        | 94,24  | 49,0       |
| 47                      | OTROS TRASTORNOS DEL OJO EDAD>17 SIN CC                              | 15       | 0              | 0,7406        | 11,11  | 44,8       |
| 246                     | ARTROPATIAS NO ESPECIFICAS   | 6        | 0              | 0,8796        | 5,28   | 71,5       |
| Total                   |  | 933      | 0              | 0,8519        | 794,82 | 60,7       |
| <b>REUMATOLOGÍA – H</b> |  |          |                |               |        |            |
| 241                     | TRASTORNOS DE T.CONECTIVO SIN CC                                     | 24       | 6,96           | 0,9282        | 22,28  | 56,1       |
| 240                     | TRASTORNOS DE T.CONECTIVO CON CC                                     | 17       | 9              | 1,5745        | 26,77  | 61,1       |
| 234                     | OTROS PROC. QUIRURGICOS DE S.MUSCULOESQUELETICO & T.CONECTIVO SIN CC | 11       | 6,27           | 1,5101        | 16,61  | 80,0       |
| 243                     | PROBLEMAS MEDICOS DE LA ESPALDA                                      | 10       | 5,6            | 0,7919        | 7,92   | 63,0       |
| 233                     | OTROS PROC. QUIRURGICOS DE S.MUSCULOESQUELETICO & T.CONECTIVO CON CC | 9        | 7,67           | 2,7421        | 24,68  | 78,3       |
| 245                     | ENFERMEDADES OSEAS & ARTROPATIAS ESPECIFICAS SIN CC                  | 8        | 6              | 0,7055        | 5,64   | 58,9       |
| 561                     | OSTEOMIELITIS, ARTRITIS SEPTICA & TRAST.T.CONECT. CON CC MAYOR       | 7        | 8,57           | 4,3793        | 30,66  | 59,6       |
| 246                     | ARTROPATIAS NO ESPECIFICAS   | 6        | 5,17           | 0,8796        | 5,28   | 55,0       |
| 216                     | BIOPSIAS DE SISTEMA MUSCULOESQUELETICO & TEJIDO CONECTIVO            | 4        | 11,75          | 2,6518        | 10,61  | 50,8       |
| 247                     | SIGNOS & SINTOMAS DE SISTEMA MUSCULOESQUELETICO & T.CONECTIVO        | 4        | 4,5            | 0,5989        | 2,40   | 42,8       |
| Total                   |  | 159      | 7,82           | 1,6161        | 256,96 | 61,9       |

## TRAUMATOLOGÍA

| GRD  | Descripción GRD  | Nº altas | Estancia Media | Peso Relativo | UCH      | Edad Media |
|--|--|----------|----------------|---------------|----------|------------|
| <b>PATOLOGÍA COLUMNA – A</b>               |  |          |                |               |          |            |
| 243  | PROBLEMAS MEDICOS DE LA ESPALDA  | 457      | 0              | 0,7919        | 361,90   | 63,7       |
| 248  | TENDINITIS, MIOSITIS & BURSITIS  | 13       | 0              | 0,7029        | 9,14     | 70,0       |
| 464  | SIGNOS & SINTOMAS SIN CC   | 7        | 0              | 0,6130        | 4,29     | 55,6       |
| 246  | ARTROPATIAS NO ESPECIFICAS   | 6        | 0              | 0,8796        | 5,28     | 63,8       |
| 19   | TRASTORNOS DE NERVIOS CRANEALES & PERIFERICOS SIN CC                       | 2        | 0              | 0,9449        | 1,89     | 56,0       |
| Total                                      |  | 491      | 0              | 0,7961        | 390,89   | 63,5       |
| <b>PATOLOGÍA COLUMNA – H</b>               |  |          |                |               |          |            |
| 755  | FUSION VERTEBRAL EXCEPTO CERVICAL CON CC                                   | 95       | 6,05           | 3,1762        | 301,74   | 57,8       |
| 758  | PROCEDIMIENTOS SOBRE ESPALDA & CUELLO EXC. FUSION ESPINAL SIN CC           | 57       | 1,67           | 1,1760        | 67,03    | 53,7       |
| 558  | PROC.MUSCULOESQUELETICO MAYOR EXC. ARTIC.MAYOR BILATERAL O MULTIPLE CON CC | 50       | 11,4           | 6,6940        | 334,70   | 59,3       |
| 757  | PROCEDIMIENTOS SOBRE ESPALDA & CUELLO EXC. FUSION ESPINAL CON CC           | 32       | 2,88           | 1,9091        | 61,09    | 62,2       |
| 243  | PROBLEMAS MEDICOS DE LA ESPALDA  | 30       | 6,1            | 0,7919        | 23,76    | 55,9       |
| 756  | FUSION VERTEBRAL EXCEPTO CERVICAL SIN CC                                   | 15       | 4,73           | 2,2116        | 33,17    | 49,7       |
| 415  | PROC. QUIRURGICO POR ENFERMEDADES INFECCIOSAS & PARASITARIAS               | 14       | 19,14          | 2,5356        | 35,50    | 54,6       |
| 884  | FUSIÓN ESPINAL EXCEPTO CERVICAL CON CURVATURA DE COLUMNA O MALIGNIDAD      | 12       | 10,67          | 4,3237        | 51,88    | 55,2       |
| 867  | ESCISION LOCAL Y EXTRACCION DE DISPOSITIVO FIJACION INTERNA EXCEPTO CADERA | 6        | 3              | 1,1062        | 6,64     | 32,7       |
| 239  | FRACTURAS PATOLOGICAS & NEOPLASIA MALIGNA MUSCULOESQUELETICA & T.CONECTIVO | 5        | 5,2            | 2,0336        | 10,17    | 80,2       |
| Total                                      |  | 371      | 7              | 2,8731        | 1.065,93 | 57,4       |
| <b>TRAUMATOLOGÍA Y C. ORTOPÉDICA A - A</b> |  |          |                |               |          |            |
| 225  | PROCEDIMIENTOS SOBRE EL PIE  | 491      | 0              | 1,1391        | 559,30   | 59,1       |
| 222  | PROCEDIMIENTOS SOBRE LA RODILLA SIN CC                                     | 370      | 0              | 1,1045        | 408,67   | 43,6       |
| 867  | ESCISION LOCAL Y EXTRACCION DE DISPOSITIVO FIJACION INTERNA EXCEPTO CADERA | 333      | 0              | 1,1062        | 368,36   | 49,1       |

**GRUPOS RELACIONADOS CON EL DIAGNÓSTICO (GRD)**

|       |  |       |   |        |          |      |
|-------|--|-------|---|--------|----------|------|
| 229   | PROC. SOBRE MANO O MUÑECA, EXCEPTO<br>PROC.MAYORES S.ARTICULACION SIN CC | 319   | 0 | 0,8467 | 270,10   | 46,7 |
| 6     | LIBERACION DE TUNEL CARPIANO   | 273   | 0 | 0,6630 | 181,00   | 57,3 |
| Total |  | 2.330 | 0 | 1,0041 | 2.339,53 | 51,0 |

**TRAUMATOLOGÍA Y C. ORTOPÉDICA A - D**

|       |  |    |   |        |       |      |
|-------|--|----|---|--------|-------|------|
| 247   | SIGNOS & SINTOMAS DE SISTEMA<br>MUSCULOESQUELETICO & T.CONECTIVO | 33 | 0 | 0,5989 | 19,76 | 55,5 |
| Total |  | 33 | 0 | 0,5989 | 19,76 | 55,5 |

**TRAUMATOLOGÍA Y C. ORTOPÉDICA A - H**

|       |  |       |       |        |          |      |
|-------|--|-------|-------|--------|----------|------|
| 209   | SUSTITUCION ARTICULACION MAYOR EXCEPTO<br>CADERA & REIMPLANTE MIEMBRO INFERIOR   | 344   | 8     | 3,5778 | 1.230,76 | 72,8 |
| 818   | SUSTITUCION DE CADERA EXCEPTO POR<br>COMPLICACIONES                              | 297   | 9,74  | 3,8764 | 1.151,29 | 73,5 |
| 219   | PROC. EXTR.INFERIOR & HUMERO EXC.<br>CADERA,PIE,FEMUR EDAD>17 SIN CC             | 219   | 3,72  | 1,3329 | 291,91   | 55,2 |
| 867   | ESCISION LOCAL Y EXTRACCION DE<br>DISPOSITIVO FIJACION INTERNA EXCEPTO<br>CADERA | 185   | 1,45  | 1,1062 | 204,65   | 49,3 |
| 558   | PROC.MUSCULOESQUELETICO MAYOR EXC.<br>ARTIC.MAYOR BILATERAL O MULTIPLE CON CC    | 177   | 26,34 | 6,6940 | 1.184,84 | 79,1 |
| 210   | PROC. DE CADERA & FEMUR EXCEPTO<br>ARTICULACION MAYOR EDAD>17 CON CC             | 174   | 14,78 | 3,4516 | 600,58   | 80,5 |
| 227   | PROCEDIMIENTOS SOBRE TEJIDOS BLANDOS SIN<br>CC                                   | 172   | 1,47  | 0,9449 | 162,52   | 52,9 |
| 222   | PROCEDIMIENTOS SOBRE LA RODILLA SIN CC   | 162   | 1,46  | 1,1045 | 178,93   | 38,2 |
| 224   | PROC. HOMBRO, CODO O ANTEBRAZO, EXC.<br>PROC.MAYOR DE ARTICULACION SIN CC        | 122   | 1,33  | 0,8782 | 107,14   | 47,8 |
| 225   | PROCEDIMIENTOS SOBRE EL PIE  | 113   | 1,98  | 1,1391 | 128,72   | 57,0 |
| Total |  | 2.782 | 7,45  | 2,4826 | 6.906,61 | 61,3 |

**TRAUMATOLOGÍA Y C. ORTOPÉDICA A – Q**

|       |  |   |   |        |       |      |
|-------|--|---|---|--------|-------|------|
| 867   | ESCISION LOCAL Y EXTRACCION DE<br>DISPOSITIVO FIJACION INTERNA EXCEPTO<br>CADERA | 3 | 0 | 1,1062 | 3,32  | 56,3 |
| 217   | DESBRID.HER.& INJ.PIEL EXC.HER.ABIERTA POR<br>TRAST.MUS.ESQ.& T.CONEC.EXC.MANO   | 1 | 0 | 3,0771 | 3,08  | 28,0 |
| 227   | PROCEDIMIENTOS SOBRE TEJIDOS BLANDOS SIN<br>CC                                   | 1 | 0 | 0,9449 | 0,94  | 81,0 |
| 229   | PROC. SOBRE MANO O MUÑECA, EXCEPTO<br>PROC.MAYORES S.ARTICULACION SIN CC         | 1 | 0 | 0,8467 | 0,85  | 50,0 |
| 254   | FRACTURA,ESGUINCE,DESGARRO & LUXACION<br>BRAZO,PIERNA EXCL.PIE EDAD>17 SIN CC    | 1 | 0 | 0,6972 | 0,70  | 80,0 |
| Total |  | 8 | 0 | 1,6290 | 13,03 | 56,3 |

## UROLOGÍA

| GRD                 | Descripción GRD   | Nº altas | Estancia Media | Peso Relativo | UCH      | Edad Media |
|---------------------|---|----------|----------------|---------------|----------|------------|
| <b>UROLOGÍA – A</b> |   |          |                |               |          |            |
| 342                 | CIRCUNCISION EDAD>17  | 214      | 0              | 0,6323        | 135,31   | 42,4       |
| 351                 | ESTERILIZACION, VARON   | 125      | 0              | 0,3148        | 39,35    | 40,9       |
| 341                 | PROCEDIMIENTOS SOBRE EL PENE  | 124      | 0              | 1,6565        | 205,41   | 29,9       |
| 339                 | PROCEDIMIENTOS SOBRE TESTICULO, PROCESO NO MALIGNO EDAD>17                  | 48       | 0              | 0,6932        | 33,27    | 41,0       |
| 284                 | TRASTORNOS MENORES DE LA PIEL SIN CC  | 14       | 0              | 0,5761        | 8,07     | 41,2       |
| Total               |   | 580      | 0              | 0,8095        | 469,52   | 40,3       |
| <b>UROLOGÍA – D</b> |   |          |                |               |          |            |
| 410                 | QUIMIOTERAPIA   | 859      | 0              | 1,0887        | 935,19   | 70,0       |
| 329                 | ESTENOSIS URETRAL EDAD>17 SIN CC  | 132      | 0,06           | 0,6296        | 83,11    | 67,5       |
| 321                 | INFECCIONES DE RIÑÓN & TRACTO URINARIO EDAD>17 SIN CC                       | 99       | 0              | 0,6757        | 66,89    | 67,2       |
| 332                 | OTROS DIAGNOSTICOS DE RIÑÓN & TRACTO URINARIO EDAD>17 SIN CC                | 24       | 0              | 0,6915        | 16,60    | 78,4       |
| 320                 | INFECCIONES DE RIÑÓN & TRACTO URINARIO EDAD>17 CON CC                       | 11       | 0              | 1,0628        | 11,69    | 61,0       |
| Total               |   | 1.142    | 0,01           | 0,9841        | 1.123,79 | 69,7       |
| <b>UROLOGÍA – H</b> |   |          |                |               |          |            |
| 311                 | PROCEDIMIENTOS TRANSURETRALES SIN CC  | 194      | 2,41           | 0,7691        | 149,21   | 69,5       |
| 337                 | PROSTATECTOMIA TRANSURETRAL SIN CC  | 149      | 2,23           | 0,9339        | 139,15   | 69,1       |
| 335                 | PROCEDIMIENTOS MAYORES SOBRE PELVIS MASCULINA SIN CC                        | 86       | 4,59           | 2,0805        | 178,92   | 64,7       |
| 310                 | PROCEDIMIENTOS TRANSURETRALES CON CC  | 80       | 3,73           | 1,3294        | 106,35   | 76,6       |
| 303                 | PROCEDIMIENTOS S.RIÑÓN, URETER & PROC. MAYORES S. VEJIGA POR NEOPLASIA      | 69       | 7,22           | 2,8759        | 198,44   | 66,6       |
| 339                 | PROCEDIMIENTOS SOBRE TESTICULO, PROCESO NO MALIGNO EDAD>17                  | 65       | 1,35           | 0,6932        | 45,06    | 47,3       |
| 324                 | CALCULOS URINARIOS SIN CC   | 55       | 1,4            | 0,4051        | 22,28    | 49,7       |
| 313                 | PROCEDIMIENTOS SOBRE URETRA, EDAD>17 SIN CC                                 | 37       | 2,08           | 0,7103        | 26,28    | 61,7       |
| 356                 | PROC. DE RECONSTRUCCION APARATO GENITAL FEMENINO                            | 33       | 1,09           | 0,9646        | 31,83    | 59,7       |
| 323                 | CALCULOS URINARIOS CON CC, &/O LITOTRIPSIA EXTRACORPOREA POR ONDA DE CHOQUE | 31       | 3,26           | 0,6366        | 19,73    | 53,0       |
| Total               |   | 1.248    | 3,93           | 1,4026        | 1.750,44 | 64,6       |
| <b>UROLOGÍA – Q</b> |   |          |                |               |          |            |
| 342                 | CIRCUNCISION EDAD>17  | 3        | 0              | 0,6323        | 1,90     | 66,0       |
| 351                 | ESTERILIZACION, VARON   | 3        | 0              | 0,3148        | 0,94     | 39,0       |
| 339                 | PROCEDIMIENTOS SOBRE TESTICULO, PROCESO NO MALIGNO EDAD>17                  | 2        | 0              | 0,6932        | 1,39     | 67,0       |
| 324                 | CALCULOS URINARIOS SIN CC   | 1        | 0              | 0,4051        | 0,41     | 42,0       |

**GRUPOS RELACIONADOS CON EL DIAGNÓSTICO (GRD)**

|       |                                  |    |   |        |       |      |
|-------|----------------------------------|----|---|--------|-------|------|
| 329   | ESTENOSIS URETRAL EDAD>17 SIN CC | 1  | 0 | 0,6296 | 0,63  | 80,0 |
| Total |                                  | 14 | 0 | 0,7197 | 10,08 | 55,7 |

**OTROS HOSPITALES DE DÍA  
(GENÉRICOS)**

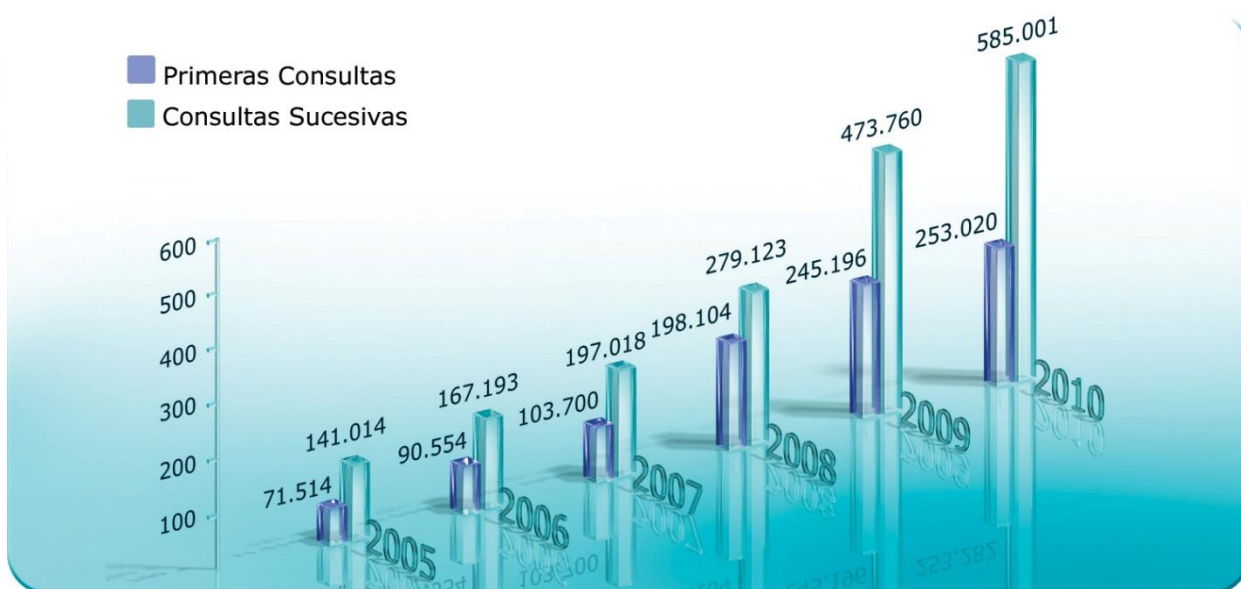
| GRD                    | Descripción GRD                       | Nº<br>altas | Estancia<br>Media | Peso<br>Relativo | UCH    | Edad<br>Media |
|------------------------|---------------------------------------|-------------|-------------------|------------------|--------|---------------|
| <b>HOSPITAL DE DÍA</b> |                                       |             |                   |                  |        |               |
| 410                    | QUIMIOTERAPIA                         | 122         | 0                 | 1,0887           | 132,82 | 63,7          |
| 395                    | TRASTORNOS DE LOS HEMATIES<br>EDAD>17 | 15          | 0,07              | 1,0742           | 16,11  | 59,3          |
| 126                    | ENDOCARDITIS AGUDA & SUBAGUDA         | 7           | 0                 | 4,2254           | 29,58  | 76,4          |
| 241                    | TRASTORNOS DE T.CONECTIVO SIN<br>CC   | 5           | 0                 | 0,9282           | 4,64   | 59,2          |
| 271                    | ULCERAS CUTANEAS                      | 5           | 0                 | 1,5780           | 7,89   | 77,0          |
| Total                  |                                       | 172         | 0,01              | 1,2616           | 216,99 | 63,2          |



**ACTIVIDAD DE CONSULTAS EXTERNAS**

| SERVICIO                             | ALTA RESOLUCIÓN | PRIMERA CONSULTA | CONSULTA SUCESIVA | TOTAL   |
|--------------------------------------|-----------------|------------------|-------------------|---------|
| ALERGOLOGÍA                          | 807             | 5.269            | 10.995            | 17.071  |
| CARDIOLOGÍA                          | 624             | 7.285            | 23.389            | 31.298  |
| DERMATOLOGÍA                         | 825             | 22.172           | 27.228            | 50.225  |
| DIGESTIVO                            | 9               | 9.501            | 27.320            | 36.830  |
| ENDOCRINOLOGÍA                       | 416             | 6.551            | 22.237            | 29.204  |
| HEMATOLOGÍA                          | 72              | 2.296            | 39.608            | 41.976  |
| GENÉTICA                             |                 | 1.668            | 305               | 1.973   |
| MEDICINA INTERNA                     | 20              | 3.373            | 12.234            | 15.627  |
| MEDICINA NUCLEAR                     |                 |                  | 5                 | 5       |
| NEURORRADIOLOGÍA CLÍNICA             |                 | 581              | 376               | 957     |
| NEFROLOGÍA                           | 1               | 1.486            | 7.496             | 8.983   |
| NEUMOLOGÍA                           | 487             | 4.197            | 10.108            | 14.792  |
| NEUROLOGÍA                           | 283             | 7.989            | 20.896            | 29.168  |
| ONCOLOGÍA MÉDICA                     |                 | 852              | 14.069            | 14.921  |
| ONCOLOGÍA RADIOTERÁPICA              |                 | 1.055            | 8.453             | 9.508   |
| PSIQUIATRÍA Y PSICOLOGÍA             |                 | 3.971            | 21.794            | 25.765  |
| REHABILITACIÓN                       |                 | 8.901            | 24.402            | 33.303  |
| REUMATOLOGÍA                         | 394             | 3.759            | 9.235             | 13.388  |
| SALUD LABORAL                        |                 | 1.332            | 1.646             | 2.978   |
| NEONATOLOGÍA                         |                 | 3                | 2                 | 5       |
| PEDIATRÍA                            | 109             | 4.101            | 9.862             | 14.072  |
| ANGIOLOGÍA Y CIRUGÍA VASCULAR        | 27              | 3.547            | 4.272             | 7.846   |
| ANESTESIA                            | 11.368          | 9.637            | 1.461             | 22.466  |
| CIRUGÍA CARDIACA                     | 1               | 161              | 359               | 521     |
| CIRUGÍA GENERAL Y DIGESTIVO          | 7               | 10.662           | 13.929            | 24.598  |
| CIRUGÍA MAXILOFACIAL                 | 9               | 2.988            | 3.986             | 6.983   |
| CIRUGÍA PEDIÁTRICA                   | 13              | 603              | 1.551             | 2.167   |
| CIRUGÍA PLÁSTICA                     |                 | 1.083            | 1.876             | 2.959   |
| CIRUGÍA TORÁCICA                     |                 | 365              | 778               | 1.143   |
| GINECOLOGÍA Y OBSTETRICIA            | 11              | 28.011           | 82.248            | 110.270 |
| NEUROCIRUGÍA                         |                 | 1.231            | 2.957             | 4.188   |
| OFTALMOLOGÍA                         | 2               | 24.940           | 75.150            | 100.092 |
| OTORRINOLARINGOLOGÍA                 | 1.907           | 14.915           | 20.715            | 37.537  |
| ESTOMATOLOGÍA                        | 429             | 2.029            | 2.401             | 4.859   |
| PATOLOGÍA DE COLUMNA                 |                 | 879              | 4.615             | 5.494   |
| RADIOLOGÍA VASCULAR INTERVENCIONISTA | 2               | 94               | 54                | 150     |
| TRAUMATOLOGÍA                        | 32              | 27.669           | 48.480            | 76.181  |
| UNIDAD DEL DOLOR                     | 1               | 913              | 2.458             | 3.372   |
| UROLOGÍA                             | 18              | 9.077            | 26.051            | 35.146  |

## EVOLUCIÓN DE CONSULTAS EXTERNAS





## Actividad por Servicio

Datos correspondientes a Personal, Labor Asistencial, Docente e Investigadora, Proyección Científica y Honores y Distinciones.

El personal que figura es el adjudicado al propio Servicio, al 31 de diciembre de 2010, y el de planta, quirófano e infraestructura no está reflejado en los Servicios, apareciendo al final de la Memoria.

En la actividad asistencial de hospitalización y consultas externas por Servicios sólo se relaciona la actividad pública y las técnicas principales.

El número de camas es el teóricamente adjudicado.



**PERSONAL**

**MEDICO JEFE DE SERVICIO**

SASTRE DOMINGUEZ, JOAQUIN

**MEDICO JEFE ASOCIADO**

CUESTA HERRANZ, JAVIER

**MEDICOS ADJUNTOS**

DE LAS HERAS GOZALO, MANUEL  
FERNANDEZ NIETO, MAR  
HERNANDEZ GARCIA DE LA BARRERA

**MEDICO RESIDENTES 1º**

URIARTE OBANDO, SILVIA ANTONIE  
PEREZ BLANC, NICOLE  
HAROUN DIAZ, ELISA

**MEDICO RESIDENTES 2º**

LANDIVAR ENCALADA, MARIA EULAL  
JARA GUTIERREZ, PAMELA FRANCES

**MEDICO RESIDENTES 3º**

ANDRENETTE ROSCIGNO, MARIA VI  
AROSHENA GONZALEZ, LOURDES  
RUIZ GARCIA, MONICA

**OFICIAL ADMINISTRATIVO**

FERNANDEZ SERRANO, NIEVES  
JIMENEZ RODRIGUEZ, ROSA

**TEC. ESPECIALISTA**

GARCIA DEL POTRO, MANUELA  
AGUADO WAKUI, ERICA

**AUX. ENFERMERIA**

MOLERO CASTELLANOS, JULIA

**D.U.E.**

SAN NICOLAS SANCHEZ, ADELAIDA  
CINTA GIL, MARGARITA

**LABOR ASISTENCIAL**

**HOSPITALIZACIÓN**

|                |       |
|----------------|-------|
| Altas          | 8     |
| Estancia media | 4,5   |
| Hospital Día   | 8.011 |

**CONSULTAS EXTERNAS**

|                |        |
|----------------|--------|
| Primera visita | 5.269  |
| Sucesiva       | 10.995 |

|                 |               |
|-----------------|---------------|
| Alta resolución | 807           |
| <b>TOTAL</b>    | <b>17.071</b> |
| Ratio s/p       | 1,81          |

**URGENCIAS**

|                        |          |
|------------------------|----------|
| Sin ingreso            | -        |
| Con ingreso            | -        |
| <b>TOTAL ASISTIDAS</b> | <b>-</b> |

**LABOR DOCENTE PROGRAMADA** (en la Fundación Jiménez Díaz o en la Facultad de Medicina de la Universidad Autónoma de Madrid)

**PREGRADUADOS**

TAD Enfermedades Alérgicas. Fac. Medicina UAM, 4,5 créditos

**POSTGRADUADOS**

ACTUALIZACIÓN EN RINITIS, RINOSINUSITIS CRONICA Y POLIPOSIS NASAL” celebrado los días 8 y 9 de Abril 2010. Fundación Jiménez Díaz. Madrid. 1,4 créditos SEAFORMEC.

Sastre J. Director del curso  
VII CURSO TEORICO-PRÁCTICO DE BRONCO-PROVOCACIONES. Madrid 20-22 Octubre 2010. J. Sastre, S. Quirce, Mar Fernández-Nieto. 20 horas lectivas. 2,3 horas crédito por SEAFORMED DE LA COMUNIDAD DE MADRID

**Dirección de tesis doctoral:**

Director: Javier Cuesta Herranz. Doctoranda: Marina Perez Gordo.

Título: Estudio proteínómico de la alergia al pescado en España: caracterización de alérgenos a nivel epitópico y molecular.

Autor: Marina Pérez Gordo.  
UAM, Facultad de Químicas.

### INVESTIGACIÓN BIOMÉDICA (trabajos en curso)

“Caracterización de extractos alergénicos de jerbo (*Meriones unguiculatus*). Identificación, purificación y caracterización del alérgeno mayor de jerbo” (Beca de la Fundación de la Sociedad Española de Alergología e Inmunología Clínica)

Caracterización Molecular de Extractos Alergénicos de Pescado: Estudio Proteómico, Clonaje y Expresión de Alérgenos Recombinantes. Investigador principal: Javier Cuesta. Agencia financiadora: Beca del Ministerio de Ciencia y Tecnología).

Red de Investigación Temática RIRAAF. Investigador Principal: Javier Cuesta. Agencia financiadora: Instituto de Salud Carlos III.

Mapeo de epítomos de alérgenos alimentarios (profilinas) por técnicas de microarray de péptidos: Identificación de marcadores de alergia a frutas y su aplicación diagnóstica. Investigador Javier Cuesta. Agencia Financiadora: Fundación Mutua Madrileña y Fundación SEAIC.

Estudio comparativo de los eosinófilos de esputo y circulantes en diferentes enfermedades respiratorias: asma atópico y no atópico, bronquitis eosinofílica, asma ocupacional y asma inducido por ejercicio. Investigador: J. Sastre. Agencia financiadora: Fundación de la Sociedad Española de Alergia e Inmunología Clínica.

Valoración de determinantes genéticos en asma ocupacional por isocianatos. Investigador: Perez Gamo I, Quirce S, J. Sastre. Agencia financiadora: Fundación de la Sociedad Española de Alergia e Inmunología Clínica.

Susceptibilidad genética del asma ocupacional. Colaboración con el proyecto de estudio sobre genética en pacientes con asma ocupacional en colaboración con el Dr Bernstein, de la Universidad de Cincinnati ( USA). Agencia financiadora National institute of occupational healthy and safety. Grant number R01 OH008795-01, 2006-2010

Aplicación de terapia génica en asma: mecanismo de actuación de la Galectina-3 en la inhibición de la respuesta asmática tanto in vitro como in vivo. Ministerio de Educación y Ciencia, plan Nacional I+D+I. Referencia: SAF 2006-05770.

CIBER Estudio enfermedades respiratorias. Ciberes I.S. Carlos III,

Asma y proteínas supresoras de la señalización de citocinas (socs): evaluación del papel de socs3 en la regulación del asma y su aplicación como nueva diana terapéutica para el control del asma. FIS ps09/00153

### PROYECCIÓN CIENTÍFICA

#### PONENCIAS Y COMUNICACIONES A CONGRESOS Y OTRAS REUNIONES CIENTÍFICAS

66th ANNUAL MEETING OF THE AMERICAN ACADEMY OF ALLERGY ASTHMA & IMMUNOLOGY. New Orleans, USA. February 27-March 3, 2010

D. Lumelli, M. Garcia del Potro, L. Manso, M. Fernandez-Nieto, SASTRE J.; Comparison of Bronchial Hyperresponsiveness to Methacholine and Adenosine in Clinical Practice. J Allergy clin Immunol 2010, 125 (2) supl AB2

SASTRE B, FERNANDEZ-NIETO M, LOPEZ E, GAMEZ C, AGUADO E, QUIRCE S, SASTRE J, DEL

POZO V. PGE2 May Decrease Airway Inflammation and Muscular Hyperplasia in Eosinophilic Bronchitis Patients through Prostanoid Receptors EP2 and EP4; J Allergy clin Immunol 2010, 125 (2) supl AB44

M Garcia del Potro, D. Lumelli, M. Fernandez-Nieto, E. Hernandez, D. Barber, SASTRE J Nasal and Bronchial Challenge Test with Profilin (Pho d 2) in Patients with Rhinitis and Asthma Sensitized to Pollen.. J Allergy clin Immunol 2010, 125 (2) supl AB119

L. Manso, S. Sanchez-García, M. Ruiz-García, L. Arochena, V. Andregnette, M. Fernandez-Nieto, J. Sastre Clinical and Socio-Economical Implications of Drug Allergy Diagnosis in Hospitalized Patients.. J Allergy clin Immunol 2010, 125 (2) supl AB158

Z.L. Lummus, B. Yucesoy, A. Cartier, G.K. Hershey, D. Gautrin, L. Boulet, J. Sastre, S. Langmeyer, G. Kissling, M. Luster, M. Rao, J. Malo, S. Tarlo, D.I. Bernstein Novel Gene-Environment Associations with Diisocyanate Induced Asthma. The Journal of Allergy and Clinical Immunology 2010;125, Supplement 1: AB357-AB358

29th CONGRESS OF THE EUROPEAN-ACADEMY-OF-ALLERGOLOGY-AND-CLINICAL-IMMUNOLOGY, LONDON, JUNE 5-9,

Manso, L; Fernandez-Nieto, M; Aguado, E; García del Potro, M; Sastre, J Indirect bronchial challenge tests in the diagnosis of eosinophilic bronchitis. Allergy 2010, p 349

Arochena, L; Fernandez-Nieto, M; Sastre, J. Oral allergy syndrome due to strawberry , p 396

Lopez, E; Saste, B; Gamez, C; Fernandez-Nieto, M; Sastre, J; Lahoz, C; Quirce, S; Del Pozo, V. Suppressors of cytokine signaling 3 (SOCS3) expression in eosinophils: regulation by PGE2 and TH2 cytokines , p 494

Devillier, P; Brehler, R; Sastre, J; Passalacqua, G; Vervloet, D. The clinical development of specific immunotherapies: specific methodological issues and clinical interpretation of results , p 568

Arochena, L; Pagan, J; Fernandez-Nieto, M; Garcia del Potro, M; Aguado, E; Sastre, J. Occupational asthma due to soybeanflour in a non bakery worker , p 656

Ruiz Garcia, M; Fernandez-Nieto, M; Manso Alonso, L; Sastre Dominguez, J. Omalizumab in the treatment of severe persistent bakers asthma , p 655

Andregnette, V; Aguado, E; Garcia del Potro, M; Fernandez-Nieto, M; Sastre, J Comparison of bronchial hyperresponsiveness to methacholine and mannitol in asthmatic children , p 677

XXXVII CONGRESO DE LA SOCIEDAD ESPAÑOLA DE ALERGOLOGÍA E INMUNOLOGÍA CLÍNICA. MADRID, 10-13 NOVIEMBRE 2010

C Gámez Gámez, S Sánchez García, E Aguado Waki, E López Cernada, V del Pozo Abejón, J Sastre, Estudio doble ciego: papel de la tropomiosina y su reactividad cruzada en la alergia a gamba y ácaros. J Invest Allergol Clin Immunol 2010, 20, suppl 2, p 125

M Ruiz García, MM Fernández Nieto, L Manso Alonso, J Sastre Domínguez Omalizumab en el tratamiento del asma ocupacional grave en panaderos. J Invest Allergol Clin Immunol 2010, 20, suppl 2, p 137

M Ruiz García, M García del Potro, MM Fernández Nieto, D Barber, J Sastre Domínguez. Provocación respiratoria con profi lina (pho d 2) en pacientes con rinitis y/o asma sensibilizados a profilina. J Invest Allergol Clin Immunol 2010, 20, suppl 2, p

M Fernández Nieto, L Arochena, L Manso, M García del Potro, E Aguado, J Sastre. J Invest Allergol Clin Immunol 2010, 20, suppl 2, p 139

B Sastre Turrión, M Fernández Nieto, MJ Rodríguez Nieto, E Aguado Wakui, J Sastre Domínguez, V del Pozo Abejón. El asma en atletas: ¿una nueva versión de la patología asmática?. *J Invest Allergol Clin Immunol* 2010, 20, suppl 2, p 141

MV Andregnette Roscigno, M Fernández Nieto, M García del Potro, E Aguado, J Sastre Domínguez Comparación entre los tests de metacolina y manitol para el estudio de hiperreactividad bronquial inespecífica del asma en niños. *J Invest Allergol Clin Immunol* 2010, 20, suppl 2, p 143

M García del Potro, M Cinta Gil, E Aguado Wakui, M Fernández Nieto, J Sastre Domínguez Evaluación de hiperreactividad bronquial inespecífica en niños: métodos directos e indirectos. *J Invest Allergol Clin Immunol* 2010, 20, suppl 2, p 145

B Sastre Turrión, M Fernández Nieto, E Aguado Wakui, S Quirce Gancedo, J Sastre Domínguez, V del Pozo Abejón La prostaglandina E2 disminuye la proliferación de la musculatura lisa en los pacientes con bronquitis eosinofílica. *J Invest Allergol Clin Immunol* 2010, 20, suppl 2, p 159

M Ruíz García, E Marchán Martín, MM Fernández Nieto, J Sastre Domínguez Anafí laxia por Eruca sativa. *J Invest Allergol Clin Immunol* 2010, 20, suppl 2, p 182

P Jara Gutiérrez, M Landívar Encalada, E Hernández García de la Barrera, J Sastre Domínguez Urticaria de contacto tras ecografía. *J Invest Allergol Clin Immunol* 2010, 20, suppl 2, p 245

MA Roscigno, E Hernández García de la Barrera, J Flandes Aldeyturriaga, J Sastre Domínguez Diagnóstico diferencial en una paciente con asma grave de tórpida evolución. *J Invest Allergol Clin Immunol* 2010, 20, suppl 2, p 259

ME Landívar Encalada, E Hernández García de la Barrera, J Sastre Domínguez No todo asma es sólo asma. *J Invest Allergol Clin Immunol* 2010, 20, suppl 2, p 259

L Arochena González, E Aguado Wakui, M García del Potro, M Fernández Nieto, J Sastre Domínguez Seguimiento clínico de la bronquitis eosinofílica sin asma: a propósito de un caso. *J Invest Allergol Clin Immunol* 2010, 20, suppl 2, p 260

L Arochena González, JA Pagán Alemán, M Fernández Nieto, E Aguado Wakui, M García del Potro, J Sastre Domínguez Asma ocupacional por harina de soja en una trabajadora de la industria alimentari. *J Invest Allergol Clin Immunol* 2010, 20, suppl 2, p 271

E Aguado Wakui, J Molero Castellanos, M García del Potro, M Fernández Nieto, J Sastre Domínguez Resultados del test de intolerancia a la lactosa en un Servicio de Alergología. *J Invest Allergol Clin Immunol* 2010, 20, suppl 2, p 316

M García del Potro, A San Nicolás Sánchez, E Aguado Wakui, M Fernández Nieto, J Sastre Domínguez Test de provocación bronquial inespecífica con manitol en atletas de élite. *J Invest Allergol Clin Immunol* 2010, 20, suppl 2, p 317

## PUBLICACIONES

### Capítulos de libros

Sastre J, Ibáñez MD. Manejo Individualizado del asma, de las guías a los fenotipos. En *Alergia, abordaje clínico, diagnóstico y tratamiento*. Ed. Cardona R and Serrano C. Panamericana, Bogotá. 2010, ISBN 978-958-8443-05-8. P 382-386

### Revistas científicas

Manso L, Heili S, Fernández-Nieto M, Sastre B, Sastre J. Basophil activation in two cases of hydrochlorotiazide-induced noncardiogenic pulmonary edema. *Allergy* 2010;65(1):135-6. IF: 6,380 Q1

Martínez-Cócerca C, Sastre J, Cimarra M, Quirce S, Fernández-Rivas M, Enríquez-Matas A, Rodríguez-Álvarez M, Martín S. Subcutaneous Immunotherapy with a *Phleum pratense* Allergen

Extract Induces Immunological Changes to a Grass Mix Allergen Extract. *J Investig Allergol Clin Immunol* 2010;20(1):13-9. IF: 1,189 Q3

Sastre J, Sastre B, Fernandez-Nieto M, Perez Camo I, Sanchez JJ, del Pozo V. Serum ferritin and transferrin levels are not serologic markers of toluene diisocyanate-induced occupational asthma. *J Allergy Clin Immunol* 2010;125(3):762-4. IF: 9,165 Q1

del Cuvillo A, Montoro J, Bartra J, Valero A, Ferrer M, Jauregui I, Dávila I, Sastre J, Mullol J. Validation of aria duration and severity classifications in spanish allergic rhinitis patients - the Adrial cohort study. *Rhinology* 2010;48(2):201-205. IF:2,182 Q1

Simons FE; Betschel S, Bilo B, Bisyuk Y, Cardona V, Chng HH, Dahl R, deGroot H, Djuric V, Dumitrascu D, Durham S, El-Gamal Y, Gaspar A, Gonzalez-Diaz S, Hanna K, Hassan R, Jia Y, Kalayci O, Kaulsay R, Khaitov R, Kontou-Fili K, Kowal K, Kucera P, Le TT, Luoviksson B, Moon HB, Motala C, Nakagawa T, Nekam K, Padukudru M, Popov T, Prasad N, Rance F, Rosario N, Rosenwasser L, Rotten M, Sanchez-Borges M, Sastre J, Schmid-Grendelmeier P, Schuhl J, Spiashvili R, Sheikh A, Tassinari P, Visitsunthorn N, Wedi B, Zaitoun F. World Allergy Organization survey on global availability of essentials for the assessment and management of anaphylaxis by allergy-immunology specialists in health care settings. *Ann Allergy Asthma Immunol.* 2010;104:405-12. IF: 2,457 Q2

Quirce S, Lemièrre C, de Blay F, Del Pozo V, Gerth Van Wijk R, Maestrelli P, Pauli G, Pignatti P, Raulf-Heimsoth M, Sastre J, Storaas T, Moscato G. Non-invasive methods for assessment of airway inflammation in occupational settings". *Allergy* 2010; 65:445-58. IF: 6,380 Q1

de las Heras M, Cuesta-Herranz J, Cases B, de Miguel J, Fernández-Nieto M, Sastre J, Vivanco F, Pastor-Vargas C. Occupational asthma caused by gerbil: purification and partial characterization of a new gerbil allergen. *Ann Allergy Asthma Immunol.* 2010;104:540-2. IF: 2,457 Q2

Manso L, Pastor C, Pérez-Gordo M, Cases B, Sastre J, Cuesta-Herranz J. Cross-reactivity between coconut and lentil related to a 7S globulin and an 11S globulin. *Allergy* 2010; 65(11):1487-8. IF: 6,380 Q1

Valero A, Ferrer M, Baró E, Sastre J, Navarro AM, Martí-Guadaño E, Dávila I, del Cuvillo A, Colás C, Antépara I, Alonso J, Mola O, Izquierdo I, Mullol J. Discrimination among moderate and severe disease may be used in patients with either treated or untreated allergic rhinitis. *Allergy* 2010; 65(12):1609-13. IF: 6,380

Sastre J, Olaguibel JM, Lopez Viña A, Vega JM, del Pozo V, Picado C. Increased body mass index does not lead to a worsening of asthma control in a large adult asthmatic population in Spain. *J Investig Allergol Clin Immunol* (In press) IF: 1,189

Sastre J, Olaguibel JM, Lopez Viña A, Vega JM, del Pozo V, Picado C. Cut-off points for defining asthma control in three versions of the asthma control questionnaire (ACQ). *J Asthma* 2010; 47(8):865-70. IF 1,372 Q3

Ayuso R, Silvia Sanchez-Garcia S, Lin J, Fu Z, Ibañez MD, Carrillo T, Blanco C, Goldis M, Bardina L, Sastre J, Sampson HA. Greater epitope recognition of shrimp allergens by children than adults suggests that shrimp sensitization decreases with age. *J Allergy Clin Immunol* 2010;125:1286-1293. IF: 9,165 Q1

Sastre J, García del Potro M, Aguado E, Fernández-Nieto M. Occupational asthma due to 5-aminosalicylic acid. *Occup Env Med* 2010 67(11):798-9. IF:3,643 Q1

Sastre J. Molecular Diagnosis in Allergy. *Clin Exp Allergy-* 2010; 40(10):1442-60. IF:4,080 Q1

Victoria Andregnette-Roscigno V, Fernández-Nieto M, García Del Potro M, Aguado E, Sastre J. Methacholine is more sensitive than mannitol for evaluation of bronchial hyperresponsiveness in asthmatic children. *J Allergy Clin Immunol.* 2010; 126(4):869-71. IF: 9,165 Q1

- I Jáuregui, I Dávila J J Sastre, J Bartra, A del Cuvillo M Ferrer, J Montoro, Mullol, Molina X, Valero A Validation of ARIA (Allergic Rhinitis and its Impact on Asthma) classification in a pediatric population (The PEDRIAL study). *Ped Allergy Immunol*- in press IF:2,676 Q2
- Sastre J, Carnes J, Potro MG, Manso L, Aguado E, Fernández-Nieto M. Occupational asthma caused by triglycidyl isocyanurate. *Int Arch Occup Environ Health*. 2010 Aug 18. IF:2,251 Q2
- Pico de Coaña Y, Parody N, Fuertes MA, Carnés J, Roncarolo D, Ariano R, Sastre J, Mistrello G, Alonso C. Molecular cloning and characterization of Cup a 4, a new allergen from *Cupressus arizonica*. *Biochem Biophys Res Commun*. 2010;401(3):451-7 .IF 2,548 Q3
- Sastre J, Vallejo L, Fernandez-Nieto M, Hernandez E, Rico, P. Rush Allergen Subcutaneous Immunotherapy Administered with Infusion Pump. *Ann Allergy Asthma Immunol* ( in press).IF: 2,457 Q2
- Sastre J, Madero MF, Fernández-Nieto M, Sastre B, Del Pozo V, Potro MG, Quirce S. Airway response to chlorine inhalation (bleach) among cleaning workers with and without bronchial hyperresponsiveness. *Am J Ind Med*. 2010 Oct 18. IF: 1,721 Q2
- Quirce S, Barranco P, Fernandez-Nieto M, Sastre B, del Pozo V, Sastre J. Occupational asthma caused by acrylates in optical laboratory Technicians. *J Investig Allergol Clin Immunol* (In press) IF: 1,189 Q3
- Vereda A, van Hage M, Ahlstedt S, Ibañez MD, Cuesta-Herranz J, van Odijk J, Wickman M, Sampson HA. Peanut allergy: Clinical and immunologic differences among patients from 3 different geographic regions. *J Allergy Clin Immunol*. 2010 Nov 17. IF: 9,165 Q1
- Vereda A, Andreae DA, Lin J, Shreffler WG, Ibañez MD, Cuesta-Herranz J, Bardina L, Sampson HA. Identification of IgE sequential epitopes of lentil (Len c 1) by means of peptide microarray immunoassay. *J Allergy Clin Immunol*. 2010 Sep;126(3):596-601. IF: 9,165 Q1
- Palacín A, Tordesillas L, Gamboa P, Sanchez-Monge R, Cuesta-Herranz J, Sanz ML, Barber D, Salcedo G, Díaz-Perales A. Characterization of peach thaumatin-like proteins and their identification as major peach allergens. *Clin Exp Allergy*. 2010 Sep;40(9):1422-30. IF:4,080 Q1
- Cases B, Pastor-Vargas C, Dones FG, Perez-Gordo M, Maroto AS, de las Heras M, Vivanco F, Cuesta-Herranz J. Watermelon profilin: characterization of a major allergen as a model for plant-derived food profilins. *Int Arch Allergy Immunol*. 2010;153(3):215-22. IF: 2,542 Q2
- Cuesta-Herranz J, Barber D, Blanco C, Cistero-Bahíma A, Crespo JF, Fernández-Rivas M, Fernández-Sánchez J, Florido JF, Ibañez MD, Rodríguez R, Salcedo G, Garcia BE, Lombardero M, Quiralte J, Rodríguez J, Sánchez-Monge R, Vereda A, Villalba M, Alonso Díaz de Durana MD, Basagaña M, Carrillo T, Fernández-Nieto M, Tabar AI. Differences among pollen-allergic patients with and without plant food allergy. *Int Arch Allergy Immunol*. 2010;153(2):182-92. IF: 2,542 Q2
- Pérez-Gordo M, Pastor Vargas C, Cases B, De Las HM, Sanz A, Vivanco F, Cuesta-Herranz J. New allergen involved in a case of allergy to *Solea solea*, common sole. *Ann Allergy Asthma Immunol*. 2010 Apr;104(4):352-3. IF: 2,457 Q2
- González-Mancebo E, López-Torrejón G, González de Olano D, Santos S, Gandolfo-Cano M, Meléndez A, Salcedo G, Cuesta-Herranz J, Vivanco F, Pastor-Vargas C. Identification of potential allergens involved in systemic reactions to melon and watermelon. *Ann Allergy Asthma Immunol*. 2010 Mar;104(3):271-2. IF: 2,457 Q2
- Tordesillas L, Pacios LF, Palacín A, Cuesta-Herranz J, Madero M, Díaz-Perales A. Characterization of IgE epitopes of Cuc m 2, the major melon allergen, and their role in cross-reactivity with pollen profilins. *Clin Exp Allergy*. 2010 Jan;40(1):174-81. IF:4,080 Q1. IF TOTAL: 108.67

### CONFERENCIAS Y PARTICIPACIONES EN MESAS REDONDAS Y SEMINARIOS

REUNION ANUAL DE LA SOCIEDAD ARAGONESA DE ALERGOLOGÍA. Sallent de Gállego, 7-12 de Febrero 2010

Sastre J. Eficacia de la inmunoterapia sublingual en la reducción de síntomas por la exposición controlada a alérgenos.

I Congress of Southern European Allergy Societies (SEAS), Florence, Marzo 2010

Sastre J. Environmental measurements in occupational settings.

V CONGRES FRANCOPHONE D'ALLERGOLOGIE. Paris 27-30 aprl, 2010

Sastre J. Occupational Eosinophilic Bronchitis. Conference. Sastre J. Occupational Eosinophilic Bronchitis. REVUE FRANCAISE D ALLERGOLOGIE 2010, 50: 285-287

X ALLERGY REVIEW. Madrid, 8 de mayo 2010.

Sastre J. Alergia a medicamentos, alimentos y patología cutánea

IV Jack Pepys Workshop. Toronto, May 14, 2010

Sastre J. Environmental considerations.

VI REUNIÓN DE RESIDENTES:

Sastre J. Futuro de la Inmunoterapia. Madrid, 1-2 Octubre 2010

4TH INTERNATIONAL SYMPOSIUM ON MOLECULAR ALLERGOLOGY. EAACI. Munich 29-31 October, 2010.

Sastre J. Molecular allergology in clinical practice: new tools for improved patient care. Chair, introduction and final conclusions.

### HONORES Y DISTINCIONES

#### Sastre Domínguez, Joaquín

Tesorero de la Sociedad Española de Alergia e Inmunología Clínica.

Tesorero de la Federación de Asociaciones Científico Médicas Españolas.

Revisor de la Revistas: European Respiratory Journal, Chest, Allergy, Respiratory Medicine, Annals of Allergy Asthma & Immunology, International Archives of Allergy and Apply Immunology

Miembro del Editorial board del Journal of Investigational Allergology and Clinical Immunology

Evaluador de proyectos del CACYT, Ministerio de Ciencia y Tecnología y FISS del Instituto Carlos III.

Vicepresidente de la Lección Conmemorativa Jiménez Díaz, de la Fundación Conchita Rábago.

#### Cuesta Herranz, Javier

Coordinador del nodo clínico de la RETIC de Reacciones Adversas a Alérgenos y Fármacos (RIRAAF).

Evaluador de la ANEP (Agencia Nacional de Evaluación y Prospectiva), Ministerio de Ciencia y Tecnología y FISS del Instituto Carlos III.

Miembro del Comité de Reacciones Adversas a Alimentos de la Sociedad Española de Alergia.



Referee de la revista Clinical Experimental Allergy.

Referee de la revista CMAJ (Canadian Medical Association Journal)

Referee de la revista Alergología e Inmunología Clínica.

Miembro de la Academia Médico-Quirúrgica.

#### **Fernández Nieto, Mar**

Tutora de residentes

Miembro de la Comisión de formación continuada de la Fundación Jiménez Díaz de Madrid

#### **Hernández García de la Barrera**

Tutora de Residentes

Coordinadora del Comité de Calidad y seguridad Asistencial de la Sociedad Española de Alergología e Inmunología Clínica

#### **Manso Alonso, Luis**

Premio Shering Plough del IX concurso de casos clínicos del año 2010 de la Sociedad Española de Alergología e Inmunología Clínica.

## PERSONAL

### MEDICO JEFE DE SERVICIO

MANZARBEITIA ARAMBARRI, FÉLIX

### MEDICOS JEFE ASOCIADOS

SARASA CORRAL, JOSÉ LUIS  
RENEDO PASCUAL, GUADALUPE

### MEDICOS ADJUNTOS

FORTES ALEN, JOSÉ ROMÁN  
CAZORLA JIMENEZ, ALICIA  
MULLOR NOGALES, RAQUEL  
SANTONJA GARRIGA, CARLOS  
ROJO TODO, FEDERICO GUSTAVO  
FERNANDEZ ACEÑERO, MARIA JESUS  
CEDEÑO DIAZ, ODERAY MABEL  
ENCABO MAYORAL, BEATRIZ ANGELES  
GAVIN GOMEZ, EDUARDO

### CONSULTOR

ANTONIO BARAT CASCANTE

### MEDICOS RESIDENTES 1º

CHAVES PORTELA, SARA  
ABENGOZAR MUELA, MARTA

### MEDICOS RESIDENTES 2º

MEDINA PUENTE, MARIA DEL CAMINO  
DAOUD, LINA

### MEDICOS RESIDENTES 3º

CORDOVA YAMAUCHI, SHARON CINTHIA

### AUXILIAR ENFERMERIA

DEL TORO AYUSO, CARMEN

### AUXILIAR TECNICO ASIM. T. E

VICENTE CUESTA, MARIA  
RODICIO DIAZ, PILAR  
CARIDAD ARRANZ, CRISTINA  
CARRIZOSA DIAZ, TRINIDAD  
GARCIA DE CASTRO, YOLANDA

### AUXILIAR SERVICIOS CENT.

SORIA SERRANO, JOSE RAMON

### AUXILIAR SERVICIOS MÉDICOS

POLO MULAS, MANUELA

### LIMPIADORA

HURTADO MARTINEZ, PURIFICACION

### OFICIALES ADMINISTRATIVOS

FERREIRO BALBUENA, RAQUEL  
ALONSO FERNANDEZ, CARMEN  
MARTINEZ NAVARRO, CARMEN

### TECNICOS ESPECIALISTAS

LOPEZ RODRIGUEZ, MARIA CRUZ  
SANCHEZ LLAMAS, ANTONIA  
DIAZ PEÑALVER CARRASCO, M CARMEN  
SAN PABLO MARTINEZ, RUBEN  
PEREZ GONZALEZ, NURIA  
PUIME OTIN, ALBERTO  
SAN JOSE COLORADO, M. BELEN  
SANCHEZ FREIRE, NORMA  
CALVO OCAÑA, KEYSIA  
ESCRIBANO MARTIN, BELEN  
SUAREZ PARDO, RICARDO  
MARTIN ALCANTARA, BEATRIZ  
QUINTELA BRAVO, BARBARA  
FERNANDEZ ARIAS, ALEJANDRA  
ROJAS SILVA, RAFAEL ALBERTO  
UREÑA ROMERO, NEREIDA  
CARRASCOSA FERNANDEZ, CLARA  
LOPEZ MORALES, PATRICIA  
ESCRIBANO MARTIN, MARTA  
GAMAS BERMEJO, MARIA

### INVESTIGACIÓN DEL IIS FJD

MADOZ GÚRPIDE, JUAN  
CHAMIZO GARCÍA, CRISTINA  
ZAZO HERNÁNDEZ, SANDRA  
RINCÓN SÁNCHEZ, RAÚL  
CAÑADAS CASTAÑEDA, CARMEN

## LABOR ASISTENCIAL

### LABORATORIO GENERAL

|  |        |
|--|--------|
| Informes de Biopsias                               | 32.457 |
| (De los cuales, 6.323 del Hospital Infanta Elena). |        |

|                           |         |
|---------------------------|---------|
| Total Bloques de parafina | 93.248  |
| Informes de Autopsias     | 22      |
| Preparaciones H&E         | 105.213 |
| Técnicas especiales       | 11.963  |

**LABORATORIO DE CITOLOGÍA**

|  |        |
|--|--------|
| Informes de Citologías<br>(6.790 Hospital Infanta Elena) | 45.402 |
| Preparaciones  | 75.290 |

**LABORATORIO DE INMUNOPATOLOGÍA**

|   |       |
|---|-------|
| Técnicas Inmunohisto e<br>inmunocitoquímica | 18216 |
| Técnicas de inmunofluorescencia             | 600   |

**LABORATORIO PATOLOGÍA MOLECULAR**

|   |         |
|---|---------|
| Técnicas de hibridación "in situ"<br>cromogénicas   | 833     |
| FISH  | 350     |
| Estudios PCR  | 485     |
| Número total de preparaciones<br>histológicas y citológicas, incluyendo<br>técnicas especiales (Histoenzimática,<br>inmunopatología, ...) | 212.465 |

**LABOR DOCENTE PROGRAMADA** (en la Fundación Jiménez Díaz o en la Facultad de Medicina de la Universidad Autónoma de Madrid)

**PREGRADUADOS**

|   |               |
|---|---------------|
| Lecciones teóricas Alumnos 3º<br>curso  | 15 Prácticas  |
| Alumnos 3º curso                        | 2 hs/2ds/s    |
| Seminarios Alumnos 3º curso             | 1 h/2 ds/s    |
| Clases / Seminarios Alumnos<br>4º curso | 21            |
| Clases / Seminarios Alumnos<br>5º curso | 25            |
| Prácticas Alumnos 6º curso              | 6 alumnos/mes |

**POSTGRADUADOS**

|   |                    |
|---|--------------------|
| Formación programada de residentes y becarios   |                    |
| Sesiones clínico-patológicas de Hospital.   | De éstas: Cerradas |
| Sesiones intradepartamentales   | Diaria             |
| Sesiones interdepartamentales   | Semanales          |
| Formación práctica de alumnos 2º Curso del Ciclo Superior de Anatomía Patológica y Citología del I.E.S. San Juan de la Cruz de Pozuelo de Alarcón E Instituto de Almagro y Guadalajara (6 alumnos) (Tutor Dr. Fortes) |                    |
| Clases prácticas de laboratorio:  | 720 horas/alumno   |

**INVESTIGACIÓN BIOMÉDICA (trabajos en curso)**

"Grup de Recerca en Terapèutica Experimental del Càncer. Grup de Recerca Consolidat. (2009/SRG321). Fund: AGAUR (Agència de Gestió d'Ajuts Universitaris i Recerca)". 2009- 2013 Investigador colaborador: Federico Rojo

"Identificación de nuevas dianas terapéuticas y de biomarcadores de predicción de la evolución clínica del cáncer de mama triple negativo". Fund: CDTI. 2010 - 2013. Investigador colaborador: Federico Rojo

"Caracterización de MKP-1 y MKP-3 en cáncer de mama: valor predictivo y potencial diana terapéutica, (PS09/01296) Fund: FIS 2010 - 2012 Investigador principal: Federico Rojo

"Papel de las enzimas poli-ADP-ribosa polimerasa en carcinogénesis. Implicaciones diagnósticas, pronósticas y terapéuticas". Fund: Fundación Mutua Madrileña. 2010 - 2012. Investigador colaborador Federico Rojo

"Firma genética y perfiles de expresión de transcriptores de mRNA alternativos en cáncer de mama "triple negativo". (AP58442009)Fund: Fundación Mutua Madrileña 2009 - 2011. Investigador colaborador: Federico Rojo.

"Estudios moleculares para el tratamiento de enfermedades raras de la piel y del cáncer cutáneo" Becado por el FIS para el período 2010-2013 (PI 10/01480). Colaboración con CIEMAT. Investigador colaborador: M<sup>a</sup> Jesús Fernández Aceñero.

## PROYECCIÓN CIENTÍFICA

### PUBLICACIONES

Jones RL, Rojo F, A'hern R, Villena N, Salter J, Corominas JM, Servitja S, Smith IE, Rovira A, Reis-Filho J, Dowsett M, Albanell J. Nuclear NF- $\kappa$ B/p65 expression and response to neoadjuvant chemotherapy in breast cancer. *J Clin Pathol*. 2010 Dec 8. [Epub ahead of print]PMID: 21148141

Moncho-Amor V, Ibañez de Cáceres I, Bandres E, Martínez-Poveda B, Orgaz JL, Sánchez-Pérez I, Zazo S, Rovira A, Albanell J, Jiménez B, Rojo F, Belda-Iniesta C, García-Foncillas J, Perona R. DUSP1/MKP1 promotes angiogenesis, invasion and metastasis in non-small-cell lung cancer.*Oncogene*. 2010 Oct 4. [Epub ahead of print]PMID: 20890299

Perotti A, Locatelli A, Sessa C, Hess D, Viganò L, Capri G, Maur M, Cerny T, Cresta S, Rojo F, Albanell J, Marsoni S, Corradino I, Berk L, Rivera VM, Haluska F, Gianni L. Phase IB study of the mTOR inhibitor ridaforolimus with capecitabine. *J Clin Oncol*. 2010 Oct 20;28(30):4554-61. Epub 2010 Sep 20.PMID: 20855840

Casal C, Torres-Collado AX, Plaza-Calonge Mdel C, Martino-Echarri E, Ramón Y Cajal S, Rojo F, Griffioen AW, Rodríguez-Manzaneque JC. ADAMTS1 contributes to the acquisition of an endothelial-like phenotype in plastic tumor cells. *Cancer Res*. 2010 Jun 1;70(11):4676-86. Epub 2010 May 18.PMID: 20484033

Sanz-Ortega J, Hernandez S, Rojo F. Histological and molecular diagnosis of HER2 status in breast cancer. *Cancer and Chemo Rev* 2010;5\_82-90

Cañadas I, Rojo F, Arumí-Uría M, Rovira A, Albanell J, Arriola E. C-MET as a new therapeutic

target for the development of novel anticancer drugs. *Clin Transl Oncol*. 2010 Apr;12(4):253-60. Review.PMID: 20462834

Rojo F, Gracias E, Villena N, Cruz T, Corominas JM, Corradino I, Cedeño M, Campas C, Osorio M, Iznaga N, Bellosillo B, Rovira A, Marsoni S, Gascon P, Serrano S, Sessa C, Crombet T, Albanell J.. Pharmacodynamic trial of nimotuzumab in unresectable squamous cell carcinoma of the head and neck: a SENDO Foundation study. *Clin Cancer Res*. 2010 Apr 15;16(8):2474-82. Epub 2010 Apr 6.PMID: 20371675

Montagut C, Iglesias M, Arumi M, Bellosillo B, Gallen M, Martinez-Fernandez A, Martinez-Aviles L, Cañadas I, Dalmases A, Moragon E, Lema L, Serrano S, Rovira A, Rojo F, Bellmunt J, Albanell J. Mitogen-activated protein kinase phosphatase-1 (MKP-1) impairs the response to anti-epidermal growth factor receptor (EGFR) antibody cetuximab in metastatic colorectal cancer patients. *Br J Cancer*. 2010 Mar 30;102(7):1137-44. Epub 2010 Mar 16.PMID: 20234366

de la Torre J, Sabadell MD, Rojo F, Lirola JL, Salicru S, Reventos J, Cajal SR, Xercavins J. Cyclooxygenase type 2 is dysregulated in breast ductal carcinoma in situ and correlates with poor outcome. *Eur J Obstet Gynecol Reprod Biol*. 2010 Jul;151(1):72-6. Epub 2010 Mar 12.PMID: 20227160

Tabernero J, Cervantes A, Rivera F, Martinelli E, Rojo F, von Heydebreck A, Macarulla T, Rodriguez-Braun E, Eugenia Vega-Villegas M, Senger S, Ramos FJ, Roselló S, Celik I, Stroh C, Baselga J, Ciardiello F. Pharmacogenomic and pharmacoproteomic studies of cetuximab in metastatic colorectal cancer: biomarker analysis of a phase I dose-escalation study. *J Clin Oncol*.

2010 Mar 1;28(7):1181-9. Epub 2010 Jan 25. PMID: 20100964

Camacho D, Pielasinski U, Revelles JM, Górgolas M, Manzarbeitia F, Kutzner H, Requena L. Lichen Scrofulosorum Mimicking Lichen Planus. *Am J Dermatopathol*. 2010 Aug 13. [Epub ahead of print] PubMed PMID: 20711063.

Fernández-Aceñero MJ, Renedo G, Fortes J, Manzarbeitia F. Nonpapillary serous cystadenoma of the epididymis: report of 2 cases of a rare entity.

Fernández-Aceñero MJ, Córdova S. Zoon's vulvitis (vulvitis circumscripta plasma-cellularis).

Fernández-Aceñero MJ, Córdova S. Cutaneous endometriosis: review of 15 cases diagnosed at a single institution. *Arch Gynecol Obstet*. 2010 Apr 27.

Peñalver FJ, Alvarez-Larrán A, Díez-Martin JL, Gallur L, Jarque I, Caballero D, Díaz-Mediavilla J, Bustelos R, Fernández-Aceñero MJ, Cabrera JR; on behalf of the Multi-institutional Retrospective Study on the use of rituximab in refractory AIHA. Rituximab is an effective and safe therapeutic alternative in adults with refractory and severe autoimmune hemolytic anemia. *Ann Hematol*. 2010 Jun 5.

Fdez-Aceñero MJ, Vorwald PW, Yamauchi SC. Calcifying fibrous pseudotumor affecting the retroperitoneum: could it be a new entity within the spectrum of IgG-4 sclerosing disease? *Virchows Arch*. 2010; 456: 719-21. Epub 2010 Apr 23.

Alameda JP, Moreno-Maldonado R, Navarro M, Bravo A, Ramírez A, Page A, Jorcano JL, Fernández-Aceñero MJ, Casanova ML. An inactivating CYLD mutation promotes skin tumor progression by conferring enhanced proliferative, survival and angiogenic properties to epidermal cancer cells. *Oncogene* 2010; 1-11.

Fernández-Aceñero MJ, Cenjor C, Córdova S. Clear Cell Basal Cell Carcinoma With Pulmonary

Metastasis: Case Report and Literature Review. *Am J Dermatopathol* 2010.

Fernández-Aceñero MJ, Sarasa Corral JL, Manzarbeitia F. Ciliated Hepatic Foregut Cyst: Two Further Cases with an Immunohistochemical Analysis. *Hepato-Gastroenterology* 2010; 57:285-289.

Alcaraz I, Revelles JM, Camacho D, Haro R, Fernández-Aceñero MJ, Fernández-Guerrero M, Requena L. Superficial Thrombophlebitis: A New Clinical Manifestation of the Immune Reconstitution Inflammatory Syndrome in a Patient With HIV Infection.. *Am J Dermatopathol*. 2010 Sep 29.

Fernández-Aceñero MJ, Rey Biel J, Renedo G, Rom J Solitary angiokeratoma of the tongue in adults. *Morphol Embryol*. 2010;51(4):771-3.

Manzarbeitia F, Vela Navarrete R, Fernández-Aceñero MJ. Early histopathological aspects of benign prostatic hyperplasia: myxoid-inflammatory nodules

*Actas Urol Esp*. 2010; 34: 549-54.

Pérez Roldán F, Vives Domínguez L, González Carro P, Villafañez García MC, Fernández Acenero MJ, Cuesta Domínguez R, Aoufi Rabih S, Ruíz Carrillo F. Reversibility of hepatitis B virus-induced liver cirrhosis after prolonged antiviral therapy. *Gastroenterol Hepatol*. 2010;33: 498-503.

Díez Piña JM, Fernández Aceñero MJ, Álvaro Álvarez D, Pérez Rojo R, Bilbao-Goyoaga , Arenas T, Flórez Horcajada A. Edad pulmonar espirométrica: antes y después del abandono del tabaco *Rev Patol Respir* 2010; 13: 64-8.

Fernández-Ramires R, Gómez G, Muñoz-Repeto I, de Cecco L, Llorca G, Cazorla A, Blanco I, Gariboldi M, Pierotti MA, Benítez J, Osorio A. Transcriptional characteristics of familial non-BRCA1/BRCA2 breast tumors. *Int J Cancer*. 2010 Aug 16. [Epub ahead of print]

Dr. Barat Cascante  
Exceptional Case: Glomerular haematuria, renal interstitial haemorrhage and acute kidney injury.

Catalina Martín Cleary, Juan Antonio Moreno, Beatriz Fernández, Alberto Ortiz1, Emilio G. Parra, Carolina Gracia, Luis M. Blanco-Colio, Antonio Barat and Jesús Egido.  
Nephrol Dial Transplant (2010) 1 of 4, doi: 10.1093/ndt/gfq493

### PONENCIAS Y COMUNICACIONES A CONGRESOS Y OTRAS REUNIONES CIENTÍFICAS

XXXIII Reunión anual de la Sociedad Española de Anatomía Patológica y División Española de la Academia Internacional de Patología (SEAP-DEAIP). Cáncer hereditario. Patología Mamaria y Ginecológica. Madrid 4 y 5 de Febrero 2010.

"Presentación de un caso clínico de cáncer de mama y ovario familiar. Revisión de la casuística de la Fundación Jiménez Díaz- CAPIO" A. Cazorla.

Sesión Científica de la Sección Territorial Centro de la Academia Española de Dermatología y Venereología. Madrid, 25 de febrero de 2010.

"Transformación histológica incipiente a linfoma de células grandes en micosis fungoide" C. Santonja.

Reunión conjunta de la Sociedad Española de Citología y de la Sociedad Catalana de Citología). Barcelona 19-20 de Marzo 2010

"Citología del LCR". A Cazorla

Universidad Alfonso X el Sabio de Madrid. Curso escolar 2010-2011

"Participación como docente en el máster de Metodología de la Investigación en Ciencias de la Salud dirigido por la profra. Baquero." MJ Fernández Aceñero

Curso de Doctorado de la UAM. facultad de Medicina. Abril 2010.

"Peculiaridades anatomopatológicas de las neoplasias en edad pediátrica". Fernández Aceñero, MJ

"Patología quirúrgica de las neoplasias del sistema músculo-esquelético-I". Cedeño OM

Foro de debate en Oncología. Formigal, Huesca 7-10 Abril, 2010

"Cáncer de mama metastásico: Patología Molecular y Dianas Terapéuticas" F. Rojo

LXI Reunión del Club de linfomas de la SEAP. Murcia, 28 de mayo 2010.

"Enfermedad esclerosante relacionada con IgG4 afectando órbita y ganglios linfáticos". C. Santonja

IX Congrés Català de Sinologia i Patologia mamària, XXIV Reunió de Sinologia dels Hospitals Comarcals de Catalunya. Lloret del Mar, Girona 4 Junio 2010

"Factors predictus biològics i de diagnòstic del càncer de mama" F. Rojo.

ASCO. Annual Meeting. Chicago, IL 4-8 Junio 2010

Posters:

"Nuclear NF-kb/p65 expression and response to neoadjuvant chemotherapy in breast cancer". R.L. Jones, F. Rojo, R. A'Hern, N. Villena, J. Corominas, S. Servitja, A. Rovira, J.S. Reis-Filho, M. Dowsett, J. Albanell.

"ALK chromosomal alterations in colon cancer patients". C. Montagut, A. B. Galvan, M. Gallen, M. Salido, F. Sole, F. Rojo, E. Arriola, A. Rovira, J. Bellmunt, J. Albanell.

"Mitogen-activated protein kinase phosphatase-1 (MKP-1) as a biomarker of resistance to cetuximab in colorectal cancer patients". M. Iglesias, F.

Rojo, A. Martínez-Fernández, M. Arumí, B. Bellosillo, A. Rovira, J. Bellmunt, J. Albanell, C. Montagut.

II Curso de Formación en Patología de la mama. Fundación Jiménez Díaz CAPIO. Madrid, 7-10 de Junio de 2010

"Diagnostico y estadiaje" A. Cazorla

"Tumores malignos de la mama" A. Cazorla

Sesión Clínica Hospitalaria, Hospital Universitario de Canarias. Canarias 16 Junio 2010

"Nuevos avances en investigación sobre cáncer de mama." F. Rojo

Tercer Curso de Actualización en Patología Mamaria. Sevilla 28-30 Junio 2010

"Recomendaciones para la determinación de HER2 en carcinoma gástrico. ¿Existen diferencias con el cáncer de mama?" F. Rojo

XXXIV Curso Intensivo para Citotecnólogos. Sociedad Española de Citología. Hospital Gregorio Marañón. Madrid, 18-21 de Octubre de 2010

"Citología del LCR" A. Cazorla.

Meeting: Programa de formación multidisciplinar en cáncer de mama – fmc-GEICAM. Madrid 15 Octubre, 2010

"Factores predictivos de respuesta en cáncer de mama" F. Rojo.

XXXI Symposium of The International Society of Dermatopathology. Barcelona, 21-23 de octubre de 2010.

"Diffuse dermal angiomatosis associated with calciphylaxis" C. Santonja

VII Curso de Citología Clínica de la Sociedad Española de Citología. Badajoz 2-4 de noviembre, 2010

Seminario interactivo de los derrames serosos: "Ascitis mielomatosa" A.Cazorla.

I curso Multidisciplinar sobre Cáncer de mama. Santa Cruz de Tenerife 12-13 Noviembre 2010

"Datos anatomopatológicos de importancia clínica y nueva clasificación molecular" F. Rojo

X Congreso Sociedad Andaluza de Cáncer. Málaga 17-20 Noviembre, 2010

"Nuevas tecnologías en cáncer de mama: aplicaciones en diagnóstico y tratamiento. Tecnología aplicada de las plataformas genómicas" F. Rojo

VI curso internacional de actualización en patología. Madrid 29-30 Noviembre, 2010

"Optimizando la identificación de dianas terapéuticas en Cáncer de Mama (HER2 y receptores hormonales). Concordancia inter-centros en España". F. Rojo

Máster en oncología molecular VI. Madrid 2010

"Histopatología y farmacodinamia en tratamiento con agentes de diseño molecular". F. Rojo

Dr. Barat Cascante

XX Reunión de Invierno de Nefrología (Sociedad Aragonesa de Nefrología). Candanchú (Huesca), del 1 al 5 de abril de 2010

- Curso de Nefropatología "Interpretación de la biopsia renal desde el razonamiento del patólogo para llegar al diagnóstico" (1ª parte). Antonio Barat Cascante.

- Curso de Nefropatología "Interpretación de la biopsia renal desde el razonamiento del patólogo para llegar al diagnóstico" (2ª parte). Antonio Barat Cascante.

VI Reunión, Sociedad Madrileña de Nefrología, La Granja de San Ildelfonso, 18-19 de junio 2010

Miniconferencia: La importancia de las tres técnicas en la interpretación de la biopsia renal.  
Antonio Barat Cascante

#### **PARTICIPACIÓN COMO ASISTENTE EN CURSOS DE FORMACIÓN CONTINUADA**

Dr. Santonja :  
XIII Curso de Dermatopatología (Madrid, 26 y 27 de febrero de 2010)

Club Nefropatología (SEAP y SEN) (Madrid, 11-13 marzo 2010)

First International Renal Pathology Conference. (La Coruña, 9-12 de junio 2010)

XXXVI Reunión del Grupo Español de Dermatopatología. (Barcelona, 20 octubre 2010)

Dra. Fernández Aceñero

VI Curso Internacional de Actualización en Patología. 29 y 30 de noviembre de 2010. Madrid  
Dra. Cedeño  
El Papel del Patólogo en el tratamiento de los Tumores cerebrales. XXXIII Reunión Anual de la SEAP y DEAIP 3 horas (0,7 créditos) Febrero 2010

Tumores del Sistema Nervioso: Una aproximación práctica para el patólogo en general. XXXIII Reunión Anual de la SEAP y DEAIP 5,5 horas (1,2 créditos). Febrero 2010

Curso Teórico-Práctico de Patología de la Médula Ósea. Madrid 14 horas lectivas (1,6 créditos) Octubre 2010.

XII Curso de Patología Oncológica. Universitat Autònoma de Barcelona. Barcelona 21.30 horas lectivas (conferencias y seminarios)

Arch Gynecol Obstet. 2010; 282: 351-2. Urology. 2010;75: 563-5.

#### **HONORES Y DISTINCIONES**

---

##### **Dra. M. J. Fernández Aceñero**

Revisora de revistas nacionales e internacionales (año 2010):

Urologic Oncology (EE. UU.)

Scandinavian Journal Gastroenterology (Suecia)  
Patología (España)

Revisión y coordinación de la traducción de la octava edición de la obra Patología estructural y funcional de Robbins (editorial Elsevier).



**PERSONAL**

**MEDICO JEFE DE SERVICIO**

MUÑOZ ALAMEDA, LUIS ENRIQUE

**MEDICOS JEFES ASOCIADOS**

ALVAREZ REMENTERIA, RAFAEL  
DE LA PINTA GARCIA, JUAN  
RODRIGO TIRADO, FCO JAVIER

**MEDICOS ADJUNTOS**

OÑATE CUCHET, MARIA LOURDES  
CASSINELLO PLAZA, FERNANDO  
BARDON IGLESIAS, MARIA PAZ  
LEAL CARAMAZANA, VICTORINO  
AREVALO LUDEÑA, JULIAN  
CREMADES SENDINO, MARTA  
LISSARRAGUE SANTAFE, ANGELA  
LOPEZ PEREZ, VERONICA  
RELAÑO COBIAN, MARIA TERESA  
MORIS PABLOS, LAURA  
HERRERA LOPEZ, ELENA  
RUIZ NIETO, LUISA MARIA  
JOUVE MESA, MARIA JOSE  
CERCOS COULLAUT VALERA, BEATRIZ  
ARCAS BELLAS, JOSE JUAN  
DEL OLMO FALCONES, MARIA MERCEDES  
ARANZUBIA RUIZ, MONTSERRAT  
GARCIA VEGA, MARIA ISABEL  
CUARENTAL GARCIA, ANA  
GARCIA DE QUINTO, HORTENSIA MARÍA

CRESPO ALISEDA, PASCUAL AGUSTIN  
SILVA VILLAR, LUIS  
LOPEZ ARIAS, JOSE FERNANDO  
MARTIN PIÑEIRO, BEATRIZ  
ORTIZ LUCAS, PAULA  
CASANOVA BAREA, JAVIER  
MARTIN RABES, CECILIA

**MEDICOS RESIDENTES 1º**

AREVALO ASENSIO, ENRIQUETA  
LOPEZ DEL POZO, JACINTO  
ZAPARDIEL LANCHA, ANA MARIA  
HERNANDEZ INGELMO, NATALIA

**MEDICOS RESIDENTES 2º**

BLAZQUEZ FERNANDEZ DE LA PRADI  
PAGAZAURTUNDUA MERINO, ALEJANDRO  
CALVETE ALVAREZ, ISABEL  
MERCEDES GUZMAN, GRINELDY

**MEDICOS RESIDENTES 3º**

LUCENA DE PABLO, ELENA  
MARTINEZ RODRIGUEZ, MARIA DEL  
IBÁÑEZ LORENTE, CRISTINA  
SAN ANTONIO SAN ROMAN, BELEN

**MEDICOS RESIDENTES 4º**

MASIP RODRIGUEZ, NURIA  
JIMENEZ PANCHO, ANA ISABEL

**LABOR ASISTENCIAL**

**HOSPITALIZACIÓN**

|                |       |
|----------------|-------|
| Altas          | 2     |
| Estancia media | 76,50 |
| Hospital Día   | 8.011 |

**CONSULTAS EXTERNAS**

|                 |        |
|-----------------|--------|
| Primera visita  | 9.637  |
| Sucesiva        | 1.461  |
| Alta resolución | 11.368 |
| TOTAL           | 22.466 |
| Ratio s/p       | 0,07   |

**URGENCIAS**

|                 |   |
|-----------------|---|
| Sin ingreso     | - |
| Con ingreso     | - |
| TOTAL ASISTIDAS | - |

## PERSONAL

### JEFES ASOCIADOS

ASENSIO, MARIA DOLORES  
BELDA, EMILIANA  
HORCAJADA, CRISTINA  
JORGE, JOSE ANGEL  
PIEDRA, CONCEPCION DE LA  
PORRES, AMELIA

### ADJUNTOS

GARCÍA CORRAL, BERTA  
GÓMEZ CHINCHÓN, MARINA  
PEÑA SÁNCHEZ, LETICIA

CEBRIÁN BALLESTEROS, MARTA  
VALENTÍN LÓPEZ, OLIVIA  
LÓPEZ GARCÍA, ARACELI (DESDE OCTUBRE DEL 2010)

### BECARIA CONCHITA RÁBAGO:

MARTÍN FERNÁNDEZ, MARTA

### ASISTENTES VOLUNTARIAS:

RUBERT, MERCEDES  
ZAZO, PILAR  
AHIJADO, PATRICIA

## LABOR ASISTENCIAL

|                | Pacientes atendidos | Determinaciones analíticas |
|----------------|---------------------|----------------------------|
| FJD            | 408.581             | 5.146.009                  |
| Referencia HIE | 72.124              | 870.664                    |
| <b>Total</b>   | <b>480.705</b>      | <b>6.016.673</b>           |

## PROYECCIÓN CIENTÍFICA

### PARTICIPACIÓN EN PROYECTOS DE INVESTIGACIÓN

Determinación de marcadores óseos en muestras de suero y orina. Financiado por Laboratoris Novartis (Barcelona), con la mediación de Adknoma Health Research.

Efectos curativos del tratamiento con Kalsis sobre la afectación ósea producida por la ovariectomía en ratas. Financiado por Laboratorios Catalysis (Madrid).

Análisis de los pacientes con osteoporosis postmenopáusica que desarrollan fractura bajo tratamiento con fármacos antirresortivos. Financiado por el IMIM (Barcelona).

### ARTÍCULOS CIENTÍFICOS PUBLICADOS

Díaz Curiel M, Serrano Morales R, De la Piedra C, Moro MJ, Andrade M. Efecto el ácido zolendrónico sobre los marcadores de remodelado óseo en la enfermedad de Paget.

Revista de Osteoporosis y Metabolismo Mineral 2010; 2:21-25.

Montero M, Serfati D, Luna S, Díaz Curiel M, Carrascal MT, Gómez S, De la Piedra C. The effectiveness of intermittent rat parathyroid hormone (1-34) treatment on low bone mass due to oestrogen or androgen depletion in skeletally mature rats. The Aging Male 2010; 13: 59-73.

Rojas –Rivera J, De la Piedra C, Ramos A, Ortiz A, Egido J. The spanding spectrum of biological actions of vitamin D. Nephrol Dial Transplant 2010; 25: 2850-2865.

De la Piedra C, Quiroga I, Montero M, Dapía S, Caeiro JR, Rubert M, Díaz Curiel M, Bauss F. Daily or monthly ibandronate prevents or restores deteriorations of bone mass, architecture, biomechanical properties and markers of bone turnover in androgen-deficient rats. The Aging Male 2010; (E pub Ahead of print)

### COMUNICACIONES A CONGRESOS

XV Congreso de la Sociedad Española de Investigación Ósea y Metabolismo Mineral, 27-29 octubre 2010, Salamanca.

M Martín Fernández, C Zanduetta, K Valencia, S Martínez, C de la Piedra, F Lecanda. Marcadores de remodelado óseo en el estudio de la extensión de las metástasis óseas en un modelo de cáncer de pulmón en ratón con y sin tratamiento con ácido zolendrónico. *Revista de Osteoporosis y Metabolismo Mineral* 2010; 2:11.

P Ahijado, M Rubert, P Zazo, I Mahillo, C de la Piedra. Hiperparatiroidismo secundario asociado a un déficit de vitamina D. *Revista de Osteoporosis y Metabolismo Mineral* 2010; 2:16.

M Martín Fernández, X Filella, C de la Piedra y col. Evolución de los pacientes con cáncer de próstata y metástasis óseas. Resultados preliminares del estudio Tugamo. *Revista de Osteoporosis y Metabolismo Mineral* 2010; 2:28.

M Martín Fernández, M Díaz-Curiel, D Guede, JR Caeiro, E Martínez, C de la Piedra. Efecto de PTH 1-84 sobre el remodelado, microestructura y masa ósea en ratas macho orquidectomizadas. *Revista de Osteoporosis y Metabolismo Mineral* 2010; 2:36.

I Simposio Nacional de la Sociedad Española de Oncología Médica (SEOM), 27-29 Octubre 2010, Madrid.

Tusquets I, De la Piedra C, Gómez P, Crespo C, Calvo L, Manso LM, Martínez P, Ruíz Borrego M, Murias A, Barnadas A. Análisis intermedio: estudio observacional sobre marcadores de recambio óseo en pacientes con cáncer de mama con metástasis óseas (Estudio Zomar). Libro de Comunicaciones, 2010, 31-32.

Bellmunt J, Alcaraz Asensio A, Morote J, Esteban E, Vázquez F, Gómez Caamano A, Ribal MJ, León L, González B, De la Piedra C, GRUPO TUGAMO. Evolución de los pacientes con cáncer de riñón y metástasis óseas. Resultados preliminares del estudio Tugamo. Libro de Comunicaciones, 2010, 48-49.

Bellmunt J, Morote J, Alcaraz A, Esteban E, Vázquez F, Gómez Caamano, A. Ribal MJ, León L, González B, De la Piedra C, GRUPO TUGAMO. Evolución de los pacientes con cáncer de vejiga y metástasis óseas. Resultados preliminares del estudio Tugamo. Libro de Comunicaciones, 2010, 49-50.

IOF World Congress on Osteoporosis and Tenth European Congress on Clinical and Economic Aspects of Osteoporosis and Osteoarthritis (IOF WCO- ECCEO 10), 5-8 mayo 2010, Florencia, Italia.

M. Martín-Fernández, M. Montero, M. Rubert, C. De la Piedra. Comparative effects of cyclosporine, tacrolimus and rapamycin on human osteoblast apoptosis and OPG, RANKL and IL6 levels. *Osteoporosis International* 21 (Sup 1): S145.

M. Rubert, M. Montero, J. R. Caeiro, D. Guede, M. Martín-Fernández, M. Díaz-Curiel, C. De la Piedra. Effects of cyclosporine, tacrolimus and rapamycin on femoral microstructure in healthy male adult rats. *Osteoporosis International* 21 (Sup 1): S145.

2010 Annual Meeting of the American Society of Bone and Mineral Research, 15-19 octubre 2010, Toronto, Ontario, Canadá.

M Martín Fernández, C Zanduetta, K Valencia, D Luis-Ravelo, I Antón, S Martínez, C de la Piedra, F Lecanda. Biomarkers of bone remodeling associate with osteolysis in biphosphonate-treated bone metastases. *J Bone Miner Res* 2010;

MJ Moro-Álvarez, S Sanz-Baena, F Cogolludo-Pérez, M Andrade, M Díaz-Curiel, C de la Piedra. Effect of treatment with strontium ranelate on bone turnover markers and bone mineral density in women with postmenopausal osteoporosis without prior treatment. *J Bone Miner Res* 2010;

### PONENCIAS Y CONFERENCIAS

C de la Piedra. Pruebas de laboratorio. Marcadores bioquímicos del remodelado óseo. En la Mesa Redonda: Evaluación del paciente con riesgo de fractura. VI Reunión de Osteoporosis de la SEMI. 15-16 de abril 2010, Hotel Meliá Avenida de América, Madrid.

**TESIS**

Metástasis óseas en el carcinoma de próstata: relación con los osteoblastos y repercusión sobre los marcadores bioquímicos de remodelación

ósea. Presentada por Nilda Adriana Castro Errecaborde en la Facultad de Medicina de la Universidad Complutense de Madrid. Directora: Concepción de la Piedra. Calificación: Sobresaliente "cum laude". 12 de Mayo 2010.

## PERSONAL

### JEFE DE SERVICIO

FARRÉ MUNCHARAZ, JERÓNIMO

### JEFES ASOCIADOS

REY PÉREZ, MANUEL

TUÑÓN FERNÁNDEZ, JOSÉ

ROMERO GARCÍA, JOSÉ

CÓRDOBA POLO, MANUEL

NAVARRO DEL AMO, FELIPE

### ADJUNTOS

RÁBAGO SOCIATS, ROSA

RUBIO CAMPAL, JOSÉ MANUEL

OREJAS OREJAS, MIGUEL

HIGUERAS NAFRÍA, JAVIER

BENEZET MAZUECOS, JUAN

IBORRA CUEVAS, CRISTIAN

L CASTILLO ARROJO, SILVIA DE

MACÍA PALAFOX, ESTER

NAVAS LOBATO, MIGUEL ANGEL

MARTÍNEZ FERNÁNDEZ, M<sup>a</sup> ESTHER

GONZÁLEZ LORENZO, OSCAR

FRANCISCO MILONE, SALVADOR

PELLO LÁZARO, ANA

FRANCO PELÁEZ, JUAN ANTONIO

CORTÉS GARCÍA, MARCELINO

CARDA BARRIO, ROCÍO

PIÑERO LOZANO, ANTONIO

ACEÑA NAVARRO, ALVARO

BONILLA JIMÉNEZ, VANESA

### CONSULTORES

RÁBAGO GÓNZALEZ, PEDRO DE

### MÉDICOS RESIDENTES

DUARTE PUIG, LESTER

PASTOR PLANAS, ANA

SÁNCHEZ BORQUE, PEPA

PAUL GAEBELT, HANS

LÓPEZ RICARDO, ABRAHAM

HERNÁNDEZ SEVILLANO, JOEL

CRUZ BERLANGA, ELENA DE LA

AVILA BARAHONA, PALOMA

REYES OLIVA ENCABO, MARÍA DE LOS

HERNÁNDEZ GONZÁLEZ, IGNACIO

### PERSONAL DE ENFERMERÍA

#### SUPERVISORAS DE ENFERMERÍA

ENCINAS PASTOR, ANA ISABEL

REVILLA ARAGÓN, ASCENSIÓN

### UNIDAD DE ARRITMIAS

#### DIPLOMADOS EN ENFERMERÍA

AGUADO FRESCO, ELENA

IGLESIAS BRAVO, JOSÉ ANTONIO

VIEJA ALARCÓN, JUAN JOSÉ DE LA

PÉREZ GONZÁLEZ, PEDRO PABLO

RAMÍREZ YÁNEZ, PEDRO

#### AUXILIAR ENFERMERÍA

RODRÍGUEZ HUERTAS, PILAR

### UNIDAD CARDIOLOGÍA INCRUENTA Y ELECTROCARDIOGRAFÍA

#### DIPLOMADOS EN ENFERMERÍA

ASENJO BEZOS, ANA

ARRIBAS MORENO, BELÉN

CEBALLOS JIMÉNEZ, CONSUELO

MARTÍN SANZ, EDITA

MARTÍN GALA, PILAR

GÓMEZ BELLVER, ROSA

#### AUXILIAR ENFERMERÍA

REDRUELLO RODRIGO, LEOPOLDO

#### CELADOR

NÚÑEZ MARTÍN, M<sup>a</sup> ANGELES

### UNIDAD DE CARDIOLOGÍA INTERVENCIONISTA

#### DIPLOMADOS ENFERMERÍA

ALONSO MORENO, AGUSTÍN

GARCÍA RUEDA, SAGRARIO

SERRANO POYATO, CARMEN

#### TÉCNICO RADIOLOGÍA

PAZ PEÑA, JOSÉ DE LA

#### AUXILIAR ENFERMERÍA

MIGUEL PRIETO, NATIVIDAD

#### CELADOR

APARICIO DÍAZ, MIGUEL ÁNGEL

### UNIDAD CORONARIA

#### DIPLOMADOS EN ENFERMERÍA

PARRA ORELLANA, AGUSTÍN

IGLESIAS MESONERO, ALMUDENA

GAVÍN SÁNCHEZ, AMALIA

SÁNCHEZ EGUREN, CONCEPCIÓN

VEIRAS LORENZO, CRISTINA

LÓPEZ GARCÍA, DANIEL

COLINO LANCEROS, DARÍA  
 ESPINOZA PÉREZ, JAIME  
 LÓPEZ OROSA, JORGE  
 TORRES GARCÍA, LETICIA  
 GONZÁLEZ MARCO, M<sup>a</sup> DEL MAR  
 NUÑEZ NADAL, M<sup>a</sup> ELENA  
 JAVIERRE JORDANA, M<sup>a</sup> ISABEL  
 GARCÍA MARTÍNEZ, M<sup>a</sup> JESÚS  
 MARTÍN PEINADO, M<sup>a</sup> JOSÉ  
 ARANA HERRANZ, SUSANA M<sup>a</sup>  
 MENÉNDEZ GUTIÉRREZ, TERESA  
 PÉREZ GÓMEZ, VICTORIA

**AUXILIARES ENFERMERÍA**

CASTELLANOS OLMEDILLA, ABEL  
 RAMOS NIETO, ISABEL  
 DELGADO FERNÁNDEZ, MÓNICA  
 GARCÍA JAÑEZ, PILAR  
 MARTÍN CORTÉS, ROSARIO  
 GÓMEZ HERNÁNDEZ, VICTORIA

**UNIDAD DE HOSPITALIZACIÓN (U 63)**

**DIPLOMADOS ENFERMERÍA**

LORENZO GARCÍA, ALEJANDRO  
 PERONA MÍGUEZ, DANIEL  
 ABAN QUINTERO, EMMA  
 SERRANO BLÁZQUEZ, ESMERALDA  
 VILLANUEVA CARMONA, LETICIA  
 BERNARD VA, MARIA DEL CARMEN  
 HERNÁN BRUM, MARTA  
 DORDA SEMITIEL, PIEDAD  
 JIMÉNEZ CABALLERO, PILAR  
 CALLE DÍAZ, SORAYA  
 NAVAS CABALLO, VANESA

BOLLO DELGADO, LETICIA  
 ELÓ ANGUE, ANA  
 GÓMEZ GUAJARDO, MIRIAM  
 PASCUAL PASCUAL, MODESTA  
 BLANCO BLANCO, GEMA VANESA  
 ANTÓN PÉREZ, ANA MARÍA  
 RODRÍGUEZ DÍAZ, MARTA MARIA  
 LÓPEZ POZA, MARIA DEL MAR  
 NEVADO GARCÍA, PALOMA

**AUXILIARES ENFERMERÍA**

IGLESIA PUENTE, ALEJANDRA DE LA  
 RAMOS NIETO, ANUNCIACIÓN  
 GARCÍA GONZALO, CÉSAR  
 GARCÍA CANO, DAVID  
 MIGUEL DÍAZ, ELENA  
 FERNÁNDEZ BLANCO, FRANCISCA  
 MÉNDEZ GAYO, IDOIA MARÍA  
 ÁVILA REYES, LOURDES  
 ESPINOSA HIJOSA, MARÍA JOSÉ  
 SÁNCHEZ IZQUIERDO, OLGA  
 RUIZ ROLDÁN, RAQUEL  
 DELGADO FERNÁNDEZ, SILVIA  
 SANCEDA LÓPEZ, JULIAN  
 GARCÍA MARTÍNEZ, ENRIQUE  
 VICENTE RAMÍREZ, LYDIA

**PERSONAL ADMINISTRATIVO**

GARCÍA MARTÍN, RAQUEL  
 SALAZAR CANTOS, KATIA PAULINA  
 RODRÍGUEZ FRAILE, PILAR  
 VALENCIA LÓPEZ, M<sup>a</sup> ANGELES  
 ARROYO ARROYO, TOMASA

**LABOR ASISTENCIAL**

**HOSPITALIZACIÓN**

|                |       |
|----------------|-------|
| Altas          | 2.457 |
| Estancia media | 4,6   |
| Hospital Día   | 48    |

**CONSULTAS EXTERNAS**

|                 |               |
|-----------------|---------------|
| Primera visita  | 7.285         |
| Sucesiva        | 23.389        |
| Alta resolución | 624           |
| <b>TOTAL</b>    | <b>31.298</b> |
| Ratio s/p       | 2,96          |

**URGENCIAS**

|                        |          |
|------------------------|----------|
| Sin ingreso            | 1        |
| Con ingreso            | 2        |
| <b>TOTAL ASISTIDAS</b> | <b>3</b> |

**UNIDAD DE ARRITMIAS**
**Procedimientos no invasivos**

|                                 |       |
|---------------------------------|-------|
| Holter realizados               | 2.902 |
| Faltas a citas Holter           | 258   |
| INR                             | 18    |
| MP revisiones                   | 1.964 |
| CDI revisiones                  | 670   |
| Holter implantable revisiones   | 57    |
| Curas dispositivos implantables | 245   |
| Cardioversiones eléctricas      | 27    |
| Mesa basculante                 | 27    |
| Pruebas farmacológicas          | 26    |

**Intervencionismo Arritmológico**

|                          |     |
|--------------------------|-----|
| EEF diagnósticos totales | 226 |
| EEF SS                   | 213 |
| Ablaciones totales       | 163 |
| Ablaciones SS            | 153 |

**Dispositivos implantables**

|                              |     |
|------------------------------|-----|
| MP implantes                 | 246 |
| MP recambios                 | 49  |
| MP implante/recambio SS      | 279 |
| CDI implantes                | 24  |
| CDI recambios                | 10  |
| CDI implante/recambio SS     | 33  |
| TRC implantes                | 2   |
| TRC recambios                | 0   |
| TRC/CDI implantes            | 27  |
| TRC/CDI recambios            | 0   |
| Holter implantable implantes | 12  |

**UNIDAD DE HEMODINÁMICA**

|                                   |       |
|-----------------------------------|-------|
| Hemodinámica diagnóstica          | 1.097 |
| pacientes ambulantes              | 82    |
| pacientes ingresados              | 1.015 |
| hemodinámica Dx de la SS          | 1.038 |
| proc Dx por vía radial            | 600   |
| Hemodinámica terapéutica total    | 468   |
| ACTP con/sin stent                | 431   |
| ACTP con/sin stent de la SS       | 421   |
| num stents metálicos              | 163   |
| num stent FA                      | 322   |
| proc Tx coronarios por vía radial | 215   |

|                                    |    |
|------------------------------------|----|
| Tto de complicaciones vasculares   | 0  |
| Ablación septal con alcohol        | 5  |
| Valvuloplastia                     | 5  |
| Cierre percutaneo CIA/FO           | 1  |
| Pericardiocentesis                 | 10 |
| Pericardiocentesis+Pericardiotomía | 3  |
| Implante valvular percutaneo       | 6  |
| Coartación aórtica                 | 1  |

**UNIDAD DE CARDIOLOGÍA NO INVASIVA**

|                                  |        |
|----------------------------------|--------|
| Pruebas de esfuerzo simples      | 926    |
| ambulantes                       | 847    |
| Pruebas de esfuerzo con isótopos | 311    |
| ambulantes                       | 304    |
| Dipiridamol MIBI                 | 161    |
| Eco Contraste                    | 29     |
| Eco 3D                           | 9      |
| ECO de esfuerzo                  | 303    |
| ambulantes                       | 283    |
| Ecocardiograma TT                | 11.914 |
| ambulantes                       | 9.805  |
| Ecocardiograma TE                | 307    |
| ambulantes                       | 61     |
| Eco farmacológico                | 26     |
| Eco resincronización             | 0      |
| Eco suero agitado                | 14     |
| Ecoguardias                      | 426    |
| Electrocardiogramas              | 16.567 |

**UNIDAD CORONARIA**

|                         |       |
|-------------------------|-------|
| Telemetría              | 1.798 |
| INR                     | 61    |
| BNP                     | 1.579 |
| perfil daño miocárdico  | 1.041 |
| ECG                     | 17    |
| revisión MP             | 4     |
| ECOEG en la UC          | 346   |
| ECOCH fuera UC          | 87    |
| otros análisis          | 69    |
| implante MP transitorio | 6     |

|                         |     |
|-------------------------|-----|
| cardioversión eléctrica | 117 |
| Ingresos                | 882 |
| Altas                   | 115 |

**SALA HOSPITALIZACIÓN**

|          |       |
|----------|-------|
| Ingresos | 2.374 |
| Altas    | 2.343 |

**LABOR DOCENTE PROGRAMADA** (en la Fundación Jiménez Díaz o en la Facultad de Medicina de la Universidad Autónoma de Madrid)

Clases de alumnos de 4º y 6º Medicina UAM

Prof Jerónimo Farré (Profesor Titular)  
 Prof José Tuñón (Prof Asociado)  
 Prof José Manuel Rubio (Prof Asociado)  
 Dr Felipe Navarro  
 Dr José Romero  
 Dr Miguel Orejas  
 Dr Manuel Rey  
 Dra Rosa Rábago  
 Dr Miguel Angel Navas  
 Dr Juan Benezet  
 Dr Javier Higuera  
 Dra Silvia del Castillo  
 Dr Juan Antonio Franco  
 Dr Oscar González

Clínico Colaborador Docente. Programa de Formación de Técnicos de Ecocardiografía UCM  
 Dr. Manuel Rey Pérez.

Profesor del Curso de Diploma de Técnico en Ecocardiografía. Madrid 2010. Universidad Complutense de Madrid (UCM) y la Sociedad Española de Cardiología (SEC). Dr Miguel Orejas.

Desarrollo de nuevos biomarcadores en aterotrombosis: Papel de la proteómica. Curso: Investigación y Avances en Aterosclerosis. Directores: Carlos Guijarro y Lorenzo López Bescós (Incluido en el programa de Master Universitario de Medicina e Investigación Clínica de la URJC). Hospital Fundación Alcorcón-Universidad Rey Juan Carlos. 1-11 de Febrero de 2010. Alcorcón, Madrid. Dr José Tuñón

Fisiopatología de Enfermedad Coronaria. Curso: Investigación y Avances en Aterosclerosis. Directores: Carlos Guijarro y Lorenzo López

Bescós (Incluido en el programa de Master Universitario de Medicina e Investigación Clínica de la URJC). Hospital Fundación Alcorcón-Universidad Rey Juan Carlos. 1-11 de Febrero de 2010. Alcorcón, Madrid.

Hipertensión Arterial y Riesgo Cardiovascular. En: Curso TAD de hipertensión arterial. Directores: J. Egido, A. Ortiz, M. Ruiz-Ortega, J. Tuñón. 4 de Mayo de 2010.

Tesis: "Efecto de la infusión de HDL-recombinante (apoA-I Milano) en un modelo de aterosclerosis experimental" Doctorando: Borja Ibáñez Cabeza. Calificación de Apto Cum Laude. Departamento de Medicina de la Facultad de Medicina de la Universidad Autónoma de Madrid 26-4-2010. Directores: Juan José Badimón, Felipe Navarro, Valentín Fuster; Co-Director: José Tuñón.

Presentación de la tesis doctoral titulada "El sexo femenino como factor pronóstico en la insuficiencia cardiaca crónica por disfunción sistólica" en la Universidad Complutense de Madrid con la calificación de Sobresaliente Cum Laude el 20-04-2010 . Directores: Pedro Luis Sánchez Fernández y Francisco Fernández Avilés. Dr Juan Antonio Franco

Dirección de Cursos: Curso TAD de hipertensión arterial. Directores: J. Egido, A. Ortiz, M. Ruiz-Ortega, J. Tuñón. Mayo de 2010.

Ecocardiografía: masas cardiacas. Sociedad Española de cardiología y Universidad Complutense de Madrid. Cursos de formación continuada. Diploma técnico en ecocardiografía (DTE). Febrero, 2010. Dra Rosa Rábago



Cardiopatía hipertensiva y papel del ECG y la imagen cardiaca. Seminarios del Servicio de

Cardiología. Fundación Jiménez Díaz. Octubre, 2010. Dra Rosa Rábago

### INVESTIGACIÓN BIOMÉDICA (trabajos en curso)

Aplicación de Nuevas Tecnología Proteómicas en la Búsqueda de marcadores diagnósticos y terapéuticos de enfermedades cardiovasculares. Entidad: CAM (sGEN/0247/2006) Período: 2006-2010. Investigadores principales (son cinco grupos de investigación): Coral Barbas, Jesús Egido (coordinador), Mercedes de Frutos, José Tuñón y Fernando Vivanco.

Estudio del papel biológico de nuevos marcadores de aterosclerosis identificados mediante análisis proteómico. Entidad: Fundación Ramón Areces. Período: 2007-2010. Investigadores: José Tuñón (IP), Carmen Gómez-Guerrero, Luis M Blanco-Colio, José L. Martín-Ventura.

Identificación de marcadores cardiovasculares. Red cardiovascular. Entidad: Ministerio de Ciencia e Innovación. Período: 1 de Enero de 2007 al 31 de Diciembre de 2011. Investigador Principal: Luis Blanco Colio. Investigadores colaboradores: Virginia López Parra, Jesús Egido, José Tuñón, José Luis Martín Ventura, Sebastián Más Fontao, Roxana Martínez-Pinna Albar, Beñat Mallavia Onanindia, Julio Madrigal Matute, Óscar Lorenzo González

Búsqueda de un panel de biomarcadores pronósticos en síndrome coronario agudo mediante abordaje proteómico y metabólico. Estudio BACS (Biomarkers in Acute Coronary Syndrome). Entidad: Fondo de Investigaciones Sanitarias (PS09/01405). Período: 1-1-2010 a 31-12-2012. Investigador Principal: José Tuñón.

Aproximación proteómica al estudio experimental del corazón diabético e hipertenso (CCG10-UAM/BIO-5289). Entidad: Universidad Autónoma de Madrid-Comunidad Autónoma de Madrid. Investigador Principal: Óscar Lorenzo. Investigadores colaboradores: Sara Ares Carrasco, Belén Picatoste Botija, Elisa Ramírez Bustillo, Alicia Caro Vadillo, José Tuñón.

Efectos protectores de la eplerenona sobre el miocardio diabético. Compañía: Pfizer International. Período: 2008-2009. Investigador Principal: José Tuñón.

Protective effects of sitagliptin on the cardiovascular system. Compañía: MSD International. Período: 13/7/2008 a 31/12/2009. Investigadores: J Tuñón (IP), Óscar Lorenzo (co-IP), Eva Sánchez-Galán, Irene Zubiri y Sara Ares.

### PROYECCIÓN CIENTÍFICA

#### PONENCIAS Y COMUNICACIONES A CONGRESOS Y OTRAS REUNIONES CIENTÍFICAS

JM Rubio, Pepa Sánchez Borque, Juan Benezet-Mazuecos, Pedro Pablo Pérez, Silvia del Castillo, E Macía, P Ramírez, and J Farré. HV interval as a predictor for appropriate ICD shocks in patients with the Brugada Syndrome. Heart Rhythm Journal (in press)

J Benezet Mazuecos, JM Rubio, L Duarte, Pedro P Pérez, S del Castillo, E Macía, P Ramírez, and J Farré. Ibavadine as appropriate therapy for inappropriate sinus tachycardia. Heart Rhythm Journal (in press)

A Pastor, JM Rubio, F Navarro, A Piñero, B Ibáñez, L Duarte, P Sánchez-Borque, HP Gaebelt, J Hernández, J Farré. Clinical, electrocardiographic and biochemical differences between acute myocarditis and Tako-Tsubo

cardiomyopathy. *Eur Heart J*; 2010; 31 (Abstract Supplement); 37

JM Rubio, A Pastor, M Orejas, P Sánchez-Borque, HP Gaebelt, J Higuera, O González, A Piñero, C Iborra, J Farré. Relation between magnitude and extension of ST-segment elevation and serum markers of myocardial damage in acute myocarditis. *Eur Heart J* 2010; 31 (Abstract Supplement); 478

JM Rubio, A Pastor, M Orejas, P Sánchez-Borque, HP Gaebelt, J Higuera, O González, A Piñero, C Iborra, J Farré. Left ventricle dysfunction in patients with acute myocarditis can be predicted from magnitude of ST-segment elevation and serum levels of myocardial damage markers at admission. *Eur Heart J* 2010; 31 (Abstract Supplement); 479

J Benezet, L Duarte, JM Rubio, P Sánchez-Borque, E Macía, S del Castillo, A Pastor, J Farré. Electrocardiographic patterns of atrial activation in V1 and inferior leads as predictors for successful electrical cardioversion. *Eur Heart J* 2010; 31 (Abstract Supplement): 269

HP Gaebelt Slocker, JM Rubio, P Sánchez Borque, S del Castillo, Juan Benezet, E Macía, Pedro P Pérez, J Farré. Intervalo HV como factor predictor de descargas apropiadas en pacientes con síndrome de Brugada. *Rev Esp Cardiol* 2010; 63: Supl 3:28

JM Rubio, HP Gaebelt Slocker, P Sánchez Borque, J Benezet Mazuecos, S del Castillo, E Macía, J Hernández, J Farré. Impacto de los nuevos criterios diagnósticos (Task Force Criteria 2010) en la displasia/miocardopatía arritmogénica ventricular derecha. *Rev Esp Cardiol* 2010; 63: Supl 3:75

J Benezet Mazuecos, JM Rubio, J A Iglesias, J J de la Vieja, L Duarte, E Macía, S del Castillo, J Farré. Prevención de hematoma tras implante de dispositivos de estimulación cardiaca en pacientes bajo tratamiento con clopidogrel: Técnica y cuidados. *Rev Esp Cardiol* 2010; 63: Supl 3:151

S del Castillo, JA Iglesias, J Benezet, E Aguado, E Macía, JJ de la Vieja, JM Rubio, J Farré. Eficacia de un protocolo de prevención de infecciones durante el implante de dispositivos de estimulación cardiaca. Experiencia en dos años y 786 casos. *Rev Esp Cardiol* 2010; 63: Supl 3:158

M Orejas. V Reunión Anual de Cardiorresonancia y TAC Madrid. Instituto cardiovascular, Hospital Clínico San Carlos. 12 y 13 de abril de 2010. Ponencia

M Orejas. I Taller de TCMD. Madrid 4 y 5 de Noviembre 2010. Fundación Jiménez Díaz. Ponencia.

N. Tarín, Tuñón Fernández J, Sanz P, España E, Turbi C, Mischke JM. Lopez-Bescos L. Statins reduce the incidence of cardiovascular events in postmenopausal women in secondary but not in primary prevention. A retrospective analysis of the Ruth study. *Eur Heart J* 2010;31 (Abstract Suppl):808

Lorenzo O, Picatoste B, Ares S, Ramírez E, Egido J, Caro A, Tuñón J. Sitagliptin Reduces Myocardial Fibrosis And Hypertrophy, Enhances PPAR $\alpha$  Activation And Improves Diastolic Function In Experimental Type-2 Diabetes. *Circulation* 2010; 122:A10852.

Lorenzo O., Picatoste B., Ares-Carrasco S., Ramírez E., Camafeita E., López JA., Egido J. and Tuñón J. A proteomic approach to the long-term experimental hypertensive-diabetic myocardium. 46th Annual Meeting of the European-Association-for-the- Study-of-Diabetes (EASD). Stockholm, 20-24 September 2010. *Diabetologia* 2010;531291:1291.

Emilio Camafeita, Sara Ares-Carrasco, Juan Antonio López, Belén Picatoste, José Tuñón and Óscar Lorenzo. Proteomic view of myocardial dysfunction in a long-term hypertensive/diabetic animal model. European Meeting of Proteomics, Estoril 2010, October 23-27.

Eplerenone treatment in the experimental type-2 Diabetic heart. Ares-Carrasco S., Picatoste B.,

Ramírez E., Egido J., Caro A. Lorenzo O. and Tuñón J. European group of Insulin Resistance. Mallorca, 2010

Picatoste B., Ares-Carrasco S., Ramírez E., Egido J., Caro A., Tuñón J and Lorenzo O. Fibrosis and hypertrophy in experimental type-II Diabetic myocardium European group of Insulin Resistance. Mallorca 2010.

Picatoste B, Ares-Carrasco S, Ramírez E, Egido J, Caro A, Tuñón J, Lorenzo O. Fibrosis e hipertrofia del miocardio diabético tipo II experimental. Papel de la Sitagliptina. Rev Esp Cardiol 2010;63 Supl 3:137

Tarín-Vicente N, López-Bescós L, Saz Mayordomo P, España E, Turbi C, Mischke J, Tuñón J. Las estatinas reducen la incidencia de eventos cardiovasculares en mujeres postmenopáusicas en prevención secundaria pero no en primaria. Rev Esp Cardiol 2010; 63 Supl 3:67.

Picatoste B., Ares-Carrasco S., Camafeita E., López JA., Egido J., Tuñón J., Lorenzo O. Estudio proteómico de la miocardiopatía diabética-hipertensa crónica en ratas Congreso de la Sociedad Española de Hipertensión. Zaragoza 2010.

Todavía sin alcanzar objetivos en el tratamiento. XXIX Lección Memorial Fernández Cruz: Controversias en la enfermedad Cardiovascular. ¿Cómo interpretamos las Guías? Madrid, 6 de Octubre de 2010. (Moderación)

Cortés García M. 4º Meeting Italiano Tecniche Riparative Avanzate Live Ecocardiografía (MITRALE, Noviembre 2010, MILAN): Conferencia titulada "The challenge of percutaneous treatment of prosthetic leakage: from the hemodynamic burden to hemolysis snare". Ponencia

J. Benezet-Mazuecos, J.M. Rubio, E. Macia, S. Del Castillo, H.P. Gaebelt, L. Duarte, P. Ramirez, J. Farre. Ivabradine as first line therapy in inappropriate sinus tachycardia: an appropriate

alternative. Eur Heart J 2010; 31 (Abstract Supplement): 3586

J. Benezet-Mazuecos, J.A. Iglesias, L. Duarte, J.M. Rubio, J.J. De La Vieja, S. Del Castillo, E. Macia, J. Farre. Cardiac device implantation under treatment with clopidogrel: technique and complications. Eur Heart J 2010; 31 (Abstract Supplement): 4827

Juan Benezet-Mazuecos; Jose Manuel Rubio; Jerónimo Farré; Ester Macia; Silvia del Castillo; Jose Antonio Iglesias; Juan Jose de la Vieja; Pedro Pablo Perez. Ivabradine in Inappropriate Sinus Tachycardia: an Appropriate Alternative. Circulation 2010: Volume 122, Issue 21 Supplement; November 23.

Comparación en cuanto a incidencia de trombosis durante el primer año entre stent taxus y xience v. Metaanálisis de 4 estudios aleatorizados. Roberto Martín Reyes, Raúl Moreno, Felipe Navarro, Antonio Piñero, Juan Antonio Franco Peláez, Santiago Jiménez Valero, Jerónimo Farré Muncharaz, José Luis López-Sendón Hentschel, Fundación Jiménez Díaz, Madrid y Hospital Universitario La Paz, Madrid.

Comparación en cuanto a incidencia de trombosis Muy tardía (> 1 año) entre stents farmacoactivos De primera y segunda generación. Metaaná- Lisis de siete estudios. Roberto Martín Reyes, Raúl Moreno, Felipe Navarro, Antonio Piñero, Juan Antonio Franco Peláez, Santiago Jiménez Valero, Jerónimo Farré Muncharaz, José Luis López-Sendón Hentschel. Fundación Jiménez Díaz, Madrid y Hospital Universitario La Paz, Madrid.

¿Cómo cuantifican los cardiólogos las lesiones valvulares?. Congreso del S. Anestesia: aplicaciones perioperatorias de la Ecocardiografía transesofágica. Rosa Rábago. Ponencia. Fundación Jiménez Díaz 25-26 de Febrero, 2010.

## PUBLICACIONES

Farré J, Anderson RH, Cabrera JA, Sánchez-Quintana D, Rubio JM, Benezet-Mazuecos J, Del Castillo S, Macía E. Cardiac anatomy for the

interventional arrhythmologist: I.terminology and fluoroscopic projections. *Pacing Clin Electrophysiol.* 2010 Apr;33(4):497-507.

Pastor A, Rey M, Farré J. Sinus of Valsalva aneurysm. *Rev Esp Cardiol* 2010, Dec 27 [epun ahead of print]

Fernández Guerrero ML, Alonso J, Rey M, Martinell J, Górgolas M, Artiz V, Fraile J. Surgical treatment of prosthetic valve endocarditis in patients with double prostheses: is single-valve replacement safe?. *Eur J Cardiorac Surg* 2010;37: 159-162.

Fernández Guerrero ML, González J, Artiz V, Górgolas M, Martinell J, Rey M, Fraile J. Left-sided endocarditis caused by *Staphylococcus aureus*. A comparison of clinical and prognostic factors of patients with native and prosthetic valve endocarditis. *Infect Dis Clin Pract* 2010;18: 308-312.

Santini M, Lunati M, Defaye, P, Mermi, J, Proclermer A, del Castillo S, Molon G, Santi E, DeSanto E, Navarro X, Kloppe A.J. Prospective multicenter randomized trial of fast ventricular tachycardia termination by prolonged versus conventional anti-tachyarrhythmia burst pacing in implantable cardioverter-defibrillator patients (ADVANCE-D) trial results. *Interv Card Electrophysiol* (2010) 27:127-135.

Martinez-Pinna R, Barbas C, Blanco-Colio LM, Tuñón J, Ramos-Mozo P, Lopez JA, Meilhac O, Michel JB, Egido J, Martin-Ventura JL. Proteomic and metabolomic profiles in atherothrombotic vascular disease. *Curr Atheroscler Rep* 2010;12:202-8.

Tuñón J, Martín-Ventura JL, Blanco-Colio LM, Lorenzo O, López JA, Egido J. Proteomic strategies in the search of new biomarkers in atherothrombosis. *J Am Coll Cardiol* 2010;55:2009-16. ISSN: 0735-1097 Puesto en grupo de CARDIAC&CARDIOVASCULAR SYSTEMS: 2º de 95 (Q1)

Puerta A, Diez-Masa JC, Martín-Alvarez PJ, Martín-Ventura JL, Barbas C, Tuñón J, Egido J

and Mercedes de Frutos. Study of the capillary electrophoresis profile of intact  $\alpha$ -1-acid glycoprotein isoforms as a biomarker of atherothrombosis. *Analyst* 2010; in press. ISSN: 0003-2654. Posición en CHEMISTRY, ANALITICAL: 11ª de 70 (Q1).

Ciborowski, Michal; Martin-Ventura, Jose; Meilhac, Olivier; Michel, Jean-Baptiste; Ruperez, Francisco; Tuñón, Jose; Egido, Jesus; Barbas, Coral. Metabolites secreted by human atherothrombotic aneurysms revealed through a metabolomic approach. *Journal of Proteome Research* 2010; en prensa. ISSN: 1535-3893. Posición en categoría BIOCHEMICAL RESEARCH METHODS: 8ª de 67 (Q1)

García-Fernandez MA., Cortés M., García E. Percutaneous Valvular Leak Repair. *Curr Cardiovasc Imaging Rep.* 2010; Volume 3, number 5: 258-267.

Castrejón S, Cortés M, Sánchez P.L., Rubio R. Hipotermia terapéutica tras parada cardiaca. Respuesta. Carta al editor. *Rev Esp Cardiol.*2010; 63(01) :125.

García-Fernandez MA., Cortés M., García-Robles J.A., Gomez de Diego J.J., Perez-David E., García E. Utility of real-time three-dimensional transesophageal echocardiography in evaluating the success of percutaneous transcatheter closure of mitral paravalvular leaks. *J Am Soc Echocardiogr.* 2010; 23: 26-32.

Martínez-Sellés M., Martínez E., Cortés M., Prieto R., Gallego L., Fernández-Avilés F. Determinants of long-term survival in patients hospitalized for heart failure. *Journal of Cardiovascular Medicine.* 2010 Mar;11(3):164-9.

## CAPÍTULOS DE LIBROS

Farré J, Anderson RH, Cabrera JA, Sánchez-Quintana D, Rubio JM, Benezet-Mazuecos J. Cardiac anatomy for catheter mapping and ablation of Arrhythmias. Chap 6, in: Huang SKS and Wood MA, eds. *Catheter ablation of cardiac arrhythmias.* 2nd edition. Elsevier-Saunders, Philadelphia 2010; pags 74-102

Cortés García M., Díaz Castro O. Valoración del riesgo cardiovascular en el anciano pendiente de cirugía no cardíaca. En: El anciano con cardiopatía. Manual para un abordaje integral del enfermo de edad avanzada con enfermedades cardiovasculares. Madrid: Grupo Acción Medica. Publicación oficial de la Sociedad Española de Cardiología; 2010. p. 49-59.

Cortés García M. Diagnóstico de la cardiopatía isquémica crónica. En: El anciano con cardiopatía. Manual para un abordaje integral del enfermo de edad avanzada con enfermedades cardiovasculares. Madrid: Grupo Acción Medica. Publicación oficial de la Sociedad Española de Cardiología; 2010. p. 131-142

Cortés García M. Insuficiencia cardíaca sin disfunción sistólica, miocardiopatía hipertrófica y miocardiopatía restrictiva. En: El anciano con cardiopatía. Manual para un abordaje integral del enfermo de edad avanzada con enfermedades cardiovasculares. Madrid: Grupo Acción Medica. Publicación oficial de la Sociedad Española de Cardiología; 2010. p. 211-221.

Domínguez M., Cortés M., López de Sá E. Enfermedades de la aorta y arteriopatías ocliterantes. En: Cliniguía, actualización de diagnóstico y terapéutica 2010. Madrid: EviScience publicaciones; 2010. p. 113-121.

Cortés M., Lopez de Sá E. Insuficiencia cardiaca. En: Cliniguía, actualización de diagnóstico y terapéutica 2010. Madrid: EviScience publicaciones; 2010. p. 49-59.

Franco JA, López de Sá E. Valvulopatías. En: Muñoz B, Sampol G, García JD, Pérez A, Fernández G, Sarriá C, Escamilla C. Cliniguía 2010. Madrid: Eviscience SL; 2010. p. 74-82.

Datino T, Franco JA, López de Sá E. Cardiopatías congénitas del adulto. En: Muñoz B, Sampol G, García JD, Pérez A, Fernández G, Sarriá C, Escamilla C. Cliniguía 2010. Madrid: Eviscience SL; 2010. p. 109-13.

## CONFERENCIAS Y PARTICIPACIÓN EN MESAS REDONDAS Y SEMINARIOS

JM Rubio. Preparación del paciente para ablación de FA. IX Reunión Sección Electrofisiología y Arritmias de la SEC. Valencia. Abril 2010

JM Rubio. Terapia de Resincronización cardiaca: Desde el CARE-HF hasta hoy. I Jornadas Interhospitalarias de prevención secundaria y tratamiento de la cardiopatía isquémica. Hospital La Paz / Hospital Infanta Elena; 19-20 Abril; Madrid

JM Rubio. Venas Pulmonares: Todo lo que el electrofisiólogo quiere saber. I Taller de TCMD Coronario. Fundación Jiménez Díaz- CAPIO. Madrid, 4-5 Noviembre 2010

F Navarro. Contraindicaciones para la cirugía valvular mitral: debiéramos operar más? Seminarios de cardiología. Fundación Jiménez Díaz. Marzo 2010. Madrid

F Navarro. Tratamiento del síndrome coronario agudo. UAM, Aula Severo Ochoa, FJD. Mayo 2010. UAM.

F Navarro. Prótesis aórticas percutáneas: lo que el hemodinamista quiere saber. I Taller TCMD coronario. Madrid, Noviembre de 2010.

F Navarro. Tratamiento lesiones coronarias en bifurcación. Terapia endovascular y miocárdica. Octubre de 2010. Madrid.

F Navarro. Curso reciclaje para médicos generales: Problemas Cardiovasculares y electrocardiografía. Colegio de médicos. Junio de 2010. Madrid

F Navarro. Curso reciclaje para médicos generales: Problemas Cardiovasculares y electrocardiografía. Colegio de médicos. Diciembre de 2010. Madrid

Farré J: Early catheter ablation will stop progression of atrial fibrillation, European Society of Cardiology Congress, Stockholm, 2010

Farré J: Difficult ablation cases: This is one of these simple cases that are so extremely difficult. Cardiostim, Nice, 2010

Farré J: Enfermedades eléctricas, arritmias ventriculares y muerte súbita en niños y jóvenes. Curso de Arritmología, Hospital Universitario de Getafe. Getafe, 2010

Farré J: Interpretation of ECG and intracardiac recordings.- Case studies. ECAS Congress. Munich, 2010

## HONORES Y DISTINCIONES

### Jerónimo Farré

Profesor Titular de Medicina (Cardiología)  
Universidad Autónoma de Madrid

Editor Asociado de Europace

Fellow de la European Society of Cardiology

Revisor de artículos para Circulation

Journal of the American College of Cardiology

European Heart Journal

Europace

International Journal of Cardiology

Pacing and Clinical Electrophysiology

Revista Española de Cardiología

### Manuel Rey

Revisor de artículos para la Revista Española de Cardiología

### José Manuel Rubio

Profesor Asociado Ciencias de la Salud Facultad de Medicina Universidad Autónoma de Madrid.

Revisor de artículos para las revistas Revista Española de Cardiología, Europace.

Miembro del Comité de Valoración de Becas y Premios de la Sociedad Española de Cardiología.

Revisor de comunicaciones para el Congreso de la Sociedad Española de Cardiología.

### Silvia del Castillo

Revisora de artículos para Europace.

Revisora de comunicaciones para el Congreso de la Sociedad Española de Cardiología.

### José Tuñón

Profesor Asociado de la Universidad Autónoma de Madrid

Acreditado para Profesor Titular de Universidad por la ANECA

Fellow de la Sociedad Europea de Cardiología

Miembro Honorario de la Asociación Venezolana de Aterosclerosis

Miembro del Working Group on Atherosclerosis and Vascular Biology de la Sociedad Europea de Cardiología.

Miembro del Consejo Asesor de la Agencia de Investigación de la Sociedad Española de Cardiología.

Miembro del Vascular Biology Working Group.

Revisor para las siguientes Publicaciones: Circulation, Journal of the American College of Cardiology, Nephrology and Dialysis Transplantation, American Journal of Cardiology, European Journal of Internal Medicine, Biochimica et Biophysica Acta-Proteins and Proteomics, Pharmacological research, Revista Española de Cardiología, Revista Clínica Española.

Miembro del Comité de Valoración de Premios y Becas de la Sociedad Española de Cardiología, Revisor de proyectos para la ANEP y la Agencia para la Calidad del Sistema Universitario de Castilla y León.

### Juan Benezet

Revisor de artículos para Europace.

**Felipe Navarro**

Revisor de artículos para la Revista Española de  
Cardiología.

Profesor Honorario. Facultad de Medicina.  
Universidad Autónoma de Madrid.

## PERSONAL

### MEDICO JEFE DE SERVICIO

ALDAMIZ ECHEVARRIA DEL CASTILLO, GONZALO

### MEDICO JEFE ASOCIADO

ARTIZ COHEN, VICTOR GUILLERM

### MEDICOS ADJUNTOS

CALDERON ROMERO, MARIA PILAR  
HEREDERO JUNG, ANGELES MYSUN

### OFICIAL ADMINISTRATIVO

DIAZ MOREDA, PURIFICACION

## LABOR ASISTENCIAL

### HOSPITALIZACIÓN

|                |      |
|----------------|------|
| Altas          | 582  |
| Estancia media | 5,89 |
| Hospital Día   | -    |

### CONSULTAS EXTERNAS

|                 |              |
|-----------------|--------------|
| Primera visita  | 3.547        |
| Sucesiva        | 4.272        |
| Alta resolución | 27           |
| <b>TOTAL</b>    | <b>7.846</b> |
| Ratio s/p       | 1,20         |

### URGENCIAS

|                        |            |
|------------------------|------------|
| Sin ingreso            | 53         |
| Con ingreso            | 122        |
| <b>TOTAL ASISTIDAS</b> | <b>175</b> |

### ACTIVIDAD QUIRÚRGICA

|                           |            |
|---------------------------|------------|
| Intervenciones ingresadas | 533        |
| Intervenciones ambulantes | 170        |
| <b>TOTAL</b>              | <b>703</b> |



**PERSONAL**

**MEDICO JEFE DE SERVICIO**

CELDRAN URIARTE, ANGEL

**MEDICOS JEFES ASOCIADOS**

BADIA YEBENES, ALFREDO  
PAYNO DE ORIVE, AGUSTIN  
DIAZ MIGUEL MASEDA, MARIANO  
VORWALD, PETER WOLFGANG

**MEDICOS ADJUNTOS**

RIVAS FIDALGO, SONIA  
GUIJO CASTELLANO, ISMAEL  
BERNAL SANCHEZ, M.ENRIQUETA  
SOUTO LOPEZ MOSQUERA, JOSE LUIS

**CIRUJANOS ASOCIADOS**

PRIETO MUÑOZ, MARIA ISABEL  
ARGUDO GARIJO, SALVADOR  
VALVERDE NUÑEZ, IGNACIO  
CAMACHO AROCA, ALFONSO  
NIEVES VAZQUEZ, MARIA AUXILIAD  
MORAL GONZALEZ, MARIA  
REAL COLOMO, ANTONIO DEL  
SANCHEZ GIL, ANA  
SANCHEZ-URDZPAL GONZALEZ, LUIS  
VALVERDE NUÑEZ, IGNACIO  
VEGA IÑARRETA, MARDE DE

**MEDICOS RESIDENTES 1º**

GONZALEZ AYORA, SANTIAGO  
CORTES GUIRAL, DELIA

**MEDICOS RESIDENTES 2º**

YORK PINEDA, ELISA  
MANSO ABAJO, MARIA BELEN

**MEDICOS RESIDENTES 3º**

FRAILE VILARRASA, MARIA JOSE  
GARCIA VASQUEZ, CARLOS

**CIRUJANOS CONSULTORES**

SAN ROMÁN TERÁN, JUAN MANUEL  
SUÁREZ GARCÍA, ÁNGEL

**TUTORES DE RESIDENTES:**

BERNAL SÁNCHEZ, ENRIQUETA  
WOLFGANG VORWALD, PETER

**DIRECTORA DE REGISTROS:**

MARTIN RÍOS, DOLORES (ESPECIALISTA EN  
EPIDEMIOLOGÍA)

**SECRETARIAS:**

GARCÍA BENITO, MARÍA ISABEL  
SANZ SANZ, PILAR  
ANDRÉS RENEDO, ENCARNACIÓN  
GÓMEZ RAMOS, ROSARIO

**LABOR ASISTENCIAL**

**HOSPITALIZACIÓN**

|                |       |
|----------------|-------|
| Altas          | 3.005 |
| Estancia media | 4,76  |
| Hospital Día   | -     |

**CONSULTAS EXTERNAS**

|                 |               |
|-----------------|---------------|
| Primera visita  | 10.662        |
| Sucesiva        | 13.929        |
| Alta resolución | 7             |
| <b>TOTAL</b>    | <b>24.598</b> |
| Ratio s/p       | 1,31          |

**URGENCIAS**

|                        |            |
|------------------------|------------|
| Sin ingreso            | 109        |
| Con ingreso            | 6          |
| <b>TOTAL ASISTIDAS</b> | <b>115</b> |

**ACTIVIDAD QUIRÚRGICA**

|                             |              |
|-----------------------------|--------------|
| Intervenciones ingresadas   | 3.166        |
| Intervenciones ambulatorias | 2.542        |
| <b>TOTAL</b>                | <b>5.708</b> |

**LABOR DOCENTE PROGRAMADA** (en la Fundación Jiménez Díaz o en la Facultad de Medicina de la Universidad Autónoma de Madrid)

**CURSOS IMPARTIDOS**

\*II Curso de formación en Patología de la Mama para Médicos Internos y Residentes de Cirugía General y del Aparato Digestivo y Especialistas Quirúrgicas. Sección de Patología de la Mama de la Asociación Española de Cirujanos.

**Profesores:**

Patología benigna y premaligna. Dr. Souto.  
Fundamentos y técnica del ganglio centinela. Dr. San Román.  
Técnicas quirúrgicas y sus indicaciones. Dr. Diaz Miguel.  
Sesión de Videocirugía. Dr. Turrión.

**Cursos de Doctorado:**

Cirugía Endocrina (Cáncer de Tiroides), Hospital Doce de Octubre, UCM. (Dr. Francisco Turrión Sanz)  
Cirugía Endocrina (Hiperparatiroidismo Primario), Hospital Doce de Octubre, UCM. (Dr. Francisco Turrión Sanz)

Curso de formación a los nuevos Residentes de la Fundación Jiménez Díaz (Técnicas quirúrgicas básicas y manejo de heridas).

**Profesores:**

Dr. Carlos García Vásquez: Residente de 3º año de Cirugía General y del Aparato Digestivo.

Dra. María José Fraile Vilarrasa: Residente de 3º año de Cirugía General y del Aparato Digestivo.

Curso de formación para estudiantes de Medicina de la Universidad Autónoma de Madrid de la Fundación Jiménez Díaz (Técnicas quirúrgicas básicas y manejo de heridas).

**Profesores:**

Dr. Carlos García Vásquez: Residente de 3º año de Cirugía General y del Aparato Digestivo.

Dra. María José Fraile Vilarrasa: Residente de 3º año de Cirugía General y del Aparato Digestivo.

Curso de Experto Universitario en Enfermería de las Áreas de Quirófano y Reanimación (CCES) 2009-2010

**Profesores:**

Dra. Sonia Rivas Fidalgo.

Máster Internacional de Especialización de Mastología. Madrid

- “Tratamiento de los procesos benignos de la mama”. Mesa Redonda. Ponente: JM San Román. Enero 2010
- “Lesiones premalignas y carcilomas in situ”. Mesa Redonda. Moderador: JM San Román. Febrero 2010.
- “Biopsia radioquirúrgica con marcado mediante parrilla perforada, guiada con ecografía, con aguja gruesa”. Discusión en panel. Moderador JM San Román. Marzo 2010.
- “Controversias en el diagnóstico del cáncer de mama”. Mesa Redonda. Ponente: JM San Román. Mayo 2010.
- “Clasificaciones y estadísticas del cáncer de mama”. Conferencia. JM San Román. Mayo 2010.
- “Mastectomía radical ampliada y radical modificada en el tratamiento del cáncer de mama”. Conferencia. JM San Román. Mayo 2010.
- “Gánglio centinela y cáncer de mama. Papel de la Cirugía” Conferencia: JM San Román. Madrid. Noviembre 2010.
- “Tratamiento radioquirúrgico del cáncer de mama”. Mesa redonda. Ponente: JM San Román. Madrid. Diciembre 2010.

Universidad Europea de Madrid. Villaviciosa de Odón.

- “Vaciamiento axilar en el cáncer de mama”. Técnica de Ganglio Centinela”. Curso de experto en drenaje linfático manual. Conferencia. JM San Román. Mayo 2010.

XVI Congreso Mundial del Sis.Valencia. Simposium.

– “La enseñanza de la senología ¿una especialidad?”. Moderador: JM San Román. Octubre 2010.

### INVESTIGACIÓN BIOMÉDICA (trabajos en curso)

Desarrollo de un registro oncológico unificado incorporado a la historia electrónica”. Peter Vorwald, Dolores Martín, Mariano Díaz Miguel, Ángel Celdrán. Financiado por Johnson & Johnson.

Desarrollo de un modelo experimental para el estudio de la infección tardía en el seno de prótesis sintéticas colocadas en pared abdominal”. Carolina Isea, Carlos García Vásquez, Belén Manso Abajo, Jaime Esteban, Ángel Celdrán Uriarte. Financiado Por COVIDIEN.

Estudio de la influencia de la diastasis de rectos abdominales en la aparición de hernias ventrales y su tratamiento”. Maria Fraile Vilarrasa, Juan José Granizo, Ángel Celdrán Uriarte. Financiado por COVIDIEN.

Valoración de resultados tras la reconstrucción de la pared abdominal mediante la asociación de la “separación de componentes” y la sustitución aponeurótica con prótesis en la cirugía de las hernias incisionales”. Maria Fraile Vilarrasa, Juan José Granizo, Ángel Celdrán Uriarte. Financiado por COVIDIEN.

### PROYECCIÓN CIENTÍFICA

#### COMUNICACIONES A CONGRESOS

Comunicación oral en el XVII Congreso Nacional de Cirugía General y Digestiva, celebrado en Madrid, en Noviembre de 2010, titulada Reconstrucción de la pared abdominal en las eventraciones asociando la “separación de componentes” y la “sustitución aponeurótica con prótesis”. (Dra. María José Fraile Vilarrasa, Dr. Carlos García-Vásquez, Dra. York Pineda, Dra. Manso Abajo, Dr. Peter W. Vorwald, Dr. Ángel Celdrán Uriarte)

Comunicación tipo poster en el XVII Congreso Nacional de Cirugía General y Digestiva, celebrado en Madrid, en Noviembre de 2010. “GIST gástrico gigante. Presentación clínica, técnica quirúrgica y tratamiento”. (Dra. Belén Manso Abajo, Dra. Elisa York Pineda, Dra. María

José Fraile Vilarrasa, Dr. Carlos García Vásquez, Dr. Peter Vorwald, Dr. Ángel Celdrán Uriarte)

#### PUBLICACIONES EN REVISTAS

Celdrán A, Fraile MJ, García –Vásquez C, York E, Manso B, Granizo JJ. “A simplified incision of the external oblique aponeurosis during Components Separation Technique for the repair of large incisional hernias”. American Journal of Surgery, en prensa.

#### PONENCIAS EN CONGRESOS

I Reunión Internacional. Controversias en el tratamiento Quirúrgico de las Eventraciones. Febrero de 2010.

“Debate cara a cara cirugía abierta versus laparoscopia”. Ángel Celdrán Uriarte.

## HONORES Y DISTINCIONES

---

Hospital TOP 20  
Premio IASIST 2010. Servicio de Cirugía General y del Aparato Digestivo.

### Ángel Celdrán Uriarte

Profesor Asociado de la Facultad de Medicina.  
Universidad Autónoma de Madrid.

### Dra. Sonia Rivas Fidalgo

Profesor Honorario de la Escuela de Enfermería de la Escuela Universitaria de Enfermería de la Fundación Jiménez Díaz, Universidad Autónoma de Madrid.

**PERSONAL**

**MEDICO JEFE DE SERVICIO**

FERNANDEZ PAREDES, ENRIQUE

**MEDICOS JEFES ASOCIADOS**

LUCAS GARCIA, JOSE CARLOS DE CALVO CRESPO, EMILIO  
FERRER LOEWINSOHN, ANTONIO  
ALVAREZ GALOVICH, LUIS  
LOPEZ OLIVA MUÑOZ, FELIPE

**MEDICOS ADJUNTOS**

PASCUAL TURBICA, MARIA ROSA  
EDOUARD HERMOSO, FREDERICK  
CIMAS HERNANDEZ, DAVID  
BALLESTER QUINTANA, SANDRA  
ALMARAZ GUNTIN, MIGUEL JORGE  
SANDOVAL RODRIGUEZ, ENRIQUE  
MORCILLO BARRENECHEA, DIANA MA  
PIÑERA PARRILLA, ANGEL RAMON  
GONZALEZ RUBIO, YOLANDA  
SAEZ MARTINEZ, DAVID  
VALDAZO ROJO, MARIA  
FORURIA DE DIEGO, ANTONIO MARI

**MEDICO RESIDENTES 1º**

MASA GOMEZ, JUAN IGNACIO

**MEDICO RESIDENTES 2º**

RUMIN, TOMASZ ZBIGNIEW

**MEDICO RESIDENTES 3º**

GONZALEZ GARCIA, LUCIA

**MEDICO RESIDENTES 4º**

TABOADA VILLCA, JONATHAN

**MEDICO RESIDENTES 5º**

MERINO GUTIERREZ, IGNACIO

**AUXILIARES SERV. MED**

GALINDO MARTIN, MARTA  
MAROTO ABELLAN, LORENA  
CHACON GALAZO, ELENA  
NIETO GARCIA, CARLOTA

**D.U.E.**

MORATA GALARZA, MIGUEL ANGEL  
MORATA GALARZA, MIGUEL ANGEL  
PEDREIRA MASSA, SUSANA  
LOPEZ SAN ROMAN, BELEN  
DURAN ALVAREZ, CARMEN

**LICENCIADOS**

NIETO LOPEZ, DANIEL  
MORENO PALOMARES, FRANCISCO DE  
CARBALLO VAZQUEZ, FRANCISCO MA  
LOPEZ CASERO QUIROS, RAFAEL  
GARCIA ESTEO, FRANCISCO JAVIER

**OFICIALES ADMINISTRATIVOS**

OTERO MARTIN, SOLEDAD  
MORON GARCIA, PILAR

**SECRETARIA DIRECCION**

CONTRERAS CASTON, MARIA LUZ

**LABOR ASISTENCIAL**

**HOSPITALIZACIÓN**

|                |       |
|----------------|-------|
| Altas          | 2.728 |
| Estancia Media | 7,63  |
| Hospital Día   | 33    |

**CONSULTAS EXTERNAS**

|                 |               |
|-----------------|---------------|
| Primera visita  | 27.669        |
| Sucesiva        | 48.480        |
| Alta resolución | 32            |
| <b>TOTAL</b>    | <b>76.181</b> |
| Ratio s/p       | 1,75          |

**URGENCIAS**

|             |       |
|-------------|-------|
| Sin ingreso | 3.382 |
|-------------|-------|

Con ingreso 393

**TOTAL Asistidas 3.775**

**ACTIVIDAD QUIRÚRGICA**

|                           |              |
|---------------------------|--------------|
| Intervenciones ingresadas | 2.976        |
| Intervenciones ambulantes | 2.371        |
| <b>TOTAL</b>              | <b>5.347</b> |

**PATOLOGÍA DE COLUMNA**

**HOSPITALIZACIÓN**

|                |      |
|----------------|------|
| Altas          | 372  |
| Estancia Media | 6,99 |
| Hospital Día   | -    |

---

**CIRUGÍA ORTOPÉDICA Y TRAUMATOLOGÍA**

**CONSULTAS EXTERNAS**

|                 |              |
|-----------------|--------------|
| Primera visita  | 885          |
| Sucesiva        | 4.609        |
| Alta resolución | -            |
| <b>TOTAL</b>    | <b>5.494</b> |
| Ratio s/p       | 5,21         |

**ACTIVIDAD QUIRÚRGICA**

|                             |            |
|-----------------------------|------------|
| Intervenciones ingresadas   | 335        |
| Intervenciones ambulatorias | 491        |
| <b>TOTAL</b>                | <b>826</b> |

**PERSONAL**

**MEDICO JEFE ASOCIADO**  
PEREZ TEJERIZO, GLORIA

**MEDICO ADJUNTO**  
AGUADO RONCERO, PABLO

**LABOR ASISTENCIAL**

**HOSPITALIZACIÓN**

|                |      |
|----------------|------|
| Altas          | 154  |
| Estancia media | 2,86 |
| Hospital Día   | 2    |

**CONSULTAS EXTERNAS**

|                 |              |
|-----------------|--------------|
| Primera visita  | 603          |
| Sucesiva        | 1.551        |
| Alta resolución | 13           |
| <b>TOTAL</b>    | <b>2.167</b> |
| Ratio s/p       | 2,52         |

**URGENCIAS**

|                        |          |
|------------------------|----------|
| Sin ingreso            | 6        |
| Con ingreso            | 1        |
| <b>TOTAL ASISTIDAS</b> | <b>7</b> |

**ACTIVIDAD QUIRÚRGICA**

|                           |            |
|---------------------------|------------|
| Intervenciones ingresadas | 241        |
| Intervenciones ambulantes | 149        |
| <b>TOTAL</b>              | <b>390</b> |

**LABOR DOCENTE PROGRAMADA** (en la Fundación Jiménez Díaz o en la Facultad de Medicina de la Universidad Autónoma de Madrid)

**PREGRADUADOS**

|                                     |   |                                      |          |
|-------------------------------------|---|--------------------------------------|----------|
| Clases teóricas alumnos de 4º Curso | 3 | Clases prácticas alumnos de 4º Curso | 1/semana |
|-------------------------------------|---|--------------------------------------|----------|

**PROYECCIÓN CIENTÍFICA**

**PONENCIAS Y COMUNICACIONES A CONGRESOS Y OTRAS REUNIONES CIENTÍFICAS**

"Abdomen agudo de causa tumoral". Posada Ayala A, Montoro Chavarrias S, Sanz Calvo ML, Hernández García B, Aguado Roncero P, Pérez

Tejerizo G. Servicios de Pediatría y Cirugía Pediátrica. Fundación Jiménez Díaz. Póster de la XV Reunión Anual de la Sociedad Española de Urgencias de Pediatría (15, 16, 17 Abril - 2010; Sevilla)

**PERSONAL**

**MEDICO JEFE DE SERVICIO**  
CABALLERO DIAZ, OSCAR

**MEDICOS ADJUNTOS**  
CARCAMO HERMOSO, CARMEN  
PEREZ DE LA FUENTE, MARIA TERESA

**LABOR ASISTENCIAL**

**HOSPITALIZACIÓN**

|                |      |
|----------------|------|
| Altas          | 185  |
| Estancia media | 4,03 |
| Hospital Día   | -    |

**CONSULTAS EXTERNAS**

|                 |              |
|-----------------|--------------|
| Primera visita  | 1.083        |
| Sucesiva        | 1.876        |
| Alta resolución | -            |
| <b>TOTAL</b>    | <b>2.959</b> |
| Ratio s/p       | 1,73         |

**URGENCIAS**

|                        |          |
|------------------------|----------|
| Sin ingreso            | 1        |
| Con ingreso            | -        |
| <b>TOTAL ASISTIDAS</b> | <b>1</b> |

**ACTIVIDAD QUIRÚRGICA**

|                           |            |
|---------------------------|------------|
| Intervenciones ingresadas | 234        |
| Intervenciones ambulantes | 402        |
| <b>TOTAL</b>              | <b>636</b> |

**LABOR DOCENTE PROGRAMADA** (en la Fundación Jiménez Díaz o en la Facultad de Medicina de la Universidad Autónoma de Madrid)

**PREGRADUADOS**

Profesor asociado de la Facultad de Medicina de la Universidad Francisco de Vitoria, Madrid. Dr. Oscar Caballero Díaz

Rotación clínica Mayo-Junio 2010. D. Pablo José Ruano Coronado, estudiante de 5º año de la Universidad Landivar de Guatemala (convenio de

intercambio de la oficina de relaciones internacionales de la UAM)

**POSTGRADUADOS**

Rotación clínica Marzo-Abril 2010. Dr. Tomas Gómez, residente de 1º año de Traumatología del Hospital de Talavera.

**PROYECCIÓN CIENTÍFICA**

**PONENCIAS Y COMUNICACIONES A CONGRESOS Y OTRAS REUNIONES CIENTÍFICAS**

Cirugía reconstructiva de mama. II Curso de patología de la mama para médicos internos residentes de cirugía general y del aparato digestivo (CGAD) y especialistas quirúrgicos. Madrid. Dr. Oscar Caballero

Angiosarcoma de Wilson en cuero cabelludo: una rara entidad. I Congreso de la Sociedad de Cabeza y Cuello (XXVI Congreso de la Sociedad Española de Cirujanos de Cabeza y Cuello). Toledo. Dra. Pérez de la Fuente, Dra. Carcamo, Dr. Caballero.



**OTRAS ACTIVIDADES DE PROYECCIÓN  
CIENTÍFICA**

Avances y nuevas tecnologías en Cirugía Plástica y Reconstructiva. Gijón. Dr. Oscar Caballero  
IV Curso de Formación Continuada en Cirugía Plástica. Madrid. Dra. Pérez de la Fuente.

1º European Conference on Supramicrosurgery. Barcelona. Dra. Pérez de la Fuente, Dra. Carcamo

I Congreso de la Sociedad Española de Cabeza y Cuello (XXVI Congreso de la Sociedad Española de Cirujanos de Cabeza y Cuello). Toledo. Dr. Caballero, Dra. Carcamo, Dra. Pérez de la Fuente.

**PERSONAL**

**MEDICO JEFE DE SERVICIO**

ZAPATERO GAVIRIA, JOSE JULIO

**MEDICOS ADJUNTOS**

FERNANDEZ GOMEZ ESCOLAR, PABLO  
KARAGOUNIS, APOSTOLOS PAUL

**MEDICO RESIDENTE 1º**

RICO MARTINEZ, LISETTE MERCEDES

**MEDICO RESIDENTE 2º**

RODRIGUEZ MARTIN, PEDRO

**MEDICO RESIDENTE 3º**

VICENTE ANTUNES, SARA ISABEL

**LABOR ASISTENCIAL**

**HOSPITALIZACIÓN**

|                |      |
|----------------|------|
| Altas          | 242  |
| Estancia media | 6,13 |
| Hospital Día   | -    |

**CONSULTAS EXTERNAS**

|                 |              |
|-----------------|--------------|
| Primera visita  | 365          |
| Sucesiva        | 778          |
| Alta resolución | -            |
| <b>TOTAL</b>    | <b>1.143</b> |
| Ratio s/p       | 2,13         |

**URGENCIAS**

|                        |          |
|------------------------|----------|
| Sin ingreso            | 1        |
| Con ingreso            | 1        |
| <b>TOTAL ASISTIDAS</b> | <b>2</b> |

**ACTIVIDAD QUIRÚRGICA**

|                           |            |
|---------------------------|------------|
| Intervenciones ingresadas | 231        |
| Intervenciones ambulantes | 1          |
| <b>TOTAL</b>              | <b>232</b> |

**PROYECCIÓN CIENTÍFICA**

**PONENCIAS**

Dr. Zapatero Gaviria. Dr. Fernández Gómez Escolar Grupo Trabajo Consejería Sanidad Revisión y actualización TQE 2010

Dr. Zapatero Gaviria. Moderador Mesa Cirugía I. Tratamiento quirúrgico del mesotelioma XV Congreso de la Sociedad Madrileña de Neumología y Cirugía Torácica. Neumomadrid. 2010

Dr.Zapatero Gaviria. Mesa Cirugía Torácica Tumores de Pancoast. Moderador. 28 Congreso Nacional de Cirugía. 2010

Dr.Zapatero Gaviria. Moderador Mesa Colegio Internacional Cirujanos.Cirugía del mediastino. 28 Congreso Nacional de Cirugía 2010

Dr.Zapatero Gaviria Moderador Mesa Comunicaciones libres Cirugía Torácica-Vascular. 28 Congreso Nacional de Cirugía 2010

Dr. Fernandez Gomez Escolar. Cirugía del mediastino posterior. 28 Congreso Nacional de Cirugía 2010

Dr. Karagounis. Cirugía del mediastino anterior. 28 Congreso Nacional de Cirugía. 2010

Dr.Zapatero Evaluador Comunicaciones Cientificas Cirugía Torácica. 28 Congreso Nacional de Cirugía. 2010

**LIBROS**

A.Cabañero, J.M.Ochoa, I.Muguruza, J.Zapatero Gaviria. Manual de Tratamientos. 2010 Neumo-

torax. Graficas Enar S.A. Ciudad Madrid Volumen 1 Páginas 239-243 Capítulo 24

F.Gonzalez Aragonese, I.Muguruza, C.Simón, J.Zapatero Gaviria. Manual Neumología Clínica. 2010 Patología mediastínica. Ergon Ciudad Madrid Volumen Uno Páginas 313-335 Capítulo 20

J.Zapatero Gaviria, I.Muguruza, S.de Vicente, J.Freixinet. Tratado de Cirugía Torácica. Complicaciones en Cirugía Torácica. 2010 Complicaciones en Cirugía Torácica. Editores

Médicos S.A. Ciudad Madrid Volumen Uno Páginas 529-541. Capítulo 34

J.Freixinet, J. Herrero, P.Rodríguez, J.Zapatero Gaviria. Tratado Cirugía Torácica. 2010 Principios generales de los cuidados postoperatorios. Editores Médicos S.A. Ciudad Madrid Volumen Uno Páginas 485-496 Capítulo 31

A.F. Carvajal Carrasco, J.A. Torrecilla Medina, Pablo Fernández Gómez-Escolar, Carlos Montero Romero. Tratado de Cirugía Torácica. Capítulo 47. Técnicas de reconstrucción diafragmáticas. Pag 701-720. Editores Médicos S.A

## HONORES Y DISTINCIONES

---

### DR. ZAPATERO GAVIRIA

PRESIDENTE COLEGIO INTERNACIONAL CIRUJANOS.  
PRESIDENTE SECCION CIRUGIA TORACICA ASOCIACION ESPAÑOLA DE CIRUJANOS.  
PROFESOR CIRUGIA TORACICA UAM

### DR.FERNANDEZ GOMEZ-ESCOLAR

TUTOR DE RESIDENTES DE CIRUGÍA TORACICA  
DOCENTE CLINICO ASOCIADO DE LA UNIVERSIDAD AUTONOMA DE MADRID

**PERSONAL**

**MEDICO JEFE DE SERVICIO**

DEL RIO PREGO, ANTONIO

**MEDICO JEFE ASOCIADO**

APARICIO MARTINEZ, CESAR

**MEDICOS ADJUNTOS**

ARRIBAS DIAZ, ANA BEGOÑA  
GONZALEZ GARCIA, ALEJANDRO

**MEDICO RESIDENTE 1º**

TORRES FONSECA, MONICA MARIA

**MEDICO RESIDENTE 2º**

FRAGA PASTORINI, JOAQUIN

**MEDICO RESIDENTE 3º**

BAEZA BERMEJILLO, CIRO

**MEDICO RESIDENTE 4º**

SELGAS TORRES, ALBERTO

**MEDICO RESIDENTE 5º**

HERRERO MARTINEZ, ELENA

**AUXILIAR SERV. MED**

SANCHEZ ORTIZ, BEATRIZ

**D.U.E.**

GARCIA GONZALEZ, ANGELES

**LABOR ASISTENCIAL**

**HOSPITALIZACIÓN**

|                |      |
|----------------|------|
| Altas          | 582  |
| Estancia media | 5,89 |
| Hospital Día   | -    |

**CONSULTAS EXTERNAS**

|                 |              |
|-----------------|--------------|
| Primera visita  | 3.547        |
| Sucesiva        | 4.272        |
| Alta resolución | 27           |
| <b>TOTAL</b>    | <b>7.846</b> |
| Ratio s/p       | 1,20         |

**URGENCIAS**

|                        |            |
|------------------------|------------|
| Sin ingreso            | 53         |
| Con ingreso            | 122        |
| <b>TOTAL ASISTIDAS</b> | <b>175</b> |

**ACTIVIDAD QUIRÚRGICA**

|                           |            |
|---------------------------|------------|
| Intervenciones ingresadas | 533        |
| Intervenciones ambulantes | 170        |
| <b>TOTAL</b>              | <b>703</b> |

**PROYECCIÓN CIENTÍFICA**

**COMUNICACIONES**

Herrero Martínez E ,Selgas Torres A, Arribas A, , Aparicio C, González A, Cervell D, Baeza C, Fraga Pastorini J, del Río Prego " Controversia en la revascularización del sector femoro-poplíteo". Presentación caso clínico. Sociedad Española de angiología y Cirugía Vascular (Mayo-2010).

Herrero Martínez E ,Selgas Torres A, Arribas A, , Aparicio C, González A, Cervell D, Baeza C, Fraga Pastorini J, del Río Prego "Tratamiento quirúrgico de aneurisma micótico en TTP en paciente con

endocarditis bacteriana". Congreso Nacional de la Sociedad Española de Angiología y Cirugía Vascular (Madrid, junio-2010)

C.Baeza, C.Aparicio, Dra. Arribas, Dr. González A.Del Río. "Revascularización de Miembro inferior con Vena de Brazo" D.E.A (Noviembre-2010)

A Arribas. Curso de Cirugía Aórtica abierta compleja. Curso Precongreso. 56º congreso Nacional SEACV (Madrid, 9 de junio de 2010)

A Arribas. SIMUVASC BÁSICO Anastomosis termino-terminal (T-T) con boca circunferencial /espatulada o en "boca de Pez" (Profesora curso) (4,5 y 6 marzo 2010).

A Arribas. SIMUVASC AVANZADO "Taller práctico con simuladores sobre Técnica en Cirugía Vascul ar abierta" (13, 14 y 15 de mayo 2010) Albacete.

A Arribas. ANGIOTEST - 2010. Curso online acreditado de Cirugía Vascul ar. Miembro del Comité Científico. Coordinadora del Módulo 1: Patología arterial isquémica de miembros inferiores.

A González. Profesor en área de Cirugía Vascul ar en master de "Experto universitario en Enfermería de las áreas de Quirófano y Reanimación" de la Universidad Europea de Madrid, curso 2009/2010

C. Aparicio. "Estenosis en tanden de carótida común" VII Curso de Actualización en Angiología y Cirugía Vascul ar

(Barcelona, febrero 2010).

C Aparicio. "Factores de riesgo cardiovascular" Programa Retorno a la Actividad Asistencial. Ilustre Colegio Oficial de Médicos de Madrid. Marzo 2010

C. Aparicio. "Patología vascular" Programa Retorno a la Actividad Asistencial. Ilustre Colegio Oficial de Médicos de Madrid. Diciembre 2010

#### POSTER

Herrero Martínez E ,Selgas Torres A, Arribas A, , Aparicio C, González A, Cervell D, Baeza C, Fraga Pastorini J, del Río Prego "Tratamiento quirúrgico de aneurisma micótico en TTP en paciente con endocarditis bacteriana". Congreso Nacional de la Sociedad Española de Angiología y Cirugía Vascul ar (Madrid, junio-2010)

**PERSONAL**

**MEDICO JEFE DE SERVICIO**  
REQUENA CABALLERO, LUIS

**MEDICO JEFE ASOCIADO**  
MARTIN MORENO, LUCIA

**MEDICOS ADJUNTOS**  
FARIÑA SABARIS, M. CARMEN  
ANGULO ACEVEDO, JORGE  
HARO RAMOS, MARIA DEL ROSAR  
DIAZ RECUERO, JOSE LUIS  
CARRASCO SANTOS, MARIA LORETO  
ALCARAZ LEON, INMACULADA  
JUAREZ MARTIN, MARIA DE AFRICA  
VALLES BLANCO, LARA  
MOLINA RUIZ, ANA MARIA  
SANTIAGO SANCHEZ MATEOS, DIANA  
FUERTES, LAURA

**MEDICO RESIDENTE 1º**  
MACHAN, SALMA

**MEDICO RESIDENTE 2º**  
PIELASINSKI RODRIGUEZ, URSULA

**MEDICO RESIDENTE 3º**  
CAMACHO GARCIA, DIANA

**MEDICO RESIDENTE 4º**  
REVELLES MARTINEZ, JUAN MARIA

**AUX. ENFERMERIA**  
DOMINGO DOMINGO, CRISTINA  
PEDREIRA MASSA, SUSANA

**OFICIAL ADMINISTRATIVO**  
RAMOS VITAL, CRISTINA

**SUP. SER. ENFERMERÍA**  
MUNUERA JIMENEZ, MARIA JESUS

**LABOR ASISTENCIAL**

**HOSPITALIZACIÓN**

|                |       |
|----------------|-------|
| Altas          | 4     |
| Estancia media | 3,25  |
| Hospital Día   | 5.482 |

**CONSULTAS EXTERNAS**

|                 |               |
|-----------------|---------------|
| Primera visita  | 22.172        |
| Sucesiva        | 27.228        |
| Alta resolución | 825           |
| <b>TOTAL</b>    | <b>50.225</b> |
| Ratio s/p       | 1,18          |

**ACTIVIDAD QUIRÚRGICA**

|                             |            |
|-----------------------------|------------|
| Intervenciones ingresadas   | 2          |
| Intervenciones ambulatorias | 181        |
| <b>TOTAL</b>                | <b>183</b> |

**LABOR DOCENTE PROGRAMADA** (en la Fundación Jiménez Díaz o en la Facultad de Medicina de la Universidad Autónoma de Madrid)

**PREGRADUADOS**

|                                   |                  |
|-----------------------------------|------------------|
| Lecciones teóricas Alumnos        |                  |
| 5º Curso                          | 40               |
| Seminarios 5º Curso               | 15               |
| Clases Prácticas Alumnos 5º Curso |                  |
|                                   | 2h/5 días semana |
| Seminarios 6º curso               | 1 de 2 horas     |

**POSTGRADUADOS**

|  |         |
|--|---------|
| Sesión Clínica en colaboración con Anatomía Patológica | Semanal |
|--|---------|

## PROYECCIÓN CIENTÍFICA

### PONENCIAS Y COMUNICACIONES A CONGRESOS Y OTRAS REUNIONES CIENTÍFICAS

Revelles JM, Pielasinski U, Camacho D, Requena L. Angioqueratoma corporis diffusum. Reunión de la Sección Centro de la Academia Española de Dermatología, Madrid, 28 de Enero de 2010.

Requena L. Case 1: Erythropoietic protoporphyria. XVII Course of Dermatopathology, Vars (France), February 1-5, 2010.

Requena L. Case 2: Angiokeratoma corporis diffusum. XVII Course of Dermatopathology, Vars (France), February 1-5, 2010.

Requena L. Case 3: Caliber-persistent artery. XVII Course of Dermatopathology, Vars (France), February 1-5, 2010.

Requena L. Case 4: Scleredema adultorum of Buschke. XVII Course of Dermatopathology, Vars (France), February 1-5, 2010.

Requena L. Case 5: Follicular mycosis fungoides. XVII Course of Dermatopathology, Vars (France), February 1-5, 2010.

Requena L. Case 6: Panniculitis by migration of injected silicone gel. XVII Course of Dermatopathology, Vars (France), February 1-5, 2010.

Requena L. Case 7: Myxoma of the external auditory canal with follicular induction in a patient with Carney complex. XVII Course of Dermatopathology, Vars (France), February 1-5, 2010.

Requena L. Case 8: Cutaneous cryptococcosis. XVII Course of Dermatopathology, Vars (France), February 1-5, 2010.

Requena L. Case 9: Terbinafine-induced subacute cutaneous lupus erythematosus. XVII Course of Dermatopathology, Vars (France), February 1-5, 2010.

Requena L. Case 10: Microscopic polyangiitis. XVII Course of Dermatopathology, Vars (France), February 1-5, 2010.

Requena L. Case 11: Lichen scrofulosorum. XVII Course of Dermatopathology, Vars (France), February 1-5, 2010.

Requena L. Case 12: The H syndrome. XVII Course of Dermatopathology, Vars (France), February 1-5, 2010.

Requena L. Case 13: Rhabdomyomatous mesenchymal hamartoma. XVII Course of Dermatopathology, Vars (France), February 1-5, 2010.

Requena L. Case 14: Interstitial granulomatous dermatitis. XVII Course of Dermatopathology, Vars (France), February 1-5, 2010.

Requena L. Case 15: Ectodermal dysplasia-skin fragility syndrome (McGrath's syndrome). XVII Course of Dermatopathology, Vars (France), February 1-5, 2010.

Requena L. Case 16: Primary signet-ring cell or histiocytoid carcinoma of the eyelid. XVII Course of Dermatopathology, Vars (France), February 1-5, 2010.

Requena L. Case 17: Collagenoma (shagreen patch) with infundibular cysts in a patient with tuberous sclerosis. XVII Course of Dermatopathology, Vars (France), February 1-5, 2010.

Requena L. Case 18: Hyperplasia of the dermal neural fibers ("dermal hyperneury") in familial medullary thyroid carcinoma. XVII Course of Dermatopathology, Vars (France), February 1-5, 2010.

Requena L. Case 19: Lipofibromatosis. XVII Course of Dermatopathology, Vars (France), February 1-5, 2010.

Requena L. Case 20: Cutaneous PEComa (perivascular epithelioid cell tumor). XVII Course

of Dermatopathology, Vars (France), February 1-5, 2010.

Santonja C, Carrasco L, Fortes F, Román J, Rojo T, Requena L. Micosis fungoide con transformación histológica incipiente a linfoma de células grandes. Reunión de la Sección Centro de la Academia Española de Dermatología, Madrid, 25 de Febrero de 2010.

Requena L. Signet-ring cell carcinoma of the eyelid. 13<sup>th</sup> Joint Meeting of the International Society of Dermatopathology, 3-4 de Marzo de 2010.

Requena L. Lichen scofulosoum. 13<sup>th</sup> Joint Meeting of the International Society of Dermatopathology, 3-4 de Marzo de 2010.

Revelles JM, Pielasinki U, Camacho D, Molina A, Alcaraz I, Haro R, Juarez A, Valles L, González de Arriba M, Díaz JL, Carrasco L, Angulo J, Fariña MC, Martín L, Requena L. Elastosis de la dermis papilar simulando pseudoxantoma elástico. Reunión de la Sección Centro de la Academia Española de Dermatología, Madrid, 25 de marzo de 2010.

Santiago Sánchez-Mateos D, Delgado Jiménez Y, Vargas E, Fraga J, Requena L, García Díez A. Spitzoid tumors with uncertain biological behavior. 13th World Congress on Cancers of Skin. Madrid, 7-10 de Abril de 2010.

Requena L A. Unusual malignant adnexal tumors. 13th World Congress on Cancers of Skin. Madrid, 7-10 de Abril de 2010.

Revelles JM, Pielasinski U, Camacho D, Molina A, Alcaraz I, Haro R, Juarez A, Requena L. Subcutaneous panniculitis-like T-cell lymphoma. 13th World Congress on Cancers of Skin. Madrid, 7-10 de Abril de 2010.

Pielasinski U, Camacho D, Revelles JM, Valles L, Requena L. Angiosarcoma of the scalp. Case report. 13th World Congress on Cancers of Skin. Madrid, 7-10 de Abril de 2010.

Camacho D, Juarez A, Pielasinski U, Revelles JM, Alcaraz I, Requena L. Squamous cell carcinoma

arising with seborrheic keratosis. 13th World Congress on Cancers of Skin. Madrid, 7-10 de Abril de 2010.

Camacho D, Revelles JM, Pielasinski U, Gonzalez M, Angulo J, Requena L. Lipoatrofia difusa en extremidades inferiores. Reunión de la Sección Centro de la Academia Española de Dermatología, Madrid, 29 de abril de 2010.

Requena L. Liquen escrofuloso. Curso Precongreso de Dermatopatología. 38 Congreso Nacional de Dermatología y Venereología, Málaga, 26-29 de Mayo de 2010.

Requena L. Carcinoma de células en anillo de sello de párpado. Curso Precongreso de Dermatopatología. 38 Congreso Nacional de Dermatología y Venereología, Málaga, 26-29 de Mayo de 2010.

Requena L. Variantes histopatológicas de carcinoma espinocelular. 38 Congreso Nacional de Dermatología y Venereología, Málaga, 26-29 de Mayo de 2010.

Requena L. ¿Cuál es su diagnóstico histopatológico? 38 Congreso Nacional de Dermatología y Venereología, Málaga, 26-29 de Mayo de 2010.

Revelles JM, Pielasinski U, Camacho D, Juarez A, Haro R, Alcaraz I, Molina A, Requena L. Neoplasia blástica de células dendríticas plasmocitoides. 38 Congreso Nacional de Dermatología y Venereología, Málaga, 26-29 de Mayo de 2010.

Díaz Recuero JL, Valles Blanco L, Revelles JM, Martínez, Fariña Sabaris MC, Alcaraz León I, Martínez Pérez D, Manzarbeitia Arambarri F, Requena Caballero L. Comunicación en forma de poster sobre "Un caso de angina bullosa hemorrágica". 38 Congreso Nacional de Dermatología y Venereología, Málaga, 26-29 de Mayo de 2010.

Pielasinski U, Camacho D, Revelles JM, Alcaraz I, Requena L. Comunicación en forma de poster sobre "Tromboflebitis superficial: una nueva manifestación del síndrome de reconstitución inmune en pacientes VIH". 38 Congreso Nacional



de Dermatología y Venereología, Málaga, 26-29 de Mayo de 2010.

Camacho D, Revelles JM, Pielasinski U, Martín L, González M, Haro R, Alcaraz I, Requena L. Comunicación en forma de poster sobre "Xantomas eruptivos". 38 Congreso Nacional de Dermatología y Venereología, Málaga, 26-29 de Mayo de 2010.

Requena L. Liquen escrofuloso. Seminario de Casos. XI Curso de Dermatopatología, Hospital Universitario de San Juan de Alicante, 4-5 de Junio de 2010.

Requena L. Angiosarcoma de cuero cabelludo. Seminario de Casos. XI Curso de Dermatopatología, Hospital Universitario de San Juan de Alicante, 4-5 de Junio de 2010.

Requena L. Linfoma T paniculítico. Seminario de Casos. XI Curso de Dermatopatología, Hospital Universitario de San Juan de Alicante, 4-5 de Junio de 2010.

Requena L. Carcinoma de células en anillo de sello de párpado. Seminario de Casos. XI Curso de Dermatopatología, Hospital Universitario de San Juan de Alicante, 4-5 de Junio de 2010.

Requena L. Protoporfiria eritropoyética. Correlación clínico-patológica. XI Curso de Dermatopatología, Hospital Universitario de San Juan de Alicante, 4-5 de Junio de 2010.

Requena L. Angioqueratoma coroporis diffusum. Correlación clínico-patológica. XI Curso de Dermatopatología, Hospital Universitario de San Juan de Alicante, 4-5 de Junio de 2010.

Requena L. Paniculitis por migración del gel de siliocna inyectado. Correlación clínico-patológica. XI Curso de Dermatopatología, Hospital Universitario de San Juan de Alicante, 4-5 de Junio de 2010.

Requena L. Mixoma del conducto auditivo externo con inducción folicular en un paciente con complejo Carney. Correlación clínico-patológica. XI Curso de Dermatopatología,

Hospital Universitario de San Juan de Alicante, 4-5 de Junio de 2010.

Requena L. Six clues for histopathologic diagnosis of inflammatory diseases of the ubcutaneous fat (panniculitis). 19<sup>th</sup> Congress of the European Academy of Dermatology and Venereology, Gothenburg, 6-10 de Octubre de 2010.

Sanz NE, Perea A, Requena L, Placeres C. Leucemia/linfoma de células T del adulto (HTLV1), tipo tumoral cutáneo primario. Reporte de un caso. XXXVI Reunión del Grupo Español de Dermatopatología, Barcelona 20-21 de Octubre de 2010.

Requena L, Prieto V, Requena C, Rütten A, Kazakov D, Cerroni L, Kutzner H. Carcinoma de células en anillo de sello/histiocitoide de párpado. Diagnóstico diferencial entre tumor primario y metastásico. XXXVI Reunión del Grupo Español de Dermatopatología, Barcelona 20-21 de Octubre de 2010.

Sanz NE, Echevarria C, Requena L. Características histopatológicas e inmunohistoquímicas en una serie de demodicidosis. XXXVI Reunión del Grupo Español de Dermatopatología, Barcelona 20-21 de Octubre de 2010.

Colmenero I, Torrelo A, Freitag S, Sybert VP, Hernández-Martín A, Azorin D, Casco F, Requena L, Placeres C. Hamartoma colagénico y foliculoquístico. Una nueva entidad asociada al complejo esclerosis tuberosa. XXXVI Reunión del Grupo Español de Dermatopatología, Barcelona 20-21 de Octubre de 2010.

Requena L. Síndromde Birt-Hogg-Dubé. En el Curso de Dermatopatología "Lesiones que es importante conocer". XXXVI Reunión del Grupo Español de Dermatopatología, Barcelona 20-21 de Octubre de 2010.

Requena L. Intralymphatic histiocytosis. En "Dueling Among Experts". XXXI Symposium of the International Society of Dermatopathology. Barcelona 21-23 de Octubre de 2010.

Requena L. Behçet disease. En "Dueling Among Experts". XXXI Symposium of the International Society of Dermatopathology. Barcelona 21-23 de Octubre de 2010.

Requena L. Late-onset focal dermal elastosis. En "Self-Assessment Course". XXXI Symposium of the International Society of Dermatopathology. Barcelona 21-23 de Octubre de 2010.

Camacho D, Machan S, Pielasinski U, Revelles JM, Molina A, Fariña MC, Carrasco L, Santoja C, Rodríguez-Peralto JL, Torrelo L, Requena L. Papulosis saúrica. Reunión de la Sección Centro de la Academia Española de Dermatología, Madrid, 28 de Octubre de 2010.

Camacho D, Machan S, Pielasinski U, Revelles JM, Haro R, Alcaraz A, Juárez A, Molina A, Fariña MC, Vallés L, Angulo J, Díaz JL, Carrasco L, Fariña MC, Martín L, Requena L, Manzarbeitia F. Elastosis dérmica focal. Reunión de la Sección Centro de la Academia Española de Dermatología, Madrid, 25 de Noviembre de 2010.

Requena L. Histopatología del carcinoma espinocelular en pacientes con epidermolisis ampollosa. II Día de la Epidermolisis ampollosa. CIEMAT, Madrid, 13-14 de Diciembre de 2010.

## PUBLICACIONES

### En revistas

Cota C, Vale E, Viana I, Requena L, Ferrara G, Anemona L, Metze D, Fink-Puches R, Wiesner T, Cerroni L. Cutaneous manifestations of blastic plasmacytoid dendritic cell neoplasm. Morphologic and phenotypic variability in a series of 33 patients. *Am J Surg Pathol* 2010;34:75-87.

Martorell-Calatayud A, Requena C, Díaz Recuero JL, Haro R, Sarasa JL, Sanmartín O, Bortella Estrada R, Calderon MB, Barona CG, Requena L. Mask-like metastasis: report of 2 cases of 4 eyelids metastases and review of the literature. *Am J Dermatopathol* 2010;32:9-14.

Kutzner H, Mentzel T, Palmedo G, Hantschke M, Rütten A, Paredes BE, Schäfer L, Guillen CS, Requena L. Plaque-like CD34-positive dermal

fibroma ("medallion-like dermal dendrocyte hamartoma"): clinicopathologic, immunohistochemical, and molecular analysis of 5 cases emphasizing its distinction from superficial, plaque-like dermatofibrosarcoma protuberans. *Am J Surg Pathol* 2010;34:190-201.

Sanchez Yus E, Herrera M, Simón RS, Requena L. Pero ¿hubo alguna vez una clasificación de Clark de melanomas? *Actas Dermosifiliogr* 2010;101:19-30.

Sánchez Yus E, Herrera M, Simón RS, Requena L. La fase de crecimiento radial del melanoma cutáneo: historia, definición y posible utilidad pronóstica. *PIEL*;25:23-31.

Torrelo A, Patel S, Colmenero I, Gurbindo D, Lendínez F, Hernández A, López-Robledillo JC, Dadban A, Requena L, Paller AS. Chronic atypical neutrophilic dermatosis with lipodystrophy and elevated temperature (CANDLE) syndrome. *J Am Acad Dermatol* 2010;62:489-495.

García Salces I, Hörndler C, Requena L. Presentación de enfermedad de Galli-Galli como pápulas liquenoides flexurales. *Actas Dermosifiliogr* 2010;101:168-172.

Sangueza OP, Requena L, Walsh SN. Perivascular cell neoplasms. *Pathology Case Reviews* 2008;13:247-257.

Requena L, Requena C. Histopatología de las infecciones víricas cutáneas más frecuentes. *Actas Dermosifiliogr*. 2010;101:201-216.

Haro R, Camacho D, Revelles JM, Gonzalez de Arriba M, Requena L. Tumor mixohialino inflamatorio de las áreas distales de las extremidades. *Monogr Dermatol* 2010;23:74-77.

Haro R, Camacho D, Revelles JM, Gonzalez de Arriba M, Requena L. Fibroxantoma atípico. *Monogr Dermatol* 2010;23:78-85.

Haro R, Camacho D, Revelles JM, Gonzalez de Arriba M, Requena L. Histiocitoma fibroso maligno. *Monogr Dermatol* 2010;23:86-92.

- Requena C, Requena L. Fibrosarcoma. *Monogr Dermatol* 2010;23:93-99.
- Haro R, Camacho D, Revelles JM, Gonzalez de Arriba M, Requena L. Sarcoma epiteliode. *Monogr Dermatol* 2010;23:100-106.
- Haro R, Camacho D, Revelles JM, Gonzalez de Arriba M, Díaz JL, Requena L. Sarcoma sinovial. *Monogr Dermatol* 2010;23:107-113.
- Haro R, Camacho D, Revelles JM, Gonzalez de Arriba M, Requena L. Sarcoma alveolar. *Monogr Dermatol* 2010;23:114-118.
- Kazakov D, Requena L, Kutzner H, Fernández-Figueras MT, Kacerovska D, Mentzel T, Schwabbauer P, Michal M. Morphologic diversity of syringocystadenocarcinoma papilliferum based on a clinicopathologic study of 6 cases and review of the literature. *Am J Dermatopathol* 2010;32:340-347.
- Martorell-Calatayud A, Colmenero I, Hernández-Martín A, Requena L, Torrelo A. Porokeratotic eccrine and hair follicle nevus. *Am J Dermatopathol* 2010;32:529-530.
- Schaller J, Rytina E, Rütten A, Hendricks C, Ha T, Requena L. Sweat duct proliferation associated with aggregates of elastic tissue and atrophodermia vermiculata: a simulator of microcystic adnexal carcinoma. Report of two cases. *J Cutan Pathol* 2010;37:1002-1009.
- Saggini A, Gulia A, Argenyi Z, Fink-Puches R, Lissia A, Magaña M, Requena L, Simonitsch I, Cerroni L. A variant of lymphomatoid papulosis simulating primary cutaneous aggressive epidermotropic CD8+ cytotoxic T-cell lymphoma. Description of 9 cases. *Am J Surg Pathol* 2010;34:1168-1175.
- Garrido Ruiz MC, Requena L, Ortiz P, Perez Gomez B, Alonso SR, Rodríguez Peralto JL. The immunohistochemical profile of Spitz nevi and conventional (non-Spitzoid) melanomas: a baseline study. *Mod Pathol* 2010;23:1215-1224.
- Cerroni L, Argenyi Z, Cerio R, Facchetti F, Kittler H, Kutzner H, Requena L, Sangueza OP, Smoller B, Wechsler J, Kerl H. Influence of evaluation of clinical pictures on the histopathologic diagnosis of inflammatory skin disorders. *J Am Acad Dermatol* 2010;63:647-652.
- Mentzel T, Kutzner H, Requena L, Hartmann A. Hauttumoren als Markerläsionen hereditärer Tumorsyndrome. *Pathologie* 2010;31:489-96.
- Alcaraz I, Revelles JM, Camacho D, Haro R, Fernández-Aceñero MJ, Fernández Guerrero M, Requena L. Superficial thrombophlebitis: A new clinical manifestation of the immune reconstitution inflammatory syndrome in a patient with HIV infection. *Am J Dermatopathol* 2010;32:846-849.
- Requena L, Requena C, Christensen L, Zimmermann US, Kutzner H, Cerroni L. Adverse reactions to injectable soft tissue fillers. *J Am Acad Dermatol* 2011;64:1-34.

#### En libros

Molina Ruiz AM, Requena Caballero L. Lesiones elementales histopatológicas. En: Manual de Dermatología. Conejo-Mir J, Moreno JC, Camacho FM eds. Madrid: Aula Médica, 2010.

Requena L. Histopatología de la rosácea. En: Rosácea. García Diez A ed. Madrid: Momento Médico, 2010:59-85.

Requena C, Requena L. Urgencias Dermatológicas. En: Iniciación a la Medicina de Urgencias, Gonzalez Varela A, García Castro A, Herrero Negueruela A, Gonzalo Guerra JA eds. Oviedo, GRV Formación, 2010:457-476.

Callen JP, Requena L. Cutaneous vasculitis and panniculitis. En: Rheumatology, 5th edition, Hochberg MC, Silman AJ, Smolen JS, Weinblatt ME, Weisman MH eds. Philadelphia, PA, USA, Elsevier-Mosby, 2011:1597-1607.

#### CONFERENCIAS Y PARTICIPACIONES EN MESAS REDONDAS Y SEMINARIOS

Requena L. Conferencia sobre "Clues to diagnosis of some inflammatory dermatoses" en el XVII

Course of Dermatopathology, Vars (Francia), 1-5 de febrero de 2010.

Requena L. Conferencia sobre "Paraneoplastic dermatosis" en el XVII Course of Dermatopathology, Vars (Francia), 1-5 de febrero de 2010.

Requena L. Conferencia sobre "Histopatología de las infecciones bacterianas cutáneas más frecuentes" en el XIII Curso de Dermatopatología, Fundación Mutua Madrileña, Madrid, 26-27 de Febrero de 2010.

Requena L. Conferencia sobre "Multiple cutaneous tumors as markers of systemic disease". Department of Dermatology, University of Miami, Leonard M. Miller School of Medicine, Miami, FL, USA, 3 de Marzo de 2010.

Requena L. Conferencia sobre "Panniculitis: Types of necrosis of adipocytes: are they helpful for specific diagnosis?" 68th Annual Meeting of the American Academy of Dermatology, Miami, FL, USA, 5-9 de Marzo de 2010.

Requena L. Conferencia sobre "Neoplasias cutáneas múltiples como marcadores de enfermedad sistémica" en la Reunión de la Sección Canaria de la Academia Española de Dermatología y Venereología, Las Palmas de Gran Canaria, 16-17 de Abril de 2010.

Requena L. Conferencia sobre "Neoplasias cutáneas más frecuentes en edad pediátrica" en el Curso Monográfico de Doctorado "Peculiaridades Anatómo-Patológicas de las Neoplasias en Edad Pediátrica" del Departamento de Anatomía Patológica de la Facultad de Medicina de la UAM, Madrid, 19 de Abril de 2010.

Requena L. Conferencia sobre "Histopatología de las infecciones víricas cutáneas más frecuentes". XI Curso de Dermatopatología, Hospital

Universitario de San Juan de Alicante, 4-5 de Junio de 2010.

Requena L. Conferencia sobre "Highlights from Madrid". 7th Summer Academy of Dermatopathology, Department of Dermatology, University of Graz, Graz, Austria, 12-16 de Julio de 2010.

Requena L. Conferencia sobre "Clues for the diagnosis of panniculitis". 7th Summer Academy of Dermatopathology, Department of Dermatology, University of Graz, Graz, Austria, 12-16 de Julio de 2010.

Requena L. Conferencia sobre "Claves en el diagnóstico histopatológico de enfermedades inflamatorias y neoplásicas cutáneas" en la 5 Reunión Nacional de Residentes de Dermatología, San Sebastián, 10-11 de Septiembre de 2010.

Requena L. Conferencia sobre "Tumores cutáneos múltiples como marcadores de enfermedad sistémica". XIX Reunión Nacional de Dermatología y Anatomía Patológica de las FAS, Cartagena (Murcia) 12-13 de Noviembre de 2010.

Requena L. Conferencia sobre "Tumores cutáneos múltiples como marcadores de enfermedad sistémica". I Reunión Dermato-Patológica de Asturias y Cantabria, Llanes (Asturias), 20 de Noviembre de 2010.

Requena L. Conferencia sobre "Multiple cutaneous tumors as markers of systemic disease". Grand Rounds and Patient Viewing, Department of Dermatology, USFC, San Francisco, CA, USA, 1 de Diciembre de 2010.

Requena L. Conferencia sobre "Panniculitis". Dermatopathology Diagnosis, Port Chester, New York, USA, 7 de Diciembre de 2010.

## HONORES Y DISTINCIONES

### Requena Caballero, Luis

Miembro del Comité Editorial de PIEL.

Miembro del Comité de Expertos de Medicina Clínica.

Miembro del Board of Editors del American Journal of Dermatopathology

Miembro del Executive Committee of the International Society of Dermatopathology

Associate Editor del American Journal of Dermatopathology

Contributing Editor de Dermatopathology: Practical and Conceptual.

Miembro del Comité Editorial de Journal of Cutaneous Pathology

Miembro del Consejo Asesor de Monografías de Dermatología.

Miembro del Board of Directors de la European Society of Dermatopathology

Miembro del Comité Editorial de Piel y Dermocosmética Iberoamericana

Miembro del Comité Editorial de la Revista Internacional de Dermatología y Dermocosmética Clínica

Miembro del Editorial Board del Journal of the American Academy of Dermatology

Miembro del Comité Editorial de la edición Española del Journal of the American Academy of Dermatology.

Miembro del Neil P. Smith Club of Dermatopathology, St. Thomas' Hospital of London.

Visiting Professor de:

Universidad de San Francisco-California (UCSF), San Francisco, CA (USA)

Wake Forest University, Winston Salem, NC (USA)

Department of Dermatology, University of Graz, Graz (Austria)

Diagnostic Dermatopathology, Port Chester, New York (USA)

Miembro del CLUB UNNA-DARIER Collegium Dermatopathologicum.

Miembro Correspondiente de la Sociedad Chilena de Anatomía Patológica.

Referee del Cancer

Referee del Journal of the American Academy of Dermatology.

Referee del The American Journal of Dermatopathology.

Referee del Dermatology (antigua Dermatologica).

Referee del Dermatopathology: Practical and Conceptual.

Referee del Clinical and Experimental Dermatology

Referee de Medicina Cutánea Ibero-Latino-Americana.

Referee de Medicina Clínica (Barcelona).

Referee del Journal of the European Academy of Dermatology and Venereology.

Referee del Journal of Cutaneous Pathology.

Referee del British Journal of Dermatology.

Referee de Archives of Dermatology

**PERSONAL**

**JEFE DE SERVICIO**

JUAN CARLOS PORRES CUBERO

**J. ASOCIADO**

ORENCIO BOSCH ESTEVA

**ADJUNTOS**

PALOMA SÁNCHEZ-FAYOS CALABUIG

AGUSTINA GONZÁLEZ GUIRADO

M<sup>a</sup> JESÚS MARTÍN RELLOSO

BENJAMÍN POLO LORDUY

ROCIO CALVO HERNÁNDEZ

SONIA ALBERTOS RUBIO

CRISTINA HOYUELA VIGIL

MARTA ÁGREDA CHINEA

MARIA JOSÉ ROMERO VALLE

RAQUEL GARCÍA CASTELLANOS

ISABEL PARDO MIRANDA

ANDRÉS VARELA SILVA

MANUEL V. MILÁN PILO

PAULA VÁZQUEZ DE PARGA COCA

MARTA MORÁN ORTIZ DE SOLORZANO

**CONSULTOR**

RAMIRO MIRANDA BAIOCCHI

**RESIDENTES**

IRUNE CARIÑANOS PRADO

DANIEL CALDERÓN BARÓN

JOSE ANTONIO OLMOS JEREZ

KAROL VERGARA HURTADO

SERGIO FARRAIS VILLALBA

NATALIA BELTRÁN LANDERS

LEONARDO BLAS JOHN

**ENFERMERAS ENDOSCOPIAS**

ENCARNACIÓN YAGÜE SAINZ

ELENA MARCOS OSET

MAYTE RODRÍGUEZ AGUADO

OLGA CARREÑO ALEJANDRE

IGNACIO GARCÍA CHICO VILLASECA

M<sup>a</sup> TERESA GIL SANZ (ALERTAS)

JUAN JOSÉ DE LA VIEJA (ALERTAS)

**AUXILIAR ENDOSCOPIAS**

DOLORES LEÓN ARAGÓN

ROCÍO SÁNCHEZ DE LA TORRE

**AUXILIARES ADMINISTRATIVOS**

NIEVES BARBA GONZÁLEZ

M<sup>a</sup> SANTOS SERRANO SERRANO

**LABOR ASISTENCIAL**

**HOSPITALIZACIÓN**

|                |       |
|----------------|-------|
| Altas          | 1.248 |
| Estancia media | 6,20  |
| Hospital Día   | -     |

**CONSULTAS EXTERNAS**

|                 |               |
|-----------------|---------------|
| Primera visita  | 9.501         |
| Sucesiva        | 27.320        |
| Alta resolución | 9             |
| <b>TOTAL</b>    | <b>36.830</b> |
| Ratio s/p       | 2,87          |

**ACTIVIDAD QUIRÚRGICA**

|                           |           |
|---------------------------|-----------|
| Intervenciones ingresadas | 19        |
| Intervenciones ambulantes | 34        |
| <b>TOTAL</b>              | <b>53</b> |

**URGENCIAS**

|                        |          |
|------------------------|----------|
| Sin ingreso            | -        |
| Con ingreso            | 1        |
| <b>TOTAL ASISTIDAS</b> | <b>1</b> |

**PRUEBAS**

|               |       |
|---------------|-------|
| Gastroskopias | 5.396 |
| Colonoscopias | 7.471 |
| CPRE          | 131   |

**LABOR DOCENTE PROGRAMADA** (en la Fundación Jiménez Díaz o en la Facultad de Medicina de la Universidad Autónoma de Madrid)

**PREGRADUADOS**

4º Curso  
Lecciones teóricas 23  
Clases prácticas diarias de lunes a viernes

6º Curso  
Lecciones teóricas 2  
Clases prácticas 1/mes/alumno

**POSTGRADUADOS**

Formación programada de Residentes y Becarios:  
Sesiones clínicas Semanales  
Sesiones monográficas Quincenales  
Sesiones bibliográficas Quincenales

**INVESTIGACIÓN BIOMÉDICA** (trabajos en curso)

"La endoscopia en pacientes con infección por el HIV"

"Gastrostomía endoscópica percutánea (PEG) en pacientes con disfagia de origen neurológico"

"Estudios de las vías biliares mediante técnicas endoscópicas"

"Estudios de tratamiento endoscópico de la hemorragia digestiva alta (HDA) varicosa y no varicosa"

"Investigación de colonización por Helicobacter pylori en pacientes ulcerosos crónicos. Protocolos de tratamiento"

"Estudios de tratamiento de la enfermedad por reflujo gastroesofágico"

"Estudios de tratamiento de la Proctitis Ulcerosa"

"Estudios de colitis microscópicas"

"Estudios de cáncer colorectal"

"Estudios de tratamiento en el esófago de Barrett"

**PROYECCIÓN CIENTÍFICA**

**PONENCIAS Y COMUNICACIONES A CONGRESOS Y OTRAS REUNIONES CIENTÍFICAS**

Semana de las Enfermedades Digestivas (SED). LXIX Congreso anual de la Sociedad Española de Patología Digestiva (SEPD). Santiago de Compostela (La Coruña).- Junio 2010.

"Recidiva tumoral del hepatocarcinoma sometido a terapia combinada con radiofrecuencia y quimioembolización".

Olmos Jerez JA, Polo Lorduy B., Bosch Esteva O, Urbano García J.  
(Rev Esp Enferm Dig 2010, 102 (supl.I): 38

XXI Jornada Nacional de la Asociación Española de Ecografía Digestiva.- (AEED) Madrid.- Noviembre 2010

"Tumor vesicular en paciente joven".  
Calero Barón D., Olmos Jerez JA., Cariñanos Prado I., Polo Lorduy B., Albertos Rubio S., Porres Cubero JC.

"Hiperplasia nodular focal Tumor vesicular en paciente joven".

Olmos Jerez JA., Calero Barón D., Cariñanos Prado I., Farrais Villalba S., Polo Lorduy B., Porres Cubero JC.

II Congreso Nacional de la Sociedad Española de Enfermedad Celíaca (SEEC). Tenerife.- Noviembre 2010

"Tetania como forma de presentación de Enfermedad Celíaca en el adulto".

Vergara Hurtado K., Farrais Villalba S., Cariñanos Prado I., Calero Barón D., Olmos Jerez JA., Calvo Hernández R., Romero Valle MJ., Polo Lorduy B., Albertos Rubio S., Porres Cubero JC.

## PUBLICACIONES

### En revistas

L. Manso, B. Polo, M. Fernández Nieto, B. Sastre, V. Del Pozo, J. Sastre.

"Basophil Activation Test in a Case os Systemic Hypersensitivity Reaction to Infliximab with good tolerance to another Anti-TNF-alpha agent (Adalimumab)"

J Investig Allergol Clin Immunol 2010 ;20(6):000-000.

Sánchez-Fayos Calabuig P, Martín Relloso MJ, Porres Cubero .

"La esofagitis eosinofílica, un proceso emergente y en alza: cuatro argumentos a debate"

Rev Cli Esp 2010; 10:52-3

Sánchez-Fayos Calabuig P, Martín Relloso MJ, Porres Cubero JC

"Disminución de las infecciones a la baja frente al ascenso de la alergia, autoinmunidad e inmunoinflamación.

Medicina Clínica 2010; 134 : 633-652



## PERSONAL

### JEFE DE SERVICIO

JOSÉ MIGUEL ARCE OBIETA

### MÉDICOS ADJUNTOS

MILAGROS POLO ORDOQUI  
ANTONIO ROBLES ALBARRÁN

### D.U.E.

YOLANDA SALCEDO GUTIÉRREZ

### TÉCNICOS DOCUMENTALISTAS

MÓNICA DÍAZ HERRERO  
MARÍA CRUZ GARCÍA BESTREGUI  
OLGA GUERRA LUCAS  
MARÍA LOMBARDO ORTEGA

### ADMINISTRATIVOS

MARÍA DOLORES CAZALLAS GONZÁLEZ

PAMELA CHIONG HOLGUÍN

ISABEL GALLEGO LÓPEZ

ANA ISABEL GARRIDO BOLAÑOS

MARÍA JOSÉ GÓMEZ CIUDAD

MILAGROS MENCÍA FERNÁNDEZ

MARÍA DOLORES NAVAJO ROMERO

SONIA RONQUILLO DEL BAO

IARA SAAVEDRA CONTRERAS

SARA SÁNCHEZ SANJUAN

JOSÉ EMILIO TÉLLEZ MELLADO

LUCÍA TRIGO AGUADO

### CELADORES

PEDRO CURTO CARABIAS

ALVARO DELGADO FERNÁNDEZ (HASTA JUNIO 2010)

MARTÍN GARCÍA DÍAZ

GREGORIO JAVIER MARTÍN DOMÍNGUEZ

ESTEBAN SALINAS ARAYA (HASTA JUNIO 2010)

## ACTIVIDAD DOCUMENTACIÓN CLÍNICA

### SOLICITUDES DE HISTORIAS CLÍNICAS

#### EN SOPORTE PAPEL

Peticiones de Historias Clínicas 5.846

Devoluciones de Historias Clínicas 6.096

### MOVIMIENTO DE HISTORIAS CLÍNICAS

#### EN SOPORTE PAPEL

Préstamo Historias Clínicas 5.138

Ingresos 43

Consultas externas 943

Duplicados y copias de historias clínicas 3.411

Estudios científicos 165

Otros motivos 576

Archivado Historias Clínicas 6.096

### COPIA DE DOCUMENTACIÓN CLÍNICA

Atención al Paciente (FJD – CEP

Pontones – CEP Quintana) 6.176

Asesoría Jurídica 222

Gestión de reclamaciones 47

### MANTENIMIENTO DEL FICHERO

#### MAESTRO DE PACIENTES

Corrección de duplicados de historias clínicas 8.131

Otras acciones sobre la historia clínica (eliminación de registros erróneos, episodios solapados, episodios mezclados) 2.031

Otras revisiones de la historia clínica 338

### MANTENIMIENTO DE HISTORIA CLÍNICA ELECTRÓNICA

Recepción y clasificación de sobres con documentación para digitalizar 132.842

Documentos digitalizados 189.606

Exploraciones radiológicas digitalizadas 3.053

### HISTORIAS CLÍNICAS (RULEQ)

Petición historias clínicas a otros hospitales 3.842

Preparación historias clínicas 3.599

Devolución historias clínicas y documentación procesos derivados 977

### EVALUACIÓN HISTORIAS CLÍNICAS

Auditoría trimestral CAPIO de la historia clínica 400

### GESTION TRASLADO FONDO FJD AL HOSPITAL DE VALDEMORO

Preparación del traslado de historias clínicas desde el Archivo Externo Traslado íntegro

Preparación del traslado desde el Archivo de la FJD Traslado íntegro

Preparación del traslado de otros fondos documentales desde el Archivo Externo y FJD Traslado íntegro

**ACTIVIDAD CODIFICACION CLÍNICA**
**CODIFICACIÓN CLÍNICA (CIE-9-MC)**

|  |        |
|--|--------|
| Episodios Lista Espera Quirúrgica              | 24.783 |
| Episodios de Hospitalización                   | 30.505 |
| Episodios de Cirugía Mayor Ambulatoria (CMA)   | 15.583 |
| Episodios de Hospital de Día (HD)              | 47.004 |
| Generación de bases de datos                   | 36     |
| Corrección y Seguimiento de Registros erróneos | 153    |

**AGRUPACIÓN EN GRD**

|  |        |
|--|--------|
| Episodios de Hospitalización                 | 30.505 |
| Episodios de Cirugía Mayor Ambulatoria (CMA) | 15.583 |
| Episodios de Hospital de Día (HD)            | 47.004 |

**REVISIÓN DE BASES DE DATOS CLÍNICAS**

|   |              |
|---|--------------|
| Revisión de bases de datos de bioquímica          | 12 (mensual) |
| Revisión de bases de datos de microbiología       | 12 (mensual) |
| Revisión de bases de datos de farmacia            | 12 (mensual) |
| Revisión de bases de datos de cuidados intensivos | 12 (mensual) |
| Revisión de bases de datos de enfermería          | 12 (mensual) |

**REVISIÓN DE LA CALIDAD DE CODIFICACION**

|   |              |
|---|--------------|
| Revisión mensual de la calidad de codificación de episodios | 12 (mensual) |
| Revisión de GRD inespecíficos y no válidos                  | 12 (mensual) |

**ACTIVIDAD INFORMACIÓN CLÍNICA**
**REVISIÓN DEL CMBD**

|                 |              |
|-----------------|--------------|
| Hospitalización | 12 (mensual) |
| CMA             | 12 (mensual) |
| Hospital de Día | 12 (mensual) |

**ENVÍO DEL CMBD A LA COMUNIDAD DE MADRID**

|   |                |
|---|----------------|
| Envío del CMBD de Hospitalización                               | 4 (trimestral) |
| Envío del CMBD de actividad ambulatoria (CMA y Hospital de Día) | 4 (trimestral) |
| Envío del CMBD de actividad privada                             | 4 (trimestral) |

**ENVÍO DEL CMBD AL INSTITUTO NACIONAL DE ESTADÍSTICA (INE)**

|                                   |           |
|-----------------------------------|-----------|
| Envío del CMBD de Hospitalización | 1 (anual) |
|-----------------------------------|-----------|

**SOPORTE A LAS COMISIONES CLINICAS**

|   |           |
|---|-----------|
| Comisión de Documentación Clínica                                     |           |
| Subcomisión de Normalización de la historia clínica                   | A demanda |
| Subcomisión de Evaluación de la historia clínica                      | A demanda |
| Subcomisión de Seguridad y Confidencialidad de la historia clínica    | A demanda |
| Subcomisión de Reglamentación y Procedimientos de la historia clínica | A demanda |
| Comisión de Mortalidad, Complicaciones y Readmisiones                 | A demanda |
| Unidad Funcional de Gestión de Riesgos Sanitarios                     | A demanda |

**REVISIÓN DE LA INFORMACIÓN CLÍNICA DE HOSPITALIZACIÓN Y CMA**

|   |              |
|---|--------------|
| Casística hospitalización y CMA                     | 12 (mensual) |
| Indicadores de complejidad gestión                  | 12 (mensual) |
| Indicadores de gestión de las estancias             | 12 (mensual) |
| Indicadores de gestión de la estancia preoperatorio | 12 (mensual) |
| Indicadores de gestión de la Cirugía Sin Ingreso    | 12 (mensual) |
| Indicadores de mortalidad                           | 12 (mensual) |
| Indicadores de complicaciones                       | 12 (mensual) |
| Indicadores de readmisiones                         | 12 (mensual) |

**SOPORTE A LA INVESTIGACIÓN CLÍNICA**

|   |           |
|---|-----------|
| Informes en relación con la publicación de artículos, preparación de jornadas y congresos | A demanda |
|---|-----------|

**SOPORTE A LA GESTIÓN CLÍNICA DE LOS SERVICIOS MÉDICOS**

|   |           |
|---|-----------|
| Informes en relación con la gestión clínica de los servicios médicos y revisión de la calidad asistencial | A demanda |
|---|-----------|

**SOPORTE A LA GESTIÓN HOSPITALARIA**

|  |           |
|--|-----------|
| Informes de gestión clínica y calidad asistencial del hospital | A demanda |
|--|-----------|

**ELABORACIÓN DE INFORMES DE CALIDAD ASISTENCIAL Y SEGURIDAD DE PACIENTES**

|                  |           |
|------------------|-----------|
| Indicadores AHRQ | A demanda |
|------------------|-----------|

## PROYECCIÓN CIENTÍFICA

---

### DOCENCIA

Departamento de Medicina Preventiva, Salud Pública e Historia de la Ciencia. Facultad de Medicina. Universidad Complutense de Madrid.

#### Áreas docentes

Clasificación de Enfermedades. La Modificación Clínica de la Clasificación Internacional de Enfermedades, 9ª revisión. Características, estructura y organización.

Procedimiento general de clasificación: metodología y principios básicos de codificación de diagnósticos y procedimientos con CIE-9-MC.

Consideraciones prácticas de la Clasificación Internacional de Enfermedades, 9ª revisión, Modificación Clínica: Normativa de codificación y Manual de Usuario.

Principios específicos de clasificación. La Clasificación de factores que influyen en el estado de salud.

Clasificación de las neoplasias: reglas específicas de codificación y tablas de neoplasias. Clasificación morfológica de los tumores.

Clasificación de las enfermedades del Aparato Respiratorio.

Clasificación de las enfermedades del Sistema Cardiovascular.

Codificación del embarazo, parto y puerperio, y de sus complicaciones. Las enfermedades del periodo perinatal.

Clasificación de lesiones, envenenamientos y de sus efectos tardíos o complicaciones. Las complicaciones médicoquirúrgicas.

Clasificación de Procedimientos diagnósticos y quirúrgicos.

Los Sistemas de Clasificación de pacientes: HCFA-GRD, AP-GRD, APR-GRD e IR-GRD.

Importancia de la codificación de complicaciones y comorbilidades en los sistemas de pago basados en GRD.

### ESTUDIOS/PROYECTOS

Estudio de un sistema de información multicéntrico para la gestión clínica.

Evaluación de APR-DRG como sistema para la gestión y concertación de la actividad de hospitalización de la Fundación Jiménez Díaz.

Estudio de sistemas capitativos con ajuste de riesgo basado en diagnósticos.

Diseño de un sistema de registro y notificación de incidentes y eventos adversos (MSC)

Evaluación de las variables clínicas y organizativas que influyen en las complicaciones de los pacientes ingresados.

## HONORES Y DISTINCIONES

---

### Arce Obieta, José Miguel

Profesor Colaborador del Departamento de Medicina Preventiva, Salud Pública e Historia de la Ciencia. Facultad de Medicina. Universidad Complutense de Madrid.

Profesor Colaborador del Centro Universitario de Salud Pública (CUSP). Madrid.

Tutor de la Consejería de Sanidad y Servicios Sociales en la implantación del CMBD en Centros Hospitalarios de la Comunidad de Madrid.

Colaborador científico del Proyecto "Documentación y Sistemas de Información Sanitaria". Facultad de Medicina. Universidad Complutense de Madrid.

**Polo Ordoqui, Milagros**

Profesor Colaborador del Departamento de Medicina Preventiva, Salud Pública e Historia de la Ciencia. Facultad de Medicina. Universidad Complutense de Madrid.

Colaborador científico del Proyecto "Documentación y Sistemas de Información Sanitaria". Facultad de Medicina. Universidad Complutense de Madrid.

**Robles Albarrán, Antonio**

Profesor Colaborador del Departamento de Medicina Preventiva, Salud Pública e Historia de la Ciencia. Facultad de Medicina. Universidad Complutense de Madrid.

Coordinador docente del Curso Superior de Codificación de la Información Sanitaria. Facultad de Medicina. Universidad Complutense de Madrid.

Colaborador científico del Proyecto "Documentación y Sistemas de Información Sanitaria". Facultad de Medicina. Universidad Complutense de Madrid.

Miembro del grupo de expertos en Documentación Clínica de la Comunidad de Madrid.

**PERSONAL**

**MEDICO JEFE DE SERVICIO**

ROVIRA LOSCOS, ADELA

**MEDICOS JEFES ASOCIADOS**

RIOBO SERVAN, PILAR

LARA CAPELLAN, JOSE IGNACIO

**MEDICOS ADJUNTOS**

CRUCES VEGA, EVA MARIA

SANCHEZ VILAR BURDIEL, OLGA

ORTEGA JUARISTI, MAITE

MARTIN MARQUEZ, CRISTINA

GONZALO REDONDO, MARIA ANGELES

LOPEZ MEZQUITA TORRES, ELENA

ARAGON VALERA, CARMEN

DOMINGUEZ FERNANDEZ, ROBERTO

LECUMBERRI PASCUAL, EDURNE

DE LA CRUZ FERNANDEZ, MARIA JOSE

ESTRELLA SANTOS, ALICIA LORETO

**MEDICO RESIDENTE 1º**

PRIETO SANCHEZ, LUCIA MARIA

**MEDICO RESIDENTE 2º**

GUTIERREZ MEDINA, SONSOLES

**MEDICO RESIDENTE 3º**

GARCIA SANCHEZ, LEONOR

**MEDICO RESIDENTE 4º**

MANRIQUE FRANCO, KATTY

**D.U.E.**

MARTIN RODRIGUEZ, ARACELI

BELTRAN MOTIÑO, CONSUELO

**LICENCIADO/A**

CASTRO LOPEZ, ELDA IRENE

**CONSULTOR**

HERRERA POMBO, JOSÉ LUIS

**BECARIA FUNDACIÓN CONCHITA RÁBAGO**

PITA SANTIBÁÑEZ, JIMENA

**LABOR ASISTENCIAL**

**HOSPITALIZACIÓN**

|                |      |
|----------------|------|
| Altas          | 216  |
| Estancia media | 6,57 |
| Hospital Día   | 140  |

**CONSULTAS EXTERNAS**

|                 |               |
|-----------------|---------------|
| Primera visita  | 6.551         |
| Sucesiva        | 22.237        |
| Alta resolución | 416           |
| <b>TOTAL</b>    | <b>29.204</b> |
| Ratio s/p       | 3,19          |

**URGENCIAS**

|                        |          |
|------------------------|----------|
| Sin ingreso            | 1        |
| Con ingreso            | -        |
| <b>TOTAL ASISTIDAS</b> | <b>-</b> |

**LABOR DOCENTE PROGRAMADA** (en la Fundación Jiménez Díaz o en la Facultad de Medicina de la Universidad Autónoma de Madrid)

**PREGRADUADOS**

Alumnos de 5º Curso de Medicina de la UAM

Profesores Asociados:

José Ignacio Lara Capellán

Adela Rovira Loscos

Olga Sánchez-Vilar Burdiel

Lecciones teóricas: 43

Seminarios: 3

Clases prácticas: 4h/5 días/semana

Tutor de Residentes: Carmen Aragón Valera

Tesis Doctoral presentada por Jimena Pita Santibáñez. Efecto de pioglitazona y rosiglitazona sobre las formas moleculares de adiponectina y sus receptores. Directores: Adela Rovira Loscos y Leandro Soriano Guillén. Facultad de Medicina de la UAM. Calificación: Sobresaliente Cum Laudae

A Rovira. Miembro del Tribunal Evaluador de la Tesis Doctoral: Estudio de la variabilidad glucémica y su relación con parámetros de estrés oxidativo e inflamación en pacientes con

DM-1 bajo tratamiento intensivo. Presentada por María José Picón César. Málaga 18 de marzo 2010. Calificación: apto Cum Laudae.

Alumnos de 2º Curso de Nutrición y Dietética de la EUE de la FJD

Profesores:

Carmen Aragón Valera

María del Mar Jiménez del Castillo

Olga Sánchez-Vilar Burdiel

**POSTGRADUADOS**

Médicos visitantes: Ivana Zubillaga. Médico residente del Hospital Rossi de la Plata. Estancia en el servicio de Endocrinología y Nutrición los meses septiembre-noviembre 2010.

Carmen Aragón Valera. Tutora del curso on line de "Competencias en Nutrición y Dietética en el manejo de pacientes". Fundación Mapfre. 12 de abril a 12 de Julio de 2010.

**INVESTIGACIÓN BIOMÉDICA (trabajos en curso)**

**ENSAYOS CLÍNICOS**

ES 01-07 Estudio de fase 2/3, aleatorizado, en doble ciego, de 4 brazos, controlado, de búsqueda de dosis, multicéntrico y multinacional, para evaluar la eficacia y la seguridad de MGA031, un anticuerpo monoclonal antiCD3 que no se une al RfC, humanizado, en niños y adultos con diabetes mellitus de tipo 1 de presentación reciente.

4 year international follow-up. A long-term, open label, randomised study in patients with type 2 diabetes, comparing the combination of rosiglitazone and either metformin or sulphonylurea with metformin plus sulphonylurea on cardiovascular endpoints and glycaemia. 2008.

Otelixizumab. DEFEND-1. Durable-response therapy evaluation for early new onset type1 diabetes. 2008.

ES 08-09 TECOS: Ensayos clínico aleatorizado y controlado con placebo para evaluar los sucesos cardiovasculares tras el tratamiento con sitagliptina en pacientes con diabetes mellitus de tipo 2 y control glucémico inadecuado con monoterapia o biterapia antidiabética

ES 09-09 "Efectos de insulina determinar en combinación con liraglutida y melfomina en comparación con liraglutida y metformina en sujetos con diabetes tipo 2. Ensayo de 26 semanas, aleatorizado, abierto, de grupos

paralelos, multicéntrico, multinacional con una extensión de 26 semanas."

ES 10-10 Estudio Multicéntrico Aleatorizado, Doble Ciego, Controlado con Placebo, de Grupos Paralelos Para evaluar la Eficacia, Seguridad y tolerabilidad de Canagliflocina Comparada con Placebo en el Tratamiento de Sujetos mayores con Diabetes Mellitus II y Control Glucémico Insuficiente

Otelixizumab. DEFEND-1. Long-term follow up: Durable-response therapy evaluation for early new onset type1 diabetes. Extension Study. 2010.

ES 15-10 Estudio aleatorizado de fase 3, aleatorizado, multicéntrico controlado con placebo y doble ciego para evaluar la eficacia y la seguridad del otelixizumab en comparación con placebo en adultos con diabetes mellitus de tipo 1 de novo" DEFEND-2. Evaluación

FIS  
A Rovira. Co-Investigador. PS09/00680.

#### OTROS PROYECTOS

C Aragón, A Rovira. Co-investigadores. Proyecto: "Prevalencia de hiperglucemia y diabetes en pacientes no críticos con nutrición parenteral en España. Estudio multicéntrico." Grupo de Trabajo de Nutrición y diabetes de la Sociedad Española de Endocrinología y Nutrición. Investigador principal Dr. Gabriel Oliveira Fuster. Hospital Carlos Haya. Málaga.

PR 3841/002 Evaluación de los factores predictivos de control hormonal bajo tratamiento con análogos de somatostatina en pacientes acromegálicos con persistencia de enfermedad tras cirugía

#### PROYECCIÓN CIENTÍFICA

##### PONENCIAS Y COMUNICACIONES A CONGRESOS Y OTRAS REUNIONES CIENTÍFICAS

C Aragón Valer, O Sánchez-Vilar Burdiel, M Jiménez del Castillo, L García Sánchez, E López-Mezquita Torres, K Manrique Franco. Nutrición enteral a través de sondas nasoyeyunales de migración espontánea en pacientes con pancreatitis aguda. Ampliación de la serie. 52 Congreso de la Sociedad Española de Endocrinología y Nutrición. 26-28 de Mayo 2010. Salamanca.

JC Abánades Herranz, F Arrieta Alvarez, JA Balsa Barro, E Carrillo Briones, P Nogales Aguado, M Piñera, A Rovira Loscos, MA Salinero Fort, V Vázquez. Evaluación de los factores cardiovasculares y mortalidad en una cohorte de 3.200 diabéticos tipo 2. proyecto ESD-2. 21 Congreso Nacional de Diabetes. Abril 2010. Barcelona.

MJ Ballester Herrera, P Giralt Muiña, JJ Angulo, G Sánchez, E Palomo Atance, L Santillana Ferrer,

GEDPECAM (A Rovira en el Grupo Epidemiológico de Diabetes en Pediatría de Castilla-La Mancha). Diabetes Mellitas en menores de 15 años en la Comunidad Autónoma de Castilla La Mancha. XXXII Congreso de la Sociedad Española de Endocrinología pediátrica. Mayo 2010. Murcia.

E Lecumberri, P de Miguel, A Albarrán, A Molino. Evolución en la incidencia de amputaciones en miembros inferiores (AMI) en la Comunidad de Madrid entre 1999 y 2008. 52 Congreso de la Sociedad Española de Endocrinología y Nutrición. 26-28 de Mayo 2010. Salamanca.

#### LIBROS

Endocrinología Clínica. 2ª Edición. Editores: LF Pallardo áñez, T Lucas Morante, M Marazuela Azpiroz, A Rovira Loscos. Editorial Díaz de Santos. 2010.

### Capítulos de libros

C Alvarez Escolá, JL Herrera Pombo. Deficiencia de hormona del crecimiento en el adulto. En Endocrinología. 2ª Edición. Editor A. Jara Albarrán. Edit. Panamericana. Madrid 2010: 85-95

JL Herrera Pombo. Diabetes mellitus tipo 2. Etiopatogenia y fisiopatología. En Endocrinología. 2ª edición. Editor A. Jara Albarrán. Edit. Panamericana. Madrid 2010: 637-646

JL Herrera Pombo. Diabetes. Clasificación y diagnóstico. En: Endocrinología Clínica. 2ª Edición. Editores: LF Pallardo ánchez, T Lucas Morante, M Marazuela Azpiroz, A Rovira Loscos. Editorial Díaz de Santos. Madrid. 2010; pp 257-261.

JL Herrera Pombo. Tratamiento de la diabetes mellitus. Antidiabéticos orales. En: Endocrinología Clínica. 2ª Edición. Editores: LF Pallardo ánchez, T Lucas Morante, M Marazuela Azpiroz, A Rovira Loscos. Editorial Díaz de Santos. Madrid. 2010; pp. 301-307.

Jl Lara Capellán. Bocio endémico. Bocio esporádico. Bocio multinodular normofuncionante. En: Endocrinología Clínica. 2ª Edición. Editores: LF Pallardo ánchez, T Lucas Morante, M Marazuela Azpiroz, A Rovira Loscos. Editorial Díaz de Santos. Madrid. 2010; pp. 39-45.

Jl Lara Capellán. Hipogonadismos masculinos. Disfunción eréctil. En: Endocrinología Clínica. 2ª Edición. Editores: LF Pallardo ánchez, T Lucas Morante, M Marazuela Azpiroz, A Rovira Loscos. Editorial Díaz de Santos. Madrid. 2010; pp 219-231.

Jl Lara Capellán. Tumores endocrinos gastroentero-pancreáticos. En: Endocrinología Clínica. 2ª Edición. Editores: LF Pallardo ánchez, T Lucas Morante, M Marazuela Azpiroz, A Rovira Loscos. Editorial Díaz de Santos. Madrid. 2010; pp. 359-369.

A Rovira Loscos. Diabetes. Complicaciones metabólicas agudas. En: Endocrinología Clínica.

2ª Edición. Editores: LF Pallardo ánchez, T Lucas Morante, M Marazuela Azpiroz, A Rovira Loscos. Editorial Díaz de Santos. Madrid. 2010; pp 283-291.

A Rovira Loscos. Hipoglucemias. Insulinoma. En: Endocrinología Clínica. 2ª Edición. Editores: LF Pallardo ánchez, T Lucas Morante, M Marazuela Azpiroz, A Rovira Loscos. Editorial Díaz de Santos. Madrid. 2010; pp 337-345.

J Pita Santibáñez, A Rovira Loscos. Métodos de Laboratorio en Endocrinología, Radioinmunoanálisis, Bioquímica molecular, Genética. En: Endocrinología. 2ª Edición. Coordinador A Jara Albarrán. Editorial Panamericana. Madrid. 2010; pp 23-29.

A Rovira, M Ortega. Vildagliptina: acción sobre parámetros metabólicos críticos en la diabetes mellitas tipo 2. En: Vildagliptina. Evidencia Versus Experiencia. Editorial Permanyer SL. 2010. pp 17-25.

A Rovira, M Ortega. Caso Clínico: Paciente con diabetes mellitus tipo 2 con hipoglucemia grave. En: : Vildagliptina. Evidencia Versus Experiencia. Editorial Permanyer SL. 2010. pp 27-30.

### Revistas

JL Herrera Pombo. Diabetes 2010. Revista de Nutrición Práctica 2010; 14: 42-44.

JL Herrera Pombo. Diabetes mellitus y nutrición terapéutica. Editorial. SPRIM 6 Octubre 2010.

K Manrique Franco, R Domínguez Fernandez, Jl Lara Capellan, G Renedo Pascual, A Rovira Loscos. Carcinoma papilar de tiroides, variante esclerosante difusa. Endocrinología y Nutrición. 57: 500-502. 2010.

S Artola Menéndez, A Rovira Loscos, W Ricart. Coordinación multidisciplinaria en el abordaje de la diabetes mellitus tipo 2. Med Clin (Barc) 2010; (supl 2): 27-32

A Rovira. Coordinadora de la Monografía Diabetes tipo2: Tratamiento con incretinas.



Actualizaciones El Médico. Sanidad y Ediciones SL. 2010

A Rovira. Sistema increina: nuevos fármacos para el tratamiento de la diabetes mellitas. En: Diabetes tipo2: Tratamiento con incretinas. Actualizaciones El Médico. Sanidad y Ediciones SL. 2010. pp 5-6.

E Castro, E Cruces, A Gonzalo. GLP-1: Fisiología y acciones. Diabetes tipo 2: Tratamiento con incretinas. Actualizaciones El Médico. Sanidad y Ediciones SL. 2010. pp7-13.

C Martín, A Estrella. GLP-1 en la diabetes mellitas. Diabetes tipo2: Tratamiento con incretinas. Actualizaciones El Médico. Sanidad y Ediciones SL. 2010. pp14-16.

C Aragón, O Sánchez-Vilar. Importancia de la obesidad/sobrepeso en el tratamiento de la diabetes mellitus tipo 2. Diabetes tipo2: Tratamiento con incretinas. Actualizaciones El Médico. Sanidad y Ediciones SL. 2010. pp 17-21.

E Lecumberri, MJ de la Cruz Fernández. Importancia de la hipoglucemia en el tratamiento de la diabetes mellitus tipo 2. Diabetes tipo2: Tratamiento con incretinas. Actualizaciones El Médico. Sanidad y Ediciones SL. 2010. pp 22-25.

Jl Lara Capellán, K Manrique. Tratamiento de la diabetes mellitas tipo 2 con análogos del GLP-1. Diabetes tipo2: Tratamiento con incretinas. Actualizaciones El Médico. Sanidad y Ediciones SL. 2010. pp 26-29.

E López-Mezquita, A Rovira. Tratamiento de la diabetes mellitus tipo 2 con inhibidores de la dipeptidilpeptidasa-4. Diabetes tipo2: Tratamiento con incretinas. Actualizaciones El Médico. Sanidad y Ediciones SL. 2010. pp 30-34.

M Ortega, R Domínguez. Algoritmos del tratamiento de la diabetes mellitas tipo 2: ubicación del tratamiento con incretinas. Diabetes tipo2: Tratamiento con incretinas. Actualizaciones El Médico. Sanidad y Ediciones SL. 2010. pp 35-38.

## CONFERENCIAS Y PARTICIPACIÓN EN MESAS REDONDAS Y SEMINARIOS

C Aragón. Ponente. Manejo Endocrinológico de la Obesidad Mórbida. I Jornada sobre el tratamiento de la Obesidad. 26 marzo 2010. Madrid.

JL Herrera Pombo. Ponente. Visión de la diabetes a lo largo de los años. Conferencia inaugural de la 1ª jornada SoMaMFyC de actualización en diabetes. Hospital Clínico San Carlos. Madrid, 19 de febrero 2010.

JL Herrera Pombo. Moderador. Mesa Redonda: La diabetes y otras enfermedades autoinmunes. XXI Congreso Nacional de la Sociedad Española de Diabetes. 16 de abril 2010. Barcelona.

JL Herrera Pombo. Moderador. Mesa Redonda: Actualidad en diabetes mellitus. XIV Jornadas Nacionales de Nutrición Práctica. SPRIM España. Facultad de Medicina, Universidad Complutense Madrid, 2 de abril 2010.

JL Herrera Pombo. Ponente. Diabetes 2010. Mesa Redonda sobre Actualidad en diabetes mellitus. XIV Jornadas Nacionales de Nutrición Práctica. SPRIM España. Facultad de Medicina, Universidad Complutense. Madrid 28 de abril 2010.

JL Herrera Pombo. Moderador. Mesa Redonda: Incretinas, obesidad y diabetes. Memorial Marañón-Palacios. Hospital Gregorio Marañón. Madrid, 12 de mayo 2010.

JL Herrera Pombo. Ponente. Prevención de la diabetes tipo 2. Sesión conmemorativa. "Día mundial de la diabetes". Real Academia Nacional de Medicina. 12 de Noviembre 2010. Madrid

Jl Lara. Ponente.  
A Rovira. Participación en el Workshop "The road to patient centerness" organizado por el Grupo Europeo de Diabetes Education Study Group. 20-23 enero 2010. París (Francia).

"Controversias en el tratamiento de la Diabetes Mellitas tipo 2: y después de la metformina, ¿qué asociar?. Análogos de GLP-1". IX Congreso de la Sociedad de Endocrinología, Nutrición y Diabetes

de la Comunidad de Madrid (SENDIMAD). 12-13 noviembre 2010. La Granja (Segovia)

A Rovira y C Vázquez. Ponente. Taller de Dietética. Reunión Diabetes al Día. 23 de enero 2010. Madrid.

A Rovira. Moderadora. Mesa sobre Diabetes. 1ª Jornada SoMaMFyC de Actualización en Diabetes. 19 de febrero 2010. Madrid.

A Rovira. Moderadora. Mesa sobre ¿es seguro un tratamiento con objetivos estrictos de control glucémico? 1er Simposium Internacional sobre La Educación y Fortalecimiento de la Persona con Diabetes Tipo 2. 17 de marzo 2010. Madrid.

A Rovira. Moderadora. Simposio sobre Como mejorar los resultados de nuestros tratamientos. XXI Congreso Nacional de la Sociedad Española de Diabetes. 15-17 abril 2010. Barcelona.

A Rovira. Ponente. Diabetes. Universidad Europea de Madrid. 4 de mayo 2010. Madrid.

A Rovira. Moderadora. Simposio Sensibilidad a la insulina y patología endocrina. 52 Congreso Nacional de la Sociedad Española de Endocrinología y Nutrición. 26-28 de mayo 2010. Salamanca.

A Rovira. Ponente. Mesa Obesidad y Síndrome Metabólico. Curso sobre Anorexia, bulimia y obesidad. Cursos de verano. Universidad Complutense. 19-23 de julio 2010. El Escorial (Madrid)

A Rovira. Ponente. Participación del riñón e hígado en la homeostasis de la glucemia. X Congreso Nacional de Endocrinología, Diabetes y Nutrición. 20-23 de octubre 2010. Quito (Ecuador)

A Rovira. Ponente. Síndrome Metabólico: Modelo Animal. X Congreso Nacional de Endocrinología, Diabetes y Nutrición. 20-23 de octubre 2010. Quito (Ecuador)

A Rovira. Moderadora. Mesa de Debate Controversias en el tratamiento de la Diabetes Mellitas tipo 2. IX Congreso de la Sociedad de Endocrinología, Nutrición y Diabetes de la Comunidad de Madrid. 12 y 13 de noviembre 2010. La Granja (Segovia)

A Rovira. Ponente. Importancia del control glucémico integral (HbA1c, GPA, GPP) en la diabetes tipo 2. Como alcanzarlo. I reunión de Controversias en Diabetes Tipo 2. 27 de noviembre 2010. Madrid.

## HONORES Y DISTINCIONES

### A Rovira

Miembro de la Junta Directiva del Mediterranean Group for the Study of Diabetes. Abril 2009-actual

Evaluadora de Proyectos de Investigación del FIS. 1995-actual

Evaluadora de Proyectos de Investigación de la ANEP. 1995-actual

Evaluadora de Proyectos de Investigación del FISCAM. 2006-actual

Evaluadora de Proyectos de Investigación de la Conselleria de Sanidade de la Xunta de Galicia. 2007-actual

Evaluadora de la Revista Clínica Española. 2010

Miembro del Comité de Científico de la Fundación para la Diabetes de Castilla-La Mancha. Marzo 2003-actual

Miembro del Jurado de los Premios de la Fundación para la Diabetes de Castilla-La Mancha. Marzo 2003-actual.

Miembro del Grupo de Trabajo sobre Educación Diabetológica de la Sociedad Española de Diabetes. 1998-actual

Representante de la Sociedad Española de Diabetes en el Diabetes Education Study Group de la European Association for the Study of Diabetes. 2008-actual.

Miembro del Steering Committee and Core Faculty of Type 2 Diabetes Forward Platform. 2009-actual

Miembro del Insulin Safety Advisory Board. 2010

Participación en el Grupo Focal para el Proyecto: Toma de decisiones apropiadas y compartidas con el paciente "Elección de Estatinas". Plan de Calidad para el Sistema Nacional de Salud. Instituto de Salud Carlos III. Septiembre 2010.

Miembro del Jurado del Premio Novo Nordisk Media. 2007-actual

Miembro del Advisory Board de BMS-AstraZeneca. 2010

Coordinadora Nacional del Ensayo Clínico TECOS. 2009-actual

#### **JL Herrera Pombo**

Profesor emérito del departamento de Medicina de la Universidad Autónoma de Madrid.

Editor de la revista norteamericana Diabetes Care (edición en español).

Miembro del comité Científico de la Revista Clínica Española.

Director de la revista Diabético: presente y futuro.

Presidente de la Fundación de la Sociedad Española de Diabetes

**PERSONAL**

**MEDICO JEFE ASOCIADO**

ARRIETA BLANCO, JUAN JOSE

**ODONTOLOGO ASOCIADO**

CORTEZ CASTILLO, RAUL ANTONIO

**AUX. ENFERMERIA**

GARCIA ESTEBAN, ROSALIA  
CASADO SANTOS, DOLORES

**AUX. TEC. ASIM. T. E**

MUÑOZ LUQUE, MANUELA

**AUXILIAR SERV. CENT**

RODRIGUEZ FRAILE, MARIA PILAR

**D.U.E.**

RODRIGUEZ MARTINEZ, DOLORES

**LABOR ASISTENCIAL**

**HOSPITALIZACIÓN**

|                |      |
|----------------|------|
| Altas          | 1    |
| Estancia Media | 1,00 |
| Hospital Día   | -    |

**CONSULTAS EXTERNAS**

|                 |              |
|-----------------|--------------|
| Primera visita  | 2.029        |
| Sucesiva        | 2.401        |
| Alta resolución | 429          |
| <b>TOTAL</b>    | <b>4.859</b> |
| Ratio s/p       | 0,98         |

**URGENCIAS**

|                        |          |
|------------------------|----------|
| Sin ingreso            | -        |
| Con ingreso            | -        |
| <b>TOTAL ASISTIDAS</b> | <b>-</b> |

**ACTIVIDAD QUIRÚRGICA**

|                           |           |
|---------------------------|-----------|
| Intervenciones ingresadas | 1         |
| Intervenciones ambulantes | 10        |
| <b>TOTAL</b>              | <b>11</b> |

## PERSONAL

### JEFE DE SERVICIO

FRANCISCO JAVIER BÉCARES MARTÍNEZ

### FARMACÉUTICOS ADJUNTOS

M<sup>a</sup> ISABEL PANADERO ESTEBAN

GEMA TOLEDANO MAYORAL

INÉS SAAVEDRA GARCÍA. En sustitución de

EVA CASTILLO BAZÁN y MACARENA BONILLA PORRAS durante sus bajas maternales.

ÁNGELA FLORES JUBERÍAS: De Abril a Septiembre 2010, En sustitución por baja por enfermedad de CASTILLO

### FARMACÉUTICA COLABORADORA

ELENA TORTAJADA ESTEBAN

### AUXILIAR ADMINISTRATIVO

IRENE HUERTA

### ENFERMERA SUPERVISORA

M<sup>a</sup> LUISA PÉREZ CASAS

### ENFERMERAS

MARÍA DEL CARMEN CALZADA. (PREJUBILACIÓN)

BEGOÑA MIRANDA MONTERO

MARÍA JOSÉ JIMÉNEZ DE CISNEROS

### TÉCNICOS EN FARMACIA

ALMUDENA CASATEJADA ORDÓÑEZ (BM)

VERÓNICA CANALES PERAL

CARMEN CASTRO CORRAL

RAFAEL PÉREZ GONZÁLEZ

ESTHER PIRES PIORNO

JORGE BARROS SÁEZ

VICENTE MARTÍN FERNÁNDEZ

M<sup>a</sup> TERESA JIMÉNEZ GONZÁLEZ

BELÉN RAMÍREZ GUZMÁN

TAMARA PEDRAGOSO MONTALVO

M<sup>a</sup> JESÚS CALZADA MATA, MEDIA JORNADA

NATALIA PÉREZ SOSA, MEDIA JORNADA

FILOMENA CARO ANTÓN

BORJA AGUADO GUZMÁN

GREGORIA HERNÁNDEZ GONZÁLEZ

### AUXILIARES DE ENFERMERÍA

M<sup>a</sup> CARMEN MANCEBO SERRANO

### CELADORES

BRAULIO DÍAZ SANGUINO

M<sup>a</sup> SOLEDAD LÓPEZ CARBONERO

ADRIÁN SERRANO TORRES

## LABOR ASISTENCIAL

### GESTIÓN DE MEDICAMENTOS

Especialidades farmacéuticas gestionadas 1.573

Especialidades farmacéuticas nuevas en 2010 79

Informes de Gestión para

la Comisión de Farmacia 31

Informes de Gestión para Dirección 20

Actas de la Comisión de Farmacia 10

Usos Compasivos tramitados 198

Solicitudes de Medicamentos Extranjeros 141

Medicamentos extranjeros solicitados 46

Nº de pacientes con medicamentos extranjeros 62

Informes para facturar

medicamentos al SERMAS 84

### ADQUISICIÓN/DEVOLUCIÓN DE MEDICAMENTOS

Pedidos a 165 Laboratorios Farmacéuticos

5.525

Líneas pedidas a 165 proveedores 19.660

Albaranes recepcionados 9.534

Líneas recepcionadas 23.007

Devoluciones a Laboratorios 32

Devoluciones de pacientes externos

118.480 €

### ALMACENAMIENTO Y CONSERVACIÓN DE MEDICAMENTOS

Control de stock 365

Caducidad 12

Control de termolabilidad 365

Informes de caducidad para los

controles de enfermería 12

Control de estupefacientes 250

Revisión de botiquines de medicamentos 43

**FARMACIA**
**ASISTENCIA FARMACOTERAPÉUTICA  
A PACIENTES INGRESADOS**

|  |         |
|--|---------|
| Validación de prescripciones<br>médicas electrónicas                     | 72.035  |
| Intervenciones farmacéuticas en<br>la prescripción médica                | 4.199   |
| Revisión y reposición del stock de planta                                | 5.096   |
| Dispensaciones por stock   | 82.404  |
| Dispensaciones por dosis unitaria  | 427.863 |
| Devoluciones por dosis unitaria  | 88.236  |
| Estupefacientes dispensados  | 98.770  |
| Validación Nutriciones Enterales<br>Individualizadas (a 2.732 pacientes) | 3.865   |
| Intervenciones farmacéuticas en NE                                       | 127     |
| Nutriciones Enterales dispensadas<br>(a 2.732 pacientes)                 | 5.191   |
| Intervenciones en dispensación de<br>medicamentos no incluidos en guía   | 1.195   |

**ASISTENCIA FARMACOTERAPÉUTICA  
A PACIENTES AMBULANTES**

|                                      |        |
|--------------------------------------|--------|
| Validación de prescripciones médicas | 17.741 |
| Pacientes                            | 1.882  |

**IMPLANTACIÓN DEL PROGRAMA DE  
PRESCRIPCIÓN Y DISPENSACIÓN ELECTRÓNICA A  
PACIENTES EXTERNOS**

|  |       |
|--|-------|
| Reuniones con Servicios médicos                    | 9     |
| Número de intervenciones                           | 3.402 |
| Número medio de dispensaciones<br>por paciente/año | 10,5  |

**ATENCIÓN FARMACÉUTICA  
A PACIENTES EXTERNOS**

|   |        |
|---|--------|
| Número de pacientes en tratamiento                                  | 3.402  |
| Número de dispensaciones  | 35.671 |
| Número medio de dispensaciones<br>por paciente/año                  | 10,5   |
| Validación de prescripciones médicas                                | 35.671 |
| Número de medicamentos asociados al área                            | 182    |
| Atención farmacéutica a pacientes<br>nuevos que inician tratamiento | 1.347  |
| Intervenciones farmacéuticas en el área                             | 411    |

**ELABORACIÓN DE FÓRMULAS MAGISTRALES**

|   |                 |
|---|-----------------|
| Fórmulas magistrales nuevas                 | 3               |
| Estériles                                   | 38.903 unidades |
| Citostáticos                                | 17.741 unidades |
| Infusores                                   | 875 unidades    |
| Nutriciones parenterales a<br>551 pacientes | 4.759 unidades  |

|   |                |
|---|----------------|
| Jeringas precargadas/<br>Inyecciones Intravítreas | 8.089 unidades |
| Colirios/Suero autólogo                           | 4.539 unidades |
| Analgesia epidural partos                         | 1.611 unidades |
| Otra Analgesia epidural                           | 2164 unidades  |
| No estériles                                      | 7.341 unidades |
| De uso tópico                                     | 169 unidades   |
| Soluciones/Suspensiones orales                    | 2.381          |
| Cápsulas orales                                   | 4.791 unidades |

|  |         |
|--|---------|
| Medicamentos reenvasados<br>en dosis unitarias | 269.247 |
|--|---------|

**ENSAYOS CLÍNICOS  
COMITÉ ÉTICO INVESTIGACIÓN CLÍNICA**

|   |                |
|---|----------------|
| Reuniones CEIC-FJD  | 11             |
| Reuniones CEIC-REGIONAL                                     | 11             |
| Protocolos de Ensayos clínicos evaluados                    | 29             |
| Proyectos de Investigación evaluados                        | 41             |
| Enmiendas de Ensayos clínicos evaluadas                     | 45             |
| Estudios observacionales                                    | 32             |
| Informes de RAMs de EC                                      | 6              |
| Número de ensayos clínicos gestionados                      | 202            |
| Recepción de medicamentos<br>para investigación clínica     | 96 recepciones |
| Dispensación de medicamentos<br>para investigación clínica: |                |
| Dispensaciones  | 337            |
| Devolución y o caducidad                                    | 33             |
| Visitas-actividades de monitorización                       | 414            |

**CENTRO DE INFORMACIÓN DE MEDICAMENTOS**

|   |     |
|---|-----|
| Estudios de Utilización de Medicamentos   | 23  |
| Información a facultativos y<br>personal de enfermería  | 154 |
| Informes para inclusión de medicamentos<br>en la Comisión de Farmacia y Terapéutica   | 41  |
| Protocolos para la Comisión de<br>Farmacia y Terapéutica  | 5   |
| Informes de medicamentos no incluidos en Guía<br>Farmacoterapéutica e intervención farmacéutica<br>para la Comisión de Farmacia y Terapéutica | 12  |
| Informes para la solicitud de autorización de<br>uso compasivo de medicamentos  | 198 |

**GESTIÓN DEL RIESGO SANITARIO  
FARMACOVIGILANCIA**

|  |     |
|--|-----|
| Reuniones UFGRS                            | 7   |
| Errores de medicación detectados           | 119 |
| Errores de medicación notificados a la CAM | 115 |
| Tarjetas amarillas                         | 32  |

**LABOR DOCENTE PROGRAMADA** (en la FJD o en la Facultad de Medicina de la UAM)**PREGRADUADOS**

Prácticas Tuteladas a 3 alumnos de la Facultad Farmacia de la Universidad San Pablo C.E.U. (Madrid), 14 alumnos de la Facultad de Farmacia de la Universidad Complutense (Madrid), 4 de la Facultad de Farmacia de la Universidad de Alcalá de Henares y a 1 alumno de la Facultad de Farmacia de la Universidad del País Vasco.

Colaboración con la Escuela Universitaria de Enfermería de la FJD. Asignatura de Farmacología Clínica en segundo curso y Terapias complementarias en el tercer curso.

Clases prácticas a 2 alumnos de Técnico en Farmacia del I.E.S. de Villaverde.

Sesiones formativas para Prácticas Tuteladas.

**POSTGRADUADOS**

Marta Gómez Pérez. FIR de segundo año, especialidad de Farmacia Hospitalaria.

Marta Hernández Segurado. FIR de primer año, especialidad de Farmacia Hospitalaria.

**Cursos y congresos**

Manejo avanzado del programa de farm@drid (I Edición). Agencia Laín Entralgo. Madrid 27, 28 y 29 de enero del 2010.

Curso de formación básica en protección radiológica. Fundación Jiménez Díaz. 31/05-02/06 de 2010.

Curso teórico práctico de preparación para la integración de residentes. Fundación Jiménez Díaz. 21/05-28/05 de 2010.

Curso de introducción a la Bioética. Fundación Jiménez Díaz 31/05-01/06 de 2010.

Fundamentos de diseño y estadística. Universidad Autónoma de Barcelona. Octubre 2010-julio 2011.

Curso virtual "Taller de casos clínicos en Farmacia Hospitalaria": Módulo Oncología. Enero 2010-Marzo 2010. Acreditado con 3,7 créditos.

Curso virtual "Taller de casos clínicos en Farmacia Hospitalaria": Módulo Cuidados Intensivos. Marzo 2010- Mayo 2010. Acreditado con 3,7 créditos.

Curso virtual "Taller de casos clínicos en Farmacia Hospitalaria": Módulo VIH. Mayo 2010- Julio 2010. Acreditado con 3,7 créditos.

Curso virtual "Taller de casos clínicos en Farmacia Hospitalaria": Módulo Transplantes. Septiembre 2010- Noviembre 2010. Acreditado con 4,3 créditos.

Curso virtual "Taller de casos clínicos en Farmacia Hospitalaria": Módulo Enfermedades respiratorias. Noviembre 2010- Enero 2011. Acreditado con 4 créditos.

Curso Virtual Formación Continuada "Atención compartida en enfermedades infecciosas y uso de antimicrobianos": Organizado por la SEFH. Mayo 2010- Febrero 2011. Acreditado con 6,8 créditos.

Curso Virtual Actualización en el manejo terapéutico y el seguimiento fármacoterapéutico de pacientes con hepatitis crónica B. Curso de formación continuada acreditado con 5,9 créditos.

La Web 2.0 como herramienta para fomentar el uso racional del medicamento para los tutores. Plan de formación 2010 de tutores de especialistas sanitarios. Agencia Laín Entralgo. Madrid. 16-17 Diciembre 2010

Nutrición en la práctica clínica. 400 preguntas y respuestas. Curso a distancia.

LV congreso de la Sociedad Española de Farmacia Hospitalaria. Madrid, 19-22 Octubre 2010.

Curso Resident Plus: Curso interpretación, lectura y presentación de artículos científicos para R2.

Organizado por la SEFH. Madrid, 18-19 Noviembre 2010.

Programa avanzado en gestión de unidades clínicas. Cátedra Pfizer. Madrid, del 29 Noviembre al 3 Diciembre 2010.

### Ponencias en cursos de doctorado y otros cursos de postgrado impartidos

Curso Teórico-práctico de preparación para la integración de residentes: Prescripción electrónica.

## PROYECCIÓN CIENTÍFICA

### PONENCIAS Y COMUNICACIONES A CONGRESOS Y OTRAS REUNIONES CIENTÍFICAS

#### Congresos nacionales

Panadero MI, Gómez M, Castillo E, Toledano G, Bécares J, Saavedra I. "Errores en la prescripción electrónica de cloruro potásico intravenoso en un hospital de 500 camas". LV Congreso de la Sociedad Española de Farmacia Hospitalaria. Madrid, Octubre, 2010.

Saavedra García I., Tortajada Esteban E., Bécares Martínez FJ., Panadero Esteban MI., Bonilla Porras M., Gómez Pérez M. "concordancia entre las recomendaciones de GESIDA 2010 y la prescripción médica antirretroviral en pacientes naive en un hospital general." LV Congreso de la Sociedad Española de Farmacia Hospitalaria. Madrid, Octubre, 2010.

Flores A, Castillo E, Bécares J, Toledano G, Bonilla M, Saavedra I. "Utilización de bevacizumab en cáncer de mama metastásico". LV Congreso de la Sociedad Española de Farmacia Hospitalaria. Madrid, Octubre, 2010.

Gómez Pérez M., Panadero Esteban M.I., Bécares Martínez F.J., Castillo Bazán E., Toledano Mayoral G., Tortajada Esteban E. "Utilización de IECAS y ARAll antes y después de la difusión de un documento de consenso en pacientes ingresados en un hospital de 500 camas". LV Congreso de la Sociedad Española de Farmacia Hospitalaria. Madrid, Octubre, 2010.

Tortajada Esteban, E; Bécares Martínez, FJ ; Saavedra García, I ; Toledano Mayoral, G; Gómez

Pérez, M "Análisis de la simplificación del tratamiento antirretroviral a inhibidores de la proteasa potenciados" LV Congreso de la Sociedad Española de Farmacia Hospitalaria. Madrid, Octubre, 2010.

Toledano Mayoral G, Bécares Martínez J, Flores Juberías A, Gómez Pérez M, Panadero, Esteban MI, Saavedra García I. "Atosiban: evaluación de un Protocolo de utilización". LV Congreso de la Sociedad Española de Farmacia Hospitalaria. Madrid, Octubre, 2010.

#### Asistencia a congresos y otros cursos y jornadas de actualización

LV Congreso de la Sociedad Española de Farmacia Hospitalaria. Madrid, Octubre 2010.

Jornada Actualización Tratamiento paciente VIH – Gilead. Madrid 5 Octubre 2010.

Estrategias en el manejo de resistencias en hepatitis B Organizado por Gilead. Sevilla, 13 Marzo 2010.

Revisión post-CROI – Jornadas de actualización en infección por VIH, Febrero 2010.

Jonh Hopkins Jornadas internacionales de actualización en infección por VIH, Marzo 2010.

Reunión de actualización en Hepatitis C en Farmacia Hospitalaria, Mayo 2010.

X Jornadas de la SEFH de Atención Farmacéutica al paciente VIH 3 créditos, Mayo 2010.

Gestión del riesgo y eficiencia del gasto farmacéutico. Organizado por Abbott. Madrid. Febrero 2010.



Mieloma múltiple, jornadas de actualización terapéutica. FJD. Octubre 2010

Fármacos biológicos en oncología desde la perspectiva de la farmacia hospitalaria. Organizado por Merck. Madrid. Noviembre 2010.

## PERSONAL

### JEFES ASOCIADOS

CARMEN AYUSO GARCÍA (MÉDICO)  
CARMEN RAMOS CORRALES (BIÓLOGO)

### ADJUNTOS

FIONA BLANCO KELLY (MÉDICO)  
ISABEL LORDA SÁNCHEZ (MÉDICO)  
MARTA RODRÍGUEZ DE ALBA FREIRÍA (BIÓLOGO)  
ROSA RIVEIRO ÁLVAREZ (BIÓLOGO)  
M<sup>º</sup> JOSÉ TRUJILLO TIEBAS (BIÓLOGO)

### BECARIOS

ALMUDENA ÁVILA FERNÁNDEZ  
DIEGO CANTALAPIEDRA DE LA FUENTE  
CAROL PATRICIA LOZANO SANTOS  
MÓNICA MARTÍNEZ GARCÍA  
SORINA TATU

### CONTRATADOS INVESTIGACIÓN

JANA AGUIRRE LAMBÁN  
BERTA ALMOGUERA CASTILLO (RÍO HORTEGA)  
ANA BUSTAMANTE ARAGONÉS  
MARTA CORTÓN PÉREZ (CIBERER)  
RUTH FERNÁNDEZ SÁNCHEZ  
MIGUEL ÁNGEL LÓPEZ MARTÍNEZ (CIBERER)

### TÉCNICOS DE INVESTIGACIÓN

DAVID ÁLVAREZ MARTÍN  
BELÉN BENAVIDES MORI  
ESTHER MARTÍN GARRIDO  
CRISTINA VILLAVERDE MONTERO (GENÓMICA IIS-FJD)

### ASISTENTES VOLUNTARIOS

MARÍA FENOLLAR CORTÉS

### ESTUDIANTES DE LA UAM

SARA PERLADO MARINA  
ANAÍS JIMÉNEZ REINOSO  
CONRADO JORGE FINNIGAN

### PERSONAL EXTERNO EN PRÁCTICAS

MARIANO ALOGO NSUE (AETEL)  
MARÍA ARRUEBO MUÑO (BIR)  
CRISTINA CERVERA ACEDO (FIR)  
JESÚS CRESPO SANJUAN (MIR)  
PATRICIA FERNÁNDEZ SAN JOSÉ (FIR)  
MILENA PERAITA (FIR)  
PAOLA PÉREZ PÉREZ (MIR)

### TÉCNICOS DE LABORATORIO

ROCÍO DE LIBERTAD CARDERO MERLO  
JESÚS GALLEGO MERLO  
ASCENSIÓN GIMÉNEZ PARDO  
LAURA HORCAJADA BURGOS  
FERNANDO INFANTES BARBERO  
CAMILO VELEZ MONSALVE

### AUXILIAR

TERESA BARRERO RUÍZ

### SECRETARIAS

AURORA MARÍN ESCRICH  
PILAR NÚÑEZ MARTÍN

## LABOR ASISTENCIAL

### HOSPITALIZACIÓN

|                |   |
|----------------|---|
| Altas          | - |
| Estancia media | - |
| Hospital Día   | - |

### CONSULTAS EXTERNAS

|                 |              |
|-----------------|--------------|
| Primera visita  | 1.668        |
| Sucesiva        | 305          |
| Alta resolución |              |
| <b>TOTAL</b>    | <b>1.973</b> |
| Ratio s/p       | 0,18         |

### URGENCIAS

|                        |          |
|------------------------|----------|
| Sin ingreso            | -        |
| Con ingreso            | -        |
| <b>TOTAL ASISTIDAS</b> | <b>-</b> |

### TÉCNICAS

|  |     |
|--|-----|
| Cariotipo en sangre periférica                   | 497 |
| Cariotipo en líquido amniótico                   | 473 |
| Biopsias coriales                                | 139 |
| Estudio "rápido" de aneuploidías (FISH + QF-PCR) | 905 |
| Cariotipos en cultivo de tejidos                 | 315 |
| Cariotipo restos abortivos                       | 326 |

|  |      |
|--|------|
| Estudios ADN                             | 2205 |
| Estudios ARN                             | 7    |
| D. Prenatal Molecular                    | 28   |
| D. Prenatal Citogenético (BC + LA        | 630  |
| D. Preimplantatorio Citogenético         | 8    |
| D. Preimplantatorio Molecular            | 14   |
| D. Prenatal no invasivo (Sexo fetal y Rh | 60   |

Laboratorio acreditado para diagnóstico prenatal (AEDP).

Laboratorio participante en la elaboración del sistema europeo de acreditación para los laboratorios de diagnóstico citogenético (EUROGENTEST).

Laboratorio participante en el programa piloto para acreditación en diagnóstico genético molecular prenatal (EMQN).

Personal Facultativo de plantilla acreditado en Genética Humana (AEGH).

## LABOR DOCENTE PROGRAMADA (en la FJD o en la Facultad de Medicina de la UAM)

### PREGRADUADOS

#### FACULTAD DE MEDICINA, UAM

Pediatría 4º Curso (Prof. M. Ruíz Moreno).-  
Lecciones teóricas

"Etiología y clasificación de la enfermedades prenatales. Enfermedades prenatales de origen genético." Dra. C. Ayuso.

"Alteraciones monogénicas. Mecanismo de producción y patrones de herencia." Dra. C. Ayuso.

"Cromosomopatías. Incidencia, clasificación, mecanismos etiopatogénicos fundamentales." Dra. C. Ayuso.

"Enfermedades prenatales producidas por agentes exógenos. Etiología y mecanismos patogénicos básicos." Dra. C. Ayuso.

"Prevención y tratamiento de las enfermedades prenatales. Prevención Primaria. Prevención Secundaria." Dra. C. Ayuso.

#### ESCUELA UNIVERSITARIA DE ENFERMERÍA, UAM

Fisiología 1º Curso (Prof. García Cañete, Prof. de Andrés y Prof. C. Ayuso). Lecciones teóricas

"La célula y su función." Dra. C. Ayuso.

"La célula: Código Genético." Dra. C. Ayuso.

"Reproducción celular y cáncer." Dra. C. Ayuso.

#### CURSO DE CITOGENÉTICA HUMANA

Departamento de Genética de la Fundación Jiménez Díaz-AETEL. Dirección: Fernando Infantes Barbero. Profesores: Fernando Infantes Barbero, Rocío de Libertad Cardero Merlo, Laura Horcajada Burgos, Sara Perlado Marina, Carmen Ramos Corrales, Isabel Lorda Sánchez y Marta Rodríguez de Alba. Fundación Jiménez Díaz, Madrid, Abril 2010

Departamento de Genética de la Fundación Jiménez Díaz-AETEL. Dirección: Fernando Infantes Barbero. Profesores: Fernando Infantes Barbero, Rocío de Libertad Cardero Merlo, Laura Horcajada Burgos, Sara Perlado Marina, Carmen Ramos Corrales, Isabel Lorda Sánchez y Marta Rodríguez de Alba. Fundación Jiménez Díaz, Madrid, 25-29 Octubre 2010.

### POSTGRADUADOS

23rd Course in Medical Genetics. Facultad de Medicina, Valladolid, 23 y 28 de Mayo de 2010.

"Repercusión de las translocaciones cromosómicas". Dra. C. Ramos.

"Diagnóstico prenatal: estrategias y problemas". Dra. C. Ramos.

"Esterilidad e infertilidad: ejemplo de estudio multidisciplinar". Dra. MJ. Trujillo.

"Diagnóstico prenatal no invasivo en células fetales y ADN fetal procedente de sangre materna". Dra. M. Rodríguez de Alba.

"Técnicas citogenético-moleculares en la resolución de problemas diagnósticos". Dra. I. Lorda y Dra. M. Rodríguez de Alba.

I Curso de Actualización en Investigación sobre enfermedades raras: Distrofias de Retina. Fundación Jiménez Díaz, Madrid, 13 y 14 de Octubre de 2010.

Dirección y organización: Dra. C. Ayuso y Dr. E. Fernández.

Seminario "Estudios genéticos y clínicos de las alteraciones de la retina". Dra. R. Riveiro.

Seminario: "Clasificación de la Distrofias de Retina y sus características en España". Dra. M. Cortón.

Clases teórico-prácticas en "Diagnóstico e investigación genómica". Profesores: MA. López, C. Villaverde, D. Cantalapiedra, A. Ávila, Dra. R. Riveiro y Dra. M. Cortón.

2ª Conferencia internacional clínica y científica "II Día de la Epidermolisis Bullosa". Fundación Jiménez Díaz y CIEMAT, Madrid, 13 y 14 de Diciembre de 2010.

Coorganización: Dra. C. Ayuso y Dr. L. Requena  
Conferencia "Prenatal and preimplantational diagnosis", Dra. MJ. Trujillo

Formación programada Becarios  
8 becarios pre-doctorales: Programas Formativos específicos teórico-prácticos.

Formación programada Residentes  
7 residentes en rotación de otros servicios (Bioquímica clínica, Análisis clínicos).

Programas Formativos específicos teórico-prácticos  
Seminarios y Sesiones clínicas - Semanales

### Tesis Doctorales (en curso)

"Estudio de las bases moleculares de las malformaciones congénitas esqueléticas."

Doctoranda: María Fenollar Cortés  
Facultad de Biología. UNIVERSIDAD AUTÓNOMA DE MADRID.

Directoras: Dra. M<sup>a</sup> José Trujillo Tiebas / Dra. C Ayuso

"Estudio genético de distrofias hereditarias de retina: búsqueda genómica de nuevos genes y loci."

Doctorando: Diego Cantalapiedra  
Facultad de Biología. UNIVERSIDAD AUTÓNOMA DE MADRID.  
Directora: Dra. Carmen Ayuso

"Caracterización genética de distrofias hereditarias de retina autosómicas recesivas."

Doctoranda: Almudena Ávila Fernández  
Facultad de Biología. UNIVERSIDAD AUTÓNOMA DE MADRID  
Directora: Dra. Carmen Ayuso

"Estudio de Distrofias de Retina autosómicas recesivas y otras DR: a) caracterización clínica y molecular mediante nuevos abordajes metodológicos; b) Identificación de nuevas regiones candidatas"

Doctoranda: Sorina Daniela Tatu  
Facultad de Biología. UNIVERSIDAD AUTÓNOMA DE MADRID.  
Directora: Dra. Carmen Ayuso

"Utilidad de la farmacogenética para predecir la eficacia y la seguridad de risperidona y otros antipsicóticos atípicos"

Doctoranda: Berta Almoguera Castillo  
Facultad de Biología. UNIVERSIDAD AUTÓNOMA DE MADRID.  
Directora: Dra. Carmen Ayuso

"Estudio clínico y de prevalencia en distrofias de retina en España"

Doctorando: Jacobo Herrera Pereiro  
Facultad de Biología. UNIVERSIDAD AUTÓNOMA DE MADRID.  
Directora: Dra. Carmen Ayuso

"Correlación genotipo-fenotipo en distrofias hereditarias de la retina con mutaciones definidas"

Doctoranda: María Isabel López Molina  
Facultad de Biología. UNIVERSIDAD AUTÓNOMA DE MADRID.

Directoras: Dra. Carmen Ayuso y Dra. Blanca García Sandoval

“Caracterización genética de las Distrofias Corneales en familias españolas”

Doctoranda: Mayte Ariño Gutiérrez

Facultad de Medicina. UNIVERSIDAD AUTÓNOMA DE MADRID.

Directora: Dra. Carmen Ayuso

“Estudio de las bases moleculares de las enfermedades congénitas: cardiovasculares y oculofaciales”

Doctoranda: Mónica Martínez García

Facultad de Biología. UNIVERSIDAD AUTÓNOMA DE MADRID.

Directora: Dra. M<sup>o</sup> José Trujillo Tiebas

“Estudio genético de las Displasias Esqueléticas y Talla Baja Idiopática en población española”

Doctoranda: María Fenollar Cortés

Facultad de Ciencias. UNIVERSIDAD AUTÓNOMA DE MADRID.

Directora: Dra. M<sup>o</sup> José Trujillo Tiebas

“Nuevas estrategias para el diagnóstico fetal de mutaciones paternas en sangre periférica de gestantes”

Doctoranda: Carol Patricia Lozano Santos

Facultad de Biología. UNIVERSIDAD AUTÓNOMA DE MADRID.

Directora: Dra. Carmen Ramos

### Cursos de Doctorado

(Título del curso, director y fechas)

“Fundamentos de la Visión. Ciencias básicas en Oftalmología. Genética de la visión.”

Directora: Dra. Ayuso

IOBA, Facultad de Medicina. Valladolid, 15 Diciembre 2010.

Tema 1: “Principios básicos de genética y biología molecular.” Dra. C. Ayuso

“Genética del ciclo visual.” Dra. C. Ayuso

Tema 2: “Análisis directo e indirecto de enfermedades genéticas oculares.” D. Cantalapiedra

Tema 3: “Genética del ciclo visual.” Dra. C. Ayuso

Tema 4: “Nuevos abordajes diagnósticos con técnicas de arrays.” Dra. M. Cortón

Seminario sobre “Caracterización clínica y molecular de ARRP”. A. Ávila

“Máster diagnóstico y terapia de las enfermedades raras”

Director: José Antonio Sánchez Alcázar.

Universidad Pablo de Olavide, Sevilla 2010

“Estructura y función de los genes. Herencia mendeliana. Autosómica dominante, autosómica recesiva, ligada al X”. Dra. C. Ayuso.

“Mutaciones y polimorfismos genéticos”. Dra. C. Ayuso.

“Herencia no mendeliana: Mitocondrial, Disomía Uniparental, Impronta genética, Mosaicismos”. Dra. C. Ayuso.

“Ejemplos prácticos. Construcción de pedigrees”. Dra. C. Ayuso.

“Concepto de enfermedad genética. Frecuencia y tipos de enfermedades mendelianas. Heterogeneidad genética”.

“Enfermedades genéticas: Penetrancia y expresividad. Mutaciones dinámicas. Herencia oligogénica (Digenia y Trialelismo). Genes Modificadores”. Dra. C. Ayuso.

“Casos prácticos. Identificación de patrones”. Dra. C. Ayuso.

“Diagnóstico prenatal y Consejo Genético”. Dra. C. Ayuso.

Máster en “Investigación Biomédica Traslacional”.

Universidad de Córdoba

Córdoba 17 de Junio de 2010.

“Medicina Molecular”. Dra C. Ayuso

Master en “Psicología en asesoramiento genético.”

Facultad de Psicología. Universidad Complutense Madrid.

Madrid, 28-30 Junio 2010.

Taller del Módulo II: “Consulta de Consejo Genético en Enfermedades Degenerativas. Conceptos teóricos y Casos Clínicos” Dra. C. Ayuso

## INVESTIGACIÓN BIOMÉDICA (trabajos en curso)

"CIBERER (CIBER de Enfermedades Raras) (FIS: CB06/07/0036) (2006-2010). Proyectos de Investigación:

"Aplicación de Chips de ADN (Arrays) a la identificación de nuevos genes y al diagnóstico de algunas enfermedades genéticas: malformaciones congénitas, enfermedades oculares y epilepsias Investigadora Principal y coordinadora: Dra. C. Ayuso.

"Multiplex Ligation-dependent Probe Amplification (MLPA): aplicación al diagnóstico molecular de las Distrofias Musculares de Duchenne y de Becker (DMD/DMB)".

"Trasplante de células madre epidérmicas alogénicas histocompatibles: desarrollo de un recurso clínico eficaz para pacientes con Epidermolísis Bullosa distrofica recesiva".

"Evaluación molecular de EYS como gen responsable de Distrofias hereditarias de Retina en población española".

"Análisis de la prevalencia y distribución alélica de las Ataxias Espinocerebelosas dominantes en España".

"Genotipado de SNPs de genes de los sistemas dopaminérgico, serotoninérgico, adrenérgico, catecolaminérgico y de metabolismo (Citocromos p450) en pacientes con déficit de atención/hiperactividad respondedores y no respondedores al metilfenidato".

"Consortio de apoyo a la investigación biomédica en red". ISCIII CA/008/01/0032.

Investigadora Principal y miembro del Consejo Rector: Dra. C. Ayuso.

"Utilidad de la farmacogenética para predecir la eficacia y la seguridad de la Risperidona y otros antipsicóticos atípicos". FIS EC07/90393 (2008-2010)

Investigadora Principal y coordinadora: Dra. C. Ayuso.

"Caracterización genómica y post-genómica de Amaurosis Congénita de Leber y Retinosis Pigmentaria Autosómica Recesiva. Análisis de los genes CERKL y CEP290". Ayudas Merck Serono de Investigación (2009-2011)

Investigadora Principal: Dra. C. Ayuso.

"Aproximación a la caracterización genética de 24 genes asociados a Retinosis Pigmentaria Autosómica Recesiva, combinando análisis genéticos directos e indirectos, en familias españolas". Ayudas ONCE de Investigación (2010)

Investigadora Principal: Dra. C. Ayuso.

"Estudio de las Distrofias de Retina autosómicas recesivas y otras: a) Caracterización clínica y molecular mediante nuevos abordajes metodológicos; b) Identificación de nuevas regiones candidatas". (PS09/00459) (2010-2014)

Investigadora Principal: Dra. C. Ayuso.

"Valoración del análisis molecular actual y futuro en Distrofias de Retina Autosómicas Dominantes (Arrays de genotipado, MLPA, dHPLC, HRM)". (Evaluación de tecnologías sanitarias PI09/90047) (2010-2012)

Investigadora Principal: Dra. C. Ayuso.

"Estudio de las bases moleculares de las enfermedades congénitas: cardiovasculares, oculofaciales y esqueléticas". (Ref: 4715/001) (Junio 2007- Junio 2010).

Investigadora Principal: Dra M<sup>a</sup> José Trujillo Tiebas

"Nuevas estrategias para el diagnóstico fetal de mutaciones paternas en sangre periférica de gestantes" ISCIII (Ref: PI08/1456 (2009- 2011).

Investigadora Principal: Dra C. Ramos

## PROYECCIÓN CIENTÍFICA

### PONENCIAS Y COMUNICACIONES A CONGRESOS Y OTRAS REUNIONES CIENTÍFICAS

#### Ponencias

I Jornada de genética y consejo genético. Hospital 12 de Octubre, Madrid, 19 Abril 2010.

"Genética y Ética". Dra. C. Ayuso.

I Jornada de la Enfermedad de Huntington. Hospital Universitario de la Fe, Valencia, 24 Abril 2010.

"Diagnóstico molecular. Guía de buenas prácticas". Dra. Trujillo-Tiebas M.J..

Día del ADN. Hospital Universitario La Paz, Madrid, 26 Abril 2010.

"La experiencia con arrays de la Fundación Jiménez Díaz". Dra. C. Ayuso.

International Symposium on Usher Syndrome and related diseases. Valencia, 27-29 Mayo 2010.

"Population genetics and epidemiology". Dra. C. Ayuso.

Fundación Tripartita. Tarrasa, 10 Junio 2010.

"Avenços en la genòmica en la pràctica clínica". Dra. C. Ayuso.

Curso de Epidemiología y Salud Pública. Fundación Jiménez Díaz, Madrid, 18-24 Junio 2010.

"EECC: Farmacogenética" y "EECC en Enfermedades Raras". Dra. C. Ayuso.

86º Congreso de la Sociedad Española de Oftalmología. Palacio Municipal de Congresos (Madrid-Barajas), Madrid, 23 Septiembre 2010.

Seminario de actualización en Aniridia. Bloque 2: Todo lo que un oftalmólogo debería conocer sobre Aniridia y alteraciones asociadas.

"Implicaciones genéticas de la Aniridia". Dra. C. Ayuso.

86º Congreso de la Sociedad Española de Oftalmología. Palacio Municipal de Congresos (Madrid-Barajas), Madrid, 25 Septiembre 2010.

Simposio "Situación Actual de las Distrofias Hereditarias de retina: Diagnóstico Genético, clínicos y Terapéutico". Introducción y moderación: Dra. C. Ayuso

Congreso nacional de ASEM. Madrid, 12-13 de Noviembre de 2010.

"Consejo Genético en enfermedades neuromusculares". Dra. C. Ayuso

II Jornada de medicina evolucionista: De la paleopatología a los aspectos evolucionistas de la Medicina. Madrid, 30 de Noviembre de 2010.

"Genética y epigenética en el proceso evolutivo del ser humano". Dra. Trujillo-Tiebas M.J..

#### Comunicaciones orales

16<sup>th</sup> Meeting of the European Society for Pigment Cell Research 2010. Hinxton-Cambridge, United Kingdom, 04-07 Septiembre 2010.

"Towards a universal genetic diagnosis of all types of albinism".

L. Montoliu, E. Moltó, A. Fernández, C. Phillips, M. Torres, O. Maronas, B. Arveiler, A. Taïeb, R. Aquaron, V. Schiaffino, T. Suzuki, M. Martínez, M. J. Trujillo, C. Ayuso, Á. Carracedo.

#### Comunicaciones tipo póster

10<sup>th</sup> European Society for Pediatric Dermatology 2010. Lausanne, Switzerland, 20-22 Mayo 2010.

"Kindler Syndrome. Case presentation and Prenatal Diagnosis".

E. Baselga, M A. González, M<sup>a</sup> J. Escámez, M. García, M<sup>a</sup> José Trujillo, C. Ayuso, G. Zambruno, M. del Rios, J. M. Mascaró, A. Alomar.

Simposio Internacional del Síndrome de Usher y enfermedades relacionadas. Valencia, 27-29 Mayo 2010.

"USH2A mutation profile of 19 ARRP Spanish patients".

E. Aller, A. Ávila-Fernández, T. Jaijo, G. García-García, M. J. Aparisi, C. Ayuso, J. M. Millán.

European Human Genetics Conference 2010 (ESHG). Göteborg Convention Center, Gothenburg, Suecia 12-15 Junio 2010.

"Homozygosity mapping in consanguineous Spanish families with Autosomal Recessive Retinitis Pigmentosa".

Avila-Fernandez A., Khan Ml., Collin RW., Cantalapiedra D., Fernandez-Sanchez R., Lopez-Molina Ml., Estrada-Cuzcano A., Cremers FPM., Ayuso C..

"Identification of novel mutations in LCA5 gene by Genome-Wide Homozygosity Mapping in patients with Leber Congenital Amaurosis".

Cortón M., Vallespín E., Ávila-Fernández A., Almoguera B., Riveiro-Álvarez R., Cantalapiedra D., Aguirre-Lambán J., López-Martínez M.A., Brión M., Carracedo A. and Ayuso C..

"-1082A genetic variant of Interleukin-10 gene promoter linked to schizophrenia in a Spanish population".

Almoguera B., Riveiro-Álvarez R., López-Castroman J., Dorado P., Dal-Ré R., Baca E., Llerena A., Abad Santos F. Ayuso C. and Spanish Consortium of Pharmacogenetics Research in Schizophrenia.

"Evaluating the PHARMAchip® array: Pharmacogenetic profile assessment in Spanish control population".

Riveiro-Alvarez R, Almoguera B, Gomez-Dominguez B, Villaverde-Montero C, Trujillo-Tiebas MJ, Lopez-Rodriguez R, Roman M, Dorado P, Llerena A, Abad-Santos F, Ayuso C.

"A de novo prenatal diagnosis of Leri-Weill dyschondrosteosis in a 45,XY,t(Y;21) foetus: an example of a cytogenetic-molecular integrated laboratory".

Fenollar-Cortés M, Rodríguez-de-Alba M; Soriano-Guillén L, Lorda-Sánchez I, Gil-Fournier B, Díez-Recasens J, Ayuso C, Trujillo-Tiebas MJ.

"Prenatal Diagnosis of Donohue Syndrome. Leprechaunism".

Trujillo-Tiebas MJ, Pérez de Nanclares G, Vélez C, Fenollar M, Martínez-García M, Garín I, Martín-Frías M, Barrio R, Ramos Corrales C.

"Approach to the study of abortions with isolated limb malformation or as part of multiple congenital anomalies".

Martínez-García M, Cardero R, Rodríguez-de-Alba M, Lorda-Sánchez I, Ayuso C, Ramos C, Trujillo-Tiebas MJ.

XVI Congreso Internacional de Retina 2010 (16<sup>th</sup> Retina International World Conference). Stresa, Italia, 26-27 Junio 2010.

"Autosomal Dominant Optic Atrophy (OPA1): Genetic Diagnosis in 38 Spanish families".

C Ayuso, E Martin, C Villaverde, MJ Trujillo, M Martinez, A Giménez, P Amati-Bonneau.

"Genotyping Microarray for diagnosis in Spanish families associated with ABCA4 gene".

Aguirre-Lamban J., Riveiro-Alvarez R., Corton M., Villaverde-Montero C., Cantalapiedra D., Avila-Fernández A., María José Trujillo, Carmen Ayuso C..

V Congreso Hispano-Portugués y XXXVI Congreso Nacional de Nefrología Pediátrica. Guimaraes, Portugal, 24-26 Junio 2010.

"Síndrome de Bartter: nueva mutación para el gen CLCNKB en un niño español".

Granados Molina A, Ares Mateos G, Pelayo Baeza F. Del Rosal Rabes T, González-Valcárcel J. Trujillo MJ.

Global Congress of Maternal and Infant Health. Barcelona, España, 22-26 Septiembre 2010.

"Recurrencia en los hallazgos ecográficos de dos fetos portadores de un desequilibrio cromosómico producto de una inversión paterna".

M. Rodríguez de Alba, M. Ruiz-Ramos, J. Plaza, C. Hernández, L. Rodríguez Ramírez, C. Linares, C. Ramos, R. Cardero.

"Nuevos casos de diagnóstico prenatal no invasivo de enfermedades monogénicas".



C. Lozano, A. Bustamante-Aragonés, M. Martínez, M. J. Escámez, C. Vélez, M. Rodríguez de Alba; C. Ayuso, C. Ramos.  
Barcelona, España, 22-26 Septiembre 2010.

IV Reunión anual del CIBER de enfermedades raras. Madrid, 28 de Octubre de 2010

"Review of Spanish families presenting X-linked Retinal Dystrophies: Retinitis Pigmentosa vs. Congenital Stationary Night Blindness"  
Riveiro-Álvarez R., López-Martínez M.A., García-Hoyos M., Cortón M., Cantalapiedra D., Giménez A., Ávila-Fernández A., Tatu S., Trujillo-Tiebas M.J., Ayuso C.

"Identification of Novel Mutations in LCA5 Gene by Genome-Wide Homozygosity Mapping in Patients with Leber Congenital Amaurosis"  
M. Cortón, E. Vallespín, A. Ávila-Fernández, B. Almoguera, R. Riveiro-Álvarez, D. Cantalapiedra, J. Aguirre-Lambán, M. Á. López-Martínez, M. Brión, Á. Carracedo and C. Ayuso.

"Prevalence of EYS in Spain"  
Barragán, I; Pieras, J.I.; Gonzáles-del Pozo, M.; Santoyo, J.; Bernal, S; Ávila, A.; Jaijo, T. Baiget, M.; Carmen Ayuso; Millán, J.M.; Dopazo, J.; Borrego, S.; Antiñolo, G.

"Comprehensive screening of the USH2A gene in Usher syndrome type II and recessive retinitis pigmentosa"  
Aller E, García-García G, Fernández-Ávila A, Aparisi MJ, Jaijo T, Antiñolo G, Baiget M, Carmen Ayuso, Millán, JM.

"Haplotype analysis reveals a founder effect of the c.6527insC mutation in Spanish Recessive Dystrophic Epidermolysis Bullosa"  
Cuadrado-Corrales N, Sánchez-Jimeno C, García M, Escámez MJ, Illera N, Trujillo-Tiebas MJ, Ayuso C. and Del Río M.

"Unbalanced translocation t(1:5)(p31.3;q23.2 in a child with congenital malformations and a disorder of glycosylation (CDG) affecting ALG6 gene, and characterized by SNP and CGH arrays"

Martínez-Fernández, ML.; Sánchez-Izquierdo, D.; Bermejo, E.; Vega, AI.; Pérez, B.; Pérez-Cerdá, C.; Cortón, M.; Arriola G.; García, A.; Ugarte M.; Martínez-Frías, ML.

## CONFERENCIAS Y PARTICIPACIÓN EN MESAS REDONDAS Y SEMINARIOS

### Conferencias

XXIII Congreso Nacional AETEL. Oviedo, 21-22 Mayo 2010.

"Conferencia de clausura". F. Infantes Barbero.

VIII CIEDRET Internacional sobre enfermedades distróficas de la retina. Madrid, 21-22 Mayo 2010.

Organización, presentación y moderación "Las spin-off en España: del laboratorio al mercado".  
Dra. C. Ayuso.

Jornada sobre demografía, medicina y calidad de vida. Asociación de becarios Pedro Barrie de la Maza. A Toxa, Galicia, 3 Julio 2010.

"Cambio demográfico e investigación médica".  
Dra. C. Ayuso.

La Bioquímica en la Ciudad. Rectorado de la Universidad de Córdoba, 16 Septiembre 2010

Mesas Redondas "La Nueva Medicina Molecular y Personalizada". Jornada "Avances y aplicaciones de las Nuevas Terapias"

"Medicina postgenómica hoy: ¿mito o realidad?". Dra. C. Ayuso.

Global congress of maternal & infant Health. Barcelona, 22-26 Septiembre 2010.

"Non Invasive prenatal diagnosis". Dra. M. Rodríguez de Alba.

Semana de la Ciencia 2010. Sociedad Española de Bioquímica y Biología Molecular (SEBBM). Instituto Cervantes, Madrid, 16 de Noviembre de 2010

Conferencia "Genética Molecular y medicina personalizada". Dra. C. Ayuso

## PUBLICACIONES

### Artículos en revistas

AHI1 is required for photoreceptor outer segment development and is a modifier for retinal degeneration in nephronophthisis

C. M Louie, G. Caridi, V. S Lopes, F. Brancati, A. Kispert,

M. A Lancaster, A. Schlossman, E. A Otto, M. Leitges, H.J. Groene, I. Lopez, G. Venkata, E. Vallespin, R. Ayyagari, C. G Ayuso, A. I den Hollander, R. K Koenekoop, F. Hildebrandt, E. M. Valente, D. S Williams, J. G Gleeson.

Nat Genet. 2010 Feb;42(2):175-80. Epub 2010 Jan 17. PMID: 20081859

5-Year Impact Factor: 29.768 Q(2009): D1 (1:144)  
ISSN: 1061-4036

Novel human pathological mutations. Gene symbol: COL7A1. Disease: Epidermolysis bullosa dystrophica.

Cuadrado-Corrales N, García M, Escamez MJ, Sánchez-Jimeno C, Illera N, López-Martínez MA, Trujillo-Tiebas MJ, Ayuso C, Del Rio M.

Hum Genet. 2010 Jan;127(1):117. PMID: 20108393.

5-Year Impact Factor: 3.877 Q(2009): Q1 (24:144)  
ISSN: 0340-6717

Novel human pathological mutations. Gene symbol: LCA5. Disease: Leber Congenital Amaurosis (LCA).

Vallespin E, Avila-Fernández A, Almoguera B, Cantalapiedra D, García-Hoyos M, Riveiro-Alvarez R, Aguirre-Lamban J, Bustamante-Aragones A, Trujillo-Tiebas MJ, Ayuso C.

Hum Genet. 2010 Jan;127(1):118. PMID: 20108395.

5-Year Impact Factor: 3.877 Q(2009): Q1 (24:144)  
ISSN: 0340-6717

Novel human pathological mutations. Gene symbol: ABCA4. Disease: Stargardt disease.

Aguirre-Lamban J, Riveiro-Alvarez R, Cantalapiedra D, García-Hoyos M, Avila-Fernández A, Villaverde-Montero C, Trujillo-Tiebas MJ, Ayuso C.

Hum Genet. 2010 Jan;127(1):119. PMID: 20108396.

5-Year Impact Factor: 3.877 Q(2009): Q1 (24:144)  
ISSN: 0340-6717

Novel human pathological mutations. Gene symbol: COL7A1. Disease: Epidermolysis bullosa dystrophica.

García M, Escamez MJ, Cuadrado-Corrales N, Illera N, Sánchez-Jimeno C, Vélez C, Trujillo-Tiebas MJ, Ayuso C, Del Rio M.

Hum Genet. 2010 Jan;127(1):120-1. PMID: 20108398

5-Year Impact Factor: 3.877 Q(2009): Q1 (24:144)  
ISSN: 0340-6717

Novel human pathological mutations. Gene symbol: COL7A1. Disease: Epidermolysis bullosa dystrophica.

García M, Escamez MJ, Cuadrado-Corrales N, Sánchez-Jimeno C, Illera N, López-Martínez MA, Trujillo-Tiebas MJ, Ayuso C, Del Rio M.

Hum Genet. 2010 Jan;127(1):116-7. PMID: 20108428.

5-Year Impact Factor: 3.877 Q(2009): Q1 (24:144)  
ISSN: 0340-6717

Novel human pathological mutations. Gene symbol: CRB1. Disease: Leber Congenital Amaurosis (LCA).

Vallespin E, Avila-Fernández A, Velez-Monsalve C, Almoguera B, Martínez-García M, Gomez-Dominguez B, González-Roubaud C, Cantalapiedra D, Trujillo-Tiebas MJ, Ayuso C.

Hum Genet. 2010 Jan;127(1):119. PMID: 20108431.

5-Year Impact Factor: 3.877 Q(2009): Q1 (24:144)  
ISSN: 0340-6717

Novel human pathological mutations. Gene symbol: ABCA4. Disease: Stargardt disease.

Aguirre-Lamban J, Riveiro-Alvarez R, Cantalapiedra D, García-Hoyos M, Avila-Fernández A, Villaverde-Montero C, Trujillo-Tiebas MJ, Ayuso C.

Hum Genet. 2010 Jan;127(1):119. PMID: 20108432.

5-Year Impact Factor: 3.877 Q(2009): Q1 (24:144)  
ISSN: 0340-6717

Novel human pathological mutations. Gene symbol: COL7A1. Disease: Epidermolysis bullosa dystrophica.

Escamez MJ, Cuadrado-Corrales N, García M, Sánchez-Jimeno C, Illera N, López-Martínez MA, Trujillo-Tiebas MJ, Ayuso C, Del Rio M.

Hum Genet. 2010 Jan;127(1):121. PMID: 20108434.

5-Year Impact Factor: 3.877 Q(2009): Q1 (24:144) ISSN: 0340-6717

New mutations in BBS genes in small consanguineous families with Bardet-Biedl syndrome. Detection of candidate regions by homozygosity mapping

I. Pereiro, D. Valverde, T. Piñeiro-Gallego, M. Baiget, S. Borrego, C. Ayuso, C. Searby, and D. Nishimura

Mol Vis. 2010 Feb 1;16:137-43. PMID: 20142850.

5-Year Impact Factor: 2.607 Q(2009): Q1 (11:49) ISSN: 1090-0535

Next-generation sequencing of a 40-Mb linkage interval reveals TSPAN12 mutations in patients with autosomal dominant exudative vitreoretinopathy

K. Nikopoulos, C. Gilissen, A. Hoischen, C. E. van Nouhuys, F. Nienke Boonstra, E. A. W. Blokland, P. Arts, N. Wieskamp, T. M. Strom, C. Ayuso, Mauk A.D. Tilanus, S. Bouwhuis, A. Mukhopadhyay, H. Scheffer, L. H. Hoefsloot, J. A. Veltman, F. P.M. Cremers and R. W.J. Collin

Am J Hum Genet. 2010 Feb 12;86(2):240-7. PMID: 20159111

5-Year Impact Factor: 12.162 Q(2009): D1 (4:144) ISSN: 0002-9297

The first COL7A1 mutation survey in a large Spanish Dystrophic Epidermolysis Bullosa cohort: c.6527insC disclosed as an unusually recurrent mutation.

Escámez MJ, García M, Cuadrado-Corrales N, Llamas SG, Charlesworth A, De Luca N, Illera N, Sánchez-Jimeno C, Holguín A, Duarte B, Trujillo-Tiebas MJ, Vicario JL, Santiago JL, Hernández-Martín A, Torrelo A, Castiglia D, Ayuso C, Larcher F, Jorcano JL, Meana A, Meneguzzi G, Zambruno G, Del Rio M.

Br J Dermatol. 2010 Feb 22. [Epub ahead of print] PMID: 20184583

5-Year Impact Factor: 3.955 Q(2009): D1 (4:48) ISSN: 0007-0963

Microarray-based mutation analysis of 183 Spanish families with Usher Syndrome.

Jaijo T, Aller E, García-García G, Aparisi MJ, Bernal S, Avila-Fernández A, Barragán I, Baiget M, Ayuso C, Antiñolo G, Díaz-Llopis M, Külm M, Beneyto M, Nájera C, Millan JM.

Expert Rev Mol Diagn. 2010 Mar;10(2):197-205. Review. PMID: 19683999

Non-invasive prenatal diagnosis using ccfDNA in maternal blood: state of the art.

Bustamante-Aragones A, Gonzalez-Gonzalez C, De Alba MR, Aínsa E, Ramos C..

Invest Ophth Vis Sci. 2010 Mar;51(3):1311-7. Epub 2009 Aug 13. PMID: 20214538

5-Year Impact Factor: 3.807 Q(2009): Q1 (6:49) ISSN: 0146-0404

Overview of the mutation spectrum in familial exudative vitreoretinopathy and Norrie disease with identification of 21 novel variants in FZD4, LRP5, and NDP.

Nikopoulos K, Venselaar H, Collin RW, Riveiro-Alvarez R, Boonstra FN, Hooymans JM, Mukhopadhyay A, Shears D, van Bers M, de Wijs IJ, van Essen AJ, Sijmons RH, Tilanus MA, van Nouhuys CE, Ayuso C, Hoefsloot LH, Cremers FP.

Hum Mutat. 2010 Jun;31(6):656-66. PMID: 20340138

5-Year Impact Factor: 6.711 Q(2009): Q1 (16:144) ISSN: 1059-7794

Identification of a novel deletion in the OA1 gene: report of the first Spanish family with X-linked ocular albinism.

M. Martínez-García, R. Riveiro-Alvarez, C. Villaverde-Montero, D. Cantalapiedra, B. García-Sandoval, C. Ayuso & M. J. Trujillo-Tiebas.

Clin Experiment Ophthalmol. 2010 Jul;38 (5):489-95. PMID: 20649618

5-Year Impact Factor: 1.601 Q(2009): Q2 (23:49) ISSN: 1442-6404

Comparison of High-Resolution Melting Analysis with denaturing High-Performance Liquid Chromatography for Mutation Scanning in the ABCA4 gene.

Aguirre-Lamban J, Riveiro-Alvarez R, García-Hoyos M, Cantalapiedra D, Avila-Fernández A, Villaverde C, Trujillo-Tiebas MJ, Ramos C, Ayuso C.

Invest Ophth Vis Sci. 2010 May ;51(5) :2615-9. Epub 2009 Dec 3 PMID: 19959634

5-Year Impact Factor: 3.807 Q(2009): Q1 (6:49) ISSN: 0146-0404

Discovery and functional analysis of a retinitis pigmentosa gene, C2ORF71.

Nishimura DY, Baye LM, Perveen R, Searby CC, Avila-Fernández A, Pereiro I, Ayuso C, Valverde D, Bishop PN, Manson FD, Urquhart J, Stone EM, Slusarski DC, Black GC, Sheffield VC.

Am J Hum Genet. 2010 May 14;86(5):686-95. Epub 2010 Apr 15. PMID: 20398886

5-Year Impact Factor: 12.162 Q(2009) D1(4:144) ISSN: 0002-9297

The metabotropic glutamate receptor 1, GRM1: evaluation as a candidate gene for inherited forms of cerebellar ataxia

P. Rossi, C. Vaccari, A. Terracciano, L. Doria-Lamba, S. Facchinetti, M. Priolo, C. Ayuso, L. De Jorge, F.M. Santorelli, R. Ravazzolo, A. Puliti.

J Neurol. 2010 Apr;257(4):598-602. Epub Nov 19. PMID: 19924463

5-Year Impact Factor: 3.103 -Q(2009): Q2 (51:167) ISSN: 0340-5354

Retinitis pigmentosa and allied conditions today: a paradigm of translational research.

C. Ayuso, J. M Millan.

Genome Med. 2010 May 27;2(5):34. PMID: 20519033 [

Evaluación de estudios farmacogenéticos en investigación clínica: cuatro cuestiones, cuatro opiniones. Pharmacogenetic studies assessment in clinical research. Four issues, four opinions

L. Cabrera, F. Abad-Santos, C. Ayuso, R. Dal-Ré. Med Clin (Barc). 2010 Sep 4;135(7):326-9. Epub 2010 Jun 17 PMID: 20800163

5-Year Impact Factor: 1.163 Q(2009): Q3 (68:132) ISSN: 0025-7753

Recomendaciones de buenas prácticas para el diagnóstico genético de la Distrofia Miotónica. Recommendations of good practices for the genetic diagnosis of myotonic dystrophy.

García Planells J, Molano J, Trujillo MJ, Gallano P, Baiget M, Borrego S, Grau E, Millan JM, Marcos I, Fernández R, Gallego J, Ayuso C.

Med Clin (Barc). 2010 Sep 20;135(7):326-9. Epub 2010 Jun 17 PMID: 20863536

5-Year Impact Factor: 1.163 Q(2009): Q3 (68:132) ISSN: 0025-7753

A prevalent mutation with founder effect in Spanish Recessive Dystrophic Epidermolysis Bullosa families Cuadrado-Corrales N., Sanchez-Jimeno C., Garcia M., Escamez MJ., Hernandez-Martin A., Trujillo-Tiebas MJ., Ayuso C., Del Rio M.

BMC Medical Genetics 2010 Sep 29; 11:139, PMID: 20920254

5-Year Impact Factor: 3.807 Q(2009): Q1 (6:49) ISSN: 1471-2350

Síndrome de Holt-Oram: descripción de 7 casos.

M Martínez-García, Lorda-Sánchez I, García-Hoyos M, Ramos C, Ayuso C, Trujillo-Tiebas MJ.

Med Clin (Barc). 2010 Nov 13;135 (14): 653-657, PMID: 21070912

5-Year Impact Factor: 1.163 Q(2009): Q3 (68:132) ISSN: 0025-7753

Mutation spectrum of EYS in Spanish patients with autosomal recessive Retinitis Pigmentosa.

Barragán I., Borrego S., Pieras J.I., González del Pozo M., Santoyo J., Ayuso C., Baiget M., Millán J.M., Mena M., Abd El-Aziz M. M., Audo I. , Zeitz C., Dopazo J., Bhattacharya S. S. and Antiñolo G.

Hum Mutat. 2010 Nov;31(11):E1772-800 PMID: 21069908

5-Year Impact Factor: 6.711 Q(2009): Q1 (16:144) ISSN: 1059-7794

Identification of large rearrangements of the PCDH15 gene by combined MLPA and oligonucleotide CGH-array: large duplications are responsible for Usher syndrome.

Aller E, Jaijo T, García-García G, Aparisi MJ, Blesa D, Díaz-Llopis M, Ayuso C, Millan JM.

Invest Ophth Vis Sci. 2010 Nov;11(11):1619-25. PMID: 20538994

5-Year Impact Factor: 3.807 Q(2009): Q1 (6:49) ISSN: 0146-0404

Evaluating a newly developed pharmacogenetic array: screening in a Spanish population.

Almoguera B, Riveiro-Alvarez R, Gomez-Dominguez B, Lopez-Rodriguez R, Dorado P, Vaquero-Lorenzo C, Dal-R   R, Fernandez-Piqueras J, Llerena A, Abad-Santos F, Ayuso C.

Pharmacogenomics. 2010 Nov;51(11):5480-5. PMID: 21121779

5-Year Impact Factor: 3.597 Q(2009): Q (44:237)

Mutation analysis of 272 Spanish families affected by autosomal recessive retinitis pigmentosa using a genotyping microarray.

Avila-Fern  ndez A, Cantalapiedra D, Aller E, Vallesp  n E, Aguirre-Lamb  n J, Blanco-Kelly F, Corton M, Riveiro-  lvarez R, Allikmets R, Trujillo-Tiebas MJ, Mill  n JM, Cremers FP, Ayuso C

Mol Vis. 2010 Dec 3; 16:2550-8. PMID: 21151602.

5-Year Impact Factor: 2.607 Q(2009): Q1 (11:49)

Further associations between mutations and polymorphisms in the ABCA4 gene: clinical implication of allelic variants and their role as protector/risk factors

Aguirre-Lamban J., Gonz  lez-Aguilera JJ., Riveiro-Alvarez R., Cantalapiedra D., Avila-Fernandez A., Villaverde-Montero C., Corton M., Blanco-Kelly F., Garcia-Sandoval B., Ayuso C..

Invest Ophth Vis Sci. 2010

5-Year Impact Factor: 3.807 Q(2009): Q1 (6:49)

High Frequency of Submicroscopic Chromosomal Deletions in Patients with Idiopathic Congenital Eye Malformations

I. Balikova, T. de Ravel, C. Ayuso, B. Thienpont, I. Casteels, C. Villvaerde, K.Devriendt, J.-P. Fryns, J. R. Vermeesch.

Am J Ophthalmol. 2010

5-Year Impact Factor: 3.807 Q(2009): Q1 (6:49)

Mutation analysis around codon 838 of GUCY2D gene in Spanish families with cone or cone-rod Dystrophies and Macular Dystrophies.

Garcia-Hoyos M, Auz-Alexandre CL, Vallespin E, Cantalapiedra D, Riveiro-Alvarez R, Avila A, Aguirre J, Trujillo MJ, Garcia-Sandoval B, Ramos C, Ayuso C.

Mol Vis. 2010

5-Year Impact Factor: 2.607 Q(2009): Q1 (11:49)

ISSN: 1090-0535

### En libros

El estado de la cuesti  n. Aspectos cient  ficos y cl  nicos Detecci  n y estudio de anomal  as gen  ticas en adultos. Carmen Ayuso, Isabel Lorda, M   Jos   Trujillo.

En MEDICINA GEN  TICA DEL SIGLO CONSIDERACIONES CIENT  FICAS,   TICAS Y LEGALES (Fundaci  n Salud 2000). Coords: Javier S  nchez-Caro y Fernando Abell  n.

Editorial: Comares ISBN: 9788498365740

Aspectos historicos de la gen  tica y la motilidad ocular. Parte III El futuro. Eduardo Murube, Mario Esteban de Antonio, Juan Murube Carmen Ayuso.

<http://www.oftalmo.com/studium/studium2009/stud09-2/09b-11.htm>

Molecular Epidemiology of Usher Syndrome. Jos   M. Mill  n; Elena Aller, Teresa Jaijo, Fiona Blanco-Kelly, Marta Corton; Carmen Ayuso.

Cap  tulo 2 en USHER SYNDROME: PATHOGENESIS, DIAGNOSIS, AND THERAPY. Editor: Satpal Ahuja.

Editorial: NOVA Science Publishers (USA). ISBN 978-1-61209-227-0

Consulta Gen  tica y Diagn  stico Gen  tico Prenatal. Isabel Lorda-S  nchez, Carmen Ramos, Carmen Ayuso.

N  8 de PEDIATR  A INTEGRAL. Editorial: Ergon

---

**HONORES Y DISTINCIONES**

---

**Ayuso García, Carmen**

Acreditación profesional personal en Genética Humana (AEGH)

Acreditación ANECA como Profesora Titular

Acreditación ANECA como Ayudante doctor y Profesor Contratado doctor para Universidad pública y Contratado en Universidad Privada.

Representante del comité médico asesor de FARPE, CCMB Retina International.

Representante española en la Organisation for Economic Cooperation and Development (OECD) para evaluar la International Guidelines for Quality Assurance in Molecular Genetic Testing.

Experta externa de la The French National Research Agency (ANR) and the French Institute for Research on Rare Diseases (GIS-Institut des Maladies Rares).

Miembro del Comité Científico de: VISION, Archivos Españoles de Oftalmología, Progresos en Diagnóstico y Tratamiento Prenatal y Ophthalmic Genetics.

Referee para las revistas IOVS, EJHG, Molecular Vision, BMJ on MG

Miembro Comisión Técnica de Evaluación de Recursos Humanos. FIS

Miembro Comisión Técnica de Evaluación de Investigación Cooperativa Miembro Comisión de Selección para la financiación de Investigación Cooperativa.

Miembro de la Comisión Técnica de Evaluación del Instituto de Salud Carlos III (proyectos).

Coordinadora Adjunta del área de Medicina ANEP.

Comisión de Dirección del CIBER de Enfermedades raras.

Miembro de la Comisión Técnica para Elaboración de la convocatoria RETICS y CIBER del Instituto de Salud Carlos III (proyectos).

Representante española de la AEGH en el organismo europeo EMQN

Miembro de la Comisión y Subdirectora de Investigación de la Fundación Jiménez Díaz.

Miembro de la Comisión de Ética y Ensayos Clínicos (CEIC) de la Fundación Jiménez Díaz.

Miembro del Consejo Asesor de la Cátedra de Bioética y Biojurídica de la UNESCO.

Miembro del Comité de Bioética (CBBA) del Instituto de Salud Carlos III.

Miembro del Comité de Bioética de España.

Directora del 5º Congreso Internacional de Medicina Personalizada. Madrid, Fundación Jiménez Díaz, 11 Febrero 2010

Miembro del Comité Científico del Symposium "Cáncer y envejecimiento: control proteolítico". XLII Lección Conmemorativa Fundación Conchita Rábago de Jiménez Díaz. Madrid, 18 mayo 2010.

Presidenta del Comité organizador VII Congreso Internacional sobre enfermedades distróficas de la retina. CIEDRET Madrid, Mayo 2010.

Co-organizadora del I Curso de actualización en investigación sobre enfermedades raras: Distrofias de Retina. Fundación Jiménez Díaz, Madrid, 13 y 14 de Octubre de 2010.

Co-Directora de la cátedra de patrocinio "Medicina Genómica" CAPIO-UAM.

Directora científica del Instituto de Investigación Sanitaria Fundación Jiménez Díaz.

Profesora honoraria de los Departamentos de Ginecología y de Pediatría (UAM).

Revisora de revistas médicas y científicas: PlosOne, Molecular Vision, European Journal of Human Genetics, Clinical Genetics, Journal of Medical Genetics, Journal of Ophthalmology, Pharmacogenetics, Investigative Ophthalmology and Visual Science, Human Mutation, HumMolGenet, Archivos Españoles de oftalmología, y Medicina Clínica.

### Ramos Corrales, Carmen

Acreditación profesional personal en Genética Humana (AEGH).

Presidenta del Comité de Acreditación de Laboratorios de Diagnóstico Prenatal en España.

Forum member de EUROAGENTEST. Cytogenetics.

Miembro de la Ibero-American Society of Human Genetics of North America.

Miembro asesor de la Cytogenetics European Quality Assessment (CEQA)

Miembro de la European Society of Human Genetics (ESHG).

Miembro de la European Cytogenetics Association (ECA).

Coordinadora del control de Calidad para laboratorios de citogenética de la Asociación española de Diagnóstico Prenatal (AEDP).

Miembro de la International Society for Prenatal Diagnosis (ISPD).

Miembro de la Asociación Española de Genética Humana (AEGH).

Miembro de la Asociación Española de Diagnóstico Prenatal (AEDM).

Miembro del comité editorial de "Progresos en Diagnóstico Prenatal".

Profesora honoraria del Departamento de Ginecología (UAM).

### Lorda Sanchez, Isabel

Acreditación profesional personal en Genética Humana (AEGH)

Miembro de la Asociación Española de Genética Humana (AEGH).

Miembro de European Cytogenetics Association (ECA)

Referee para la revista Journal of Medical Genetics

Colaborador Clínico-Docente Vicerrectorado de Ciencias de la Salud. UAM

Coordinadora Hospitalaria de Cáncer Familiar de la Fundación Jiménez Díaz.

Profesora honoraria del Departamento de Ginecología (UAM).

### Trujillo Tiebas, M<sup>a</sup> José

Acreditación profesional personal en Genética Humana (AEGH)

Miembro de la Asociación Española de Genética Humana

Miembro de la Asociación Española de Biólogos Analistas Clínicos

Profesora honoraria del Departamento de Ginecología (UAM).

### Rodríguez de Alba, Marta

Acreditación profesional personal en Genética Humana (AEGH)

Miembro del Comité de Acreditación de Laboratorios de Diagnóstico Prenatal en España

Miembro de la Asociación Española de Genética Humana (AEGH).

Miembro de la Asociación Española de Diagnóstico Prenatal (AEDP)

Miembro de la European Cytogenetics Association (ECA)

Miembro asesor de la Cytogenetics European Quality Assessment (CEQA)

Miembro de la Junta Directiva para el control de calidad europeo de citogenética (CEQA)

Miembro evaluador del control de calidad para laboratorios de citogenética de la Asociación Española de Diagnóstico Prenatal (AEDP)

Forum member de EUROAGENTEST. Cytogenetics.

Profesora honoraria de Ginecología (UAM).

Referee para las revistas European Journal of Pediatrics, Haematologica y Prenatal Diagnosis.

Miembro Experto del comité científico de Orphanet España.

Co-moderadora de grupos de trabajo de Diagnóstico Citogenético en los congresos de la European Society of Human Genetics (ESHG)

**Infantes Barbero, Fernando**

Miembro del Comité Científico del XX Congreso Nacional de la Asociación Española de Técnicos de Laboratorio (AETEL)

Miembro de la International Federation of Biomedical Laboratory Science.

Miembro de la Asociación Española de Diagnóstico Prenatal (AEDP).

Miembro de la European Association for Professions in Biomedical Science.

Secretario del Comité de Acreditación de Laboratorios de Diagnóstico Prenatal en España.

Miembro del Comité Científico del XXII Congreso Nacional de AETEL, Oviedo 2010.

Miembro del Comité Científico de la revista "Nuevo Laboratorio".



## PERSONAL

### MEDICO JEFE DE SERVICIO

LLAMAS SILLERO, MARIA PILAR

### MEDICO JEFE ASOCIADO

Paniagua García-Calderón, Carmen (hasta octubre 2010)

### MEDICOS ADJUNTOS

PRIETO PAREJO, ELENA ROSA M  
SOTO DE OZAETA, CARLOS  
LOPEZ LORENZO, JOSE LUIS  
VIZCARRA RABADAN, M ESPERANZA  
ASKARI ASKARI, ELHAM  
MATA SERNA, RAQUEL  
SANCHEZ FERNANDEZ, MARIA DE LA  
PEREZ SAENZ, MARIA ANGELES  
BLAS LOPEZ, CARLOS (desde febrero 2010)  
VIDAL LASO, ROSA (desde octubre 2010)  
SERRANO DEL CASTILLO, CRISTINA  
SUBIRÁ PÉREZ, DOLORES (hasta enero de 2010)

### CONSULTOR

OUTEIRIÑO HERNANZ JULIO

### MEDICOS RESIDENTES

ANGULO DAVILA, DALLY FIORELLA  
ARQUERO PORTERO, TERESA  
ENE, GABRIELA SIMONA  
GORCEA, CLAUDIA MONICA  
MIRANDA CASTILLO, ANNA CAROLIN

### BECARIOS

MORENO RODRIGUEZ, VANESA (BECA FUNDACIÓN  
ESPAÑOLA HEMATOLOGÍA Y HEMOTERAPIA)  
GARCÍA RASO, ARANZAZU (BECA CONCHITA RÁBAGO)

### SERVICIO DE TRANSFUSIÓN Y UNIDAD DE LABORATORIO DE TRASPLANTE HEMOPOYÉTICO

### SUPERVISOR DE ENFERMERÍA

EMILIO GONZÁLEZ GONZÁLEZ

### D.U.E.

RODRIGUEZ MIÑÓN CIFUENTES, PALOMA (hasta  
Octubre 2010)  
PRIETO RUANO, ANTONIA  
IGLESIAS QUINTANA, RAQUEL  
SUELA ARROJO, MARIA NATIVIDA  
ELEZ MARTINEZ, CRISTINA

MORALES ALVAREZ, SOLEDAD  
DIAZ SANCHEZ, MARIA MAR  
SANCHEZ DONAIRE, ALBERTO (desde Octubre 2010)

### TÉCNICOS DE LABORATORIO

GARCÍA LIÉBANA, VICENTE  
SÁNCHEZ DE MATÍAS, MILAGROS  
LÓPEZ RAMOS, M<sup>º</sup> CRUZ  
ORTÉS IBARES, MARCOS A.  
GARCIA LOPEZ, ESTHER

### AUXILIARES DE ENFERMERÍA

RODRIGO GÓMEZ, ASCENSIÓN  
RODRÍGUEZ GONZALEZ, MANUELA

### OFICIAL ADMINISTRATIVO

FERNANDEZ REY, MARIA PILAR

### UNIDAD 36

### UNIDAD HOSPITALIZACIÓN ONCO-HEMATOLOGÍA

### SUPERVISORA DE ENFERMERÍA

SÁNCHEZ GUERRA, M DEL CARMEN

### D.U.E.

MAROTO ABELLÁN, CRISTINA  
ROMERO GARCIA, IRENE  
ZORITA IBARES, MARGARITA  
BUENO IGUALADOR, PILAR  
PORRAS GARCÍA, TERESA  
DÍAZ-ROMERAL BAUTISTA, CARMEN  
REVIEJO BUENO, VICTORIA  
CHAURE SORHOUE, ESTHER  
DONOSO MUÑOZ-TORRERO, ISABEL  
NAVARRO MARTÍN, M<sup>º</sup> CRUZ  
GARCÍA DUEÑAS, ENRIQUE  
GARCIA SANCHEZ ORO, MONICA  
PATRICIA ROJO ALBORECA  
AMAYA FERNÁNDEZ DEL OLMO  
OLAYA PIQUERAS MARTÍNEZ  
GEMMA VENTURA GARCÍA  
CRISTINA LÓPEZ PALOMO  
RAQUEL ORGAZ BLAZQUEZ  
M<sup>º</sup> LUISA FERNÁNDEZ GUTIERREZ  
CRISTINA ABAD ARRANZ  
JESUS IGNACIO MERLO LUIS  
ANA BELEN MARTÍN PAREDES (Junio 2009)  
ALICIA GONZALEZ CARBONERAS (Noviembre 2009)  
GLORIA ORTIZ MILUY (JUNIO 2010)

#### AUXILIARES DE ENFERMERÍA

DIEGO PALOMAR, ANA M<sup>a</sup>  
SEGADE NEGRO, DORA  
VEGA GALLEGO, CARMEN  
AMAYA GRAS MARTINEZ  
YOLANDA LUCAS BLANCO  
ROSARIO SAN MACARIO TORRIJOS  
TERESA ZAFRA DÍAZ  
JOSÉ ANTONIO MORENO GARRIDO  
PURIFICACIÓN MARTÍN GUTIERREZ  
RICARDO JIMÉNEZ HERVÁS  
MIGUEL ÁNGEL HIPÓLITO HINOJOSA  
GUADALUPE SANCHEZ GONZÁLEZ  
CRISTINA NUÑEZ-GARCÍA CHAICHIO  
PILAR RIVAS RIVAS  
SILVIA DELGADO FERNÁNDEZ  
M CRUZ CUERVAS CARRERO

#### CENTRO DE ESPECIALIDADES DE PONTONES

##### D.U.E

RODRIGUEZ PEÑARANDA, M<sup>a</sup> AUXILIADORA  
CECILIA SEBASTIÁN, ANA

#### AUXILIARES DE ENFERMERÍA

DURO ARÉVALO, ANGELES

#### POLICLÍNICA

##### ADMINISTRATIVOS

HERNÁNDEZ, M<sup>a</sup> CARMEN (HASTA JULIO 2010)  
PELÁEZ, PILAR (DESDE JULIO 2010)

#### LABORATORIO DE HEMATOLOGÍA

##### TÉCNICOS DE LABORATORIO

SERRANO PASCUAL, ISABEL  
HERAS RIBOTA, ROSA DE LAS (HASTA ENERO 2010)  
BARCHÍN MORENO, M<sup>a</sup> JOSÉ  
MÍNGUEZ MÍNGUEZ, DOLORES  
CAMPOS RAMÍREZ, M<sup>a</sup> LUZ  
CASTAÑÓN MORALES, SUSANA  
GONZALO HERNÁNDEZ, RAQUEL  
CASADO VAZQUEZ, MARGARITA  
PLAZA, REYES DE LA  
GONZÁLEZ CEDILLO, SARA  
BAREA, VANESA (hasta junio 2010)  
SÁNCHEZ MARTÍN, JAVIER (desde octubre 2010)

#### LABOR ASISTENCIAL

##### HOSPITALIZACIÓN

|                |       |
|----------------|-------|
| Altas          | 330   |
| Estancia media | 9,57  |
| Hospital Día   | 1.969 |

##### CONSULTAS EXTERNAS

|                 |               |
|-----------------|---------------|
| Primera visita  | 2.296         |
| Sucesiva        | 39.608        |
| Alta resolución | 72            |
| <b>TOTAL</b>    | <b>41.976</b> |
| Ratio s/p       | 16,73         |

##### ESTUDIOS HEMATOLÓGICOS

|                         |     |
|-------------------------|-----|
| Estudios de médula ósea | 445 |
| Aspirados               | 230 |
| Biopsias-Aspirados      | 215 |

##### BIOLOGÍA MOLECULAR HEMATOLÓGICA

|                     |      |
|---------------------|------|
| Extracciones de DNA | 1339 |
| Extracciones de RNA | 211  |

##### Estudios realizados sobre DNA (PCR y PCR cuantitativa a tiempo real)

|                                     |     |
|-------------------------------------|-----|
| Factor V Leiden                     | 953 |
| Mutaciones 20210A de la protrombina | 866 |
| Mutación C677T de la MTHFR          | 909 |
| Reordenamiento TcR Gamma            | 33  |
| Reordenamiento IgH                  | 10  |
| BCL2                                | 20  |
| BCL1                                | 13  |
| FLT3                                | 4   |
| Mutación V617F del gen JAK2         | 206 |

##### Estudios realizados sobre RNA (RT-PCR y RT-PCR cuantitativa a tiempo real)

|                                      |     |
|--------------------------------------|-----|
| BCR ABL t (9; 22) p210               | 183 |
| Reordenamiento BCR ABL t (9;22) p190 | 9   |
| Reordenamiento PML/RARa t(15;17)     | 5   |
| Otros:                               | 10  |

### CITOGÉNICA HEMATOLÓGICA

|                    |     |
|--------------------|-----|
| Muestras           | 352 |
| Médula ósea        | 300 |
| Sangre periférica  | 52  |
| Cultivos celulares | 520 |
| Cariotipo en MO    | 256 |
| Cariotipo en SP    | 4   |
| Estudios de FISH   | 424 |

### CITOMETRIA DE FLUJO

LABOR ASISTENCIAL procedente de centros dependientes de la Fundación Jiménez Díaz. Incluye el H. Gómez Ulla y la Fundación Hospital Alcorcón.

|                                     |        |
|-------------------------------------|--------|
| Inmunofenotipo en médula ósea       | 666    |
| Inmunofenotipo en sangre periférica | 893    |
| Líquidos cefalorraquídeos           | 116    |
| Lavados broncoalveolares            | 109    |
| Muestras de otros territorios       | 44     |
| Determinaciones en plaquetas        | 13     |
| Determinaciones de células CD34     | 71     |
| HLA-B27                             | 815    |
| TOTAL DE ESTUDIOS                   | 2.727. |

### SERVICIO DE TRANSFUSIÓN Y UNIDAD DE LABORATORIO DE TRASPLANTE HEMOPOYÉTICO

#### Promoción a la Donación

|                                     |       |
|-------------------------------------|-------|
| Correspondencia bienvenida donantes | 2.704 |
| Correspondencia recuerdo donación   | 5.771 |

#### Donación

|                            |       |
|----------------------------|-------|
| Reconocimientos a donantes | 6.616 |
| Extracción nº. unidades    | 5.771 |
| Nº donantes habituales     | 2.658 |
| Nº donaciones              | 3.067 |

#### Autodonación

|                                |    |
|--------------------------------|----|
| Estudio pacientes autodonación | 11 |
| Autodonaciones extraídas       | 27 |

#### Laboratorio donantes

|  |        |
|--|--------|
| Grupo Hemático a bolsas de concentrados de hematíes recibidas de otros centros | 10.425 |
|--|--------|

#### Unidades recibidas de Centros de Transfusión Comunitarios

|  |        |
|--|--------|
| Concentrado de Hematíes filtrados                | 10.425 |
| Plasma Fresco Congelado Inactivado/Cuarentenado: | 1.080  |
| Pooles de Plaquetas filtradas                    | 867    |

#### Unidades no transfundidas por anomalías

|                                   |    |
|-----------------------------------|----|
| Concentrado de Hematíes filtrados | 38 |
| Plasma Fresco Congelado           | 41 |
| Pooles de Plaquetas filtradas     | 4  |

#### Unidades caducadas

|                                   |     |
|-----------------------------------|-----|
| Concentrado de Hematíes filtrados | 5   |
| Plasma Fresco Congelado           | 7   |
| Pooles de Plaquetas filtradas     | 124 |

### LABORATORIO INMUNOHEMATOLOGÍA

|   |         |
|---|---------|
| Grupos Hemáticos de pacientes               | 24.183  |
| Grupos Séricos de pacientes                 | 10.578  |
| Anticuerpos Irregulares                     | 18.751  |
| Grupo Rh                                    | 21.526  |
| Pruebas Cruzadas                            | 12.790  |
| Estudios Materno-Fetales                    | 2.125   |
| Fenotipos Rh                                | 479     |
| Otros Fenotipos eritrocitarios              | 686     |
| P. directa AGH (coombs directo)             | 592     |
| Identificación Anticuerpos Irregulares      | 346     |
| Título anticuerpos                          | 158     |
| Eluidos / Absorbidos                        | 30 / 19 |
| Estudio de Incompat. ABO (post-parto)       | 28      |
| Estudio de Reacciones Transfusionales       | 8       |
| Seguimientos madres Rh negativas post-parto | 70      |

### TRANSFUSIONES

|   |        |
|---|--------|
| Pacientes transfundidos (totales)                 | 2.509  |
| Pacientes nuevos                                  | 1.960  |
| Pacientes habituales                              | 549    |
| Unidades transfundidas                            |        |
| Hematíes filtrados totales                        | 10.157 |
| Hematíes filtrados irradiados                     | 171    |
| Plasma Fresco Congelado Inactivado / Cuarentenado | 1.122  |
| Plaquetas filtradas Pool (4/5 unidades) totales   | 567    |
| Plaquetas Pool filtradas irradiadas               | 143    |
| Autotransfusiones                                 | 27     |

### OTROS PROCEDIMIENTOS TERAPÉUTICOS

|                              |     |
|------------------------------|-----|
| Plaquetoféresis Terapéuticas | 0   |
| Leucoféresis Terapéuticas    | 0   |
| Plasmaféresis Terapéuticas   | 12  |
| Sangrías Terapéuticas        | 492 |

## HEMATOLOGÍA Y HEMOTERAPIA

### TRASPLANTE DE CÉLULAS PROGENITORAS HEMATOPOYÉTICAS (CPH)

|  |    |
|--|----|
| Citaféresis de Progenitores Hematopoyéticos de sangre periférica (CPH) para Trasplante (total) | 27 |
| Para Autotrasplantes   | 26 |
| Para Alotrasplantes (IDL)  | 0  |

|   |    |
|---|----|
| Para Alotrasplantes no Emparentados (REDMO) (citaféresis) | 1  |
| Criopreservación de CPH para Trasplante                   | 26 |
| Trasplantes de CPH (total)                                | 12 |
| Autotrasplantes   | 12 |
| Alotrasplantes  | 0  |

### LABOR DOCENTE PROGRAMADA (en la Fundación Jiménez Díaz o en la Facultad de Medicina de la Universidad Autónoma de Madrid)

#### PREGRADUADOS

5º Curso de la Facultad de Medicina de la U.A.M.  
Lecciones teóricas  
Seminarios  
Clases prácticas 2 h/día

#### POSTGRADUADOS

Formación programada de Residentes y Becarios  
Sesión citológica mensual  
Sesión clínica semanal  
Sesión monográfica quincenal  
Sesión bibliográfica mensual

### INVESTIGACIÓN BIOMÉDICA (trabajos en curso)

C.Paniagua G<sup>a</sup>-Calderón. Estudio de la expresión y localización celular de la Quinasa Vinculada a Integrinas (ILK) en la fisiología plaquetaria". Investigador Colaborador del Proyecto FIS: exp: PI 070791 "

Estudio multicéntrico aleatorizado fase IV para comparar Glivec en monoterapia frente a Glivec asociado a Interferón a dosis bajas en el tratamiento de la Leucemia Mieloide Crónica en fase crónica de nuevo diagnóstico (Ensayo clínico: LMC/PETHEMA).

Estudio prospectivo no aleatorizado, multicéntrico para valorar la eficacia de la duración de respuesta y toxicidad de rituximab como tratamiento de primera línea en combinación con fludarabina y ciclofosfamida, y como tratamiento de mantenimiento en pacientes diagnosticados de linfoma no Hodgkin folicular (Ensayo clínico: LNHF-03).

Estudio de seguridad postcomercialización, observacional y no-intervencionista de sujetos tratados con lenalinomida, CC-5013-PASS-

001. Celgene Internacional Sarl. PAREXEL Número: 90264.

ESTUDIO DEL PERFIL DE CITOCINAS SOLUBLES EN PACIENTES DIAGNOSTICADOS DE UN SINDROME MIELODISPLASICO. Celgene. 4383/001

"Estudio Fase III, abierto, aleatorizado de ofatumumab añadido a fludarabina-ciclofosfamida frente a la combinación fludarabina-ciclofosfamida en sujetos con leucemia linfocítica crónica recidivada". Glaxo. 07-09

ESTUDIO DEL PERFIL DE EXPRESIÓN GÉNICA, COMO UN BIOMARCADOR INNOVADOR EN EL CÁNCER, DE AYUDA EN EL PRONÓSTICO Y EN LA SELECCIÓN DEL TRATAMIENTO DE LA LEUCEMIA LINFOCÍTICA CRÓNICA. GENDIAG.EXE, S.L.3996/002

"Estudio de Carcinomatosis Leptomeningea de Tumores de Origen Epitelial por Citometría de Flujo". Clasificación de la AEMPS como estudio epidemiológico. Cátedra de patrocinio

UAM - Mundipharma Pharmaceuticals. Dra. Cristina Serrano/Dra. Subirá.

Estudio ENES. Novartis. Dr. López Lorenzo/Dr. Carlos Blas.

## PROYECCIÓN CIENTÍFICA

### CONFERENCIAS Y PARTICIPACIÓN EN MESAS REDONDAS Y SEMINARIOS

V Congreso de la Asociación Madrileña de Hematología y Hemoterapia. Abril 2010. Madrid "Trombosis y embarazo". Dra Raquel Mata y Dra. Pilar Llamas

Caso clínico-Citológico en el Simposio Casos citológicos dirigido por el Dr Villarrubia. Dr. Carlos Soto

IV Curso de Formación Continuada. Puesta al día en tratamiento antitrombótico. De la evidencia a la práctica clínica. Abril 2010. Seva. Barcelona Dra. Pilar Llamas

Programa de retorno a la actividad asistencial curso de actualización y reciclaje. Colegio de médicos de Madrid. Octubre 2010 Tema: Patología hematológica. Dra. Pilar Llamas Sillero

### Cursos de doctorado

Programa de Doctorado Análisis Digital de Imágenes en Fisiología. Curso 2009-10. "Análisis de imágenes en Citogenética convencional y molecular".

Facultad de Medicina y Odontología. Universidad de Valencia. Valencia, Febrero, 2010. E. Vizcarra.

Curso de TEL sobre hemostasia y coagulación. Coordinadora Dra. Pilar Llamas. Fundación Madrileña de hematología y Hemoterapia

Lugar: FJD septiembre- octubre 2010.

Clases teóricas:

Preanalítica: Dra. Raquel Mata

Hemostasia primaria: Dra. Pilar Llamas

Trombofilia: Dra. Pilar Llamas

Casos clínicos: Dra. Elham Askari

Curso de TEL sobre Banco de Sangre. Fundación Madrileña de hematología y Hemoterapia

Lugar: H. Gregorio Marañón. Julio 2010.

DETERMINACION DEL GRUPO ABO.DETERMINACIÓN DEL GRUPO ABO HEMÁTICO. DETERMINACIÓN DEL GRUPO SÉRICO. DISCREPANCIAS ENTRE LAS PRUEBAS GLOBULARES Y SÉRICAS. Curso sobre Técnicas Básicas para TEL en Hematología (2ª Edición).Módulo I (Banco de Sangre y Hemoterapia). Madrid, 14-29 de Junio de 2010

DETERMINACION DEL SISTEMA RH.Du. INTERPRETACIÓN DE RESULTADOS. Curso sobre Técnicas Básicas para TEL en Hematología (2ª Edición).Módulo I (Banco de Sangre y Hemoterapia). Madrid, 14-29 de Junio de 2010-5ª Reunión Internacional sobre Investigación Traslacional y Medicina Individualizada (Simposio VI: "Oncohematología: linfomas y leucemias"). Fundación Jiménez Díaz. Instituto de Investigación Sanitaria-FJD.Madrid, 11 de Febrero de 2010 (0.4 créditos)

Curso de TEL sobre Hematimetría. Fundación Madrileña de hematología y Hemoterapia Lugar: H. La Paz. Marzo 2010.

Clases teóricas: Citología de los Síndromes Mielodisplásicos. Dr. Carlos Soto

ACTUALIZACIÓN SOBRE ANEMIA FERROPÉNICA PARA MÉDICOS DE ATENCIÓN PRIMARIA. Centro de Salud Lucero. Madrid, 11 de Mayo de 2010

Jornadas Hematología Capiro sobre Mieloma Múltiple

Coordinadora: Dra- Elena prieto

Ponentes: Dr. Carlos Soto, Dr. José Luis López Lorenzo, Dra. Mª Angeles Pérez Saenz, Dra-Cristina Serrano.

## POENCIAS Y COMUNICACIONES A CONGRESOS Y OTRAS REUNIONES CIENTÍFICAS.

### Comunicaciones a congresos internacionales

10TH EUROCONFERENCE ON CLINICAL CELL ANALYSIS (22-25 SEPTEMBER 2010)

C. Serrano, S. Castañón, R. Gonzalo, J. Illán, J. Bruna, M. Domine, FR. García Arroyo, I. Gil-Bazo, JM. Cervera Grau, J. Perez Altozano, M. Guirado, R. Mata, P. Llamas, D. Subirá, "Expression of EpCAM molecule and DNA ploidy in breast leptomeningeal carcinomatosis

D. Subirá, C. Serrano, J. Illán, S. Castañón, R. Gonzalo, J. Pardo, M. Martinez, N. Martinez, C. Mendez, M. Navarro, M. Domine, I. Gil-Bazo, P. Perez-Segura, M. Gil, J. Bruna. 2010 Flow cytometry immunophenotyping design for diagnosing leptomeningeal carcinomatosis"

J. Illán, C. Serrano, MA Escudero, S. Castañón, AI Gutierrez, A. Contreras, E. Romo, D. Subirá. "Flow cytometry detection of epithelial cells in bronchoalveolar lavage".

7TH INTERNATIONAL CONGRESS ON AUTOIMMUNITY. LJUBLJANA, SLOVENIA, 5-9 May, 2010.

Martinez MJ., C. Serrano., MJ. Rodríguez R., Tramón P., P. Palomino "A comparison between two enzyme-linked immunosorbent assays and indirect immunofluorescence test for ANA determination"

### Nacionales

XLXII Reunión Nacional de la Asociación Española de Hematología y Hemoterapia y XXV Congreso Nacional de la Sociedad Española de Hemostasia. Las Palmas. Octubre, 2010

G.S. Ene, C. Miranda, I. Mahillo, R. Mata, C. Soto, S. Sánchez, J. Outeiriño, P. Llamas. Análisis crítico de la petición de Dímero D para la exclusión de

EteV en Pacientes Ambulantes. LII Reunión Nacional de la SEHH, XXVI Congreso Nacional de la SETH. Las Palmas de Gran Canaria. Haematologica. Volumen 95. Extraordinario N° 2. Octubre 2010.

G.S. Ene, C. Gorcea, C. Miranda, R. Mata, S. Sánchez, E. Askari, M.A. Pérez, E. Prieto, C. Soto, J.L. López Lorenzo, C. Paniagua, J. Outeiriño, P. Llamas. Análisis del Dímero D tras la suspensión del tratamiento anticoagulante en pacientes con EteV: relación con la recurrencia trombótica. LII Reunión Nacional de la SEHH, XXVI Congreso Nacional de la SETH. Las Palmas de Gran Canaria. Haematologica. Volumen 95. Extraordinario N° 2. Octubre 2010.

A. García-Raso, V. Moreno, C. Miranda, S. Sánchez, R. Mata, E. Askari, E. Prieto, M.A. Pérez, I. Mahillo, P. Llamas. Estudio de los genotipos Apo E E IL-6 -174 G/C y su relación con niveles de colesterol total y triglicéridos en pacientes con trombosis venosa profunda. LII Reunión Nacional de la SEHH, XXVI Congreso Nacional de la SETH. Las Palmas de Gran Canaria. Haematologica. Volumen 95. Extraordinario N° 2. Octubre 2010.

A. García-Raso, V. Moreno, C. Miranda, C. Gorcea, G. Ene, R. Mata, I. Mahillo, P. Llamas. Polimorfismos protrombóticos y proinflamatorios en pacientes con historia de abortos espontáneos o de repetición. LII Reunión Nacional de la SEHH, XXVI Congreso Nacional de la SETH. Las Palmas de Gran Canaria. Haematologica. Volumen 95. Extraordinario N° 2. Octubre 2010.

I. Martínez-Martínez, P. Llamas, A. Miñano, ME. de la Morena Barrio, A. I. Antón, J. Navarro-Fernández, N. Bohdán, J. Padilla, J.L. López Lorenzo, V. Vicente, J. Corral. Primera heterocigosis compuesta en el gen SERPINC1 en una familia con deficiencia de antitrombina. Implicaciones bioquímicas, conformacionales y clínicas. LII Reunión Nacional de la SEHH, XXVI Congreso Nacional de la SETH. Las Palmas de Gran Canaria. Haematologica. Volumen 95. Extraordinario N° 2. Octubre 2010. Haematologica.

P. Llamas, E. Askari, S. Sanchez, R. Mata, E. Prieto, M.A. Sánchez, J. Outeiriño. Tratamiento con antivitaminas K en pacientes con fibrilación auricular: ¿cuánto cuesta proveerlo?. LII Reunión Nacional de la SEHH, XXVI Congreso Nacional de la SETH. Las Palmas de Gran Canaria. Haematologica. Volumen 95. Extraordinario N° 2. Octubre 2010.

C. Miranda, R. Mata, E. Askari, O. Martinez, M. Alvaro, S. Sánchez, I. Mahillo, E. Prieto, M.A. Pérez, J.L. López Lorenzo, C. Soto, C. Blas, E. Viscarra, P. Llamas. Trombofilia y Embarazo: Utilidad de las Heparinas de bajo peso molecular en la prevención de la ETEV y en las complicaciones obstétricas. LII Reunión Nacional de la SEHH, XXVI Congreso Nacional de la SETH. Las Palmas de Gran Canaria. Haematologica. Volumen 95. Extraordinario N° 2. Octubre 2010.

E.G. Arias Delgado, N. Butta, T. Fontela, D. Fernández, V.P. Moreno, P. Llamas, C. Paniagua, M. S. Ayuso. Papel de la quinasa vinculada a integrinas en la fisiología plaquetaria. LII Reunión Nacional de la SEHH, XXVI Congreso Nacional de la SETH. Las Palmas de Gran Canaria. Haematologica. Volumen 95. Extraordinario N° 2. Octubre 2010.

E. Prieto, E. Fontoira, J. L. López Lorenzo, C. Soto, E. Vizcarra, R. Mata, M.A. Pérez, S. Sánchez, C. Miranda, C. Gorcea, P. Llamas. Aportación de la Resonancia magnética de cuerpo entero y correlación con los hallazgos en la serie ósea en pacientes con Mieloma Múltiple, resultados de los 10 últimos casos diagnosticados en nuestro centro. LII Reunión Nacional de la SEHH, XXVI Congreso Nacional de la SETH. Las Palmas de Gran Canaria. Haematologica. Volumen 95. Extraordinario N° 2. Octubre 2010.

M. A. Pérez, C. Santonja, S. Sánchez, I. Tapias, M. Rodríguez, E. Prieto, P. Llamas. Enfermedad esclerosante asociada a Ig G4 con afectación inicial ganglionar. A propósito de un caso. LII Reunión Nacional de la SEHH, XXVI Congreso Nacional de la SETH. Las Palmas de Gran Canaria. Haematologica. Volumen 95. Extraordinario N° 2. Octubre 2010.

V. Moreno, A. García-Raso, M.J. García-Bueno, C. Sánchez, A. García, S. Sánchez, M. A. Rodríguez, I. Mahillo, P. Llamas. Estudio de un posible perfil genético proinflamatorio asociado a ECV1. LII Reunión Nacional de la SEHH, XXVI Congreso Nacional de la SETH. Las Palmas de Gran Canaria. Haematologica. Volumen 95. Extraordinario N° 2. Octubre 2010.

V. Moreno, A. García-Raso, M.J. García Bueno, C. Sánchez, A. García, S. Sánchez, I. Mahillo, P. Llamas. Mutación -174 G/C en el gen de la IL-6 ¿posible aproximación al perfil genético en ECV1?. LII Reunión Nacional de la SEHH, XXVI Congreso Nacional de la SETH. Las Palmas de Gran Canaria. Haematologica. Volumen 95. Extraordinario N° 2. Octubre 2010.

V. Moreno, A. García-Raso, M.J. García Bueno, C. Sánchez, A. García, S. Sánchez, I. Mahillo, P. Llamas. V. Moreno, A. García-Raso, M.J. García Bueno, C. Sánchez, A. García, S. Sánchez, I. Mahillo, P. Llamas. Niveles séricos de moléculas inflamatorias en las primeras 24 horas tras ictus isquémico: polimorfismos asociados. ?. LII Reunión Nacional de la SEHH, XXVI Congreso Nacional de la SETH. Las Palmas de Gran Canaria. Haematologica. Volumen 95. Extraordinario N° 2. Octubre 2010.

LXI CLUB DE LINFOMAS MURCIA, 28 de mayo de 2010

Dr. Carlos Santonja / Dra. M<sup>a</sup> Jesús Fernández-Aceñero / Dra. Alicia Cazorla / Dr. Federico Rojo /Dr. José Luis Sarasa.Dra. M<sup>a</sup> Ángeles Pérez Sáenz. Enfermedad esclerosante asociada a Ig G4 con afectación inicial ganglionar.

## PUBLICACIONES

### Capítulos en libros

P. de Abreu, P. Llamas y R. Mata. Diátesis trombótica. En "CLINIGUIA"- Actualización de Diagnóstico y Terapéutica (Manual de Medicina). Editorial Eviscience C.B. Edición 2010":834-836.

R. Mata y P. Llamas. Diátesis hemorrágica. En "CLINIGUIA"- Actualización de Diagnóstico y Terapéutica (Manual de Medicina). Editorial Eviscience C.B. Edición 2010": 385-396.

P. Llamas y R. Mata. Diátesis trombótica. En "CLINIGUIA"- Actualización de Diagnóstico y Terapéutica (Manual de Medicina). Editorial Eviscience C.B. Edición 2010". Capítulo 79: 396-401.

M. Callejas y MS Sánchez. Transfusión sanguínea y hemoterapia. En "CLINIGUIA"- Actualización de Diagnóstico y Terapéutica (Manual de Medicina). Editorial Eviscience C.B. Edición 2010": 381-385.

#### En revistas

Case collection study of the safety of AmBisome in association with voriconazole in the treatment of patients with invasive fungal infection. Askari E, Jarque I, Nicolás S, Cáceres JJ.

Rev Esp Quimioter. 2010. Dec;23(4):210-212.

Identification of feto-maternal haemorrhage around labour using flow cytometry immunophenotyping.

Uriel M, Subirá D, Plaza J, Castañón S, Cañamares M, Recasens JD.

Eur J Obstet Gyneco Reprod Biol. 2010 Jul;151(1):20-5. 2010 Apr 15.

#### Tesis doctorales

"ANÁLISIS DEL FACTOR V LEIDEN, MUTACIONES G20210A DEL GEN DE LA PROTROMBINA y C677T DEL GEN DE LA MTHFR, Y POLIMORFISMOS FACTOR XIII VAL34LEU, FACTOR XII 46C/T Y -438G/A DEL GEN DEL TAFI EN PACIENTES CON ENFERMEDAD TROMBOEMBÓLICA VENOSA". Ana Belén Santos Montero. Apto Cum Laudem. Directora: Pilar Llamas Sillero

## HONORES Y DISTINCIONES

### Llamas Sillero, Pilar

Profesor Asociado del Departamento de Medicina (Hematología) de la Facultad de Medicina de la Universidad Autónoma de Madrid.

Miembro del Núcleo Promotor de Calidad Fundación Jiménez Díaz-Capiro.

Vicepresidenta del comité de transfusión  
Vicepresidenta de la Asociación Madrileña de Hematología y Hemoterapia.

Miembro del comité Organizador del XXVI Congreso Nacional de la Sociedad Española de Hemostasia

### Prieto Pareja, Elena

Profesor Asociado del Departamento de Medicina (Hematología) de la Facultad de Medicina de la Universidad Autónoma de Madrid.

### Moreno Rodríguez, Vanesa Paloma

Beca de Investigación de la Asociación Española de hematología y Hemoterapia

### García Raso, Aranzazu

Beca Fundación Conchita Rábago

### Soto Ozaeta, Carlos

Miembro del grupo de trabajo de Síndromes Mielodisplásicos de la AMHH

### Cristina Serrano del Castillo

Responsable de la sección de Inmunología clínica  
Participación en las Sesiones semanales de Autoinmunidad-Reumatología de la Fundación Jiménez Díaz (coordinación: Olga Sanchez Pernaute)



**OTROS MÉRITOS**

Obtención por el S. Transfusión y Unidad de Laboratorio de Progenitores Hematopoyéticos del certificado de Gestión de Calidad según la norma UNE-EN ISO 9001, otorgado por Aenor.

Programa de evaluación de la calidad citogenética en neoplasias hematológicas. Grupo español de citogenética hematológica (GCECGH). AEHH. 2010.  
Haemato-omcology European Quality Assessment (EQA). Cytogenetic European Quality Assessment (CEQA). Oxford. 2010.

**PERSONAL**

**MEDICO JEFE DE SERVICIO**

PEREZ CALVO, CESAR

**MEDICO JEFE ASOCIADO**

CORRALES RODRIGUEZ, MIGUEL  
ALCALA LLORENTE, MIGUEL ANGEL

**MEDICOS ADJUNTOS**

LOPEZ MENDOZA, DIEGO  
SUAREZ SIPMANN, FERNANDO  
PEREZ MARQUEZ, MANUEL  
GAMO DE MAEYER, ANA  
MILICUA MUÑOZ, JOSE MARIA  
QUESADA BELLVER, BELEN  
TURRIÓN FERNÁNDEZ, PABLO

**OFICIAL ADMINISTRATIVO**

BLANCO CUADRA, PAZ

**MEDICOS DE GUARDIA**

SANTOS OVIEDO, ARNOLDO DE J.  
ARIAS MARTINEZ, NATIVIDAD

**MEDICO RESIDENTE 1º**

PORTILLA BLANCO, RENZO RENATO

**MEDICO RESIDENTE 2º**

GOMEZ PEÑALVER, EVA MARIA

**MEDICO RESIDENTE 4º**

FRANQUEZA GARCIA, JOSE LUIS

**LABOR ASISTENCIAL**

|                       |            |
|-----------------------|------------|
| Nº Camas              | 18.        |
| Altas año             | 910        |
| Programados           | 413        |
| Urgentes              | 497        |
| Reingresos            | 34 (3,7%)  |
| Exitus:               | 95 (10,4%) |
| Estancia Media (días) | 6,05       |
| Indice Ocupación      | 93%        |

**Ingresos Totales según Tipo de Pacientes**

|                      |     |
|----------------------|-----|
| Médicos              | 307 |
| Quirúrgicos.         | 535 |
| Traumatológicos.     | 23  |
| Rx Intervencionista. | 36  |
| - Coronario.         | 9   |

**Ingresos según Procedencia**

|                         |    |
|-------------------------|----|
| Urgencias               | 23 |
|                         | 2  |
| Planta Hospitalización  | 17 |
|                         | 3  |
| Recuperación Quirúrgica | 42 |
| Referidos Otro Hospital | 22 |
| Neuro-Radiología        |    |
| Intervencionista        | 28 |
| Otros Servicios         | 28 |
| Cirugía Programada      | 38 |
|                         | 5  |
| Quirúrgicos Totales     | 53 |
|                         | 5  |
| Cirugía Cardiovascular  | 17 |

|                             |    |
|-----------------------------|----|
|                             | 7  |
| Neurocirugía                | 11 |
|                             | 5  |
| Cirugía Vasculard           | 33 |
| Urología                    | 29 |
| Cirugía General y Digestivo | 10 |
|                             | 9  |
| Cirugía Torácica            | 13 |
| ORL                         | 15 |
| Ginecología y Obstetricia   | 20 |
| Otros                       | 24 |

**Procedencia de Ingresos**

|                    |     |
|--------------------|-----|
| Programados        | 413 |
| Cirugía Programada | 375 |
| Neuro-Radiología   | 28  |
| Otros Servicios    | 4   |
| Recuperación       | 6   |

**Procedencia de Ingresos**

|                         |     |
|-------------------------|-----|
| Urgentes                | 497 |
| Urgencias               | 232 |
| Planta Hospitalización  | 173 |
| Recuperación Quirúrgica | 46  |
| Otro Hospital           | 22  |
| Otros Servicios         | 24  |

**Ingresos Urgencias CAM y Traslados** 87

**Trasplantes y Donantes**

|                  |    |
|------------------|----|
| Trasplante Renal | 10 |
|------------------|----|

|                        |   |
|------------------------|---|
| Donantes Potenciales   | 7 |
| Muerte Encefálica      | 7 |
| Donantes Multiorgánico | 5 |

**Gravedad – Complejidad de Ingresos**

|                             |      |
|-----------------------------|------|
| <b>Enfermos Programados</b> |      |
| APACHE II                   | 9,79 |
| APACHE III                  | 30   |

|          |     |
|----------|-----|
| SAPS II  | 21  |
| SOFA max | 4,1 |

**Enfermos Urgentes**

|             |       |
|-------------|-------|
| APACHE II.  | 17,90 |
| APACHE III. | 52,20 |
| SAPS II.    | 36,50 |
| SOFA max    | 7,12  |

**LABOR DOCENTE PROGRAMADA (en la FJD o en la Facultad de Medicina de la UAM)**

**PREGRADUADOS**

Seminarios Alumnos de Medicina 5º y 6º Curso y Rotación clínica, 2 – 4 semanas por el Servicio con integración en la labor asistencial. Se enmarca dentro de la asignatura optativa de Medicina Intensiva de la U.A.M. Pérez Calvo C.

Lecciones teóricas y seminarios Alumnos de Medicina 5º Curso: Pérez Márquez M.

Dr. Pérez Márquez Manuel: Profesor de 2º y 3º de Enfermería en la Escuela Universitaria de Enfermería de la FJD adscrita a la Universidad Autónoma de Madrid.

Dr. López Mendoza Diego: Profesor de 1º de Enfermería de la asignatura de Fisiología en la Universidad Alfonso X El Sabio de Madrid.

Curso RCP Básica/Básica con equipo/DESA para los alumnos de 4º y 5º de Medicina dentro de su programa de formación, y organizado por el Servicio de Medicina Intensiva.

**Formación programada de Residentes**

|                                  |          |
|----------------------------------|----------|
| Sesiones clínicas diarias        | 2        |
| Sesiones de Formación Continuada | 1/7días  |
| Sesiones Clínicas-Revisión       | 1/15días |

Participación en Cursos de formación teórico-prácticos para Residentes de primer año. Fundación Jiménez Díaz. Madrid, 2010.

**Estudios de tercer ciclo**

Dr. Miguel Angel Alcalá Llorente: Suficiencia Investigadora en el Departamento de Medicina de la Facultad de Medicina de la Universidad Autónoma de Madrid completando el segundo periodo de docencia (año lectivo 2.009-2.010 – Abril 2.010) con la calificación de APTO.

**Otras actividades docentes y científicas**

Laboratorio experimental. Centro de competencia en ventilación mecánica Dr. Fernando Suárez Sipmann:

Laboratorio de investigación biomédica del Servicio de Medicina Intensiva. Puesta en marcha del "Centro de competencia en ventilación mecánica" para la formación avanzada de médicos especialistas en Medicina Intensiva. Realización de varios cursos teórico-prácticos a lo largo del 2010:

Curso teórico práctico: Ventilación mecánica y protección pulmonar en la insuficiencia respiratoria aguda.

Curso teórico práctico: Reclutamiento pulmonar.

Curso Monitorización Hemodinámica Avanzada.

Proyectos de investigación experimental:

Evaluación de un índice de respuesta a la expansión de volumen durante la ventilación mecánica.

Estudio de las oscilaciones cardiogénicas durante la ventilación mecánica: origen y detección.

Evaluación de los cambios en la perfusión pulmonar determinado por tomografía de impedancia eléctrica

“Reanimación Cardiopulmonar Básica y Avanzada”. Adquisición de todo el material necesario y puesta en marcha de los cursos acreditados que se imparten en este centro, Coordinador del programa de formación RCP de la FJD - Capiro: Dr. Pérez Márquez M y Servicio Medicina Intensiva. Médicos del Servicio que tienen el título y la acreditación de Instructor de RCP del ERC (European Resucitación Council) y de la Sociedad Española de Medicina Intensiva: Pérez Calvo C, Suárez Sipmann F, Pérez Márquez M, Gamó de Maeyer A y Milicua Muñoz JM.

Formación del personal facultativo y enfermería de unidades especiales en reanimación cardiopulmonar avanzada según las últimas recomendaciones del comité europeo de resucitación publicadas en el 2005 y actualizadas en el 2010, Octubre. Mediante simulación de actuación integrada en equipo con maniqués preparados para RCP.

Formación de la enfermería de todas las plantas y auxiliares y celadores en RCP básica con equipo para conseguir respuesta adecuada en tiempo a la parada hospitalaria ( menos de 2-3 minutos). D.U.E. del Servicio de Medicina Intensiva que imparten clases en la RCP Básica:Fco. José Hernandez Salinero. Maria Luisa Arencibia Villagra. Teresa Pastor Rubin de Celis. Raquel Fernández Jiménez. Encarnación Lázaro Varas. Pilar Gil Sendino.

Varios Cursos RCP Avanzada y Básica realizados en la FJD – Capiro en el 2010:

Curso RCP Básica/Básica con equipo/DESA, organizado por el Servicio de Cuidados Intensivos, para el Servicio de Ginecología y Obstetricia, avalada por FORCEM los días 17 y 18 de Junio 2010.

CURSO TEÓRICO-PRÁCTICO EN TÉCNICAS DE SOPORTE VITAL BÁSICO Y AVANZADO. Fundación Jiménez Díaz-Capiro. Del 3 - 7 de Mayo de 2010, dirigido a médicos y enfermeras,

organizado por el Servicio de Cuidados Intensivos. Esta actividad docente con nº de expediente 10-1064, está acreditada por la Comisión de Formación Continuada de las Profesiones Sanitarias de la Comunidad de Madrid-SNS, con 4,6 créditos de formación continuada.

Actividades docentes organizadas por el servicio:

I Curso Teórico-Práctico de Ventilación Mecánica. “RESPIMAD 2010”. Director: Dr. Suárez Sipmann Fernando. 22 – 24 Junio 2010.

I Curso Madrileño de Disfunción Renal Aguda en el Paciente Crítico. Director: Dr. Alcalá Llorente M.A. 14 – 15 Diciembre 2010.

#### Actividad Formativa

Dr. César Pérez Calvo, Curso “Taller Prevención Bacteriemias”. Organizado por la Agencia Laín Entralgo.Madrid 15 Enero del 2010. Duración de 5 horas lectivas.

Dr. César Pérez Calvo, V Curso Formación Continuada del GTEI-SEMICYUC: “Ayudando a construir unas UCIs más seguras. Sevilla 19 Febrero del 2010, acreditada con 1,3 créditos.

Dr. César Pérez Calvo, Asistencia al “V Conferencia Internacional de Seguridad del Paciente”. Madrid 3 – 4 Junio del 2010.

Dr. César Pérez Calvo, Curso “Desarrollo de Habilidades Directivas”. Fundación Jiménez Díaz, 27 y 28 Octubre del 2010. Duración de 16 horas lectivas.

Dr. César Pérez Calvo, XV Reunión Anual de la SOMIAMA. II Jornadas Madrileñas de atención al paciente crítico. Acreditado por la Comisión de Formación Continuada de las Profesiones Sanitarias de la Comunidad de Madrid, num. Expediente: 10-5362, con un total de 1,4 créditos y 14 horas lectivas. Madrid. Noviembre 2.010.

Dr. Miguel Angel Alcalá Llorente, III Curso teórico-práctico sobre Tratamientos de Depuración Extracorpóreos. Acreditado por la

Agencia de Calidad Sanitaria Andaluza – ACSA – con 2,7 créditos. Málaga. Marzo 2010.

Dr. Miguel Angel Alcalá Llorente, II Curso de Fracaso Real Agudo. Acreditado por el Consell Catalá de la Formació Médica Continuada y por la Comisión de Formación Continuada del Sistema Nacional de Salud con 2,6 créditos. Nº horas lectivas: 21 horas. Barcelona. Marzo 2010.

Dr. Miguel Angel Alcalá Llorente, XV Reunión Anual de la SOMIAMA. II Jornadas Madrileñas de atención al paciente crítico. Acreditado por la Comisión de Formación Continuada de las Profesiones Sanitarias de la Comunidad de Madrid, num. Expediente: 10-5362, con un total de 1,4 créditos y 14 horas lectivas. Madrid. Noviembre 2.010.

Dra. Ana Gamó de Maeyer, Taller Prevención Bacteriemias”. Organizado por la Agencia Laín Entralgo. Madrid 15 Enero del 2010. Duración de 5 horas lectivas.

Dra. Ana Gamó de Maeyer, Curso de Actualización en el Registro del Estudio Nacional de Vigilancia de la Infección Nosocomial en UCI. ENVIN-HELICS. (2.1 créditos) Abril 2010.

Dra. Ana Gamó de Maeyer, Curso de Trato y Comunicación. Junio 2010.

Dra. Ana Gamó de Maeyer, Curso de Seguridad del Paciente Básica 138.1, del Aula Virtual Aliad (AVA). Diciembre 2010.

Dr. Manuel Pérez Márquez. Reunión Anual de la SOMIAMA. II Jornadas Madrileñas de atención al paciente crítico. Acreditado por la Comisión de Formación Continuada de las Profesiones Sanitarias de la Comunidad de Madrid, num. Expediente: 10-5362, con un total de 1,4 créditos y 14 horas lectivas. Madrid. Noviembre 2.010.

Dr. Milicua Muñoz JM. II Curso Aplicaciones Perioperatorias de la Ecocardiografía Transesofágica. FJD – Capiro. 25 – 26 Febrero 2010.

Dr. Milicua Muñoz JM. Curso “El Proceso de Donación y Trasplante de órganos y Tejidos”.

Formación de 40 horas lectivas y acreditada con 7,7 créditos por la comisión de formación continuada. Alicante 8 – 11 Marzo 2010.

Dr. Milicua Muñoz JM. Curso Actualización Hemodinámica (Essence Intensivos. Edwards). Diciembre 2010. Madrid.

Dr. Diego López Mendoza. Programa de Formación “Actualización en infecciones por grampositivos”, patrocinado por laboratorios Novartis. Esta actividad docente (con nº de expediente 99-0003-04/0036-A), está acreditada por la Comisión de Formación Continuada de las Profesiones Sanitarias con 3,8 créditos de formación continuada.

Dr. Diego López Mendoza. Programa de Formación “Programa de casos clínicos sobre infección por perfil de paciente”, patrocinado por laboratorios Novartis. Esta actividad docente (con nº de expediente 99-0003-05/0089-A), está acreditada por la Comisión de Formación Continuada de las Profesiones Sanitarias con 3 créditos de formación continuada.

Dra. Arias Martínez N. “El hongo en la UCI”. I Jornada práctica para residentes de UCI. Madrid, Marzo 2010.

Dra. Arias Martínez N. Diagnóstico y Tratamiento de las arritmias cardíacas. Madrid, Marzo 2010.

Dra. Arias Martínez N. XI Curso práctico sobre tratamientos de depuración extracorpórea. Acreditado por la Comisión de Formación Continuada del Ministerio de Sanidad y Consumo con 6,3 créditos. Cáceres, Abril 2010.

Dra. Arias Martínez N. III Jornadas de primavera de Medicina Intensiva. Actualización en el síndrome coronario agudo. Madrid, Mayo 2010.

Dr. Santos Oviedo A. 14 Conferencia internacional sobre ventilación mecánica. Abril 2010. Zaragoza.

Dr. Santos Oviedo A. American Thoracic Society International Conference. New Orleans-Louisiana-USA. Mayo 2010.

## INVESTIGACIÓN BIOMÉDICA (trabajos en curso)

Estudio Internacional, Multicéntrico: THIRD INTERNATIONAL STUDY OF MECHANICAL VENTILATION. Abril 2010.

Estudio Nacional de Vigilancia de Infección Nosocomial en UCI (ENVIN-UCI). Grupo de Trabajo de Enfermedades Infecciosas de la Sociedad Española de Medicina Intensiva, Crítica y Unidades Coronarias (SEMICYUC).

Estudio Nacional, Multicéntrico DENEVEM: Estandarización del diagnóstico microbiológico de la Neumonía Asociada a la Ventilación Mecánica (NAVM). Avalado por las sociedades SEMICYUC, SEIMC, Red Ciberes, GTIPO.

Protocolo "Bacteriemia Zero". Protocolo de Prevención de las Bacteriemias relacionadas con Catéteres Venosos Centrales (BRC) en las UCI Españolas. Estudio Multicéntrico, Nacional.

Sepsis y Células endoteliales. Ayuda de la Fundación Mapfre del proyecto titulado "Medida de células endoteliales circulantes y micro-partículas en la evaluación del daño corporal". 2007. Conjuntamente con el Servicio de Nefrología, Laboratorio Nefrología. Dr. Ortiz Arduan A, Dr. Pérez Calvo C, Dr. Turrión Fernández P.

Estudio del Fracaso Renal Agudo en UVI. "Consortio de fracaso renal agudo de la Comunidad de Madrid" con beca de la CAM incluida. Varias líneas de investigación. Dr. Pérez Calvo C, Dr. Ortiz Arduan A.

Beca FIS PS09/00447. "Caracterización de nuevos mediadores y marcadores de daño renal identificados mediante transcriptómica". Investigador Principal Dr. Ortiz Arduan Alberto.

Estudio clínico COFRADE: Corte de prevalencia del fracaso renal agudo y técnicas de depuración en pacientes de Medicina Intensiva (COFRADE). Septiembre 2.009 y Enero 2.010. Dr. MA Alcalá Lorente.

Beca FIS: PI07136: "Monitorización pulmonar mediante capnografía volumétrica durante la

ventilación mecánica". Investigador Principal Dr. Fernando Suárez Sipmann.

Beca FIS 2010: PI10/01885: Efectos de la terapia cinética sobre la función y protección pulmonar. Dr. Fernando Suárez Sipmann.

Pertenencia al grupo CIBER de Patología Respiratoria. Madrid, 2007.

Ensayo Clínico: ARDSnet protocol versus the open lung approach for the ventilatory management of severe established ARDS: a global randomized controlled trial. Investigador principales: Robert M. Kacmarek, Massachusetts General Hospital, Harvard Medical School, Boston, USA. Co-investigadores: Jesus Villar, Fernando Suárez Sipmann, Marcelo Amato, Masaji Nishimura, Guilherme Schettino y Atul Malhotra.

Ensayo Clínico: Estudio HEAL. Estudio internacional prospectivo randomizado multicéntrico de tratamiento dirigido al control del agua pulmonar extravascular vs manejo estándar de la lesión pulmonar aguda.

Utilidad de una prueba de 2 horas de ventilación no invasiva en la Insuficiencia respiratoria hipoxémica en pacientes con neumonía extrahospitalaria.

Valoración de un nuevo índice de respuesta al volumen: Fluid responsiveness index.

Colaboración con el estudio Internacional, Multicéntrico "Medición de citoquinas en pacientes con fracaso respiratorio agudo hipoxémico tratados con VMNI".

Estudio Fase III, Protocol F1K – MC – EVDP. Efficacy and Safety of Drotrecogin Alfa (Activated) in Adults Patients with Septic Shock. Dr. Pérez Calvo C, Dr. Milicua Muñoz JM.

Estudio CAPUCI-II. Neumonía Extrahospitalaria

Estudio Multicéntrico, Internacional EUROPAIN: Estudio internacional sobre dolor durante los procedimientos invasivos en los pacientes de UCI.

Avalado por la Sociedad Europea de Medicina

Intensiva (ESICM).

## PROYECCIÓN CIENTÍFICA

### PUBLICACIONES ORIGINALES

#### CAPITULOS DE LIBROS

Pérez Calvo C, Alcalá Llorente MA. Fallo renal agudo y técnicas de depuración extrarrenal en el paciente crítico. En: Medicina Intensiva. Dr. Abelardo García de Lorenzo y Mateos y Dr. Juan Caturla Such (ed). Editorial Universitaria Ramón Areces. Madrid 2.010; pp: 181-202.

Pérez Calvo C, Arias Martínez N. Fracaso Renal Agudo en "El Paciente Obeso en Situación Crítica". Libro Monografía Medicina Crítica Práctica, SEMICYUC. Editorial EDIKAMED. Publicación año 2010; pp: 101 – 114.

Alcalá Llorente MA, Arias Martínez N, López Mendoza D, Pérez Calvo C. Sepsis, citoquinas, inmunohomeostasis y terapias de depuración extracorpórea: desde el laboratorio hasta la práctica clínica. En: Sepsis grave: medidas para optimizar el tratamiento. Dr. Jordi Solé Violán (ed). Editorial Entheos. Madrid 2.010; pp: 143-158.

Tusman G, , Böhm SH, Suarez -Sipmann F, Scandurra A, Hedenstierna G. Lung Recruitment and Positive End-Expiratory Pressure have different effects on CO2 elimination in healthy and sick lungs. *Anesth Analg* 2010;111:968–77

F. Suarez Sipmann, A Santos. NAVA: un nuevo modo de ventilación asistida. *Cuid Resp* 2010,5(2):32 – 37.

Graf J, Santos A, Dries D, Adams AB, Marini JJ. Agreement between functional residual capacity estimated via automated gas dilution versus via computed tomography in a pleural effusion model. *Respir Care*. 2010 Nov;55(11):1464-8.

Tusman G,Bohm SH, Suarez-Sipmann F. Volumetric capnography for monitoring lung recruitment and PEEP. Accepted for publication in: Gravenstein, *Capnography: 2nd edition*. Gravenstein JS, Jaffe MB, Paulus DA (eds): Cambridge University Press. 2010.

Tusman G, Suarez-Sipmann F. Monitorización del intercambio gaseoso en ventilación mecánica. *Ventilación Mecánica. Principios y práctica clínica*. Ed. Mediterraneo Ltda. Santiago de Chile. Max Andrese, Guillermo Bugedo, Orlando Díaz y Vinko Tomacic eds. ISBN 9789562203043, 2010.

Diaz E, Rodriguez A, Martin-Loeches I et al. IMPACT OF OBESITY IN PATIENTS INFECTED WITH NEW INFLUENZA A (H1N1)v. *Chest* 2010. Pérez Calvo C y López Mendoza D. Investigadores del Spanish Working Group on Severe Pandemic Influenza A.

Martin-Loeches I, Sanchez-Corral A, Diaz E et al. Community-Acquired Respiratory Co-infection (CARC) in Critically Ill Patients Infected With Pandemic 2009 Influenza A (H1N1) Virus Infection. *Chest* 2010. Pérez Calvo C y López Mendoza D. Investigadores del Spanish Working Group on Severe Pandemic Influenza A.

Martin-Loeches I, Rodriguez A, Bonastre J et al. Severe pandemic (H1N1)v influenza A infection: Report on the first deaths in Spain. *Respirology* 2010. Pérez Calvo C y López Mendoza D. Investigadores del Spanish Working Group on Severe Pandemic Influenza A.

Rodriguez A, Socias L, Guerrero JE et al. [Pandemic influenza A in the ICU: experience in Spain and Latin America. GETGAG/SEMICYUC/(Spanish Working Group on Severe Pandemic Influenza A/SEMICYUC)]. *Med Intensiva* 2010;34(2):87-94 Pérez Calvo C y López

Mendoza D. Investigadores del Spanish Working Group on Severe Pandemic Influenza A.

Rello J, Rodriguez A, Ibanez P et al. Intensive care adult patients with severe respiratory failure caused by Influenza A (H1N1)v in Spain. Crit Care 2009;13(5):R148. Pérez Calvo C y López Mendoza D. Investigadores del Spanish Working Group on Severe Pandemic Influenza A.

#### COMUNICACIONES EN CONGRESOS

Santos A, Milicua J, Pérez M, Arias N, Pérez C, Suarez-Sipmann F. Division of Critical Care. Fundación Jiménez Díaz-UTE. Madrid, Spain. Hemodynamic effects of lung recruitment in ARDS. Comunicación Congreso Internacional: American Thoracic Society (A.T.S.), New Orleans, EEUU. 14 - 19 Mayo 2010.

Jerónimo Graf, Paolo Formenti, Philip S. Crooke, Arnoldo Santos, Vinko Tomicic, Alexander B. Adams, David Dries, and John Marini. RELIABILITY OF THE STRESS INDEX IN AN Animal MODEL OF UNILATERAL PLEURAL EFFUSION. American Thoracic Society International Conference. New Orleans-Louisiana-USA. Mayo 2010. Publicado en Am. J. Respir. Crit. Care Med., May 2010; 181: A3023.

Jerónimo Graf, Arnoldo Santos, Paolo Formenti, Alexander B. Adams, Vinko Tomicic, Felipe Terán, David Dries, and John Marini. Pleural Effusion Induced Lung Collapse Is Highly Recrutable In Normal PIGS. American Thoracic Society International Conference. New Orleans-Louisiana-USA. Mayo 2010. Publicado Am. J. Respir. Crit. Care Med., May 2010; 181: A3024.

S. Joeken, A. Santos, F. Suarez-Sipmann. PREDICTING VOLUME RESPONSE DURING SPONTANEOUS, ASSISTED AND CONTROLLED VENTILATION. 23th ESICM Annual Congress. Barcelona-España. Octubre 2010. Publicado Intensive Care Med., Sep 2010; 36: A0619.

Fernández Jiménez R, Arias Martínez N. APLICACIÓN DEL SISTEMA VACUUM ASSISTED CLOSURE EN UNA UNIDAD DE CUIDADOS

INTENSIVOS POLIVALENTE. TÉCNICA Y CUIDADOS DE ENFERMERÍA. XLV Congreso Nacional de la SEMICYUC. XXXVI Congreso Nacional de la SEEIUC. Málaga, Junio 2010.

A Santos; G. Tusman. S.H. Bohm, M. Pérez, J.L. Gracia, F. Suarez. "Influence of lung collapse on pulmonary hemodynamic". 23rd ESICM Annual Congress. Barcelona, Spain. 9 - 13 October 2010.

Díaz E, Álvarez-Rocha L, Lorente L, Martín M, Pozo JC, Monyejo JC, Estella A, Catalán R y GETGAG (Grupo Español de Trabajo de la Gripe A Grave). Obesidad y Gripe A (h1N1)V: Experiencia en 150 Pacientes en 144 UCIs Españolas. XIV Congreso de la Sociedad Española de Enfermedades Infecciosas y Microbiología Clínica (SEIMC). Barcelona 19 – 22 Mayo 2010. Pérez Calvo C y López Mendoza D investigadores del GETGAG.

Rodríguez A, Zaragoza R, Sierra R, Bonastre J, Marques A, Julia-Narvaez JA, Loza A, Ello J y GETGAG. Epidemiología de los primeros 120 fallecidos por gripe A (H1N1)V en 144 UCIs Españolas. XIV Congreso de la Sociedad Española de Enfermedades Infecciosas y Microbiología Clínica (SEIMC). Barcelona 19 – 22 Mayo 2010. Pérez Calvo C y López Mendoza D investigadores del GETGAG.

Rodríguez A, Guerrero E, Vidaur L, Bonastre J, Almirall J, Cordero L, Gil-Rueda B et al y GETGAG. Epidemiología de la Gripe A (H1N1)V en 836 pacientes adultos ingresados en 144 UCIs Españolas. XLV Congreso Nacional de la Sociedad Española de Medicina Intensiva, Crítica y Unidades Coronarias (SEMICYUC). Málaga 13 – 16 Junio 2010. Pérez Calvo C y López Mendoza D investigadores del GETGAG.

Rodríguez A, Guerrero E, Bonastre J, Vidaur L, Almirall J, Cordero L, Gil Rueda et al y GETGAG. Utilización y Eficacia de la Ventilación No Invasiva en la Gripe A. Experiencia en 144 UCIs Españolas. XLV Congreso Nacional de la Sociedad Española de Medicina Intensiva, Crítica y Unidades Coronarias (SEMICYUC). Málaga 13 –



16 Junio 2010. Pérez Calvo C y López Mendoza D investigadores del GETGAG.

A Sandiumenge, A Rodríguez, E Díaz, A Marqués, J Figuera, F Alvarez-Lerma, J Valles, R Zaragoza, J Rello and H1N1 SEMICYUC Working Group. Early Oseltamir Therapy was Associated with Better Outcomes in Spain 2009 Pandemic Influenza A (H1N1) Critically Ill Patients. 50th Interscience Conference on Antimicrobial Agents and Chemotherapy (ICAAC). Boston, September 12 – 15, 2010. Pérez Calvo C y López Mendoza D investigadores del H1N1 SEMICYUC Working Group.

R Zaragoza, A Rodríguez, E Maravi-Poma, J Rello and H1N1 SEMICYUC Working Group. Impacto of Corticosteroid Therapy on Mortality in Critically Ill Patients Affected by Influenza A (H1N1)V Pneumonia in Spain. 50th Interscience Conference on Antimicrobial Agents and Chemotherapy (ICAAC). Boston, September 12 – 15, 2010. Pérez Calvo C y López Mendoza D investigadores del H1N1 SEMICYUC Working Group.

I. Martin-Loeches, A. Rodriguez, J. Bonastre, R. Zaragoza, R. Sierra, A. Marques, J. Julia-Narvaez, J. Rello, H1N1 SEMICYUC working group. MORTALITY ASSOCIATED TO SEVERE PANDEMIC H1N1 INFLUENZA A INFECTION. 23rd Annual Congress – European Society Of Intensive Care Medicine (ESICM). Barcelona 9 – 13 October, 2010. Pérez Calvo C y López Mendoza D investigadores del H1N1 SEMICYUC Working Group.

E. Díaz, A. Rodriguez, L. Lorente, M.D.M. Martín, J.C. Pozo, J.C. Montejo, A. Estella, A. Arenzana, J. Rello and H1N1 SEMICYUC Working Group. IMPACT OF OBESITY IN PATIENTS INFECTED WITH NEW INFLUENZA A (H1N1)V. 23rd Annual Congress – European Society Of Intensive Care Medicine (ESICM). Barcelona 9 – 13 October, 2010. Pérez Calvo C y López Mendoza D investigadores del H1N1 SEMICYUC Working Group.

E. Papiol, A. Rodríguez, T. Lisboa, R. Zaragoza, R. Granada, L. Socías, J.-M. Sirvent, M. Valverdu, J.C. Pozo, P. Luque, J. Narvaez, M.L. Cordero, A. Albaya-Moreno, E. Díaz, J. Rello and H1N1 SEMICYUC Working Group. ACUTE KIDNEY INJURY IN CRITICAL ILL PATIENTS AFFECTED BY INFLUENZA A (H1N1) V IN SPAIN. 23rd Annual Congress – European Society Of Intensive Care Medicine (ESICM). Barcelona 9 – 13 October, 2010. Pérez Calvo C y López Mendoza D investigadores del H1N1 SEMICYUC Working Group.

A. Rodriguez, M. Martín, J. Bonastre, R. Granada, L. Vidaur, L. Socias, J.E. Guerrero, N. López de Arbina, J. Almirall, L. Lorente, A. Albaya-Moreno, L. Cordero, B. Gil-Rueda, A. Jareño, P. Luque, M. Palomar, J. Rello and H1N1 SEMICYUC WorkingGroup. CRITICALLY ILL PATIENTS WITH 2009 INFLUENZA A (H1N1)V IN SPAIN. 23rd Annual Congress – European Society Of Intensive Care Medicine (ESICM). Barcelona 9 – 13 October, 2010. Pérez Calvo C y López Mendoza D investigadores del H1N1 SEMICYUC Working Group.

J.R. Masclans, A. Rodriguez, E. Guerrero, J. Bonastre, L. Vidaur, J. Almirall, L. Cordero, B. Gil Rueda, I. Jimenez, M. Martí'n, A. Arenzana, J. Pozo, S. Rui'z-Santana, J. Valle's, J. Sirvent, L. Lorente, P. Luque, L. Figueira, J. Nava, A. Jaren'o, C. Hermosa, A. Marques, F. Mariscal, R. Zaragoza, A. Loza, J. Rello and H1N1 SEMICYUC Working Group. NONINVASIVE VENTILATION USEFULNESS AND EFFECTIVENESS IN H1N1 INFLUENZA A VIRUS RESPIRATORY FAILURE: 144 SPANISH ICUS EXPERIENCE. 23rd Annual Congress – European Society Of Intensive Care Medicine (ESICM). Barcelona 9 – 13 October, 2010. Pérez Calvo C y López Mendoza D investigadores del H1N1 SEMICYUC Working Group.

I. Martin-Loeches, A. Rodriguez, A. Sanchez-Corral, R. Granada, R. Zaragoza, A. Albaya, E. Cerda, R. Catala'n, P. Luque, A. Paredes, I. Navarrete, J. Rello and H1N1 SEMICYUC Working Group. BACTERIAL CO-INFECTION IN CRITICALLY ILL PATIENTS INFECTED WITH PANDEMIC

(H1N1)V INFLUENZA A INFECTION. 23rd Annual Congress – European Society Of Intensive Care Medicine (ESICM). Barcelona 9 – 13 October, 2010. Pérez Calvo C y López Mendoza D investigadores del H1N1 SEMICYUC Working Group.

E. Maraví-Poma, J. Escuchuri, L. Macaya, S. Aldunate, I. Jiménez, J. Benítez- Peyrat, A. Loza, L. Llopart, J. Rello, J. Almirall, M. Magret, A. Rodríguez, K. Cambra, R. Reig, E. Regidor, E. Marquez, N. González and H1H1 SEMICYUC Working Group. SEVERITY OF 2009 PANDEMIC INFLUENZA A (H1N1)V INFECTION IN PREGNANT AND NON PREGNANT WOMEN IN SPAIN. 23rd Annual Congress – European Society Of Intensive Care Medicine (ESICM). Barcelona 9 – 13 October, 2010. Pérez Calvo C y López Mendoza D investigadores del H1N1 SEMICYUC Working Group.

Rodríguez A, Zaragoza R, Díaz E, Díaz JJ, Marqués A, Figueira JC, Álvarez-Lerma F, Vallés J, García-López F, Galdos P, Suberviola B, Juliá-Narváez J, Vergara JC, Catalán M, Gómez NL, Fernández Y, Hermonsa C, Algora-Weber A, Martínez M, Rello J and H1H1 SEMICYUC Working Group. Early Oseltamivir Treatment was Associated with Improved Outcomes in 2009 Pandemic Influenza A (H1N1)V in Spain. 23rd Annual Congress – European Society Of Intensive Care Medicine (ESICM). Barcelona 9 – 13 October, 2010. Pérez Calvo C y López Mendoza D investigadores del H1N1 SEMICYUC Working Group.

Rodríguez A, Zaragoza R, Macaya L, Marqués A, Fernández F, Santamaría B, Carrasco N, Mariscal F, Rovira A, Pozo JC, Rello J et al. and H1H1 SEMICYUC Working Group. Impacto of Corticosteroid Therapy on Mortality in Critically Ill Patients Affected by Influenza A (H1N1)v Pneumonia in Spain. 23rd Annual Congress – European Society Of Intensive Care Medicine (ESICM). Barcelona 9 – 13 October, 2010. Pérez Calvo C y López Mendoza D investigadores del H1N1 SEMICYUC Working Group.

#### Ponencias UVI 2010

Pérez Calvo C. Profesor del CURSO TEÓRICO-PRÁCTICO EN TÉCNICAS DE SOPORTE VITAL BÁSICO Y AVANZADO Fundación Jiménez Díaz-Capio. Del 3 al 7 de Mayo de 2010, dirigido a médicos y enfermeras, organizado por el Servicio de Cuidados Intensivos. Esta actividad docente con Nº de expediente 10 – 1064 está acreditada por la Comisión de Formación Continuada de las Profesiones Sanitarias de la Comunidad de Madrid - SNS, con 4,6 créditos de formación continuada.

Pérez Calvo C. Moderador de mesa del I CURSO TEÓRICO-PRÁCTICO DE VENTILACIÓN MECÁNICA: "RESPIMAD 2010". Madrid 22, 23 y 24 de Junio de 2010.

Pérez Calvo C. Ponente de la Mesa Redonda "Prevención de la Enfermedad Tromboembólica en el Paciente Crítico. Evaluación del Riesgo y Protocolo de Actuación". XV Reunión Anual de la SOMIAMA. Madrid Noviembre 2010. Acreditado por la Comisión de Formación Continuada de las Profesiones Sanitarias de la Comunidad de Madrid, num. Expediente: 10-5362, con un total de 1,4 créditos y 14 horas lectivas. Madrid. Noviembre 2.010.

Pérez Calvo C. Ponente de la Mesa Redonda Epidemiología del AKI en Pacientes Críticos: Definición y Estratificación de la Lesión Renal Aguda. I Curso Madrileño de Disfunción Renal Aguda en el Paciente Crítico. Madrid, 14 – 15 Diciembre 2010. Avalado por la Sociedad Española de Medicina Intensiva, Crítica y Unidades Coronarias (SEMICYUC).

Pérez Calvo C. Ponente de la Mesa Redonda Epidemiología del AKI en Pacientes Críticos: Epidemiología y Mortalidad de la Lesión Renal Aguda en Críticos. I Curso Madrileño de Disfunción Renal Aguda en el Paciente Crítico. Madrid, 14 – 15 Diciembre 2010. Avalado por la Sociedad Española de Medicina Intensiva, Crítica y Unidades Coronarias (SEMICYUC).

Alcalá Llorente MA. Profesor del III Curso teórico-práctico sobre Tratamientos de Depuración Extracorpóreas. Conferencia: "Indicaciones de los

Tratamientos de Depuración Extracorpóreos". Acreditado por la Agencia de Calidad Sanitaria Andaluza – ACSA – con 2,7 créditos. Málaga. Marzo 2010.

Alcalá Llorente MA. Profesor del III Curso teórico-práctico sobre Tratamientos de Depuración Extracorpóreos. Conferencia: "Anticoagulación de los circuitos en los Tratamientos de Depuración Extracorpóreos". Acreditado por la Agencia de Calidad Sanitaria Andaluza – ACSA – con 2,7 créditos. Málaga. Marzo 2010.

Alcalá Llorente MA. "XI Curso práctico sobre Técnicas Continúa de Depuración Extracorpórea". Conferencia: "Mantenimiento de la patencia del circuito mediante Anticoagulación Regional con Citrato". Centro de Cirugía de Mínima Invasión de Cáceres (acreditado por la Comisión de Formación Continuada del Ministerio de Sanidad y Consumo con 6,3 créditos). Cáceres. Abril 2010.

Alcalá Llorente MA. XXI Reunión Nacional del Grupo de Trabajo de Enfermedades Infecciosas de la SEMICYUC. Conferencia: "Sepsis, citoquinas, inmunohomeostasis y terapias de depuración extracorpórea: desde el laboratorio hasta la práctica clínica". Las Palmas. Noviembre 2.010.

Alcalá Llorente MA. XV Reunión anual de la SOMIAMA. II Jornadas Madrileñas de atención al paciente crítico. Conferencia: "Biomarcadores de ayuda en la clínica". Acreditado por la Comisión de Formación Continuada de las Profesiones Sanitarias de la Comunidad de Madrid, num. Expediente: 10-5362, con un total de 1,4 créditos y 14 horas lectivas. Madrid. Noviembre 2.010.

Alcalá Llorente MA. I Curso Madrileño de Disfunción Renal Aguda en el Paciente Crítico Conferencia: "Justificación e indicaciones de las TDE en la insuficiencia cardíaca. Avalado por la Sociedad Española de Medicina Intensiva, Crítica y Unidades Coronarias (SEMICYUC). Madrid. Diciembre 2.010.

Alcalá Llorente MA. I Curso Madrileño de Disfunción Renal Aguda en el Paciente Crítico Conferencia: "Inmunohomeostasis y TDE en

sepsis". Avalado por la Sociedad Española de Medicina Intensiva, Crítica y Unidades Coronarias (SEMICYUC). Madrid. Diciembre 2.010.

Suárez Sipmann F. XIII Reunião de Cuidados Intensivos Pediátricos. Coimbra. NAVA. January 21 – 23, 2010. Coimbra, Portugal.

Suárez Sipmann F. 14th International Conference on Mechanical Ventilation. Ventilator associated damage and disease-specific ventilation. Open Lung Approach. The rationale for recruitment manoeuvres in ARDS. April 15 – 17.2010. Zaragoza, Spain.

Suárez Sipmann F. XII Scientific Meeting of the Society of Intensive Care Medicine of Madrid (SOMIAMA). "New modes of mechanical ventilation". November 29 -30, Madrid. Spain.

Suárez Sipmann F. Moderaciones 14th International Conference on Mechanical Ventilation. Ventilator associated damage and disease-specific ventilation. Sesión I. Basic concepts. April 15th 2010. Zaragoza, Spain.

Suárez Sipmann F. Workshop on alveolar recruitment and NAVA. XIII meeting of the Portuguese society of pediatric intensive care. 21 and 23 of January 2010, Curia, Coimbra, Portugal.

Suárez Sipmann F. VIII Curso de ventilación mecánica en Anestesia pediátrica y neonatal. "Ajuste de la PEEP de pulmón abierto en la lesión pulmonar aguda". Hospital Universitario La Paz. March 8 – 10, 2010. Madrid, Spain.

Suárez Sipmann F. Director del curso: Respimad 2010. Primer Curso Teórico-Práctico de Ventilación Mecánica. Principios y Monitorización. Fundación Jiménez Díaz-UTE, Universidad Autónoma, Madrid. CME 3.6 credits.

Suárez Sipmann F. Primer Curso Teórico-Práctico de Ventilación Mecánica. Principios y Monitorización. Respimad 2010. Aspectos

fisiopatológicos de la ventilación mecánica. Junio 22, 2010.

Suárez Sipmann F. Primer Curso Teórico-Práctico de Ventilación Mecánica. Principios y Monitorización. Respimad 2010. Monitorización de la mecánica respiratoria. Junio 23, 2010.

Suárez Sipmann F. Primer Curso Teórico-Práctico de Ventilación Mecánica. Principios y Monitorización. Respimad 2010. Presión positiva final espiratoria. PEEP. Junio 24, 2010.

Suárez Sipmann F. Workshop on Lung recruitment. December 8 and 9 2010. Department of Clinical Physiology, Universtiy Hospital, Uppsala, Sweden.

Suárez Sipmann F. I Curso Madrileño de disfunción renal aguda en el paciente crítico. Aval Científico SEMICYC. Actividad de formación continuada. Madrid 14 y 15 December 2010.

Gamo de Maeyer A. Profesor del CURSO TEÓRICO-PRÁCTICO EN TÉCNICAS DE SOPORTE VITAL BÁSICO Y AVANZADO Fundación Jiménez Díaz-Capiro. Del 3 al 7 de Mayo de 2010, dirigido a médicos y enfermeras, organizado por el Servicio de Cuidados Intensivos. Esta actividad docente con Nº de expediente 10 – 1064 está acreditada por la Comisión de Formación Continuada de las Profesiones Sanitarias de la Comunidad de Madrid - SNS, con 4,6 créditos de formación continuada.

Pérez Márquez M. Profesor del CURSO TEÓRICO-PRÁCTICO EN TÉCNICAS DE SOPORTE VITAL BÁSICO Y AVANZADO Fundación Jiménez Díaz-Capiro. Del 3 al 7 de Mayo de 2010, dirigido a médicos y enfermeras, organizado por el Servicio de Cuidados Intensivos. Esta actividad docente con Nº de expediente 10 – 1064 está acreditada por la Comisión de Formación Continuada de las Profesiones Sanitarias de la Comunidad de Madrid - SNS, con 4,6 créditos de formación continuada.

Pérez Márquez M. Moderador de mesa del I CURSO TEÓRICO-PRÁCTICO DE VENTILACIÓN

MECÁNICA: "RESPIMAD 2010". Madrid 22, 23 y 24 de Junio de 2010.

Pérez Márquez M. Humidificación en ventilación mecánica. Simposium sobre humidificación activa promovido por Fisher & Paykel el 20 de Enero de 2010.

López Mendoza D. Profesor del CURSO TEÓRICO-PRÁCTICO EN TÉCNICAS DE SOPORTE VITAL BÁSICO Y AVANZADO Fundación Jiménez Díaz-Capiro. Del 3 al 7 de Mayo de 2010, dirigido a médicos y enfermeras, organizado por el Servicio de Cuidados Intensivos. Esta actividad docente con Nº de expediente 10 – 1064 está acreditada por la Comisión de Formación Continuada de las Profesiones Sanitarias de la Comunidad de Madrid - SNS, con 4,6 créditos de formación continuada.

López Mendoza D. I Curso Madrileño de Disfunción Renal Aguda en el Paciente Crítico. Conferencia: "Evaluación de las medidas preventivas de la lesión renal aguda" el 15 de Diciembre de 2010.

López Mendoza D. I Curso Madrileño de Disfunción Renal Aguda en el Paciente Crítico. Conferencia: "Infección relacionada con el catéter de Hemofiltración" el 15 de Diciembre de 2010.

López Mendoza D. Profesor en el V curso teórico-práctico de preparación de los MIR 2010, del 21 de Mayo al 2 de Junio de 2010. FJD – Capiro.

López Mendoza D. Profesor del Curso RCP Básica/Básica con equipo/DESA, organizado por el Servicio de Cuidados Intensivos, para el Servicio de Ginecología y avalada por FORCEM los días 17 y 18 de Junio 2010

Milicua Muñoz JM. Profesor del CURSO TEÓRICO-PRÁCTICO EN TÉCNICAS DE SOPORTE VITAL BÁSICO Y AVANZADO Fundación Jiménez Díaz-Capiro. Del 3 al 7 de Mayo de 2010, dirigido a médicos y enfermeras, organizado por el Servicio de Cuidados Intensivos. Esta actividad docente con Nº de expediente 10 – 1064 está acreditada por la Comisión de Formación Continuada de las

Profesiones Sanitarias de la Comunidad de Madrid - SNS, con 4,6 créditos de formación continuada.

Milicua Muñoz JM. Profesor del Curso RCP Básica/Básica con equipo/DESA, organizado por el Servicio de Cuidados Intensivos, para el Servicio de Ginecología y avalada por FORCEM los días 17 y 18 de Junio 2010.

Turrión Fernández P. Profesor del CURSO TEÓRICO-PRÁCTICO EN TÉCNICAS DE SOPORTE VITAL BÁSICO Y AVANZADO Fundación Jiménez Díaz-Capio. Del 3 al 7 de Mayo de 2010, dirigido a médicos y enfermeras, organizado por el Servicio de Cuidados Intensivos. Esta actividad docente con N° de expediente 10 – 1064 está acreditada por la Comisión de Formación Continuada de las Profesiones Sanitarias de la Comunidad de Madrid - SNS, con 4,6 créditos de formación continuada.

Turrión Fernández P. Profesor en el V curso teórico-práctico de preparación de los MIR 2010, del 21 de Mayo al 2 de Junio de 2010. FJD – Capio.

Turrión Fernández P. Profesor del II Curso Aplicaciones Perioperatorias de la Ecocardiografía Transesofágica. FJD – Capio. 25 26 Febrero 2010.

Arias Martínez N. Profesor del CURSO TEÓRICO-PRÁCTICO EN TÉCNICAS DE SOPORTE VITAL BÁSICO Y AVANZADO Fundación Jiménez Díaz-Capio. Del 3 al 7 de Mayo de 2010, dirigido a médicos y enfermeras, organizado por el Servicio de Cuidados Intensivos. Esta actividad docente con N° de expediente 10 – 1064 está acreditada por la Comisión de Formación Continuada de las Profesiones Sanitarias de la Comunidad de Madrid - SNS, con 4,6 créditos de formación continuada.

Arias Martínez N. I Curso Madrileño de Disfunción Renal Aguda en el Paciente Crítico Conferencia: Lesión renal aguda en Cirugía Cardíaca: regla de las TDE. Avalado por la Sociedad Española de Medicina Intensiva, Crítica y Unidades Coronarias (SEMICYUC). Madrid. Diciembre 2.010.

Arias Martínez N. I Curso Madrileño de Disfunción Renal Aguda en el Paciente Crítico Conferencia: Biomarcadores de lesión renal aguda. Avalado por la Sociedad Española de Medicina Intensiva, Crítica y Unidades Coronarias (SEMICYUC). Madrid. Diciembre 2.010.

Santos Oviedo A. Colaborador de las prácticas I Curso teórico-práctico de ventilación mecánica "Respimad 2010". Junio 2010. Madrid-España.

## HONORES Y DISTINCIONES

### Dr. Pérez Calvo César.

Miembro ordinario de la European Society of Intensive Care Medicine (ESICM).

Miembro ordinario de la Sociedad Española de Medicina Intensiva, Crítica y Unidades Coronarias (SEMICYUC).

Miembro de la sociedad Madrileña de Medicina Intensiva SOMIAMA.

Miembro ordinario del Grupo de Trabajo de Enfermedades Infecciosas de la SEMICYUC.

Miembro ordinario del Grupo de Trabajo de Cuidados Intensivos Nefrológicos de la SEMICYUC.

Miembro ordinario del Grupo de Trabajo de Cuidados Intensivos Hemoderivados de la SEMICYUC.

Instructor de RCP del ERC (European Resuscitación Council) y de la Sociedad Española de Medicina Intensiva.

Título de Instructor de Soporte Vital Avanzado del ERC.

**Dr. Corrales Rodríguez del Tembleque Miguel.**

Miembro ordinario de número de la SEMICYUC.

Miembro de la sociedad Madrileña de Medicina Intensiva SOMIAMA

**Dr. Alcalá Llorente MA.**

Tutor de Residentes del SMI 2006 - 2010.

Miembro ordinario de número de la Sociedad Española de Medicina Intensiva, Crítica y Unidades Coronarias (SEMICYUC).

Miembro ordinario de la Sociedad de Medicina Intensiva de la Autonomía de Madrid (SOMIAMA).

Miembro ordinario de la European Society of Intensive Care (ESICM).

Revisor de la Revista Oficial de la SEMICYUC "Medicina Intensiva".

Miembro ordinario de la Sociedad Española de Enfermedades Infecciosas y Microbiología Clínica.

Monitor de RCPA del European Resuscitation Council y de la SEMICYUC.

Miembro ordinario de la Society of Critical Care Medicine of America.

Profesor del Curso Teórico-Práctico (laboratorio experimental con animales) sobre "Técnicas Continuas de Depuración Extracorpórea" del Centro de Cirugía de Mínima Invasión de Cáceres.

Profesor del "Vitoria Course on Kidney and Extracorporeal Purification VICOK".

"European Consultor for Health Hazard Assessment - Regulatory" de la compañía "Edawrds Lifescience" SA. Madrid.

**Dr. Suárez Sipmann.**

Miembro ordinario de la Sociedad española de Medicina Intensiva y unidades coronarias (SEMICYUC).

Miembro ordinario de la European Society of Intensive Care Medicine. ESICM.

Miembro ordinario de la Sociedad de Medicina Intensiva de la Autonomía de Madrid. (SOMIAMA).

Miembro ordinario de la American Thoracic Society (ATS)

Miembro de la red científica "HELP": Hospitales españoles para el Estudio de la Lesion Pulmonar : Coordinator del grupo 9 (Madrid).

Instructor de RCP del ERC (European Resuscitation Council) y de la Sociedad Española de Medicina Intensiva.

Título de Instructor de Soporte Vital Avanzado del ERC.

**Dra. Gamo de Maeyer Ana.**

Miembro ordinario de la SEMICYUC.

Miembro de la sociedad Madrileña de Medicina Intensiva SOMIAMA.

Miembro ordinario del Grupo de Trabajo de Enfermedades Infecciosas de la SEMICYUC.

Instructor de RCP del ERC (European Resuscitation Council) y de la Sociedad Española de Medicina Intensiva.

Título de Instructor de Soporte Vital Avanzado del ERC.

**Dr. Pérez Márquez Manuel.**

Miembro ordinario de la SEMICYUC.

Miembro de la Sociedad Europea de Cuidados Respiratorios.

Miembro de la Sociedad Española de Cuidados Respiratorios.

Redactor y consultor de la revista iberoamericana de ventilación mecánica no invasiva.

Miembro del Comité Editorial de la SECUR

Miembro de la Sociedad Madrileña de Medicina Intensiva

Título de Instructor de Soporte Vital Avanzado avalado por la SEMICYUC

Miembro de la Comisión de Formación Continuada de la F.J.D.

**Dr. López Mendoza Diego.**

Miembro ordinario de la SEMICYUC.

Miembro de la Sociedad Madrileña de Medicina Intensiva (SOMIAMA).

Miembro ordinario de la SEEIMC.

Miembro de la Sociedad Europea de Cuidados Intensivos (ESICM).

Miembro del Grupo de Trabajo de Enfermedades Infecciosas de la SEMICYUC.

Miembro de la American Thoracic Society

Revisor y consultor de la Revista Internacional "Respirology"

Título de Instructor de Soporte Vital Avanzado avalado por la SEMICYUC

Premio concedido "Top 15 Referees Awards", premio 2º mejor Revisor del año 2010

**Dr. Milicua Muñoz JM.**

Miembro de la Sociedad de Medicina Intensiva de la Autonomía de Madrid (SOMIAMA)

Miembro de la Sociedad Española de Medicina Intensiva, Crítica y Unidades Coronarias (SEMICYUC).

Instructor de RCP del ERC (European Resuscitation Council) y de la Sociedad Española de Medicina Intensiva.

Título de Instructor de Soporte Vital Avanzado del ERC.

**PERSONAL**

**MEDICO JEFE DE SERVICIO**

DE ANDRÉS CAÑAS, RAIMUNDO

**MEDICOS JEFES ASOCIADOS**

MOLINS OTERO, ANTONIO  
MATA LOPEZ, PEDRO  
GORGOLAS HERNANDEZ MORA, MIGUEL  
FERNANDEZ GUERRERO, MANUEL  
RICO ZALBA, LUIS ALFONSO  
DIAZ CUIEL, MANUEL

**MEDICOS ADJUNTOS**

ALONSO KARLEZI, RODRIGO ALBERTO  
LOPEZ CUBERO, LUIS  
NUÑEZ GARCIA, ANTONIO  
GOMEZ OCTAVIO, JUAN

**MEDICOS RESIDENTES 1º**

DE MOLNAR D'ARKOS MILLORETE, A  
LORENZO ALMOROS, ANA  
CARDENAS VENTURO, NICOLAS  
MARCONI, CHIARA

**MEDICOS RESIDENTES 2º**

CULASSO, MAURO ANDRES  
CASAS MUÑOZ, JOSE  
RODRIGUEZ DE LEMA TAPETADO, GU  
ROBLES BARRENA, IGNACIO  
PAVON MORENO, MARIA

**MEDICOS RESIDENTES 3º**

NOGALES NIEVES, MARIA DEL CARM  
LOPEZ RODRIGUEZ, CRISTINA  
NUEVO EJEDA, DEBORA  
PETKOVA SAIZ, ELIZABET  
PRIETO PEREZ, LAURA

**MEDICOS RESIDENTES 4º**

HIDALGO COLLAZOS, CRISTINA

IBAÑEZ ESTELLEZ, FATIMA  
CARRASCO ANTON, NEREA  
MATIAS GARCIA, MARIA JESUS

**MEDICOS RESIDENTES 5º**

CABELLO UBEDA, ALFONSO  
ANGELINA GARCIA, MARIA  
ARSUAGA VICENTE, MARTA  
ASENJO MARTINEZ, MARIA

**ADJUNTOS**

ALONSO MORENO, EDUARDO  
ARBOIRO PINEL, ROSA  
ÁLVAREZ ÁLVAREZ, BEATRIZ  
BLANCO GARCÍA, ANTONIO  
CASTILLO, JORGE  
DE LA HERA FERNANDEZ, FRANCISCO JAVIER GARCÍA  
CAÑETE, JOAQUÍN  
MONTROYA FERRER, ANA  
POLO SABAU, JORGE

**CONSULTOR**

MARÍN, GONZALO

**TÉCNICO DE DENSITOMETRÍA**

TORRALBO, MIGUEL

**OFICIAL ADMINISTRATIVO**

GONZALEZ RUIZ, MERCEDES

**D.U.E.**

ACEBRON PINILLA, M DEL VAL

**SECRETARIA DIRECCION**

QUESADA LARRAÑAGA, TERESA

**BECARIA**

FERNÁNDEZ DE MOSTEYRÍN, M TERESA  
(Psicóloga)

**LABOR ASISTENCIAL**

**HOSPITALIZACIÓN**

|                |       |
|----------------|-------|
| Altas          | 4.809 |
| Estancia media | 6,51  |
| Hospital Día   | 198   |

**CONSULTAS EXTERNAS**

|                 |               |
|-----------------|---------------|
| Primera visita  | 3.373         |
| Sucesiva        | 12.234        |
| Alta resolución | 20            |
| <b>TOTAL</b>    | <b>15.627</b> |
| Ratio s/p       | 3,61          |



**URGENCIAS**

|                        |               |
|------------------------|---------------|
| Sin ingreso            | 62.845        |
| Con ingreso            | 13.140        |
| <b>TOTAL ASISTIDAS</b> | <b>75.985</b> |

**LABOR DOCENTE PROGRAMADA** (en la Fundación Jiménez Díaz o en la Facultad de Medicina de la Universidad Autónoma de Madrid)

Profesores de la Universidad Autónoma de Madrid:

Profesor Titular de Medicina:  
Dr. Manuel L. Fernández Guerrero

Profesores Asociados:  
Dr. Raimundo de Andrés  
Dr. Manuel Díaz Curiel  
Dr. Joaquín García Cañete  
Dr. Juan Gómez Octavio  
Dr. Miguel Górgolas Hernández-Mora  
Dr. Luis Rico Zalba  
Dr. Jorge Polo Sabau

Catedra de Patrocinio de Enfermedades Metabólicas Oseas (Lilly SA)  
Dr. Manuel Díaz Curiel

**PREGRADUADOS**

Clases Teóricas:  
Sexto Curso. E. Infecciosas Semestral  
Cuarto Curso. Infecciones SNC 3 horas  
Tercer Curso. Seminarios de Semiología y Propedéutica

Clases Prácticas:  
Sexto Curso: diaria  
Tercer Curso: semanal

**POSTGRADUADOS**

Curso de Medicina Tropical en Madrid y Etiopía. Junio de 2010. Director Miguel de Górgolas

Diplomas de Estudios Avanzados:

Factores de riesgo de la bacteriemia por *Streptococcus pneumoniae* con resistencia a fluoroquinolonas. Dra. Carolina Isea (Dirección Manuel L. Fernández Guerrero).

Histoplasmosis en pacientes con Síndrome de Inmunodeficiencias Adquirida del Adulto. Dra. Marta Arsuaga (Dirección Manuel L. Fernández Guerrero).

Tuberculosis peritoneal: una enfermedad reemergente en inmigrantes hispanoamericanos. Dr. Alfonso Cabello (Dirección Manuel L. Fernández Guerrero).

Estudio Exploratorio de los aspectos Psicopatológicos Asociados a la Infección por HIV: una evaluación multimétodo. Dra. Teresa Fernández de Mosteyrín (Dirección Manuel L. Fernández Guerrero)

Seminarios y sesiones del Servicio de Medicina Interna:

Actualización sobre el manejo inicial del síndrome coronario agudo. Dra. M<sup>a</sup> C. Nogales. Madrid, Fundación Jiménez Díaz, Enero 2010.

Neutropenia febril. Dra. Rosa Serrano. Madrid, Fundación Jiménez Díaz, Enero 2010.

Enfermedad Tromboembólica. Dra. María Pavón. Madrid, Fundación Jiménez Díaz, Febrero 2010.

Fibrilación auricular. Dra. Debora Nuevo. Madrid, Fundación Jiménez Díaz, Febrero 2010.

Gammopatías monoclonales. Dra. María Angelina. Madrid, Fundación Jiménez Díaz, Febrero 2010.

Actualización en Epilepsia. Dra. Fátima Ibáñez. Madrid, Fundación Jiménez Díaz, Febrero 2010.

BLEE, un jaque mate terapéutico. Dr. Mauro Culasso. Madrid, Fundación Jiménez Díaz, Marzo 2010.

Diarrea aguda. Dr. Guido Rodríguez- Lema. Madrid, Fundación Jiménez Díaz, Marzo 2010.

Utilidad diagnóstica del Quantiferon. Dr. Ignacio Robles. Madrid, Fundación Jiménez Díaz, Marzo 2010.

Actualización en Coinfección VHC-VIH (1ª PARTE). Dra. Ana Montoya. Madrid, Fundación Jiménez Díaz, Marzo 2010.

Situación actual del Cólera en África. Dr. Javier Arcos. Madrid, Fundación Jiménez Díaz, Abril 2010.

Actualización en Coinfección VHC-VIH (2ª PARTE). Dra. Ana Montoya. Madrid, Fundación Jiménez Díaz, Abril 2010.

Infecciones de piel y partes blandas. Dra. Cristina López. Madrid, Fundación Jiménez Díaz, Abril 2010.

Enfoque terapéutico del dolor oncológico. Dra. Ángela Chávez. Madrid, Fundación Jiménez Díaz, Mayo 2010.

Afectación pulmonar en el paciente VIH. Dr. Marcel Rodríguez. Madrid, Fundación Jiménez Díaz, Mayo 2010.

Actualización en Coinfección VHC-VIH (3ª PARTE). Dra. Ana Montoya. Madrid, Fundación Jiménez Díaz, Junio 2010.

IOT en Urgencias. Dra. Cristina Ibáñez. Madrid, Fundación Jiménez Díaz, Junio 2010.

Revisión del manejo terapéutico de la cistitis aguda. Dra. Carolina Isea. Madrid, Fundación Jiménez Díaz, Junio 2010.

Síndrome hepatorenal. Dr. Jose Antonio Olmos. Fundación Jiménez Díaz, Octubre 2010.

Hemorragia digestiva baja. Dra. Nerea Carrasco. Fundación Jiménez Díaz, Octubre 2010

Enfermedad asociada a C difficile. Dra. E. Petkova. Fundación Jiménez Díaz, Noviembre 2010.

Shock séptico. Dra. Cristina Rodríguez. Fundación Jiménez Díaz, Noviembre 2010

Código Ictus. Dra. María Pavón. Fundación Jiménez Díaz, Noviembre 2010.

Conceptos prácticos en hematología clínica. Dra. María Jesús Matías. Fundación Jiménez Díaz, Noviembre 2010.

Derrame Pleural. Dr. I. Robles y Dr. P. Rodríguez. Fundación Jiménez Díaz, Diciembre 2010.

Hipertensión Pulmonar. Dr. M. Culasso. Fundación Jiménez Díaz, Diciembre 2010.

## SESIONES CASUÍSTICAS

14/1/10 Acidosis respiratoria, rabdomiolisis y mioclonias tras faringoamigdalitis aguda y gripe A. Dra. María Jesús Matías García

Debilidad en miembros inferiores aguda en relación con fístula arteriovenosa ilíaco-cava. Dra. Fátima Ibáñez Estélez

21/1/10 Nódulos pulmonares (suelta de globos) en relación con tumor germinal. Dra. Elizabet Petkova Sáiz

Dolor abdominal, vómitos y ascitis por afectación peritoneal secundaria a adenocarcinoma pobremente diferenciado. Dra. Cristina López Rodríguez

28/1/10 Varón VIH positivo con consumo de anabolizantes y tromboembolismo pulmonar. Dr. Francisco Jiménez Morillas

Disfunción de marcapasos secundaria a desplazamiento de electrodos (síndrome de Twiddler). Dr. Jorge Polo Sabau

4/2/10 Derrame pleural eosinofílico en paciente con antecedente de traumatismo costal y serología positiva para Chlamydia pneumoniae. Dra. Laura Prieto Pérez

Perforación de intestino delgado secundaria a metástasis de un sarcoma de partes blandas. Dr. Jorge Polo Sabau

11/2/10 Varón natural de Costa de Marfil con pleuritis tuberculosa y afectación vesical por Schistosoma haematobium. Dr. Alfonso Cabello Úbeda

Varón de 33 años con debut diabético con cetoacidosis e isquemia mesentérica. Dra. Débora Nuevo Ejeda

18/2/10 Mujer de 65 años con engrosamiento de la pared vesical y rectal y lesiones cutáneas en relación con adenocarcinoma de células en anillo de sello de origen incierto. Dr. Ignacio Robles Barrena

Varón de 70 años con alteración cognitiva y focalidad neurológica secundaria a glioblastoma multiforme. Dr. José Casas Muñoz

25/2/10 Espondilodiscitis lumbar con absceso de psoas bilateral. Dr. Guido Rodríguez de Lema Tapetado

Mujer de 46 años con cefalea, crisis convulsiva y focalidad neurológica autolimitada. ¿Infarto migrañoso?. Dra. Marta Arsuaga Vicente.

4/3/10 Varón de 46 años con hepatitis aguda y serología positiva para Coxiella burnetti y hepatitis A. Dra. M<sup>ª</sup> Carmen Nogales Nieves.

Mujer de 54 años con granulomas sarcoideos pulmonares y mediastínicos y antecedentes de

melanoma tratado con interferón. Dra. Rosa Serrano Morales.

11/3/10 Síndrome reno-pulmonar de curso fatal secundario a poliangeitis microscópica. Dra. Nerea Carrasco Antón.

Mujer de 92 años anticoagulada con hematoma periesofágico y hemoperitoneo. Dra. María Asenjo Martínez.

Neoplasia de células dendríticas con afectación cutánea difusa, ganglionar, en sangre periférica y médula ósea. Dra. María Angelina García.

18/3/10 Mujer de 73 años con amiloidosis cardíaca. Dra. María Jesús Matías García  
"Blue toe syndrome" secundario a embolismo aortoiliaco de origen incierto. Dr. Jorge Polo Sabau.

25/3/10 Mujer de 38 años en tratamiento con anovulatorios con trombosis de las venas porta y mesentérica superior. Dr. Manuel Vicente Milán Pilo.

Varón de 77 años con piomiositis por Klebsiella pneumoniae y anemia refractaria con exceso de blastos. Dr. Antonio Núñez García.

8/4/10 Varón de 44 años con edema de papila bilateral secundario a infección luética. Dra. María Pavón Moreno.

Varón de 76 años con esquizofrenia residual e infarto agudo de miocardio "incidental". Dr. Jorge Polo Sabau.

15/4/10 Mujer de 68 años con diarrea y dolor abdominal secundarios a linfoma anaplásico T con afectación ileal. Dra. Cristina López Rodríguez.

Mujer de 64 años con síndrome constitucional e hipercalcemia en relación con hiperparatiroidismo primario por adenoma paratiroideo. Dra. Laura Prieto Pérez.

22/4/10 Mujer de 28 años con cefalea y parálisis del III par craneal secundarios a aneurisma de la arteria comunicante posterior. Dra. Cristina Hidalgo Collazos.

Mujer de 88 años de origen búlgaro con poliartritis aguda de etiología meningocócica. Dr. Juan Gómez Octavio.

29/4/10 Varón de 18 años senegalés con crisis parciales simples secundarias a tuberculoma cerebral. Dra. Eva María Gómez Peñalver.

Varón de 22 años natural de Gambia con cefalea, ataxia y parálisis del VI par craneal en relación con tuberculosis meníngea y con serología luética positiva. Dr. Mauro Culasso.

6/5/10 Mujer de 85 años con rotura contenida de quiste hidatídico hepático de gran tamaño. Dra. Carmen Nogales Nieves.

Mujer de 70 años con hiperparatiroidismo primario por adenoma paratiroideo y colangiocarcinoma distal. Dra. Cristina López Rodríguez.

13/5/10 Linfoma No-Hodgkin con parálisis del III par craneal (infiltración meníngea vs síndrome de Miller-Fisher). Dr. José Casas Muñoz.

Varón de 43 años con infección por VIH y proctitis aguda (Lúes vs Chlamydia). Dr. Guido Rodríguez de Lema Tapetado.

20/5/10 Gestante de 33 años con crisis comicial secundaria a neurocisticercosis. Dra. Débora Nuevo Ejeda.

Varón de 53 años natural de Ecuador con síndrome de Löfgren. Dr. Ignacio Robles Barrena.

10/6/10 Neuromiopatía por Colchicina. Dra. Sonsoles Gutiérrez Medina.

Mujer de 36 años con hipopotasemia persistente por toma de diuréticos y edema idiopático. Dr. Pablo Justo Ávila.

17/6/10 Síndrome de compresión medular como manifestación inicial de un carcinoma broncogénico. Dra. Laura Prieto Pérez.

Un caso de síndrome de Tolosa-Hunt. Dra. María Jesús Matías García

24/6/10 Varón de 73 años con trombopenia severa y leucemia mielomonocítica crónica. Dra. Carolina Miranda Castillo.

Shock cardiogénico en relación con síndrome de Tako-Tsubo. Dra. Elizabet Petkova Sáiz.

7/10/10 Mujer de 77 años con tromboembolismo pulmonar bilateral y pericarditis constrictiva de origen tuberculoso. Dra. Nicole Pérez Blanc.

Varón de 67 años con taponamiento cardíaco secundario a metástasis de carcinoma broncogénico. Dr. Ignacio Hernández González.

14/10/10 Un caso de parálisis periódica hipokaliémica familiar. Dr. Ignacio Robles Barrena

Pseudoobstrucción intestinal de causa no aclarada. Dra. Elizabet Petkova Sáiz.

21/10/10 Varón de 75 años con infección por VIH de reciente diagnóstico y pancitopenia en relación con histoplasmosis diseminada. Dra. Marta Arsuaga Vicente.

Mujer de 89 años con diarrea persistente e hipoglucemia con sospecha de insulinoma. Dra. Marta Arsuaga Vicente.

28/10/10 Varón joven con fiebre intermitente y artralgias en relación con un TRAPS. Dra. María Asenjo Martínez.

Varón de 69 años con afasia y hemiparesia por encefalomiелitis aguda diseminada (ADEM). Dra. Laura Prieto Pérez.

4/11/10 Varón de 65 años con Legionellosis. Dra. Ana Lorenzo Almorós.

Varón de 23 años de origen senegalés con coartación aórtica y válvula aórtica bicúspide. Dra. Natalia Beltrán Landers.

11/11/10 Varón de 78 años con epigastralgia y rectorragia secundaria a carcinoma indiferenciado de tipo neuroendocrino con invasión mediastínica. Dra. Chiara Marconi.

Varón de 47 años con paraparesia progresiva secundaria a malformación vascular medular con fistula A-V dural dorsal. Dra. María Pavón Moreno.

18/11/10 Hemoptisis recidivante durante el embarazo. Dr. Jorge Polo Sabau. Mujer natural de Bangladesh con tuberculosis intestinal y tubárica. Dra. Fátima Ibáñez Estélez.

25/11/10 Abscesos hepáticos y derrame pleural derecho secundarios a neoplasia gástrica perforada. Dra. Cristina Caramés Sánchez.

Varón de 85 años con adenocarcinoma pulmonar metastásico y paraproteína IgA. Dr. Jorge Polo Sabau.

2/12/10 Púrpura de Schönlein-Henoch del adulto. Dra. María Angelina García.

Un caso de tumor fibroso pleural. Dra. María Angelina García.

9/12/10 Polineuropatía axonal secundaria a vasculitis (posible PAN). Dra. Sheila Recuero Díaz.

Varón de 33 años con alteraciones visuales y hepatomegalia en relación con melanoma corioideo metastásico. Dr. Manuel Fernández Guerrero.

16/12/10 Mujer de 18 años con síndrome de Tolosa-Hunt. Dra. Débora Nuevo Ejeda.

Endocarditis aórtica por Streptococcus bovis y adenocarcinoma de colon. Dres. Manuel Fernández Guerrero y Juan Corredoira Sánchez.

## INVESTIGACIÓN BIOMÉDICA (trabajos en curso)

### División de E. Infecciosas. Dr. M. Fernández Guerrero y Dr. Miguel Gorgolas

Estudio fase III, aleatorizado, doble ciego, para evaluar la eficacia y la seguridad de 50 mg de GSK 1349572 una vez al día frente a 400 mg de raltegravir dos veces al día, ambos administrados con una combinación doble, a dosis fija, de inhibidores de la transcriptasa inversa análogos de los nucleósidos durante un periodo de 96 semanas, en pacientes adultos infectados por el VIH-1 que no han recibido tratamiento antiretroviral previo.

Estudio fase III, aleatorizado, doble ciego, para evaluar la eficacia y la seguridad de 50 mg de GSK 1349572 una vez al día frente a 400 mg de raltegravir dos veces al día, ambos administrados en combinación con una terapia de base seleccionada por el investigador durante 48 semanas en sujetos adultos infectados por el VIH-

1, que han recibido tratamiento antirretroviral previo con la excepción de un inhibidor de la integrasa.

Estudio de parejas VIH discordantes para estimar el porcentaje de transmisión del VIH e investigar los factores asociados al uso de preservativos. Estudio Partner. Copenhagen HIV Programme.

Análisis de los cambios en el tejido adiposo de pacientes con infección VIH y lipoatrofia en tratamiento con análogos de nucleósidos timidínicos, tras el cambio a monoterapia con Lopinavir/ritonavir. Estudio Biokal.

Evaluación de servicios para trastornos mentales, neurológicos y de abuso de sustancias en Etiopía. Director: Marta Miret y Prof. J. Ayuso. Catedrático de Psiquiatría UAM. Proyecto pre-seleccionado por la AECL.

### Otros trabajos en curso

Estudio prospectivo de la displasia y cáncer anal en hombres con y sin infección por HIV que tiene sexo con otros hombres. Dra. Conchita Pérez-Jorge.

Los Linfomas en el Síndrome de Inmunodeficiencia Adquirida del Adulto. Estudio epidemiológico, clínico-patológico e inmunohistoquímico y análisis de factores pronósticos. Dra. Elena Prieto.

Importancia pronóstica de la leucocidina de Pantón-Valentine en las infecciones producidas por *Staphylococcus aureus* y comparación de la eficacia terapéutica de vancomicina y daptomicina en aislamientos con distinta sensibilidad a antibióticos glicopéptidos. Dra. Marta Arzuaga.

Estudio de los Comportamientos frente a la Infección por HIV. Una Perspectiva Bioética. Sol Fernández de Mosteyrín.

"Eficacia y tolerabilidad a largo plazo del tratamiento antirretroviral basado en nevirapina". Cristina Hidalgo.

### Unidad de Lípidos. Dr. R. Alonso Karlezi y Dr. P. Mata López.

Estudio de variables clínicas de darapladib frente a placebo en sujetos con enfermedad coronaria crónica para comparar la incidencia de acontecimientos cardiovasculares adversos mayores (ACAM). Protocolo LPL 110601.

### Unidad de Metabolismo Mineral y Oseo. Dr. M. Díaz Curiel

Investigador-colaborador del FISS: P1052233: ANÁLISIS DE LOS PACIENTES CON OSTEOPOROSIS POSTMENOPAUSICA QUE DESARROLLAN FRACTURA BAJO TRATAMIENTO CON FARMACOS ANTIRRESORTIVOS.

Miembro perteneciente a la RED, TEMÁTICA DE INVESTIGACIÓN COOPERATIVA EN ENVEJECIMIENTO Y FRAGILIDAD (RETICEF)

ES 17-08 Estudio abierto de re-tratamiento con Aclasta en pacientes que han presentado recaída de la Enfermedad ósea de Paget y que participaron en los estudio de registro CZOL446K2304 y CZOL446K2305

ES 16-07 Eficacia y seguridad de 2 g de ranelato de estroncio en el tratamiento de la osteoporosis en hombres. Estudio prospectivo multicéntrico, internacional, doble ciego, controlado frente a placebo, con una duración del tratamiento de dos años y el análisis principal del estudio tras un año.

ES 15-06 Estudio para evaluar el efecto de Teriparatide comparado con Risedronato en el dolor de espalda de las mujeres posmenopáusicas con fracturas vertebrales osteoporóticas

ES 01-06 Ensayo aleatorizado, doble-ciego, para comparar la eficacia del tratamiento con denosumab frente a alendronato sódico en mujeres postmenopáusicas con una baja densidad mineral ósea.

ES 53-05 Ensayo de fase III b, abierto, aleatorizado, de grupos paralelos, internacional y multicéntrico, para investigar los cambios en la densidad mineral ósea (DMO) de columna lumbar en mujeres posmenopáusicas con osteoporosis primaria tratadas inicialmente durante 12 meses con hormona paratiroidea de cadena completa [PTH (1-84)], seguidos por 12 meses de tratamiento con risedronato, seguidos, a su vez, por 12 meses de tratamiento con PTH (1-84) o con risedronato

ES 19-04 Efectos del arzoxifeno en la incidencia de fracturas vertebrales y en la incidencia de cáncer de mama invasivo en las mujeres posmenopáusicas con osteoporosis o con baja densidad ósea

ES 07-02 "Extensión a largo plazo del ensayo de eficacia y seguridad, aleatorizado y a doble ciego,

con ácido zoledrónico para el tratamiento de la enfermedad de Paget ósea usando risedronato como comparador."

ES 40-02 Evaluación a largo plazo de la eficacia y seguridad de la administración oral durante 3 años del s12911 en mujeres postmenopáusicas osteoporóticas que participaron tanto en el estudio soti de tratamiento de la osteoporosis vertebral como en el estudio tropos de tratamiento de la osteoporosis periférica

Fracturas osteoporóticas en varones: asociación de polimorfismos genéticos y densidad mineral ósea. PR 30135/005

Bases moleculares de la osteoporosis: asociación de polimorfismos genéticos y densidad mineral ósea y su relación con la respuesta al tratamiento (2ª PARTE) PR 30135/006

Otros trabajos en curso:

Efecto curativo del tratamiento con Parathormona 1-84 sobre la masa ósea y el remodelado en ratas orquiectomizadas.

Estudio comparativo de las acciones producidas por la ciclosporina, tacrolimus y rapamicina sobre el remodelado óseo y la densidad mineral ósea.

Efectos curativos del tratamiento con Kalsis sobre la afectación ósea producida por ovariectomía en ratas.

Unidad de Medicina Interna. Dr. L. Rico Zalba

Ensayo fase III con nº de protocolo CS8635-A-E303 titulado "A randomised, Double-Blind, Add-on Study of Hydrochlorothiazide in Subjects with Moderate to Severe Hypertension not Achieving Target Blood Pressure on Olmesartan Medoxomil/Amlodipine Fixed Dose Combination 40/10 mg Alone" (the Add-On Study).

## PROYECCIÓN CIENTÍFICA

### Comunicaciones a congresos

De la Hera Fernández J, Polo Sabau J, Carrasco Antón N, Hidalgo Collazos C, Matías García M, Nogales Nieves C, López Rodríguez C, Nuevo Ejeda D. Síndrome de twiddler: Una complicación inusual. Revisión de 4 casos.. XXXI CONGRESO NACIONAL DE LA SOCIEDAD ESPAÑOLA DE MEDICINA INTERNA. Oviedo, 17-20 de Noviembre de 2010

Prieto Pérez L, Polo Sabau J, Mahillo Fernández I, Petkova Sáiz E, López Rodríguez C, Nogales Nieves M, Nuevo Ejeda D, Cabello Úbeda A. Adecuación de anticoagulación oral en pacientes ingresados en Medicina Interna.. XXXI CONGRESO NACIONAL DE LA SOCIEDAD ESPAÑOLA DE MEDICINA INTERNA. Oviedo, 17-20 de Noviembre de 2010

Fernandez Guerrero ML, Torres R, Mancebo B, Jusdado M, Górgolas M. Prognosis of human listeriosis is directly associated with the severity of the underlying disease. 20th European

Congress on Clinical Microbiology and Infectious Diseases . Vienna, April 2010. Abstract 2332.

Cabello A, Isea C, Arsuaga M, Górgolas M, Fernández Guerrero ML. Risk Factors for mortality of central nervous system cryptococcosis in patients with AIDS. 20th European Congress on Clinical Microbiology and Infectious Diseases . Vienna, April 2010. Abstract 0367.

Fernández Guerrero ML, González López JJ, Górgolas M. Infectious endocarditis in patients with cirrosis of the liver: unique causative agents and dreadful prognosis. 20th European Congress on Clinical Microbiology and Infectious Diseases . Vienna, April 2010. Abstract P1413.

Hidalgo C, Alvarez B, Bécares FJ, García Delgado R, Fernández Guerrero ML, Górgolas M. Long-term efficacy and safety of nevirapine-based HAART. 20th European Congress of Clinical Microbiology and Infectious Diseases . Vienna, April 2010. Abstract P1194.

Fernández Guerrero ML, Torres R, Mancebo B, Jusdado JJ, Gorgolas M. Manifestations and Outcome of Listeriosis in Adults Patients. ISOPOL XVII. International Symposium on Problems of Listeriosis. Oporto, Portugal, May 2010. Abstract BP 75.

Fernández Guerrero ML, Artiz V, Górgolas M, Fraile J. Endocarditis por *Staphylococcus aureus*: comparación entre endocarditis sobre válvulas naturales y protésicas. XIV Congreso de la Sociedad Española de Enfermedades Infecciosas y Microbiología Clínica. Barcelona, Mayo 2010. Abstract p7

Cabello A, Arsuaga M, Alvarez B, Manzarbeitis F, Fernández Guerrero ML. Tuberculosis peritoneal: la nueva cara de una vieja conocida. XIV Congreso de la Sociedad Española de Enfermedades Infecciosas y Microbiología Clínica. Barcelona, Mayo 2010. Abstract p353

Arsuaga M, Isea C, Cabello A, Górgolas M, Fernández Guerrero ML. Histoplasmosis en Pacientes con Síndrome de Inmunodeficiencia Adquirida del Adulto. XIV Congreso de la Sociedad Española de Enfermedades Infecciosas y Microbiología Clínica. Barcelona, Mayo 2010. Abstract p245

Torres R, Górgolas M, Jusdado JJ, Fernández Guerrero ML. Aspectos Pronósticos y Terapéuticos de la Listeriosis en Adultos. XIV Congreso de la Sociedad Española de Enfermedades Infecciosas y Microbiología Clínica. Barcelona, Mayo 2010. Abstract p196.

Diaz Curiel M: Osteoporosis. 10º Encuentro Nacional de Salud y Medicina de la Mujer, Madrid marzo 2010

Diaz Curiel M: El papel de la Vitamina D y el calcio junto a los bisfosfonatos en el manejo de la osteoporosis Simposio "Vitamina D y Vida Saludable, Madrid, marzo 2010

Diaz Curiel M: La importancia del cumplimiento en el tratamiento de la osteoporosis: estrategias para mejorarlo. VII Congreso Cubano de

Endocrinología, Palacio de Convenciones, La Habana, Cuba, Abril 2010

Navarro Despaigne D, Diaz Curiel M, Prado C: Bone Mass and other variables in body composition in post menopausal women IOF Congress on Osteoporosis & Tenth European Congress on Clinical and Economic Aspects of Osteoporosis and Osteoarthritis, Florencia mayo, 2010 ( Osteoporos Int, Vol 21, supl 1 , S51, 2010)

Rubert M, Montero M, Caeiro JR, Guede D, Martin Fernandez M, Diaz Curiel M, De la Piedra C: Effects of Cyclosporine, tacrolimus and rapamycin on femoral neck microstructure in healthy male adults rats. IOF Congress on Osteoporosis & Tenth European Congress on Clinical and Economic Aspects of Osteoporosis and Osteoarthritis, Florencia mayo, 2010 ( Osteoporos Int, Vol 21, supl 1 , S145, 2010)

Diaz Curiel M, Cabello A, Arsuaga M, Asenjo M, Serrano, R, Moro Alvarez M, Angelina M: Effect of thyroid dysfunction in the treatment of the osteoporosis. IOF Congress on Osteoporosis & Tenth European Congress on Clinical and Economic Aspects of Osteoporosis and Osteoarthritis, Florencia mayo, 2010 ( Osteoporos Int, Vol 21, supl 1 , S328, 2010)

Moro Alvarez MJ, Cogollufo Perez F, Andrade M, Diaz Curiel M, De la Piedra C: Changes on bone turnover markers and bone mineral density in women with postmenopausal osteoporosis treated with strontium ranelate. Influences of the treatment previously received IOF Congress on Osteoporosis & Tenth European Congress on Clinical and Economic Aspects of Osteoporosis and Osteoarthritis, Florencia mayo, 2010 ( Osteoporos Int, Vol 21, supl 1 , S337, 2010)

Diaz Curiel M: Osteoporosis en el Lesionado Medular. XXVII Jornadas Nacionales Sociedad Española de Paraplejia. Valencia, Octubre 2010

Moro Alvarez MJ, Sanz Baena S, Cogolludo Perez F, Andrade M, Diaz Curiel M, De la Piedra C: Effect of treatment with Strontium Ranelate on Bone Turnover Markers and Bone Mineral Density



in Women with Postmenopausal Osteoporosis without Prior Treatment 32th Annual Meeting of the American Society for Bone and Mineral Research, Toronto, Canada, Octubre 2010 ( J Bone Miner Res 2010, 23, Abstracts MO 0372)

Mata Granados JM, Quesada Gomez JM, Diaz Curiel M, Sosa henriquez M, et als: High Vitamin A serum levels are associated with low Bone Mineral Density (BMD) in postmenopausal osteoporosis women 32th Annual Meeting of the American Society for Bone and Mineral Research, Toronto , Canada, Octubre 2010 ( J Bone Miner Res 2010, 23, Abstracts MO 0322)

Diaz Curiel M: Prevencion de fracturas osteoporóticas : evaluación del riesgo y búsqueda de soluciones. ( Moderador) XV Congreso de la Sociedad Española de Investigación Ósea y Metabolismo Mineral (SEIOMM) Salamanca Octubre 2010

Martin Fernandez M, Diaz Curiel M, Guedes S, Caeiro JR, Martinez E, De la Piedra C: Efecto de PTH 1-84 sobre el remodelado, microestructura y masa ósea en ratas macho orquidectomizadas XV Congreso de la Sociedad Española de Investigación Ósea y Metabolismo Mineral (SEIOMM) Salamanca Octubre 2010 ( Rev Osp Met Min, 2010. 2, 3. 36)

Diaz Curiel M, Cabello A, Arsuaga M, Asenjo M, Serrano, R, Moro Alavarez M, Angelina M: Efecto de la disfunción tiroidea sobre el tratamiento de la osteoporosis. XV Congreso de la Sociedad Española de Investigación Ósea y Metabolismo Mineral (SEIOMM) Salamanca Octubre 2010 ( Rev Osp Met Min, 2010. 2, 3. 26)

Moro Alvarez MJ, Cogollufo Perez F, Andrade M, Diaz Curiel M: Cambios en los marcadores de remodelado óseo y masa ósea tras tratamiento de la osteoporosis postmenopausica con ranelato de estroncio. Influencia de los tratamientos previamente recibidos XV Congreso de la Sociedad Española de Investigación Ósea y Metabolismo Mineral (SEIOMM) Salamanca Octubre 2010 ( Rev Osp Met Min, 2010. 2, 3. 18)

### Revistas científicas

Gorgolas M, Casado V, Renedo G, Fortes J, Fernandez Guerrero ML. Nodular Lung Schistosomiasis Lesions Presenting After Chemotherapy for Dysgerminoma. American Journal of Tropical Medicine and Hygiene 2009;81:424-7.

Fernández Guerrero ML, Alonso J, Rey M, Martinell J, Górgolas M, Artiz V, Fraile J. Surgical treatment of prosthetic valve endocarditis in patients with double prostheses: is single valve replacement safe?. European Journal of Cardiothoracic Surgery 2010;37:159-162.

González J, Fernández Guerrero ML, Fernández Tostado S, Luján R, Górgolas M y Requena L. Serologic response to treatment in patients with syphilis. Clinical Infectious Diseases 2009;49:1505-11.

Jaime Solís, Juan Gómez Octavio, Manuel L. Fernández Guerrero. Acute HIV infection associated with antiphospholipid syndrome. Emerging Infectious Diseases 2010; 16:360-361  
Fernández Guerrero ML, Jiménez Alfaro I, García Sandoval B, Górgolas M. "Ophthalmia venerea": a dreadful complication of fluoroquinolone-resistant Neisseria gonorrhoeae infection. Sexually Transmitted Diseases 2010;37:340-341.

Fernández Guerrero ML, González López JJ, Artiz V, Górgolas M, Martinell J, Fraile J. Left-sided Endocarditis caused by Staphylococcus aureus. A Comparison of Clinical and Prognostic Factors of Patients with Native- and Prosthetic Valve Endocarditis. Infectious Diseases in Clinical Practice 2010;18:308-312.

Fernández Guerrero ML, González López J, Górgolas M. Infectious Endocarditis in Patients with Cirrosis of the Liver: a Model of Infection in the Frail Patient. European Journal of Clinical Microbiology and Infectious Diseases 2010;29:1271-1275.

Alcaraz I, Revelles JM, Camacho D, Haro R, Fernandez Aceñero MJ, Fernández Guerrero ML,

Requena L. Superficial thrombophlebitis: a new manifestation of the immune reconstitution inflammatory syndrome in a patient with HIV infection. *American Journal of Dermatopathology* 2010;32:846-849.

Camacho D, Pielasinski U, Revelles JM, Górgolas M, Marzarbeitia F, Kutzner H, Requena L. Lichen Scrofulosorum Mimicking Lichen Planus. *Am J Dermatopathol.* 2010;Aug 13.

Treviño A, Soriano V. Grupo Español para el Estudio de VIH-2 y HTLV. Current situation of human immunodeficiency virus type 2 and Human T lymphotropic virus in Spain. *Enferm Infecc Microbiol Clin* 2010;28:442-445.

JM Ramos Rincón, Górgolas M y profesores. Formador en Medicina Tropical. *Rev Clin Esp* 2010;210:582-588.

A. Garcia-Rios, P. Perez-Martinez, F. Fuentes, P. Mata, J. Lopez-Miranda, R. Alonso, F. Rodriguez, A. Garcia-Olid, J. Ruano, J.M. Ordoñas, F. Perez-Jimenez. Genetic variations at ABCG5/G8 genes modulate plasma lipids concentrations in patients with familial hypercholesterolemia. *Atherosclerosis* 2010;210:486-92.

Daniel Zambón, MD, Melibea Quintana, Pedro Mata, Rodrigo Alonso, Jaume Benavent, Felix Cruz-Sánchez, Jordi Gich, Miguel Pocoví, Fernando Civeira, Sebastian Capurro, David Bachman, Kumar Sambamurti, Joyce Nicholas, Miguel A. Pappolla. Higher Incidence of Mild Cognitive Impairment in Familial Hypercholesterolemia. *Am J Med* 2010; 123: 267-274.

Garcia-Rios A, Perez-Martinez P, Mata P, Fuentes F, Lopez-Miranda J, Alonso R, Caballero J, Mata N, Perez-Jimenez F, Ordoñas JM. Polymorphism at the TRIB1 gene modulates plasma lipid levels: Insight from the Spanish familial hypercholesterolemia cohort study. *Nutr Metab Cardiovasc Dis.* 2010 Aug 5. [Epub ahead of print]

Mata P, Alonso R, Dislipemias y Aterosclerosis. En Maroto JM, de Pablo C, editores.

Rehabilitación Cardiovascular Ed Panamericana, Madrid 2010. Capítulo 4: 51-62

Vazquez C, Alonso R, Garriga M, de Cos A, de la Cruz JJ, Fuentes F, Salas-Salvadó J, Mata P. Validation of a food frequency questionnaire in Spanish patients with familial hypercholesterolemia. *Nutrition Metabolism and Cardiovascular Diseases* (in press)

Sosa Henríquez M, Díaz Curiel M y Grupo e Trabajo en Osteoporosis de la SEMI: Prevalencia de fracturas vertebrales en pacientes que acuden a la consulta externa de Medicina Interna. *Rev Osteoporos Metab Miner* 2010 2: 9-15

Lips P, Jameson K, Bianchi ML, Goemaere S, Boonen S, Reeve Y and the Working Group for Quality of life of The International Osteoporosis Foundation (Diaz Curiel et al): Validation of the IOF quality of life questionnaire for patients with wrist fracture *Osteoporos Int* 2010 Jan;21 (1): 61-70. Epub 2009 Jun 6

L. Arboleya, M. Diaz-Curiel, L. del Rio, J. Blanch, A. Diez-Pérez, N. Guanabens, J.M. Quesada, M. Sosa, C. Gomez, M. Munoz-Torres, E. Ramirez, J. Combalia, for the OSTEOPRESS study: Prevalence of vertebral fracture in postmenopausal women with lumbar osteopenia using MorphoXpress® (OSTEOPRESS Study)" *Aging Clin Exp Res* 2010 DOI: 10.3275/6799 - first published: 28.01.2010

Collete J, Brutere O, Kaufman JM, Lorenc R, Felsenberg D, Spector TD, Diaz-Curiel M, Boonen DS, Reginster JY: Vertebral anti-fracture efficacy of strontium ranelate according to pre-treatment bone turnover. *Osteoporos Int* 2010,21: 233-242.

Moro Alvarez MJ, Diaz Curiel M: Diagnosis and treatment of osteoporosis in persons aged more than 75 years. *Rev Esp Geriatr Gerontol.* 2010 Jan 27. [Epub ahead of print]

Montero M, Serfaty D, Díaz-Curiel M, Carrascal MT, Gomez S, De la Piedra C: Preventive and Interventional Effects of Intermittent PTH (1-34) on Osteopenia Due to Estrogen and Androgen

Lack in Rats Aging Male 2010 Mar;13(1):59-73.PMID: 20148746

Sosa Henriquez M, Gomez de tejada Romero MJ, Recker RR, Cannata Andía JB, Del Pivo Montes J. Diaz Curiel M et als: Papel del calcio y la vitamina D en el tratamiento de la osteoporosis Rev Osteoporos Metab Miner 2010 2: 61-75

Diaz Curiel M: Estructura, desarrollo y homeostasis del hueso Curso de Docencia ESOSVAL, 2010, Escuela Valenciana de Estudios para la Salud, Conselleria de salud, Generalitat Valenciana, <http://www.esosval.info/MOD01/Un04-QALOER>

Diaz Curiel M: Esquema general de los tratamientos farmacológicos de la Osteoporosis, con especial desarrollo de los anabólicos en pacientes con alto riesgo de fracturas. En Curso online "TRATAMIENTO DEL PACIENTE CON ALTO RIESGO DE FRACTURAS" IPEM ( Instituto de Postgrado de Estudios de Medicina) Madrid Marzo 2010 ISBN: 978-84-613-7967-5

Diaz Curiel M: Otros estudios con ranelato de estroncio: Análisis de eficacia. Rev Osteoporos Metab Miner 2010 2 ( supl 1): 23-26.

Sosa M, Saavedra P, Mosquera J, Pérez-Cano R, Olmos J, Muñoz-Torres M, Amérigo MJ, Moro MJ, Díaz-Curiel M, Alegre J, Malouf J, Del Pino J, Nogués X, Torrijos A; GIUMO Cooperative Group.: Beta-blocker use is associated with fragility fractures in postmenopausal women with coronary heart disease. Aging Clin Exp Res. 2010 May 12. [Epub ahead of print

Diaz Curiel M, Serrano Morales R, De la Piedra Gordo C, Moro Alvarez MJ, Andrade Pveda M: Efecto del ácido zoledronico sobre los marcadores del remodelado óseo en la enfermedad de Paget. Rev Osteoporos Metab Miner 2010 2: 21-27.

Jodar Gimeno E, Diaz Curiel M, y cols: Conclusiones consensuadas del I Foro Multidisciplinario en el Manejo del Paciente con Alto Riesgo de Fractura (RF) Osteoporotica Rev Osteoporos Metab Miner 2010 2: 79-86

Moro Alvarez MJ, Diaz Curiel M: Tratamiento de la Osteoporosis con bifosfonatos. Diferencias por mecanismo de acción. Datos de eficacia y seguridad a largo plazo. En Enfermedades Óseas, Medicine, 2010, 60, 4135-4144

Diaz Curiel M, Moro Alvarez MJ: La osteoporosis en el varón. Tratamiento Rev Osteoporos Metab Miner 2010 2 ( supl 2): 24-32.

De la Piedra C, Quiroga I, Montero M, Dapia S, Caeiro JR, Rubert M, Diaz Curiel M, Bauss F: Daily or monthly ibandronate prevents or restores deteriorations of bone mass, architecture, biomechanical properties and markers of bone turnover in androgen-deficient aged rats. Aging Male, 2010, Oct 12 [Epub ahead of print]

E.Michael Lewiecki, Manuel Diaz Curiel, Joao Lindolfo Borges, Annie Kung, Maria Luisa Brandi, and Hans Peter Dimai: New and Emerging Therapies for Osteoporosis Journal of Osteoporosis Volume 2010, Article ID 318320, doi:10.4061/2010/318320

#### Ponencias, conferencias

Manuel L. Fernández Guerrero. Prevención de la Endocarditis Infecciosa Protésica. Reunión del Grupo Español para el Tratamiento de la Endocarditis Infecciosa. La Coruña, Octubre 2010.

Manuel L. Fernández Guerrero. La Reemergencia del Sífilis en España. Reunión de la Sociedad Castellano Manchega de Medicina Interna. Talavera de la Reina, Octubre 2010.

Miguel de Górgolas. Congreso de la SEMTSI. Marzo de 2010. Salamanca. Ponencia oral: Curso de Medicina Tropical en Etiopía.

Miguel de Górgolas. Curso básico de Medicina Tropical para Atención Primaria. Centro de Salud área X. Ponencia sobre consulta del viajero. 6 de abril de 2010.

Miguel de Górgolas. Curso de actualización en Enfermedades Tropicales. Hospital Carlos III. Madrid. Gnathostomiasis. 6 de octubre de 2010.

Miguel de Górgolas. Curso de actualización en Enfermedades Tropicales. Hospital Carlos III. Madrid. Patología neurológica tropical. 6 de octubre de 2010.

Miguel de Górgolas. Curso de Patología del Inmigrante. Hospital Universitario Príncipe de Asturias. Enfermedades transmitidas por el agua. 18 de octubre de 2010.

Miguel de Górgolas. I Curso de Introducción a la Medicina Tropical. Universidad de Valladolid. Paludismo I y II. 22 de noviembre de 2010.

Miguel de Górgolas. I Curso de Introducción a la Medicina Tropical. Universidad de Valladolid. Leishmaniasis. 22 de noviembre de 2010.

R. Alonso. R8ª edición de la Diplomatura de postgrado de la Universidad Autónoma de Barcelona "Medicina del Envejecimiento Dislipemias en el paciente anciano y Otros factores de riesgo cardiovascular en el anciano". Barcelona, 22 de enero de 2010.

R. Alonso. MedPed Educational Symposium: Importance of the cascade screening for Familial Hypercholesterolemia (FH): Find these patients, reduce their risk and save lives. " Cascade screening in action, practical insights and direction to implement. Hamburgo, 20-23 junio 2010.

R. Alonso. Situación de la detección genética de la Hipercolesterolemia Familiar en España. En Foro Internacional en Política Sanitaria "Hipercolesterolemia Familiar: Un modelo de atención sanitaria", Valladolid noviembre 2010.

P. Mata. Cohorte de familias con Hipercolesterolemia Familiar. XXIII Congreso Nacional de la Sociedad Española de Arteriosclerosis. Córdoba, junio 2010.

P. Mata. Hipercolesterolemia Familiar: de la genética a la práctica clínica. En Mesa Redonda Genómica en la prevención de enfermedades cardiovasculares y promoción de la salud. XXIV Congreso Sudamericano de Cardiología. Montevideo 25 septiembre 2010

P. Mata. Hipercolesterolemia Familiar: un modelo para la prevención de la enfermedad cardiovascular. La experiencia española. Ministerio de Salud de Uruguay, Montevideo 24 septiembre 2010

P. Mata. Importancia del diagnóstico genético de la hipercolesterolemia familiar en la prevención cardiovascular. IX Congreso de la Sociedad Española de Medicina Antienvjecimiento. Málaga, octubre 2010.

P. Mata. Foro Internacional de Política Sanitaria. Hipercolesterolemia Familiar: Un modelo de Atención Sanitaria. Valladolid, 25-26 noviembre 2010. Chairman: Pedro Mata

Diaz Curiel M, Grande P, Jodar E y cols: III Foro ABC SALUD: "Osteoporosis, la enfermedad silenciosa", Madrid Marzo 2010. En "mesa redonda".

Diaz Curiel M: Remodelamiento óseo: Su papel en la Fisiopatología Ósea. Curso de Implantología Quirúrgica y Protésica. Fundación Jiménez Díaz. Marzo 2010.

Diaz Curiel M: Osteonecrosis de los maxilares . Curso de Implantología Quirúrgica y Protésica. Fundación Jiménez Díaz. Marzo 2010.

Diaz Curiel M: Para un hueso resistente: Cámara de Comercio de Bilbao. Bilbao, Junio 2010

Diaz Curiel M: Socioeconomic Problem of the Osteoporosis. Curso "Management of Osteoporotic Vertebral Fractures, Fundación Jiménez Díaz, Noviembre 2010

## HONORES Y DISTINCIONES

### PREMIOS

Concesión del premio extraordinario 2010 de la UAM a la tesis del Dr. Pablo Rivas González, dirigida por el Dr. Miguel de Górgolas y la Dra. Rosa García Delgado

#### Manuel L. Fernández Guerrero

Referee de las siguientes publicaciones médicas:

Journal of Infectious Diseases

Expert Opinion in Pharmacotherapy.

Emerging Infectious Diseases (CDC)

European Journal of Clinical Microbiology.

Quarterly Journal of Medicine

Journal of Infection

Infectious Diseases in Clinical Practice

Scandinavian Journal of Infectious Diseases

International Journal of Infectious Diseases

Clinical Infectious Diseases.

Thorax.

### NOMBRAMIENTOS

#### Manuel L. Fernández Guerrero

Acreditado por la ANECA para el "Cuerpo de Catedráticos de Universidad". (Septiembre 2010;Exp. 2010-002097)

#### Manuel Díaz Curiel

Acreditado por la ANECA como Profesor Titular de Universidad.

#### Miguel Górgolas Hernández Mora

Acreditado por la ANECA como Profesor Titular de Universidad.

**PERSONAL**

**MEDICO JEFE DE SERVICIO**

PARDO PARDO, CARLOS

**D.U.E.**

CERRO DURAN, JUANA

**MEDICO ADJUNTO**

LAPEÑA VILLARROYA, GREGORIA

**LIMPIADORA**

DASALLA BERMIO, ELIZABETH

**AUX. ENFERMERIA**

PARRA ZUMAJO, PETRA [2 d/s]

**OFICIAL ADMINISTRATIVO**

LOPEZ SANTIAGO, AZUCENA

**CELADOR**

MARTINEZ SANCHEZ, CARLOS

**TEC. ESPECIALISTA**

ESQUIVEL SANTANA, ENRIQUE  
ESCABIAS CAÑO, LUIS

**LABOR ASISTENCIAL**

**HOSPITALIZACIÓN**

|                |    |
|----------------|----|
| Altas          | -  |
| Estancia Medía | -  |
| Hospital Día   | 77 |

**URGENCIAS**

|                        |   |
|------------------------|---|
| Sin ingreso            | - |
| Con ingreso            | - |
| <b>TOTAL ASISTIDAS</b> | - |

**CONSULTAS EXTERNAS**

|                 |          |
|-----------------|----------|
| Primera visita  | -        |
| Sucesiva        | 5        |
| Alta resolución | -        |
| <b>TOTAL</b>    | <b>5</b> |
| Ratio s/p       | -        |



**PERSONAL**

---

**MEDICO JEFE DE SERVICIO**

GADEA GIRONES, IGNACIO

**MEDICO JEFE ASOCIADO**

FERNANDEZ ROBLAS, RICARDO

**MEDICO ADJUNTO**

ESTEBAN MORENO, JAIME

**ENFERMERAS**

CORPAS LÓPEZ, CARMEN  
PALOMO SÁNCHEZ, PILAR

**PERSONAL**

**MEDICO JEFE DE SERVICIO**

GADEA GIRONES, IGNACIO

**JEFE ASOCIADO**

RICARDO FERNÁNDEZ ROBLAS

**MEDICOS ADJUNTOS**

ESTEBAN MORENO, JAIME  
ZAPARDIEL FERRERO, TOMAS JAVIE

**RESIDENTES**

CAROLINA ISEA PEÑA  
RAMÓN PÉREZ TANOIRA  
CONCEPCIÓN PÉREZ-JORGE PEREMARCH  
MARIA DEL CARMEN MUÑOZ EGEA  
MARÍA GARCÍA PEDRAZUELA

**TEC. ESPECIALISTAS DE LABORATORIO**

CONCEPCIÓN BARAHONA GONZÁLEZ

MIGUEL ANGEL FERNÁNDEZ CLÚA

MANUEL JIMÉNEZ ARRIERO

PILAR JIMÉNEZ CASTILLO

JUAN CARLOS LÓPEZ DURÁN

SEBASTIÁN PATÓN DE LA PEÑA

JOSÉ LUIS PELÁEZ FERNÁNDEZ

ALEJANDRA DE LA CRUZ CHECA

ALBERTO SANTOS RODRÍGUEZ

PAULA MORILLO LOBATÓN

CARLOS TORRES TRAVERSO

MANOLO VALVERDE

SABINA CANO MUÑOZ

**BECARIOS**

DIANA MOLINA MANSO

GEMA DEL PRADO MARUGÁN

**ASISTENTES VOLUNTARIOS**

ALBERTO ORTIZ PÉREZ

**LABOR ASISTENCIAL**

**Nº PACIENTES**

156.779

**Nº DETERMINACIONES**

454.385

**LABOR DOCENTE PROGRAMADA** (en la Fundación Jiménez Díaz o en la Facultad de Medicina de la Universidad Autónoma de Madrid)

**PREGRADUADOS**

**ALUMNOS DE 3ER CURSO. FACULTAD DE MEDICINA**

SEMINARIOS 12

CLASES TEÓRICAS 9

**ALUMNOS DE TECNOLOGÍA DE LOS ALIMENTOS**

CLASES TEÓRICAS 2

**ALUMNOS ESCUELA UNIVERSITARIA DE ENFERMERÍA**

LECCIONES TEÓRICAS 125

**POSTGRADUADOS**

**FORMACIÓN PROGRAMADA DE RESIDENTES Y BECARIOS**

SESIONES BIBLIOGRÁFICAS QUINCENALES

SESIONES DE RESIDENTES QUINCENALES

**INVESTIGACIÓN BIOMÉDICA** (trabajos en curso)

**PROYECTOS DE INVESTIGACIÓN**

Jaime Esteban Moreno-Investigador Principal del subproyecto de la FJD del Proyecto de investi-

gación del programa CONSOLIDER-INGENIO 2010: Funcionalización superficial de materiales para aplicaciones de alto valor añadido



FUNCOAT-CSD2008-00023. Coordinador del Proyecto: Jose María Albella Martín.

Jaime Esteban Moreno-Investigador principal del subproyecto de la Fundación Jiménez Díaz-Microbiología (FUNDAMICRO) del proyecto de investigación de la Comunidad de Madrid: Biocerámicas para ingeniería tisular (BITI). Referencia S2009/MAT-1472. Coordinadora del Proyecto: María Vallet Regí.

Jaime Esteban Moreno-Investigador principal del proyecto: Diagnosis of prosthetic joint infections using sonication and PCR-hybridization analysis. Capiro Research Foundation 2009-1694.

Ignacio Gadea Gironés. Investigador Principal. Aplicación de amplicones del virus de pseudorrabia (prv) que expresen la proteína quimérica gdb2 como vacuna de herpes simplex, y de virus prv recombinantes como agentes oncolíticos. Proyecto FIS: PI070015 2008-2010.

## PROYECCIÓN CIENTÍFICA

### PUBLICACIONES

#### Revistas

Kinnari TJ, Esteban J, Zamora N, Fernandez Roblas R, Lopez Santos C, Yubero F, Mariscal D, Puértolas JA, Gómez Barrena E. Effect of surface roughness and sterilization on bacterial adherence to Ultra-High Molecular Weight Polyethylene. *Clinical Microbiology and Infection*. 2010. 16: 1036–1041. Journal Impact Factor (2009): 4.014.

Alcaide F, Esteban J. Infecciones cutáneas y de partes blandas por micobacterias no tuberculosas. *Enfermedades Infecciosas y Microbiología Clínica*. 2010. 28 (Supl. 1): 46-50. Journal Impact Factor (2009): 1.393.

Alonso-Rodríguez N, Martínez-Lirola M, Chaves F, Iñigo J, Herranz M, Ritacco V, EpiMOLTB Madrid (Esteban J y otros), INDAL-TB group, Bouza E, García de Viedma D. Differences in the robustness of clusters involving the Mycobacterium tuberculosis strains most frequently isolated from immigrant cases in Madrid. *Clinical Microbiology and Infection*. 2010. 16: 1544-1554. Journal Impact Factor (2009): 4.014.

Cordero-Ampuero J, Esteban J, García-Rey E. Results after Late Polymicrobial, Gram-negative, and Methicillin-resistant Infections in Knee Arthroplasty. *Clinical Orthopaedics and Related*

Research. 2010. 468(5):1229-36. Journal Impact Factor (2009): 2.065.

González Martín J, García García JM, Anibarro L, Vidal R, Esteban J, Blanquer R, Moreno S, Ruiz Manzano J. Documento de consenso sobre diagnóstico, tratamiento y prevención de la tuberculosis. *Enfermedades Infecciosas y Microbiología Clínica*. 2010. 28(5):297.e1-20. Journal Impact Factor (2009): 1.393.

González Martín J, García García JM, Anibarro L, Vidal R, Esteban J, Blanquer R, Moreno S, Ruiz Manzano J. Documento de consenso sobre diagnóstico, tratamiento y prevención de la tuberculosis. *Archivos de Bronconeumología*. 2010. 46(5):255-74. Journal Impact Factor (2009): 2.166

Ortiz Perez A, Martin de Hijas NZ, Esteban J, Fernandez Natal MI, Garcia Cia JI, Fernandez Roblas R. High frequency of macrolide resistance mechanisms in clinical isolates of Corynebacterium species. *Microbial Drug Resistance*. 2010. 16 (4): 273-277. Journal Impact Factor (2009): 1.989.

Marín M, Esteban J, Meseguer MA, Sánchez-Somolinos M. Diagnóstico Microbiológico de las Infecciones Osteoarticulares. *Enfermedades Infecciosas y Microbiología Clínica*. 2010. 28(8):534-40. Journal Impact Factor (2009): 1.393.

Esteban J, Molina-Manso D, Spiliopoulou I, Cordero-Ampuero J, Fernández-Roblas R, Foka A, Gómez-Barrena E. Biofilm development by clinical

isolates of *Staphylococcus* spp. From retrieved orthopaedic prótesis. *Acta Orthopaedica*. 2010. 81 (6): 674-679. Journal Impact Factor (2009): 1.909.

Adames H, Baldoví S, Martin-Cleary C, Ortiz A, Esteban J. Peritonitis due to *Microbacterium* sp. in a patient on cyclor peritoneal dialysis. *Peritoneal Dialysis International*. 2010. 30(6):669-70. Journal Impact Factor (2009): 1.636.

Muñoz AL, Gadea I, Lerma L, Varela L, Torres M, Martín B, García-Culebras A, Lim F, Tabarés E. Construction and properties of a recombinant pseudorabies virus with tetracycline-regulated control of immediate-early gene expression. *J Virol Methods*. 2011 Jan;171(1):253-9. Epub 2010 Nov 17.

#### PROCEEDINGS DE CONGRESOS PUBLICADOS EN REVISTAS

Molina-Manso D, Gomez-Barrena E, Esteban J, Adames H, Martinez MJ, Cordero J, Fernandez Roblas R, Puértolas JA. Bacterial adherence on UHMWPE doped with Vitamin E: an in vitro study. 2010 *Journal of Physics: Conf. Ser.* 252 012014.

Molina-Manso D, Gomez Barrena E, Alonso Rodriguez N, Sandoval E, Cordero J, Fernandez Roblas R, Puertolas JA, Esteban J. Evaluation of the effect of vitamin E doped UHMWPE on biofilm development and infection using an in vivo experimental model. 2010 *Journal of Physics: Conf. Ser.* 252 012016.

Perez Tanoira R, Perez-Jorge C, Endrino JL, Gomez-Barrena E, Horwat D, Pierson JF, Esteban J. Antibacterial properties of biomedical surfaces containing micrometric silver islands. 2010 *Journal of Physics: Conf. Ser.* 252 012015.

Perez-Jorge Peremarch C, Perez Tanoira R, Arenas MA, Matykina E, Conde A, de Damborenea JJ, Gomez Barrena E, Esteban J. Bacterial adherence to anodized titanium alloy. 2010 *Journal of Physics: Conf. Ser.* 252 012011.

Terriza A, del Prado G, Ortiz Pérez A, Martínez MJ, Puértolas JA, Molina Manso D, González-Elipe AR, Yubero F, Gómez Barrena E, Esteban J. Bacterial adherence on fluorinated carbon based

coatings deposited on polyethylene surfaces. 2010 *Journal of Physics: Conf. Ser.* 252 012013.

#### MULTIMEDIA (SOPORTE INFORMÁTICO)

Isea Peña MC, Esteban Moreno J. Caso 486. Infección protésica subclínica asociada a *Staphylococcus aureus* variante colonia pequeña (SCV). *Casos de Microbiología Clínica*. Septiembre 2010. [http://www.f-soria.es/admforsoria/casos/img/caso\\_486.pdf](http://www.f-soria.es/admforsoria/casos/img/caso_486.pdf)

#### CONGRESOS / CONFERENCIAS

14 Congreso de la SEIMC (Barcelona 2010)

Conferencia en el Taller sobre Infecciones asociadas con el uso de materiales protésicos: "Diagnóstico microbiológico de las infecciones asociadas con las prótesis articulares".

Moderador de la Sesión de Posters "Infecciones osteoarticulares 2".

XIV Reunión del GEM (Logroño 2010)

Conferencia: Sensibilidad antimicrobiana de las micobacterias de crecimiento rápido.

7<sup>th</sup>. Combined Meeting of Orthopaedic Research Societies (Kyoto, 2010).

Moderador de la sesión de comunicaciones orales "Infection".

VI Jornadas de la AEGRIS (Madrid, 2010)

Control de la Infección Nosocomial: Experiencia de la Fundación Jiménez Díaz.

#### COMUNICACIONES ORALES

BIOCOAT 2010 (Zaragoza 2010)

C. Pérez-Jorge Peremarch, R. Pérez Tanoira, M.A. Arenas, E. Matykina, A. Conde, J.J. de Damborenea, Gómez Barrena E, Esteban J. Bacterial adherence to anodized titanium alloy.

23<sup>th</sup> European Conference on Biomaterials (Tampere 2010).

M. Manzano, D. Molina-Manso, N. Alonso-Rodríguez, J. Esteban, J.C. Doadrio, E. Gómez-Barrena, M. Vallet-Regí. Antibiotic releasing from mesoporous ceramics: Local delivery in bone infections.

7<sup>th</sup>. Combined Meeting of Orthopaedic Research Societies (Kyoto, 2010)

Esteban J, Alonso-Rodríguez N, Cordero-Ampuero J, Sandoval E, Ortiz-Pérez A, del-Prado G, Molina-Manso D, Fernández-Roblas R, Gómez-Barrena E. Diagnosis of Orthopaedic-Related Infection Using Sonication of Retrieved Implants and PCR-Hybridisation Assay.

### POSTERS

XIV Congreso de la SEIMC (Barcelona 2010)

Adherencia bacteriana a aleación de titanio anodizada. Pérez-Jorge Peremarch C, Pérez Tanoira R, Arenas Vara MA, Matykina E, Conde del Campo A, Damborenea González JJ, Gómez Barrena E, Esteban J.

Evaluación de un sistema de guardias localizadas microbiológicas en un hospital universitario. Isea Peña MC, Fernández Roblas R, Gadea I, Pérez-Jorge Peremarch C, Pérez Tanoira R, Esteban J.

18th Conference of the EORS (Davos 2010).

Diagnosis of orthopaedic biomaterial-related infection using sonication of retrieved prosthesis and PCR-hybridisation assay. Alonso-Rodríguez N, Gómez-Barrena E, Cordero-Ampuero J, Sandoval E, Ortiz-Pérez A, del Prado G, Esteban J.

Bacterial adherence on UHMWPE doped with vitamin E: An in vitro study. Gomez Barrena E, Esteban J, Adames H, Molina Manso D, Martinez MJ, Cordero J, Puertolas JA.

BIOCOAT 2010 (Zaragoza 2010)

Evaluation of the effect of vitamin E doped UHMWPE on biofilm development and infection using an in vivo experimental model. Molina-Manso D, Gómez-Barrena E, Alonso-Rodríguez N, Sandoval E, Cordero J, Fernández-Roblas R, Puértolas JA, Esteban J.

Enhanced antibacterial properties of biomedical surfaces through rechargeable micrometric silver islands. Pérez-Tanoira R, Pérez-Jorge Peremarch C, Endrino Armenteros JL, Gómez-Barrena E, Esteban J.

Impact of DLC/DLC-F coating in the bacterial adhesion on polyethylene surfaces. Terriza A, del Prado G, Ortiz Pérez A, Martínez MJ, Puértolas JA, Molina Manso D, González-Elípe AR, Yubero F, Gómez Barrena E, Esteban J.

Molina-Manso D, Gómez-Barrena E, Esteban J, Adames H, Martínez MJ, Cordero J, Fernández-Roblas R, Puértolas JA. Bacterial adherence on UHMWPE doped with vitamin E: an in vitro study.

XIV Reunión del GEM (Logroño 2010)

M<sup>a</sup>.T. Corcuera, F. Gómez, M J Alonso, J. Esteban, M.C. Ramos, M.L. Gómez-Lus, J. Prieto. Dinámica poblacional de las colonias de Mycobacterium abscessus y Mycobacterium fortuitum.

Isea-Peña MC; Martín-de-San-Pablo-Sánchez A; Pavón-Moreno, M; Gómez- Peñalver, EM; Culasso, MA; Melchor-Iñiguez R; Esteban-Moreno J. Infección por Mycobacterium africanum en Países Desarrollados ¿Una Enfermedad Emergente?

### OTROS

Se ha presentado la solicitud de patente titulada "Materiales de titanio anodizados con flúor" (Ref. P201030720). Inventores: Arenas Vara MA, Conde del Campo A, De Damborenea González JJ, Matykina E, Esteban Moreno J, Gómez Barrena E, Perez-Jorge Peremarch C, Pérez Tanoira R.

## PERSONAL

### MEDICO JEFE DE SERVICIO

EGIDO DE LOS RIOS, JESUS

### MEDICO JEFE ASOCIADO

ORTIZ ARDUAN, ALBERTO

### MEDICOS ADJUNTOS

RAMOS VERDE, ANA MARIA  
HERNANDEZ PEREZ, MANUEL JESUS  
ALEGRE DE MONTANER, EMMA RAQUE  
ROSSELLO, MARIA GABRIELA  
GRACIA IGUACEL, CAROLINA MARTA  
GONZALEZ PARRA, EMILIO JOSE  
MEDICOS DE GUARDIA  
ALEXANDRU, SIMONA  
MONTENEGRO CASTRO, VIVIANA DE

### MEDICOS RESIDENTES 1º

ALCOECER NAVAS, CARLOS EDUARDO  
PEREZ GOMEZ, MARIA VENESSA

### MEDICOS RESIDENTES 2º

RODRIGUEZ OSORIO JIMENEZ, LAUR  
SAINZ PRESTEL, VALERIA LUCILA

### MEDICOS RESIDENTES 3º

ACUÑA RAMOS, MARIANO ALBERTO  
JUSTO AVILA, PABLO

### MEDICO RESIDENTES 4º

MARTIN CLEARY, CATALINA

### OFICIAL ADMINISTRATIVO

SAN MARTIN DE LA VEGA, CONCEP.

### AUX. ENFERMERIA

ORTIZ BELLA, PILAR  
BAYAN GARCIA, JOSEFA  
DURAN MORENO, MARIA CINTA  
AGUILAR PECOS, LORENA  
MURILLO DELGADO, MONICA  
CRUZ FRAILE, SUSANA

### AUX. TEC. ASIM. T. E

ESTEBAN LUCAS, JOSE MARIA

### D.U.E.

CURTO GARCIA, EMILIO  
REYERO LOPEZ, ANA MARIA  
MANRIQUE GIMENO, MARIA PILAR  
GARVIA PEÑUELAS, ROSA  
OLAGUE IRAIZOZ, MARIA CARMEN

CRESPO RIOL, MARIA ISABEL  
GONZALEZ PRADOS, PABLO  
PEREIRA GARCIA, MONICA  
SANCHEZ GONZALEZ, JUAN CARLOS  
FURNIER GIBELLO, GEMMA  
GARCIA CHICO URBINA, ROSA MARI  
ARELLANO MARTIN, ANA  
FERNANDEZ SELFA, MYRIAM  
AYMAMI AVILA, JORGE ADRIAN  
GONZALEZ BLANC, FRANCISCO

### OFICIAL ADMINISTRATIVO

GUTIERREZ GARCIA, DOLORES

### SUP. SEC. ENFERMERIA

LOPEZ GARCIA, DOLORES

### LABORATORIO DE PATOLOGIA RENAL Y VASCULAR

### DIRECTOR

JESÚS EGIDO DE LOS RÍOS

### INVESTIGADORES CONTRATADOS DOCTORES

MARTA RUIZ ORTEGA  
CARMEN GÓMEZ GUERRERO  
OSCAR LORENZO

### INVESTIGADORES CONTRATADOS

JOSÉ LUIS MARTÍN VENTURA  
LUIS BLANCO COLIO  
ADRIÁN RAMOS MARIO

### INVESTIGADORES COLABORADORES

JOSÉ TUÑÓN (CARDIOLOGÍA)

### JEFES ASOCIADOS

ALBERTO ORTIZ ARDUÁN

### CONTRATADOS POSTDOCTORALES

JUAN ANTONIO MORENO GUTIÉRREZ  
ANA BELÉN SANZ BARTOLOMÉ  
SEBASTIÁN MAS FONTAO  
Mª DOLORES SÁNCHEZ NIÑO  
ROXANA MARTÍNEZ-PINNA ALBAR  
PAULA FERNÁNDEZ-VIZARRA BONET

### BECARIOS PREDOCTORALES

ALBERTO BENITO MARTÍN  
CONCEPCIÓN IZQUIERDO CARNERO  
BEÑAT MALLAVÍA ONAINDIA  
RAQUEL RODRIGUES DÍEZ  
RAÚL RODRIGUES DÍEZ

## NEFROLOGÍA E HIPERTENSIÓN

BEATRIZ SANTAMARÍA PÉREZ  
ALVARO UCERO HERRERÍA  
SARA ARES CARRASCO  
BELEN PICATOSTE BOTIJA  
SANDRA RAYEGO MATEOS  
SERGIO BERZAL GOMEZ  
CRISTINA SASTRE REYERO  
PRISCILA RAMOS MOZO  
JULIO MADRIGAL MATUTE  
ELISA RAMÍREZ BUSTILLO  
CAROLINA LAVOZ BARRÍA

**TÉCNICOS DE LABORATORIO**  
ROSARIO DE NICOLÁS MIGUEL

**TÉCNICO CONTRATADO**  
SUSANA CARRASCO NAVARRO  
M<sup>a</sup> ÁNGELES GONZÁLEZ-NICOLÁS  
PATRICIA LLAMAS GRANDA  
LORENA SEVILLA MARTÍN

**UNIDAD DE DIALISIS**

**ENFERMERAS**

**SUPERVISORA**  
M<sup>a</sup> DOLORES LÓPEZ GARCÍA

**TURNO MAÑANA**  
ANA REYERO LÓPEZ  
M<sup>a</sup> PILAR MANRIQUE GIMENO  
ISABEL CRESPO RIOL  
ROSA GARVIA PEÑUELAS  
CARMEN OLAGÚE IRAIZOZ  
PABLO GONZALEZ PRADOS

**CORRETURNOS**  
GEMMA FOURNIER GIBELLA

**TURNO TARDE**  
JUAN CARLOS SÁNCHEZ GONZALEZ  
ROSA GARCIA CHICO  
MIRIAM FERNANDEZ SELFO

### LABOR ASISTENCIAL

#### HOSPITALIZACIÓN

|                |      |
|----------------|------|
| Altas          | 314  |
| Estancia media | 8,17 |
| Hospital Día   | 288  |

#### CONSULTAS EXTERNAS

|                |       |
|----------------|-------|
| Primera visita | 1.486 |
|----------------|-------|

ANA ARELLANO MARTÍN  
FRANCISCO GONZALEZ BLANC

**SUPLENCIA DE VERANO Y BAJAS**  
SOLEDAD RIOS ALVIAR  
JORGE AYMAMI AVILA  
MARIA DIMIA IRIGOIN TARRILLO

**SUSTITUCION DIAS LIBRES**  
MÓNICA PEREIRA (1/2 JORNADA)  
ANGELA HERNANDEZ HOYOS(1/2 JORNADA,) HASTA 15-7-10  
JORGE AYMAMI AVILA (1/2 JORNADA,) DESDE 16-7-10

**AUXILIARES**

**TURNO MAÑANA**  
PILAR ORTIZ BELLA  
ANGELES DURO AREVALO HASTA 20-4-10  
OLGA CHAVEZ VARGAS HASTA 20-4-10  
M<sup>a</sup> JOSÉ BAYAN GARCÍA  
SUSANA CRUZ FRAILE DESDE 21-4-10

**TURNO MAÑANA/TARDE**  
LORENA AGUILAR PECOS DESDE 21-4-10

**TURNO TARDE**  
DURAN MORENO CINTA  
MONICA MURILLO DELGADO

**SUSTITUCIONES VERANO**  
BELEN CULEBRAS REDONDO  
GLORIA TOBAR QUIGÜA

**TECNICO**  
JOSE MARIA ESTEBAN LUCAS HASTA 26-2-10

**SERVICIOS GENERALES**  
M<sup>a</sup> JOSE MARTINEZ MARTÍNEZ  
DOLORES GONZALEZ FAGUNDEZ

**SECRETARIA**  
M<sup>a</sup> DOLORES GUTIÉRREZ GARCÍA

|                 |              |
|-----------------|--------------|
| Sucesiva        | 7.496        |
| Alta resolución | 1            |
| <b>TOTAL</b>    | <b>8.983</b> |
| Ratio s/p       | 5,04         |

#### URGENCIAS

|                        |            |
|------------------------|------------|
| Sin ingreso            | 235        |
| Con ingreso            | 201        |
| <b>TOTAL Asistidas</b> | <b>436</b> |

#### HEMODIÁLISIS

|                           |         |
|---------------------------|---------|
| En hospital               | 9463    |
| Domiciliarias             | 467     |
| Nº pacientes en hospital  | 72/ mes |
| Nºpacientes en C Satelite | 94/mes  |

#### DIÁLISIS PERITONEAL

|                         |                                  |
|-------------------------|----------------------------------|
| Nº de pacientes:        | 14/mes                           |
| Revisiones/intercambios | 345/563 manual                   |
|                         | 48/209 con cicladora en hospital |

#### CONSULTA PRE-DIÁLISIS

|   |                        |
|---|------------------------|
| Nº pacientes  | 230/mes                |
| Nº consultas  | 275 (solo enfermería ) |
| Monitorización ambulatoria presión arterial (MAPA): | 699                    |

### LABOR DOCENTE PROGRAMADA (en la Fundación Jiménez Díaz o en la Facultad de Medicina de la Universidad Autónoma de Madrid)

#### Dirección de tesis doctorales

Roxana Martínez-Pina Albar. Titulo Identificacion de nuevos biomarcadores de aterotrombosis mediante analisis proteomico . Universidad Autónoma de Madrid Fac. Medicine/ Dpt. Biochemistry Año: 2010 Calificacion : Sobresaliente Cum Laude

Borja Ibañez Cabeza Titulo: Efecto de la infusión de HDL-recombinante (ApoA-I milano) en un modelo de aterosclerosis experimental. Departamento de Medicina/Facultad de Medicina Presidente : Jesus Egido de los Rios Calificación: Sobresaliente Fecha: 26/04/2010

Carlos Tarín Titulo: PROCESOS DE REMODELACIÓN MEDIADOS POR EL FACTOR VASOACTIVO ÓXIDO NÍTRICO Y SU RELEVANCIA EN PATOLOGÍA CARDIOVASCULAR A TRAVÉS DE LA ACTIVACIÓN DE ENZIMAS PROTEOLÍTICOS. Director: Carlos Zaragoza Sánchez. Nota: Sobresaliente Cum Laude Facultad: Medicina Departamentos: Fisiología Universidad: Alcalá de Henares, Madrid.

Sheila Santin Titulo ; "Estudio molecular del síndrome nefrótico còrtico-resistente" Jesús Egido de los Ríos Presidente del tribunal Sobresaliente Universidad de Barcelona

YOLANDA FERNANDEZ OTERO Lipoatrofia marron , obesidad y daño vascular . Mecanismos moleculares de resistencia a insulina en celulas cardiovasculares . Dr Egido vocal Facultad Medicina Universidad Complutense Madrid . Facultad de farmacia . Noviembre 2010

Doctorando Belén Picatoste. Título: "Fibrosis cardiaca en la diabetes experimental tipo-II. papel de la Sitagliptina". Dpto. Bioquímica y Biología Molecular. UAM, 2011. Director Oscar Lorenzo

Doctorando Iciar Rodríguez. Título: "Papel de los receptores PPAR en la fibrosis diabética del miocardio". Dpto. Bioquímica y Biología Molecular. UAM, 2011. Director Oscar Lorenzo Angiotensina II y Gremlin activan la vía Smad durante la transición epitelio-mesenquimal, un mecanismo básico de progresión de daño renal .Gisselle Carvajal González Departamento de Bioquímica, Facultad de Medicina, Universidad Autónoma de Madrid , Junio 2010. Codirector: Jesús Egido de los Ríos Nota: Sobresaliente Cum Laude.

CURSO DE DOCTORADO Aterotrombosis Introducción a la Aterotrombosis. Jesús Egido 28 y 29 de Enero de 2010 Dr Egido

## INVESTIGACIÓN BIOMÉDICA (trabajos en curso)

TITULO:Gestión del Remodelado Cardiovascular mediante Integración de Tecnologías de Monitorización Ubicua y conceptos del Humano Fisiológico Virtual. CvREMOD. CENIT. Jesus Egido

TITULO: EFECTO DEL ALISKIREN SOBRE EL REMODELADO VASCULAR, INFLAMACIÓN Y ESTRÉS OXIDATIVO ASOCIADO A LA HIPERTENSIÓN ARTERIAL . ENTIDAD:Academia de la Renina IP. Jesus Egido PERIODO:2009/2010

TITULO: Identificación de nuevos biomarcadores diagnósticos y estrategias terapéuticas en la enfermedad renal ENTIDAD: FIS IP. Jesus Egido PERIODO:2010-2014

"Aproximación proteómica al estudio experimental del corazón diabético e hipertenso". Entidad: UAM-CAM. (CCG10-UAM/BIO-5289) Periodo: 2011. Hospital Fundación Jiménez Díaz, Madrid Investigador PRINCIPAL: O. Lorenzo

"Investigación de los mecanismos moleculares implicados en la transición epitelio-mesenquimal durante el daño renal. Búsqueda de nuevas dianas terapéuticas" Ministerio de Sanidad. PI081564. Investigador principal: Marta Ruiz Ortega 2009-2011

"Farmacogenética del Tacrolimus y riesgo cardiovascular en el trasplante renal" PI08/90008; ETES project Investigador principal: Eliecer Coto

Investigador colaborador: Marta Ruiz Ortega 2009-2011

Red temática de Investigación Renal, REDINREN. ISCIII-RETIC RD06/0016/0004 financiada por el Instituto de Salud Carlos III del Ministerio de Sanidad y Consumo. Plan Nacional de Investigación Científica, Desarrollo e innovación tecnológica. Coordinador Red: Rafael Selgas. Investigador principal: Marta Ruiz Ortega. Grupo UAM. GRADO DE RESPONSABILIDAD DEL SOLICITANTE: Investigador principal.

Proyecto LSHB-CT-2007-036644 del FP6-2005-LIFESCIHEALTH-7 "Development of Innovative Assays and Locally acting therapies aiming at critical Kinases in hepatic and renal fibrosis DIALOK" Union Europea 2006-2010 Investigador principal: Marta Ruiz-Ortega

Proyecto de Cooperación Internacional. PCI ibero América (A/9571/07). Convocatoria del 2007 y 2008, en colaboración con el Dr. Sergio Mezzano de la Universidad Austral de Chile, titulado: "Investigación de nuevos abordajes terapéuticos en patologías renales: Evaluación de mediadores y mecanismos moleculares implicados en la transdiferenciación renal." 2008-2010

PAPEL DE LA INMUNOINFLAMACION EN EL DESARROLLO DEL DAÑO VASCULAR Y RENAL: ESTUDIO DE MECANISMOS MOLECULARES Y NUEVAS APROXIMACIONES TERAPEUTICAS. IP Carmen Gómez Guerrero SAF2009-11794

## PROYECCIÓN CIENTÍFICA

### PUBLICACIONES

Alcalá A, Jansen S, Téllez T, Gómez-Huelgas R, Pérez O, Egido J, Farkouh ME. Statins improve visual field alterations related to hypercholesterolemia. *Atherosclerosis*. 2010 ;209:510-4.

Sanchez-Niño MD, Sanz AB, Lorz C, Gnirke A, Rastaldi MP, Nair V, Egido J, Ruiz-Ortega M, Kretzler M, Ortiz A. *BASP1 promotes apoptosis in diabetic nephropathy*. *J Am Soc Nephrol*. 2010 ;21:610-21.

Sanz AB, Sanchez-Niño MD, Izquierdo MC, Jakubowski A, Justo P, Blanco-Colio LM, Ruiz-

- Ortega M, Selgas R, Egido J, Ortiz A. TWEAK activates the non-canonical NF $\kappa$ B pathway in murine renal tubular cells: modulation of CCL21. *PLoS One*. 2010 29;5
- Madrigal-Matute J, López-Franco O, Blanco-Colio LM, Muñoz-García B, Ramos-Mozo P, Ortega L, Egido J, Martín-Ventura JL. Heat shock protein 90 inhibitors attenuate inflammatory responses in atherosclerosis. *Cardiovasc Res*. 2010 1;86:330-7.
- Gonçalves S, Fernandez-Sanchez R, Sanchez-Niño MD, Tejedor A, Neria F, Egido J, Ruiz-Ortega M, Ortiz A. Tyrphostins as potential therapeutic agents for acute kidney injury. *Curr Med Chem*. 2010;17:974-86
- Coppo R, Daha MR, Egido J, El-Nahas M, Feehally J, Floege J, Gesualdo L, Holthofer H, Remuzzi G, Ronco P; ERA-EDTA Immunonephrology Working Group. ERA-EDTA Immunonephrology working group. *Nephrol Dial Transplant*. 2010;25:1706-7.
- Ortiz-Muñoz G, Lopez-Parra V, Lopez-Franco O, Fernandez-Vizarrá P, Mallavia B, Flores C, Sanz A, Blanco J, Mezzano S, Ortiz A, Egido J, Gomez-Guerrero C. Suppressors of cytokine signaling abrogate diabetic nephropathy. *J Am Soc Nephrol*. 2010;21:763-72.
- Mas S, Martínez-Pinna R, Martín-Ventura JL, Pérez R, Gomez-Garre D, Ortiz A, Fernandez-Cruz A, Vivanco F, Egido J. Local non-esterified fatty acids correlate with inflammation in atheroma plaques of patients with type 2 diabetes. *Diabetes*. 2010;59:1292-301.
- Moreno JA, Dejouvencel T, Labreuche J, Smadja DM, Dussiot M, Martín-Ventura JL, Egido J, Gaussem P, Emmerich J, Michel JB, Blanco-Colio LM, Meilhac O. Peripheral artery disease is associated with a high CD163/TWEAK plasma ratio. *Arterioscler Thromb Vasc Biol*. 2010;30:1253-62.
- Martinez-Pinna R, Barbas C, Blanco-Colio LM, Tunon J, Ramos-Mozo P, Lopez JA, Meilhac O, Michel JB, Egido J, Martín-Ventura JL. Proteomic and metabolomic profiles in atherothrombotic vascular disease. *Curr Atheroscler Rep*. 2010 ;12:202-8.
- Yilmaz MI, Carrero JJ, Martín-Ventura JL, Sonmez A, Saglam M, Celik T, Yaman H, Yenicesu M, Eyileten T, Moreno JA, Egido J, Blanco-Colio LM. Combined therapy with renin-angiotensin system and calcium channel blockers in type 2 diabetic hypertensive patients with proteinuria: effects on soluble TWEAK, PTX3, and flow-mediated dilation. *Clin J Am Soc Nephrol*. 2010 ;5:1174-81.
- Tuñón J, Martín-Ventura JL, Blanco-Colio LM, Lorenzo O, López JA, Egido J. Proteomic strategies in the search of new biomarkers in atherothrombosis. *J Am Coll Cardiol*. 2010 11;55:2009-16.
- Sanchez-Niño MD, Sanz AB, Carrasco S, Saleem MA, Mathieson PW, Valdivielso JM, Ruiz-Ortega M, Egido J, Ortiz A. Globotriaosylsphingosine actions on human glomerular podocytes: implications for Fabry nephropathy. *Nephrol Dial Transplant*. 2010 May 26.
- Rojas-Rivera J, De La Piedra C, Ramos A, Ortiz A, Egido J. The expanding spectrum of biological actions of vitamin D. *Nephrol Dial Transplant*. 2010 ;25:2850-65.
- Martinez-Pinna R, Lindholt JS, Blanco-Colio LM, Dejouvencel T, Madrigal-Matute J, Ramos-Mozo P, Vega de Ceniga M, Michel JB, Egido J, Meilhac O, Martín-Ventura JL. Increased levels of thioredoxin in patients with abdominal aortic aneurysms (AAAs). A potential link of oxidative stress with AAA evolution. *Atherosclerosis*. 2010 ;212:333-8.
- Sanz AB, Sanchez-Niño MD, Ramos AM, Moreno JA, Santamaria B, Ruiz-Ortega M, Egido J, Ortiz A. NF- $\kappa$ B in renal inflammation. *J Am Soc Nephrol*. 2010 ;21:1254-62.
- Cleary CM, Moreno JA, Fernández B, Ortiz A, Parra EG, Gracia C, Blanco-Colio LM, Barat A, Egido J. Glomerular haematuria, renal interstitial haemorrhage and acute kidney injury. *Nephrol Dial Transplant*. 2010 ;25:4103-6.
- Fuentes B, Ortega-Casarrubios MA, Sanjosé B, Castillo J, Leira R, Serena J, Vivancos J, Dávalos A, Gil-Nuñez A, Egido J, Díez-Tejedor E; Stroke Project of the Cerebrovascular Diseases Study



Group Spanish Society of Neurology. Persistent hyperglycemia >155 mg/dL in acute ischemic stroke patients: how well are we correcting it?: implications for outcome. *Stroke*. 2010 ;41:2362-5.

Muñoz-García B, Madrigal-Matute J, Moreno JA, Martín-Ventura JL, López-Franco O, Sastre C, Ortega L, Burkly LC, Egido J, Blanco-Colio LM. TWEAK-Fn14 interaction enhances plasminogen activator inhibitor 1 and tissue factor expression in atherosclerotic plaques and in cultured vascular smooth muscle cells. *Cardiovasc Res*. 2011 1;89:225-33.

Ortiz A, Uceró AC, Egido J. Unravelling fibrosis: two newcomers and an old foe. *Nephrol Dial Transplant*. 2010;25:3492-5.

Sanchez-Niño MD, Benito-Martin A, Gonçalves S, Sanz AB, Uceró AC, Izquierdo MC, Ramos AM, Berzal S, Selgas R, Ruiz-Ortega M, Egido J, Ortiz A. TNF superfamily: a growing saga of kidney injury modulators. *Mediators Inflamm*. 2010

Michel JB, Martín-Ventura JL, Egido J, Sakalihasan N, Treska V, Lindholt J, Allaire E, Thorsteinsdottir U, Cockerill G, Swedenborg J; For the FAD EU consortium. Novel aspects of the pathogenesis of aneurysms of the abdominal aorta in humans. *Cardiovasc Res*. 2010 Nov 28.

Puerta A, Díez-Masa JC, Martín-Álvarez PJ, Martín-Ventura JL, Barbas C, Tuñón J, Egido J, de Frutos M. Study of the capillary electrophoresis profile of intact  $\alpha$ -1-acid glycoprotein isoforms as a biomarker of atherothrombosis. *Analyst*. 2010 Dec 2.

Martín-Ventura JL, Lindholt JS, Moreno JA, Vega de Céniga M, Meilhac O, Michel JB, Egido J, Blanco-Colio LM. Soluble TWEAK plasma levels predict expansion of human abdominal aortic aneurysms. *Atherosclerosis*. 2010 Nov 12.

Rodríguez Díez R, Rodríguez-Díez R, Lavoiz C, Rayego-Mateos S, Civantos E, Rodríguez-Vita J, Mezzano S, Ortiz A, Egido J, Ruiz-Ortega M. Statins inhibit angiotensin II/Smad pathway and related vascular fibrosis, by a TGF- $\beta$ -independent process. *PLoS One*. 2010 Nov 30;5:e14145.

Ortiz A, Sanchez-Niño MD, Izquierdo MC, Blanco-Colio LM, Selgas R, Ruiz-Ortega M, Egido J, Sanz AB. TWEAK and the Kidney: the Dual Role of a Multifunctional Cytokine. *Adv Exp Med Biol*. 2011;691:323-35.

Ciborowski M, Martín-Ventura JL, Meilhac O, Michel JB, Ruperez FJ, Tuñón J, Egido J, Barbas C. METABOLITES SECRETED BY HUMAN ATHEROTHROMBOTIC ANEURYSMS REVEALED THROUGH A METABOLOMIC APPROACH. *J Proteome Res*. 2010 Dec 20

Ortiz A, Cianciaruso B, Cizmarik M, Germain DP, Mignani R, Oliveira JP, Villalobos J, Vujkovic B, Waldek S, Wanner C, Warnock DG. End Stage Renal Disease in Patients with Fabry Disease: Natural History Data from the Fabry Registry. *Nephrol Dial Transplant* 2010 Mar;25(3):769-75

Loureiro J, Schilte M, Aguilera A, Albar-Vizcaíno P, Ramírez-Huesca M, Pérez-Lozano ML, González-Mateo G, Aroeira LS, Selgas R, Mendoza L, Ortiz A, Ruiz-Ortega M, van den Born J, Beelen RH, López-Cabrera M. BMP-7 blocks mesenchymal conversion of mesothelial cells and prevents peritoneal damage induced by dialysis fluid exposure. *Nephrol Dial Transplant*. 2010 Apr;25(4):1098-108

Sandoval P, Loureiro J, Gonzalez-Mateo G, Perez-Lozano M, Maldonado-Rodriguez A, Sanchez-Tomero JA, Mendoza L, Santamaria B, Ortiz A, Ruiz-Ortega M, Selgas R, Martín P, Sanchez-Madrid F, Aguilera A, Lopez-Cabrera M. PPAR-gamma; agonist Rosiglitazone protects peritoneal membrane from dialysis fluid-induced damage. *Lab Invest* 2010;90(10):1517-32 PMID: 20531289. 2

Sanchez-Niño MD, Sanz AB, Ortiz A. Caspase-12: from mice to men? *J Am Soc Nephrol* 2010 Jun;21(6):886-8

Torra R, Oliveira JP, Ortiz A. UGA hopping: a sport for nephrologists too? *Nephrol Dial Transplant* 2010 Aug;25(8):2391-5.

Marrón B, Craver L, Remón C, Prieto M, Gutierrez JM, Ortiz A. Reality and desire in the care of

advanced chronic kidney disease. *NDT Plus* 2010;3, 431-435

Adames H, Baldoví S, Martin-Cleary C, Ortiz A, Esteban J. Peritonitis due to *Microbacterium* sp. in a patient on cyclor peritoneal dialysis. *Perit Dial Int* 2010;30:669-70

Soto K, Wu YL, Ortiz A, Aparicio SR, Yu CY. Familial C4B Deficiency and Immune Complex Glomerulonephritis. *Clinical Immunology* 2010;137(1):166-75.

Coto E, Tavira B, Marín R, Ortega F, López-Larrea C, Marta Ruiz-Ortega, Ortiz A, Díaz M, Corao AI, Alonso B, Alvarez V. Functional polymorphisms in the CYP3A4, CYP3A5, and CYP21A2 genes in the risk for hypertension in pregnancy. *BBRC* 2010 Jul 2;397(3):576-9.

Wanner C, Oliveira JP, Ortiz A, Mauer M, Germain DP, Linthorst GE, Serra AL, Maródi M, Mignani R, Cianciaruso B, Vujkovic B, Lemay R, Beitner-Johnson D, Waldek S, Warnock DG. Prognostic Indicators of Renal Disease Progression in Adults with Fabry Disease: Natural History Data from the Fabry Registry. *Clin J Am Soc Nephrol* 2010 Dec;5(12):2220-8. Epub 2010 Sep 2. PubMed PMID: 20813854

Sanchez-Niño, M.D, Benito-Martin, A, Ortiz, A. New paradigms in cell death in human diabetic nephropathy. *Kidney Int* 2010;78:737-44 PMID: 20703212.

Coll B, Rodríguez JA, Craver L, Orbe J, Martínez-Alonso M, Ortiz A, Díez J, Borrás M, Valdivielso JM, Fernández E, Páramo JA. Serum Matrix Metalloproteinase 10 is associated with the severity of atherosclerosis in patients with chronic kidney disease. *Kidney Int* 2010 Dec;78(12):1275-80.

Cozzolino M, Missaglia E, Ortiz A, Bellasi A, Adragao T, Apostolou T, Vescovo G, Gallieni M. La calcificazione vascolare nel paziente con insufficienza renale cronica. *Recenti Prog Med* 2010; 101

PPAR- $\gamma$  agonist rosiglitazone protects peritoneal membrane from dialysis fluid-induced

damage. Sandoval P, Loureiro J, González-Mateo G, Pérez-Lozano ML, Maldonado-Rodríguez A, Sánchez-Tomero JA, Mendoza L, Santamaría B, Ortiz A, Ruíz-Ortega M, Selgas R, Martín P, Sánchez-Madrid F, Aguilera A, López-Cabrera M. *Lab Invest*. 2010;90(10):1517-32.

Parathyroid hormone-related protein promotes epithelial-mesenchymal transition. Ardura JA, Rayego-Mateos S, Rámila D, Ruiz-Ortega M, Esbrit P. *J Am Soc Nephrol*. 2010;21(2):237-48

### LIBROS

Enfermedad de Fabry . Egido J, Mas S y Torra R. Curso de Formación: Diagnóstico de enfermedades de depósito lisosomal. ISBN: 978-84-693-4935-9 . ED. International Marketing and Communications. SA.

### CONGRESOS

"Jornada sobre HDL" Madrid, 22 enero de 2010 Moderador Mesa redonda Metabolismo de las HDL. Dr Egido

V Curso de Hipertensión Arterial y Riesgo Cardiovascular para Residentes de Nefrología De la investigación básica a la práctica clínica. 4 al 6 de Febrero de 2010 Hotel Meliá Barajas (Madrid) Título: Mediadores de daño vascular en el paciente hipertenso y dislipémico. Jesús Egido.

Jornadas de Actualización en Diabetes . 19 de Febrero de 2010. Título: Tratamiento integral de la Diabetes ". Hospital Clínico de Madrid. Jesus Egido

VII Conferencia Internacional "HIPERTENSIÓN Y RIÑÓN" Hipertensión y Riesgo Vascular asociado a la Enfermedad Renal. Lugar: Centro de Congresos del Hotel Meliá Castilla de Madrid Fecha: 24 al 26 de Febrero de 2010 La importancia del diagnóstico en la Enfermedad de Fabry. Jesús Egido. Fundación Jiménez Díaz. Madrid.

XXII Reunion Científica del Club de Nefropatología. III Reunion del Grupo de Enfermedades glomerulares de la SEN . 11-13 Marzo 2010. Madrid.

EuroKUP COST Meeting Rotterdam, March 20 - 21, 2010. Titulo: A high plasma CD163/TWEAK ratio, a novel biomarker of atherosclerosis and kidney injury?. Jesus Egido.

XXI Reunion de Invierno de Nefrologia Candanchu del 7 al 11 de Abril de 2010. Sistema Renina Angiotensina aldosterona y enfermedad cronica;Aun en buena forma! Dr Egido . Clinical consequences of macroscopic hematuria Acute renal failure in 51 year-old woman. Dr Egido

III SIMPOSIO DE BIOLOGÍA Y PATOLOGÍA ÓSEA PARADOR NACIONAL DE ALCALÁ DE HENARES 16 Y 17 DE ABRIL de 2010." La activación del receptor de la vitamina D y sus posibilidades terapéuticas." Jesus Egido

XLII LECCIÓN CONMEMORATIVA JIMÉNEZ DÍAZ 18 de mayo 2010 Lugar: Aula Magna. Fundación Jiménez Díaz Avda. Reyes Católicos, 2. 28040 Madrid.

-GLOMERULAR DISEASES AND TRANSPLANTATION: SIMILARITIES IN PATHOGENETICAL MECHANISMS AND IN TREATMENT APPROACHES . Titulo "Suppressors of Cytokine Signalling (SOCS): a new therapeutic target". FLORENCE May 24th - May 25th 2010. J. Egido

Sigüenza 2010. Evidencias clinicas del control de la presion arterial . 29 de Mayo de 2010. Dr Egido

Lipids, Inflammation and IR at the cross-roads of CVD. Mallorca, Spain June 2-4, 2010 . Titulo: "Identification of novel cardiovascular biomarkers in patients with diabetes/ metabolic syndrome by proteomic/genomic and metabolomic analysis " Dr Egido .

XXIII Congreso Nacional Sociedad Española de Aterosclerosis . 9 al 11 de Junio de 2010. Cordoba. Titulo: "Inflamacion y enfermedad cardiovascular " Jesus Egido

FAD Annual Scientific Meeting June 18th and 19th, 2010. Prague, Czech republic Dr Egido

XLVII ERA-EDTA Congress (Munich, Germany - June 25-28, 2010)

"Suppressors of cytokine signaling (SOCS) and kidney diseases: a potential novel therapeutic target". Dr Egido

XXIX leccion memorial . Fundación Fernandez Cruz. Controversias en la enfermedad cardiovascular . Como interpretamos las guías? Hospital Clinico San Carlos 6 de Octubre 2010 . Titulo charla: "Proteinuria como marcador de riesgo del paciente hipertenso y diabético" . Dr Egido

XL Congreso Nacional de la SEN . Granada 16-19 de Octubre 2010. Titulo: "Modulando la inflamación renal. La vía de las proteínas SOCS" y "SRAA EN LA ND: SITUACIÓN ACTUAL" DR Egido

IV Congreso Nacional del Laboratorio Clínico - Zaragoza 20-22 de Octubre de 2010. Titulo: "La investigación en un Hospital Universitario". Dr Egido

XI Ciclo Aula Montpellier. Octubre 2010 a Junio 2011. Primer acto de inauguración 28 Octubre , titulo de la conferencia "Complicaciones vasculares de la diabetes . De la medicina molecular a la prevención". Dr Egido

20º Congreso SAHTA el cual tendrá lugar del 4 al 6 de noviembre de 2010 en el Hotel Barceló Punta Umbría de Huelva. Titulo : "¿Tienen relevancia en la protección vascular los efectos pleiotrópicos de las estatinas? Dr Egido

43rd Annual Meeting & Scientific Exposition November 16-21, 2010 ASN Renal Week . Denver Colorado . Dr Egido

4ª REUNION ANUAL RECAVA 22 y 23 de Noviembre de 2010 Salón de Actos Ernest Lluch .Instituto de Salud Carlos III. Dr Egido

8º Curso de lipidología clinica y factores de riesgo vascular " del 24 al 25 de Noviembre de 2010. Barcelona. Titulo " Nuevos planteamientos en la prevencion de las enfermedades cardiovasculares mediante la disminucion del colesterol" Dr Egido

VII SIMPOSIO NACIONAL SOBRE ENFERMEDADES DE DEPÓSITO LISOSOMAL.Palacio de Euskalduna, BILBAO - 26 y 27 de Noviembre 2010. Dr Egido

Ortiz A. TWEAK/FN14 in acute kidney injury XLVII ERA-EDTA Congress, organised in collaboration with the Deutsche Gesellschaft für Nephrologie (DGfN) in Munich, Germany, (June 25-28, 2010).

Ortiz A. Tratamiento farmacológicos para modular la barrera peritoneal. VII Reunión Nacional de Diálisis Peritoneal, La Coruña 4-6 febrero-2010

Ortiz A. Consejo genético en las nefropatías glomerulares hereditarias. XXVII Reunión Sociedad Valenciana de Nefrología. Calpe, 5 de Marzo de 2010

Ortiz A. Del laboratorio a la clínica: TWEAK. Sociedad Catalana de Nefrología, Sant Fruitós de Bages, 27 de Mayo de 2010

Ortiz A. Avances en los mecanismos moleculares de la nefropatía diabética. XX Congreso Nacional de la S.E.N., en Granada 12 octubre 2010,

Eplerenone treatment in the experimental type-2 Diabetic heart. S. Ares-Carrasco, B. Picatoste, Elisa Ramírez, A. Caro, J. Tuñón, O. Lorenzo. European Group for the study of Insulin Resistance-RECAVA, Mallorca, 2-4 Junio. 2010.

Fibrosis and hypertrophy in experimental type II Diabetic myocardium. O. Lorenzo, B. Picatoste, S. Ares, E. Ramírez, J. Egido, J. Tuñón. European Group for the study of Insulin Resistance-RECAVA, Mallorca, 2-4 Junio 2-4, 2010.

A proteomic approach to the long-term experimental hypertensive-diabetic myocardium. Ares-Carrasco S., Picatoste B., Camafeita E., López JA., Egido J., Tuñón J. and Lorenzo O. European Society of Diabetes Septiembre 2010. Estocolmo.

- Sitagliptin Reduces Myocardial Fibrosis And Hypertrophy, Enhances Ppard Activation And Improves Diastolic Function In Experimental Type-2 Diabetes. O. lorenzo, B. Picatoste, S. Ares, E. Ramírez, J. Egido, A. Caro, J. Tuñón. Congress of the American Heart Association. Noviembre 2010. Chicago

Fibrosis e hipertrofia en el miocardio diabético tipo-II experimental. Papel de la Sitagliptina.

Picatoste B., Ares-Carrasco S., Tuñón J. y Lorenzo O. El Congreso de las enfermedades Cardiovasculares. Valencia, 21-23 Octubre 2010.

Estudio proteómico de la miocardiopatía diabética-hipertensa crónica en ratas. Ares-Carrasco S., Camafeita E., López JA., Picatoste B., Egido J., Tuñón J. y Lorenzo O. SEH-LEHA. Zaragoza, Febrero, 2010.

Different regulation of Smad pathway activated by Angiotensin II or TGF $\beta$  in vascular cells. Modulation by HMG-CoA reductase inhibitors. Gordon Research Conference, en Ventura, California del 20-26 de Febrero 2010 Comunicación Póster Raul Rodrigues Díez, Carolina Lavozy, Raquel Rodríguez-Díaz, Sandra Rayego, Juan Rodríguez-Vita, Sergio Mezzano, Jesus Egido, Marta Ruiz-Ortega.

Angiotensin II and TGF-beta: Role of AT1/Smad pathway in renal and vascular fibrosis. Gordon Research Conference, en Ventura, California del 20-26 de Febrero 2010 Comunicación Oral, ponencia invitada : Marta Ruiz-Ortega

Papel del ligando de Notch, Jagged-1 en fibrosis renal. Modulación por TGF- $\beta$  y otros factores profibróticos. Carolina Lavozy, Raquel Rodrigues-Díez, Sandra Rayego-Mateos, Raúl Rodrigues-Díez, Esther Civantos, Alberto Benito, Jesús Egido, Alberto Ortiz, Sergio Mezzano, Marta Ruiz-Ortega. XL Congreso Nacional de la SEN, Granada, España. Octubre 2010.

Gremlin, a través de la ruta TGF- $\beta$ /Smad, induce fibrosis y TEM en células renales. Rol en la nefropatía diabética como mediador de los efectos de alta glucosa. Raquel Rodrigues Díez, Gisselle Carvajal, Carolina Lavozy, Alejandra Droguett, Raúl Rodrigues Díez, Jesús Ejido, Marta Ruiz-Ortega. XL Congreso Nacional de la SEN, Granada, España. Octubre 2010.

Epidermal growth factor receptor transactivation regulates connective tissue growth factor induced renal responses: Role of ERK1/2 pathway in inflammation and epithelial-mesenchymal transition. Sandra Rayego-Mateos, Raquel Rodrigues-Díez, Raúl R. Díez, Carolina Lavozy, Esther Civantos, Janos Pato, Gyorgy Keri, Pedro Esbrit,

Jesus Egido, Alberto Ortiz, Marta Ruiz-Ortega. XL Congreso Nacional de la SEN, Granada, España.

Octubre 2010.

## HONORES Y DISTINCIONES

---

### **Jesus Egido**

Patrono fundador de la FEEL (Fundación para el estudio de enfermedades lisosomales)

Miembro fundador del Immunology Working Group.

Member of ESC "basic science" Working Groups

Member of the Scientific Advisory Boards of the International Academy of Cardiology and of the 16th World Congress on Heart Disease

Member of the World Journal of Hypertension Editorial Board

Miembro del Comité Editorial: World Journal of Diabetes, J Proteomics, Journal of the American Society of Nephrology A. Ortiz

## PERSONAL

### JEFE

NICOLÁS GONZÁLEZ MANGADO

### JEFE ASOCIADO

JAVIER VALLEJO GALBETE  
GERMÁN PECES BARBA ROMERO

### ADJUNTOS

M<sup>ª</sup> ROSARIO MELCHOR IÑIGUEZ  
JAVIER FLANDES ALDEYTURRIAGA  
M<sup>ª</sup> JESÚS RODRÍGUEZ NIETO  
SARA B. HEILI FRADES  
JULIO GÓMEZ SECO  
FELIPE VILLAR ALVAREZ  
ITZIAR FERNÁNDEZ ORMAECHEA  
FERNANDA TRONCOSO ACEVEDO  
LUCERO M<sup>ª</sup> SOLEDAD  
M<sup>ª</sup> DEL PUERTO CANO

### CONSULTORES

FERNANDO LAHOZ NAVARRO  
MATEO ALBA ANSELMO  
JOSÉ PÉREZ GUERRERO

### RESIDENTES

BELÉN GALLEGOS CARRERA  
ALEJANDRO MARTÍN DE SAN PABLO SÁNCHEZ  
MARCEL JOSÉ RODRÍGUEZ GUZMÁN

### POLICLÍNICAS

#### MÉDICOS

NICOLÁS GONZÁLEZ MANGADO  
GERMÁN PECES-BARBA ROMERO  
JAVIER FLANDES ALDEYTURRIAGA  
M<sup>ª</sup> JESÚS RODRÍGUEZ NIETO

#### OFICIALES ADMINISTRATIVOS

MILAGROS FULGENCIO HERRERO  
NIEVES GUZMÁN GIL

### LABORATORIO FUNCIÓN PULMONAR

#### MÉDICOS

M<sup>ª</sup> JESÚS RODRÍGUEZ NIETO  
NICOLÁS GONZÁLEZ MANGADO

#### A.T.S./D.U.E.

MANUELA MARTÍN GARCÍA  
ALMUDENA BATANERO RODRIGUEZ

### TÉCNICO

JULIA GALÁN GALLEGO

### ENDOSCOPIAS RESPIRATORIAS

#### MÉDICOS

JAVIER FLANDES ALDEYTURRIAGA  
M<sup>ª</sup> JESÚS RODRÍGUEZ NIETO  
SUPERVISORA DE ENFERMERÍA  
ESTHER CRENDE CORBEIRA

#### A.T.S./D.U.E.

JOSEFINA MANJÓN PÉREZ  
AUXILIAR  
MARÍA MUÑOZ CASANUEVA

### VENTILOTERAPIA Y REHABILITACIÓN PULMONAR

#### MÉDICOS

GERMÁN PECES-BARBA ROMERO  
SARAH B. HEILI FRADES

#### FISIOTERAPEUTA SUPERVISORA

ROSA MARÍA CABARCOS SALAS

#### AUXILIARES TÉCNICOS

JOSÉ FERNÁNDEZ ARIAS  
JUAN VICENTE DE NOVA PASCUAL

### UNIDAD DE CUIDADOS INTERMEDIOS RESPIRATORIOS (UCIR)

#### MÉDICOS

SARAH B. HEILI FRADES  
GERMÁN PECES-BARBA ROMERO

### UNIDAD DE SUEÑO (NEUMOLOGÍA-NEUROLOGÍA)

#### MÉDICOS

NICOLÁS GONZÁLEZ MANGADO

#### AUXILIARES

JESÚS PALACIOS TRENADO  
PEDRO GÓMEZ MARTINEZ  
M<sup>ª</sup> SOLEDAD BARRIO HERNANZ

### UNIDAD 32

#### SALA DE HOSPITALIZACIÓN

JAVIER VALLEJO GALBETE  
ROSARIO MELCHOR IÑIGUEZ

**SUPERVISORA DE ENFERMERÍA**

ESTHER CRENDE CORBEIRA

**DUES**

SUSANA ALVAREZ LÓPEZ  
ROSA GRANADA MOTA CUESTA  
REMEDIOS MARQUINA VALERO  
MARIA VILLAR TORNAMIRA  
ESTHER GAMELLA ALVAREZ  
SANDRA PELICANO VIZUETA

**AUXILIARES**

JUAN TORRES CUESTA  
M<sup>º</sup> MAR DOMÍNGUEZ HUERGA

MARIA ISABEL MORAJUDO MANZANET  
ANA EMA CAMACHO  
SONARI DE JESÚS RESTREPO GONZALEZ

**LABORATORIO EXPERIMENTAL**

GERMÁN PECES-BARBA ROMERO  
SARAH HEILI FRADES  
NICOLÁS GONZÁLEZ MANGADO

**INVESTIGADORES**

LAURA DEL PUERTO NEVADO  
SANDRA PÉREZ RIAL  
ALVARO GIRON MARTINEZ

**LABOR ASISTENCIAL**

**HOSPITALIZACIÓN**

|                |       |
|----------------|-------|
| Altas          | 1.607 |
| Estancia Medía | 6,90  |
| Hospital Día   | 1.990 |

**ACTIVIDAD QUIRÚRGICA**

|                           |           |
|---------------------------|-----------|
| Intervenciones ingresadas | 46        |
| Intervenciones ambulantes | -         |
| <b>TOTAL</b>              | <b>46</b> |

**CONSULTAS EXTERNAS**

|                 |               |
|-----------------|---------------|
| Primera visita  | 4.197         |
| Sucesiva        | 10.108        |
| Alta resolución | 487           |
| <b>TOTAL</b>    | <b>14.792</b> |
| Ratio s/p       | 2,16          |

**LABOR DOCENTE PROGRAMADA** (en la Fundación Jiménez Díaz o en la Facultad de Medicina de la Universidad Autónoma de Madrid)

**PREGRADUADOS**

**Facultad de Medicina U.A.M.**

|                    |                         |
|--------------------|-------------------------|
| Lecciones teóricas | 32                      |
| Seminarios         | 6                       |
| Clases prácticas   | 4h/día<br>3 días/semana |

**Escuela Univ. de Fisioterapia de la ONCE- UAM**

|                  |                          |
|------------------|--------------------------|
| Clases prácticas | 4h./día<br>3 días/semana |
| Seminarios       | 1/semana                 |

**POSTGRADUADOS**

**Formación programada de Residentes y Becarios**

|                                    |            |
|------------------------------------|------------|
| Sesiones clínicas del Servicio     | 1/semana   |
| Sesión multidisciplinar ca. Pulmón | 1/quincena |
| Seminarios monográficos            | 2/semana   |
| Sesiones interhospitalarias(CAM)   | 1/mes      |
| Sesión anatomopatológica           | 1/mes      |

## INVESTIGACIÓN BIOMÉDICA (trabajos en curso)

PROYECTO "Grupo Cooperativo de Carcinoma Broncopulmonar – II" (Participación en el proyecto prospectivo Internacional de la IASLC para la próxima edición de la clasificación TNM (TNM 2016). Coordinadoras en la Fundación Jiménez Díaz Dra. Melchor Iñiguez y Dra. Fernández Aceñero.

Monitorización pulmonar mediante capnografía volumétrica durante la ventilación mecánica. P107/ . Periodo de ejecución: 2008-2010

### TESIS DOCTORALES

G. Peces-Barba: Director. Detección y seguimiento in vivo de la inflamación pulmonar aguda en respuesta al humo del tabaco. Aplicación de la técnica de imagen molecular de fluorescencia en un modelo murino. Doctorando: Laura del Puerto Nevado. 21 de diciembre de 2010. Apto cum Laude

## PROYECCIÓN CIENTÍFICA

Ponente III Taller Teórico-Práctico exploración funcional respiratoria en atención primaria. Madrid Marzo 2010. Dra. Rodríguez Nieto  
Ponente Segundo Encuentro Internacional para Residentes R4: Presente y Futuro de la neumología. Evaluación clínica del paciente con EPOC. Londres, Marzo 2010. Dra. Rodríguez Nieto

Coordinadora de la mesa "Desayuno con diamantes: Valoración preoperatoria en pacientes con EPOC" en el Congreso SEPAR. La Coruña, Junio 2010. Dra. Rodríguez Nieto

Codirectora del Proyecto Aquiles organizado por el comité de formación continuada de SEPAR. El curso consta de dos partes una online de formación sobre pruebas de esfuerzo respiratoria

### Líneas de Investigación

Pulmonary imaging network (Pi-net). Proyecto del VII Programa marco. Marien Curie Actions. Initial Training Networks. Ref.: FP7-PEOPLE.2010-ITN-264864. Años 2010-2014. INVESTIGADOR PRINCIPAL: Jesús Ruiz-Cabello (coordinador). Financiación: 3.043.599 euros.

Estudio Multicéntrico NMD-EPOC. Coordinador: Javier de Miguel. Financiación 18.000 euros.

Biomarcadores inflamatorios, de estrés oxidativo y metabólicos en el aire exhalado en la enfermedad pulmonar obstructiva crónica y el cáncer de pulmón. FIS 2008-2011. Proyecto multicéntrico. Colaborador. Dra. Rodríguez Nieto.

Beca Cátedra del Real Madrid de la Universidad Europea para el proyecto: Deporte y asma: estudio de la patogénesis del asma en deportistas de élite. Participan S. Alergia, Inmunología y Neumología. Investigador principal: Victoria del Pozo. Dra. Rodríguez Nieto

y otra parte de prácticas tutorizadas en el hospital. Dra. Rodríguez Nieto

### PONENCIAS Y COMUNICACIONES A CONGRESOS Y OTRAS REUNIONES CIENTÍFICAS

XIII Congreso NEUMOMADRID. Abril de 2010.  
Ponencia: Abordaje de las apneas centrales. González-Mangado N

Comunicación: Imagen de Fluorescencia Molecular de la inflamación pulmonar aguda generada tras una única exposición al humo del tabaco en ratones. S. Pérez Rial, L. del Puerto Nevado, A. Girón Martínez, N. González Mangado, G. Peces-Barba Romero.



CIBERES: Diversity in Biobanking: Embracing Differences, Harnessing Commonalities. May 11–14, 2010 Rotterdam, Netherlands

Comunicación: Pulmonary Biobank Consortium. Cristina Villena, Jaume Sauleda, Francisco Pozo, Julio Cortijo, Andrés Esteban, Antoni Rosell, Joaquim Gea, Joan Albert Barberà, Germán Peces-Barba, Eduard Monsó, Jordi Rello, Alvar Agustí.

IIS-Fundación Jiménez Díaz-CIBERES, Madrid, SPAIN. 5th European Molecular Imaging Meeting (EMIM). Warsaw 26-29 May, 2010.

Comunicación: In vivo near-infrared fluorescence imaging of lung matrix metalloproteinases in an acute cigarette smoke-induced airway inflammation model in different mice strains. Sandra Pérez-Rial, Laura del Puerto-Nevado, Álvaro Girón-Martínez, Nicolás González-Mangado, Germán Peces-Barba. Experimental Pulmonary laboratory,

XII Simposio Internacional de EPOC. Barcelona, 6-7 de mayo de 2010.

Simposium: G. Peces-Barba. Tomografía de fluorescencia molecular.

XLIII Congreso SEPAR. La Coruña, junio de 2010. Comunicación: Validez de un sistema simplificado (apnealink) para el diagnóstico de pacientes con sospecha de SAHS. González-Mangado N

Comunicación: Visualización in vivo por fluorescencia molecular de la inflamación pulmonar existente en diferentes cepas de ratones tras la inhalación de humo de tabaco. Laura del Puerto-Nevado, Sandra Pérez-Rial, Álvaro Girón-Martínez, Nicolás González-Mangado and Germán Peces-Barba.

ERS Congress. Barcelona, 2010.

Comunicación: Visualization of lung inflammation by fluorescence molecular imaging after acute cigarette smoke exposition in susceptible and resistant mice strains. Laura del Puerto-Nevado, Sandra Pérez-Rial, Álvaro Girón-Martínez, Nicolás González-Mangado and Germán Peces-Barba.

Comunicación: Microbiology of COPD exacerbations. At hospital admission: The ECOS

study. Cosío BG, García Núñez N, Monsó E, Soriano JB, Córdova R, Peces-Barba G, Esteban G, Gea J, Pozo F, Agustí A.

Comunicación: Pulmonary Biobank Consortium. Cristina Villena, Jaume Sauleda, Francisco Pozo, Julio Cortijo, Andrés Esteban, Antoni Rosell, Joaquim Gea, Joan Albert Barberà, Germán Peces-Barba, Eduard Monsó, Jordi Rello and Alvar Agustí.

ALAT Congress. Lima 2010.

Comunicación: Fiabilidad y facilidad de uso de un nuevo espirómetro portátil en el diagnóstico de la EPOC. María Jesús Rodríguez Nieto, Julia Galán Gallego, Manuela Martín García, Almudena Batanero Rodríguez, Elvira García y Germán Peces-Barba.

XV Reunión Científica del Grupo Español de Micobacteriología. Logroño, Octubre 2010.

Infección por Mycobacterium Africanum en países desarrollados ¿Una enfermedad emergente?. Isea-Peña MC, Martín de San Pablo A, Pavón-Moreno M, Gómez-Peñalver EM, Culasso MA, Melchor-Iñiguez R, Esteban J.

XI Jornadas del grupo de respiratorio de la SEMFYC. Pamplona, 22-23 de octubre de 2010.

Ponencia: La importancia de la pequeña vía aérea en el asma y la EPOC. G. Peces-Barba.

II JORNADA DE VENTILACIÓN MECÁNICA DOMICILIARIA. Hospital Clínico de Madrid. 26-oct-2010.

Simposium: G. Peces-Barba. Ventilación Mecánica Domiciliaria: Fundamentos fisiopatológicos en la práctica clínica.

IX reunión invierno Conjunta Areas Separ- Nov. 2010

Ponencia: El sueño en el año 2010. González-Mangado N

## PUBLICACIONES

### En revistas

Martínez-García MÁ, Amilibia J, Chiner E, Queipo C, Díaz de Atauri MJ, Carmona-Bernal C, Mayos M, García-Río F, Hernández Blasco L, Grau N, Mosteiro M, Durán-Cantolla J, González-Mangado N, Somoza M, Zamora E, Fernández-Jorge MÁ. [Sleep apnoea in patients of elderly: care activity in Spain (2002-2008)]. Arch Bronconeumol. 2010 Oct;46(10):502-7. Epub 2010 Aug 3. Spanish. PubMed PMID:20678851.

Tratamiento y evolución de los empiemas diagnosticados en un estudio multicéntrico de la Comunidad de Madrid. Abad N, Melchor R, Pun Y, Izquierdo M, Steen B, de Miguel J, Jareño J. Revista de Patología Respiratoria. Vol 4, enero 2010.

Gallego Alonso-Colmenero MM, de Miguel Díez J, Villar Álvarez F, Pérez de Oteyza C. Consumo de tabaco en pacientes hospitalizados antes y después de la Ley antitabaco (28/2005). Rev Clin Esp. 2010;210:216-20. (Original).

Peces-Barba Romero G, Ferreira Moreno A, Rodríguez Hermosa JL, Villar Álvarez F, Grupo de Trabajo de Tabaquismo de Neumomadrid. Tabaquismo. Rev Patol Respir. 2010;13:97-99. (Selección bibliográfica).

Peces-Barba Romero G, Villar Álvarez F. Budesónida/formoterol en el tratamiento de la EPOC. Arch Bronconeumol. 2010;46(Supl 4):22-27. (Revisión).

Martínez-Galán L, del Puerto Nevado L, Pérez Rial S, Díaz-Gil JJ, González Mangado N, Peces-Barba G. El factor de crecimiento de hígado mejora la fibrosis pulmonar inducida tras las administración de cadmio en ratas. Arch Bronconeumol 2010; 46 (1):20-26.

Jose L. Izquierdo-García, Laura del Puerto-Nevado, Germán Peces-Barba, Sandra Pérez-Rial, Sarah Heili, Palmira Villa, David Castejón, Nicolás González-Mangado, Jesús Ruiz-Cabello. A metabonomic approach to evaluate COPD in a

model of cigarette smoke exposure in mice. Metabolomics (2010) 6:564–573.

G. Peces-Barba. La pequeña vía aérea en el asma y la EPOC. Bibliografía comentada. Jarpoyo Eds 2010; 3-6. ISBN: 978-84-92982-03-5

Villar F, Peces-Barba G. Marcadores pronósticos en la EPOC. Papel de la comorbilidad. Arch Bronconeumol 2010; 45 (supl 4).

Puente-Maestú L, Villar F, González-Casaurrán G, Moreno N, Martínez Y, Simón C, Peñalver R, González-Aragoneses F. Early and Long-Term Validation of an Algorithm Offering Surgery to Patients with Postoperative FEV1 and DLco less than 40%. Chest. 2010 Oct 7. In press. (Original)

Lura del Puerto-Nevado, Sandra Pérez-Rial, Álvaro Girón-Martínez, Nicolás González-Mangado and Germán Peces-Barba. Visualization of lung inflammation by fluorescence molecular imaging after acute cigarette smoke exposition in susceptible and resistant mice strains. Mol Imag Biol 2011 (en prensa)

Jose L. Izquierdo-García, Germán Peces-Barba, Sarah Heili, Ramón Diaz, Elizabeth Want and Jesus Ruiz-Cabello. Is the NMR-based metabolomic analysis of Exhaled Breath Condensate accurate?. Eur Respir J 2011 (en prensa)

Carrero L, Kaulisch T, Detlef S, Sanchez I, Peces-Barba G, Ruiz Cabello J. ADC of HP-3He with minimal influence of the residual gas in small animals. NBM 2011 (en prensa)

### Capítulos de libros

Editor y Autor: Villar Álvarez F. Guía de educación y rehabilitación respiratoria para pacientes. Barcelona: EdikaMed; 2010. ISBN: 987-84-7877-629-0.

Martín de San Pablo Sánchez A, Rodríguez Guzmán MJ, gallegos Carrera MB, Villar Álvarez F. Educación respiratoria. En: Villar Álvarez F, ed. Guía de educación y rehabilitación respiratoria

para pacientes. Barcelona: EdikaMed; 2010. p.1-5. ISBN: 987-84-7877-629-0.

De Miguel Díez J, Villar Álvarez F. Afectación pleuropulmonar en las enfermedades cutáneas. En: Álvarez-Sala Walther JL, Casan Clará P, Rodríguez de Castro F, Rodríguez Hermosa JL, Villena Garrido V, eds. Neumología clínica. Barcelona: Elsevier España; 2010. p.571-577. ISBN: 978-84-8086-298-1.

Rodríguez Nieto MJ, Villar Álvarez F. Fisiopatología e histopatología de la hipertensión arterial pulmonar (HAP). En: Gaudó Navarro J, García-Salmones Martín M, eds. Monografías NEUMOMADRID. Hipertensión pulmonar (HP). Madrid: Ergon; 2010. p.9-16. ISBN: 978-84-8473-829-9.

Felipe Villar, Germán Peces-Barba y Nicolás González Mangado. Inflamación, riesgo cardiovascular y EPOC. Aspectos etiopatogénicos.. En: Riesgo cardiovascular en EPOC. Javier de Miguel y Manuel Méndez Eds. ISBN: 978-84-692-8400-1. Madrid 2010.

#### CONFERENCIAS Y PARTICIPACIÓN EN MESAS REDONDAS Y SEMINARIOS

Premio a la Gestión 2010- entregado por la Sociedad Científica Neumomadrid  
N. González-Mangado

Co-director del Curso: Actualización teórico-práctica de las enfermedades respiratorias. N. González-Mangado. FJD- 14-30 abril 2010  
Profesor N. González-Mangado  
Asma: Concepto clasificación y epidemiología

IV Curso Trastornos Respiratorios del Sueño-Neumomadrid-Mayo 2010 Ilustre Colegio Oficial de Médicos de Madrid.  
Trastornos durante el sueño. Clasificación y diagnóstico diferencial. Dr. Nicolás González Mangado  
Control de la respiración durante el Sueño. Otros trastornos respiratorios durante el sueño. G. Peces-Barba, profesor Créditos ALE 7

VI Curso teórico-práctico de VMNI. 15-19 Nov, 2010.

G. Peces-Barba, director

G. Peces-Barba, profesor: Mecánica pulmonar en VMNI

G. Peces-Barba, profesor: Modos de ventilación.

Máster oficial en medicina respiratoria y cardiaca. Escuela de fisioterapia de la ONCE. UAM. 2010-2011.

G. Peces-Barba, profesor: Medicina respiratoria.

Máster de medicina de la universidad de Barcelona 2010-2011.

G. Peces-Barba, coordinador del curso de nivelación "Introducción a la medicina respiratoria".

IIS FJD. 10 de noviembre de 2010. Semana de la ciencia de Madrid.

Seminario: G. Peces-Barba: Los biobancos en red. La herramienta indispensable en medicina personalizada.

Febrero/2010. Protocolo de tratamiento de neumonías. Grupo interdisciplinar de la Fundación Jiménez Díaz. Dra Melchor Iñiguez

Sept/2010. Programa de Actualización y Reciclaje en Atención Primaria para Médicos sin actividad asistencial (3ª Edición). Dra Melchor Iñiguez

Sept/2010. Curso de Excelencia en la Atención al Paciente. Dra Melchor Iñiguez

Diciembre/2010 Protocolo de diagnóstico y tratamiento de la enfermedad tromboembólica venosa. Fundación Jiménez Díaz. Dra Melchor Iñiguez

G. Peces-Barba: Moderador de la mesa: "Las caras de la EPOC". IX reunión de invierno conjunta de las áreas SEPAR. Valencia, 26-27 nov 2010

## HONORES Y DISTINCIONES

### **Peces-Barba Romero Germán**

Miembro del CEIC de la Fundación Jiménez Díaz  
Miembro de la Comisión de investigación de la Fundación Jiménez Díaz  
Miembro del comité científico del "Programa corporativo de EPOC" del CIBER de enfermedades respiratorias.  
Profesor asociado de la UAM  
Director del Programa integrado de investigación en EPOC de la SEPAR  
Miembro del comité de redacción de Archivos de Bronconeumología  
Miembro del Comité de redacción de la Revista de Patología Respiratoria.

### **González Mangado, Nicolás**

Miembro del Consejo Editorial de Revista Medica.  
Miembro del Consejo Editorial de la Revista de Patología Respiratoria.  
Miembro del Consejo Editorial de Archivos de Bronconeumología.  
Director de Grupo de Neumología- FJD en el CIBER RESPIRATORIO (CIBERES)  
Evaluador del Fondo de Investigaciones sanitarias  
Coordinador de la Agencia Nacional de Evaluación (ANEP)  
Premio a la Gestión 2010- entregado por la Sociedad Científica Neumomadrid  
Coordinador adjunto al área de Medicina Clínica de la Agencia de Evaluación (Instituto Carlos III)

### **Rodríguez Nieto M<sup>a</sup> Jesús**

Miembro del Comité de Formación Continuada de SEPAR.  
Webmaster NEUMOMADRID  
Miembro grupo de trabajo de asma NEUMOMADRID  
Vocal Comisión de Farmacia  
Vocal Comisión de Mortalidad, Readmisiones y complicaciones

### **Melchor Iñiguez Rosario**

Tutora de los residente de Neumología de la Fundación Jiménez Díaz hasta octubre 2010.

Colaborador Clínico Docente de la Universidad Autónoma de Madrid.

Tutor de Prácticas en el Programa de Actualización y Reciclaje en Atención Primaria para Médicos sin actividad asistencial (2ª Edición)  
Miembro del Grupo de Trabajo de Pleura de la Sociedad Madrileña de Neumología y Cirugía de Tórax, Neumomadrid.

Miembro del Grupo de Trabajo de tuberculosis e infecciones respiratorias (TIR) de la Sociedad Española de Neumología y Cirugía de Tórax (SEPAR).

Miembro del Grupo de Trabajo de Asma de la SEPAR.

Miembro de la Comisión de Calidad del Área de Hospitalización de la Fundación Jiménez Díaz.

Miembro del panel evaluador de 14 comunicaciones enviadas al XIV Congreso de Neumomadrid, 2009

### **Flandes Aldeyturriaga, Javier**

Vicepresidente de la Sociedad Madrileña de Neumología y Cirugía Torácica.

Coordinador de la Guía de Codificación de Procedimientos Neumológicos del Área de Técnicas y Trasplante de la Sociedad Española de Neumología y Cirugía Torácica.

Vocal de la Junta Directiva de la Asociación Española de Endoscopia Respiratoria.

Miembro del Comité Editorial de la "Revista de Patología Respiratoria"

Fellow del American College of Chest Physicians.  
Revisor y evaluador de "Proyectos de Investigación" de la Sociedad Española de Neumología y Cirugía Torácica (SEPAR) y revisor en la valoración de las comunicaciones presentadas al Congreso Nacional SEPAR.

Coordinador Médico de la ONG Recover-Capiro para la ayuda de enfermos del Africa subsahariana.

Médico colaborador de la ONG ONAY para la ayuda médica en la República Democrática del Congo.

**PERSONAL**

**MEDICO JEFE DE SERVICIO**

PEDRO ANTONIO RUIZ BARNES

**MEDICO JEFE ASOCIADO**

MUÑIZ DE IGNESEON, JESUS  
DE CAMPOS GUTIERREZ, JOSE MARIA

**DUE SUPERVISORA  
DE HOSPITALIZACIÓN**

ENCARNA MATESANZ

**MEDICOS ADJUNTOS**

ALBISUA SANCHEZ, JULIO  
AYERBE GRACIA, JOAQUIN LUIS

**MEDICOS DE GUARDIA**

ESCOBAR SOLIS, RICARDO  
CALVO PEREZ, JUAN CARLOS

**MEDICO RESIDENTE 1º**

LO PRESTI VEGA, ANNA

**MEDICO RESIDENTE 2º**

VIÑAS GIL, DELIA

**MEDICO RESIDENTE 3º**

AGUIRRE MOLLEHUANCA, DANIEL

**LABOR ASISTENCIAL**

**HOSPITALIZACIÓN**

|                |       |
|----------------|-------|
| Altas          | 530   |
| Estancia media | 10,10 |
| Hospital Día   | -     |

**CONSULTAS EXTERNAS**

|                 |              |
|-----------------|--------------|
| Primera visita  | 1.231        |
| Sucesiva        | 2.957        |
| Alta resolución | -            |
| <b>TOTAL</b>    | <b>4.188</b> |
| Ratio s/p       | 2,40         |

**URGENCIAS**

|                        |            |
|------------------------|------------|
| Sin ingreso            | 16         |
| Con ingreso            | 107        |
| <b>TOTAL Asistidas</b> | <b>123</b> |

**ACTIVIDAD QUIRÚRGICA**

|                           |            |
|---------------------------|------------|
| Intervenciones ingresadas | 414        |
| Intervenciones ambulantes | 5          |
| <b>TOTAL</b>              | <b>419</b> |

**LABOR DOCENTE PROGRAMADA** (en la Fundación Jiménez Díaz o en la Facultad de Medicina de la Universidad Autónoma de Madrid)

**PREGRADUADOS**

Docencia teórica y práctica alumnos 4º curso de la Fac de Medina de la UAM y teórica de alumnos de 2º curso de Diplomatura de Enfermería.

**POSTGRADUADOS**

Sesión anatomo-clínico-radiológica mensual, en colaboración con Neuropatología y Neurorradiología

**OTRA LABOR DOCENTE**

Trabajo de suficiencia investigadora con el título: "Características Clínicas e Historia Natural de la Enfermedad de von Hippel-Lindau en España. 2010. D Aguirre. Tutor JM de Campos.

D Aguirre, D Viñas, A Lo Presti, asistencia al XIV Curso y Simposium Internacional de la Monitorización de la Presión Intracraneal y de la Hemodinámica Cerebral PIC 2010, Barcelona, Noviembre 2010.

## INVESTIGACIÓN BIOMÉDICA (trabajos en curso)

### Proyectos no competitivos

JM de Campos: Estudio del fenotipo neoplásico en pacientes con enfermedad de von Hippel-

Lindau en la población española. Desarrollo de una Unidad Multidisciplinaria de estudio y tratamiento de la enfermedad de von Hippel-Lindau.

## PROYECCIÓN CIENTÍFICA

### PONENCIAS Y COMUNICACIONES A CONGRESOS Y OTRAS REUNIONES CIENTÍFICAS

XII Reunión del Grupo de Trabajo de Neuro-Oncología de la Sociedad Española de Neurocirugía, Miraflores de la Sierra (Madrid), Abril 2010.

"Metástasis extra-neurales en Meduloblastomas y PNETs". JM de Campos.

Congreso Nacional de Neurofibromatosis 2010. Asociación de Afectados de Neurofibromatosis, Madrid, Junio 2010.

"Neurofibromas raquídeos sintomáticos en la Neurofibromatosis tipo 1". JM de Campos.

### Comunicaciones en Congresos Internacionales

9<sup>th</sup> Meeting of the European Association for Neurooncology (EANO). Maastricht, Holanda, Septiembre 2010.

"Spinal cord compression from neurofibromas in Neurofibromatosis type 1 patients"

"Neoplastic diagnosis timing profile in von Hippel-Lindau's disease. A personal series evaluation". JM de Campos, ME Kusak, JF Fabregat, D Aguirre, A Alonso, JL Sarasa. Poster Award.

"Spinal cord and brain-stem hemangioblastomas in patients with von Hippel-Lindau disease – Microsurgical results in a referral center series"

"Gamma knife radiosurgery in neurofibromatosis type 2 patients". JM de Campos, ME Kusak, D Aguirre, J Montoya, J Ayerbe, JL Sarasa.

9<sup>th</sup> International Medical Symposium on VHL. Río de Janeiro, Brasil, Octubre 2010.

. JM de Campos, D Aguirre, ME Kusak, I Sáez, D Viñas, J Ayerbe, JF Fabregat, JL Sarasa.. ME Kusak, N Martínez, J Gutiérrez, JM de Campos, G Rey, R Martínez.

"Management of brainstem and spinal cord hemangioblastomas in patients with von Hippel-Lindau disease". JM de Campos, D Aguirre, ME Kusak, J Ayerbe, I Sáez, JL Sarasa.

"Neoplastic diagnosis timing profile in von Hippel-Lindau's patients in a series". JM de Campos, D Aguirre, C Cenfor, C González-Enguita, I Jiménez-Alfaro, M Robledo.

"Gamma knife for intracranial hemangioblastomas in von Hippel-Lindau patients. When and how?" ME Kusak, N Martínez, J Gutiérrez, JM de Campos, G Rey, R Martínez.

### Comunicaciones en Congresos Nacionales

III Jornada Interhospitalaria de Neuro-Oncología de Madrid – Hospital 12 de Octubre, Madrid, Abril 2010

"Manejo de un tumor peduncular en un paciente con Neurofibromatosis". D Aguirre.

XII Reunión del Grupo de Trabajo de Neurooncología de la SENEC – Miraflores de la Sierra, Madrid, Abril 2010

"Linfoma cerebeloso".

D Aguirre, J Ayerbe, JL Sarasa, D Viñas.

"Meduloblastoma con progresión rabdomioblástica". D Viñas, L Daoud, D Aguirre, J Albisua, JL Sarasa. Premio "Casos Anatómico-Clínicos".

XII Congreso de la Sociedad Española de Radiocirugía "Radiocirugía basada en la evidencia". Barcelona, Abril 2010.

"Radiocirugía con Gamma Knife en pacientes con Neurofibromatosis tipo 2".

XV Congreso de la Sociedad Española de Neurocirugía. La Coruña, Mayo 2010. ME Kusak, N Martínez, J Gutiérrez, JM de Campos, G Rey, R Martínez.

"Tumores en ángulo ponto-cerebeloso en un paciente con enfermedad de von Hippel-Lindau". D Viñas, D Aguirre, JL Sarasa, A Pérez-Higueras, JM de Campos.

"Linfoma No Hodgkin de células B en vermis cerebeloso de paciente no inmunodeprimido: presentación de un caso y revisión de la literatura". D Aguirre, J Ayerbe, D Viñas, JL Sarasa, P Ruiz Barnés

"Hemangioblastomas medulares, bulbo-medulares y de bulbo raquídeo en pacientes von Hippel-Lindau; resultados quirúrgicos en una serie". D Aguirre, D Viñas, JL Sarasa, ME Kusak, JM de Campos

9º Congreso de la Sociedad Española de Base Cráneo. Zaragoza, Junio 2010

"Radiocirugía con Gamma Knife (RCGK) en schwannomas de pacientes con Neurofibromatosis tipo 2" ME Kusak, N Martínez, J Gutiérrez, JM de Campos, G Rey, R Martínez. XLVIII Reunión Anual de la Sociedad Española de Neurofisiología Clínica. Madrid, Octubre 2010.

"Monitorización neurofisiológica intraoperatoria en tumores medulares"

... I Sáez, A Traba, J Fernández Lorente, R González Rodrigálvarez, JM de Campos, D Aguirre.

### Ponencias y Conferencias

XII Reunión del Grupo de Trabajo de Neuro-Oncología de la Sociedad Española de Neurocirugía, Miraflores de la Sierra (Madrid), Abril 2010.

"Metástasis extra-neurales en Meduloblastomas y PNETs". JM de Campos.

Congreso Nacional de Neurofibromatosis 2010. Asociación de Afectados de Neurofibromatosis, Madrid, Junio 2010.

"Neurofibromas raquídeos sintomáticos en la Neurofibromatosis tipo 1". JM de Campos.

### Comunicaciones en Congresos Internacionales

9th Meeting of the European Association for Neurooncology (EANO). Maastricht, Holanda, Septiembre 2010.

"Spinal cord compression from neurofibromas in Neurofibromatosis type 1 patients". JM de Campos, ME Kusak, JF Fabregat, D Aguirre, A Alonso, JL Sarasa. Poster Award.

"Neoplastic diagnosis timing profile in von Hippel-Lindau's disease. A personal series evaluation". JM de Campos, ME Kusak, D Aguirre, J Montoya, J Ayerbe, JL Sarasa.

"Spinal cord and brain-stem hemangioblastomas in patients with von Hippel-Lindau disease – Microsurgical results in a referral center series". JM de Campos, D Aguirre, ME Kusak, I Sáez, D Viñas, J Ayerbe, JF Fabregat, JL Sarasa.

"Gamma knife radiosurgery in neurofibromatosis type 2 patients". ME Kusak, N Martínez, J Gutiérrez, JM de Campos, G Rey, R Martínez.

9th International Medical Symposium on VHL. Río de Janeiro, Brasil, Octubre 2010.

"Management of brainstem and spinal cord hemangioblastomas in patients with von Hippel-Lindau disease". JM de Campos, D Aguirre, ME Kusak, J Ayerbe, I Sáez, JL Sarasa.

"Neoplastic diagnosis timing profile in von Hippel-Lindau patients in a series". JM de

Campos, D Aguirre, C Cenjor, C González-Enguita, I Jiménez-Alfaro, M Robledo.

"Gamma knife for intracranial hemangioblastomas in von Hippel-Lindau patients. When and how?". ME Kusak, N Martínez, J Gutiérrez, JM de Campos, G Rey, R Martínez.

#### Comunicaciones en Congresos Nacionales

III Jornada Interhospitalaria de Neuro-Oncología de Madrid – Hospital 12 de Octubre, Madrid, Abril 2010

"Manejo de un tumor peduncular en un paciente con Neurofibromatosis". D Aguirre.

XII Reunión del Grupo de Trabajo de Neuro-Oncología de la SENEC – Miraflores de la Sierra, Madrid, Abril 2010

"Linfoma cerebeloso". D Aguirre, J Ayerbe, JL Sarasa, D Viñas.

"Meduloblastoma con progresión rhabdomioblástica". D Viñas, L Daoud, D Aguirre, J Albusua, JL Sarasa. Premio "Casos Anatómico-Clinicos".

XII Congreso de la Sociedad Española de Radiocirugía "Radiocirugía basada en la evidencia". Barcelona, Abril 2010.

"Radiocirugía con Gamma Knife en pacientes con Neurofibromatosis tipo 2". ME Kusak, N Martínez, J Gutiérrez, JM de Campos, G Rey, R Martínez.

XV Congreso de la Sociedad Española de Neurocirugía. La Coruña, Mayo 2010

"Tumores en ángulo ponto-cerebeloso en un paciente con enfermedad de von Hippel-Lindau". D Viñas, D Aguirre, JL Sarasa, A Pérez-Higueras, JM de Campos.

"Linfoma No Hodgkin de células B en vermis cerebeloso de paciente no inmunodeprimido: presentación de un caso y revisión de la literatura". D Aguirre, J Ayerbe, D Viñas, JL Sarasa, P Ruiz Barnés.

"Hemangioblastomas medulares, bulbo-medulares y de bulbo raquídeo en pacientes von Hippel-Lindau; resultados quirúrgicos en una serie". D Aguirre, D Viñas, JL Sarasa, ME Kusak, JM de Campos.

9º Congreso de la Sociedad Española de Base Cráneo. Zaragoza, Junio 2010

"Radiocirugía con Gamma Knife (RCGK) en schwannomas de pacientes con Neurofibromatosis tipo 2". ME Kusak, N Martínez, J Gutiérrez, JM de Campos, G Rey, R Martínez.

XLVIII Reunión Anual de la Sociedad Española de Neurofisiología Clínica. Madrid, Octubre 2010.

"Monitorización neurofisiológica intraoperatoria en tumores medulares". I Sáez, A Traba, J Fernández Lorente, R González Rodríguez, JM de Campos, D Aguirre.

#### PUBLICACIONES

##### Capítulos de libros

"Tratamiento quirúrgico de los Tumores Rino-Sinusales". M.E. Gil-Carcedo, L.M. Gil-Carcedo, L.A. Vallejo, JM de Campos. TRATADO DE OTORRINOLARINGOLOGÍA Y CIRUGÍA DE CABEZA Y CUELLO. Ed. Médica Panamericana, Madrid. Suárez C, Gil-Carcedo L-M, Marco J, Medina JE, Ortega P. Trinidad J eds. 2ª edición, Vol IV, ISBN: 978-84-9835-078-4. Madrid 2009, cap 209, 3163-3195.

"Astrocitomas intraventriculares: Pilocítico y pilomixoide". JL Sarasa, CJ Klein, D Aguirre, JM de Campos. TUMORES INTRAVENTRICULARES. Grupo de Neurooncología de la SENEC. Ed Permanyer, ISBN 978-84-9926-095-2. Barcelona, 2010, cap 15, 143-154.

"El astrocitoma subependimario en la esclerosis tuberosa". JM de Campos, JL Sarasa, ME Kusak. TUMORES INTRAVENTRICULARES. Grupo de Neurooncología de la SENEC. Ed Permanyer, ISBN 978-84-9926-095-2. Barcelona, 2010, cap 21, 203-215.



### Revistas científicas

CC Boedecker, Z Erlic, S Richard, U Kontny, AP Gimenez-Roqueplo, A Cascón, M Robledo, JM de Campos, FH van Nederveen, RR de Krijger, N Burnichon, J Gaal, MA Walter, K Reschke, T Wiech, J Weber, K Rückauer, PF Plouin, V Darrouzet, S Giraud, C Eng, HP Neumann. Head and Neck paragangliomas in Von Hippel-Lindau disease and Multiple Endocrine Neoplasia type 2. *J Clin Endocrinol Metab* 2009; 94: 1938-1944. FI: 6,020.

V Martínez-Glez, L Alvarez, C Franco-Hernandez, M Torres-Martin, JM de Campos, A Isla, J Vaquero, L Lassaletta, J castresana, C Casatelli, JA Rey.

E López-Jiménez, G Gómez-López, LJ Leandro-García, I Muñoz, F Schiavi, C Montero-Conde, AA de Cubas, R Ramires, I Landa, S Ileskelä, A Maliszewska, L Ingrada-Pérez, L de la Vega, C Rodríguez-Antona, R Letón, C Bernal, JM de Campos, C Díez-Tascón, MF Fraga, C Boullosa, DG Pisano, G Opocher, M Robledo, A Cascón. Transcriptional profiling reveals different pseudohypoxic signatures in SDHB and VHL-related pheochromocytomas. *Mol Endocrinol* 2010; 24: 2382-2391 (Oct 27 2010 Epub ahead of print). FI: 5,232.

Genomic deletions at 1p and 14q are associated with an abnormal cDNA microarray gene expression pattern in meningiomas but not in schwannomas. *Cancer Genet Cytogenet* 2010; 196: 1-6. FI: 1,640.

Valldeoriola F, Regidor I, Mínguez-Castellanos A, Lezcano E, García-Ruiz P, Rojo A, Salvador A, Castro A, Grandas F, Kulisevsky J, Martí MJ, Martínez-Martín P, Relova L, Rumià J, Cámara A, Burguera JA, Linazasoro G, de Val JL, Obeso J, Rodríguez-Oroz MC, Tolosa E; Grupo Español para el Estudio de la Estimulación PALidal en la DIs-tonía (Magariños C, Figueiras R, Cabañes L, Escamilla-Sevilla F, Katati MJ, Martín-Linares JM, Bilbao G, Lambarri I, Gómez JC, Rodríguez O,

Villoria R, Alonso F, Ayerbe J, Muñiz J, Oliver B, Aguilar M, Badenes D, Roldán P, Talamantes F, César A, Gelabert M, López L, Giménez-Roldán S, García F, Gironell A, Molet J, Pascual-Sedano RB, Rodríguez R). Efficacy and safety of pallidal stimulation in primary dystonia: results of the Spanish multicentric study. *J Neurol Neurosurg Psychiatry* 2010, 81: 65-69. FI 3,857

### Conferencias y participaciones en mesas redondas y seminarios

Curso sobre "Meningiomas", Sociedad Andaluza de Neurocirugía, HU Puerta del Mar, Cádiz, Noviembre 2010: "Manejo de Meningiomas Atípicos y Anaplásicos". JM de Campos.

### Otras actividades de proyección científica

J Albisua,  
Miembro del Comité Científico del I Congreso de la Sociedad Española de Neurocirugía Funcional, Valencia, Noviembre 2010.

JM de Campos,  
Miembro del Comité Científico del Simposio "Craneosinostosis: De la genética a la cirugía", 5ª Reunión Internacional sobre Investigación Translacional y Medicina Individualizada, Fundación Jiménez Díaz, Madrid, Febrero 2010.

Moderador en las mesas:  
"NeuroOncología (III)", XV Congreso de la Sociedad Española de Neurocirugía, La Coruña, Mayo 2010.

"How I Do It". World Federation of Neurosurgical Societies International Symposium, Málaga, Octubre 2010.

Miembro del Comité Científico del Simposio "Craneosinostosis: De la genética a la cirugía", 5ª Reunión Internacional sobre Investigación Translacional y Medicina Individualizada, Fundación Jiménez Díaz, Madrid, Febrero 2010.

## HONORES Y DISTINCIONES

### Premios Científicos:

IX EANO Meeting 2010 Poster Award (Maastrich, Holanda, Septiembre 2010): "Spinal cord compression from neurofibromas in Neurofibromatosis type 1 patients". JM de Campos, ME Kusak, JF Fabregat, D Aguirre, A Alonso, JL Sarasa. Maastrich, Holanda, Septiembre 2010.

Premio "Casos Anatómo –Clínicos" en la XII Reunión del Grupo de Trabajo de Neuroncología de la SENEC–Miraflores de la Sierra, Madrid, Abril 2010: "Meduloblastoma con progresión rabdomioblástica". D Viñas, L Daoud, D Aguirre, J Albisua, JL Sarasa.

### J Albisua

Miembro del Comité de Redacción de la revista Neurocirugía

Secretario de la Sociedad de Neurocirugía de la Comunidad Autónoma de Madrid  
JAyerbe: Miembro del Comité de Redacción de la revista Neurocirugía

### JM de Campos

Miembro del Comité de Redacción de la revista Neurocirugía.  
Asesor Científico de la Alianza Española de von Hippel-Lindau  
Asesor Científico de la Asociación Española de Afectados por Neurofibromatosis.  
Profesor Asociado de Neurocirugía (Departamento de Cirugía) de la Facultad de Medicina de la UAM.

### PA Ruiz Barnés

Presidente Honorífico 2010 de la Sociedad de Neurocirugía de la Comunidad Autónoma de Madrid.

## PERSONAL

### MEDICO JEFE DE SERVICIO

SERRATOSA FERNANDEZ, JOSE MARIA

### MEDICOS JEFES ASOCIADOS

ASTARLOA GOMEZ, ROSA

GOMEZ TORTOSA, MARIA ESTRELLA

GARCIA RUIZ ESPIGA, PEDRO JOSE

### MEDICOS ADJUNTOS

RABANO GUTIERREZ DEL ARROYO, J

GARCIA TORRES, MARIA ARACELI

ZAMARBIDE CAPDEPON, IVANA

GONZALEZ GIRALDEZ, BEATRIZ

ECHEVERRIA URABAYEN, AMAYA

NAVAS VINAGRE, INMACULADA

MARTINEZ PUEYO, ANGEL

GINESTAL LOPEZ, RICARDO

DEL VAL FERNANDEZ, JAVIER

### MEDICOS RESIDENTES 1º

VENEGAS PEREZ, BEGOÑA

TORRES GAONA, GUSTAVO ANDRES

### MEDICOS RESIDENTES 2º

GUTIERREZ CID, MARIA ISABEL

FELIZ FELIZ, CICI

### MEDICOS RESIDENTES 3º

ARANDA CALLEJA, MARIA ANGELES

BELLIDO CUELLAR, SARA

### MEDICOS RESIDENTES 4º

BUSTAMANTE DE GARNICA, ISABEL

HERRANZ BARCENAS, ANTONIO

### SUPERVISORA DE ENFERMERIA

MATESANZ MARTIN, ENCARNACION

### UNIDAD DE PRUEBAS NEUROFISIOLOGICAS

#### ATS/DUE

GARCIA PUMARINO POLO, CARMEN

#### AUX. ENFERMERIA

DEL MORAL VALENCIA, BEGOÑA

### UNIDAD DE EPILEPSIA

#### ATS/DUE

CARRILLO COLOMA, BEATRIZ

DIAZ GOMEZ, ESTHER

FERNANDEZ PINILLA, MARTA

MARTIN SANCHEZ, BEATRIZ

MORANTE FERNANDEZ, SANDRA

PEREZ VIDAL, ANA MARIA

### UNIDAD DE MOVIMIENTOS ANORMALES

#### ATS/DUE

SANCHEZ BERNARDOS, VICENTA

### UNIDAD DE PATOLOGIA CORTICAL

### NEUROPSICOLOGÍA

SAINZ ARTIGA, MARIA JOSE

### UNIDAD DE ESCLEROSIS MULTIPLE

SANCHEZ BERNARDOS, VICENTA

### LABORATORIO DE NEUROLOGIA

### INVESTIGADORES

GARCIA RUIZ ESPIGA, PEDRO JOSE

GOMEZ TORTOSA, MARIA ESTRELLA

SANCHEZ GARCIA, MARINA

SERRATOSA FERNANDEZ, JOSE MARIA

### DOCTORES CIBERER

GUERRERO LOPEZ, ROSA

### LICENCIADAS

GARCIA CABRERO, ANA MARIA

ORTEGA MORENO, LAURA

### TECNICO

ALMARAZ PRO, CARMEN

### OFICIALES ADMINISTRATIVOS

MAYORAL CASAS, BIENVENIDA

MARTINEZ DESCALS, ASUNCION

## LABOR ASISTENCIAL

### HOSPITALIZACIÓN

|                |       |
|----------------|-------|
| Altas          | 1.110 |
| Estancia media | 10,94 |
| Hospital Día   | 2.093 |

### CONSULTAS EXTERNAS

|                 |               |
|-----------------|---------------|
| Primera visita  | 7.989         |
| Sucesiva        | 20.896        |
| Alta resolución | 283           |
| <b>TOTAL</b>    | <b>29.168</b> |
| Ratio s/p       | 2,53          |

### URGENCIAS

|                        |          |
|------------------------|----------|
| Sin ingreso            | -        |
| Con ingreso            | -        |
| <b>TOTAL Asistidas</b> | <b>-</b> |

### UNIDAD DE EPILEPSIA

#### HOSPITALIZACIÓN

|                |      |
|----------------|------|
| Altas          | 281  |
| Estancia media | 2,35 |
| Hospital Día   | -    |

## LABOR DOCENTE PROGRAMADA (en la Fundación Jiménez Díaz o en la Facultad de Medicina de la Universidad Autónoma de Madrid)

### PREGRADUADOS

Facultad de Medicina UAM  
Lecciones teóricas: 23  
Seminarios: 7  
Clases prácticas: 4 h/día 5 días/semana

### POSTGRADUADOS

Formación programada de residentes y becarios  
Sesiones clínicas del servicio 3/semana  
Sesiones Unidad de Epilepsia 1/semana  
Sesión de investigación 1/semana

## INVESTIGACIÓN BIOMÉDICA (trabajos en curso)

Estudio de un nuevo gen asociado a la enfermedad de Alzheimer y de una plataforma para el estudio genético ágil de las demencias hereditarias. Ayuda Ministerio de Ciencia e Innovación SAF2010-18277 (subprograma SP3). Investigador principal: Estrella Gómez Tortosa.

Ayuda para Intensificación de la Actividad Investigadora del Instituto de Salud Carlos III 2010. Titular: Estrella Gómez Tortosa.

Functional genomics and neurobiology of epilepsy: a basis for new therapeutic strategies. Unión Europea FP6 LSHM-CT-2006-037315.

Investigador principal subproyecto genética: José M Serratosa.

Genética molecular de las epilepsias humanas. Ministerio de Educación y Ciencia SAF2007-61003. Investigador principal: José M Serratosa.

Identificación de genes modulares o modificadores del fenotipo de la enfermedad de Lafora en familias con enfermedad de Lafora asociada a mutaciones en los genes *EPM2A* y *EPM2B*". Mutua Madrileña. Investigador principal: Rosa Guerrero López.

Grupo de investigación perteneciente del Centro de Investigación Biomédica en Red de Enfermedades Raras CIBERER (Unidad 744). Director del grupo: José M Serratosa.

Análisis de la expresión y distribución de VEGF y Hsp-70, dos genes identificados mediante estudios genómicos en cerebro de ratones dobles mutantes de parkina y tau. PI070023. Fondo de Investigaciones Sanitarias. Investigador Principal: Marina Sánchez.

Bases Moleculares de la Enfermedad de Lafora. CIBERER/FIS/Instituto de Salud Carlos III INTRA07/738-1. Investigador Principal: José M Serratosa.

HD-Registry: proyecto europeo de seguimiento de pacientes con enfermedad de Huntington. Asunción Martínez Descals.

## PROYECCIÓN CIENTÍFICA

### PONENCIAS Y COMUNICACIONES A CONGRESOS Y OTRAS REUNIONES CIENTÍFICAS

B. Gonzalez Giraldez, C. Gómez-Abad, R. Guerrero, R. Sanz, C. Almaraz, A. Massot, J. Serratosa. Clinical And Genetic Spectrum Of Lafora Disease In 104 Patients. 64th Annual Meeting of the American Society of Epilepsy. San Antonio, diciembre 2010.

G. Krauss, J. Serratosa, V. Villanueva, M. Endziniene, Z. Hong, J. French, H. Yang, D. Squillacote, J. Zhu. Successful Enrollment In A Phase III Study Evaluating The Efficacy And Safety Of Perampanel, A Selective AMPA Receptor Antagonist, As Adjunctive Therapy In Patients With Refractory Partial-Onset Seizures. 64th Annual Meeting of the American Society of Epilepsy. San Antonio, diciembre 2010.

J. Serratosa, E. Elices, A. Gil-Nagel, J. Salas-Puig, J. Sánchez, M. Carreño, V. Villanueva, J. Rosendo, J. Porcel, A. Marinas. Socio-Occupational And Employment Profile Of Patients With Epilepsy. 64th Annual Meeting of the American Society of Epilepsy. San Antonio, diciembre 2010.

G. L. Krauss, J. M. Serratosa, V. E. Villanueva, M. Endziniene, Z. Hong, J. French, H. Yang, D. Squillacote, J. Zhu, A. Laurenza. Efficacy And Safety Of Perampanel, An AMPA Receptor Antagonist, As An Adjunctive Therapy In A Phase III Study Of Patients With Refractory Partial-Onset

Seizures. 64th Annual Meeting of the American Society of Epilepsy. San Antonio, diciembre 2010.

Casanova I, Sampedro A, Marcos A, Villanueva C, del Val J, Fernández C, Catalán MJ. Motor and cognitive status in a cohort of patients with Parkinson's disease. Cross-sectional study in two different points of time. 4th International Congress of Parkinson's Disease and Movement Disorders. Buenos Aires 2010.

Losada López M, García-Ruiz PJ, del Val Fernández J. Evaluation of capit timed tests in early multiple sclerosis. 26th congress of the European Committee for the Treatment and Research in Multiple Sclerosis. Goteborg 2010.

Enfermedad de Parkinson de muy larga evolución. García-Ruiz Espiga PJ, del Val Fernández J, Losada López M. Reunión Anual de la Sociedad Española de Neurología (SEN). Barcelona 2010.

Losada López, M., García Ruiz, P., del Val, J. Evaluación de Capit test en esclerosis múltiple temprana. Reunión Anual de la Sociedad Española de Neurología (SEN). Barcelona 2010. Marques J, Timoteo A, Silva V et al. Bilateral abducens palsy associated with dural CSF fistula. Reunión anual de la European Federation of Neurological Societies, 2010.

Ginestal RC. Presentación de caso clínico de paciente con Esclerosis Múltiple con excelente respuesta a Natalizumab. Presente y futuro del

Tratamiento de la Esclerosis Múltiple. Toledo. Mayo 2010.

Ginestal RC. Grupo de Trabajo de Cladribina. Reunión de Expertos Españoles sobre el Tratamiento de la Esclerosis Múltiple con Cladribina. Madrid, 2010.

## PUBLICACIONES

### Libros

Atlas of epilepsies. Editor-in-chief: Panayiotopoulos, C. Editors: P.Benbadis SR, Beran RG, Berg AT, Engel Jr J, Galanopoulou AS, Kaplan PW, Koutroumanidis M, Moshe SL, Nordli Jr DR, Serratosa JM, Sisodiya SM, Tatum WO, Valeta T, Wilner A. Publisher: Springer London Ltd. ISBN:9781848821279. Publication date: 20 September 2010.

### Capítulos de libros

del Val Fernández J, Losada López M. Parkinsonismos atípicos. En: Martínez-Castrillo JC, (ed.): Neurolinks: Aplicación diagnóstico-terapéutica en trastornos del movimiento, Madrid, Editorial Adalia Farma SL. 2010: 34-50. ISBN: 978-84-92652-78-5 (electrónico); 978-84-92652-79-2 (papel).

Losada López M, García-Ruiz Espiga P, Martínez Castrillo JC, Pagonabarraga Mora J, Sesar Ignacio A, del Val Fernández J, Vela Desojo L. Martínez-Castrillo JC. Combinaciones de trastornos del movimiento. En: Martínez-Castrillo JC, (ed.): Neurolinks: Aplicación diagnóstico-terapéutica en trastornos del movimiento, Madrid, Editorial Adalia farma SL. 2010: 155-158. ISBN: 978-84-92652-78-5 (electrónico); 978-84-92652-79-2 (papel).

Martínez-Castrillo JC, del Val Fernández J, García-Ruiz Espiga PJ. Diagnóstico diferencial y algoritmo diagnóstico de los síndromes rígido-acinéticos. En: Mateos V, Luquín R, (eds): Fronteras actuales en Enfermedad de Parkinson, Madrid, Editorial Luzán 5 SA 2010: 55-77. ISBN: 978-84-7989-628-7.

Aranda Calleja MA, Bellido Cuellar S, del Val Fernández J. Manifestaciones neurológicas de las enfermedades del tejido conectivo y vasculitis. En: Pérez D, de la Morena A, (eds): Neurowikia: El portal de contenidos en Neurología. www.Neurowikia.es.

Bustamante de Garnica I, Herranz Bárcenas A, del Val Fernández J. Lesiones del sistema oculomotor. En: Pérez D, Llanero M, (eds): Neurowikia: El portal de contenidos en Neurología. www.Neurowikia.es.

Gomez-Tortosa E, Sainz Artiga MJ, Del Ser T. Demencia con cuerpos de Lewy. En: Alzheimer 2010: Evolución Humana y Evolución del Alzheimer. Ed. Grupo Aula Médica, pp 149-158.

Gómez-Tortosa E. Deterioro cognitivo y demencia en la enfermedad de Parkinson y la enfermedad con cuerpos de Lewy. Actualización diagnóstica y terapéutica. Capítulo on line en: Continua Neurológica, Programa Oficial de Formación Continuada de la Sociedad Española de Neurología. Editorial Acción Médica.

Ginestal, RC, Simoes R. Genética da Esclerose Múltipla. En: Rui Pedrosa, Editor Principal en nombre del Grupo de Estudio de Esclerose Múltipla da Sociedade Portuguesa de Neurología. Introdução à Esclerose Múltipla. 2010.

### Artículos

Morales-CorralizaJ, Gómez-GarreP, Sanz R, Díaz-Otero F, Gutiérrez-DelicadoE, Serratosa JM. Familial partial epilepsy with variable foci: a new family with suggestion of linkage to chromosome 22q12. *Epilepsia* 2010;51:1910-4.

Ottman R, Hirose S, Jain S, Lerche H, Lopes-Cendes I, Noebels JL, Serratosa J, Zara F, Scheffer IE. Genetic testing in the epilepsies--report of the ILAE Genetics Commission. *Epilepsia* 2010;51:655-70.

Gómez-Tortosa E, Barquero S, Barón M, Gil-Neciga E, Castellanos F, Zurdo M, et al. Clinical-Genetic Correlations in Familial Alzheimer's Disease Caused by Presenilin 1 Mutations. *Journal of Alzheimer's Disease* 2010;19: 873-884.

Barquero S, Gómez-Tortosa E, Barón M, Rábano A, Muñoz DG, Jiménez-Escrig A. Amusia as an early manifestation of frontotemporal dementia caused by a novel progranulin mutation. *J Neurology* 2010;257:475-477.

Gómez-Tortosa E, Aguerri M, Sainz MJ, Losada M, García Ruiz PJ, Cardaba B. Visual hallucinations and HLA class II antigens in dementia with Lewy bodies. *Dementia and Geriatrics Cognitive Disorders* 2010;30:8-11.

Manzano S, Barón M, Gomez-Tortosa E, Barquero MS, Jiménez-Escrig A. Inheritance of Alzheimer's disease investigated by complex segregation analysis. *Journal of Neurology and Neuroscience* 2010;vol 1;No 3:1, doi 10:3823/310.

Valdeoriola F, Regidor I, Mínguez-Castellanos A, Lezcano E, García-Ruiz P, Rojo A, Salvador A, Castro A, Grandas F, Martí MJ, Martínez-Martín P, Kulisevsky J, Relova L, Rumià J, Cámara A, Burguera JA, Linazasoro G, López Del Val J, Obeso J, Rodríguez-Oroz MC, Tolosa E. Efficacy and safety of pallidal stimulation in primary dystonia: results of the Spanish multicentric study. *J Neurol Neurosurg Psychiatry* 2010 ;81:65-9

Jimenez Jimenez FJ , Rubio L, Alonso-Navarro H, Calleja M, Pilo-de-la-Fuente B, Plaza-Nieto JF, Benito-León J, García-Ruiz PJ, Agúndez JA Impairment of rapid repetitive finger movements and visual reaction time in patients with essential tremor. *European J Neurol* 2010; 17:152–159.  
Losada-Lopez M, Lopez-Garre P, Garcia-Ruiz PJ. Different faces of levodopa-responsive dystonia. *Rev Neurol.* 2010;50:189.

Martinez-Castrillo JC, Mariscal A, Garcia-Ruiz P. Ancient representation of Meige's syndrome in the Moche culture in the pre-Columbian Peru. *Mov Disord*2010;25:405-6.

García-Ruiz PJ, Val JD, Losada M, Campos JM. Task-specific dystonia of the lower limb in a flamenco dancer. *Parkinsonism Relat Disord.* 2010 Dec 30. [Epub ahead of print].

García-Ramos R, Villanueva C, del Val J, Matías J. Apatía en la enfermedad de Parkinson. *Neurología* 2010;25:40-50.

#### CONFERENCIAS Y PARTICIPACIONES EN MESAS REDONDAS Y SEMINARIOS

Avances Científicos en la Aplicación Médica de la Toxina Botulínica. Fundación Ramon Areces 4 Febrero 2010. Mecanismo de Acción de Toxina Botulínica. Dr Pedro García Ruiz.

VI International Symposium of Parkinson's disease and Movement Disorders. Viena. 20/23 Mayo 2010. Ponencia: The Heart in Parkinson's disease. Dr Pedro García Ruiz.

XVII Curso Nacional de Trastornos del Movimiento. Málaga 1-2 Octubre 2010. Ponencia: Alteraciones de la Marcha. Dr Pedro García Ruiz.

II Encuentro de Neurociencia y Neurología sobre la enfermedad de Parkinson y otros trastornos del Movimiento. Sevilla 6 de Noviembre 2010. Ponencia: Enfermedad De Huntington. Dr Pedro García Ruiz.

VI Reunión científica de Aldán. Sevilla 13 de Noviembre 2010. Ponencia: Distonia laringea. Dr Pedro García Ruiz.

VII Curso de invierno de epilepsia. Rascafría, 19 de febrero de 2010. Director del curso: Dr. José M Serratosa.

VII Curso de invierno de epilepsia. Rascafría, 19 de febrero de 2010. Ponencia: ¿Existen los otros síndromes de epilepsia generalizada idiopática? Dr. José M Serratosa.

II Curso de epilepsia del Hospital Universitario Sant Joan de Deu. Barcelona, 16 de abril de 2010. Signos y síntomas evocadores de una epilepsia del lóbulo frontal. Dr. José M Serratosa.

International symposium on progressive myoclonus epilepsies: PMEs in the new millennium From Marseille to Venice. Venecia 29 de abril de 2010. Ponencia: Lafora disease:

Clinical presentation and prognosis. Dr. José M Serratosa.

X Curso de epilepsia de la SEN para residentes. Málaga, 22 de mayo de 2010. Ponencia: Tratamiento médico tras cirugía de la epilepsia. Dr. José M Serratosa.

Reuniones del Club de Epilepsia. Madrid, 5 de noviembre de 2010. Coordinador: Dr. José M Serratosa.

9<sup>th</sup> European Congress on Epileptology. Rodas, 27 de junio de 2010. Curso: Epilepsy genetics: from basic research to clinical application. Co-chair: Dr. José M Serratosa.

9<sup>th</sup> European Congress on Epileptology. Rodas, 27 de junio de 2010. Ponencia: Myoclonic epilepsy syndromes. Dr. José M Serratosa.

Reunión extraordinaria del grupo de epilepsia de la SEN. Santiago de Compostela, 2 de octubre de 2010. Ponencia: Manejo y seguimiento del paciente cuando falla el tratamiento quirúrgico. Dr. José M Serratosa.

Reunión anual de la Sociedad Sueca de Epilepsia. Umea, 11 de noviembre de 2010. Ponencia: Pharmacogenetics in epilepsy. Dr. José M Serratosa.

Reunión anual de la Sociedad Española de Neurología. Barcelona, 17 de octubre de 2010. Ponencia: Epilepsias tratables quirúrgicamente en el siglo XXI. Dr. José M Serratosa.

Reunión anual de la Sociedad Española de Neurología. Barcelona, 17 de octubre de 2010. Ponencia: Estudios de Evolución a largo plazo.. Dr. José M Serratosa.

Reunión anual de la Sociedad Española de Neurología. Barcelona, 18 de octubre de 2010. Simposio Top Ten en Epilepsia. Ponencia: Cómo tratar al paciente fármacoresistente. Dr. José M Serratosa.

I Congreso Nacional de la Sociedad Española de Neurocirugía Funcional y Estereotáctica. Valencia, Noviembre de 2010. Ponencia: Evaluación prequirúrgica de la epilepsia rebelde. Dr. José M Serratosa.

## HONORES Y DISTINCIONES

Premio científico de epilepsia de la Sociedad Española de Neurología. Dr. José M Serratosa. Coordinador del Grupo de Trastornos del Movimiento de la Asociación Madrileña de Neurología. Dr. Pedro García Ruiz-Espiga

Miembro del Comité Científico de la Sociedad Española de Neurología. Dr. Pedro García Ruiz-Espiga.

Miembro del Comité Científico del Banco de tejidos- CIEN. Dra. Estrella Gómez Tortosa.

Editor Asociado Journal of Alzheimer's disease. Dra. Estrella Gómez Tortosa.

Miembro del Comité Editorial de las revistas Epilepsy Research, Epileptic Disorders y Seizure.



**PERSONAL**

---

**MEDICO JEFE DE SERVICIO**  
PÉREZ HIGUERAS, ANTONIO

**AUXILIAR SERV. MED**  
HERNANDEZ BERNAL, ANGELES

**LABOR ASISTENCIAL**

---

**HOSPITALIZACIÓN**

|                |      |
|----------------|------|
| Altas          | 274  |
| Estancia media | 1,90 |
| Hospital Día   | 379  |

**URGENCIAS**

|                        |   |
|------------------------|---|
| Sin ingreso            | - |
| Con ingreso            | - |
| <b>TOTAL ASISTIDAS</b> | - |

**CONSULTAS EXTERNAS**

|                 |            |
|-----------------|------------|
| Primera visita  | 581        |
| Sucesiva        | 376        |
| Alta resolución | -          |
| <b>TOTAL</b>    | <b>957</b> |
| Ratio s/p       | 0,65       |

## PERSONAL

### CONSULTOR JEFE

DIAZ RECASENS, JOAQUIN

### MEDICO JEFE DE SERVICIO

MARTINEZ PEREZ, OSCAR

### MEDICOS JEFES ASOCIADOS

CIFUENTES SULZBERGER, SANTIAGO

CRESPO AZANZA, ERNESTO

PLAZA ARRANZ, FRANCISCO JAVIER

CUETO HERNANDEZ, IGNACIO

### MEDICOS ADJUNTOS

CORTES GARCIA, ANA

CRISTOBAL BLANCO, AITOR

BRAÑA PELAYO, CRISTINA

HERNANDEZ RODRIGUEZ, M.CORAZON

MAYAS FLORES, MARIA DE ALTA

FERREIRA BORREGO, MARIA ISABEL

SALAMANCA RAMIREZ, VICTOR HUGO

RUBIO LOPEZ, ANGEL VICENTE

PEREZ MARTINEZ, INGRID

CARRO CAMPOS, PATRICIA

REDONDO FONSECA, SUSANA MICAELA

ALVARO NAVIDAD, MIGUEL

SANZ BARO, RAQUEL

DI FIORE, HUGO ARIEL

CELMA BUESO, ALEJANDRO

RODRIGUEZ CASARES, JORGE

MARCOS LAPERA, CELIA

ALVIR ALVARO, ALVARO

LOPEZ FREIRE, DIANA

BEJARANO LASUNCION, MARIA

PRIETO VAZQUEZ, LUIS ENRIQUE

ACEVEDO MARTIN, MARIA BELEN

### MEDICOS RESIDENTES 1º

VERDEJO RODRIGUEZ ARIAS, MARTA

GARCIA VILLAYZAN, JOSE ENRIQUE

### MEDICOS RESIDENTES 2º

SANCHEZ GOMEZ SANCHEZ, PALOMA

FIDALGO CONDE, ANA MARIA

### MEDICOS RESIDENTES 3º

MOLINA IBAÑEZ, MILAGROS VERONI

RODRIGUEZ RIBEIRO, DELMINA

### MEDICOS RESIDENTES 4º

RECARTE ORTEGA, ESTHER

BEJARANO VARGAS, ERNESTO EDUARDO

### AUX. ENFERMERIA

SIERRA GARCIA, RUTH

SANTANA PEINADO, MARIA CARMEN

### D.U.E.

PEREZ BELLOT, MARIA LUISA

GIL MORENO, MILAGROS

ALVAREZ DAVILA, MARIA INES

MEDINA MARQUES, PILAR

PAGAN RUIZ, ESTHER

MARTINEZ BURGAS, CARMEN

SAN ROMAN HIGUERA, M. CRISTINA

GASPAR HOYOS, BEATRIZ

JORDAN MORENO, ANA

ROMERO ESPESO, CELIA

CASTAÑAR MUÑOZ, SONIA

FERNANDEZ SANCHEZ, RAQUEL

NUÑEZ PERELLO, PAULA

### AUX. ENFERMERIA

GOMEZ PRIETO, AURELIA

BAIGORRI AGUIRRE, CONCEPCION

GARCIA SAMPEDRO, MIRIAM

PEREZ ALVAREZ, M.EUGENIA

MONTESINOS GOMEZ, EVA MARIA

BENAKCHA BEN MOUSSA, RABIA

CULEBRAS REDONDO, MARIA BELEN

CAMACHO CALZADA, NOELIA

SALAMANCA MUNUERA, FATIMA MARI

### AUXILIAR SERV. MED

MARTINEZ REGUERA, M.CONCEPCION

BARRAGAN LAGAR, BEATRIZ

PEREZ SEQUEIRO, IRENE

### BIOLOGOS ADJUNTOS

LINARES MIQUEL, MARIA CONCEPCIÓN

RODRIGUEZ RAMIREZ, MARIA LUZ

### OFICIALES ADMINISTRATIVOS

LOPEZ OLIVARES, AMALIA

HERNANDO TORRES, PILAR

### MATRONAS

RODRIGUEZ DE LA TORRE, IRIA

ARAGONES REMON, ANA MARIA

MEZA SORIA, YULI MARGARITA

GONZALEZ TORNOS, CLARA

CHAVARRIA PEREZ, ROSA ISABEL

QUEVEDO JIMENEZ, CONCEPCION

GARCIA JIMENEZ, MARIA CARMEN

MATA JORGE, REBECA

## OBSTETRICIA Y GINECOLOGÍA

ALONSO RUBIO, MARIA BELEN  
 GOMEZ SANCHEZ, MARIA CARMEN  
 BENAVENT MORALES, M. LUZ  
 FRADE CIUDAD, CARMEN  
 TEJEDOR GUTIERREZ, MARIA  
 FERREIRO GAREA, ANA MARIA  
 CALLEJO DE NICOLAS, EUGENIA  
 NIETO REGUERO, CLARA LUCIA  
 GARCIA CUADRADO, NURIA  
 MONTES MONTES, MARIA JESUS  
 PALLARES JIMENEZ, NOELIA

BURGUEÑO ANTON, ADRIAN  
 GARCIA RODRIGUEZ, LAURA  
 MAQUEDA MORENO, RAQUEL  
 TRILLO SANZ, MARIA DEL PILAR  
 BEJARANO BORREGA, JOAQUINA  
 MOURIZ MOLEON, MARIA ARANZAZU  
 MOYA RUIZ, LUCIA

**SUP. SER. ENFERMERÍA**  
 NOVA ROLDAN, CARMEN DE

### LABOR ASISTENCIAL

#### HOSPITALIZACIÓN

|                |       |
|----------------|-------|
| Altas          | 3.360 |
| Estancia media | 2,90  |
| Hospital Día   | 862   |

#### CONSULTAS EXTERNAS

|                 |                |
|-----------------|----------------|
| Primera visita  | 28.011         |
| Sucesiva        | 82.248         |
| Alta resolución | 11             |
| <b>TOTAL</b>    | <b>110.270</b> |
| Ratio s/p       | 2,94           |

#### URGENCIAS

|                        |              |
|------------------------|--------------|
| Sin ingreso            | 6.547        |
| Con ingreso            | 2.379        |
| <b>TOTAL ASISTIDAS</b> | <b>8.926</b> |

#### ACTIVIDAD QUIRÚRGICA

|                           |              |
|---------------------------|--------------|
| Intervenciones ingresadas | 1.784        |
| Intervenciones ambulantes | 941          |
| <b>TOTAL</b>              | <b>2.725</b> |

### PROYECCIÓN CIENTÍFICA

#### PUBLICACIONES

##### Capítulos en libros

Asistencia al parto gemelar. Oscar Martínez Pérez. Montserrat González Rodríguez. En Gestación Gemelar. Manejo y tratamiento. Miguel Ángel Huertas Fernández y Luis Martínez Cortes. Editorial Glosa .Barcelona 2010:57-64

Cribado de Cromosopatías: Índice Combinado. En Nociones de ecografía .Sección de ecografía de la SEGO .Dr. Óscar Martínez Pérez capitulo en libro se Sociedad Española de Ginecología y Obstetricia En prensa

Adenomiosis: aproximación al diagnóstico y tratamiento. Recarte Ortega, Esther; Martínez Pérez, Óscar; López Freire, Diana.Tokogine Práctica-2010

Variabilidad normal. En Manejo del embarazo normal .Sociedad Española de Obstetricia y Ginecología . Patricia Carro Campos; Óscar Martínez Pérez. En prensa

##### Publicaciones en revistas

Significance of the Volume of Fetomaternal Hemorrhage After Performing. Prenatal Invasive Test. Cytometry: Part B - Clinical Cytometry - 09-068.R1. Editorial Decision. Jun 2010

Identification of Feto-Maternal Haemorrhage Around Labour Using Flow Cytometry Immunophenotyping. European Journal of Obstetrics & Gynecology and Reproductive Biology 151 (2010) 20-25.

#### Reuniones organizadas por el servicio

Reunión internacional de actualización en Histeroscopia .Fundación Jiménez Díaz .12 de Junio 2010

Reunión interhospitalaria Servicio de Ginecología y Obstetricia. Hospital Infanta Elena. Fundación Jiménez Díaz. 9 – 11 Junio 2010

Reunión interhospitalaria Servicio de Ginecología y Obstetricia .Hospital Infanta Elena. Fundación Jiménez Díaz. 17 Diciembre 2010

#### Ponencias en congresos y reuniones nacionales

Ecografía de la trompa. Dr. Oscar Martínez Pérez. Aportación de la 3D. XXIV Videosymposium Ecografía Obstetricia y Ginecología. 12 Marzo 2010 .Madrid

Parto mínimamente intervenido. Dr. Oscar Martínez Pérez Congreso del grupo GEMMA .Madrid . 5 Octubre 2010

Mínima dosis de estrógenos. Dr. Oscar Martínez Pérez.10º Encuentro Nacional de Salud y Medicina de la Mujer. Madrid. 5 Marzo 2010.

#### Cursos impartidos

Cribado de cromosopatías en el primer trimestre.Curso básico de ecografía Escuela de ecografía de la Sociedad Española de Ginecología y Obstetricia. Dr. Oscar Martínez Pérez. Madrid. 6 abril 2010

Complicaciones vasculares en obstetricia. Dr. Oscar Martínez Pérez. V Curso de formación continuada en trombosis y hemostasia. Sociedad española de trombosis y hemostasia. Santiago de Compostela 19 Noviembre 2010

Consentimiento a familiares. Dr. Oscar Martínez Pérez. Reunión científica sobre células madre de cordón umbilical. Aplicabilidad práctica. Universidad Complutense de Madrid.17 Diciembre 2010

Trombosis venosa en Obstetricia. Dr. Oscar Martínez Pérez.III Curso interactivo de metodología Científica en la Práctica Clínica Flebológica. Capítulo Español de Flebología .Cangas de Onis. 6 mayo 2010

Anatomía quirúrgica. Dr. Óscar Martínez Pérez. Curos Experto Universitario en enfermería de las áreas de quirófano y reanimación. Universidad Europea de Madrid. 30 Septiembre 2010

Anticoncepcion sólo gestágenos.Dr Ignacio Cueto Hernández.14 Hospitales nacionales .Cursos monográficos de 1 h.2010

#### Comunicaciones en congresos nacionales

González Rodríguez M, Mayas Flores A, de Felipe Jimenez O,Carro campos P, Martínez Pérez O. Poster: Neuroblastoma cervical.Diagnostico Prenatal.XXII Congreso nacional de la Sección de Medicina Perinatal de la SEGO.Noviembre 2010

#### Labor docente del servicio

Escuela Universitaria de Enfermería. Universidad Autónoma de Madrid.

Asignatura Ginecología y Obstetricia

Profesores, Dr. Óscar Martínez Pérez

Dr Ignacio Cueto Hernández

Dra Celia Marcos Lapera

Matrona Doña Carmen García

Facultad de Medicina Universidad Autónoma de Madrid.

Profesor Titular. Dr Joaquín Díaz Recasens

Profesores asociados:

Dra Corazón Hernández

Dr Santiago Cifuentes

Clases prácticas en alumnos de 6 y teóricas a alumnos de 4

Dr Javier Plaza Arranz

### Cursos atendidos

| <b>CURSOS ENFERMERAS</b>  |   |        |
|---------------------------|---|--------|
| BEATRIZ GIJON SAAVEDRA    | .Aplicación de los cuidados enfermeros a la embarazada sin riesgo                           | 100 h. |
|                           | .Valoración e intervenciones de enfermería en el embarazo con riesgo                        | 100 h. |
|                           | .Rol enfermero ante los cuidados del parto eutócico   | 100 h. |
|                           | .Intervenciones de enfermería en el parto distócico   | 100 h. |
|                           | .Cuidados enfermeros al neonato y el puerèrio materno                                       | 100 h. |
|                           | .Excelencia y Calidad Humana en el trato al paciente : Unidos por el bienestar del Paciente |        |
| BEATRIZ MARIN MUÑOZ       | .Actualización en conocimiento en terapia IV  | 6h.    |
|                           | .Formación de Formadores en lactancia materna   |        |
|                           | .Soporte Vital Basico RCP   |        |
| TAMARA FERNANDEZ SERRANO  | .Enfermería ante el manejo y control del paciente con dolor                                 | 25 h.  |
|                           | .Fundamentos de los cuidados aliativos  | 25 h.  |
| ANA M. GOMEZ MARTINEZ     | .Jornada lactancia materna  | 5 h.   |
|                           | .I Jornada del Día Internacional de la Enfermería "Compromiso de Futuro"                    |        |
|                           | .Excelencia y Calidad Humana en el trato al paciente  | 16 h.  |
|                           | .Formación de Formadores en Lactancia Materna   | 20 h.  |
|                           | .Soporte Vital Basico RCP   | 6h.    |
|                           | .Curso de Seguridad del Paciente en un Centro Sanitario.                                    | 50 h.  |
| FRANCIA RIQUELME CARRERAS | .Técnicas de Liderazgo para Supervisoras  | 5 h.   |
|                           | .Excelencia y Calidad Humana en el trato al paciente  | 16 h.  |
| NANCY BARRAZA SILVANA     | .Excelencia y Calidad Humana en el trato al paciente  | 16h.   |
|                           | .cuidados enfermera dentro del plan integral de la mujer                                    | 25h.   |
| MANUEL LAVADO PEÑA        | .cuidados al paciente con dolor agudo y dolor en el parto                                   | 10h.   |
|                           | .practicás seguras en pacientes con disfagia  | 3h.    |

|                            |   |        |
|----------------------------|---|--------|
|                            | .valoracion y cuidados enfermeros en pacientes neonatos con patología cardiovascular                  | 100 h. |
|                            | .diagnosticos y cuidados enfermeros a pacientes neonatos  | 75 h.  |
|                            | .puesta al día de enfermera sobre enfermedades neurologicas , infecciones y renales en recién nacidos | 100 h. |
| CRISTINA GIMENEZ RODRIGUEZ | .Encuentro Nacional de Salud y medicina de la mujer   | 18h.   |
|                            | .cuidados de enfermería dentro del plan integral de la mujer  | 25 h.  |
|                            | .Actuacion en RCP   | 6h.    |
|                            | .Dia mundial de la lucha contra el Sida   | 6h.    |
| VICTORIA GALLEGO RIVAS     | .IV Jornada de lactancia materna  | 6h.    |
|                            | Actuación en RCP  | 6h.    |
| CARMEN IDIGORAS VIEDMA     | .Excelencia y Calidad Humana en el trato al paciente  | 16h.   |

|                          |   |       |
|--------------------------|---|-------|
| <b>AUXILIARES</b>        |   |       |
| MERCEDES MUÑOS HERNANDEZ | .Cuidados de enfermería dentro del plan integral de la mujer  | 25 h. |
|                          | .Actualización en RCP   | 6 h.  |
|                          | .Formación para pacientes con disfagia oro-faríngea   | 3 h.  |
| MONTAÑA CARO ANTON       | .Cuidados de Enfermería dentro del plan integral de la mujer<br>III Jornada Nacional de auxiliares de Enfermería<br>Humanización de los Cuidados.<br>.Excelencia y Calidad Humana en el trato al paciente | 16h.  |
| MARGARITA GOMEZ CARRASCO | .Excelencia y Calidad Humana en el trato al paciente  | 16h.  |
| DIVINIDAD ESTEBAN CALVO  | .Excelencia y Calidad Humana en el trato al paciente  | 16h.  |
| CARMEN ORTIZ DOBLADO     | .Actualización en RCP   | 6h.   |

### Cursos Médicos

Dr.Oscar Martínez Pérez.laparoscopic Gynecology  
Clinical Inmersion. 15 y 16 Febrero.Caen .Francia

## PERSONAL

### MEDICO JEFE DE SERVICIO

JIMENEZ ALFARO MOROTE, IGNACIO

### MEDICOS JEFES ASOCIADOS

SERRANO DE LA IGLESIA, JOSE M

YAÑEZ SOTO, FLORA

RODRIGUEZ BERMEJO GUIJO, CARMEN

ALONSO PERALTA, MIGUEL ANGEL

GARCIA SANDOVAL, BLANCA

DE LA FUENTE SALINERO, MIGUEL

### MEDICOS ADJUNTOS

SANDOVAL CORTES, BLANCA MARIA

LOPEZ MOLINA, MARIA ISABEL

FERNANDEZ SANZ, GUILLERMO

ANGULO GRANADILLA, ANA MARIA

MARASESCU, VALENTIN

TAPIAS ELIAS, IGNACIO

MARTIN RAMOS, JOSE ANTONIO

GOMEZ GARCIA, PABLO

ANGOMAS FELICIANO, NELSI BELKI

GARCIA TORRE, MERCEDES

CASTRO FLOREZ, RAQUEL

DURAN POVEDA, SONIA PILAR

ARIÑO GUTIERREZ, MAYTE

RAEZ BALBASTRE, JAVIER

ALEJANDRE ALBA, NICOLAS

IGLESIAS LODARES, ISABEL DE LA

MUÑOZ SANZ, NELIDA

ESCUDERO VILLANUEVA, ALBERTO

HERRERA PEREIRO, JACOBO

DIAZ VEGA, MARIA BLANCA

CABREJAS MARTINEZ, LAURA

MINGO BOTIN, DAVID

GUERRERO ALTARES, LAURA AMPARO

### MEDICOS RESIDENTES 1º

ALARCON PEREZ, MARIA

MARTINEZ DE CARNEROS LLORENTE,

QUINTANA FERNANDEZ, SILVIA MAR

DE LUXAN DE LA LASTRA, SOL

### MEDICOS RESIDENTES 2º

OLEÑIK MEMMEL, ANDREA ROMINA

QUIROS ZAMORANO, RICARDO

FERRER SOLDEVILA, PATRICIA

BOGDANIC WERNER, KATHERINE

AZNAR PEÑA, IRENE

### MEDICOS RESIDENTES 3º

ELIAS NUÑEZ, JOAQUIN CEFERINO

PEREZ RAMOS, GLORIA ELISA

RUIZ PALACIOS, ANA

HERNANDEZ ESTEBAN, LAURA

### MEDICOS RESIDENTES 4º

PASTOR VIVAS, ANA ISABEL

TOURKMANI MASRI, ABDO KARIM

### AUX. ENFERMERIA

VILA CALOTO, CRISTINA

PAÑOS JAREÑO, RAMONA

### AUXILIAR SERV. CENT

GOMEZ GALISTEO, AMALIA

SANTAMARIA GARCIA, ROSA ANA

### D.U.E.

AYLLON FUENTES, DOLORES

GONZALEZ FERNANDEZ, MARIA JOSE

BANDERAS FERNANDEZ, TERESA

PEREZ HERNANDEZ, ANA LORENA

### OFICIALES ADMINISTRATIVOS

BARRERA VILLER, MARIA GLORIA

PEREZ MARTIN, M JESUS

### OPTOMETRISTAS

ALBARRAN MAILLO, CRISTINA

ROMERO COLLADO, ROCIO

RECIO MONTEALEGRE, MARIA DEL P

GARCIA FERREIRA, LARA MILAGROS

COLLADO ARANGUENA, BEATRIZ

GARCIA BARRAL, ELENA

RAMIREZ ESTEBANEZ, MARIA DEL C

ELENA TIRADO, MARIA JOSE

CAMACHO LOZANO, YESICA

PRIETO MONTUFO, JULIO

ROMAN DAZA, ANGELES

SANCHEZ PAIZ, MARIA ALIDA

### TEC. A. FOTOGRAFIA

GARCIA PEREZ, DOLORES

## LABOR ASISTENCIAL

### HOSPITALIZACIÓN

|                |      |
|----------------|------|
| Altas          | 667  |
| Estancia media | 2,05 |
| Hospital Día   | 43   |

### CONSULTAS EXTERNAS

|                 |                |
|-----------------|----------------|
| Primera visita  | 24.940         |
| Sucesiva        | 75.150         |
| Alta resolución | 2              |
| <b>TOTAL</b>    | <b>100.092</b> |
| Ratio s/p       | 3,01           |

### URGENCIAS

|                        |              |
|------------------------|--------------|
| Sin ingreso            | 7.757        |
| Con ingreso            | 48           |
| <b>TOTAL Asistidas</b> | <b>7.805</b> |

### ACTIVIDAD QUIRÚRGICA

|                           |              |
|---------------------------|--------------|
| Intervenciones ingresadas | 684          |
| Intervenciones ambulantes | 5.572        |
| <b>TOTAL</b>              | <b>6.256</b> |

## LABOR DOCENTE PROGRAMADA (en la Fundación Jiménez Díaz o en la Facultad de Medicina de la Universidad Autónoma de Madrid)

### ACTIVIDAD DOCENTE UNIVERSITARIA (no UAM)

Jimenez-Alfaro I. Profesor del XXIII Curso Monográfico de Iniciación a la Oftalmología.

Instituto de investigaciones oftalmológicas ramón castroviejo. Universidad complutense. madrid, 1-25 de febrero de 2010.

Jimenez-Alfaro I, Alejandre N. Profesores del Master en Investigación en Ciencias de la Visión. Curso "Cirugía Refractiva y calidad de visión". IOBA (Facultad de Medicina, Universidad de Valladolid) – CSIC (Instituto de Optica). Curso académico 2009-2010.

### TESIS DOCTORALES

Guerrero L. Estudio de la cuantificación de la capa de fibras nerviosas mediante tomografía de coherencia óptica dominio espectral (Cirrus OCT) y de dominio tiempo (Stratus OCT) en pacientes con drusas del nervio óptico. Directores: Dra Gema Rebolleda Fernández, Dr. Francisco Muñoz Negrete. Universidad de Alcalá. Madrid, 8 de Febrero de 2010. Calificación: Sobresaliente Cum Laude.

Cabrejas L. Biomicroscopía Ultrasónica en Esclerectomía Profunda no perforante: correlación morfológico-funcional tras 1 año de seguimiento. Directores: Dra Gema Rebolleda, Dr Francisco José Muñoz-Negrete. Universidad de Alcalá. Madrid, 10 de Diciembre de 2010. Calificación: Sobresaliente Cum Laude.

### DIPLOMAS DE ESTUDIOS AVANZADOS (DEA), UNIVERSIDAD AUTÓNOMA DE MADRID

Ignacio Jiménez-Alfaro. Tutor del trabajo de Ana Isabel Pastor Vivas. "Tratamiento mediante inyecciones intravítreas de Bevacizumab en pacientes con membranas neovasculares asociadas a miopía, seguimiento a un año". Calificación: Sobresaliente.

Ignacio Jiménez-Alfaro. Tutor del trabajo de Elisa Pérez Ramos. "Tamaño pupilar y cálculo de lente intraocular mediante interferometría de coherencia óptica". Calificación: Sobresaliente.

Blanca García Sandoval. Tutora del trabajo de Roxana Apostu. "Becavizumad intravitreo en pacientes con obstrucción de rama venosa retiniana". Calificación: Sobresaliente.



## INVESTIGACIÓN BIOMÉDICA (trabajos en curso)

### TRABAJOS Y PROYECTOS DE INVESTIGACIÓN EN CURSO

Jimenez-Alfaro I. Investigador del proyecto financiado por el Ministerio de Educación y Ciencia (Referencia MEyC FIS2008-02065): *“Optical and visual quality in ametropia, presbyopia and pseudophakia: dynamic and adaptative effects”*, cuyo investigador principal es la Dra. Susana Marcos Celestino, del Instituto de Optica Daza de Valdés del Consejo Superior de Investigaciones Científicas (CSIC). 2008-2010.

García Sandoval B. PI090017 ETS. Valoración del análisis molecular actual y futuro en distrofias de retina autosómicas dominantes (arrays de genotipado, mlpa, dhplc, hrm). 2010-2013.

García Sandoval B. PS09/00450 Intrasalud 2009. Estudio de Distrofias de Retina autosómicas recesivas y otras DR. Caracterización clínica y molecular mediante nuevos abordajes metodológicos. Identificación de nuevas regiones candidatas. 2010-2014.

García Sandoval B. Proyecto Merck Serono de Investigación. Caracterización genómica de

Amaurosis Congénita de Leber y Retinosis Pigmentaria Autosómica Recesiva. Análisis de los genes CERKL Cep290. 2009- 2011.

Rodríguez Bermejo C, Sandoval Cortes B. Ensayo clínico multicéntrico “Estudio piloto de tres meses, multicéntrico, enmascarado para el investigador, para evaluar la eficacia y la seguridad de una combinación fija de Bimatoprost/Timolol versus Latanoprost en pacientes naïve con glaucoma de ángulo abierto con alto riesgo de progresión glaucomatosa”. Allergan Pharmaceuticals.

Fernández Sanz G, López Molina MI. Estudio Optimal: Estudio epidemiológico para evaluar el impacto de un programa de optimización de recursos en el manejo de pacientes con degeneración macular asociada a la edad de tipo húmedo (DMAE-h). Novartis Farmacéutica.

López Molina MI. Aplicación de chips de ADN (arrays) a la identificación de nuevos genes y al diagnóstico de algunas enfermedades genéticas: malformaciones congénitas, enfermedades oculares y epilepsias. Proyecto Intramural CIBERER.

## PROYECCIÓN CIENTÍFICA

### PONENCIAS Y COMUNICACIONES A CONGRESOS Y OTRAS REUNIONES CIENTÍFICAS

#### COMUNICACIONES A CONGRESOS NACIONALES

Estudio de los factores asociados al éxito a medio plazo de la cirugía de esclerectomía profunda no perforante (epnp) mediante biomicroscopía ultrasónica (BMU). Cabrejas L, Rebolleda G, Muñoz-Negrete FJ. Congreso Fundacional ASETCIRC. Madrid 27-28 de Enero de 2010.

Partículas metálicas en interfase tras cirugía LASIK. Cabrejas L, Mendivil A, Ruiz-Casas D. Congreso Fundacional ASETCIRC. Madrid 27-28 de Enero de 2010.

Panuveítis en paciente VIH por metástasis intraocular de un linfoma de Burkitt. Pérez Ramos E, Sanz Fernández G, Alejandro Alba N, Ariño Gutiérrez M, De la Fuente Salinero MA. 23ª Reunión nacional de uveítis. Valencia, 26-27 de Febrero 2010.

¿Enfermedad de Eales o Tuberculosis? Pastor Vivas AI, Alejandro Alba N, Fernández Sanz G. 23ª Reunión nacional de uveítis. Valencia, 26-27 de Febrero 2010.

Coroidopatía serpinginosa. Hernández Esteban L, Fernández Sanz G, Alejandro Alba N. 23ª Reunión

nacional de uveítis. Valencia, 26-27 de Febrero 2010.

Síndrome de Reiter, HLA B-27 y HIV ¿ambos positivos?. Ruiz Palacios A, Fernandez Sanz G, Alejandro Alba N. 23ª Reunión nacional de uveítis. Valencia, 26-27 de Febrero 2010.

Toxoplasmosis: retinitis toxoplásmica en VIH +, valor de la PCR en humor acuoso. Gómez García P, Fernandez Sanz G, Alejandro Alba N. 23ª Reunión nacional de uveítis. Valencia, 26-27 de Febrero 2010.

Uveitis anterior en Linfoma de Burkitt. Pérez Ramos E, Fernández Sanz G, Alejandro Alba N, Ariño M, de la Fuente MA. 23ª Reunión nacional de uveítis. Valencia, 26-27 de Febrero 2010.

Manejo del paciente sospechoso de glaucoma para oftalmólogos no especialistas. Rodríguez Bermejo C, Sandoval Cortes B. Sociedad Española de Glaucoma. Algeciras, 11-13 de Marzo de 2010.

Mini implante Ex-Press: Una alternativa al tratamiento del glaucoma (Comunicación en vídeo). Rodríguez Bermejo C, Sandoval Cortes B. Simposio Manejo del glaucoma en el embarazo y la lactancia. Sociedad Española de Glaucoma. Algeciras, 11-13 de Marzo de 2010.

Desviación vertical disociada. ¿Exciclo o inciclo?. J. Tejedor Fraile, L Cabrejas Martínez, FJ Hurtado Ceña, J.M. Rodríguez Sánchez. XX Congreso de la Sociedad Española de Estrabología. Barcelona, 28 Abril-1 Mayo de 2010.

Resultados quirúrgicos y estudio de los factores pronósticos en la cirugía del iv par craneal. Cabrejas Martínez L, Hurtado Ceña FJ, Tejedor Fraile J. XX Congreso de la Sociedad Española de Estrabología. Barcelona, 28 Abril-1 Mayo de 2010.

Suplencia del recto lateral frente a retro-resección en la parálisis del vi nervio craneal. Hurtado Ceña FJ, Cabrejas Martínez L, Ruiz Casas D, García García A, Tejedor Fraile J, Rodríguez Sánchez

JM. . XX Congreso de la Sociedad Española de Estrabología. Barcelona, 28 Abril-1 Mayo de 2010.

Quistes dermoides orbitarios en niños: nuestra experiencia. Jarrín Hernández E, Leal Fonseca M, Mingo Botín D, Mateos Sánchez E, Albanea Jiménez A, Alonso Formento N. XX Congreso Sociedad Española de Estrabología. Barcelona, 28 Abril-1 Mayo de 2010.

Abordaje por surco palpebral superior en la infancia. Jarrín Hernández E, Leal Fonseca M, Mingo Botín D, Mateos Sánchez E, Albanea Jiménez A, Alonso Formento N. XX Congreso Sociedad Española de Estrabología. Barcelona, 28 Abril-1 Mayo de 2010.

NOIA como debut en paciente con neurosífilis. Pastor AI, Perez Ramos E. (Comunicación en panel). XIII Jornadas Nacionales para Médicos Residentes de Oftalmología. Sevilla. 7-8 de Mayo de 2010.

Melanoma coroideo. A proposito de un caso. Hernandez L. (Comunicación en panel). XIII Jornadas Nacionales para Médicos Residentes de Oftalmología. Sevilla. 7-8 de Mayo de 2010.

Facó más implante Ex-press. Rodríguez Bermejo C. VI Encuentro Facó-Refractiva. La Toja, 18-19 de Junio de 2010.

Neuropatía Óptica Isquémica Anterior No Arterítica tras inyección intravítrea de Ranivizumab Angulo AM. (Comunicación en panel). 86º Congreso de la Sociedad Española de Oftalmología. Madrid, 22-25 de Septiembre de 2010.

Síndrome Orbitario Inflamatorio Inespecífico Bilateral Recidivante, a propósito de un caso Angulo AM, Tapias I. (Comunicación en panel). 86º Congreso de la Sociedad Española de Oftalmología. Madrid, 22-25 de Septiembre de 2010.

Hemianopsia monocular temporal. Quirós Zamorano R, Alonso Peralta MA, Cabrejas

Martínez L, Elías J. 86º Congreso de la Sociedad Española de Oftalmología. Madrid 22-25 de Septiembre de 2010.

Dacrioadenitis en la enfermedad esclerosante asociada a IgG4. A propósito de un caso. Hernandez L, Tapias I. (Comunicación en panel). 86º Congreso de la Sociedad Española de Oftalmología. Madrid, 22-25 de Septiembre de 2010.

Amaurosis bilateral consecutiva a endoftalmitis endógena por Streptococ Bovis. Ruiz A, Tapias I. (Comunicación en panel). 86º Congreso de la Sociedad Española de Oftalmología. Madrid, 22-25 de Septiembre de 2010.

Neuropatía óptica isquémica posterior bilateral tras cirugía de cataratas como primera manifestación de un meningioma. Cabrejas L, Elías Nuñez JC, Quirós Zamorano R, Alonso Peralta MA. VI Reunión del Club Español de Neurooftalmología. 86º Congreso de la Sociedad Española de Oftalmología. Madrid 22-25 de Septiembre de 2010.

Amaurosis tras cirugía de cataratas. Cabrejas L, Alonso Peralta MA, Quirós R, Elías J.

VI Reunión del Club Español de Neurooftalmología. 86º Congreso de la Sociedad Española de Oftalmología. Madrid 22-25 de Septiembre de 2010.

Visceración Ocular por Queratitis Fúngica. Oleñik A, Alejandre Alba N, García Sandoval B, Jiménez-Alfaro I. (Comunicación en panel). 86º Congreso de la Sociedad Española de Oftalmología. Madrid, 22-25 de Septiembre de 2010.

Ruptura Espontánea del Epitelio Pigmentario de la Retina en un paciente con Degeneración Macular de la Retina seca. Oleñik A, Fernández Sanz G. (Comunicación en panel). 86º Congreso de la Sociedad Española de Oftalmología. Madrid, 22-25 de Septiembre de 2010.

Maculopatía en la Distrofia Miotónica de Curschmann Steinert. Bogdanic K, Fernández

Sanz G, Ferrer P, López Molina MI. 86º Congreso de la Sociedad Española de Oftalmología. Madrid, 22-25 de Septiembre de 2010.

Neoplasia intraepitelial de conjuntiva. Estudio retrospectivo. (Comunicación en panel).

Ferrer P, Aznar I, García Sandoval B, Sarasa JL. 86º Congreso de la Sociedad Española de Oftalmología. Madrid, 22-25 de Septiembre de 2010.

Papel de la tomografía de coherencia óptica (OCT) en el diagnóstico de la avulsión del nervio óptico. (Comunicación en panel). Jarrín Hernández E, Guerrero L, Rebolledo G.

Reunión Anual de la Sociedad Oftalmológica de Madrid. Madrid, 17 de Diciembre de 2010.

Neuropatía óptica isquémica anterior bilateral no arterítica asociada a fracaso renal agudo. (Comunicación en panel). Elías Nuñez JC, Alonso Peralta MA, Quirós Zamorano R, Cabrejas Martínez L. Reunión Anual de la Sociedad Oftalmológica de Madrid. Madrid, 17 de Diciembre de 2010.

Infección ocular por gonococo en adultos. Oleñik A, Ferrer P, Alejandre Alba N, Ariño M, García Sandoval B, Jimenez-Alfaro I. (Comunicación en panel). Reunión Anual de la Sociedad Oftalmológica de Madrid. Madrid, 17 de Diciembre de 2010.

Hemianopsia binasal en drusas de nervio óptico (Comunicación en panel). Pérez Ramos E, Alonso Peralta MA, Cabrejas Martínez L. Reunión Anual de la Sociedad Oftalmológica de Madrid. Madrid, 17 de Diciembre de 2010.

Implante de Ex-Press Minishunt en glaucoma inflamatorio refractario a terapia medicamentosa. Pastor AI, Sandoval Cortes B. (Comunicación en panel). Reunión Anual de la Sociedad Oftalmológica de Madrid. Madrid, 17 de Diciembre de 2010.

Enfermedad esclerosante asociada a IgG4 con afectación inicial ganglionar. a propósito de un caso. Pérez MA, Santonja C, Sánchez S, Tápías I, Rodríguez M, Prieto P, Llamas P. (Comunicación en panel). Reunión Anual de la Sociedad Española de Hematología y Hemoterapia. Madrid, 30 de Octubre de 2010.

#### COMUNICACIONES A CONGRESOS INTERNACIONALES

Prognosis factors of success after deep sclerectomy using ultrasound biomicroscopy. Cabrejas L, Rebolleda G, Muñoz-Negrete FJ. 9th Congress European Glaucoma Society. Madrid 12-17 Septiembre 2010.

Implants in non penetrating deep sclerectomy: clinical and morphological differences using ultrasound biomicroscopy. Cabrejas L, Rebolleda G, Muñoz-Negrete FJ. 9th Congress European Glaucoma Society. Madrid 12-17 Septiembre 2010.

Clinical and morphological differences between isolated deep sclerectomy and combined phaco-deep sclerectomy using ultrasound biomicroscopy. Cabrejas L, Rebolleda G, Muñoz-Negrete FJ. 9th Congress European Glaucoma Society. Madrid 12-17 Septiembre 2010.

A case of dacryoadenitis within the spectrum of IgG4 related sclerosing disease. (Comunicación en panel). Hernandez L, Tapias I. 28th ESOPRS Annual Meeting. Spontaneous resolution of double chamber formation after DALK. Alejandre-Alba N. XIV ESCRS Winter meeting. Budapest, Febrero de 2010.

3D OCT quantitative imaging in keratoconus: now we can know what's happening. Alejandre Alba N, Ortiz S, Perez-Merino P, Marcos S, Jiménez-Alfaro I. 36th European Cornea Conference. El Escorial, Junio de 2010.

Gonococcal ophthalmia in adults: conjunctivitis, ulcerative keratitis and corneal perforation. Ariño M, Alejandre N, Garcia-Sandoval B, Jiménez-

Alfaro I. 36th European Cornea Conference. El Escorial, Junio de 2010.

Pre-and post-operative quantitative 3-D OCT imaging of keratoconic eyes implanted with intrastromal ring segments. Comunicación en panel. P. Perez-Merino, S. Ortiz, N. Alejandre, E. Gamba, I. Jimenez-Alfaro, S. Marcos. 5th European Meeting on Visual and Physiological Optics (EMVPO). Estocolmo. Agosto de 2010.

Homozygosity Mapping in Consanguineous Spanish Families with Autosomal Recessive Retinitis Pigmentosa. Comunicación en panel. Ávila Fernández A, Lopez Molina MI. European Human Genetics Conference 2010, Sweden.

Comparison of Retinal Nerve Fiber Layer Measurements Using Time Domain and Spectral domain optical coherence tomography in optic nerve head drusen. Guerrero L, Rebolleda G, Francisco Muñoz FJ. Poster session A568. ARVO Annual Meeting, Fort Lauderdale (Florida), Mayo de 2010.

Comparison of Retinal Nerve Fiber Layer Measurements Using Time Domain and Spectral domain optical coherence tomography in optic nerve head drusen. Comunicación en panel. Guerrero L, Rebolleda G, Francisco Muñoz FJ. WOC. Berlin, 5-9 de Junio de 2010.

#### MONOGRAFÍAS Y COLABORACIONES EN LIBROS

Jiménez-Alfaro I. Conjunctivitis bacterianas. En: Benítez Del Castillo JM. Patología infecciosa bacteriana en Oftalmología. Curso de antibioterapia para oftalmólogos. Badalona. Euromedice Ediciones Médicas. 2010.

Marcos S, Barbero S, Rosales P, de Castro A, Llorente L, Dorronsoro C, Jiménez-Alfaro I. Performance of aspheric IOLs. Frontiers in Optics, OSA Technical Digest (CD) (Optical Society of America, 2010).

Rebolleda G, Guerrero L, Muñoz FJ, Oblanca N. Edema de papila bilateral. En: Protocolos en

neuro-oftalmología. Madrid. Sociedad Española de Oftalmología. 2010.

#### PUBLICACIONES EN REVISTAS INTERNACIONALES

Fernández Guerrero M, Jiménez-Alfaro I, García Sandoval B, Górgolas M. "Ophthalmia venerea": a dreadful complication of fluoroquinolone-resistant *Neisseria gonorrhoeae*. Sexually Transmitted Diseases 2010; 37 (5):340-1.

Rosales P, De Castro A, Jimenez-Alfaro I, Marcos S. Intraocular lens alignment from Purkinje and Scheimpflug imaging. Clinical and Experimental Optometry 2010; 93: 400-8.

Mingo-Botín D, Muñoz-Negrete FJ, Won Kim HR, Morcillo-Laiz R, Rebolleda G, Oblanca N. Comparison of toric intraocular lenses and peripheral corneal relaxing incisions to treat astigmatism during cataract surgery. J Cataract Refract Surg 2010;36:1700-8.

Cabrejas L, Rebolleda G, Muñoz-Negrete FJ, Losada D. An ultrasound biomicroscopy study of filtering blebs after deep sclerectomy with a new acrylic implant. Eur J Ophthalmol. 2010; Oct 22.

Martínez-García M, Riveiro-Alvarez R, Villaverde-Montero C, Cantalapiedra D, García-Sandoval B, Ayuso C, Trujillo-Tiebas MJ. Identification of a novel deletion in the OA1 gene: report of the first Spanish family with X-linked ocular albinism. Clin Exp Ophthalmol 2010; 38 (5) 489-495, Jul 2010

García-Hoyos M, Auz-Alexandre CL, Vallespin E, Cantalapiedra D, Riveiro-Alvarez R, Avila A, Aguirre J, Trujillo MJ, García-Sandoval B, Ramos C, Ayuso C. Mutation analysis around codon 838 of GUCY2D gene in Spanish families with cone or cone-rod Dystrophies and Macular Dystrophies Mol Vis. 2010; (*in press*)

De la Fuente MA, Cuadrado R. Unilateral acute idiopathic maculopathy: angiography, optical coherence tomography and microperimetry findings. J Ophthalm Inflamm Infect DOI 10.1007/s12348-010-0014-6.

#### PONENCIAS, MESAS REDONDAS Y CURSOS IMPARTIDOS

Jimenez-Alfaro I. Actualización en Cirugía Refractiva del Cristalino Transparente: Las lentes "Premium": sonrisas y lágrimas. 11º Curso de Cirugía Refractiva. CIMO. Sevilla, 29-26 de Abril – 1 de Mayo de 2010.

Jimenez-Alfaro I. Lentes fáquicas: ¿Retorno a la cámara anterior?. 11º Curso de Cirugía Refractiva. CIMO. Sevilla, 29-26 de Abril – 1 de Mayo de 2010.

Jimenez-Alfaro I. Curso Métodos diagnósticos. 25º Congreso de la Sociedad Española de Cirugía Ocular Implanto-Refractiva (SECOIR). Cádiz, 19-22 de Mayo de 2010.

Jimenez-Alfaro I (director), Alejandro N, Ariño M, Mingo D. Curso Topografía corneal: Sistemas topográficos de proyección y de elevación. 86º Congreso de la Sociedad Española de Oftalmología. Madrid, 22-25 de Septiembre de 2010.

Cabrejas L. Parálisis oculomotoras. 2º Congreso de Ambliopía y Estrabismo. Madrid 18 de Noviembre de 2010.

Rodríguez Bermejo C. Wet-Lab y Curso Implante Ex-pres. Bloss group. Alcobendas, 2 de Diciembre de 2010.

García Sandoval B, Ariño M. Participación activa en la Consulta Multidisciplinar. Epidermolysis Bullosa: 2nd Annual International Conference and Special Workshops. Madrid, 13-14 de Diciembre de 2010.

Serrano JM. La vitrectomía en los traumatismos perforantes con afectación de segmento posterior. Jornada Cirugía Vítreo-Retiniana. Hospital Gregorio Marañón. Madrid, 27 de Junio de 2010.

García Sandoval B. 5ª Reunion internacional sobre investigación translacional y medicina individualizada. Proyecto Oftalmológico en

Turkana (Kenia). Actuación global en un área muy desfavorecida. Madrid, 11 de Febrero de 2010.

García Sandoval B. Oftalmología tropical. IV Curso de patología tropical y del inmigrante. Fundación Jiménez Díaz, Madrid. 31 Mayo -11 Junio de 2010.

García Sandoval B. Curso de actualización en investigación sobre enfermedades raras: distrofias de retina. Nuevas técnicas en Distrofias de Retina. Fundación Jiménez Díaz, Madrid. 13-14 Octubre de 2010 Madrid.

Alonso Peralta MA. Casos clínicos de neuropatías ópticas. Tercer curso de formación de neurooftalmología para residentes organizado por la Sociedad Española de Neurología y la Sociedad Española de Oftalmología. Madrid, Mayo de 2010.

Alonso Peralta MA. Segundo curso de ambliopía y estrabismo: el tortícolis de causa ocular. Mesa redonda: estrabismos restrictivos. Hospital Ramón y Cajal, Madrid, Noviembre de 2010.

Tapias I. Ponente en el 4º curso de reciclaje y actualización para médicos del ICOMEN. Abril 2010.

Tapias I. Ponente en el 5º curso de reciclaje y actualización para médicos del ICOMEN. Septiembre 2010.

### ORGANIZACIÓN-DIRECCIÓN DE CURSOS Y JORNADAS

Jimenez-Alfaro I. 86º Congreso de la Sociedad Española de Oftalmología. Miembro del Comité Organizador. Madrid, 22-25 de Septiembre de 2010.

García Sandoval B. Organizadora de la Reunión de ONGs con programas de ayuda oftalmológica. 86º Congreso de la Sociedad Española de Oftalmología. Madrid, 22-25 de Septiembre de 2010.

## HONORES Y DISTINCIONES

### DISTINCIONES

Jimenez-Alfaro I. Miembro del Jurado Calificador de las comunicaciones en panel de la Reunión Anual de la Sociedad Oftalmológica de Madrid. Madrid, 17 de Diciembre de 2010.

Alonso peralta MA. Secretario de las Comunicaciones de Casos Clínicos y Maniobras Quirúrgicas de la Sesión de Neurooftalmología. 86º Congreso de la Sociedad Española de Oftalmología. Madrid, Septiembre de 2010.

### OTROS MÉRITOS

Jimenez-Alfaro I. Acreditación Nacional por el Consejo de Universidades facultado para

concurrir en concursos de acceso para Profesor Titular de Universidad de Ciencias de la Salud, con fecha 4 de Febrero de 2010.

Jimenez-Alfaro I. Editor de la revista Archivos de la Sociedad Española de Oftalmología

Jimenez-Alfaro I. Miembro del Grupo de Expertos designado por el Ministerio de Sanidad y Consumo para la elaboración del proyecto de Centros, Servicios y Unidades de Referencia a nivel nacional. Madrid, 2006-2010.

Jimenez-Alfaro I. Experto de la Agencia Española de Medicamentos y Productos Sanitarios.

Jimenez-Alfaro I. Asesor de la Agencia Europea del Medicamento.

**PERSONAL**

**MEDICO JEFE DE SERVICIO**

LOBO SAMPER, FRANCISCO DE ASIS

**MEDICOS ADJUNTOS**

DOMINE GOMEZ, MANUEL  
LEON CARBONERO, ANA ISABEL  
CASADO ECHARREN, VICTORIA  
RUBIO ROMERO, GUSTAVO  
MARTIN VALADES, JOSE IGNACIO  
IZARZUGAZA PERON, YANN  
ARRANZ COZAR, JUAN LUIS

**MEDICO RESIDENTE 1º**

CARAMES SANCHEZ, CRISTINA

**MEDICO RESIDENTE 2º**

SERRANO MONTERO, GLORIA MARIA

**MEDICOS RESIDENTES 4º**

FUENTES MATEOS, RAQUEL  
LOPEZ VILARIÑO DE RAMOS, JOSE

**AUX. ENFERMERIA**

JAEN PEÑA, LEONOR

**AUXILIAR SERV. CENT**

MARTIN LOPEZ, BERTA  
LOBO SAMPER, MARGARITA

**D.U.E.**

CASADO REY, ESTEFANIA  
RODRIGUEZ ANTON, ENCARNACION  
GARRIDO RUANO, RAQUEL  
ROJO UGENA, MARIA ANGELES

**LABOR ASISTENCIAL**

**HOSPITALIZACIÓN**

|                |       |
|----------------|-------|
| Altas          | 888   |
| Estancia media | 9,22  |
| Hospital Día   | 6.438 |

**CONSULTAS EXTERNAS**

|                 |        |
|-----------------|--------|
| Primera visita  | 852    |
| Sucesiva        | 14.069 |
| Alta resolución | -      |
| TOTAL           | 14.921 |
| Ratio s/p       | 16,51  |

**URGENCIAS**

|                 |   |
|-----------------|---|
| Sin ingreso     | - |
| Con ingreso     | - |
| TOTAL Asistidas | - |

**LABOR DOCENTE PROGRAMADA** (en la Fundación Jiménez Díaz o en la Facultad de Medicina de la Universidad Autónoma de Madrid)

**PREGRADUADOS**

Oncología Médica. Alumnos de sexto curso de la Universidad Autónoma de Madrid. Diez horas lectivas y un seminario.

## INVESTIGACIÓN BIOMÉDICA (trabajos en curso)

### ESTUDIOS CLÍNICOS INTRAHOSPITALARIOS

"Quimioterapia de intensificación con rescate de células progenitoras periféricas en tumores germinales, enfermedad de Hodgkin, linfomas no-Hodgkin y tumores de Ewing".

"Estudio Fase II de carboplatino-gemcitabina bisemanal en el tratamiento del carcinoma no-microcítico de pulmón"

"Estudio fase II se Xeloda con radioterapia concomitante como tratamiento neoadyuvante en carcinoma de recto localmente avanzado".

### ESTUDIOS CLÍNICOS EN GRUPOS COOPERATIVOS

Tratamiento del cáncer de pulmón en el grupo cooperativo "Grupo Español de Cáncer de Pulmón" (GECp), participando en los siguientes protocolos:

"Estudio aleatorio de quimioterapia adyuvante individualizada según los niveles de ARNm de BRCA1 en pacientes con cáncer de pulmón no microcítico estadios II-IIIa. (SCAT)

"Estudio fase III, multicéntrico, abierto, randomizado de tratamiento con erlotinib (Tarceva) versus quimioterapia en pacientes con carcinoma no microcítico de pulmón avanzado que presentan mutaciones en el dominio tirosina quinasa (TK) del receptor del Factor de Crecimiento Epidérmico (EGFR)" (EURTAC)

"Estudio fase III muticéntrico para evaluar el tratamiento individualizado valoradndo BRCA1 en pacientes con cáncer de pulmón no microcítico avanzado" (BREC)

Tratamiento de tumores digestivos dentro del "Grupo Español para el Tratamiento de Tumores Digestivos" TTD.

"Tratamiento adyuvante con Folfox-4 versus Folfox-4 + Cetuximab paa el cáncer de colon en estadio III extirpado completamente" PETACC-8

Tratamiento del cáncer de mama en el grupo cooperativo nacional GEICAM (Grupo Español de Investigación en Cáncer de Mama) participando en los siguientes protocolos:

BCIRG 006 Ensayo clínico fase III, multicéntrico, randomizado, para la comparación de la administración de Doxorubicina y Ciclofosfamida seguido de Docetaxel y Trastuzumab (AC->TH), y con Docetaxel, Carboplatino y Trastuzumab (TCH) en el tratamiento adyuvante de pacientes con cáncer de mama operable y ganglios positivos o ganglios negativos y criterios de alto riesgo que contengan la alteración de HER2

GEICAM 2003

Ensayo clínico multicéntrico fase III, randomizado para la comparación de la combinación de epirubicina y ciclofosfamida (EC) seguido de docetaxel (T) con epirubicina y docetaxel (ET) seguido de capecitabina (X) en el tratamiento adyuvante de pacientes con cáncer de mama operable y ganglios linfáticos axilares positivos.

GEICAM 2002

Estudio fase II multicéntrico de Doxorubicina en combinación con Ciclofosfamida (AC) seguido de Docetaxel (T) en administración semanal como tratamiento neoadyuvante de pacientes con cáncer de mama operable estadios II y IIIa.

GEICAM 2004-06

Ensayo clínico, aleatorizado, que compara el beneficio de añadir herceptin o no a la combinación capecitabina más vinorelbina como tratamiento de 2ª línea en pacientes con cáncer de mama localmente avanzado irreseccable o metastásico con sobreexpresión de HER-2, que han progresado a una primera línea de tratamiento para enfermedad metastásica que incluía trastuzumab en combinación con taxanos.

GEICAM 2004-05

Estudio fase IV/II de la combinación de Doxorubicina liposomal pegilada (Caelyx®), ciclofosfamida y trastuzumab (Herceptin®) en



pacientes con cáncer de mama metastásico HER2/neu positivo.

CIBOMA 2004-01. "Estudio fase IV.III multicéntrico, abierto, de asignación aleatoria de tratamiento, para evaluar la eficacia de terapia de mantenimiento con capecitabina (X) tras quimioterapia adyuvante estándar en pacientes con cáncer de mama operable, receptores hormonales y HER2neu negativos"

"Ensayo aleatorizado, multicéntrico de fase III del tratamiento adyuvante en pacientes con cáncer de mama HER-2 positivo o con ganglios negativos con alto riesgo, para comparar la quimioterapia más Trastuzumab con la quimioterapia más trastuzumab más bevacizumab" BETH

Tratamiento de Linfomas dentro del Grupo Oncológico de Tratamiento de Linfomas (G.O.T.E.L.)

"Tratamiento de mantenimiento con Rituximab tras terapia combinada con Rituximab-CHOP en pacientes con linfoma folicular sin tratamiento previo".

"Estudio fase II de un solo brazo de tratamiento con ciclofosfamida, vincristina, doxorubicina liposomal (Myocet) y prednisona más Rituximab en esquema bisemanal en tratamiento primario de pacientes con linfoma no Hodgkin agresivo"

Tratamiento de Tumores de Cabeza y Cuello dentro del Grupo Español de Tratamiento de Tumores de Cabeza y Cuello (T.T.C.C.)

"Ensayo clínico fase III aleatorizado, multicéntrico, de quimioterapia de inducción con la combinación docetaxel, cisplatino y 5-fluorouracilo (TPF) seguido de tratamiento concomitante con cisplatino y radioterapia convencional versus TPF seguido de tratamiento concomitante con cetuximab y radioterapia convencional, en el tratamiento de pacientes con carcinoma escamoso de cabeza y cuello localmente avanzado, no resecable" TTCC-2007-01

#### ESTUDIOS INTERHOSPITALARIOS FUERA DE GRUPOS COOPERATIVOS DEFINIDOS

"Estudio abierto sobre Bevacizumab (AVASTIN) en combinación con quimioterapia basada en platino como tratamiento de primera línea en pacientes con carcinoma de pulmón no microcítico, no epidermoide, avanzado o recurrente" (SAIL)

"Estudio en fase III, multicéntrico, randomizado, comparado con placebo y doble ciego de AMG 706 en combinación con paclitaxel y carboplatino para cáncer de pulmón no microcítico avanzado"

"Estudio fase III, aleatorizado, doble ciego y controlado con placebo para evaluar la eficacia de la inmunoterapia antitumoral antígeno específica recMAGE-A3 + AS1 como tratamiento adyuvante en pacientes con cáncer de pulmón no microcítico MAGE-A3 positivo resecable" (MAGRIT)

"Análisis prospectivo para la valoración de la importancia de la realización del hemograma del día 8 en pacientes diagnosticados de cáncer de pulmón no microcítico en estadios IIIb, IV o recurrente"

"Ensayo clínico de Fase II de Trabectedina tras progresión a terapia antitumoral basada en platino en pacientes con cáncer no microcítico del pulmón (CNMP) avanzado con sobreexpresión de XPG y/o ERCC1, y con subexpresión de BRCA1" (EURTAC)

"Estudio epidemiológico, observacional, prospectivo, para estudiar los factores pronóstico asociados a la evolución del cáncer de pulmón no microcítico avanzado en pacientes candidatos a recibir una segunda línea de tratamiento antineoplásico" (EFESO)

"Estudio epidemiológico para describir el perfil clínico y patrones de progresión en pacientes tratados con bevacizumab en combinación con quimioterapia de primera línea en cáncer de pulmón no microcítico avanzado" (AVVA)

"Ensayo clínico de Fase II de Trabectedina tras progresión a terapia antitumoral basada en platino en pacientes con cáncer no microcítico de pulmón avanzado con sobreexpresión de XPG y/o ERCC1 y con subexpresión de BRCA1" (STRACT)

"Estudio fase III prospectivo, multicéntrico, randomizado para evaluar la eficacia de Zometa (ácido zoledrónico) en la prevención o retraso de la aparición metástasis óseas en pacientes con cáncer no microcítico de pulmón estadio III"

"Implicaciones en el pronóstico de los hallazgos clínicos y del líquido cefaloraquídeo"

"Estudio abierto, comparativo, aleatorizado, cruzado balanceado, que compara fentanilo nasal y fentanilo transmucosa oral (Actiq) en el dolor irruptivo en pacientes con cáncer"

"Estudio fase III randomizado, controlado de erlotinib (Tarceva) como tratamiento de mantenimiento en pacientes con carcinoma epidermoide de cabeza y cuello reseado y tratado con radioterapia con o sin quimioterapia concomitante con fines cuarativos"

"Estudio piloto fase II abierto, multicéntrico y aleatorizado para evaluar la eficacia y seguridad de la combinación de cetuximab con radioterapia acelerada con sobreimpresión concomitante segunda o no de tratamiento complementario con cetuximab en pacientes con un carcinoma escamoso localmente avanzado de orofaringe"

"Estudio fase III aleatorizado, abierto y multinacional que compara Amrubicina con Topotecán en pacientes con cáncer microcítico pulmonar diseminado o limitado y sensible o resistente al tratamiento, tras fracaso con quimioterapia de primera línea".ACT-1

"Estudio de marcadores de recambio óseo en pacientes con cáncer de próstata, riñón y vejiga con metástasis ósea". TUGAMO

Ensayo clínico de fase II de Trabectedina tras progresión a terapia antitumoral basada en platino en pacientes con cáncer no microcítico de pulmón (CNMP) avanzado con sobreexpresión de XPG y/o ERCC1, y con subexpresión de BRCA1".

"Programa de investigación traslacional plataforma de servicio de determinación de células tumorales circulantes en cáncer colorrectal estadio III" RTICC

"Estudio fase II de quimioterapia de inducción con TPF seguido de radioterapia hiperfraccionada

"boost concomitante" con cetuximab en pacientes con carcinoma localmente avanzado de laringe/hipofaringe" HN 2008

"Análisis prospectivo para la valoración de la importancia de la realización del hemograma del día 8 en pacientes ancianos diagnosticados de cáncer de pulmón no microcítico en estadios IIIB, IV o recurrente y tratados en primera línea con vinorelbina oral."

"Estudio fase III, multicéntrico, aleatorizado, doble ciego, controlado con placebo, de ASA404 en combinación con docetaxel, como tratamiento de segunda línea para pacientes con cáncer de pulmón de células no pequeñas (NSCLC) localmente avanzado o metastásico (estadio IIb/IV)" ATTRACT-2

"Estudio experimental del impacto de suplementación con DHA de concentración elevada (>70%) en la calidad de vida de pacientes con cáncer de pulmón no microcítico. SAL-EXP-001-009" OMEGATAX

"Estudio abierto, aleatorizado, multinacional en fase IIb para evaluar la actividad y seguridad de cetuximab como tratamiento de mantenimiento a 250 mg/m<sup>2</sup> una vez por semana y 500 mg/m<sup>2</sup> cada dos semanas después de la quimioterapia a base de platino en combinación con cetuximab como tratamiento de elección en pacientes con cáncer de pulmón no microcítico (CPNM)" 2008-004454-33 NEXT

"Estudio epidemiológico observacional para describir la relación entre el estado de la mutación de K-ras en cáncer de pulmón no microcítico avanzado con histología de predominio no escamoso y la respuesta al tratamiento con bevacizumab en combinación con quimioterapia de primera línea". AVAKRAS

"Ensayo clínico, multicéntrico, aleatorizado, secuencial, abierto, para evaluar la eficacia y seguridad de la administración de Bemiparina sobre la respuesta al tratamiento en pacientes diagnosticados de carcinoma microcítico de pulmón limitado" ABEL

"Estudio TUGAMO de marcadores de recambio óseo en pacientes con cáncer de próstata, riñón y

vejiga con metástasis óseas. Investigador Principal: G. Rubio Romero.

## PROYECCIÓN CIENTÍFICA

### PONENCIAS Y COMUNICACIONES A CONGRESOS Y OTRAS REUNIONES CIENTÍFICAS

2010 Gastrointestinal Cancers Symposium . Orlando, FA (USA). 22-24 enero 2010.

J. Feliu Batlle, P. Borrega, A. Leon Carbonero, L. López, M. Lopez, J. De Castro, C. Belda-Iniesta, J. Barriuso, V. Martinez, M. Gonzalez-Baron; Hospital Universitario La Paz, Madrid, Spain; Hospital San Pedro de Alcántara, Cáceres, Spain; Fundacion Jimenez Diaz, Madrid, Spain; Hospital Virgen de la Salud, Toledo, Spain; Hospital Infanta Sofía, San Sebastián de los Reyes, Madrid; Hospital La Paz, Madrid, Spain A multicenter phase II study evaluating erlotinib in combination with a fixed-dose rate infusion of gemcitabine (GEM) in advanced pancreatic cancer (APC). Abstract No: 227

46 thAnnual Meeting of the American Society of Clinical Oncology. Chicago (USA). Junio 2010.

Weekly topotecan-gemcitabine for pretreated small cell lung cancer (SCLC) patients (pts): A phase II study. M Domine, J L Gonzalez-Larriba, J Lopez-Vilariño, R Alfonso, A Leon, J Puente, V

Casado-Echarren, L Rodriguez, G Rubio, F Lobo. J Clin Oncol 28, 2010 (suppl; abstr e18070)

Risk of venous and arterial thromboembolic events in patients with metastatic breast cancer treated with bevacizumab: A meta-analysis. V Calvo, N Ramirez, C Saura, M Vidal, A Velasco, A Llombart-Cussac, H Cortes-Funes, D Miles, J Baselga, J Cortes. J Clin Oncol 28:15s, 2010 (suppl; abstr 1043)

Risk of gastrointestinal perforation in patients with metastatic breast cancer treated with bevacizumab: A meta-analysis. N. Ramirez Merino, V. Calvo, M. Vidal, M. Bellet, J. Perez, A. Llombart-Cussac, H. Cortes-Funes, D. Miles, J.

Baselga, J. Cortes. J Clin Oncol 28:15s, 2010 (suppl; abstr 1091)

35th Congress of the European Society for Medical Oncology (ESMO). Milan. Octubre 2010

A phase II study of weekly gemcitabine-topotecan in pretreated small cell lung cancer (SCLC) patients (pts). M Domine, JL González-Larriba, JA Lopez-Vilariño, J Puente, G Rubio, R Alfonso, JI Martín-Valades, L Rodriguez, Y Izarzugaza, F Lobo. Ann Oncol 2010; 21, Supp 8:160.

Clinical profile and patterns of progression of patients (p) with advanced non small cell lung cancer (NSCLC) treated with first-line bevacizumab based-therapy: preliminary results of the AVVA study. J De Castro Carpeño, M Dómine Gómez, JM García Bueno, S Saura Grau, R Trujillo Vilches, E Polo Marqués, O Juan Vidal, M Sereno Moyano, MB Rubio Viqueira, M Cobo Dols. Ann Oncol 2010; 21, Supp 8:157.

Small cell lung cancer in women: the spanish female-specific database WORLD07. M Majem, N Viñolas, D Isla, E Felip, P Garrido, J Terrasa, M Domine, R Garcia Campelo, ML Amador, R Rosell. Ann Oncol 2010; 21, Supp 8:349.

Relationship between performance status improvement and pain relief in patients with bonemetastatic pain. BMP study

E Esteban, M Domine, N Díaz, B Cantos, L Zagazabeitia, J Martínez, R Poza, R Trujillo, I Peláez. Ann Oncol 2010; 21, Supp 8:395.

I Simposium de la Sociedad Española de Oncología Médica (SEOM). Madrid. Octubre 2010

Gemcitabina – Topotecan Intravenoso (IV) en pacientes con Carcinoma Microcítico de Pulmón (CMP) previamente tratados con platinos. Estudio Fase II.

M Dómine Gómez, JL González Larriba, JA López-Vilariño, J Puente, Y Izarzugaza, R Alfonso, R Fuentes, L Rodriguez, G Serrano, F Lobo.

M Dómine, E Esteban, N Díaz Fernandez, B Cantos Sanchez de Iburgüen, L Zugazabeitia Olavaria, J Martinez Lozano, R Poza de Celis, R Trujillo Vilchez, I Peláez Fernandez.

Relación entre la mejoría del estado funcional y el alivio del dolor, en pacientes con metástasis óseas. Estudio BMP.

JM Sánchez Torres, D Isla, E Esteban, M Majem, B Massuti, C Gaspar, R Bastús, M Dómine, M Gilabert, P Garrido. Utilidad clínica del cuestionario BOMET-QOI en pacientes (p) con cáncer de pulmón (CP) y metástasis óseas (MO). Un estudio del grupo español de cáncer de pulmón (GECP)

#### CONFERENCIAS Y PARTICIPACIÓN EN MESAS REDONDAS Y SEMINARIOS

XII Simposio de Revisiones en Cáncer. "Tratamiento Médico del Cáncer en el Año 2010" Madrid. Febrero 2010

Cáncer de pulmón microcítico: tratamiento quimioterápico oral con topotecán en segunda línea. M Dómine, Y Izarzugaza, A León, V Casado, G Rubio, JI Martín Valades

1er Curso de capacitación en cáncer de pulmón. Madrid. Febrero 2010.

Carcinoma Microcítico de Pulmón. M Dómine, N Ramirez, JA Lopez-Vilariño, R Fuentes, Y Izarzugaza, F Lobo.

Tratamiento de Segunda Línea en el Carcinoma No Microcítico de Pulmón (CNMP). M Dómine, JA López-Vilariño, N Ramírez, R Fuentes, A León A, JI Martín

Complicaciones óseas en cáncer de pulmón. M Dómine, N Ramirez, R Fuentes, JA Lopez-Vilariño, V Casado, G Rubio.

Caso Clínico: Cáncer de pulmón microcítico Tratamiento de segunda línea. Enfermedad Resistente. M Dómine

Caso Clínico: Complicaciones óseas en cáncer de pulmón. M Dómine

Caso Clínico: Tratamiento de Segunda Línea en el Carcinoma No Microcítico de Pulmón (CNMP). M Dómine

Reunión de expertos en cáncer de mama. Roche. Madrid. 12 de abril de 2010

"Bevacizumab en cáncer de mama". F. Lobo Reunión de expertos en cáncer de mama. Sanofi-Aventis. Madrid. 13 de mayo de 2010

"Papel de las antraciclinas en cáncer de mama". F. Lobo Avances en el tratamiento de los tumores GIST: nuevas perspectivas. Reuniones Grupo ONCOSUR. Universidad Rey Juan Carlos I. Facultad de Ciencias de la Salud. Alcorcón. Madrid. 20 de mayo de 2010.

"Caso clínico: Tratamiento coadyuvante en GIST". A. León. Reunión sobre Nuevos horizontes en el manejo del cáncer de pulmón. Madrid. Mayo 2010

Mesa 2. Tratamiento de mantenimiento y segunda línea.. Tratamiento individualizado y uso de bifosfonatos en cáncer de pulmón Chairman y moderador: M. Dómine Conclusiones: M. Dómine.

Taller de Trabajo ONCOSUR. Panitumumab en cáncer colo-rectal avanzado: situación actual y perspectivas de futuro. Madrid 2 de junio de 2010.

"Combinaciones de panitumumab con quimioterapia en el tratamiento de 1ª y 2ª línea en carcinoma colo-rectal metastático". JI Martín Valadés. "Discusión". A. León.

Tratamiento del carcinoma colo-rectal con panitumumab. Fundación Jiménez Díaz. Madrid. 2 de junio de 2010.

"Puesta al día en el tratamiento del carcinoma colo-rectal con panitumumab". A. León.

II Curso de Formación en Patología de la Mama. Fundación Jiménez Díaz, Madrid, 7 al 10 de junio de 2010

"Tratamiento oncológico médico". F. Lobo.

Décimas Jornadas de Revisión e Interpretación de los Avances del Congreso ASCO (American Society of Clinical Oncology). Barcelona. Julio 2010

"Introducción". M. Dómine, J. Carles.

"Sesión 3: Tumores de sistema nervioso central, cáncer de cabeza y cuello, Cáncer ginecológico y cáncer de pulmón". Moderador: M. Dómine

"Conclusiones". J. Carles, M. Dómine,

Décimas Jornadas de Revisión e Interpretación de los Avances del Congreso ASCO (American Society of Clinical Oncology). Barcelona. Julio 2010

"Introducción". F. Lobo, J. Carles, M. Dómine

"Sesión 1. Linfomas, Cáncer de mama y nuevas drogas". Moderador: F. Lobo

"Sesión 3: Tumores de sistema nervioso central, cáncer de cabeza y cuello, Cáncer ginecológico y cáncer de pulmón". Moderador: M. Dómine

"Conclusiones". M. Dómine, J. Carles

IX Reunión Post – ASCO de Tumores Ginecológicos de Grupo Psamoma. La Granja. Segovia. 2 y 3 de julio de 2010.

"Sesión Plenaria ASCO 2010". M. Dómine.

"Tratamiento del Cáncer de Mama Avanzado". F. Lobo.

Avances en el tratamiento del cáncer de pulmón. ASCO 2010. Barcelona. Julio 2010

Carcinoma No microcítico de pulmón. Tratamiento Actual. M. Dómine  
Tratamiento de mantenimiento en cáncer de pulmón no microcítico. M Dómine

Tratamiento individualizado del cáncer de pulmón. M Dómine

Cuarto Curso GOTEL de Formación en Linfomas. Baiona, Pontevedra, 24 y 25 de septiembre de 2010

"Tratamiento de 1ª línea del linfoma folicular y tratamiento de consolidación con radio-inmunoterapia". F. Lobo.

Revisión ASCO-2010 de tumores neuro-endocrinos. Madrid 20 de octubre de 2010.

Revisión del congreso ASCO 2010. JI Martín Valadés.

I Simposio Nacional SEOM. Madrid, 27, 28 y 29 de octubre de 2010. Simposio Educativo de Cuidados Continuos: Largos supervivientes II.

Moderador. M. Dómine y A Arcusa.

"Las vacunas en el enfermo oncológico".

F. Lobo.

I Simposio Nacional SEOM. Madrid, 27, 28 y 29 de octubre de 2010.

III Concurso +Mir de Casos Clínicos para Residentes de Oncología Médica.

"Fracaso hepático en paciente diagnosticado de linfoma no-Hodgkin y en tratamiento con rituximab". R Fuentes Mateos, JA López-Vilariño de Ramos, G Serrano Montero, N Ramírez Merino. Supervisor: Francisco Lobo. SEGUNDO PREMIO DEL CONCURSO.

"Paciente de 57 años que es llevada a urgencias por desorientación brusca de horas de evolución" G. Serrano Montero, JA López-Vilariño de Ramos, N Ramírez Merino y R Fuentes Mateos. Supervisora: A León Carbonero.

"Hematuria y dolor lumbar no siempre indican cólico renal". López-Vilariño de Ramos, JA; Serrano Montero, G; Ramírez Merino, N; Fuentes Mateos R. Supervisor: Rubio Romero, G.

5ªs Jornadas HITOS ONCOLÓGICOS: LO MEJOR DE 2010. Madrid. Noviembre 2010

Mesa Cáncer de Pulmón. Moderador y discusor. Manuel Dómine

Plenary session and V Educational Symposium of the Spanish Lung Cancer Group. Palma de Mallorca. Noviembre de 2010

"Session IV: Mesothelioma and Small cell lung cancer (SCLC). Chairs: C. Rolfo and M.Dómine,

## PUBLICACIONES

### Libros

Domine M, Isla D (eds). . Recomendaciones para el manejo de los bisfosfonatos en pacientes con cáncer de pulmón y metástasis óseas. Madrid. Acción Médica Grupo 2010

### En capítulos de libros

Lobo F, León A, Dómine M, Casado V. "Linfomas Agresivos". En M González Barón, E. Espinosa, J. Feliú, J. de Castro, E. Casado, P. Zamora, A. Ordóñez, A. Redondo, C. Belda. "Oncología Clínica, 3ª edición. Editorial Momento Médico Iberoamericana SL. Madrid 2010; Capítulo 38, 771-792.

F Navarro, JI Martín Valadés, JL López González, M Alvarez de Mon. "Inmunoterapia". En M González Barón, E. Espinosa, J. Feliú, J. de Castro, E. Casado, P. Zamora, A. Ordóñez, A. Redondo, C. Belda. "Oncología Clínica, 3ª edición. Editorial Momento Médico Iberoamericana SL. Madrid 2010. Pp 537-560.

Dómine M, Ramirez N, Lopez-Vilariño JA, Fuentes R, Izarzugaza Y, Lobo F. Carcinoma microcítico de pulmón. En: Primer curso de capacitación en cáncer de pulmón. En: R Rosell, V Alberola, C Camps, E. Felip, P Garrido, B Massuti (eds). Primer curso de capacitación en cáncer de pulmón. Madrid. Grupo Luzan 5, 2010.

Dómine M, López-Vilariño JA, Rámirez N, Fuentes R, León A, Martín JI. Tratamiento de Segunda Línea en el Carcinoma No Microcítico de Pulmón (CNMP). En: R Rosell, V Alberola, C Camps, E. Felip, P Garrido, B Massuti (eds). Primer curso de

capacitación en cáncer de pulmón. Madrid. Grupo Luzan 5, 2010.

Dómine M, Ramirez N, Fuentes, R Lopez-Vilariño JA, Casado V, Rubio G. Complicaciones óseas en cáncer de pulmón. En: R Rosell, V Alberola, C Camps, E. Felip, P Garrido, B Massuti (eds). Primer curso de capacitación en cáncer de pulmón. Madrid. Grupo Luzan 5, 2010.

Dómine M, León Carbonero A., Martín Valadés JI, Lobo F. " Diagnóstico y Estudio de Extensión del Cáncer de Pulmón" En Javier de Castro, E. Felip. Eds . Cáncer no Microcítico de Pulmón. You & Us S.A. Tres Cantos, Madrid 2009. Capítulo 3: 45-82.

### En revistas

Zatloukal P, Cardenal F, Szczesna A, Gorbunova V, Moiseyenko V, Zhang X, Cisar L, Soria JC, Domine M, Thomas M. A multicenter international randomized phase III study comparing cisplatin in combination with irinotecan or etoposide in previously untreated small-cell lung cancer patients with extensive disease. *Ann Oncol.* 2010 ;21:1810-6.

Carcereny E, Ramirez JL, Sanchez-Ronco M, Isla D, Cobo M, Moran T, de Aguirre I, Okamoto T, Wei J, Provencio M, Lopez-Vivanco G, Camps C, Domine M, Alberola V, Sanchez JM, Massuti B, Mendez P, Taron M, Rosell R. Blood-based CHRNA3 single nucleotide polymorphism and outcome in advanced non-small-cell lung cancer patients. *Lung Cancer* 2010;68:491-7.

Feliu J, Borrega P, León A, López-Gómez L, López M, Castro J, Belda-Iniesta C, Barriuso J, Martínez V, González-Barón M. Phase II study of a fixed dose-rate infusion of gemcitabine associated with erlotinib in advanced pancreatic cancer. *Cancer Chemother Pharmacol.* 2011 Jan;67(1):215-21. Epub 2010 Oct 7.

Cortés J, Saura C, Bellet M, Muñoz-Couselo E, Ramírez-Merino N, Calvo V, Pérez J, Vidal M. HER2 and hormone receptor-positive breast cancer-blocking the right target. *Nat Rev Clin Oncol.*

Artal Cortés A, Dómine Gómez M, Font Pous A, García Campelo R, Cobo Dolls M, Isla Casado D. SEOM clinical guidelines for the treatment of small-cell lung cancer. Clin Transl Oncol (2010) 12:27-31. 2010 Dec 14. [Epub ahead of print]

Domine M, Izarzugaza Y, León A, Casado V, Rubio G, Martín Valades JI. Cáncer de pulmón microcítico: tratamiento quimioterápico oral con topotecán en segunda línea. Rev. cancer 2010; 24, Supl. 1: 100-103.

Dómine M, Isla D, Garcia-Campelo R, Provencio M, Trigo JM, Viñolas N. Recomendaciones para el manejo de los bisfosfonatos en pacientes con cáncer de pulmón y metástasis óseas Formación Médica Continuada (FMC) en Oncología 2010; 5, Supl. 1: 1 -14

Dómine M. Avances en el tratamiento del carcinoma no microcítico de pulmón avanzado con el uso de Bevacizumab. Cáncer de pulmón actualidad 2010;6:. 40 – 47.

Organización de Congresos y otras Reuniones Científicas

Quinta Reunión Internacional de Medicina Translacional y Medicina Individualizada.

Fundación Jiménez Díaz. Madrid. Febrero 2010. Coordinadores del Symposium de Oncología.

"Oncohematología: linfomas y leucemias". Comité científico: P. Llamas, F. Lobo, M. Dómine, F. Manzarbeitia, F. Rojo

Reunión sobre Nuevos horizontes en el manejo del cáncer de pulmón. Madrid. Mayo 2010. Coordinadores: M. Dómine. P. Garrido. JL. González Larriba.

Décimas Jornadas de Revisión e Interpretación de los Avances del Congreso ASCO (American Society of Clinical Oncology). Madrid Julio 2010. Organizadores y coordinadores: M. Dómine. J Carles.

Décimas Jornadas de Revisión e Interpretación de los Avances del Congreso ASCO (American Society of Clinical Oncology). Barcelona. Julio 2010. Organizadores y coordinadores: M. Dómine. J Carles.

Plenary session and V Educational Symposium of the Spanish Lung Cancer Group. Palma de Mallorca. Noviembre de 2010. M. Dómine: Miembro del Comité Científico

## HONORES Y DISTINCIONES

### Lobo Samper, Francisco

Vocal de la Sociedad Oncológica Madrileña (SOMA)

Miembro de la Junta Directiva de Oncosur.

Tesorero del Grupo Oncológico de Tratamiento de Linfomas (GOTEL).

Profesor Asociado del Departamento de Medicina. Facultad de Medicina. Universidad Autónoma de Madrid.

### Dómine Gómez, Manuel

Miembro del Comité Educacional de la European Society of Medical Oncology (ESMO).

Coordinador junto con el Dr. Federico Rojo del Área del Cáncer del Instituto de Investigación Sanitaria- Fundación Jiménez Díaz (IIS-FJD).

Miembro del Comité Ejecutivo del Grupo Español de Cáncer de Pulmón.

Miembro del Comité Ejecutivo del Grupo Cooperativo para el estudio de Cáncer Ginecológico (Tesorero).

Miembro de la Comisión de Investigación de la Fundación Jiménez Díaz.

Revisor de la revista Oncología.

**Casado Echarren, Victoria**

Vocal de la Comisión de Farmacia.

Coordinadora con Cuidados Contínuos - ESAD AREAS 7 Y 11: Sesiones periódicas de presentación y revisión de casos mensuales.

Ana León Carbonero

Vocal del Comité de Ética y Ensayos Clínicos de la Fundación Jiménez Díaz.

**Gustavo Rubio Romero**

Academic Observer en NYU Cancer Institute/NYU Langone Medical Center, Division of Hematology and Medical Oncology. New York, NY. USA. Febrero y marzo de 2010.



## PERSONAL

### MEDICO JEFE DE SERVICIO

PEREZ CASAS, ANA MARIA

### MEDICOS ADJUNTOS

VARA SANTOS, JOSE CELEDONIO  
LUNA TIRADO, FRANCISCO JAVIE  
OLIVERA VEGAS, JESUS  
PRIETO MUÑOZ, ISABEL

### MEDICO RESIDENTE 1º

DIAZ SILVERA, CLAUDIA MARCELA

### MEDICO RESIDENTE 2º

CHAVEZ ZEBALLOS, ANGELA MARIBEL

### MEDICO RESIDENTE 3º

IGLESIAS GARCIA, TERESA PILAR

### AUX. ENFERMERIA

CARABAÑO CRESPO, FRANCISCA  
RUBIO ALHAMBRA, REMEDIOS

### AUX. TEC. ASIM.J. G.

CRESPO SANCHEZ, ANGELES

### AUXILIAR SERV. CENT

MALDONADO VILLA, MARIA DOLORES  
GARCIA BRAVO BLANCO, MARIA FUE

### AUXILIAR SERV. MED

ILLAN MIMBRERO, ALICIA

### D.U.E.

FERNANDEZ HORMIGOS, CRISTINA  
ALMEYDA PACHAS, GLADYS URBANA

### FISICOS ADJUNTOS

GOMEZ TEJEDOR ALONSO, SILVIA  
RINCON PEREZ, MAGNOLIA  
PENEDO COBOS, JOSE MARIA

### FISICO JEFE ASOCIADO

GARCIA CASTEJON, MARIA ANGELES

### LIMPIADORA

MORALES BECERRA, ROSARIO

### TEC. ESP. J. GRUPO

GELY TORIO, MARIA CARMEN L

### TEC. ESPECIALISTAS

GOMEZ CALERO, ISABEL  
BARREIRO MARAÑON, MARIA  
ALONSO ESPADA, SOLEDAD  
CASTRO GONZALEZ, MARINA A.  
PRIETO CRIADO, SANDRA  
GONZALEZ ABAD, RUBEN  
MORALEDA FERNANDEZ, PALOMA  
IZQUIERDO OCHOA, CRISTINA  
SANCHEZ ORTS, MARIA LETICIA  
HERVADA ORTEGA, SONSOLES

## LABOR ASISTENCIAL

### HOSPITALIZACIÓN

|                |       |
|----------------|-------|
| Altas          | 16    |
| Estancia media | 10,50 |
| Hospital Día   | 238   |

### CONSULTAS EXTERNAS

|                                      |       |
|--------------------------------------|-------|
| Enfermos Atendidos                   |       |
| Pacientes Nuevos                     | 1.056 |
| Acelerador Lineal                    | 876   |
| Braquiterapia Ginecológica Alta Tasa | 47    |
| Revisiones Clínicas                  | 3.006 |
| Simulaciones                         | 1.074 |
| Comprobaciones                       | 543   |

|                                    |              |
|------------------------------------|--------------|
| TAC de Planificación               | 791          |
| Número Total de Sesiones Aplicadas | 21.022       |
| Acelerador Lineal                  | 21.979       |
| Braquiterapia Alta Tasa            | 228          |
| Número de Campos Acelerador Lineal | 82.413       |
| Primera visita                     | 1.055        |
| Sucesiva                           | 8.453        |
| Alta resolución                    | -            |
| <b>TOTAL</b>                       | <b>9.508</b> |
| Ratio s/p                          | 8,01         |

**LABOR DOCENTE PROGRAMADA** (en la Fundación Jiménez Díaz o en la Facultad de Medicina de la Universidad Autónoma de Madrid)

**POSTGRUADOS**

A. Pérez Casas.  
II Curso de Formación en Patología de la Mama para MIR de CGAD y Especialistas quirúrgicos:

"Tratamiento radioterápico". Fundación Jimenez Díaz. 7-10 de Junio de 2010.

**INVESTIGACIÓN BIOMÉDICA** (trabajos en curso)

**Estudios interhospitalarios fuera de Grupos Cooperativos**

"Ensayo piloto fase II, multicéntrico de la combinación de CPT 11 (Irinotecán) y Cisplatino, asociado a Radioterapia concomitante en el tratamiento de los pacientes con carcinoma microcítico de pulmón, enfermedad limitada".

"Ensayo clínico fase II de radioterapia torácica 3D frente a la combinación de radioterapia torácica 3D y erlotinib (Tarceva) en pacientes con carcinoma no microcítico de pulmón localizado irresecable o localmente avanzado no susceptible de quimioterapia".

"Estudio epidemiológico no intervencionista: Abordaje del paciente con Cáncer de próstata por el Oncólogo Radioterápico según la práctica clínica habitual" (promotor del estudio Grupo GICOR, con la colaboración del Grupo URONCOR).

"Estudio de la Calidad de Vida Relacionada con la Salud y Comorbilidades en pacientes con Cáncer de Próstata tratados con Radioterapia". (promotor del estudio Grupo GICOR, con la colaboración del Grupo URONCOR).

"Estudio postautorización observacional prospectivo para evaluar la prevalencia del síndrome metabólico en pacientes con cáncer de próstata antes y después de doce meses de tratamiento con formulaciones trimestrales de análogos de la LHRH" (Estudio ANAMET).

"Ensayo clínico fase III aleatorizado, multicéntrico de quimioterapia de inducción con la combinación docetaxel, cisplatino y 5-fluoracilo (TPF) seguido de tratamiento concomitante con Cisplatino y radioterapia convencional versus TPF seguido de tratamiento concomitante con Cetuximab y radioterapia convencional en el tratamiento de pacientes con carcinoma escamoso de cabeza y cuello localmente avanzado, no resecable. (TTCC)"

**Estudios clínicos intrahospitalarios**

"Estudio fase II de 5-FU en infusión continua con radioterapia concomitante como tratamiento neoadyuvante en carcinoma de recto localmente avanzado".

## PROYECCIÓN CIENTÍFICA

### PONENCIAS Y COMUNICACIONES A CONGRESOS Y OTRAS REUNIONES CIENTÍFICAS

29<sup>th</sup> CONGRES OF THE EUROPEAN SOCIETY FOR THERAPEUTIC RADIOLOGY AND ONCOLOGY. SEPTIEMBRE 2010.

Glutamine treatment for preventing acute proctitis and cystitis in patients affected of prostate cancer treated with radiotherapy. M Mateos, J Olivera, J Vara, J Luna, T Iglesias, AM Pérez, J Pardo, A Alvarado, M Murcia.

Glutamine treatment for preventing oesophagitis in lung cancer patients treated with radiochemotherapy. J Luna, T Iglesias, M Rincón, J Olivera, M Mateos, J Vara, I Prieto, AM Pérez, J Pardo, M Murcia, A Alvarado.

Fibromyalgia in patients affected of breast cancer treated with breast conserving treatment. J Pardo, M Murcia, A Alvarado, ML Hernández, A Alvarez, R Soto, AM Pérez, J Olivera, J Vara, J Luna.

Measurement and evolution of VAS following radiotherapy for palliation of painful bone

metastases. M Murcia, J Pardo, A Biete, A Alvarado, A Alvarez, AM Pérez, J Luna, J Olivera, JC Vara.

PITASOR Estudio prevalence, incidence and treatment of anemia in Radiation Oncology Departments in Spain Estudio interhospitalario. P. Samper, J Muñoz, A. Biete, MJ Ortiz, M. Acuña. A. M Pérez Casas et al.

52<sup>nd</sup> ANNUAL MEETING OF THE AMERICAN SOCIETY FOR THERAPEUTIC RADIOLOGY AND ONCOLOGY. San Diego, California. Octubre - Noviembre 2010.

Considerations about radiotherapy treatment in patients affected by prostate cancer (low and intermediate risk) with double hip prosthesis. J Olivera, M Rincón, S Gómez, JC Vara, M Mateos, J Luna, T Iglesias, MA Pérez, J. Pardo, I. Modolell.

### CONFERENCIAS Y PARTICIPACIONES EN MESAS REDONDAS Y SEMINARIOS

Jornada Post-ASTRO Chicago 2009. "Tumores ginecológicos". A. M. Pérez Casas. Pamplona 15 de Marzo de 2010

**PERSONAL**

**JEFE DE LA UNIDAD DE ORTODONCIA**

MARGARITA VARELA

**ADJUNTO**

PABLO GARCÍA-CAMBA

**ORTODONCISTA CONTRATADO PARA CIRUGÍA ORTOGNÁTICA**

J. CLAUDIO PEREDA

**AUXILIARES DE ORTODONCIA**

YOLANDA ALONSO PULIDO (FJD)  
CRISTINA GONZÁLEZ BENAYAS (PRIVADA)  
TAMARA CARDO (PRIVADA)

**AUXILIARES ADMINISTRATIVAS**

PAZ FOLGUERA (PRIVADA)  
MARISO ALTARES (PRIVADA)

**UNIDAD DOCENTE**

**ODONTÓLOGOS POSTGRADUADOS ASIMILADOS A RESIDENTES**

MARIA DOLORES COTRINA  
SANTIAGO GARCÍA ROSAS  
BEATRIZ GUTIERREZ MOSQUERA  
BLANCA LLIDÓ

**INSTRUCTORES COLABORADORES INVITADOS**

PATRICIA ARRIETA (DOCTOR)  
CESAR VENTUREIRA (DOCTOR)  
MAGDALENA DÍAZ DE ATAURI (DOCTORANDO)  
VERENA THAMS (DOCTORANDO)

**BECARIO**

LUIS VARELA MONTES

**LABOR ASISTENCIAL**

|                     |     |                                 |     |
|---------------------|-----|---------------------------------|-----|
| Nuevas Evaluaciones | 790 | Pacientes en tratamiento activo | 761 |
|---------------------|-----|---------------------------------|-----|

**LABOR DOCENTE PROGRAMADA** (en la Fundación Jiménez Díaz o en la Facultad de Medicina de la Universidad Autónoma de Madrid)

**POSTGRADUADOS**

Programa de Postgrado de Ortodoncia para Médicos Estomatólogos y Licenciados en Odontología (3 años con dedicación exclusiva, 5000 horas)

Derton, Universidad de Ferrara, Italia. 24 de Abril de 2010

Curso: La superelasticidad de los alambres en ortodoncia." "Encuentro entre amigos en la Fundación Jiménez Díaz". Pr Alberto Teramoto Ohara. Universidad de Méjico DF. Méjico. Septiembre 2010

**OTRA LABOR DOCENTE**

Curso: Microtornillos en ortodoncia. "Encuentro entre amigos en la Fundación Jiménez Díaz". Dr

**INVESTIGACIÓN BIOMÉDICA** (trabajos en curso)

Influencia de las características esqueléticas maxilofaciales sobre la prevalencia de fracturas dentarias (Proyecto de tesis doctoral, Dra Magdalena Díaz de Aauri)

Capacidad diagnostica de la patología dermatológica oral de los ortodoncistas en comparación con dermatólogos, pediatras y médicos de familia (Peroyecto de tsesi doctoral Dr Pablo García-Camba Varela

## PROYECCIÓN CIENTÍFICA

### PONENCIAS Y COMUNICACIONES A CONGRESOS Y OTRAS REUNIONES CIENTÍFICAS

Influencia de la curvatura incisopalmar del diente sobre el efecto de la ubicación vertical del bracket en la expresión de su torque: una sencilla fórmula matemática. Pablo García-Camba, Javier Varela, Verena Thams, Magdalena Díaz de Atauri, Margarita Varela. 56 Reunión de la Sociedad Española de Ortodoncia. Murcia, Mayo 2010.

Taurodontismo e hipodoncia: ¿puede incluirse el taurodontismo en el patrón de anomalías dentarias asociadas? Beatriz Gutiérrez Mosquera\*, M<sup>a</sup> Dolores Cotrina\*, Santiago García Rosas\*, Blanca Llidó\*, Pablo García-Camba\*, Magdalena Díaz de Atauri\*, Ignacio Mahillo\*\*, Margarita Varela\*. 56 Reunión de la Sociedad Española de Ortodoncia. Murcia, Mayo 2010.

Valoración estética dada por niños/ adolescentes y adultos a 4 perfiles con alteraciones sagitales obtenidas mediante ordenador a partir de un perfil ortognático. Blanca Llidó B\*, Santiago García Rosas\*, M<sup>a</sup> Dolores Cotrina\*, Beatriz Gutiérrez Mosquera\*, Pablo García-Camba\*, Verena Thams\*, Ignacio Mahillo I\*\*, Margarita Varela\*. 56 Reunión de la Sociedad Española de Ortodoncia. Murcia, Mayo 2010.

### PUBLICACIONES

Dramatic dilatation of the upper airway secondary to a Valsalva manoeuvre in lateral cephalometric telerradiograph of a child. Margarita Varela, Diana Quiñones, Dolores Martínez-Pérez. Dentomaxillofacial Radiology (2010) 39, 517–519

## HONORES Y DISTINCIONES

Premio 2010 a los mejores Servicios de Ortodoncia y de Odontostomatología hospitalaria (Concedido por JAMA y Dental Practice,

Interdisciplinary treatment of a patient with amelogenesis imperfecta. Margarita Varela, Jose-María Botella, Jaime Jiménez, Pablo García-Camba. J Clin Orthod 2010;44(9):553-559

Prescripción variable: lo que todo ortodoncista debería conocer. Rev Esp Ortod 2010;40:93-108 Parte 1. Ventureira Pedrosa, C\*, Aguilera Jiménez, L y Varela Morales, M.

Valoración estética de 5 perfiles faciales modificados por ordenador: influencia de la edad del evaluador. García Rosas S., Margrita Varela et al. Científica Dental. Aceptado para su publicación en 2010.

### OTRAS ACTIVIDADES DE PROYECCIÓN CIENTÍFICA

#### Conferencias y participaciones en mesas redondas y seminarios

Conferencia: La colaboración interdisciplinar en pacientes complejos: casos clínicos. En Curso de actualización en odontología. Colegio de Odontólogos y Estomatólogos de la I región, Madrid, Febrero de 2010

#### Tesis doctorales

Estudio comparativo de las características dentoalveolares y de las anomalías asociadas de la dentición en pacientes con agenesias dentarias en diversas localizaciones". Universidad Complutense Junio 2010. Realizada por Patricia Arrieta. Directores Rosa Mourelle, Margarita Varela, Begoña Bartolomé

obtenido consecutivamente en los años 2009 y 2010)

## PERSONAL

**MEDICO JEFE DE SERVICIO**  
CENJOR ESPAÑOL, CARLOS J.

**MEDICOS JEFES ASOCIADOS**  
GUTIERREZ FONSECA, RAIMUNDO

**MEDICOS ADJUNTOS**  
SANABRIA BRASSART, JAIME  
VILLACAMPA AUBA, JOSE MIGUEL  
COGOLLUDO PEREZ, FRANCISCO JAVIER  
VASALLO GARCIA, VIRGINIA  
GUERRA BLANCO, FRANCISCO JAVIER  
DE BENAVIDES GABERNET, MARIA L  
GARCIA PEREZ, LAURA ISABEL  
ENCINAS VICENTE, ALBERTO  
HORNA CASTIÑEIRAS, JESSICA  
PEREZ PEREZ, DAVID RUBEN

**MEDICO RESIDENTE 1º**  
GONZALEZ GALAN, FERNANDO

**MEDICO RESIDENTE 2º**  
DIAZ TAPIA, GONZALO

**MEDICO RESIDENTE 3º**  
GARRIDO GARCIA, LAURA

**MEDICO RESIDENTE 4º**  
MORENO PARDO, HELENA

**AUX. ENFERMERIA**  
GONZALEZ PASCUAL, TERESA  
ESPERON ADALID, JOSE FRANCISCO  
CABERO GOMEZ CARO, LUIS FERNANDO

**AUXILIAR SERV. MED**  
PAVIA CARDELL, TERESA DEL NIÑO

**D.U.E.**  
JIMENEZ DEL CASTILLO, MARIA DE  
RAMIREZ DIAZ, GRACIELA ESTEL  
BLAZQUEZ PECCIS, CRISTINA

**OFICIALES ADMINISTRATIVOS**  
REYES ALVAREZ, RAQUEL  
JIMENEZ HERVAS, JUAN CARLOS

## LABOR ASISTENCIAL

### HOSPITALIZACIÓN

|                |      |
|----------------|------|
| Altas          | 501  |
| Estancia media | 4,47 |
| Hospital Día   | 244  |

### CONSULTAS EXTERNAS

|                 |               |
|-----------------|---------------|
| Primera visita  | 14.915        |
| Sucesiva        | 20.715        |
| Alta resolución | 1.907         |
| <b>TOTAL</b>    | <b>37.537</b> |
| Ratio s/p       | 1,23          |

### URGENCIAS

|                        |            |
|------------------------|------------|
| Sin ingreso            | 378        |
| Con ingreso            | 59         |
| <b>TOTAL Asistidas</b> | <b>437</b> |

### ACTIVIDAD QUIRÚRGICA

|                           |              |
|---------------------------|--------------|
| Intervenciones ingresadas | 482          |
| Intervenciones ambulantes | 902          |
| <b>TOTAL</b>              | <b>1.384</b> |

## PROYECCIÓN CIENTÍFICA

### ARTÍCULOS PUBLICADOS

Dr. Cenjor Español, Carlos J.

Clear Cell Basal Cell Carcinoma With Pulmonary Metastasis: Case Report and Literature Review. Fernández-Aceñero MJ, Cenjor C, Córdova S. Am J Dermatopathol. 2010 Oct 22. [Epub ahead of print] PMID: 21048492 [PubMed - as supplied by publisher] Related citations

International consensus on Vibrant Sound-bridge® implantation in children and adolescents. Cremers CW, O'Connor AF, Helms J, Roberson J, Clarós P, Frenzel H, Profant M, Schmerber S, Streitberger C, Baumgartner WD, Orfila D, Pringle M, Cenjor C, Giarbini N, Jiang D, Snik AF. Int J Pediatr Otorhinolaryngol. 2010 Nov;74(11):1267-9. Epub 2010 Sep 15. PMID: 20828837 [PubMed - in process]

### DIRECCIÓN DE TESIS DOCTORALES

Dr. Cenjor Español, Carlos J.

Análisis proteómico de la rinosinusitis crónica. Búsqueda e proteínas diagnósticas y pronósticas. Doctorando Dr- JM villacampa auba Cañificación : Sobresaliente "cum laude" en la UAM de Madrid Junio 2010

### ENSAYOS CLÍNICOS

Dr. Cenjor Español, Carlos J.

Estudio multicéntrico aleatorio, doble ciego controlado con placebo de dos semanas de tratamiento para evaluar la seguridad y eficacia de la suspensión para pulverización nasal de fluorato de fluticasona 110 mg administrado una o dos veces al día, como monoterapia para el tratamiento de la rinosinusitis aguda no complicada (RSA) en sujetos adultos o adolescentes de al menos 12 años de edad Dr Cenjor: Investigador principal Colaboradores: Dr villacampa, dr. Sanabria, Dr Cogolludo, Dra Benavides, Dra Garcia

### PONENCIAS, CONFERENCIAS Y CURSOS

Dr. Cenjor Español, Carlos J.

VIII curso de implantes cocleares Pamplona 24-27 Febrero 2010 Reunion invernala de otologia: Candanchu 14-18 Febrero 2010 Conferencia: Timpanoplastias Conferencia magistral congreso SEAORL Jaca:

Actualización en el tratamiento de la hipoacusia European Society of Pediatric Otolaryngology (ESPO): Panelist: "Tympanic atelectasis and retraction pockets" Ckin

61 Congreso Nacional de la Sociedad Española de Otorrinolaringología y Patología Cérvico facial (SEORL 2010) Valencia 6-9 noviembre 2010

Taller de trabajo 18 - ¿Qué técnica de timpanoplastia llevaría a cabo en este caso clínico...? Panelista: Carlos Cenjor Español

Mesa Redonda 23 - Implantes activos de oído medio vs. osiculoplastia

Panelists: Carlos Cenjor Español EAONO congress and consensus meeting Parma 16-18 June 2010 15:00 - 16:00 Round Table: Cholesteatoma and Retraction Pockets Faculty: Carlos Cenjor (Spain) 18/6/2010 INSTRUCTIONAL COURSE: Bone Anchored Hearing Aids Carlos Cenjor,

Congreso Iberoamericano de implantes cocleares y ciegos afines. Bogotá 2-4 Diciembre 2010 Complicaciones en implantación coclear

Congreso hispanoalemán y de la sociedad peruana de ORL Iquitos 14-17 Octubre 2010 Implantes Osteointegrados

Implante osteointegrado Ponto 6 de Octubre 2010 Oviedo 7 de Octubre 2010 Santiago de Compostela 30/9/2010 Sevilla

Dr. Gutiérrez Fonseca, R.

Profesor en el "4º CURSO INTENSIVO TEORICO-PRACTICO SOBRE DISFAGIA OROFARINGEA" organizado en Mataró los días 10 y 11 de Abril de 2008.

Asistente al "IIº CURSO DE CIRUGIA LARINGO-TRAQUEAL" celebrado en Valencia y organizado por la Unidad de Cirugía Torácica del Hospital Clínico Universitario de Valencia los días 2, 3 y 4 de Abril del 2009.

Profesor en la "II JORNADA TECNICA PARA LA ATENCION A PERSONAS CON GRAVE DISCAPACIDAD Y PARA LA PROMOCION DE LA AUTONOMIA PERSONAL Y ATENCION A LA DEPENDENCIA", organizado en el Centro de Referencia Estatal de Discapacidad y Dependencia de San Andrés de Rabanedo de León el 6 de Noviembre del 2009.

Profesor en el curso "ACTUALIZACION EN EL ABORDAJE DE LA DISFAGIA OROFARINGEA", organizado en el Hospital Universitario Príncipe de Asturias el 10 de Noviembre del 2009 con el tema "Diagnóstico de la disfagia orofaríngea con técnicas instrumentales (Videofluoroscopia y Fibrolaringoscopia)".

Asistente en el 60 CONGRESO DE LA SOCIEDAD ESPAÑOLA DE OTORRINOLARINGOLOGIA Y PATOLOGIA CERVICOFACIAL celebrado en Madrid del 13 al 17 de Noviembre del 2009 como:

Moderador del Taller de Trabajo titulado: "Casos prácticos en el manejo de tumores avanzados de faringolaringe".

Asistente en el taller: "Laringitis por reflujo: ¿Está sobrediagnosticada?".

Asistente en el taller: "La consulta de la voz"

Asistente en el Curso de Instrucción titulado: "Curso de Disfagia y Aspiración"

Asistente en el Curso de Instrucción titulado: "Resección endoscópica de los tumores supraglóticos y glóticos usando microelectrodos de disección".

Profesor en el curso: "NUTRICION Y GERIATRIA: RECETAS PARA MEJORAR: OCTAVA EDICION", celebrado en Avila en el Palacio de los Veleda los días 5 y 6 de Febrero del 2010.

Profesor en el curso titulado "ATENCION INTEGRAL AL PACIENTE CON DISCAPACIDAD INTELECTUAL" con el código AG10-CA-URM-06 y celebrado en la Agencia Lain Entralgo de Madrid los días 15, 16, 22 y 23 de Febrero del 2010.

Profesor en el curso "DISECCION EN CADAVER DE COLGAJOS REGIONALES Y LIBRES PARA LA RECONSTRUCCION DE CABEZA Y CUELLO" celebrado en Madrid, en el Hospital de San Chinarro de Sanitas, los días 8, 9, 10, 11 y 12 de Marzo del 2010.

Ponente en el XVIII CONGRESO DE LA SOCIEDAD OTORRINOLARINGOLOGICA DE CASTILLA Y LEON, CANTABRIA Y LA RIOJA con la mesa titulada "DISFAGIA", celebrado en Zamora los días 28 y 29 de Mayo del 2010.

Ponente en la XVª REUNION DE LA SOCIEDAD CASTELLANOMANCHEGA DE OTORRINOLARINGOLOGIA con la mesa titulada "UNIDAD DE DISFAGIA: DIAGNOSTICO Y TRATAMIENTO", celebrado en Ciudad Real los días 11 y 12 de Junio del 2010.

Ha obtenido la certificación como "VITALSTIM THERAPY PROVIDER" con la referencia 34-V54092 en el Hotel Novotel de Barcelona, organizado por DJO IBERICA e impartido por Dinesk Verma y Radika Vasudeka los días 18 y 19 de Mayo del 2010.

Coordinador y Profesor en el curso titulado "VALORACION Y TRATAMIENTO INTERDISCIPLINAR DE LA DISFAGIA EN LA POBLACION GERIATRICA" organizado en la Unidad de Disfagia de la Fundación Jiménez Díaz – Grupo Capiro, el 17 de Junio del 2010

Coordinador y Profesor en el "I CURSO SOBRE ABORDAJE INTEGRAL DE LOS PACIENTES CON DISFAGIA" organizado en la Unidad de Disfagia



de la Fundación Jiménez Díaz – Grupo Capiro, el 28 de Octubre del 2010.

Asistente en el 61 CONGRESO DE LA SOCIEDAD ESPAÑOLA DE OTORINOLARINGOLOGÍA Y PATOLOGÍA CERVICOFACIAL celebrado en Valencia del 6 al 9 de Noviembre del 2010, donde interviene como:

Ponente en la sesión titulada: " MANEJO DEL CUELLO EN EL PACIENTE IRRADIADO".

Ponente en la sesión titulada: "POSIBILIDADES TERAPEUTICAS DEL PACIENTE CON DISFAGIA".

Presenta como autor principal la comunicación: "Evaluación de Pacientes con Disfagia Orofaringea en los últimos 18 meses: Alteraciones videofluoroscópicas"

Presenta como autor principal la comunicación: "Indicación, Realización y Puntos clave en la técnica de la laringectomía supracricoidea".

Presenta como autor principal la comunicación: "Tratamiento funcional de los tumores de seno piriforme mediante Hemifaringolaringectomía Supracricoidea: Indicaciones y técnica quirúrgica".

Presenta como autor principal la comunicación: "Eventos videoendoscópicos y videofluoroscópicos en disfagia orofaringea".

Presenta como autor principal la comunicación: "Alteraciones de eficacia y de seguridad en las diferentes fases de la deglución mediante Videofluoroscopia".

Director del Curso de instrucción ¿Cómo puede valorar el ORL la disfagia orofaringea?

PROFESOR ASOCIADO DE OTORRINOLARINGOLOGÍA EN EL DEPARTAMENTO DE CIRUGÍA de la Facultad de Medicina y Ciencias de la Salud de la Universidad Autónoma de Madrid.

Miembro del Grupo de Trabajo 2010 para la elaboración de un "PROTOCOLO DE DIAGNOSTICO Y TRATAMIENTO NUTRICIONAL Y

REHABILITADOR DE LA DISFAGIA OROFARINGEA".

Miembro del Grupo de Trabajo para revisión y actualización de los Tiempos Quirúrgicos Estándar de los procedimientos quirúrgicos de Otorrinolaringología de la Comunidad de Madrid en Febrero del 2010 en la Consejería de Sanidad de la Comunidad de Madrid.

Profesor en el curso "LARINGECTOMIAS SUPRACRICOIDEAS EN EL TRATAMIENTO PRESERVADOR DEL CANCER LARINGEO: CURSO TEORICO-PRACTICO" organizado en la Universidad de Barcelona los días 14 y 15 de Enero del 2011.

[Dr. Sanabria Bassart, J.](#)

Publicaciones;  
Capítulo Libro; Rinología Básica. Carlos Escobar y Juan Manuel Igea;  
Complicaciones de la Rinosinusitis.

Actividades Académicas;  
Ponente XII Reunión Invernal Otológica, 7/12 Febrero 2010  
Cursillista II Curso de Rinoplastia Abierta, Bergamo, Italia, 11/13 Marzo 2010  
Ponente V Congreso Anual de Asociación Madrileña de Otorrinolaringología, Madrid, 18/19 Junio 2010  
Cursillista II Curso de Cirugía Endoscópica Nasosinusal, Valladolid, 25/26 Junio 2010  
Ponente 61 Congreso de la Sociedad Española de Otorrinolaringología ( SEORL-PCF ), Valencia, 6/9 Noviembre 2010.

[Dr. Villacampa Aubá, J.M](#)

Impartidas 13 clases en la asignatura Medico-quirúrgica de ORL de 3er curso en la Facultad de Enfermería de la UAM.

Presentada Tesis doctoral en julio de 2010 calificada como sobresaliente CUM LAUDE. (pendiente de publicación)

ANÁLISIS PROTEÓMICO DE LA RINOSINUSITIS CRÓNICA. BUSQUEDA DE PROTEÍNAS DIAGNÓSTICAS Y PRONÓSTICAS.

Participa en Taller de trabajo como ponente "Causas y planteamientos terapéuticos de las perforaciones septales." En el 61 CONGRESO DE LA SOCIEDAD ESPAÑOLA DE OTORRINOLARINGOLOGÍA Y PATOLOGÍA CERVICOFACIAL.

Dr. Benavides Gabernet, M.

Asistencia al VII CURSO DE RINOPLASTIA en la clínica Ruber internacional

Participa como ponente en la Mesa redonda "Tratamientos médico-quirúrgicos rinopatías alérgicas" En el 61 CONGRESO DE LA SOCIEDAD ESPAÑOLA DE OTORRINOLARINGOLOGÍA Y PATOLOGÍA CERVICOFACIAL.

Dr. Encinas Vicente, A.

Asistencia al "III CURSO DE CIRUGÍA PLÁSTICA FACIAL" Palma de Mallorca

Participa como ponente en el Taller de trabajo "Manejo práctico de la rinosinusal simple." En el 61 CONGRESO DE LA SOCIEDAD ESPAÑOLA DE OTORRINOLARINGOLOGÍA Y PATOLOGÍA CERVICOFACIAL

Dr. Guerra Blanco FJ.

Asistencia al IV CURSO TEÓRICO PRÁCTICO DE CIRUGÍA ENDOSCÓPICA NASOSINUSAL por el Hospital Universitario Puerta de Hierro.

Vasallo García, V. y García Pérez, L.

Asistencia en el "I CURSO SOBRE ABORDAJE INTEGRAL DE LOS PACIENTES CON DISFAGIA" organizado en la Unidad de Disfagia de la Fundación Jiménez Díaz – Grupo Capiro, el 28 de Octubre del 2010.

Actividad del servicio en el 61 CONGRESO DE LA SOCIEDAD ESPAÑOLA DE OTORRINOLARINGOLOGÍA Y PATOLOGÍA CERVICOFACIAL celebrado en Valencia del 6 al 9 de Noviembre del 2010

Cogolludo Pérez, Francisco Javier

Asistencia al Curso "Abordaje Multidisciplinar de la Hipoacusia Autoinmune", dirigido por los Dres. García Fernández y Mata Castro. Sección de Otorrinolaringología del Hospital Infanta Sofía. San Sebastián de los Reyes (Madrid), 29 y 30 de enero de 2010 (actividad acreditada por la Comisión de Formación Continuada de las Profesiones Sanitarias de la Comunidad de Madrid con 2 créditos).

Curso a distancia: "Imágenes Radiológicas de Huesos y Articulaciones". Organizado por Merck Serono y Elsevier. Noviembre de 2008 a marzo de 2010. Actividad acreditada por la Comisión de Formación Médica Continuada del Sistema Nacional de Salud con 3'5 créditos.

Asistencia al Curso "Epidemiología y Salud Pública", dirigido por los Drs. Gil de Miguel y Dal-Ré. Organizado por Grupo Capiro- Fundación Jiménez Díaz. Fundación Jiménez Díaz (Madrid). 18 al 21 de mayo 2010 (16 horas lectivas, acreditado por la Comisión de Formación Continuada de las Profesiones Sanitarias de la Comunidad de Madrid-SNS con 2'4 créditos).

Asistencia al VII Curso Práctico de Posturografía, Videonistagmografía y Rehabilitación Vestibular. Servicio ORL del Hospital Severo Ochoa. Leganés (Madrid), 23-25 de junio de 2010.

Comunicación tipo póster al IOF World Congress on Osteoporosis and 10th European Congress on Clinical and Economic Aspects of Osteoporosis and Osteoarthritis (IOF WCO – ECCEO), Florencia 5-8 de mayo de 2010: "Changes and Bone Turnover Markers and Bone Mineral Density in Women with Postmenopausal Osteoporosis Treated with Strontium Ranelato. Influences of the Treatments Previously Received". Autores: MJ Moro-Alvarez, F Cogolludo-Perez, M Andrade, M Diaz-Curiel, C De La Piedra. (Resumen en Osteoporosis International 2010; 21 (suppl 1): S337)

Comunicación tipo póster al 2010 Annual Meeting of the American Society for Bone and Mineral Research (Toronto, 18-10-2010): Effect

of Treatment with Strontium Ranelate on Bone Turnover Markers and Bone Mineral Density in Women with Postmenopausal Osteoporosis without Prior Treatment. Autores: MJ Moro-Álvarez, S Sainz-Baena, FJ Cogolludo-Pérez, M Andrade, M Díaz-Curiel, C de la Piedra.

Participación como conferenciante y panelista en el 1er Curso Vestibular organizado por Optomic (conferencia: "Manejo Diagnóstico Terapéutico de los Transtornos del Equilibrio mediante Posturografía Dinámica"; panelista en la mesa redonda final). Colegio de Médicos de Madrid, 15 de octubre de 2010.

Participación como panelista en la mesa redonda "Posturografía Dinámica. Estado Actual". 61 Congreso Nacional de la Sociedad Española de ORL y Patología Cervico-Facial", Valencia, 9-11-2010

#### CURSOS DE INSTRUCCIÓN

"Microcirugía nasal, funcional y reconstructiva": Villacampa Aubá, J.M Benavides Gabernet, M. Sanabria Bassart, J.

#### HONORES Y DISTINCIONES

Subdirector del Departamento de Cirugía de la UAM  
Secretario general del 10 international congress of ESPO. Pamplona

#### POSTERS

La importancia en el origen del pedículo en la formaciones polipoideas intranasales. Hemangioma cavernoso septal. A propósito de un caso.

Moreno, H. Garrido, L. Díaz Tapia, G. Villacampa Aubá, JM. Benavides Gabernet, M. Guerra Blanco FJ. Gutiérrez Fonseca, R. Cenjor Español, C.

Anosmia post-TCE. A propósito de un caso.

Moreno Pardo, H. Garrido, L. Díaz Tapia, G. González, F. Villacampa Aubá, JM. Encinas Vicente, A. Guerra Blanco FJ. Vasallo García, V. Horna Castiñeiras J. García Pérez, L. Gutiérrez Fonseca, R. Cenjor Español, C.

Alteraciones de eficacia y seguridad en las diferentes fases de la deglución mediante videofluoroscopia. Moreno Pardo, H. Garrido, L. Díaz Tapia, G. Guerra Blanco FJ. García Pérez, L. Gutiérrez Fonseca, R. Cenjor Español, C.

Utilidad de la RM con técnicas de difusión en el seguimiento de pacientes pediátricos Cogolludo Pérez, F. Guerra García, FJ. Gutiérrez Fonseca, R. Cenjor Español, C.

Representanta para España de la EAONO  
Secretario de relaciones exteriores de la SEAORL-PCF  
Miembro del comité ejecutivo de la AMORL

**PERSONAL**

**MEDICO JEFE DE SERVICIO**

RUIZ MORENO, MERCEDES

**MEDICO JEFE ASOCIADO**

ESCORIHUELA ESTEBAN, RICARDO

**MEDICOS ADJUNTOS**

LEAL OROZCO, ANA MARIA  
 BLANCO RODRIGUEZ, MIRIAN  
 DOMINGUEZ GARRIDO, MARIA NIEVES  
 RUIZ SERRANO, CRISTINA  
 HERNANDEZ GARCIA, BARBARA  
 SORIANO GUILLEN, LEANDRO  
 DEL RIO CAMACHO, GENOVEVA  
 JIMENEZ JIMENEZ, ANA BELEN  
 MARTINEZ ANTON, AMALIA  
 RODRIGO MORENO, MARIA  
 FERNANDEZ DESCHAMPS, PAULA  
 GAVELA PEREZ, TERESA  
 MARTIN DEL REY, RAQUEL  
 CASILLAS DIAZ, NATALIA  
 TIRADO REQUERO, MARIA DEL PILAR  
 FERNANDEZ CANTALEJO PADIAL, JOSÉ

**MEDICOS DE GUARDIA**

FERNANDEZ, ANA LAURA

**CONSULTORA ESPECIALISTA**

TEJADA PALACIOS, PILAR

**MEDICOS RESIDENTES 1º**

CERDEIRA BARRERO, NATALIA  
 BABIN LOPEZ, LARA

**MEDICOS RESIDENTES 2º**

GUTIERREZ MORENO, ELISA  
 POSADA AYALA, ANA  
 MARTINEZ JIMENEZ, VIRGINIA

**MEDICO RESIDENTE 3º**

MONTORO CHAVARRIAS, SANDRA

**MEDICOS RESIDENTES 4º**

SANZ CALVO, MARIA LUISA  
 RADO PERALTA, SANDRA CECILIA

**AUXILIAR SERV. CENT**

DENIA GARCIA, MARIA DEL CARMEN

**SUP. SER. ENFERMERÍA**

DELGADO SAN MARTIN, MONICA

**LABOR ASISTENCIAL**

**HOSPITALIZACIÓN**

|                |      |
|----------------|------|
| Altas          | 621  |
| Estancia media | 3,44 |
| Hospital Día   | 448  |

**CONSULTAS EXTERNAS**

|                 |               |
|-----------------|---------------|
| Primera visita  | 4.101         |
| Sucesiva        | 9.862         |
| Alta resolución | 109           |
| <b>TOTAL</b>    | <b>14.072</b> |
| Ratio s/p       | 2,34          |

**URGENCIAS**

|                        |               |
|------------------------|---------------|
| Sin ingreso            | 14.293        |
| Con ingreso            | 652           |
| <b>TOTAL Asistidas</b> | <b>14.945</b> |

|                |       |
|----------------|-------|
| Recién Nacidos | 1.181 |
|----------------|-------|

**LABOR DOCENTE PROGRAMADA** (en la Fundación Jiménez Díaz o en la Facultad de Medicina de la Universidad Autónoma de Madrid)

**PREGRADUADOS**

Clases teóricas y Seminarios de 4º Curso según el programa del Departamento de Pediatría de la Facultad de Medicina, UAM

Clases prácticas, en 4º (octubre-mayo) y 6º cursos (septiembre-mayo) de la Facultad de Medicina, UAM, en régimen rotatorio

Clases teóricas de Estudiantes de la Escuela Universitaria de Enfermería, FJD, UAM

Confección de preguntas tipo test para los exámenes de 4º Curso de Pediatría

Evaluaciones de Estudiantes de 4º curso de la Facultad de Medicina, UAM

Participación en el Consejo de Departamento de Pediatría, Facultad de Medicina de Madrid, UAM

Participación en el Claustro de la UAM

Participación en el Curso de Estudiantes IPMQ

**Profesorado**

Mercedes Ruiz Moreno, Titular

Mercedes Bernácer Borja, Asociado (hasta octubre)

Ricardo Escorihuela Esteban, Asociado

Ana Leal Orozco, Asociado

Nieves Domínguez Garrido, Asociado

Leandro Soriano Guillén, Asociado y Tutor de 4º curso (hasta junio)

Genoveva Del Rio Camacho, Asociado

**Profesores Honorarios**

Carmen Ayuso García

Isabel Lorda Sánchez

Margarita Varela Morales

**Colaboradores Docentes**

Cristina Ruiz Serrano

Miriam Blanco Rodríguez

Ana Jiménez Jiménez

Amalia Martínez Antón

Gloria Pérez Tejerizo

Pablo Aguado Rocero

Laura Muñoz Lorenzo

Bárbara Hernández García

Sandra Rado Peralta

Mª Luisa Sanz Calvo

Ana Posada Ayala

Sandra Montoro Chavarrías

**POSTGRADUADOS**

**Sesiones del Servicio**

Lunes a viernes: revisión de urgencias: enfoque clínico-práctico de 09:15 a 10:00.

Bisemanales: 09:15-10:00: casuísticas, temáticas y bibliográficas. Interdisciplinares: una mensual.

Asistencia: Staff y residentes de Pediatría, rotantes en el Servicio y estudiantes en prácticas de 4º y 6º cursos de Medicina de la UAM.

14/01/2010 Sesión Bibliográfica. Dra. Posada

15/01/2010 Técnicas quirúrgicas más habituales en pediatría. Dra. Pérez

20/01/2010 Nutrición enteral hospitalaria. Dra.

Blanco 27/01/2010 Infección congénita por CMV.

Dra. Casillas

29/01/2010 Revisión monográfica. Dra. Montoro

09/02/2010 Sesión Bibliográfica. Dra. Rado

11/02/2010 Sedoanalgesia en UCIP: fármacos. Dra. Fdez. Deschamps

12/02/2010 Sedoanalgesia en UCIP: procedimientos. Dra. Gavela

- 16/02/2010 Sesión Bibliográfica. Dra. Sanz.
- 17/02/2010 Patología del niño inmigrante. Dra. Jiménez
- 18/02/2010 Sesión bibliográfica. Alumnas 6º Curso Pediatría UAM
- 19/02/2010 Escroto agudo y patología genitourinaria. Dr. Aguado
- 24/02/2010 Ventilación no invasiva. Dra. Martínez
- 25/02/2010 Sesión Bibliográfica. Estudiantes de 6º Curso UAM.
- 02/03/2010 Enfermedades vasculares cerebrales (I). Dra. Fernández
- 03/03/2010 Enfermedades vasculares cerebrales (II). Dra. Fernández
- 05/03/2010 Actualización en fórmulas hidrolizadas. Pilar Tallón
- 10/03/2010 Sesión bibliográfica. Dra. Martínez.
- 16/03/2010 Caso clínico. Dra. Del Río.
- 17/03/2010 Sesión Bibliográfica. Dra. Gutiérrez
- 24/03/2010 Vitaminas en el recién nacido y el lactante. Dra. Martín
- 07/04/2010 Profilaxis de infección en niños con asplenia. Dra. Bernácer
- 08/04/2010 Caso clínico. Dra. Hernández
- 16/04/2010 Displasia Broncopulmonar. Dra. Posada
- 21/04/2010 Iniciativa Hospital Amigo de los Niños (IHAN). Dra. Leal
- 22/04/2010 Sesión bibliográfica. Alumnos 6º Curso UAM
- 28/04/2010 Convulsiones neonatales. Dra. Rodrigo.
- 29/04/2010 Sesión bibliográfica. Alumnos 6º curso UAM.
- 05/05/2010 Artritis séptica. Dra. Rado
- 06/05/2010 Cribado hipotiroidismo congénito. Estudiantes 6º curso
- 07/05/2010 Actualización de vitamina D. Dr. Escorihuela
- 12/05/2010 Caso clínico. Dra. Gutiérrez
- 14/05/2010 Uso del Heliox en las laringitis. Dra. Sanz
- 19/05/2010 Revisión del niño sano. Dra. Martínez
- 20/05/2010 Sesión Bibliográfica. Dr. Soriano
- 09/06/2010 Aproximación diagnóstica al Retraso mental (I). Dra. Tirado
- 11/06/2010 Prescripción farmacológica. Servicio de Farmacia
- 16/06/2010 Aproximación diagnóstica al Retraso mental (II). Dra. Tirado
- 17/06/2010 Cuerpos extraños en la infancia. Dra. Sanz
- 18/06/2010 Nuevo gestor de peticiones. Servicio de Informática
- 23/06/2010 Estudio Prevent CD. Dra. Blanco
- 24/09/2010 Caso clínico. Dra. Cerdeira
- 01/10/2010 Sesión Bibliográfica. Estudiantes 6º Curso
- 08/10/2010 Caso clínico. Dra. Montoro
- 19/10/2010 Episodios aparentemente letales. Dra. Babín
- 20/10/2010 Caso clínico. Dra. Martínez
- 21/10/2010 Pancreatitis aguda. Dra. Gutiérrez

22/10/2010 Sesión monográfica. Dra. Sanz

Nuevos antimicrobianos y pautas en adolescentes. AB. Jiménez

29/10/2010 Sesión Bibliográfica. Alumnos 6º Curso

Módulo Hematología. Moderador: M. Bernácer

03/11/2010 Administración de óxido nítrico. Dra. Martínez Antón

Anemia de células falciformes. E. Cela  
Trombocitopenia inmune crónica. B. Hernández

11/11/2010 Protocolo actuación ante muerte hospitalaria. Dra. Leal

Módulo Hepatología. Moderador: M. Ruiz Moreno

16/11/2010 Sesión Bibliográfica. Dra. Sanz

Síndrome colestásico: causas principales. D. García Novo

17/11/2010 Protocolo osteomielitis. Dra. Cerdeira

Colestasis y trasplante. C. Camarena  
Módulo Psicología-Psiquiatría. Moderador: R. Escorihuela

18/11/2010 Sesión Bibliográfica. Dra. Gutiérrez

19/11/2010 Sesión monográfica. Dra. Martínez

Trastornos de la conducta alimentaria. JJ Carballo

24/11/2010 Sesión Bibliográfica. Dra. Babín

Psicoterapia en trastornos de la conducta alimentaria. L. Muñoz

30/11/2010 Sesión Bibliográfica. Alumnos 6º Curso

Módulo Reumatología. Moderador: N. Domínguez

01/12/2010 Hipotermia neonatal. Dra. Casillas

Sospecha y diagnóstico de enfermedades reumatológicas. D. Clemente

10/12/2010 Protocolo hiperglucemia neonatal. Dra. Montoro

Tratamiento médico de enfermedades reumatológicas. O. Sánchez Pernaute

### CURSOS DE DOCTORADO

III Curso de Patología Crónica del Adolescente. Departamento de Pediatría. Universidad Autónoma de Madrid. HU Fundación Jiménez Díaz, 24-26 marzo de 2010. (3 créditos). Dirección: Mercedes Ruiz Moreno y Leandro Soriano Guillén.

Módulo Endocrinología. Moderador: L. Soriano

Diagnóstico de diabetes insípida. T. Gavela

Avances terapéuticos en la diabetes insípida. P. Fernández

Módulo patología infecciosa. Moderadora: G. del Río

VIH en la adolescencia: diagnóstico y tratamiento. P. Rojo

Innovación docente. M. Ruiz Moreno. En Curso de Introducción a la investigación clínica en Pediatría. 6 ECTS. Departamento de Pediatría. Facultad de Medicina UAM. Directores: J. Argente, J. Quero y J. Tovar. 23 de febrero de 2010.

### CURSOS DE FORMACIÓN CONTINUADA

3º Edición: Curso de Reanimación Cardiopulmonar Básica y Avanzada Pediátrica y Neonatal. Fundación Jiménez Díaz, Madrid. 26-30 de Abril de 2010. 4,8 créditos de formación continuada. Número de expediente: 10-1068. Directora del curso: Dra. Ana Belén Jiménez Jiménez. Comité organizador: Dra. Amalia Hernández Antón, Prof. Mercedes Ruiz Moreno. Profesores (Servicio de Pediatría) : Elena Amador

López, Isabel Aragón Gómez, Dra. Natalia Casillas Díaz, Dra. M<sup>a</sup> Nieves Domínguez Garrido, Dra. Paula Fernández Deschamps, Dra. Teresa Gavela Pérez, Dra. Ana B. Jiménez Jiménez, Dra. Raquel Martín del Rey, Dra. Amalia Martínez Antón.

Iniciación a la Práctica Médico-Quirúrgica 2009-2010 1<sup>a</sup> edición. Unidad Docente FJD-UAM. 1 a 3 de marzo de 2010. Número de créditos: 3.

Iniciación a la Práctica Médico-Quirúrgica 2009-2010 2<sup>a</sup> edición. Unidad Docente FJD-UAM. 15 a 18 de marzo de 2010. Número de créditos: 3.

Curso de integración MIR-1/2010. Fundación Jiménez Díaz, 24 de mayo al 2 de junio de 2010

Formación de enfermería en Cuidados Intensivos Pediátricos (3<sup>a</sup> Ed.). Fundación Jiménez Díaz, 14

al 17 de junio de 2010. 4 créditos de Formación Continuada. Número de expediente: 10-2144.

Curso de Retorno a la Actividad Asistencial del Colegio de Médicos de Madrid. ICOMEM, III y IV edición 2010.

Nieves Domínguez. Problemas en Pediatría y Casos Clínicos Pediátricos.

Ana Jiménez Jiménez. Infectología Pediátrica.

Ana Leal Orozco. Bioética.

### SESIÓN CLÍNICA

Abordaje diagnóstico del retraso mental I. Rendimiento de pruebas diagnósticas. Pilar Tirado.

Abordaje diagnóstico del retraso mental II. Dismorfología. Pilar Tirado.

### INVESTIGACIÓN BIOMÉDICA (trabajos en curso)

Fondo de Investigación Sanitaria (PI080535). Período de vigencia: 2009-2011. "Implicación de kisleptina en la pubertad central idiopática en niñas: modificaciones, metabólicas y de la composición corporal al diagnóstico y durante el tratamiento con análogos de hormona liberadora de gonadotropinas." Leandro Soriano Guillén (I. Principal), T. Muñoz, J. Pozo, L. Salamanca (Co-investigadores)

Subprograma de Proyecto de Investigación en Evaluación de Tecnologías Sanitarias y Servicios de Salud. Convocatoria 2008. Vigencia 2008-2010. Expediente PI08/90661. Utilidad de proteína C reactiva de alta sensibilidad, interleukina-6 y adiponectina como marcadores de síndrome metabólico y disfunción cardiopulmonar en niños y adolescentes obesos. N. Domínguez Garrido (Investigador Principal), G. Del Río Camacho y M. Blanco Rodríguez (Co-investigadores).

Proyecto de Investigación en Evaluación de Tecnologías Sanitarias y Servicios de Salud. Convocatoria 2008. Vigencia 2009-10. Utilización del test de ACTH de 1 microgramo para la

detección de insuficiencia suprarrenal en pacientes asmáticos tratados crónicamente con corticoides inhalados. Profs. L. Soriano, G. Del Río y N. Domínguez.

Innovación Docente: "Registro Continuo de Actividades y Evaluaciones de Especialistas de la Salud". HU Fundación Jiménez Díaz, Madrid. M. Ruiz Moreno (Investigador Principal) y N. Domínguez Garrido (Coinvestigador).

Proyecto Multicéntrico de Investigación "Utilización de la Nutrición Enteral Pediátrica". Beca Nacional Lab. Abbott. Vigencia 2010-2013. M. Blanco Rodríguez (Investigador Principal).

Estudio observacional: Analgesia con óxido nítrico en pacientes pediátricos sometidos a procedimientos diagnósticos o terapéuticos dolorosos. Vigencia 2007-2010. N. Domínguez, A. Leal, M. Blanco, G. del Río, C. Ruiz Serrano, L. Soriano y B. Hernández.

Beca de la Sociedad Española de Neurología Pediátrica para Formación en Neuropediatría. Vigencia 2009-2010. "Estudio descriptivo retrospectivo del autismo y trastornos del espectro autista". Pilar Tirado Requero.



## PROYECCIÓN CIENTÍFICA

### TESIS DIRIGIDAS

Efecto de politiglazona y rositiglazona sobre las formas moleculares de adiponectina en el tejido adiposo. Doctorando: Jimena Pita Santibañez. Directores: Adela Rovira Loscos, Leandro Soriano Guillén. Departamento de Bioquímica. Universidad Autónoma de Madrid. Fecha de lectura: 12 de marzo 2010. Calificación: sobresaliente cum laude.

### PONENCIAS Y COMUNICACIONES A CONGRESOS Y OTRAS REUNIONES CIENTÍFICAS

XV Reunión de la Sociedad Española de Urgencias Pediátricas, Sevilla, abril 2010

Póster "Cetoacidosis diabética como debut de diabetes tipo 2". Sanz Calvo M. L., Hernández García B., Posada Ayala, A., Rado Peralta S., Bernácer Borja M., Soriano Guillén L.

Póster "Epilepsia parcial como forma de presentación de malformación arterio-venosa". Rado Peralta S., Hernández García B., Sanz Calvo M. L., Martínez Jiménez V., Montoro Chavarrías S., Rodrigo Moreno M.

Póster: "Abdomen agudo de causa tumoral". Posada Ayala, A., Sanz Calvo M. L., Montoro Chavarrías S., Hernández García B., Pérez Tejerizo G., Aguado Roncero P.

Comunicación "Derivaciones a urgencias pediátricas de un hospital de tercer nivel. Necesidad de coordinación entre niveles de atención". Martínez Blanco R., Fernández-Cantalejo J., Escudero Lirio M. Begara de la Fuente M., Alonso Salas MT.

Estatus convulsivo y síndrome de distrés respiratorio simultáneos. ¿Enmascaró el diagnóstico? Fernández-Cantalejo, J, Martínez Blanco R, Escudero Lirio M, Cano Franco J.

Póster: "Midriasis unilateral de aparición súbita en adolescente de 14 años" Montoro Chavarrías,

S. Sanz Calvo M L. Martínez Jiménez, V. Gavela T, Fernández Deschamps P, Rodrigo Moreno, M. Póster: "Síndrome anticlinérgico de presentación familiar". Martínez Jiménez, V, Montoro S, Posada Ayala A. Rado S, Gavela T , Jiménez Jiménez Ana B.

XXXII Congreso de la Sociedad Española de Endocrinología Pediátrica, Murcia, 5-7 de mayo 2010

Comunicación "Primeros datos de incidencia y prevalencia de Pubertad Precoz Central en la población española". Soriano L, Castro L, Cañete R, Corripio R, Espino R, Labarta JI, Plasencia A, Argente J.

Comunicación "Los niños adoptados nacional e internacionalmente presentan un riesgo muy superior a los nacidos en España de desarrollar Pubertad Precoz Central". Soriano L, Castro L, Cañete R, Corripio R, Espino R, Labarta JI, Plasencia A, Argente J.

Comunicación "Genética del raquitismo hipofosfatémico en la península ibérica" Morey M, Castro L, Barreiro J, Cabanas P, Bernabeu I, Díaz Grande JM, Rey L, Rodríguez B, Nieto J, Rivalta R, Soriano L, García Sagredo JM, García Miñaur S, Ariceta G, Rica I, García Pardos C, Martínez Peinado A, Millán JM, Medeira A, Moldovan O, Fernández A, Pombo M, Loidi L.

XXV Congreso de la Sociedad Española de Cuidados Intensivos Pediátricos, Málaga, abril 12-14 mayo 2010

Comunicación "Crisis diencefálicas y status epiléptico intratable" Escudero Lirio M, Blanco Martínez R, López Lobato M, Charlo Molina MT, Sánchez Valderrábanos E.

Comunicación "Clases de reanimación cardiopulmonar a familiares de niños con riesgo vital". Escudero Lirio M, Fernández-Cantalejo J,

Millán Zamorano JA, Torralba Albella J, Parrilla Parrilla J,

Comunicación "Medición de la saturación regional de oxígeno en el posoperatorio de las cardiopatías congénitas". Escudero Lirio M, Blanco Martínez R, Millán Zamorano JA, Parrilla Parrilla J, Vázquez Rubio R, García Hernández JA, E.

Comunicación "Síndrome de distrés respiratorio agudo con escape aéreo masivo en paciente postransplantado renal". Martínez Blanco R., Escudero Lirio M., Millán Zamorano JA., López Castilla JD., Muñoz Saez M.

Comunicación "Bronquiolitis obliterante como complicación diferida de Necrosis epidérmica tóxica". Martínez Blanco R., Escudero Lirio M., Fernández-Cantalejo J., Charlo Molina MT., Cano Franco J.

Comunicación "Derivaciones a urgencias pediátricas de un hospital de tercer nivel. Necesidad de coordinación entre niveles de atención". Martínez Blanco R., Fernández Cantalejo-Padial J., Escudero Lirio M. Begara de la Fuente M., Alonso Salas MT.

Comunicación "Neumonía Necrotizante en coinfección Por SAMR-AC USA300 e Influenza A (H1N1): Manejo Exitoso Del Primer Caso Pediátrico". Millán Zamorano JA, Fernández Cantalejo J, Escudero Lirio M, Sánchez Valderrábanos E, Neth Olaf.

Comunicación "Fallo respiratorio tras intervención quirúrgica de TGV (Switch arterial) y su difícil manejo". Parody Núñez MD, Solo de Zaldívar M, Escudero M, García Hernández JA

Comunicación "Estatus convulsivo y síndrome de distrés respiratorio simultáneos. ¿Enmascaró el diagnóstico?" Fernández-Cantalejo, J, Martínez Blanco R, Escudero Lirio M, Cano Franco J.

Comunicación "Ventilación no invasiva en una unidad de cuidados intensivos pediátricos". Fernández- Cantalejo J, Escudero Lirio M, Millán Zamorano JA, Parrilla Parrilla J.

Comunicación "La monoterapia con betalactámicos selecciona mutantes multirresistentes en ventriculitis por Pseudomona". Fernández-Cantalejo J, Rodríguez Moreno L, Escudero Lirio M, Muñoz Sáez M, Sánchez Valderrábanos E.

XVII Congreso de la Sociedad Española de Gastroenterología, Hepatología y Nutrición Pediátrica. Alicante, 20-22 mayo 2010

Moderadora de Mesa de Comunicaciones de Patología Hepática. M. Ruiz Moreno

III Congreso Nacional de la Sociedad de Hematología y Oncología Pediátricas, mayo 2010

Póster "Pacientes seguidos en consulta de oncohematología por síndromes con predisposición al cáncer". Hernández García, Bárbara. Mata Fernández, Cristina. Huerta Aragonés, Jorge. Garrido Colino, Carmen. Cela de Julián, Elena. Galarón García, Paloma.

59º Congreso de la Asociación Española de Pediatría. Maspalomas, 3-5 de junio 2010

Póster: Síndrome anticolinérgico familiar. A.B. Jiménez Jiménez

Póster: Midriasis unilateral de aparición súbita en adolescente de 14 años. M. Rodrigo Moreno

Poster "Lesiones cutáneas y convulsiones en niña de 1 mes de vida: un caso de incontinencia pigmenti con crisis convulsivas precoces y buena evolución neurológica". Montoro Chavarrías S, Rado Peralta S, Sanz Calvo ML, Posada Ayala A, Rodrigo Moreno M, Martínez Anton A.

Poster "Hemorragia intracraneal como complicación de trombocitopenia inmune". V. Martínez Jimenez, S. Montoro Chavarrías, P. Fernandez Deschamps, B. Hernandez, Sandra Rado, Mercedes Bernacer.

Poster "Cefalohematoma sobreinfectado". A. Posada Ayala, V. Martínez Jimenez, M<sup>a</sup> L. Sanz

Calvo, B. Hernandez García, S. Montoro Chavarrías, A. B. Jiménez Jiménez.

European Human Genetics Conference 2010, Gothenburg (Sweden) June 12-15, 2010

"A de novo prenatal diagnosis of Leri-Weill dyschondrosteosis in 45, XY, t (Y; 21) foetus: an example of a cytogenetic-molecular integrated Laboratory". Fenollar-Cortés M, Rodríguez de Alba M, Soriano L, Lorda I, Gil B, Díaz Recasens J, Ayuso C, Trujillo-Tiebas MJ.

XIII Congreso Nacional sobre el SIDA. Santiago de Compostela, 16-18 junio

Póster: "Unidad Móvil Multifuncional -Acceso a la salud en áreas remotas y aisladas: una intervención desde el enfoque de Derecho a la Salud en Kunene, Namibia". A. B. Jiménez Jiménez.

Global Congress of Maternal and Infant Health, Barcelona 22-26 septiembre 2010

Ponencia: "Contribución de las Ciencias Sociales al Acceso a los Servicios de Salud Materna en África". AB. Jiménez Jiménez.

VII Congreso Nacional de Neurología Pediátrica. Octubre 2010

Comunicación oral. Síndrome de Pannaiotopoulos: nuestra casuística. Ana Laura Fernández, Antonio Martínez Bermejo, Victor Sto, Diego CAmpos, Pilar Tirado.

Comunicación oral. Variabilidad en el inicio y evolución de la enfermedad de Dejerine-Sottas. Nuestra experiencia. Victor Soto Insuga, Samuel Ignacio Pascual Pascual, Ana Laura Fernández, Pilar Tirado Requero, Antonio Martínez Bermejo.

Poster. Apraxia Oculomotora Congénita: A propósito de un caso. M.P. Tirado Requero, V.M.

Soto Insuga, R. Velázquez Fragua, A.L. Fernández, P. Dorao Romillo, A. Martínez Bermejo.

Poster. Síndrome de Asperger, experiencia en una consulta de neuropediatría en 5 años. R. Velázquez Fragua, P. Tirado Requero, M.C. Roche Herrero, A. Martínez Bermejo.

Poster. Utilidad de la Resonancia Magnética Espectroscópica en el diagnóstico de la enfermedad de Schidles. V.M. Soto Insuga, P. Tirado Requero, M. Merino Andreu, A.L. Fernández, S.I. Pascual Pascual, A. Martínez Bermejo..

Moderadora de sesión de pósteres. M. Rodrigo Moreno.

## PUBLICACIONES

### Capítulos de libros

Soriano Guillén L, Martos Moreno GA, Argente Oliver J. Desarrollo y exploración del eje hipotálamo hipofisario. En: Tratado De Pediatría. Editor: Manuel Cruz Hernández. Edición: 2010. Páginas 977-983.

Martos Moreno GA, Soriano Guillén L, Argente Oliver J. Diabetes Insípida. En: Tratado de Pediatría. Editor: Manuel Cruz Hernández. Edición: 2010. Páginas1000-1006.

Millán Jiménez, M. Ruiz Moreno. Enfermedad de Wilson. En: Tratamiento en Gastroenterología, Hepatología y Nutrición Pediátrica. SEGHP, 2010.

P. Tirado Requero. Coma. En: Manual de Diagnóstico y Terapéutica en Pediatría, 5ª Edición; J. Guerrero Fernández, J. A. Ruiz Dominguez, J.J. Menéndez Suso, A. Barrios Tascón.

P. Tirado Requero. Ataxia. En: Manual de Diagnóstico y Terapéutica en Pediatría; 5ª Edición; J. Guerrero Fernández, J. A. Ruiz Dominguez, J.J. Menéndez Suso, A. Barrios Tascón.

P. Tirado Requero. Retraso psicomotor. Parálisis Cerebral. Manual de Diagnóstico y Terapéutica en Pediatría; 5ª Edición; J. Guerrero Fernández, J. A. Ruiz Dominguez, J.J. Menéndez Suso, A. Barrios Tascón.

P. Tirado Requero. Prurito. Decisiones en Urgencias Pediátricas. 1ª Edición. Mercedes Rubio Sánchez-Tirado.

#### Publicaciones en revistas

##### Internacionales

G. del Río Camacho, L. Soriano Guillén, J. Flandes Aldeyturriaga, B. Hernández García, M. Bernácer Borja. Endobronchial atypical mycobacterial in an immunocompetent child. *Pediatr Pulmonol.* 2010; 45: 511-513.

Soriano-Guillén L, Corripio R, Labarta Ji, Cañete R, Castro-Feijóo L, Espino R, Argente J. Central precocious puberty in children living in Spain: incidence, prevalence and influence of adoption and immigration. *Journal Clin Endocrinol Metab* 2010 2010 Sep;95(9):4305-13.

Ruiz-Juretschke F, Hinojosa J, Muñoz A, Martínez-Anton A, Esparza J. Currarino Triad with presacral meningocele: a study with intratecal Gadopentate Dimeglumine and surgical management. *J Pediatr Neurol.* 2010;8(4):407-10.

##### Nacionales

García Amorín Z, Rodríguez Delhi C, Soriano Guillén L, Suárez Tomás JI, Riaño Galán I. Implicación de los quistes de la glándula pineal en la patogenia de la pubertad precoz central. *An Ped* 2010 Jun;72(6):420-3.

Quiste dermoide del suelo de la boca S. Montoro Chavarria, M.L. Sanz Calvo, S. Rado Peralta, J. Montoya Bordón, A. Alonso Torres, R. Escorihuela Esteban; *An Pediatr (Barc).* 2010;73:156-8

Aciduria C- Glicérica. A propósito de un caso y revisión de la bibliografía. V. M. Soto Insuga, P.

Tirado Requero, A. Martínez Bermejo, M. Merino. *Acta Pediátrica Esp.* 2010; 68 (2): 79-83.

del Río Camacho G, Leal Orozco A, Ruiz Serrano C, Molinelli Barranco M. Taquipnea en recién nacido macrosómico. Parálisis diafragmática de causa obstétrica. *Acta Pediatr Esp.* 2010; 68 (7): 360-361.

Soriano-Guillén L, Argente J. Central precocious puberty: epidemiology, etiology, diagnosis and treatment. *An Ped (Barc)* 2010 (en prensa).

Blanco Rodríguez M, Rado Peralta S, Ruiz Serrano C, Cordova S, Pérez Tejerizo G. Úlcera rectal solitaria como causa infrecuente de rectorragia. *Acta Pediátrica* 2010 (En prensa).

#### PONENCIAS Y COMUNICACIONES A CONGRESOS Y OTRAS REUNIONES CIENTÍFICAS

Síndrome de Pannaiotopoulos: nuestra casuística. Ana Laura Fernández, Antonio Martínez Bermejo, Víctor Sto, Diego CAmpos, Pilar Tirado. Comunicación oral. VII Congreso Nacional de Neurología Pediátrica. Octubre 2010.

Variabilidad en el inicio y evolución de la enfermedad de Dejerine-Sottas. Nuestra experiencia. Víctor Soto Insuga. Samuel Ignacio Pascual Pascual, Ana Laura Fernández, Pilar Tirado Requero, Antonio Martínez Bermejo. Comunicación oral. VII Congreso Nacional de Neurología Pediátrica. Octubre 2010.

Apraxia Oculomotora Congénita: A propósito de un caso. M.P. Tirado Requero, V.M. Soto Insuga, R. Velázquez Fragua, A.L. Fernández, P. Dorao Romillo, A. Martínez Bermejo. Poster. VII Congreso Nacional de Neurología Pediátrica. Octubre 2010.

Síndrome de Asperger, experiencia en una consulta de neuropediatría en 5 años. R. Velázquez Fragua, P. Tirado Requero, M.C. Roche Herrero, A. Martínez Bermejo. Poster. VII Congreso Nacional de Neurología Pediátrica. Octubre 2010.

Utilidad de la Resonancia Magnética Espectroscópica en el diagnóstico de la enfermedad de Schidles. V.M. Soto Insuga, P. Tirado Requero, M. Merino Andreu, A.L. Fernández, S.I. Pascual Pascual, A. Martínez Bermejo. Poster. VII Congreso Nacional de Neurología Pediátrica. Octubre 2010.

### PUBLICACIONES

Aciduria C- Glicérica. A propósito de un caso y revisión de la bibliografía. V. M. Soto Insuga, P. Tirado Requero, A. Martínez Bermejo, M. Merino. Acta Pediátrica Esp. 2010; 68 (2): 79-83.

### Capítulos de libros

"Coma". Cap. 132. Manual de Diagnóstico y Terapéutica en Pediatría, 5ª Edición; J. Guerrero Fernández, J. A. Ruiz Dominguez, J.J. Menéndez Suso, A. Barrios Tascón.

"Ataxia". Cap. 133. Manual de Diagnóstico y Terapéutica en Pediatría; 5ª Edición; J. Guerrero Fernández, J. A. Ruiz Dominguez, J.J. Menéndez Suso, A. Barrios Tascón.

"Retraso psicomotor. Parálisis Cerebral". Cap.137. Manual de Diagnóstico y Terapéutica en Pediatría; 5ª Edición; J. Guerrero Fernández, J. A. Ruiz Dominguez, J.J. Menéndez Suso, A. Barrios Tascón.

"Prurito". Decisiones en Urgencias Pediátricas. 1ª Edición. Mercedes Rubio Sánchez-Tirado.

### CONFERENCIAS Y PARTICIPACIONES EN MESAS REDONDAS Y SEMINARIOS

VIII Congreso Nacional de la Sociedad de Neurología Pediátrica. Córdoba 20-23 de Octubre 2010. Asistencia y presentación de comunicaciones orales.

38eme Réunion de la Société de Neurologie Pédiatrique. 11-13 mars 2010. Genève –Belgique. Asistencia.

V Congreso Internacional Multidisciplinar sobre el Trastorno por déficit de Atención y Trastornos de la Conducta. Madrid 29 y 30 de Enero 2010. Asistencia.

Reunión del Grupo Pediátrico de la Sociedad Española del Sueño, Febrero 2010.

### HONORES Y DISTINCIONES

#### M. Ruiz Moreno

Subdirectora de Formación Docente y Jefe de Estudios de la FJD-CAPIO

Profesora Titular del Departamento de Pediatría. Universidad Autónoma de Madrid.

Presidente de la Comisión de Docencia de la FJD-CAPIO.

Vocal Científico del Alto Consejo Consultivo en Investigación y Desarrollo de la Presidencia de la Generalitat Valenciana.

Miembro de la Comisión de Trabajo de Medicina Clínica del Alto Consejo Consultivo en Investigación y Desarrollo de la Generalitat Valenciana

Miembro del Claustro de la UAM.

Presidente de la Comisión Permanente de la Red de Comisiones Docentes y Asesoras de Formación de Especialistas de la Comunidad de Madrid (REDFESMA).

Coordinadora del Curso de Integración de Residentes IPMQ, FJD-CAPIO, abril 2008.

Coordinadora del Curso de Iniciación a la Práctica Médico Quirúrgica para estudiantes de 4º y 5º cursos (2 ediciones) de Medicina de la Universidad Autónoma de Madrid, 2008.

Presidente de la Comisión FJD-UTE de Formación Continuada.

Presidente de la Comisión de Estudiantes de Medicina de la Unidad Docente FJD-CAPIO, UAM.

Presidente de la Comisión de Estudiantes de Enfermería de la EUE de la FJD-CAPIO.

Directora de la Cátedra de Patrocinio Medicina Genómica, adscrita al Departamento de Pediatría de la Universidad Autónoma de Madrid, patrocinada por la FJD-CAPIO y creada en 2008.  
Experta de la Agencia Española de Medicamentos y Productos Sanitarios (AMEPS), grupo de Pediátricos, 2008  
Miembro de la Comisión de Selección del Programa Prometeo, de la Comunitat Valenciana, de proyectos singulares de I+D.  
Miembro Numerario de: SEGHN, ESPGHAN, AEP, S. Aparato Digestivo, Sociedad de Hepatología, Sociedad Española de Educación Médica, AECOM.  
Referee de: J Hepatology, Hepatology

#### M. Bernácer Borja

Profesora Asociada del Departamento de Pediatría de la Universidad Autónoma de Madrid (hasta octubre 2010)  
Vocal de la CIPPA. FJD (hasta octubre 2010)  
Vocal de la Comisión de Farmacia. FJD (hasta octubre 2010)  
Vocal de la Comisión de Biblioteca. FJD (hasta octubre 2010)

#### N. Domínguez Garrido

Profesora Asociada del Departamento de Pediatría de la Universidad Autónoma de Madrid.  
Vocal de la Comisión de Docencia  
Vocal de la Comisión de Farmacia (desde noviembre 2010)  
Miembro del Equipo de Estudio-Innovación de Metodología de Registro de Actividades y de Evaluación Continuada de residentes FJD

#### R. Escorihuela Esteban

Profesor Asociado del Departamento de Pediatría de la Universidad Autónoma de Madrid  
Tutor de estudiantes de 4º curso de Pediatría  
Vocal de la Comisión de Biblioteca

#### Leal Orozco

Profesora Asociada del Departamento de Pediatría de la Universidad Autónoma de Madrid  
Profesora Escuela Universitaria de Enfermería.  
FJD-Capiro

Secretaria de la Comisión de Mortalidad, Complicaciones y Readmisiones  
Vocal y Secretaria suplente del Comité Ético de Investigación Clínica  
Vocal de la Comisión de Docencia  
Tutor de Residentes de Pediatría  
Vocal del Grupo Promotor de Ética Asistencial  
Miembro de la Subcomisión de Normalización de la Historia Clínica  
Miembro de la Sociedad de Pediatría de Madrid y Castilla la Mancha  
Miembro de la Asociación Española de Pediatría (AEP)  
Miembro de la Sociedad Española de Neonatología (SEN)

#### G. Del Río Camacho

Profesora Asociada del Departamento de Pediatría de la Universidad Autónoma de Madrid  
Tutora de estudiantes de Pediatría de 6º Curso en la UD de la FJD-UAM

#### L. Soriano Guillén

Acreditación nacional para Profesor Contratado Doctor por la agencia ANECA.  
Profesor Asociado de Pediatría de la UAM.  
Profesor de la Escuela de Enfermería.  
Secretario grupo de trabajo Pubertad Precoz de la Sociedad Española de Endocrinología Pediátrica.  
Miembro de la Sociedad Internacional de Diabetes de la Infancia y Adolescencia (ISPAD)  
Miembro de la Sociedad Europea de Endocrinología Pediátrica (ESPE)  
Vocal Comisión de Investigación de la Fundación Jiménez Díaz, UAM.  
Revisor de revistas científicas internacionales: European Journal of Endocrinology, Clinical Medicine, International Journal of Pediatric Obesity, Pediatric Nephrology, Archives of Gynecology and Obstetrics, European Journal Of Clinical Nutrition, BMC Pediatrics.  
Socio numerario de la Sociedad de Pediatría de Madrid y Castilla la Mancha.  
Socio numerario de la Sociedad Española de Endocrinología Pediátrica (SEEP).  
Vocal Comisión de Investigación de la Fundación Jiménez Díaz.

### M. Blanco Rodríguez

Primer premio del primer concurso de redacción y experiencias sobre el uso de la Nutrición Enteral Pediátrica. Madrid, noviembre de 2010.

### M. Rodrigo Moreno

Socio numerario de la Sociedad Española de Neurología Pediátrica (SENEP)

### Pilar Tirado Requero

Premio del VII congreso Nacional de Neurología Pediátrica a la mejor comunicación oral: Valoración y manejo de los Ictus infantiles. Estudio Multicéntrico de 77 casos. Estibaliz Barredo Valderrama, J. Alarcón, M. Llanos Carrasco, R. Mata, R. Buenache, R. Cazorla, M. P. Marítn, F. Martín, P. Tirado. Miembro de la Sociedad Española del Sueño. Enero 2010.

### Ana Belén Jiménez Jiménez

Finalizado Máster Internacional de Medicina Humanitaria (medicina tropical y cooperación

internacional) Universidad Rey Juan Carlos de Madrid/London School of Hygiene and Tropical Medicine/ Medical University of Vienna. Curso 2009/2010. 60 créditos ETCS.

Vocal de la CIPPA. FJD-CAPIO. (Desde noviembre 2010).

Pediatra del Grupo VIH/SIDA y Atención Primaria de Médicos del Mundo España

Miembro de la Sociedad Española de Medicina Humanitaria

### Ruiz Serrano

Miembro de la Sociedad de Pediatría de Madrid y Castilla la Mancha

Miembro de la Asociación Española de Pediatría (AEP)

Miembro de la Sociedad Española de Neonatología (SEN)

### Bárbara Hernández García

Obtención de Suficiencia Investigadora. Octubre 2010.

**PERSONAL**
**JEFE DE SERVICIO**

NUÑEZ DE VILLAVICENC DE SOTO, CRISTINA

**FISICO ADJUNTO**

VALVERDE MORAN, JULIO

**OFICIAL ADMINISTRATIVO**

CAMPAÑA FERRO, MARIA LUISA

**SUP. INSTALACIONES R**

GONZALEZ GARCIA PARREÑO, MAR

**TEC. ESPECIALISTA**

GUTIERREZ RUIZ, JOSE ANTONIO

ALONSO HIDALGO, PABLO

**LABOR ASISTENCIAL**
**VIGILANCIA RADIOLÓGICA**

|  |            |
|--|------------|
| Medidas de pacientes en tratamiento con I-131                              | <b>675</b> |
| Medidas en ingresados inyectados con isótopos radiactivos para diagnóstico | <b>199</b> |
| Descontaminaciones de las habitaciones de terapia metabólica               | <b>75</b>  |
| Medidas de irradiación y/o contaminación en Medicina Nuclear               | <b>422</b> |
| Medidas de contaminación en el Lab. de Isótopos                            | <b>223</b> |
| Verificación diaria de activímetros  | <b>198</b> |
| Verificación de actividad de generadores                                   | <b>40</b>  |
| Comprobación actividad de isótopos   | <b>482</b> |

**ACTUALIZACIÓN MANUAL DE PROTECCIÓN RADIOLÓGICA**

|  |           |
|--|-----------|
| Modificación de procedimientos específicos | <b>11</b> |
|--|-----------|

**GESTIÓN DE MATERIAL RADIATIVO**

|  |            |
|--|------------|
|  | <b>368</b> |
|--|------------|

**GESTIÓN DE RESIDUOS**

|  |            |                   |
|--|------------|-------------------|
| Almacenamiento de residuos líquidos (tratamiento I-131)      | <b>450</b> | (litros)          |
| Almacenamiento de residuos sólidos (tratamiento I-131)       | <b>105</b> | (bolsas)          |
| Almacenamiento y gestión de residuos sólidos (Lab. Isótopos) | <b>1,2</b> | (m <sup>3</sup> ) |
| Gestión y evacuación de residuos líquidos (Lab. Isótopos)    | <b>135</b> | (litros)          |

**GESTIÓN ADMINISTRATIVA**

|   |           |
|---|-----------|
| Solicitud de autorización de modificación de la inscripción de la IRCAM-248 | <b>2</b>  |
| Solicitud de autorización de modificación de la IRA/0415                    | <b>2</b>  |
| Solicitud de autorización de modificación de la IRA/2304                    | <b>1</b>  |
| Revisión de partes de mantenimiento de los equipos de rayos X               | <b>81</b> |

**GESTIÓN DE LICENCIAS**

|  |           |
|--|-----------|
|  | <b>11</b> |
|--|-----------|

**TÉCNICAS: MEDICINA NUCLEAR**

|   |           |
|---|-----------|
| Control de calidad de gammacámaras              | <b>84</b> |
| Control de calidad de activímetros              | <b>4</b>  |
| Control de hermeticidad de fuentes encapsuladas | <b>2</b>  |
| Verificación de monitores de irradiación        | <b>11</b> |
| Verificación de monitores de contaminación      | <b>6</b>  |

**TÉCNICAS: RADIODIAGNÓSTICO**

|   |            |
|---|------------|
| Pruebas de aceptación de equipos nuevos           | <b>6</b>   |
| Cálculo de blindajes                              | <b>4</b>   |
| Control de calidad de equipos rayos X             | <b>46</b>  |
| Verificación de salas                             | <b>37</b>  |
| Ajustes tras reparación de averías                | <b>12</b>  |
| Dosis a pacientes                                 | <b>179</b> |
| Control de procesadoras secas                     | <b>225</b> |
| Control de reveladoras húmedas                    | <b>258</b> |
| Verificación de la atenuación de prendas plomadas | <b>1</b>   |

**TÉCNICAS: RADIOTERAPIA**

|   |          |
|---|----------|
| Cambio de fuentes Microselectron              | <b>3</b> |
| Control de hermeticidad de fuente encapsulada | <b>1</b> |

**DOSIMETRÍA**

|  |            |                 |
|--|------------|-----------------|
| Dosímetros gestionados                       | <b>547</b> | (media mensual) |
| Dosímetros de abdomen                        | <b>6</b>   |                 |
| Pérdida de dosímetros y bajas no devueltas   | <b>30</b>  |                 |
| Modificación de dosis administrativa o leída | <b>35</b>  |                 |

**INVESTIGACIÓN**

|  |              |
|--|--------------|
| Muestras observadas en los microscopios confocales | <b>2.230</b> |
|--|--------------|

**OTROS**

|   |          |
|---|----------|
| Verificación funcionamiento de monitores de contaminación (Lab. Isótopos) | <b>4</b> |
|---|----------|



|  |    |
|--|----|
| Operaciones especiales                                 | 8  |
| Informes especiales, estimación de dosis a embarazadas | 10 |

|                           |   |
|---------------------------|---|
| Verificación de blindajes | 1 |
|---------------------------|---|

**LABOR DOCENTE PROGRAMADA** (en la Fundación Jiménez Díaz o en la Facultad de Medicina de la Universidad Autónoma de Madrid)

**PREGRADUADOS**

Asignatura: "Radiología general y física aplicada" y "Protección Radiológica". Segundo curso. Facultad de Odontología.-Universidad Complutense de Madrid. Profesora: C Núñez de Villavicencio

**POSTGRADUADOS**

Curso de Capacitación para Dirigir instalaciones de Rayos X con fines de diagnóstico médico.- Organizado por el Servicio de Protección Radiológica de la Fundación Jiménez Díaz y homologado por el Consejo de Seguridad Nuclear, en colaboración con el Servicio de Física Médica del Hospital Clínico y del Servicio de Protección Radiológica del Hospital de La Princesa. Madrid. Del 4 de febrero al 11 de marzo de 2010. Directora: C Núñez de Villavicencio. Docentes: C Núñez de Villavicencio "Protección del paciente", J Valverde "Control de calidad en equipos de rayos X", "Legislación española aplicables a radiodiagnóstico".

Curso sobre Formación básica en Protección Radiológica dirigido a residentes (R1).- Organizado e impartido por el Servicio de Protección Radiológica de la Fundación Jiménez Díaz, en colaboración con la Agencia Laín Entralgo. Madrid. Del 31 mayo al 2 de junio de 2010. Coordinadora: C Núñez de Villavicencio. Docentes: C Núñez de Villavicencio, A Real, L Arranz, J Valverde, A Franco.

Curso de Formación en Protección Radiológica para investigadores.- Organizado por el Servicio de Protección Radiológica de la Fundación Jiménez Díaz. Madrid. Del 22 al 24 de noviembre de 2010. Docentes: C Núñez de Villavicencio, J

Valverde. Sesiones prácticas: J Valverde, MM González

Jornada de Formación de Nivel básico en Protección Radiológica para residentes (R3 y R4) de las especialidades de los grupos A y B.- Organizado por el Servicio de Protección Radiológica de la Fundación Jiménez Díaz, en colaboración con la Agencia Laín Entralgo. Madrid, 9 de diciembre de 2010. Coordinadora: C Núñez de Villavicencio. Docentes: C Núñez de Villavicencio, L Arranz, A Franco.

Cursos internos de Formación Continuada:

Dos seminarios de "Protección radiológica en terapia metabólica", dirigido al personal de la Unidad 63 de la Fundación Jiménez Díaz.

Formación previa en protección radiológica a los trabajadores clasificados como personal expuesto a radiaciones ionizantes (88 trabajadores)

**OTRA LABOR DOCENTE**

Curso de Capacitación para dirigir instalaciones de Rayos X con fines de diagnóstico médico.- Celebrado en el Hospital La Paz, patrocinado por la Agencia Laín Entralgo. Madrid, 3 de Noviembre de 2010. "Requisitos técnico-administrativos". J Valverde.

Curso de Segundo Nivel de Formación en Protección Radiológica orientado a la práctica intervencionista.- Organizado por la Agencia Laín Entralgo y el Hospital Clínico San Carlos. Madrid. Del 15 al 17 de diciembre de 2010, impartido en el Hospital Clínico San Carlos de Madrid. Sesiones prácticas: C Núñez de Villavicencio.

## PROYECCIÓN CIENTÍFICA

---

### PUBLICACIONES

#### Revistas científicas

Operational Radiation Safety (Health Physics Journal).

"131I Activity in urine to the sewer system due to thyroidal treatments"

C. Andrés, R. Barquero, R. Tortosa, C. Núñez, A. del Castillo, H.R. Vega-Carrillo, D. Alonso. Aceptado para publicar

### HONORES Y DISTINCIONES

---

#### Núñez de Villavicencio de Soto, Cristina

Doctora en Ciencias Físicas por la Universidad Complutense de Madrid.

Jefe de Servicio de Protección contra las radiaciones, título otorgado por el Consejo de Seguridad Nuclear.

Vocal en el Tribunal del Consejo de Seguridad Nuclear para la concesión de diplomas de Jefe de Servicio de Protección Radiológica.

Profesora Asociada del Departamento de Radiología y Medicina Física. Facultad de Medicina. Universidad Complutense.

Homologada por el Consejo de Seguridad Nuclear para impartir programas de formación para el personal que dirija el funcionamiento u opere los equipos de rayos X con fines de diagnóstico médico y acreditación del personal de dichas instalaciones.

Miembro del Comité de expertos para la puesta en marcha del plan para la Formación Básica en Protección Radiológica de Residentes.

#### Valverde Morán, Julio

Miembro del Comité de expertos para la puesta en marcha del plan para la Formación Básica en Protección Radiológica de Residentes.

**PERSONAL**

**JEFE DE SERVICIO**

BACA GARCIA, ENRIQUE

**CONSULTOR JEFE**

GONZÁLEZ DE RIVERA Y REVUELTA, JOSE LUIS

**MÉDICOS ADJUNTOS**

SEVILLA VICENTE, MARIA JUNCAL  
 NAVARRO JIMENEZ, ROCIO  
 MARTINEZ VIGO, MARIA  
 CEVERINO DOMINGUEZ, MANUEL  
 OVEJERO GARCIA, SANTIAGO  
 SANCHEZ ALONSO, SERGIO  
 MATA ITURRALDE, LAURA  
 CARBALLO BELLOSO, JUAN JOSE  
 SANCHEZ GONZALEZ, MIGUEL ANGEL  
 IZACIA, MIREN  
 MARTIN CALVO, MARIA LUISA  
 PADILLA ALONSO, JOSE MIGUEL  
 PARGA SOLER, MARIA NELIDA  
 LOPEZ CASTROMAN, JORGE

**PSICÓLOGOS ADJUNTOS**

DE FELIPE OROQUIETA, JESÚS  
 MUÑOZ LORENZO, LAURA  
 NUÑEZ BELTRAN, AMPARO  
 LEGIDO GIL, TERESA

**MEDICOS DE GUARDIA**

ZAMBRANO ENRIQUEZ GANDOLFO, DI  
 ARESES TRONCOSO, ESTEBAN  
 DEL TESO, FERMINA

**MÉDICOS RESIDENTES 1º**

IÑIGO SANCHEZ, LUCIA  
 MOLINA PIZARRO, CRISTIAN ANTON

**MEDICO RESIDENTE 2º**

PEREZ FOMINAYA, MARGARITA

**MEDICO RESIDENTE 3º**

ALVAREZ GARCIA, RAQUEL

**MEDICO RESIDENTE 4º**

DI STASIO, EZEQUIEL FERNANDO

**P.I.R. RESIDENTE 1º**

CARO CAÑIZARES, IRENE

**P.I.R. RESIDENTE 2º**

SEGURA VALVERDE, MARTA

**P.I.R. RESIDENTE 3º**

MAILLO HORTAL, ANA

**TITULADO SUPERIOR**

ALBARRACIN GARCIA, LUCIA

**OFICIAL ADMINISTRATIVO**

FERNANDEZ SERRANO, JULIA

**ADMINISTRATIVO**

GARCÍA, MARIA SOLEDAD

**LABOR ASISTENCIAL**

**HOSPITALIZACIÓN**

|                |       |
|----------------|-------|
| Altas          | 776   |
| Estancia media | 8,55  |
| Hospital Día   | 1.540 |

**URGENCIAS**

|                        |              |
|------------------------|--------------|
| Sin ingreso            | 1.393        |
| Con ingreso            | 714          |
| <b>TOTAL Asistidas</b> | <b>2.107</b> |

**CONSULTAS EXTERNAS**

|                 |               |
|-----------------|---------------|
| Primera visita  | 3.971         |
| Sucesiva        | 21.794        |
| Alta resolución | -             |
| <b>TOTAL</b>    | <b>25.765</b> |
| Ratio s/p       | 5,49          |

**LABOR DOCENTE PROGRAMADA** (en la Fundación Jiménez Díaz o en la Facultad de Medicina de la Universidad Autónoma de Madrid)

**PREGRADUADOS**

Profesor en el curso "Introducción a la Neuropsicología" en el Instituto Psiquiátrico. Servicios de Salud Mental José Germain. Consejería de Sanidad. Profesor Jesús De Felipe Oroquieta.

Profesor de la Facultad de Ciencias Sociales y de la Educación. UCJC. Asignatura "Psicopatología de la Infancia y la Adolescencia". Profesor Jesús De Felipe Oroquieta.

Profesor de la Escuela Universitaria de Enfermería de la FJD. Profesor Jesús De Felipe Oroquieta.

**POSTGRUADO**

Tutor de docencia de Residentes de Psiquiatría de la Fundación Jiménez Díaz (Madrid) (16/09/2002-15/1/2010). Tutor Enrique Baca García.

Profesor Asociado del Departamento de Anatomía, Histología y Neurociencia de la Universidad Autónoma de Madrid. Profesor Miguel Ángel Sánchez González.

Profesor de Psicoterapia Psicoanalítica de la U.C.M. "la utilidad en clínica de las técnicas proyectivas". Asignatura "Psicodiagnóstico Psicodinámico". Profesor Jesús De Felipe Oroquieta.

**INVESTIGACIÓN BIOMÉDICA** (trabajos en curso)

2007-2010 TÍTULO DEL PROYECTO: Utilidad de la farmacogenética para predecir la eficacia y la seguridad de risperidona y otros antipsicóticos

ENTIDAD FINANCIADORA: Fondo de Investigación Sanitaria. FIS.

REFERENCIA: EC07/9039

COORDINADOR DEL PROYECTO: Carmen Ayuso

PRESUPUESTO: 143.385€.

PARTICIPACIÓN EN EL PROYECTO: Investigador.

2008-2010 TÍTULO DEL PROYECTO: Mortalidad y suicidio en la evolución de la patología de inicio en la infancia-adolescencia. estudio de la evolución de una muestra de 25.000. Pacientes durante los años 1992-2009.

ENTIDAD FINANCIADORA: Fundación Alicia Koplowitz

COORDINADOR DEL PROYECTO: Enrique Baca García

PARTICIPACIÓN EN EL PROYECTO: Co-Investigador Principal

2008-2010 TÍTULO DEL PROYECTO: Programa de desarrollo en psiquiatría transcultural

ENTIDAD FINANCIADORA: convocatoria de ayudas para contratar profesionales sanitarios

que hayan finalizado el período de formación sanitaria especializada, reguladas mediante la orden SCO/3410/2004. Fondo de Investigación Sanitaria. FIS. RIO HORTEGA

REFERENCIA: SCO/3410/2004

COORDINADOR DEL PROYECTO: Enrique Baca-García

Beneficiario de la ayuda: Jorge López Castroman.

PRESUPUESTO: 21.600 € anual (78. 300 €).

PARTICIPACIÓN EN EL PROYECTO: Director.

2008-2010 TÍTULO DEL PROYECTO: Curso e itinerarios de los trastornos psiquiátricos en los dispositivos públicos de Salud Mental de la Comunidad de Madrid. Impacto del género y edades extremas.

ENTIDAD FINANCIADORA: Fondo de Investigación Sanitaria. FIS.

REFERENCIA: PI07/90207

COORDINADOR DEL PROYECTO: Enrique Baca-García

PRESUPUESTO: 52.030€ (Fundación Jiménez Díaz). En total los 3 centros 164.681€.

PARTICIPACIÓN EN EL PROYECTO: Coordinador.

2008-2012 TÍTULO DEL PROYECTO: Itinerarios del Trastorno por déficit de atención e hiperactividad (TDAH).

ENTIDAD FINANCIADORA: convocatoria de ayudas para contratar profesionales sanitarios que hayan finalizado el período de formación sanitaria especializada, reguladas mediante la orden SCO/523/2008. Fondo de Investigación Sanitaria. FIS. RIO HORTEGA

REFERENCIA: CM08/00170

COORDINADOR DEL PROYECTO: Enrique Baca-García

Beneficiario de la ayuda: Hilario Blasco Fontecilla.

PRESUPUESTO: 21.600 € anual (78.300 €).

PARTICIPACIÓN EN EL PROYECTO: Director.

2009-2013 TÍTULO DEL PROYECTO: Comorbilidad médica en pacientes con enfermedad mental.

ENTIDAD FINANCIADORA: convocatoria de ayudas para contratar profesionales sanitarios que hayan finalizado el período de formación sanitaria especializada, reguladas mediante la orden SCO/523/2008. Fondo de Investigación Sanitaria. FIS. RIO HORTEGA

REFERENCIA: CM08/00170

COORDINADOR DEL PROYECTO: Enrique Baca-García

Beneficiario de la ayuda: Manuel Paz

PRESUPUESTO: 21.600 € anual (78.300 €).

PARTICIPACIÓN EN EL PROYECTO: Director.

2010-2011 TÍTULO DEL PROYECTO: Validación de la escala de pensamiento y conductas autolesivas (SITBI) en población española con conducta suicida.

ENTIDADE FINANCIADORA: Ministerio de Sanidad y Política Social

COORDINADOR DEL PROYECTO: Enrique Baca-García

PRESUPUESTO: 7.500 €

PARTICIPACIÓN EN EL PROYECTO: Director

2010-2013 TÍTULO DEL PROYECTO: Aplicación de técnicas espaciales en la distribución de las enfermedades mentales y de su asistencia en dispositivos públicos

ENTIDADE FINANCIADORA: Ministerio de Ciencia e Innovación. Suprograma de proyectos de investigación fundamental no orientada. Convocatoria 2010

REFERENCIA: SAF2010-21849

ENTIDADES PARTICIPANTES: Fundación Jiménez Díaz. Universidad Autónoma de Madrid.

COORDINADOR DEL PROYECTO: Enrique Baca-García

PRESUPUESTO: 60.500 €

PARTICIPACIÓN EN EL PROYECTO: Investigador Principal

2010-2011 TÍTULO DEL PROYECTO: clozapina en primeros brotes de esquizofrenia como posible tratamiento preventivo del deterioro cerebral y clínico.

ENTIDADE FINANCIADORA: Ministerio de Sanidad y Política Social.

COORDINADOR DEL PROYECTO: Javier Sanz Fuentenebro

PRESUPUESTO: 368.201€.

PARTICIPACIÓN EN EL PROYECTO: Co-investigador

## PROYECCIÓN CIENTÍFICA (trabajos en curso)

### PONENCIAS Y COMUNICACIONES A CONGRESOS Y OTRAS REUNIONES CIENTÍFICAS

#### Ponencias

Cambios en la prevalencia de diagnóstico y modalidad de tratamiento del TDAH en niños y adolescentes. Estudio naturalístico en los CSM de la Comunidad Autónoma de Madrid (1996-2006). Carballo jj, Blasco Fontecilla H, López-Castromán

J, Baca-García E. XI Congreso de la Asociación Española de Psiquiatría del Niño y Adolescentes, Santiago de Compostela, Mayo 2010.

Protocolización de la asistencia en psiquiatría infantil y del adolescente. Aplicación de sistemas OMR en las valoraciones autoadministradas y en el desarrollo de programas específicos de atención. XI Congreso de la Asociación Española

de Psiquiatría del Niño y Adolescentes, Santiago de Compostela, Mayo 2010

### Comunicaciones

Estudio sobre el trastorno somatomorfo valorado por el cuestionario MCMI-III y el Rorschach en una muestra de pacientes. De Felipe-Oroquieta, Jesús; Maillo Hortal, Ana; Nuñez Beltrán, Amparo; Segura Valverde, Marta. XVII Congreso Nacional del Rorschach y Métodos Proyectivos. Sociedad Española de Rorschach y Métodos Proyectivos. Madrid, 26 y 27 Noviembre 2010.

Protocolización de la asistencia en Psiquiatría Infantil y del Adolescente. Aplicación de Sistemas OMR en las valoraciones autoadministrativas y en el desarrollo de programas específicos. Carballo JJ, Legido T, Albarracín L, Mata L, Muñoz L, González M, Blasco-Fontecilla H, López-Castromán J, Baca-García, E.

Manejo Clínico de Episodio maniaco. I Jornada de residentes y jóvenes promesas en psiquiatría. Marga Perez Fominaya.

El estudio de los vínculos a través del dibujo de las manos en el HTP en una muestra de pacientes. Jesús De Felipe Oroquieta. XVII Congreso Nacional de Rorschach y Métodos Proyectivos. Madrid 26 y 27 de noviembre de 2010.

Estudio sobre el trastorno somatomorfo valorado por el cuestionario MCMI-III y el Rorschach en una muestra de pacientes. Jesús De Felipe Oroquieta. XVII Congreso Nacional de Rorschach Y Métodos Proyectivos. Madrid 26 y 27 de noviembre de 2010.

Trastorno Bipolar y Depresión: confusión diagnóstica. López- Castromán J, Blasco-Fontecilla H, Legido-Gil T, Baca-García E.

Dormir poco como factor de riesgo suicida. Marga Perez-Fominaya, Hilario Blasco-Fontecilla, Marta Segura, Jorge Lopez-Castroman, Teresa Legido-Gil, Manuel Paz-Yepes, Enrique Baca-García. XIV Congreso Nacional de Psiquiatría. Barcelona, 18-22 Octubre 2010.

Evaluación de la Eficiencia de las pruebas diagnósticas en los ingresos de psiquiatría. Raquel Alvarez, Marga Perez Fominaya. XIV Congreso Nacional de Psiquiatría. Barcelona, 18-22 Octubre 2010

Gender differences in lifetime diagnosis of personality disorders. A study in a community sample in Madrid. Marga Perez Fominaya. Congreso Nacional de Psiquiatría y Mujer.

Anxiety Disorders. Distribution by age and gender. Marga Perez Fominaya. Congreso de Psiquiatría y Mujer.

PET neuroimaging and meso-striatal histopathology in a slow progressive MPTP model of monkey parkinsonism. C. Cavada, J. Blesa, M.A. Sánchez-González, C. Juri, C. Avendaño, J.J. Sánchez-Hernández, M.A. García-Cabezas, M. Collantes, E. Iglesias, M.C. Rodríguez-Oroz, I. Peñuelas, C. Pifl, O. Hornykiewicz and J.A. Obeso. 40th Annual Meeting of the Society for Neuroscience (San Diego, CA, 2010).

Concurso "Caso Clínico Dr. Lozano": El hombre tranquilo

Concurso "Caso Clínico Dr. Lozano": Hemos recuperado a nuestra hija

Caso clínico libro de residentes de psiquiatría 13 - Con permiso de las ratas

### PUBLICACIONES

#### Capítulos de libro

Álvarez García R, Zambrano-Enriquez Gandolfo D, Di Stasio E, Baca-García E. Medicina y Psiquiatría basada en pruebas. En: Manual del Residente Psiquiatría. 2 Edición. Ene Life Publicidad S.A. y Editores. Madrid. 2010. 35-40. ISBN: 978-84-693-2268-0

Álvarez García R, Zambrano-Enriquez Gandolfo D, Di Stasio E, Baca-García E. Nivel V. Doctorado. En: Manual del Residente Psiquiatría. 2 Edición. Ene Life Publicidad S.A. y Editores. Madrid. 2010. 699-708. ISBN: 978-84-693-2268-0

Ceverino Domínguez, Oquendo MA, López-Castroman J, Baca-García E. Évolution du risque suicidaire au cours de la vie de la femme. En *Suicides et tentatives de suicide*. 1 Edición. Courtet P (Ed). Flammarion Médecine-Sciences. 2010. 163-169. ISBN: 978-2-257-20398-4.

Carballo JJ, Figueroa A, Oquendo MA, Soutullo C. Suicidio en niños y adolescentes: ideas, intentos y suicidio consumado. Prevención, evaluación y tratamiento. En Mardomingo M y Soutullo C (editores) *Manual de Psiquiatría infantil y del Adolescente*. Editorial Panamericana. Págs: 395-410

Carballo JJ, Figueroa A, García-Martín I, Soutullo C, Zalsman G. Depresión en niños y adolescentes. En Mardomingo M y Soutullo C (editores) *Manual de Psiquiatría infantil y del Adolescente*. Editorial Panamericana. Págs: 145-166

Díaz-Caneja MA, Carballo JJ, Soutullo Esperón C. Trastornos del humor y psicosis no afectivas en niños y adolescentes. Tema 17. En: Ortuño F (Editor): *Lecciones de Psiquiatría*. Editorial Médica Panamericana. Págs: 409-432.

### Revistas científicas

Baca-García E, Vaquero-Lorenzo C, Perez-Rodriguez MM, Gratacòs M, Bayés M, Santiago-Mozos R, Leiva-Murillo JM, de Prado-Cumplido M, Artes-Rodriguez A, Ceverino A, Diaz-Sastre C, Fernandez-Navarro P, Costas J, Fernandez-Piqueras J, Diaz-Hernandez M, de Leon J, Baca-Baldomero E, Saiz-Ruiz J, Mann JJ, Parsey RV, Carracedo A, Estivill X, Oquendo MA. Nucleotide variation in central nervous system genes among male suicide attempters. *Am J Med Genet B Neuropsychiatr Genet*. 2010 Jan 5;153B(1):208-13.

Lopez-Castroman J, Gómez DD, Belloso JJ, Fernandez-Navarro P, Perez-Rodriguez MM, Villamor IB, Navarrete FF, Ginestar CM, Currier D, Torres MR, Navio-Acosta M, Saiz-Ruiz J, Jimenez-Arriero MA, Baca-García E. Differences in maternal and paternal age between Schizophrenia and other psychiatric disorders. *Schizophr Res*. 2010 Feb;116(2-3):184-90

Braquehais Conesa MD, Oquendo M, Baca-García E, Sher L. Is impulsivity a link between childhood abuse and suicide? *Comprehensive Psychiatry*; 51 (2): 121-129.

Baca-García E, Diaz-Sastre C, Ceverino A, Perez-Rodriguez MM, Navarro-Jimenez R, Lopez-Castroman J, Saiz-Ruiz J, Leon JD, Oquendo MA. Suicide attempts among women during low estradiol/low progesterone states. *J Psychiatr Res*. 2010; 44(4): 209-214.

Baca-García E, Perez-Rodriguez MM, Keyes KM, Oquendo MA, Hasin DS, Grant BF, Blanco C. Suicidal ideation and suicide attempts in the United States: 1991–1992 and 2001–2002. *Mol Psychiatry*. 2010 Mar;15(3):250-9. Epub 2008 Sep 9.

Carballo JJ, Baca-García E, Blanco C, Perez-Rodriguez MM, Jimenez Arriero MA, Artes-Rodriguez A; Group for the Study of Evolution of Diagnosis (SED), Rynn M, Shaffer D, Oquendo MA. Stability of childhood anxiety disorder diagnoses: a follow-up naturalistic study in psychiatric care. *Eur Child Adolesc Psychiatry*. 2010 Apr;19(4):395-403.

Blasco-Fontecilla H, Baca-García E, de Leon J Do atypical antipsychotic drugs reduce the risk of ischemic heart disease and mortality? Possible role of 5-HT2A receptor blockade. *Schizophrenia Research* 2010; 119 (1-3) 160–163

Costas J, Gratacòs M, Escaramís G, Martín-Santos R, de Diego Y, Baca-García E, Canellas F, Estivill X, Guillamat R, Guitart M, Gutiérrez-Zotes A, García-Esteve L, Mayoral F, Dolores Moltó M, Phillips C, Roca M, Carracedo A, Vilella E, Sanjuán J. Association study of 44 candidate genes with depressive and anxiety symptoms in post-partum. *J Psychiatr Res*. 2010 Aug;44(11):717-24

Miret M, Nuevo R, Morant C, Sainz-Cortón E, Jiménez-Arriero MA, López-Ibor JJ, Reneses B, Saiz-Ruiz J, Baca-García E, Ayuso-Mateos JL. Differences Between Younger and Older Adults in the Structure of Suicidal Intent and Its Correlates.

American Journal of Geriatric Psychiatry. 2010; 18:839–847

Baca-García E. Global perspectives on mental-physical comorbidity: the who mental health surveys. American Journal Psychiatry 2010 Sep; 167 (9): 1131-1132.

Perroud N, Salzmann A, Saiz PA, Baca-Garcia E, Sarchiapone M, Garcia-Portilla MP, Carli V, Vaquero-Lorenzo C, Jausent I, Vessaz M, Huguelet P, European Research Consortium for Suicide (EURECA), Courtet P, Malafosse A. Rare haplotype of the serotonin transporter gene associated with treatment response in severe personality disorder. Am J Med Genet B Neuropsychiatr Genet. 2010 Dec 5;153B(8):1494-7.

Blasco-Fontecilla H, Baca-Garcia E, Perez-Rodriguez MM, Dervic K, Saiz-Gonzalez D, Saiz-Ruiz J, Courtet P, de Leon J, Oquendo MA. Recent life events and personality disorders in a sample of suicide attempters. Journal Of Personality Disorders. 24(6), 774–785, 2010

Perez-Rodriguez MM, Lopez-Castroman J, Martinez-Vigo M, Diaz-Sastre C, Ceverino A, o Saiz-Ruiz J, de Leon JJ, Baca-Garcia E. Lack of association between testosterone and suicide behavior. Neuropsychobiology 2011;63:125-130

Delgado-Gómez D, Aguado D, Lopez-Castroman J, Santacruz C, Artés-Rodríguez A. Expert Systems with Applications. Improving sale performance prediction using support vector machines.

Available online 27 October 2010. doi:10.1016/j.eswa.2010.10.003

#### OTRAS PUBLICACIONES

Miret M, Nuevo R, Morant C, Sainz-Cortón E, Jiménez-Arriero MA, López-Ibor JJ, Reneses B, Saiz-Ruiz J, Baca-García E, Ayuso-Mateos JL. Calidad de los informes médicos sobre personas que han intentado suicidarse. Revista de Psiquiatría y Salud Mental 2010;3(1):13-18

#### CONFERENCIAS Y PARTICIPACIONES EN MESAS REDONDAS Y SEMINARIOS

Ponente en Simposio en XIV Congreso Nacional de Psiquiatría, Barcelona 2010. Curso y evolución de los trastornos mentales. Ponencia: El diagnóstico en la infancia y la adolescencia, ¿continuidad en la etapa adulta?. Ponente Juan J Carballo.

#### HONORES Y DISTINCIONES

Adjunct Associate Professor of Psychiatry. Columbia University College of Physicians & Surgeons. New York. US. Profesor Enrique Baca García.

Nombramiento como Profesor Asociado del Departamento de Anatomía, Histología y Neurociencia de la Universidad Autónoma de Madrid. Miguel Ángel Sánchez González.

Premio Ramón y Cajal de Neurociencias de la Asociación Madrileña de Neurología, por el trabajo: Dopamine innervation in the thalamus: monkey versus rat. Garcia-Cabezas, M.A.,

Martinez-Sanchez, P., Sanchez-Gonzalez, M.A., Garzon, M., Cavada, C. Cerebral Cortex 2009; 19-424-34



## PERSONAL

### MEDICO JEFE DE SERVICIO

FRANCO LOPEZ, M ANGELES

### MEDICO JEFE ASOCIADO

PEREZ VILLACASTIN, BENJAMIN

### MEDICOS ADJUNTOS

RAMIRO RAMIRO, ESTHER

URBANO GARCIA, JOSE

ARJONILLA LOPEZ, ANTONIA

TOMAS MALLEBRERA, MARTA

BENITEZ DUPIN, OLIVIA

GUTIERREZ SAN JOSE, MARIA BEGO

CONTRERAS MARTIN, JULIO

CABRERA GONZALEZ, JESUS MANUEL

FONTOIRA MOYER, ELENA MARINA

PEREZ DOMINGUEZ, CAROLINA

MONTOYA BORDON, JULIA

ESTRADA BLAN, MARIA DEL CARMEN

ALONSO TORRES, ANA

SAURA LORENTE, PEDRO ALBERTO

ORDOÑEZ GONZALEZ, CRISTINA

PRESA ABOS, TERESA

ALONSO BURGOS, ALBERTO

MEDRANO SEOANE, GEMA

MARTINEZ GALDAMEZ, MARIO

SOBRINO GUIJARRO, BEATRIZ ISAB

LOPEZ BOTET ZULUETA, BEGOÑA

HERRERO SANZ, MARIA JOSEFA

### MEDICOS RESIDENTES 1º

CONCEJO BADORREY, MARIA CARMEN

ALCAZAR PERAL, ANDRES

### MEDICOS RESIDENTES 2º

MARIN CRESPO, PATRICIA

CAÑETE PRETTE, MARCO ANTONIO

### MEDICOS RESIDENTES 3º

BADILLO RODRIGUEZ PORTUGAL, SI

REPOLLES COBALEDA, MARTA

### MEDICOS RESIDENTES 4º

GOMEZ TRUJILLO, ALVARO

DEL VALLE ZAPICO, JAVIER

### D.U.E.

GOMEZ MONFORTE, ISABEL

RODRIGUEZ GARCIA RIPOLL, MERCEDES

GOMEZ GOENECHEA, JULIA

TORRES BARROSO, MERCEDES

BARRERO RUIZ, PALOMA

ALONSO SANCHEZ, MARIA LUISA

DIAZ MARTIN, ANTONIO

PEREZ CALVO, MARGARITA

SANCHEZ BLAZQUEZ, ESTER

RODRIGUEZ SOBRINO, PEDRO

SAN MARTIN MORAL, BLANCA

### TEC. ESPECIALISTAS

BONILLA LOPEZ, ANTONIA

MOLERO GONZALEZ, CRISTINA

BARBA BARBA, FRANCISCA

TOME SARABIA, ROSARIO

ROBLES MATULL, MARIA TERESA

DELTELL APARICIO, SONIA

VELASCO GONZALEZ, JORGE

APARICIO RUIZ, EDUARDO

SANCHEZ PRADAS, BEATRIZ

MARTIN GONZALEZ, ANA BELEN

MARTINEZ QUINTANA, BELEN

MARTINEZ AYUSO, ANA RAQUEL

BUENO RUIZ, INMACULADA

SERRANO RODRIGUEZ, EVA MERCEDES

GALVAN GOMEZ, MERCEDES

LOPEZ CANO, BEATRIZ

GARDE OLMO, MARTA IRENE

CAMUÑAS DIAZ ALEJO, VICTOR MAN

MARTIN ARROYO, ISRAEL

ESCALERA LEAL, ESTHER

FERNANDEZ ALVAREZ, ANGELINA

ALMARCHA GONZALEZ, CARIDAD

MUNICIO MARCOS, SAUL

MUÑOZ MORENO, ROSARIO

GARCIA LINARES, MARIA MAR

HERNANDEZ JIMENEZ, ALBERTO

BERNARDO ALVAREZ, ANA ELENA

MUÑOZ SANZ, TANIA

GANDA GUERRA, MONICA

MARTINEZ PORRAS, RAQUEL

ABAJO BRAZQUEZ, YOLANDA

LLORENTE GUTIERREZ, DANIEL

OLIVERA COTANO, JOSE MANUEL

GIL DIAZ, JOAQUIN

CUEVAS RUBIO, FRANCISCO JAVIER

MUÑOZ DE SANTOS, JONATHAN

PESENTI BOTTARO, MARTIN ALBERTO

SERRANO ALBUIXECH, CAROLINA

TOLEDO SANCHEZ, PEDRO LUIS

VILLAFRANCA ENEBRAL, SANTOS

MARTIN PEREZ, CORAL

GONZALEZ GONZALEZ, CRISTINA

RITTER MENDOZA, ARIEL ESTEBAN

LOPEZ ARAQUE, ANA

## RADIOLOGÍA

LAGOS GARCIA, ANA BELEN  
 MUÑOZ OJEDA, MARIA MISERICORDIA  
 RENE COMINETTI, PABLO  
 PALACIOS HERRANZ, RUBEN  
 HERRERA HERVAS, LUIS  
 MARTIN GONZALEZ, MARIA DEL MAR  
 DUMITRAN, PETRE  
 GARCIA GONZALEZ, GEMMA  
 ROMERO BARRIOS, JULIAN  
 MOGENA SANTANO, JUANA  
 MOLINA CASTILLO, MARIA PILAR  
 RESINA SIERRA, INES  
 DOMINGUEZ FERNANDEZ, JOSE JUAN  
 ALVAREZ SUAREZ, JOANA  
 CANO SANCHEZ, DANIEL  
 ALONSO AGREDA, MARIA ESTHER  
 HERVADA ORTEGA, SONSOLES

### AUX. ENFERMERIA

ENEBRAL BERZAL, M. PAZ  
 GARVIN GARVIN, LONGINA  
 LOPEZ LOIZAGA, SUSANA

### AUX. TEC. ASIM. T. E

LIMON GALINDO, FRANCISCA MERCEDES

### AUX. TEC. ASIM. T. E

MAYORAL COLOMA, MARINA

### AUX. TEC. ASIM.J. G.

MANJON PEDRERO, FERNANDO

### CELADORES

LORENZO ALFONSECA, CARMEN  
 GIL FAGUNDEZ, ESPERANZA  
 SANTOS BARRAJON, MARIA MAR DE  
 MATA VEGA, SALVADOR  
 GARCIA VIDAL CARRETERO, RAFAEL  
 SANCHEZ ARIAS, FERNANDO  
 SANTAMARIA MORALES, JUAN CARLO  
 MARTINEZ RODRIGUEZ, ISMAEL  
 TORRE GARCIA GALLO, IVAN  
 REAL ANTON, ANGEL  
 TORBELLINO GONZALEZ, RICARDO  
 CABRERIZO GARCIA, ALBERTO  
 CRUZ GARRIDO, ANTONIO

### OFICIALES ADMINISTRATIVOS

FERNANDEZ SALAS, MILAGROS  
 RODRIGO LOZANO, MARIA PAZ  
 PEREZ MARTIN, MARIA TERESA DE

## LABOR ASISTENCIAL

### RADIOLOGÍA VASCULAR INTERVENCIONISTA

#### HOSPITALIZACIÓN

|                |      |
|----------------|------|
| Altas          | 47   |
| Estancia media | 1,55 |
| Hospital Día   | 126  |

#### CONSULTAS EXTERNAS

|                 |            |
|-----------------|------------|
| Primera visita  | 94         |
| Sucesiva        | 54         |
| Alta resolución | 2          |
| <b>TOTAL</b>    | <b>150</b> |
| Ratio s/p       | 0,56       |

#### URGENCIAS

|                        |          |
|------------------------|----------|
| Sin ingreso            | -        |
| Con ingreso            | -        |
| <b>TOTAL Asistidas</b> | <b>-</b> |

#### ACTIVIDAD QUIRÚRGICA

|                           |            |
|---------------------------|------------|
| Intervenciones ingresadas | 252        |
| Intervenciones ambulantes | 217        |
| <b>TOTAL</b>              | <b>469</b> |

**DIAGNOSTICO POR IMAGEN**

| LUGAR REALIZACIÓN      | AGRUPACIÓN                 | PRUEBAS |
|------------------------|----------------------------|---------|
| C.E. ARGUELLES         | ECOGRAFÍAS                 | 5.818   |
|                        | OTRAS PRUEBAS RADIOLÓGICAS | 1.007   |
|                        | RADIOGRAFÍA CONVENCIONAL   | 14.006  |
|                        | SENOGRAFÍAS                | 2.267   |
|                        | TAC                        | 1       |
| C.E. PONTONES          | ECOGRAFÍAS                 | 23.525  |
|                        | OTRAS PRUEBAS RADIOLÓGICAS | 5       |
|                        | RADIOGRAFÍA CONVENCIONAL   | 42.952  |
|                        | RESONANCIA MAGNÉTICA       | 6.820   |
|                        | SENOGRAFÍAS                | 7.502   |
| FUNDACION JIMENEZ DIAZ | TAC                        | 4.090   |
|                        | ECOGRAFÍAS                 | 25.092  |
|                        | GAMMAGRAFÍAS               | 2.572   |
|                        | OTRAS PRUEBAS RADIOLÓGICAS | 4.707   |
|                        | RADIOGRAFÍA CONVENCIONAL   | 118.493 |
|                        | RESONANCIA MAGNÉTICA       | 15.705  |
| SENOGRAFÍAS            | 6.854                      |         |
| TAC                    | 21.532                     |         |

**LABOR DOCENTE PROGRAMADA** (en la Fundación Jiménez Díaz o en la Facultad de Medicina de la Universidad Autónoma de Madrid)

**PREGRADUADOS**

Radiología General  
(3º curso) 25 horas en la Facultad  
(4,5 créditos) 20 horas en el Hospital

Seminarios Radiológicos de 4º y 5º curso 28 horas en el Hospital.

Rotación mensual de Alumnos de 6º curso por el Servicio de Radiología del Hospital.

Curso de "Semiología Radiológica Básica"

Digestivo, Medicina Familiar, Nefrología, Hematología, Endocrinología, Anestesia y Reanimación, Medicina Intensiva)

Marta Tirapu Tapiz Hospital Virgen del Camino. Enero, febrero y marzo CARDIO.

Martín Moral Hospital Río Ortega. Octubre, noviembre y diciembre CARDIO.

Vanesa Taboada Hospital de Vigo. Enero y febrero 2010 MSK

**POSTGRADUADOS**

XX Curso de Doctorado de Diagnóstico por la Imagen en la FJD (3 créditos).

Rotación mensual de Residentes de primer año de otras áreas del Hospital por el Servicio de Radiología: (Medicina Interna, Neumología,

Borja Toribio Hospital Valladolid Febrero y marzo MSK

Manuel Marey Hospital de Orense Enero MSK

María Jesús Ave Hospital de Vigo Marzo y abril MSK

Belén Valdés G.U Marzo 2010 MSK

Beatriz Guevara G.U Abril, mayo y junio MSK

Cristina Garcia Hospital de Vigo Junio y julio 2010

Luis Hernan Jiménez Colombia Septiembre de 2010

Ana María Rocha Hospital de Vigo octubre y noviembre de 2010

### INVESTIGACIÓN BIOMÉDICA (trabajos en curso)

Pierre Fabre RE L00070 IN 305 B0. Ensayo clínico

Ensayo GE-041-075 "Estudio de seguridad postcomercialización en pacientes con insuficiencia renal moderada a los que se administra OMNISCAN

Investigadores participantes del estudio internacional: Serie de casos multicéntrico y

observacional de refuerzo vertebral con Confidence y el Confidence Perimeter spinal cement systems.

Investigadores participantes en el estudio internacional: A prospective and controlled study on the prophylactic treatment with Cerament of the 2 Adjacent Vertebrae to a VCF treated with PMMA

### PROYECCIÓN CIENTÍFICA

"Embolizantes líquidos en el tratamiento de la Hemorragia Digestiva Urgente y amenazante"

A. Palomera, S. Badillo, A. Alonso, M. Cabrera, A. Franco, J. Urbano XXX Congreso Nacional de la Sociedad Española de Radiología SERAM . La Coruña 28-31 Mayo 2010.-

"Tratamiento locorregional del CHC: Seguimiento con RM" POSTER. J. Valle, M. Tomas, J. Urbano, A. Palomera, MA Arjonilla, A. Franco. XXX Congreso Nacional de la Sociedad Española de Radiología SERAM . La Coruña 28-31 Mayo 2010.

"Hemorragia aguda Digestiva baja; TC helicoidal de 40 detectores como primera línea diagnostica" S Badillo, A. Franco, M. Tomas, J. Urbano, C. Pérez, A. Alonso

Anatomía, variantes anatómicas y defectos del septo cardíaco: papel de la resonancia cardíaca Marta Tomás Mallebrera; Antonia Arjonilla López; Miguel Orejas Orejas; Ángeles Franco López. XXX Congreso Nacional de la Sociedad Española de Radiología SERAM . La Coruña 28-31 Mayo 2010. 5 5

Miocardiopatía dilatada a revisión: Papel de la resonancia cardíaca en su diagnóstico, pronóstico y seguimiento. Marta Tomás Mallebrera; Antonia Arjonilla López; Miguel Orejas Orejas; Ángeles Franco López. . XXX Congreso Nacional de la Sociedad Española de Radiología SERAM . La Coruña 28-31 Mayo 2010.

TC coronario de baja dosis con el empleo de estudio prospectivo "step and shoot" ¶Marta Tomás Mallebrera; Antonia Arjonilla López; Ángeles Franco. XXX Congreso Nacional de la Sociedad Española de Radiología SERAM . La Coruña 28-31 Mayo 2010.

"ATP infrapoplíteas ¿Una moda o una realidad" A. Palomera, J. del Valle, M. Cabrera, A. Alonso, J. Urbano .XXX Congreso Nacional de Radiología. ACoruña mayo 2010. Premiado con "Magna Cum Laudem"

"Cooperación médica en el Africa Subsahariana. ¿Aporta algo un radiólogo?"

J. Urbano, C. Antolin, C. Urbasos, M. Camps XXX Congreso Nacional de Radiología. A Coruña mayo 2010

Filtros de vena cava extraíbles: experiencia con dos dispositivos diferentes" ORAL A Palomera,

"Embolización de varicoceles: Glubran como agente embolizante" O J. Urbano

Alonso, A. Palomera, M. Cabrera, J. Valle, J. Urbano, XXX Congreso Nacional de Radiología. A Coruña mayo 2010 M. Cabrera, A. Alonso. XXX Congreso Nacional de Radiología. A Coruña mayo 2010

"Embolización de varicoceles: Glubran como agente embolizante" O Alonso, A. Palomera, M. Cabrera, J. Valle, J. Urbano, XXX Congreso Nacional de Radiología. A Coruña mayo 2010

Patricia Marín Crespo, Begoña López-Botet Zulueta, Cristina Ordóñez González, Ana Alonso Torres, Julia Montoya Bordón. Póster educacional. (Premiado con Cum Laude). XXX Congreso de la Sociedad Española de Radiología. Mayo 2010. La Coruña (España). Todo sobre mi parótida.

Evaluación radiológica del implante coclear, lo que el cirujano necesita saber. Cristina Ordóñez González, Ana Alonso Torres, Julia Montoya Bordon, Beatriz Sobrino Guijarro, Begoña Lopez-Botet Zulueta. 30 Congreso Nacional de la Sociedad Española

Beatriz Sobrino Guijarro. Troncos Supraaorticos, Anatomía, variantes y patología. Julia Montoya Bordon, Ana Alonso Torres, Cristina Ordóñez González, Beatriz Sobrino Guijarro, Begoña Lopez-Botet-Zulueta, Pedro Saura Lorente. 30 Congreso Nacional de la Sociedad Española de Radiología Médica. 28-31 de Mayo 2010, A Coruña, España

Estudio comparativo de las adquisiciones 2D y 3D para la valoración de la viabilidad miocárdica en pacientes con cardiopatía isquémica. Tomás M, Arjonilla A, Franco A. XXX Congreso Nacional de Radiología. A Coruña mayo 2010

RM ultrarrápida en el diagnóstico de las hernias abdominales. Antonia Arjonilla López; Ángeles Franco López; Marta Tomás Mallebrera; Beatriz Sobrino Guijarro. X Congreso de la Sociedad

Española de Diagnóstico por Imagen del Abdomen. Octubre 2010. San Sebastián (España)

Evaluación de la RM dinámica en la diferenciación del grado histológico de los tumores de partes blandas. Beatriz Sobrino Guijarro, José M. Morales Pérez, Antonio Cano Rodríguez. Comunicación oral. XII Jornada y IV Curso de la SERME. Febrero 2010. Sevilla (España).

Sarcoma de Ewing en localizaciones atípicas. Manifestaciones radiológicas. Victoria Carnerero Herrero, B. Sobrino Guijarro, J. Morales Pérez, A. Cano Rodríguez, M. Fernández de Bobadilla y Fernández de Bobadilla. Comunicación oral. XII Jornada y IV Curso de la SERME. Febrero 2010. Sevilla (España).

Cardiovascular Magnetic Resonance: Diagnosis, Prognosis and follow up in Dilated Cardiomyopathy(ESCR 10)33"Hypogastric artery embolization with cyanoacrylate and Coils prior EVAR of Aorto-Iliac aneurysms" M. Tomas Mallebrera, A. Arjonilla Lopez, M. Orejas, A. Franco. ESCR 2010. Annual Scientific Meeting 2010 European Society of Cardiac Radiology

Correlation between a two dimensional (2D) and a three dimensional (3D) delayed enhancement magnetic resonance in the assessment of myocardial viability in patients with ischemic heart disease. M. Tomas Mallebrera, A. Arjonilla Lopez, A. Franco. Annual Scientific Meeting 2010 European Society of Cardiac Radiology Praga octubre 2010

Acute Myocarditis at Cardiac MR: Diagnostic accuracy, late enhancement features and correlation with left ventricular ejection fraction and level of cardiac enzymes. Marta Tomás Mallebrera, A. Arjonilla López, J. M. Rubio Campal, M. Orejas, A. Pastor, C. García Santos Gallego, J. Farré Muncharaz, A. Franco López. ECR 2010 Annual Scientific Meeting 2010 European Society of Radiology Viena marzo 2010

Is dynamic contrast-enhanced MRI effective in predicting the histological grade of lipomatous soft-tissue tumours? B. Sobrino Guijarro, J. M.

Morales Pérez, A. Cano Rodríguez, E. Fontoira Moyer, B. Gutiérrez San José, A. Franco López. Scientific Exhibit. Congreso Europeo de Radiología. Marzo 2010. Viena

RM ultrarrápida en el diagnóstico de las hernias abdominales. Antonia Arjonilla López; Ángeles Franco López; Marta Tomás Mallebrera; Beatriz Sobrino Guijarro. X Congreso de la Sociedad Española de Diagnóstico por Imagen del Abdomen. Octubre 2010. San Sebastián (España)

TSE-DW-MRI: A Great promise in screening of cholesteatoma. C. Perez Dominguez, J. Montoya Bordon, A. Alonso Torres, C. Ordóñez Gonzalez, M. Martinez Galdamez, A. Franco. European Congress of Radiology 2010, March 4-8 2010, Viena, Austria.

RECIDIVA TUMORAL DEL HEPATOCARCINOMA SOMETIDO A TERAPIA COMBINADA CON RADIOFRECUENCIA Y QUIMIOEMBOLIZACIÓN. Olmos Jerez, José Antonio; Polo Lorduy, Benjamín; Bosch Esteva, Orencio; Urbano García, José. Fundación Jiménez Díaz. Madrid

"Management of diffuse hepatocellular cancer (> 10 lesions) with doxorubicin-loaded DC bead is safe and effective treatment option". J. Palmero, D Pérez-Enguix, R. Mónaco, C Tatum. RC Martin, I Kraf, A Valdata, 1 C IRSE Annual Meeting. Valencia, Spain 2 - 6 October 2010 J.Urbano (Free Paper)

Cabrera "Below the knee angioplasty: a single center experience". C IRSE Annual Meeting. Valencia, Spain 2 - 6 October 2010 J. Urbano, A.Palomera, A. Alonso-Burgos, JM. (EPOS)

A. Alonso-Burgos, A. del Río. "Aortocaval fistula as first manifestation of an iliac aneurysm". C IRSE Annual Meeting. Valencia, Spain 2 - 6 October 2010 J. Urbano (EPOS)

JM. Cabrera, A palomera. "Treatment of Type II endoleak after EVAR: using a double percutaneous transabdominal approach". C IRSE Annual Meeting. Valencia, Spain 2 - 6 October 2010 Alonso-Burgos, J. Urbano (EPOS)

A. Arribas, A. Alonso-Burgos. "Mediastinal bronchial artery aneurysm treated successfully by Onix embolization". 1 C IRSE Annual Meeting. Valencia, Spain 2 - 6 October 2010 J. Urbano (EPOS)

A. Palomera, JM Cabrera. "Endovascular stent-graft repair of primary aortocaval fistula". 1 C IRSE Annual Meeting. Valencia, Spain 2 - 6 October 2010 Alonso-Burgos, J. Urbano A. Palomera, ECR 2010. European Congress of Radiology. March 5 -9, Vienna Austria J. Urbano, M. Cabrera, A. Alonso

"Retrievable vena cava filters: Experience with two different devices" ECR 2010. European Congress of Radiology. March 5 -9, Vienna Austria Palomera, J. Urbano, M. Cabrera, A. Alonso

Is dynamic contrast-enhanced MRI effective in predicting the histological grade of lipomatous soft-tissue tumours? B. Sobrino Guijarro, J. M. Morales Pérez, A. Cano Rodríguez, E. Fontoira Moyer, B. Gutiérrez San José, A. Franco López. Scientific Exhibit. Congreso Europeo de Radiología. Marzo 2010. Viena (Austria).

Ewing's sarcoma in unusual anatomic locations: a pictorial review. Spinal Cord Compression from neurofibromas in Neurofibromatosis type 1 patients. B. Sobrino Guijarro

JM De Campos, ME Kusak, JF Fabregar, DT Aguirre, A. Alonso, JL Sarasa. 9th meeting of the European Association of Neuroocology 16-19 September 2010, Maastricht, The Netherlands. Póster Premiado.

V. Carnerero Herrera, J. M. Morales Pérez, B. Gutiérrez San José, E. Fontoira Moyer, M. Fernández de Bobadilla y Fernández de Bobadilla Educational Exhibit. Congreso Europeo de Radiología. Marzo 2010. Viena (Austria).

Aportación de la BAV para la caracterización de microcalcificaciones. Benitez O, Estrada C, Repollés M, Presa T. XXX Congreso Nacional de Radiología. A Coruña mayo 2010

Esófago torácico: hallazgos en el TCMD. Presa T, Fernandez MJ, Perez-Villacastin BXXX Congreso Nacional de Radiología. A Coruña mayo 2010

Gomez-Trujillo A, Contreras-MARTín, del valle-Zapico, Palomera A, Badillo S, franco A. patología inflamatoria del pancreas: Valoración por TC. XXX Congreso Nacional de Radiología. A Coruña mayo 2010

Hallazgos del antepie doloroso en RM. Gpomez-Trujillo A, Gutierrez B, Fontoira E, XXX Congreso Nacional de Radiología. A Coruña mayo 2010 Perez-Dominguez C, Repollés M, Franco A.

XII Reunión de la Sociedad Española de Neurología. Barcelona 16-20 Noviembre 2010. Coautores de la comunicación científica "FAVd tratadas mediante abordaje transóseo . Presentación de 3 casos".

## PUBLICACIONES

### Capítulos de libros

"Learning Vascular and Interventional Radiology". Muñoz José J. Capítulo . Editorial Springer 1st Edition 2010. ISBN: 978-3-540-87996-1

### Revistas científicas

Franco A, Tomás M, Alonso-Burgos A. LA urografía intravenosa ha muerto, ¡viva la tomografía computarizada! Actas urol Esp. 2010 Oct;34(9):764-74 Doi:10.1016

"Quiste Dermoide del suelo de la boca" Montoro Chavarria S, Sanz Calvo ML, Rado Peralta S, Montoya Bordón J, Alonso Torres A, Escorihuela Esteban R. An Pediatr (Barc). 2010 Sep;73(3):156-8.

"Abordaje rehabilitador en el pinzamiento femoroacetabular. A propósito de un caso" R. Cutillas Ruiz, A. Fernández-Bravo Rueda, J.C. De Lucas Villarrubia, E. Fontoira Moyer y E. Pérez Zorrilla Rehabilitación, 2010: 44 (1): 86-90.

Radiotransparency of Polyvinylpyrrolidone-Hydrogel and Hydrogel Breast Implants: A Quantitative Analysis with Mastectomy

Specimens. Garcia-Tutor E, Alonso-Burgos A, Marre D, Alfaro Adrian C. Aesthetic Plast Surg. 2010

Direct hepatic artery puncture for transarterial therapy in liver cancer. Yu M, Lewandowski RJ, Ibrahim S, Riaz A, Ryu RK, Benito A, Alonso-Burgos A, Bilbao JI, Salem R. J Vasc Interv Radiol. 2010 Mar;21(3):394-9.

Training in vascular and interventional radiology. An obstacle race? Ferrer Puchol MD, Alonso Burgos A, Marini Díaz M, Martínez-Rodrigo JJ, Andreo Hernández L, Bermúdez P, Esteban Hernández E. Radiologia. 2010 September - October;52(5):381-382.

## OTRAS PUBLICACIONES

Participación en páginas web:

Anatomía coronaria en TCMD.

Ecocardio.com. Asociación Española de Imagen Cardíaca.

Patología valvular cardíaca en TCMD.

Ecocardio.com. Asociación Española de Imagen Cardíaca.

Anatomía coronaria interactiva en TCMD para I-Phone.

Ecocardio.com. Asociación Española de Imagen Cardíaca.

Válvulas cardíacas interactivas en TCMD para I-Phone.

Ecocardio.com. Asociación Española de Imagen Cardíaca

Conferencias y participaciones en mesas redondas y seminarios

Bases y fundamentos de la aplicación del gadolinio en la práctica clínica. V Reunión Anual de Cardiorresonancia y TAC. Madrid 12 y 13 abril 2010 Dra Franco

Mis TOP 5 indicaciones de CRM y del CardioTAC Dra Franco ¿En qué me baso?. V Reunión Anual

de Cardiorresonancia y TAC. Madrid 12 y 13 abril 2010 Dra Franco

Dolor torácico en la urgencia. Congreso Nacional de Radiología. A Coruña mayo 2010 Dra Franco

Radiólogos y Cardiólogos. Juntos ¿mejor para el paciente? .XXIV curso y reunión anual de Imagen cardiaca. Madrid junio 2010 Dra Franco

Discusión de casos.Moderadora. I Taller de TCMD coronario. Madrid noviembre 2010 Dra Franco

Casos rápidos: 5 minutos por caso. Moderadora. I Taller de TCMD coronario. Madrid noviembre 2010 Dra Franco

Caso en directo 1. Moderadora.I Taller de TCMD coronario. Madrid noviembre 2010 Dra Franco

Caso en directo 2. Moderadora. I Taller de TCMD coronario. Madrid noviembre 2010 Dra Franco

Caso en directo 3. Moderadora. I Taller de TCMD coronario. Madrid noviembre 2010.Dra Franco

Brain storming. Tres preguntas clave a los sabios. Moderadora. I Taller de TCMD coronario. Madrid noviembre 2010.Dra Franco

Aplicaciones clínicas del TCHMC en cardiología. V curso de la tecnología del Tomografía computarizada helicoidal multicorte y sus aplicaciones clínicas. Madrid diciembre 2010.Dra Franco

As speaker in Special Session SS 1403. "IR in trauma patients: Pelvic traumatic hemorrhage: When and how to intervene". CIRSE 2010 October 4. Valencia, Spain Dr. Urbano

As moderator in Special Session SS 1502. "Renal artery interventions". CIRSE 2010 October 4. Valencia, SpainDr. Urbano

XXX Congreso Nacional de la SERAM La Coruña Mayo 2010

"Tratamiento del CHC: ¿Cuál elijo?Dr. Urbano

Máster en Flebología y Linfología. Universidad de Alcalá de Henares

Hospital Ruber Internacional Madrid 21 Mayo 2010.

"Malformaciones vasculares, hemangiomas y Fistulas Arteriovenosas"Dr. Urbano

III Endoesuela SERVEI. Curso Teórico practico en Radiología Intervencionista. Hospital Puerta de Hierro; Majadahonda, Madrid. 24-26 Febrero 2010 Aneurismas Iliacos: Embolización y técnicas de exclusión. Diagnostico por imagen de la estenosis de la arteria renal. Estenosis de la Arteria Renal: Técnicas, abordajes y nuevos dispositivosDr. Urbano

"Estadificación de tumores urológicos" I CURSO DE IMAGEN EN ONCOLOGÍA. 26-30 Enero. Hospital Puerta de Hierro, Madrid. Dra Arjonilla

"Las válvulas también existen" I Taller de TCMD coronario. 4 y 5 Noviembre 2010.Dra Arjonilla

¿Son todas las miocarditis iguales? Factores pronósticos. V Reunión Anual de Cardiorresonancia y TAC. Hospital Clínico, Madrid. 12 y 13 Abril de 2010.Dra Arjonilla

Viabilidad. V Reunión Anual de Cardiorresonancia y TAC. Hospital Clínico, Madrid. 12 y 13 Abril de 2010.Dra Arjonilla

CABG. Coronarios.I Taller de TCMD coronario. 4 y 5 Noviembre 2010. Dra Arjonilla

Curso de Actualizacion en Rinitis, Rinosinusitis Crónica y Poliposis Nasosinusal . Julia Montoya Bordon Cristina Ordóñez Gonzalez y Ana Alonso Torres. 9 y 10 de Abril 2010, Fundación Jiménez Díaz

V Reunión anual de Cardiorresonancia y TAC Abril 2010. Aneurisma de aorta en paciente con Marfan. Decisiones terapéuticas. ¿Qué me pide el cirujano? Dra Tomás. Dolor torácico típico con prueba de esfuerzo dudosa Dra Tomás

Mayo 2010. 30 Congreso Nacional de la Sociedad Española de Radiología Médica. Estudio comparativo de las adquisiciones 2D y 3D para la valoración de la viabilidad miocárdica en pacientes con cardiopatía isquémica Dra Tomás



I Taller de TCMD coronario. Asociación de Imagen Cardíaca. Dolor torácico agudo en urgencias Dra Tomás. Venas pulmonares. Todo lo que el electrofisiólogo quiere saber Dra Tomás. Realización de casos en directo Dra Tomás

“Técnicas de imagen en las neoplasias del sistema músculo-esquelético” Curso Doctorado UAM: Peculiaridades anatomopatológicas de las neoplasias en edad pediátrica. Madrid, 19 de abril de 2010

“Aportación de la resonancia magnética en el estudio del mieloma múltiple”. Jornada de actualización de Mieloma Múltiple. Madrid, 20 de octubre de 2010.

Participación como profesores ponentes en el 1-º Master Course teórico-práctico de fracturas vertebrales en los ancianos. Fundación Jiménez-Díaz. Madrid. 16-17 Abril 2010.

Participación como profesores ponentes en el 2º Master course of MANAGEMENT OF OSTEOPOROTIC VERTEBRAL FRACTURES Noviembre 26-27, 2010. Fundación Jiménez-Díaz. Madrid.

#### OTRAS ACTIVIDADES DE PROYECCIÓN CIENTÍFICA

Dra Franco Directora del I Taller de TCMD coronario. Fundación Jiménez Díaz. Madrid. Noviembre 2010

#### HONORES Y DISTINCIONES

##### **Dra. Franco.**

Profesora Asociada de la Universidad Autónoma de Madrid. Vicepresidenta de la Asociación española de Imagen Cardíaca. Miembro honorario de la SOVERADI

##### **Dr Villacastín.**

Profesor Titular de la UAM

Dra Arjonilla. Subvocal de Abdomen para la organización del XXXI Congreso Nacional de la Sociedad Española de Radiología.

Miembro del comité para la elaboración de la guía clínica de Cáncer de Próstata. Oficina Regional de la Coordinación Oncológica. Servicio Madrileño de Salud, Consejería de Sanidad

Premio Magna Cum Laude al póster “ATP infrapoplíteo ¿Una moda o una realidad” A.

Palomera, J. del Valle, M. Cabrera, A. Alonso, J. Urbano . XXX Congreso Nacional de Radiología. A Coruña mayo 2010

##### **Dr. M. Martínez Galdámez.**

Realización y superación de examen del Curso de Segundo Nivel de Formación en Protección Radiológica Orientado a la Práctica Intervencionista. Organizado por el Servicio de Física Médica. Hospital Clínico San Carlos. Departamento de Radiología. Universidad Complutense de Madrid. Acreditado por la agencia Laín Entralgo

Premiado con “Magna Cum Laudem: JM De Campos, ME Kusak, JF Fabregar, DT Aguirre, A. Alonso, JL Sarasa. 9th meeting of the European Association of Neuroocology 16-19 September 2010, Maastricht, The Netherlands. Póster Premiado.

## PERSONAL

### MEDICO JEFE DE SERVICIO

FERNANDEZ GARCIA, CARMELO

### MEDICO JEFE ASOCIADO

PEREZ ZORRILLA, ELOISA

### MEDICOS ADJUNTOS

FERNANDEZ BRAVO RUEDA, ALMUDENA

BERMEJO FERNANDEZ, GLORIA

CUTILLAS RUIZ, RAQUEL

ROMAN BELMONTE, JUAN MANUEL

GARCIA URQUIZA, SERGIO

NASARRE MURO DE ZARO, BARBARA

NASARRE ALVARO GRACIA, ANA

MONTES FERNANDEZ, ELENA

### MEDICO RESIDENTE 1º

REDONDO MACIAS, MARIA

### MEDICO RESIDENTE 2º

SAMBRANO, LUISANNA

### MEDICO RESIDENTE 3º

SANCHEZ LOPEZ, MARIA AMALIA

### MEDICO RESIDENTE 4º

MATEOS SEGURA, CARMEN

### COORDINADORA

PECHO FOMBELLIDA, MARTA DEL

### FISIOTERAPEUTAS

NUÑEZ VALADO, BEATRIZ

SANMARTIN GARCIA DE CASTRO, VA

URCELAY SEGURA, VIRGINIA

MARTINEZ DIAZ, MONSERRAT

BODOQUE DIAZ, M ANGELES

CORRALIZA FERRERO, ANA ISABEL

GUISADO SANCHEZ BARRIGA, VERONICA

VEGA MANZANO, DANIEL

CORTES RODRIGUEZ, ALFREDO

PLAZA HIDALGO, ELENA DE LA

FERNANDEZ ROMEO, VICTOR

FERNANDEZ PACHON, GRACIA

CASCON PINTO, MARIA AURORA

CUADRADO PICO, EVA MARIA

JIMENEZ MARTIN, BLANCA

SANCHEZ LOPEZ, MERCEDES

AGUADO APARICIO, CARMEN

MORA CASTILLO, RAQUEL

HERNANZ GONZALEZ, PATRICIA

CALVO HERNANDEZ, SILVIA

ALONSO RODRIGUEZ DE RIVERA, EL

PALMERO VALDEZ, NATALIA EUGENIA

DE VEGA DOCOBO, PAULA

GARCIA PAZ, YOLANDA

TORRES FERNANDEZ, INMACULADA C

RECIO MONTORO, ALVARO

GONZALO MARTINEZ, SUSANA

DE PAZOS ORTEGA, LUIS

VICENTE JIMENEZ, ALVARO

NAJERA REVUELTA, ANA PATRICIA

LOPEZ MAZARIAS, BELEN

ROIZ DE LA PARRA PEREZ LESCURE

RODRIGUEZ QUESADA, SANTIAGO

GARCIA MARTIN, ESTHER

RUBIO GARCIA ARCICOLLAR, RAQUEL

SOMOLINOS HORCAJUELO, IRENE

CERCADILLO GARCIA, SOLEDAD

FERNANDEZ PARAMO, ELENA

GOMEZ VALVERDE, CRISTINA ALEXA

MARTIN FERNANDEZ, CRISTINA

ELIECER APARICIO SANCHEZ

ANTONIO SELMA GARCIA

JOSE LUIS MIJANGOS RODRIGUEZ

YOLANDA RICO MALDONADO

### JEFE DE GRUPO

PEINADO FERNANDEZ, GEMA

### LOGOTERAPEUTAS

GARCIA FERNANDEZ, CRISTINA

GALLEGO DIAZ, MIREYA

RODRIGUEZ RODRIGUEZ, ESPERANZA

### SUP. SER. ENFERMERÍA

SEIJAS SANCHEZ ROMO, M LUISA

### AUX. ENFERMERIA

GIL MARTINEZ, CARIDAD

ESTEBAN MATAS, ELENA

SANZ SANZ, FERNANDO LUIS

BUENAHORA MONTELLANO, PALOMA

JAHJAH JAHJAH, SAKINA

RUBIO DIAZ DE MERA, TAMARA

RODRIGUEZ GARCIA, VIRGINIA

### AUXILIAR SERV. MED

MARTIN SIGUERO, LOURDES

LOPEZ FLORES, VERONICA

ALFARO CARDENAS, ANA ZORAIDA

**CELADORES**  
HERRANZ HERNANDEZ, TERESA

IÑIGO GOMEZ, VICENTE  
RODRIGUEZ MONTORO, JUAN JORGE

## LABOR ASISTENCIAL

### HOSPITALIZACIÓN

|                |     |
|----------------|-----|
| Altas          | -   |
| Estancia media | -   |
| Hospital Día   | 192 |

### CONSULTAS EXTERNAS

|                              |               |
|------------------------------|---------------|
| Primera visita               | 8.901         |
| Sucesiva                     | 24.402        |
| Alta resolución              | -             |
| <b>TOTAL</b>                 | <b>33.303</b> |
| Ratio s/p                    | 2,74          |
| Sesiones Fisioterapia        | 92.850        |
| Sesiones Terapia Ocupacional | 2.553         |
| Sesiones Logopedia           | 9.273         |
| Número de Tratamientos       | 10.048        |

### CONSULTAS GENERAL

|                                    |        |
|------------------------------------|--------|
| Consulta primera visita ambulante  | 8.124  |
| Consulta primera visita ingresados | 2.827  |
| Consulta revisiones /sucesivas     | 2.942  |
| Revisiones en tratamiento          | 10.763 |
| Tratamientos completados           | 8.100  |

### PRUEBAS COMPLEMENTARIAS

#### Unidad de Electromiografía

|                        |       |
|------------------------|-------|
| Electromiogramas       | 4.532 |
| <b>Otras Pruebas</b>   |       |
| Valoración isocinética | 23    |
| Valoración equilibrio  | 137   |
| Análisis de la voz     | 628   |
| Análisis de la marcha  | 36    |
| Test 6 minutos marcha  | 50    |
| Test de deglución      | 286   |
| Perinometría           | 33    |

### TRATAMIENTOS

|                      |       |
|----------------------|-------|
| Terapia Ocupacional  | 403   |
| Logopedia            | 707   |
| Fisioterapia         | 8.939 |
| Toxina.botulínica    | 130   |
| Infiltraciones       | 399   |
| Preparación al parto | 46    |

### SESIONES

|                     |            |
|---------------------|------------|
| Terapia Ocupacional | 2.553 ses. |
| Logopedia           | 9.273 ses. |
| Fisioterapia        | 92.850 ses |

## LABOR DOCENTE PROGRAMADA (en la Fundación Jiménez Díaz o en la Facultad de Medicina de la Universidad Autónoma de Madrid)

### PREGRADUADOS

Clases en la escuela de enfermería de la fundación Jiménez Díaz, adscrito a la UAM, en la asignatura de terapias complementarias. Terapia física. Asignatura de tercero. Aurora Cascón Pinto, Mercedes Sánchez Lopez y Raquel Mora Castillo.

### POSTGRADUADOS

Curso monográfico sobre Lesión y Reparación de Tejidos del Aparato Locomotor: C. Fernández García. Isocinéticos.

### OTRA LABOR DOCENTE

Curso de cuidados de espalda para auxiliares y celadores (julio 2010). Elena de la Plaza Hidalgo, Inmaculada Torres Fernández, Daniel Vega Manzano.

## INVESTIGACIÓN BIOMÉDICA (trabajos en curso)

Proyecto REHABOT (Spanish-National Work-programme): "Recovery of knee stabilization after anterior cruciate ligament (ACL) surgery".

Personal participante en el proyecto:

N. Bonsfills<sup>1</sup>, A. Fernández-Bravo<sup>2</sup>, E. Gómez-Barrena<sup>2</sup>, J.C. Moreno<sup>3</sup>, J.L. Pons. <sup>1</sup>Department of Surgery, Facultad de Medicina UAM, Madrid,

Spain; <sup>2</sup> IIS-FJD, Madrid, Spain;<sup>3</sup>Bioengineering Group, CSIC, Madrid, Spain

Rehabot es un proyecto coordinado del plan nacional titulado 'Sistemas avanzados EEF y UMI para el desarrollo de soft-robots en el ámbito de la robótica de rehabilitación'. Min Educación y Ciencia (DPI2008-06772-C03-01).

## PROYECCIÓN CIENTÍFICA

### PONENCIAS Y COMUNICACIONES A CONGRESOS Y OTRAS REUNIONES CIENTÍFICAS

C Mateos Segura, G Bermejo Fernández, C García Fernández, M Gallego Díaz, A Sánchez López. Edema de Reinke: evolución de los parámetros acústicos tras un programa de rehabilitación logopédica. 48 Congreso de la Sociedad Española de Rehabilitación y Medicina Física. Las Palmas de Gran Canaria. Junio 2010.

C Mateos Segura, A Sánchez López, L Sambrano. Evaluación objetiva de la infiltración con toxina botulínica con análisis de marcha y estabilidad. I Jornadas Allergan hispano-lusas para médicos residentes de rehabilitación. Sevilla. Octubre 2010.

S García-Urquiza, B Pilo, G de Blas, MJ Sobrido, A Jiménez-Escrig. Neurophysiological study in cerebrotendinous xantomatosis. 29th International Congress of Clinical Neurophysiology (ICCN). Kobe. Japan.

J I Ibarra Lúzar, C Fernández García, G Bermejo Fernández, B Nasarre Muro de Zaro, R Cutillas Ruíz, E Prieto Pareja. Polineuropatía en pacientes con mieloma múltiple tratados con talidomida. 48 Congreso Nacional de la Sociedad Española de Medicina Física y Rehabilitación. Las Palmas de Gran Canaria. Junio 2010.

Roman JM, Mateos C, Bermejo G, Fernandez C. Presentación De Un Modelo De Historia Clínica

Híbrida, Con Uso De Escritura Narrativa Y Formularios Clínicos. 48º Congreso Nacional De La Sociedad Española De Medicina Física Y Rehabilitación

Roman JM, Mateos, C, Sanchez A, Sambrano L. Estudio Preliminar De La Acción Del Vendaje Neuromuscular En Hombro Mediante Valoración Isocinética. 48º Congreso Nacional De La Sociedad Española De Medicina Física Y Rehabilitación.

Rehabilitación Postquirúrgica Del Ligamento Cruzado Anterior. 48º Congreso Nacional De La Sociedad Española De Medicina Física Y Rehabilitación. De La Corte H, Gangoiti L, Roman J.

C Mateos Segura , A Cascon Pinto , C Fernandez Garcia , G Bermejo Fernandez , C Garcia Fernandez. Propuesta Terapéutica Para La Parálisis Facial Congénita De Origen Idiopático. 48 Congreso Sermef, Las Palmas De Gran Canaria. Junio 2010.

C Mateos Segura , R Mora Castillo, C Fernandez Garcia , G Bermejo Fernandez, A Sanchez Lopez. Soporte Electrónico Recordatorio En Tratamientos De Larga Duración: A Propósito De Un Caso De Pertus Carinatum. 48 Congreso Sermef, Las Palmas De Gran Canaria. Junio 2010.

Revisión De La Vejiga Hiperactiva Posparto A Propósito De Tres Casos Nasarre Alvaro Gracia,

A.; Gil Fraguas L.; Pino Giráldez M.; Tello López D.; González Rodríguez B. 48 Congreso Nacional De Medicina Física Y Rehabilitacion

Disfagia Psicógena: Un Abordaje Logopédico Alvaro Gracia, A.; Ordóñez Miyar B.; Rodríguez Oyaga A.; Núñez Núñez M.; Plazas Andreu N.; Juárez Fernández R.; Ruiz Molina D. 48 Congreso Nacional De Medicina Física Y Rehabilitacion

Enfermedad De Pompe: Forma Clínica Infantil Nasarre Alvaro Gracia, A.; Rodríguez Oyaga A.; Arroyo Riaño M.; Martín Maroto M.; Juárez Fernández R.; Plazas Andreu N.; Ruiz Molina D 48 Congreso Nacional De Medicina Física Y Rehabilitacion

Lesión Frontal Izquierda: Abordaje En Foniatría Nasarre Alvaro Gracia, A.; Acevedo Pérez J.; Calvo Fernández S.; Núñez Núñez M.; Plazas Andreu N.; Rodríguez Oyaga A.; Juárez Fernández R. 48 Congreso Nacional De Medicina Física Y Rehabilitacion

Miastenia Gravis ; A Propósito De Un Caso. Juarez Fernandez, R.; Miranda Vivas T.; Nasarre Alvaro- Gracia A.; Plazas Andreu N.; Fernandez Leon R.; Moreno Palacios A.; Lopez Velazquez E. 48 Congreso Nacional De Medicina Física Y Rehabilitacion

Síndrome Opercular Infantil: Abordaje En Foniatría. Juarez Fernandez, R.; Ana Nasarre Alvaro-Gracia ; Nuñez Nuñez M.; Talavera Valverde V.; Plazas Andeu N.; Lopez Velazquez E.; Rodriguez Maruri G. 48 Congreso Nacional De Medicina Física Y Rehabilitacion

Síndrome Dolor Regional Complejo Bilateral Recurrente Rodríguez Oyaga, A.; García Delgado M.; Nasarre Alvaro-Gracia A.; Plazas Andreu N.; Juarez Fernández R.; Dumitrescu A. 48 Congreso Nacional De Medicina Física Y Rehabilitación  
Rehabilitación En El Síndrome De Prune-Belly: A Propósito De Un Caso. Rodríguez Oyaga, A.; Nasarre Alvaro-Gracia A.; Martín Maroto P.; Arroyo Riaño M.; Plazas Andreu N.; Juarez Fernández R.; Rodríguez Fernández M. 48

Congreso Nacional De Medicina Física Y Rehabilitacion

Polineuropatía Del Enfermo Crítico Secundaria A Infección Por Gripe A N1h1 Martín Gómez, M.; García Delgado I.; López Blanco E.; Juárez Fernández R.; Rodríguez Oyaga A.; Nasarre Alvaro Gracia A. 48 Congreso Nacional De Medicina Física Y Rehabilitacion

Pailomatosis Laríngea Clínica Y Tratamiento, A Propósito De Un Caso Estudio De Un Caso. Fernandez Leon, R.; Acevedo Perez J.; Nuñez Nuñez C.; Nasarre Alvaro Gracia A.; Juarez Fernandez R. 48 Congreso Nacional De Medicina Física Y Rehabilitacion

Abordaje Foniátrico Tras Cirugía De Neoplasia Orofacial Rodríguez Oyaga, A.; Jimenez Hernández S.; Nuñez Nuñez M.; Nasarre Alvaro-Gracia A.; Plazas Andreu N.; Fernández León R.; Peces González N. 48 Congreso Nacional De Medicina Física Y Rehabilitacion

Neurodegeneración Por Acúmulo Cerebral De Hierro Asociado A Déficit De Pantotenato-Kinasa: A Propósito De Un Caso. Rodríguez Oyaga, A.; Miranda Vivas M.; Nasarre Alvaro-Gracia A.; Plazas Andreu N.; Martín Gómez M.; Alvaro Sanz M.; Dumitrescu A. 48 Congreso Nacional De Medicina Física Y Rehabilitacion

Rehabilitación Cardíaca Infantil: Una Revisión Bibliográfica Ubeda Tikkanen, A.; Rodríguez Oyaga A.; Arroyo Riaño O.; Medrano López C.; Rhodes J.; Martín Maroto P.; Nasarre Álvaro García A. 48 Congreso Nacional De Medicina Física Y Rehabilitación.

B Nasarre Muro de Zaro, J I Ibarra Lúzar, C Mateos Segura, D Vega Manzano. Mononeuritis Múltiple Como Única Manifestación De Poliarteritis Nodosa. Nasarre Muro De Zaro, B.; Ibarra Lúzar J.; Mateos Segura C.; Vega Manzano D.

B Nasarre Muro de Zaro, J M Román Belmonte, S García Urquiza, P de Vega Docobo. Polirradiculopatía tóxica en tras cirugía con

anestesia epidural. Congreso Nacional de Rehabilitación y Medicina Física. Las Palmas de Gran Canaria. Junio 2010.

Montes E, De Blas G, Regidor I, Villadóniga M, Hevia E, Barrios C, Burgos J. Spinal cord lesions during scoliosis surgery: our experience and neurophysiologic identification of the lesion level. 29th International Congress of Clinical Neurophysiology (ICCN). Kobe, Japón. 28 de octubre a 1 de noviembre de 2010.

Montes E, Regidor I, De Blas G, Villadóniga M, Barrios C, Burgos J. Recording triggered EMG thresholds from axillary chest wall electrodes. A new refined technique for accuracy of upper thoracic pedicle screw placement. 29th International Congress of Clinical Neurophysiology (ICCN). Kobe, Japón. 28 de octubre a 1 de noviembre de 2010.

Montes-Fernández E, de Blas-Beorlegui G, Regidor-Bailly. Bailliere I, Villadóniga Zambrano M, Burgos-Flores J, Hevia E, Barrios-Pitarque C. Estudio comparativo entre estímulos únicos y trenes de estímulos de alta frecuencia en la monitorización electromiográfica de los tornillos pediculares torácicos en la cirugía de la escoliosis. XLVIII Reunión de la Sociedad Española de Neurofisiología Clínica (SENEFC). Bilbao. 7-8 octubre de 2010.

Evolución clínica de una bilobectomía pulmonar por paragonimiasis. A propósito de un caso.

Maria Amalia Sánchez López, Mirley Echevarría, Juan Manuel Roman, Carmen Aguado, Luissana Sambrano

Papel de la rehabilitación en la neuromielitis óptica de Devic: a propósito de un caso en un adolescente

Maria Amalia Sánchez, Laura Platas, Cristina Corrochano, Elisa López, Luissana Sambrano

Lesión isquémica medular como complicación de proceso mieloproliferativo agudo infantil (Corrochano García, C.; Platas Gabriel L.; Sánchez López A.; Rodríguez Jiménez F.; Vázquez Sasot A.; Gentil Fernández J.; López Dolado E.)

Infarto medular en un adolescente: a propósito de un caso. (Rodríguez Jiménez, F.; Corrochano García C.; Platas Gabriel L.; Sánchez López A.; Gentil Fernández J.; López Dolado E.)

Manejo rehabilitador en un caso de Neumonía lipoidea aguda

Luissana Sambrano, Juan Manuel Roman, Maria Amalia Sanchez, Carmen Aguado, Elena Alonso

## PUBLICACIONES

### Revistas científicas

Cutillas Ruiz R, Fernández-Bravo Rueda A, de Lucas Villarrubia JC, Fontoira Moyer E, Pérez Zorrilla E. Abordamiento rehabilitador en el pinzamiento femoro acetabular. A propósito de un caso. Rehabilitación (Madr) 2010;44:86-90.

De la Corte H, Vazquez MJ, Román JM, Alameda MJ, Morales T.

Protocolo diagnóstico y terapéutico del linfedema: consentimiento informado. Revista Rehabilitación (Madr) 2010;44:35-43.

Resultados funcionales de la prótesis total radiocubital distal: caso clínico y revisión de la bibliografía. Rehabilitación (Madr). De la Corte H, Román JM, Pajares S, Herrero I, Gangoiti L. En prensa.

Tratamiento rehabilitador en la Cadasil: a propósito de un caso. Revista Rehabilitación (Madr). Rodríguez s, Román JM, de la Corte H, Garzón F. En prensa.

### Conferencias y participaciones en mesas redondas y seminarios

C mateos Segura, B Blazquez Peccis, R Cutillas Ruiz. Taller de formación en prácticas seguras de alimentación en pacientes con disfagia. Fundación Jiménez Díaz, Madrid. Junio 2010.

Taller de formación en prácticas seguras de alimentación en pacientes con disfagia (dirigido a

personal de enfermería). 7 de junio, 2010. Fundación Jiménez Díaz, Madrid.

I curso sobre el abordaje integral de los pacientes con disfagia. Ponencia: tratamiento en función de los resultados obtenidos tras la exploración clínica e instrumental. 28 de octubre 2010 Fundación Jimenez Díaz Madrid.

Manegement of osteoporotic vertebral fractures. Novembre 2627th, 2010. Fundacion Jimenez Diaz Madrid .Eloisa Perez Zorrilla. Titulo del tema physical therapy on the osteoporotic patient. E. Pérez zorrilla

XXVI Congreso nacional anual de enfermedades neuromusculares. Madrid. Noviembre 2010.

J. I. Ibarra lúzar. Rehabilitación en enfermedades neuromusculares.

J. I. Ibarra lúzar. Grupo de trabajo en enfermedad de charcot marie tooth

IV Curso teórico-práctico de electromiografía para médicos rehabilitadores. Madrid, mayo 2010.

Organización del curso: Dr. Ibarra Lúzar, Dr. Rioja Toro, Dra. Vicent Pastor.

J. I. Ibarra Lúzar. Historia de la electromiografía en España.

J. I. Ibarra Lúzar. Electromiografía en las miopatías

S. García Urquiza. Plexopatías

A. Fernández Bravo Rueda. Electromiografía en las lesiones traumáticas de nervio.

C. Fernández García. Enfermedades de la unión neuromuscular-

## HONORES Y DISTINCIONES

---

### J. I. Ibarra Lúzar.

Presidente de la sociedad filial de electromiografía de la sociedad española de rehabilitacion

### Dra Cutillas Ruiz

Vocal del consejo de redacción de la revista rehabilitación

### Dr Garcia Urquiza

Ganador de beca de la sociedad internacional de neurofisiologica clinica

**PERSONAL**

**MEDICO JEFE DE SERVICIO**

HERRERO BEAUMONT CUENCA, GABRIEL

**MEDICOS ADJUNTOS**

SANCHEZ PERNAUTE, OLGA  
ROMERO BUENO, FREDESWINDA I.  
CONTRERAS BLASCO, MARIA ANGELES  
DIAZ MOYA, GEMA  
VARAS DE DIOS, BLANCA EUGENIA

**MEDICO RESIDENTE 1º**

RECUERO DIAZ, SHEILA

**MEDICO RESIDENTE 2º**

BERMUDEZ NIETO, SANDRA

**MEDICO RESIDENTE 3º**

PEREZ FERRO, MARIA

**MEDICO RESIDENTE 4º**

GONZALEZ MARTIN, JORGE JUAN

**AUXILIAR SERV. CENT**

SANCHEZ VELASCO, YOLANDA

**D.U.E.**

RUIZ LOPEZ, PILAR

**LABORATORIO DE INVESTIGACIÓN**

**ADJUNTA DE INVESTIGACIÓN**

RAQUEL LARGO

**POSDOCTORALES**

MARÍA JOSÉ MARTÍNEZ CALATRAVA  
LAURA LUGO GARCÍA

**PREDOCTORALES**

MIRIAM BELLIDO  
LIDÍA TARDÍO  
ANTONIO GABUCCIO  
IVAN PRIETO POTIN  
JESSICA DE ANDRÉS

**LABOR ASISTENCIAL**

**HOSPITALIZACIÓN**

|                |      |
|----------------|------|
| Altas          | 159  |
| Estancia media | 7,82 |
| Hospital Día   | 932  |

**CONSULTAS EXTERNAS**

|                 |               |
|-----------------|---------------|
| Primera visita  | 3.759         |
| Sucesiva        | 9.235         |
| Alta resolución | 394           |
| <b>TOTAL</b>    | <b>13.342</b> |
| Ratio s/p       | 2,22          |

**URGENCIAS**

|                        |          |
|------------------------|----------|
| Sin ingreso            | -        |
| Con ingreso            | 2        |
| <b>TOTAL asistidas</b> | <b>2</b> |

**LABOR DOCENTE PROGRAMADA** (en la Fundación Jiménez Díaz o en la Facultad de Medicina de la Universidad Autónoma de Madrid)

Clases de Reumatología en quinto curso de la UAM

Estudiantes de quinto curso de la facultad de Medicina

Residentes:  
Jorge Juan Gonzalez Martín.  
María Pérez Ferro.  
Sandra Bermúdez Nieto.  
Sheila Recuero Díaz



---

**INVESTIGACIÓN BIOMÉDICA (trabajos en curso)**

---

Efecto biológico de la obesidad en el inicio de la artrosis. Propuesta de un nuevo modelo experimental en conejos". FIS 2010 – 201

---

**PROYECCIÓN CIENTÍFICA**

---

Moreno-Rubio J, Herrero-Beaumont G, Tardío L, Álvarez-Soria MA, Largo R. PGE2 Modulates the Synthesis of Osteoprotegerin and RANKL in the Cartilage of Patients with knee Osteoarthritis. *Arthritis Rheum* 2010, 62(2): 478-88.

Zhang W, Doherty M, Peat G, Bierma-Zeinstra SM, Arden NK, Bresnihan B, Herrero-Beaumont G, Kirschner S, Leeb BF, Lohmander LS, Mazières B, Pavelka K, Punzi L, So AK, Tuncer T, Watt I, Bijlsma JW. EULAR evidence based recommendations for the diagnosis of knee osteoarthritis. *Ann Rheum Dis* 2010; 69(3): 483-9.

Castañeda S, Largo R, Calvo E, Bellido M, Gómez-Vaquero C, Herrero-Beaumont G. Effects of estrogen deficiency and low bone mineral density on healthy knee cartilage in rabbits. *J Orthop Res*. 2010 Jan 7.

Bellido M, Lugo L, Castañeda S, Roman-Blas JA, Rufián-Henares JA, Navarro-Alarcón M, Largo R, Herrero-Beaumont G. PTH increases jaw mineral density in a rabbit model of osteoporosis. *J Dent Res*. 2010 Apr; 89(4): 360-5.

Scholtissen S, Bruyère O, Neuprez A, Severens JL, Herrero-Beaumont G, Rovati L, Hiligsmann M, Reginster J-Y. Glucosamine sulphate in the treatment of knee osteoarthritis: cost-effectiveness comparison with paracetamol. *The International Journal of Clinical Practice*. 2010; 64: 756

Bellido M, Lugo L, Roman-Blas JA, Castañeda S, Caeiro JR, Dapia S, Calvo E, Largo R, Herrero-Beaumont G. Subchondral bone microstructural damage by increased remodelling aggravates

experimental osteoarthritis preceded by osteoporosis. *Arthritis Res Ther*. 2010;12(4):R152. Epub 2010 Aug

Romero FI, Martínez-Calatrava MJ, Sánchez-Pernaute O, Gualillo O, Largo R, Herrero-Beaumont G. Pharmacological modulation by celecoxib of cachexia associated with experimental arthritis and atherosclerosis in rabbits. *Br J Pharmacol*. 2010 Nov;161(5):1012-22. doi: 10.1111/j.1476-5381.2010.00957

Roman-Blas JA, Castañeda S, Cutolo M, Herrero-Beaumont G. Efficacy and safety of a selective estrogen receptor  $\beta$  agonist, ERB-041, in patients with rheumatoid arthritis: a 12-week, randomized, placebo-controlled, phase II study. *Arthritis Care Res (Hoboken)*. 2010 Nov;62(11):1588-93. doi: 10.1002/acr.20275. Epub 2010 Jun 15

Largo R, Roman-Blas JA, Moreno-Rubio J, Sánchez-Pernaute O, Martínez-Calatrava MJ, Castañeda S, Herrero-Beaumont G. Chondroitin sulfate improves synovitis in rabbits with chronic antigen-induced arthritis. *Osteoarthritis Cartilage*. 2010 Jun;18 Suppl 1:S17-23. Epub 2010 Apr

Martínez-Calatrava MJ, Largo R, Herrero-Beaumont G. Improvement of experimental accelerated atherosclerosis by chondroitin sulphate. *Osteoarthritis Cartilage*. 2010 Jun; 18 Suppl 1:S12-6. Epub 2010 Apr 24. R

Roman-Blas JA, Castañeda S, Largo R, Herrero-Beaumont G. Glucosamine sulfate for knee osteoarthritis: science and evidence-based use. *Therapy*. 2010, 7 (6): 591-604.

## HONORES Y DISTINCIONES

---

Premio SER/LILLY de Osteoporosis:  
"Effects of estrogen deficiency and low bone mineral density on healthy knee cartilage in rabbits". Tarragona. 2010.

**PERSONAL**

**MEDICO JEFE DE SERVICIO**

BLANCO GARCIA, ANTONIO

**COORDINADOR URGENCIAS**

GARCIA CAÑETE, JOAQUIN

**COORDINADORES M.I.**

ANDRES CAÑAS, RAIMUNDO

AZOFRA GARCIA, JOSE ANTONIO

**MEDICOS ADJUNTOS**

ALONSO MORENO, EDUARDO

ARBOIRO PINEL, ROSA MARIA

DE LA HERA FERNANDEZ, FRANCISC

MONTOYA FERRER, ANA

ALVAREZ ALVAREZ, BEATRIZ

IGLESIAS SAN PABLO, GONZALO

POLO SABAU, JORGE

CERDAN CARBONERO, MARIA TERESA

IBAÑEZ CONCEJO, ANGEL TOMAS

ROSTAMI, PRASHIN

ARCOS CAMPILLO, JAVIER BERNARD

MARAÑA PEREZ, MARIA JOSE

GOMEZ INIESTA, CRISANTO

PALOMERO JUAN, ISABEL MARIA

CASTILLO ALVAREZ, JORGE

**MEDICOS DE GUARDIA**

BERLANGA ALVARADO, JOSE RAMON

ALONSO DEL TESO, FERMINA

BALCAZAR ROJAS, OSVALDO

FERNANDEZ ALONSO, JOSE LORENZO

HERNANDEZ MUÑOZ, IRENE

QUISPE MARTINEZ, CLAUDIA MAGAL

MERCADO MOLINA, JOSE MANUEL

TOME REOLLO, VIRGINIA

**D.U.E.**

GOMEZ MONFORTE, ANA MARIA

MADROÑERO MARTINEZ, PILAR

GARCIA VELASCO, YOLANDA

FERNANDEZ YUSTE, M CARMEN

LOPEZ ALBA, ISABEL

GOMEZ GOMEZ, CARMEN

ROLDAN FERNANDEZ, VICENTE

GARCIA GARCIA BERMEJO, M. JOSE

LOPEZ ALVAREZ, CARMEN

ALONSO BARAJAS GOMEZ, MARIA

MOYA DIAZ, ANA BELEN

CIGUENZA GUTIERREZ, MONICA

ALCALDE GUTIERREZ, MARIA CRIST

GARCIA FERNANDEZ, FRANCISCO F.

GALLEGO CRUZ, ROSA

SEBASTIAN MONTERO, NATALIA

AREVALO AREVALO, SANDRA

ANTON PEREZ, MARINA

CARMONA CARRETERO, ELENA

GARCIA ALVAREZ, MARIA MAR

ANDRES RIVERO, JOSE LUIS

PRIETO FERNANDEZ, MARTA

PERALTA GUERRERO, ORLANDO

MOYA GOMEZ, ALMUDENA

MARTIN VAZQUEZ, BLANCA

DEL PICO AUSIN, LETICIA

BURGOS TRILLO, INMACULADA

SILES PEREZ, MATILDE

CHOUKHAL MONTERO, NADIA

ALVAREZ GARCIA, MAGDALENA

ARCE GALDON, LAURA

UCEDA NAVAS, SARA

CASADO BERROCAL, SILVIA

MACIAS PRESA, MARTA

VADILLO GONZALEZ, MERCEDES

ARCHILLA TIRADO, ISABEL

BERNAL PEREZ, EVELIN

LOPEZ SANCHEZ, ESTEFANIA MALIN

OUZOUNOVA, GUERGANA ROUSSEVA

MARCHANTE LOPEZ, MANUEL

DE PABLO GARCIA, SERGIO

CARDIN OLIVAS, TANIA

APARICIO PEREZ, EVA

LLAMAZARES SILVA, CRISTINA

CHAMORRO MARINA, CHRISTELLE

NAVARRO SANGUINO, CAROLINA

MUÑOZ GOIZUETA, MARIA LUISA

LOPEZ DIEZ PICAZO, ANDREA JULI

LOPEZ CARDOS, ANA

DE LA PEÑA GOMEZ, EVA

FUENTES MUÑOZ, ANTONIO ALEJAND

LOPEZ JIMENEZ, VICTOR EUGENIO

GUIO LUCAS, ROSA MARIA

CORTES AVILA, SARA

SANZ SANZ, CRISTINA

HERVAS IZQUIERDO, JUAN ANTONIO

COLORADO VALERA, JESSICA

SANCHA NUÑEZ, MARTA

MORENO PEREZ, MARIA

MORENO PEREZ, MARIA

**ENFERMERA JEFE O AD**

DOMINGUEZ MARTIN, SALVADORA

**SUP. SER. ENFERMERÍA**

JACUE IZQUIERDO, SIRA  
RIVAS SACRISTAN, VICTORIA AMEL

**AUX. ENFERMERIA**

SAN JUAN HOLGADO, AURELIA  
MARTIN VALENCIA, MANUEL  
HERRERO TOVAR, ANGELA  
GAMERO COGOLLUDO, JUANA  
GARCIA GARCIA, INMACULADA  
UBEDA HERRERO, ANGEL  
ALVAREZ PINO, M JOSE  
GAVIN SANCHO, ANGELES  
DE LA TORRE ALMANSA, DAVID  
LOPEZ BAEZA, ROMUALDA  
GUTIERREZ MAYOR, LUCIA  
JIMENEZ MOURIZ, FRANCISCO J  
MARTIN DE SANTOS, MARIA PILAR  
MOÑINO HERRANZ, NURIA  
HERRANZ MAESO, VERONICA  
APARICIO VILLAVERDE, ANA ISABE  
GUTIERREZ MARTINEZ, VANESSA  
ORGAZ MASCARAQUE, ANGEL ANTONI  
VIDAL VALLEDOR, FELIX  
ARROYO SANCHEZ, VANESSA  
DORADO ARANA, JAVIER  
SANCHEZ HIDALGO, CONCEPCION  
BERLANGA UREÑA, BEGOÑA  
LOPEZ ZABAS, ROSA MARIA  
UCEDA NAVAS, AINHOA  
MORENO PAZO, ALMUDENA  
JIMENEZ ESPINOSA, ESTEFANIA  
MOLINA SANCHEZ, YOLANDA  
VILLASANTE ALVAREZ, TERESA  
MARTIN ZAPATA, MARIA DEL CARMEN  
GONZALEZ PEREZ, MARIA EVA  
AMAYA TRUJILLO, MARIA EUGENIA  
RODRIGUEZ ANTONA, LYDIA  
RUBIO MARTINEZ, TANIA  
GIL GONZALEZ, MARIA BEGOÑA  
LAMATA NUÑEZ, IVAN ENRIQUE

CUBILLOS ACOSTA, IVONNE ADRIAN  
GARCIA FERNANDEZ, SHEYLA CRIST  
IZQUIERDO PEÑA, YAMILETH  
RIVERA RIVERA, JUAN CARLOS  
ESCOBAR BAUTISTA, BEATRIZ ALEX  
RAMIREZ BUSTOS, YENNI ALEXANDR  
MENDEZ MANZORRO, MONICA  
VELEZ COLORADO, ESMEL VICTORIA  
FERNANDEZ ARROYO, MIGUEL ANGEL  
CASTRILLON PINO, DORIS AMPARO

**CELADORES P.S.**

VIOLERO DE LA GUIA, MANUELA  
RODRIGUEZ BODEGA, DANIEL  
SOLANA SERRANO, ANGEL  
GONZALEZ MARTIN, JOSE MANUEL  
ROMERO BEJARANO, MIGUEL  
MARIN GONZALEZ, MANUEL JESUS  
FERNANDEZ GONZALEZ, FRANCISCO  
PACHO JIMENEZ, IGNACIO  
AVILA LOPEZ, MARIANO JOSE  
SEBASTIAN CASIMIRO, JUAN  
CORONADO PASCUAL, VICENTE  
SILVEIRA ZAFRA, JOSE MANUEL  
HERNANDEZ JIMENEZ, ANGEL LUIS  
GARCIA PRIETO, GUSTAVO  
RUIZ MORENO, RICARDO  
BARRASO MACIAS, JULIAN  
TORRES FERNANDEZ, EDUARDO  
HERNANDEZ GOMEZ, CARLOS  
DE MIGUEL ANDRADA, ANGEL LUIS  
DIAZ CONTRERAS, MIGUEL ANGEL  
SANCHEZ REVIEJO, MARCOS  
LOPEZ SANZ, JORGE  
PARRA DE LA PARRA, JAVIER

**CELADORES**

SANGUINO ARRIERO, SERGIO  
YANUTOLO SAIZ, RAFAEL  
MAESO ECIA, JOSE MANUEL

## PERSONAL

### MEDICO JEFE DE SERVICIO

GONZALEZ ENGUITA, CARMEN

### MEDICO JEFE ASOCIADO

CALAHORRA FERNANDEZ, FCO. JAVIER

### MEDICOS ADJUNTOS

GARCIA CARDOSO, JUAN VICENTE  
 LOPEZ MARTIN, LETICIA  
 CABELLO BENAVENTE, RAMIRO  
 QUICIOS DORADO, CRISTINA  
 BUENO SERRANO, GONZALO  
 GONZALEZ LOPEZ, RAQUEL  
 CARBONERO GARCIA, MANUEL  
 RODRIGUEZ-MIÑÓN CIFUENTES, JOSE LUIS  
 SANTOS ARRONTES, DANIEL

### MEDICOS DE GUARDIA

MOSCATIELLO, PIETRO

### MEDICO RESIDENTE 1º

JACOME PITA, FERNANDO

### MEDICO RESIDENTE 2º

CHARRY GONIMA, PAULA LORENA

### MEDICO RESIDENTE 3º

SIMON RODRIGUEZ, CARLOS

### MEDICO RESIDENTE 5º

SUSANIBAR NAPURI, LUIS FERNANDO

### AUX. ENFERMERIA

MARTINEZ MOCHALES, JAVIER  
 HERNANDEZ SANCHEZ, SALVADOR

### AUXILIAR SERV. CENT

OCAMPOS VEGA, ROSA

### AUXILIAR SERV. MED

CALLE FRIAS, ARACELI

### D.U.E.

SANZ OLMEDA, PILAR  
 GARCIANDIA ESQUISABEL, ARANCHA

## LABOR ASISTENCIAL

### HOSPITALIZACIÓN

|                |       |
|----------------|-------|
| Altas          | 1.218 |
| Estancia media | 4,04  |
| Hospital Día   | 1.144 |

### CONSULTAS EXTERNAS

|                 |               |
|-----------------|---------------|
| Primera visita  | 9.077         |
| Sucesiva        | 26.051        |
| Alta resolución | 18            |
| <b>TOTAL</b>    | <b>35.146</b> |
| Ratio s/p       | 2,86          |

### URGENCIAS

|                        |           |
|------------------------|-----------|
| Sin ingreso            | 18        |
| Con ingreso            | 24        |
| <b>TOTAL ASISTIDAS</b> | <b>42</b> |

### ACTIVIDAD QUIRÚRGICA

|                           |              |
|---------------------------|--------------|
| Intervenciones ingresadas | 1.260        |
| Intervenciones ambulantes | 611          |
| <b>TOTAL</b>              | <b>1.871</b> |

### ACTIVIDAD AMBULATORIA

#### Procedimientos Terapéuticos

|                                       |            |
|---------------------------------------|------------|
| 1ª Sesión Litotricia                  | 267        |
| 2ª Sesión Litotricia                  | 115        |
| 3ª Sesión Litotricia                  | 57         |
| 4ª Sesión Litotricia                  | 23         |
| 5ª Sesión Litotricia                  | 18         |
| Litotricia, Trat. Simple              | 24         |
| Cateterismo ureteral: Colocación      | 26         |
| Dilataciones ureterales               | 204        |
| Retirada de cateter ureteral (DobleJ) | 128        |
| <b>TOTAL</b>                          | <b>862</b> |

**Procedimientos Diagnósticos**

|                                     |      |
|-------------------------------------|------|
| Cateterismo Vesical                 | 80   |
| Cistoscopia                         | 1215 |
| Curas/Pruebas Urología-C            | 227  |
| Ecografía Prost.Transre.Biops       | 419  |
| Ecografía Prost.Transrectal         | 182  |
| Ecografía urológica (Ren.Ves.Prost) | 138  |
| Estudio urodinámico                 | 232  |

|                          |              |
|--------------------------|--------------|
| Flujometría              | 3200         |
| Lavado Vesicales         | 1            |
| Pielografía Percutanea   | 23           |
| Pielografía Retrograda   | 19           |
| Residuo post-miccional   | 931          |
| Uretrocistografía (Cums) | 199          |
|                          | <b>6.866</b> |

**LABOR DOCENTE PROGRAMADA** (en la Fundación Jiménez Díaz o en la Facultad de Medicina de la Universidad Autónoma de Madrid)

**PREGRADUADOS**

Impartición en el 9º semestre del área de conocimiento UROLOGIA, en el Grado de Medicina. Departamento de Cirugía. Universidad Autónoma. Madrid

Clases teóricas, prácticas y seminarios

Impartición de Seminarios y prácticas en Urología a alumnos de 4º año

Impartición de la del área de conocimiento UROLOGIA dentro de la Cirugía a los estudiantes de Enfermería, en la Escuela Universitaria de Enfermería de la Fundación Jiménez Díaz.

**POSTGRADUADOS**

Unidad Docente acreditada para la Formación de MIRS en Urología (5 años). Se adjunta Protocolo Docente y Proyecto Clínico docente 2011-15 Tutor de MIRs en UROLOGIA. Dr. Bueno Serrano

PROTOCOLO DOCENTE MIRs (Médicos Internos residentes en UROLOGIA. Unidad Docente Fundación Jiménez Díaz. Universidad Autónoma de Madrid. Archivo en PDF (enviado)

Proyecto-Planning docente MIRS en Urología 2011-15 Unidad Docente Urología Fundación Jiménez Díaz. Archivo en PDF (enviado)

Cursos Prácticos: bases de la Laparoscopia en la Urología. Procedimientos Básicos. 1-3ª Edición 2010. Director. Dr. Ramiro Cabello. MPG Medical Practical Group. www.mpg.es

**OTRA LABOR DOCENTE**

Dra. Gonzalez Enguita. Profesor invitado en el Curso de Reciclaje y Actualización para Médicos del ICOMEN (Ilustre Colegio Oficial de Médicos de Madrid). Programa de Retorno a la actividad asistencial (I-IV Edición) 2010

Dra. González Enguita: Profesor invitado en la 11-12ª Edición de Máster en Monitorización de Ensayos Clínicos que la Universidad Autónoma de Madrid organiza con la colaboración de Fundación ESAME y el Instituto Teófilo Hernando

Dra. González Enguita: Profesor invitado al Curso de experto Universitario: Cirugía urología. Anatomía y Fisiología. Universidad Europea de Madrid. Cursos 2009-10-11.

**INVESTIGACIÓN BIOMÉDICA** (trabajos en curso)

PROYECTO DE INVESTIGACIÓN: Marcadores de remodelado óseo en el estudio de la extensión de las metástasis óseas en un modelo de cáncer de próstata en ratón con y sin tratamiento con Ácido Zoledrónico. Drs. González Enguita, de la Piedra, Martín, Quicios Dorado. Solicitud de una beca a

la FIU 2011 (Fundación para la investigación en Urología de la Asociación española de Urología

PROYECTO DE INVESTIGACION: FN14, una diana terapéutica para agentes biológicos en el cáncer renal. Dra. González Enguita, Ortín, A, Cabello

Benavente, González López, Simón Rodríguez, C, Sanz, y Sánchez Niño. Solicitud de una beca a la FIU 2011 (Fundación para la investigación en Urología de la Asociación española de Urología.

PROYECTO de INVESTIGACION: Microunidades Funcionales, Calcio mitocondrial y especies reactivas de oxígeno. Implicación en la señal de calcio y la exocitosis de vesículas excretoras. Investigador principal Dra. Almudena Albillos Martínez del Departamento de Farmacología y Terapéutica de la Universidad Autónoma de Madrid. Ayudas del Ministerio de Ciencia e Innovación para la realización de Proyectos de Investigación, dentro del Programa Nacional de Proyectos de Investigación Fundamental, en el marco del IV Plan Nacional de Investigación Científica, Desarrollo e Innovación Tecnológica 2008-2011 (B.O.E. 21 de Diciembre de 2010). Investigadores colaboradores Dra Gonzalez Enguita y médicos del Servicio de Urología. Fundación Jiménez Díaz

VADEOPEN: Ensayo Clínico de Fase IIIb, doble ciego, para evaluar la eficacia de VARDENAFILO Bucodispensable vs Placebo en pacientes con disfunción eréctil y comorbilidad cardiovascular. Dra. C Gonzalez Enguita. Investigador Colaborador. 2010-11. Promotor: URO-VAR-2010-01

Estudio VALUE: Estudio observacional de calidad de vida y satisfacción con la terapia hormonal de privación androgénica a largo plazo en pacientes con cáncer de próstata avanzado. Dra. C González Enguita. Investigador Colaborador. 2010-11. Promotor: ORI-CaP-2010-01. ORION Phrama

European registry evaluating management practices of general practitioners and urologist and pharmacological treatment outcomes in subjects with Lower Urinary Tract Symptoms associated with Benign Prostatic Hyperplasia.

Registro europeo para evaluar las prácticas de control en médicos de cabecera y urólogos y los resultados de tratamiento farmacológicos en pacientes con síntomas del tracto urinario inferior asociados con hiperplasia benigna de próstata. Promotor: FIU Fundación para la investigación de la EAU. Identificación del protocolo BPH EAU-RF 08-02. Parte subsidiaria GSK Pharmaceuticals. Investigador principal: C González Enguita. Investigador colaborador: Médicos del servicio de Urología Fundación Jiménez Díaz. 2010-11

Estudio TUGAMO: Estudio de marcadores óseos en cáncer de riñón, vejiga y próstata con metástasis óseas. Investigadores: C. González Enguita y Médicos del Servicio de Urología. Promueve Novartis 2008-10

## PROYECCIÓN CIENTÍFICA

### PONENCIAS Y COMUNICACIONES A CONGRESOS Y OTRAS REUNIONES CIENTÍFICAS

Gómez Muñoz J, Martín Vivas C, Carbonero García M, López Martín L, Simón Rodríguez C, Charry P, Susanibar Napuri LF, González Enguita C. Laser diodo en el tratamiento de la HBP. Resultados iniciales a 5 meses. XXII Reunión Nacional de Litiasis, Endourología y Laparoscopia Urológica (LEL). Santiago de Compostela 27-29 Enero 2010. Póster

Gómez Muñoz J, Martín Vivas C, Carbonero García M, Simón Rodríguez C, Sanz Olmedo P,

Castellanos N, López Martín L, González Enguita C. LEOC. Alternativa eficaz en el tratamiento de cálculos coraliformes. XXII Reunión Nacional de Litiasis, Endourología y Laparoscopia Urológica (LEL). Santiago de Compostela 27-29 Enero 2010. Póster.

López Martín L, Susanibar Napuri LF, Simón Rodríguez C, Charry P, Bueno Serrano G, García Cardoso JV, González López R, Quicios Dorado C, González Enguita C. LEOC. Opción terapéutica para la litiasis infantil del TUS. XXII

Reunión Nacional de Litiasis, Endourología y Laparoscopia Urológica (LEL). Santiago de Compostela 27-29 Enero 2010. Póster.

López Martín L, Susanibar Napuri LF, Simón Rodríguez C, Charry P, García Cardoso JV, González López R, Gómez Muñoz J, Martín Vivas C, González Enguita C. Litotricia endoscópica vesical sobre cuerpo extraño. XXII Reunión Nacional de Litiasis, Endourología y Laparoscopia Urológica (LEL). Santiago de Compostela 27-29 Enero 2010. Video

López Martín L, Cabello Benavente R, Susanibar Napuri LF, Simón Rodríguez C, Charry P, Gómez Muñoz J, Martín Vivas C, González Enguita C. Endoprótesis ureteral Allium en el tratamiento endoscópico de la litiasis ureteral compleja XXII Reunión Nacional de Litiasis, Endourología y Laparoscopia Urológica (LEL). Santiago de Compostela 27-29 Enero 2010. Video

Gómez Muñoz J, Martín Vivas C, Carbonero García M, López Martín L, Simón Rodríguez C, Susanibar Napuri LF, Charry P, González Enguita C. Vaporización prostática con laser diodo con fibra Twister: rapidez, facilidad y eficacia. XXII Reunión Nacional de Litiasis, Endourología y Laparoscopia Urológica (LEL). Santiago de Compostela 27-29 Enero 2010. Video

López Martín L, Martín Vivas C, Gómez Muñoz J, Susanibar Napuri LF, García Cardoso JV, Calahorra Fernández, Rodríguez Miñón-Cifuentes, González Enguita C. Cateterismo ureteral temporal y prolongado. Riesgo de colonización bacteriana asociado. Patrones de sensibilidad antimicrobiana. XXII Reunión Nacional de Litiasis, Endourología y Laparoscopia Urológica (LEL). Santiago de Compostela 27-29 Enero 2010. Oral

Gonzalez Enguita C. Ensayos Clínicos en Urología . Master en Monitorización de Ensayos Clínicos. XIª Edición. Hospital la Princesa. Universidad Autónoma de Madrid, Fundación ESAME y el Instituto Teófilo Hernando.. Madrid 8 de Febrero de 2010

González Enguita C. Anatomía y fisiología del aparato urinario y genital masculino. Curso Experto Universitario 2010. Universidad Europea de Madrid. Madrid 22 de Febrero 2010

Diez Nicolas V., Gonzalez Lopez R., Garcia Navas R., Sanz Mayayo E., Bueno Serrano G., Fernandez Fernandez E .Our results after 26 years of experience with the artificial urinary sphincter. 25th Annual EAU Congreso. Barcelona, 17-19 Abril de 2010.

Lopez Martin L, Susanibar Napuri LF, Simon Rodríguez C, Charry Gónima P, Gómez Muñoz J, Gª Cardoso JV, Quicios Dorado C, González Enguita C. Fractura de cuerpos cavernosos. Es una patología emergente?. Actitud diagnostica y Terapeutica. XI Congreso SUM: Sociedad Urológica Madrileña . Salamanca 7-8 Mayo 2010 . Poster

López Martín L, Cristina Martín Vivas, Jesus Gómez Muñoz , JVicente García Cardoso, FJ Calahorra Fernandez, , JL Rodriguez Miñón, Remigio Vela Navarrete, Carmen González Enguita. Comunicación oral. Etiología de la Colonización bacteriana asociada al cateterismo ureteral temporal y sensibilidad antimicrobiana en el medio hospitalario. Resultados iniciales. LXXV Congreso Nacional de Urología. Bilbao 11-14 Junio 2010

López Martín L, LFernando Susanibar Napuri, Carlos Simon Rodríguez, Paula Charry Gómima, JVicente García Cardoso, Jesus Gomez Muñoz, Raquel Gonzalez López, Carmen González Enguita. VIDEO Litotricia intracorporea vesical sobre cuerpo extraño. LXXV Congreso Nacional de Urología. Bilbao 11-14 Junio 2010

López Martín L, Ramiro Cabello Benavente, LFernando Susanibar Napuri, Carlos Simón Rodríguez, Paula Charry Gómima, Jesus Gómez Muñoz, Cristina Martín Vivas, Carmen González Enguita. Endoprotesis ureteral en el tratamiento endoscópico de la estenosis ureteral compleja. VIDEO. LXXV Congreso Nacional de Urología. Bilbao 11-14 Junio 2010



Jesus Gómez Muñoz, Cristina Martín Vivas, Manuel Carbonero García, López Martín L, Carlos Simon Rodriguez, L Fernando Susanibar Napuri, Paula Charry Gónina, Remigio Vela Navarrete, Carmen González Enguita. Vaporización prostática con laser fibra Twister: Rapidez, facilidad y Eficacia. VIDEO. LXXV Congreso Nacional de Urología. Bilbao 11-14 Junio 2010

Carmen González Enguita., F Manzarbeitia, Mª Jesus Fernandez Aceñero, Leticia Lopez martin, Cristina Martín Vivas, Remigio Vela Navarrete. Hiperplasia benigna de la prostata: Historia natural, permanencia de marcadores de morfogénesis y progresión del adenoma. POSTER. LXXV Congreso Nacional de Urología. Bilbao 11-14 Junio 2010

Miguel Hevia Suarez y Carmen González Enguita. Moderación de la Sesión Científica, Comunicaciones orales C48-C55: Tumores Urológicos. Tratamiento quirúrgico. LXXV Congreso Nacional de Urología. Bilbao 11-14 Junio 2010

## PUBLICACIONES

### Revistas científicas

Garcia Cardoso JV, Vela R., MAteos Cacerec P, Modrego J, Macaya C, Lopez FARre A. Increased cyclic guanosine monophosphate and endothelial nitric oxide synthase level in mononuclear cells from sildenafil citrate-treated patients with erectile dysfunction. Int J Impot Res 2010 JAN-Feb; 22 (1):68-76.

Leticia Lopez Martin, JV Garcia Cardoso, J Gomez Muñoz y C. Gonzalez Enguita. Mielolipoma Suprarrenal. Aportacion de un caso y revision dela literatura.. Arch Esp Urol 2010; 63 (10)

Gonzalez Lopez R. Garcia Navas R., Sanz Mayayo E., Bueno Serrano G., Fernandez Fernandez E, Diez Nicolas V. Our results after 26 years of experience with the artificial urinary sphincter. Eur Urol Suppl. 2010; 9(2):244

Vela Navarrete R, Gómez Muñoz J, Lopez Martin L, Garcia Cardoso J.V, Gonzalez Enguita C. Síndrome metabólico y disfunción eréctil. En Número Monográfico: Disfuncion eréctil. En prensa Arch Esp Urol 2010;63 (8): 673-678

## CONFERENCIAS Y PARTICIPACIONES EN MESAS REDONDAS Y SEMINARIOS

Curso de Desarrollo y Controversias en Andrología. Sevilla. Enero 2010. Dr. Garcia Cardoso

Reunión Post-ICS 2010. Madrid, 29-30 de Enero de 2010 (1.4 créditos). Dra. González López

IX Curso Internacional de Controversias en Urología. Valencia, 3-6 de Febrero de 2010. Dra. Gonzalez Lopez

Master en Monitorización de Ensayos Clínicos. XIª Edicion. Hospital la Princesa. Madrid

Participa con conferencia C González Enguita "Ensayos Clínicos en Urología"

Organiza: Universidad Autónoma de Madrid, Fundación ESAME y el Instituto Teófilo Hernando. 8 de Febrero de 2010

De la investigación clínica a la práctica diaria en el tratamiento de la HBP. Lecciones aprendidas del estudio CombAT. Auditorio GSK. Tres Cantos Madrid. Participa Gonzalez Enguita C. Organiza GSK. 12.2.2010 Madrid

Estancia de aprendizaje en Cirugía laparoscópica urológica. Cáceres, 15-17 de Febrero de 2010 (21 horas). Dra. Gonzalez Lopez

Curso Experto Universitario 2010. Universidad Europea de Madrid. Participa como profesor invitado C González Enguita. Clase: Anatomía y fisiología del aparato urinario y genital masculino. 23 de Febrero 2010 Madrid

XVII Reunión Nacional del Grupo de Urología Funcional Femenina y Urodinámica. Asociación

Española de Urología (AEU). Participa Gonzalez Enguita C y Dra. Gonzalez Lopez. Toledo 4-5 Marzo 2010

Workshop sobre tratamiento de la incontinencia urinaria masculina: últimos avances. Servicio de Urología. Fundación Puigvert. Patrocinado por AMS. Participa González Enguita C. 8-9 Marzo 2010. Barcelona

Symposium: Laser en Urología. Últimos avances. Asociación Española de Urología. Patrocinado por AMS. Participa González Enguita C. Málaga 26-27 Marzo 2010

XXVII Reunión Nacional del Grupo de Urología Oncológica. Asociación Española de Urología. Sevilla 9 y 10 de Abril 2010

Avances en Continencia Urinaria. Centro Médico Teknon. Barcelona, 9 de Abril de 2010 (0.8 créditos). Dra. González López

I Curso avanzado de Neuromodulación para disfunciones del Suelo Pélvico. Hospital Universitario Ramón y Cajal. Madrid, 8 de Abril de 2010 (8 horas). Dra. González López

IV Curso Programa de retorno a la Actividad asistencial. Curso de actualización y reciclaje en Medicina para médicos del ICOMEM. Participa González Enguita, C. Problemas en Urología. Madrid, 24.4.2010

LXXV Congreso Nacional de Urología 2010. Moderación Sesión Científica SO-7, C48-C55: Tumores urológicos. Tratamiento quirúrgico. Comunicaciones orales. Miguel Hevia Suarez y Carmen González Enguita. Bilbao, 11-14 Junio 2009.

LXXV Congreso Nacional de la Asociación Española de Urología. Bilbao, 11-14 de Junio de 2010 (2.1 créditos). Dra. González López

Curso Teórico-Práctico de Cirugía del Suelo Pélvico. Hospital Universitario Río Hortega.

Valladolid, 3-4 de Junio de 2010 (20 horas). Dra. Gonzalez Lopez

Advances in Urology: Incontinence and Reconstruction. Moscow Medical Semashko Institute. Moscú, 25-26 de Junio de 2010 (2 créditos). Dra. Gonzalez Lopez

Reunión Interhospitalaria de la SUM (Sociedad Urológica Madrileña). Tumores de Testículo. Mesa Redonda FJD: Tratamiento del Tumor seminomatoso Estadio II. Asiste González Enguita, C. Patrocina GSK. Hospital La Paz. Madrid 8 de Octubre 2010

De la investigación clínica a la Práctica diaria en el tratamiento de la HBP. Charla Coloquio para MAP sobre HBP. Participa, Asiste y da una charla González Enguita, C: Novedades Clínicas, farmacológicas y farmacoeconomicas. Patrocina GSK. Hotel Eurobuilding 14 de Octubre 2010

Curso de retorno a la actividad Médica para médicos generales. Participa, Asiste y da una charla González Enguita, C. ICOMMEN: Colegio de Médicos de Madrid. 16 de Octubre 2010

IV Reunión de Urología para Curso MAP y Residentes de Urología. Participa, Asiste y da una charla González Enguita, C. Charla: Abordaje actual de la HBP. Patrocina GSK. Madrid, Auditori Maphre, 11 de Noviembre 2010.

XIII Jornada Quirúrgicas. Sociedad Gallega de Urología. Participa, Asiste como Profesor invitado González Enguita, C. Charla: Estudio Combat: de la Evidencia la Practica Clínica. Organiza: Servicio de Urología del C.H.U.S (Complejo Hospitalario Universitario Santiago de Compostela). 19-20 Noviembre 2010.

Congreso Europeo de Medicina Sexual Malaga. Nov 2010. Dr. García Cardoso

Lanzamiento GreenLight XPS TM (Laser para HBP). Reunion de Lanzamiento GreenLight XPS TM (Laser para HBP). Participa, Asiste con una Conferencia C González Enguita. Conferencia:

Fotovaporización prostática (PVP) en pacientes complejos. Servicio de Urología. Hospital Universitario Fundación Alcorcón (HUFA). Madrid, 3 de Diciembre 2010.

Reunión de Ciclo Red de Ventas GSK. Cara a Cara en el Manejo de la HBP. Drs G Enguita/Dr Moncada. Hotel Eurostar Madrid. 20 de Diciembre 2010.

## HONORES Y DISTINCIONES

---

### Dra. González Enguita

Nombramiento como Miembro del Comité Editorial de Archivos Españoles de Urología a propuesta de su Editor Dr. E Pérez Castro, del Editor asociado Dr. Luis Martínez Piñeiro y JI Martínez de Salamanca como Editor Asociado Internacional. Desde abril 2009

Elegida como Vocal de la Junta Directiva de la SUM (Asociación urológica madrileña) en el Congreso 2010 celebrado en Salamanca 7-8 de Mayo 2010.

Evaluador de trabajos científicos/publicaciones envía-dos para la publicación de la Revista Urología Internationalis, desde de Junio 2010

### Dra. González López

Miembro del Comité de Redacción de la Revista "Actas Urológicas Españolas"

Asociación Europea de Urología

Asociación Española de Urología

Sociedad Madrileña de Urología

Miembro de la Endourological Society.

## PERSONAL

**JEFA ASOCIADA DE CIRUGÍA MAXILOFACIAL**  
MARTÍNEZ PÉREZ, DOLORES

REY BIEL, JUAN  
RUIZ JIMÉNEZ, JULIÁN

**ADJUNTOS**  
MANIEGAS LOZANO, LOURDES  
PEREDA LÓPEZ, JUAN CLAUDIO (Ortodoncia  
Quirúrgica)

**AUXILIAR DE ENFERMERÍA**  
REBAQUE SAAVEDRA, M ANGELES  
RODRIGUEZ PALACIOS, TERESA

## LABOR ASISTENCIAL

### HOSPITALIZACIÓN

|                |      |
|----------------|------|
| Altas          | 192  |
| Estancia media | 5,73 |
| Hospital Día   | 244  |

### CONSULTAS EXTERNAS

|                 |              |
|-----------------|--------------|
| Primera visita  | 2.988        |
| Sucesiva        | 3.986        |
| Alta resolución | 9            |
| <b>TOTAL</b>    | <b>6.983</b> |
| Ratio s/p       | 1,33         |

### URGENCIAS

|                        |           |
|------------------------|-----------|
| Sin ingreso            | 8         |
| Con ingreso            | 4         |
| <b>TOTAL Asistidas</b> | <b>12</b> |

### ACTIVIDAD QUIRÚRGICA

|                           |            |
|---------------------------|------------|
| Intervenciones ingresadas | 184        |
| Intervenciones ambulantes | 70         |
| <b>TOTAL</b>              | <b>254</b> |

## PROYECCIÓN CIENTÍFICA

### ASISTENCIA A CURSOS Y CONGRESOS

**Dra. Dolores Martínez Pérez**

Curso AOCMF Avances en cirugía de base de cráneo y reconstrucción craneofacial  
3-5 noviembre de 2010. Madrid.

Curso de Cirugía Reconstructiva y transplante facial

Madrid. 26 y 27 de noviembre de 2010. Madrid

Curso de Cirugía orbitaria

Madrid, 5-6 de febrero de 2010

### ASISTENCIA A CONGRESOS

**Dra. Dolores Martínez Pérez**

XX Congress of the European Association for Cranio-maxillo-facial surgery. Brujas 14-17 septiembre 2010

Grupo de trabajo para revisión y actualización de tiempos quirúrgicos estándar de cirugía oral y maxilofacial de la Comunidad de Madrid.

### ORGANIZACIÓN DE CURSOS Y CONGRESOS

**Dra. Dolores Martínez Pérez**

5º Reunión internacional sobre investigación traslacional y medicina individualizada.

Simposio I: "Craneosinostosis: de la genética a la cirugía". Organizadora

### PONENCIAS EN CURSOS Y CONGRESOS

**Dra. Dolores Martínez Pérez**

Fisiopatología de los bisfosfonatos: Mecanismo de acción y efectos adversos en la región oral.

Protocolos odontológicos preventivos en atención primaria de salud. Agencia Laín Entralgo. 17 de Diciembre de 2010

**Dr. Rey Biel**

"V Reunión Internacional sobre Investigación Traslacional y Medicina Individualizada". CME. Fundación Jiménez Díaz. Madrid. 2010.

Reunión de traumatología facial. Granada. 2010.

"15th International sialendoscopy hands on course". Ginebra. Suiza. 2010.

"XXth EACMFS Congress". Brujas. Bélgica. 2010.

"AO Craniomaxillofacial Symposium: Avances en cirugía de base de cráneo y reconstrucción craneomaxilofacial". CME 16 horas. Madrid. 2010.

"Curso de cirugía reconstructiva y trasplante facial". SECOM. CME. Madrid. 2010.

Comunicaciones en congresos

**Dr. Julián Ruiz Jiménez**

"V Reunión Internacional sobre Investigación Traslacional y Medicina Individualizada". CME. Fundación Jiménez Díaz. Madrid. 11 febrero 2010.

Reunión de traumatología facial. Granada. Enero 2010.

"Curso de cirugía reconstructiva y trasplante facial". SECOM. CME. Madrid. Noviembre 2010.

**COMUNICACIONES A CONGRESOS**

**Dra. Dolores Martínez Pérez**

Póster Uso del colgajo lingual en fístulas oronasales por abuso de cocaína

J Ruiz Jiménez, D Martínez Pérez, J Rey Biel

XIII congreso de cirugía Oral e Implantología 2-4 Junio. Pamplona. PREMIO POSTER CON DEFENSA ORAL

Total Mandibulectomy reconstruction: functional aspects. D Martínez-Perez, J Rey Biel, J Ruiz Jiménez, R Gutierrez Fonseca

**Dr. Rey Biel**

X Congreso Nacional de Cirugía Oral e Implantología. SECOM. (Pamplona 2010):

"Uso del colgajo lingual en fístulas oronasales por abuso de cocaína". Ruiz J., Martínez Pérez D., Rey J. Premio a mejor póster con defensa oral. "XXth EACMFS Congress". (Brujas. Bélgica. 2010)

"Total mandibulectomy reconstruction. Functional aspects". Martínez D, Rey J, Ruiz J.

"Parapharyngeal Space Tumors. Surgical Management". ReyJ, Ruiz J, Martínez D.

**Dr. Julián Ruiz Jiménez**

X Congreso Nacional de Cirugía Oral e Implantología. SECOM. (Pamplona 2010):

"Uso del colgajo lingual en fístulas oronasales por abuso de cocaína". Ruiz J., Martínez Pérez D., Rey J. Premio a mejor póster con defensa oral.

"XXth EACMFS Congress". (Brujas. Bélgica. 2010)

"Total mandibulectomy reconstruction. Functional aspects". Martínez D, Rey J, Ruiz J.

y "Parapharyngeal Space Tumors. Surgical Management". ReyJ, Ruiz J, Martínez D.

Colaborador clínico docente. Universidad Autónoma de Madrid. 2009-2010

**PUBLICACIONES**

**Dra. Dolores Martínez Pérez**

Dramatic dilatation of the Upper airway secondary to a Valsalva Manoeuvre in a lateral cephalometric telerradiograph in a child.

M Varela, D Quiñones, D Martínez-Perez

Dentomaxillofacial radiology (2010) 39, 517-519

Malformación arteriovenosa facial. Dolores Martínez-Pérez

Saned 2010

**Dr. Rey Biel**

"Solitary angiokeratoma of the tongue in adults" Fernandez-Acereño MJ., Rey J., Renedo G. Rom J of Morphology and Embryology. 771-773. 51(4). 2010.

**OTROS**

**Dra. Dolores Martínez Pérez**

Premio extraordinario de licenciatura en odontología, Universidad Complutense de Madrid

Dr. Rey Biel

Fellow of the European Board of Oro-Maxillo-Facial Surgery (EBOMFS-UEMS). Brujas. 2010.

Colaborador clínico docente. Universidad Autónoma de Madrid. 2008-2011.

# Investigación



El IIS-FJD creado por convenio en 2009 entre la Fundación Jiménez Díaz (IIS-FJD) y la Universidad Autónoma de Madrid (UAM) y acreditado por el MICINN en 2010, está formado por el personal investigador y docente de la FJD y los investigadores y docentes de la UAM integrados, como núcleo básico y estructura funcional de investigación orientada a la investigación básica, clínica, epidemiológica y en servicios de salud.

### ACTIVIDAD Y FINANCIACIÓN

Actividad formativa: Reuniones y Seminarios

- 5º Ciclo de Seminarios de Biomedicina del IIS-FJD
- 5ª Reunión Internacional sobre Investigación Traslacional y Medicina Individualizada
- Los biobancos en red, la herramienta indispensable en medicina personalizada,
- 6ºs Premios Tesis Doctoral FJD-Capiro
  - a) Experimental. 1er Premio: Bernardo Nuche Berenguer y accésit María Dolores Sánchez Niño
  - b) Clínica. 1er premio: Pablo Rivas González y accésit Ana Mª Ramos Verde

Producción y Actividad Científica

#### Artículos

246 artículos publicados (Pubmed) y 23 artículos sin índice de impacto. 61% en primer cuartil. Factor de impacto acumulado anual: 971,36. Impacto medio: 3,95.

#### Proyectos de Investigación y Ensayos Clínicos

150 proyectos de investigación financiados externamente, 42 nuevos ensayos clínicos y 17 nuevos estudios observacionales.

#### Participación en Grandes Programas de investigación

1. Programas Internacionales: EATRIS, ECRIN y BBMRI
2. CIBER y REDES (MCIN): 7 CIBER y 5 redes - 2 grupos  
CIBERER, 2 grupos CIBERES, 1 grupo CIBERMED y 2 grupos clínicos asociados CIBERSAM y CIBERNED; 5 grupos en RETICS: RETICEF (1), RECAVA(1), REDIREN (2); RIRAAF (1).
3. REDES de la Comunidad de Madrid. 2 grupos
4. RED de BIOBANCOS en los HOSPITALES DEL SISTEMA NACIONAL DE SALUD. (MCIN)
5. CAIBER (MCIN)

#### Programas de Recursos Humanos (co-financiados con agencias oficiales)

- 7 investigadores estabilizados (MCIN)
- 20 investigadores básicos y clínicos contratados a través de estos programas (ver gráfico).
- 1 técnico de laboratorio y 4 personas de la Unidad CAIBER.

#### FINANCIACIÓN

La financiación externa generada por las ayudas, donaciones, subvenciones y contratos recibidos por entidades públicas y privadas, alcanzó un total de 4.641.382,78€ repartidos entre 3.859.584,44€ de financiación pública y 781.798,34€ correspondientes a fuentes de financiación no pública.

#### FUNDACIÓN CONCHITA RÁBAGO

En 2010 la Fundación Conchita Rábago ha otorgado 28 becas predoctorales (para la formación de investigadores básicos) y ha subvencionado estancias de corta duración o en centros extranjeros a 7 investigadores



## PERSONAL

### ESTADÍSTICO

MAHILLO FERNÁNDEZ, IGNACIO

## LABOR ASISTENCIAL

### CONSULTAS

|  |    |
|--|----|
| Alergología                            | 4  |
| Anestesiología                         | 9  |
| Bioquímica clínica                     | 1  |
| Digestivo                              | 6  |
| Cardiología                            | 9  |
| Cirugía ortopédica y traumatología     | 3  |
| Cirugía torácica                       | 3  |
| Endocrinología metabolismo y nutrición | 4  |
| FIV                                    | 11 |
| Genética                               | 26 |
| Hematología                            | 20 |
| Inmunología                            | 5  |

|                            |            |
|----------------------------|------------|
| Medicina interna           | 3          |
| Nefrología                 | 10         |
| Neumología                 | 10         |
| Neurología                 | 17         |
| Oftalmología               | 12         |
| Ortodoncia                 | 12         |
| Pediatría                  | 24         |
| Reumatología               | 10         |
| RVI                        | 2          |
| Salud laboral y prevención | 11         |
| <b>TOTAL</b>               | <b>212</b> |

## LABOR DOCENTE PROGRAMADA (en la Fundación Jiménez Díaz o en la Facultad de Medicina de la Universidad Autónoma de Madrid)

### POSTGRUADOS

#### Cursos de formación en metodología de la investigación

Bioestadística 8 horas

|  |          |
|--|----------|
| Epidemiología y Salud Pública                        | 12 horas |
| Investigación clínica:<br>epidemiología experimental | 2 horas  |

## PROYECCIÓN CIENTÍFICA (trabajos en curso)

### PONENCIAS Y COMUNICACIONES A CONGRESOS Y OTRAS REUNIONES CIENTÍFICAS.

LII Reunión Nacional de la AEHH. VI Congreso Nacional de la SETH. Las Palmas de Gran Canaria, Octubre de 2010.

"Polimorfismos protrombóticos y proinflamatorios en pacientes con historia de abortos espontáneos o de repetición." A.García-Raso, V.

Moreno, C. Miranda, C. Gorcea, G. Ene, R. Mata, I. Mahillo, P.Llamas.

"Estudio de los genotipos ApoE e IL-6 -174G/C y su relación con niveles de colesterol total (Cht) y triglicéridos (TG) en pacientes con trombosis venosa profunda (TVP)" A.García-Raso<sup>1,2</sup>, V. Moreno, L. López-Simón, C. Miranda, S. Sánchez, R. Mata, E. Askari, E. Prieto, MA. Pérez, I. Mahillo, P. Llamas.

"Polimorfismo -174G/C en el gen de la IL6 ¿Posible aproximación al perfil genético en la ECVI? ". V.P. Moreno, A. García-Raso, M.J. García Bueno, C. Sánchez, A. García, M.S. Sánchez, I. Mahillo-Fernández, P. Llamas.

"Niveles séricos de moléculas inflamatorias en las primeras 24 horas tras ictus isquémico. Polimorfismos asociados." V.P. Moreno, A. García-Raso, A. García, M.S. Sánchez, M<sup>a</sup>.A. Rodríguez, J.L. López, I. Mahillo-Fernández, P. Llamas.

"Estudio de un posible perfil genético pro-inflamatorio asociado a ECVI." V.P. Moreno, A. García-Raso, M.J. García Bueno, C. Sánchez, A. García, M.S. Sánchez, M<sup>a</sup>.A. Rodríguez, I. Mahillo-Fernández, P. Llamas.

"Análisis crítico de la petición de Dímero D para la exclusión de la ETEV en pacientes ambulantes". G.S. Ene, C. Miranda, I. Mahillo, R. Mata, S. Sánchez, C. Soto, J. Outeiriño, P. Llamas.

"Trombofilia y embarazo: utilidad de heparinas de bajo peso molecular en la prevención de ETEV y en complicaciones obstétricas". C. Miranda, R.

Mata, E. Askari, O. Martínez, M. Álvaro, S. Sánchez, I. Mahillo, E. Prieto, M.A. Pérez, J.L. López-Lorenzo, C. Soto, C. Blas, E. Vizcarra, P.Llamas

XV Congreso SEIOMM 2010. Salamanca, Octubre de 2010.

"Hiperparatiroidismo secundario asociado a un déficit de vitamina D". P. Ahijado, M. Rubert, I. Mahillo. C. de la Piedra.

56<sup>a</sup> Reunión de la Sociedad Española de Ortodoncia. Murcia. Mayo-Julio de 2010.

"Valoración estética dada por niños, adolescentes y adultos a 4 perfiles con alteraciones sagitales obtenidas mediante ordenador a partir de un perfil ortognático". Llidó, B.; García Rosas, S.; Cotrina, M.D.; Gutiérrez Mosquera, B.; García-Camba, P.; Thams, V.; Mahillo, I.; Varela, M.

"Taurodontismo e hipodoncia: ¿Puede incluirse el taurodontismo en el patrón de anomalías dentarias asociadas?" Gutiérrez Mosquera, Cotrina, M.D.; B.; García Rosas, S.; Llidó, B.; García-Camba, P.; Díaz de Atauri, M.; Mahillo, I.; Varela, M.

## PERSONAL

### JEFES ASOCIADOS

RAFAEL BRAGADO HERRERO  
ROSA GARCÍA DELGADO  
PILAR PALOMINO DÍAZ (HASTA JUNIO 2010)  
FERNANDO VIVANCO MARTÍNEZ

### ADJUNTO

CRISTINA SERRANO DEL CASTILLO (COMPARTIDA  
CON HEMATOLOGÍA)

### ADJUNTOS DE INVESTIGACIÓN CONTRATADOS

BLANCA CÁRDABA OLOMBRADA  
VICTORIA DEL POZO ABEJÓN  
SOLEDAD GALLARDO POSADA

### RESIDENTES

MARIA JOSE MARTÍNEZ BECERRA  
JOAN FLORES AGUIJE  
RAUL VIDAL GARCIA  
SANDRA GARCÍA JIMÉNEZ  
MARÍA SANCHEZ BLAZQUEZ

### CONTRATOS DE INVESTIGACIÓN

GLORIA ÁLVAREZ LLAMAS  
M<sup>a</sup> EUGENIA GONZÁLEZ BARDERAS  
ESTHER LÓPEZ CERNADAS  
CARLOS PASTOR VARGAS  
BEATRIZ SASTRE TURRIÓN  
LUIS MANSO

### BECARIOS

MIRIAM AGUERRI MORENO  
JOSE MANUEL LÓPEZ CACHO  
MARINA CHACÁRTEGUI QUETLAS  
FERNANDO DE LA CUESTA  
CRISTINA GÁMEZ GÁMEZ  
OSCAR LÓPEZ FRANCO  
VERÓNICA MORAL DARDÉ  
BÁRBARA ORTEGA CASES  
MARINA PÉREZ GORDO.  
AROA SANZ MAROTO  
MARIA PAZ ZAFRA

### ASISTENTES VOLUNTARIOS

DAVID CALZADO RICOTE

### TÉCNICOS ESPECIALISTAS

PABLO LLORENTE JIMÉNEZ  
MARÍA JOSÉ RODRÍGUEZ IGLESIAS  
PALOMA TRAMÓN GONZÁLEZ  
OLALLA CALABIA GONZALEZ

### AUXILIARES

FLOR BARRENA SERRANO  
ISABEL DELGADO FERNANDEZ

## LABOR ASISTENCIAL

|                           |        |           |       |
|---------------------------|--------|-----------|-------|
| Inmunobiología            | 18096  | A-VIH     | 28469 |
| Poblaciones linfocitarias | 4550   | A-VHC     | 31060 |
| VIH1-RNA                  | 4558   | AgHBs     | 27860 |
| RNA-VHC                   | 2638   | HBACCM    | 1474  |
| DNA-HVB                   | 2433   | HBCCG     | 22785 |
| HVC Genotipo              | 301    | HBACs     | 26335 |
| WB                        | 2239   | HBAGE     | 4150  |
| HCCConf                   | 662    | HBACE     | 2196  |
| Resisretro                | 319    | Rubeola M | 10380 |
| HLA-B57                   | 396    | Rubeola G | 9520  |
| Serología                 | 201620 | Toxo M    | 10380 |

|                      |       |
|----------------------|-------|
| Toxo G               | 13087 |
| Cmv M                | 3375  |
| Cmv G                | 1737  |
| HAACM                | 3555  |
| HAACG                | 5231  |
| AGVHC                | 26    |
| Inmunoquímica        | 2369  |
| Inmuno Suero y orina | 1810  |
| Crioglo              | 557   |
| Crioagluti           | 2     |

|                              |       |
|------------------------------|-------|
| ALERGIAS                     | 28697 |
| AUTOINMUNIDAD                | 47012 |
| ANAs                         | 10002 |
| DNAs                         | 1633  |
| ENAs                         | 15315 |
| Anticardiolipinas y B2-glyco | 5202  |
| ACP,LKM,AMA,SAM SMA          | 5888  |
| Enfermedad celíaca           | 8909  |
| a-FI, Precipitinas,Otros acs | 100   |

**LABOR DOCENTE PROGRAMADA** (en la Fundación Jiménez Díaz o en la Facultad de Medicina de la Universidad Autónoma de Madrid)

**Sesiones de Inmunología**

4 por mes de contenido teórico y metodológico  
Aula de la 4ª planta, Todos los martes de 10 a 11 horas

**SEMINARIOS Y SESIONES INMUNOLOGIA 2010**

Asistentes: Residentes, facultativos y técnicos de Inmunología

| Fecha     | Contenido                             | Ponente     |
|-----------|---------------------------------------|-------------|
| Enero 19  | HLA-B5701                             | R Garcia    |
| 26        | Inmunología de la Artritis Reumatoide | P Palomino  |
| Febrero 2 | Hipótesis de la higiene               | R Garcia    |
| 9         | Anticuerpos en celiacía               | R Vidal     |
| 16        | Reacciones Ag-Ac                      | P Palomino  |
| 28        | Bibliográfico                         | MJ Martinez |
| Marzo     | Vitamina D                            | P Palomino  |
| 2         | Enfermedades autoinmunes              | MJ Becerra  |
| 9         | PCR en HIV                            | J Flores    |

|              |                             |            |
|--------------|-----------------------------|------------|
| Abril 6      | Nefelometría                | R Garcia   |
| 13           | Immunology                  | P Palomino |
| Mayo 4       | Algoritmos en autoinmunidad | P Palomino |
| 11           | Patología del VIH           | R Garcia   |
| 18           | Mecanismos de Resistencias  | R Garcia   |
| Octubre 5    | PCR a tiempo real           | P Llorente |
| 13           | Architect versus. Vitrox    | R Vidal    |
| 19           | Enfermedad de Bechet I      | S Garcia   |
| 26           | Enfermedad de Bechet I      | M Sánchez  |
| Noviembre 2  | Citometría                  | C Serrano  |
| 16           | Auto anticuerpos            | MJ Becerra |
| 23-11-10     | PG2 y asma                  | B Sastre   |
| 30           | Ag VHC                      | R Vidal    |
| Diciembre 14 | Identificación de alérgenos | C Gámez    |
| 21-12-10     | SOCS en asma                | V del Pozo |

**PROYECCIÓN CIENTÍFICA**

**PUBLICACIONES**

Noninvasive methods for assessment of airway inflammation in occupational settings.  
Quirce S Lemièrre C de Blay F del Pozo V Gerth Van Wijk R Maestrelli P Pauli G Pignatti P Allergy

Development of an optimal protocol for the proteomic analysis of stenotic and healthy aortic valves.

Gil-Dones Félix Martín-Rojas Tatiana López-Almodovar Luis F Juárez-Tosina Rocío de la

Cuesta Fernando Alvarez-Llamas Gloria Alonso-  
Orgaz Sergio Vivanco Fernando  
Revista Española de Cardiología

Serum ferritin and transferrin levels are not  
serologic markers of toluene diisocyanate-induced  
occupational asthma.

Sastre Joaquín Sastre Beatriz Fernández-Nieto  
Mar Pérez-Camo Ignacio Sánchez José Javier del  
Pozo Victoria

Journal of Allergy and Clinical Immunology

Allergy to prairie dog lipocalins.

González De Olano David Bartolomé Borja Ortega  
Bárbara Cases Pérez-Gordo Marina Vivanco  
Fernando Vargas Carlos Pastor

Annals of allergy, asthma & immunology :  
official publication of the American College of  
Allergy, Asthma, & Immunology

Allergy to pumpkin with cyclophilin as the  
relevant allergen.

González De Olano Davis González-Mancebo  
Eloina Macadán Sara Santos Cano Mar Gandolfo  
Pérez-Gordo Marina Ortega Bárbara Cases  
Vivanco Fernando Vargas Carlos Pastor (

Annals of allergy, asthma & immunology :  
official publication of the American College of  
Allergy, Asthma, & Immunology

Allergy to pumpkin with cyclophilin as the  
relevant allergen.

González De Olano Davis González-Mancebo  
Eloina Macadán Sara Santos Cano Mar Gandolfo  
Pérez-Gordo Marina Ortega Bárbara Cases  
Vivanco Fernando Vargas Carlos Pastor

Annals of allergy, asthma & immunology :  
official publication of the American College of  
Allergy, Asthma, & Immunology

Identification of potential allergens involved in  
systemic reactions to melon and watermelon.

González-Mancebo Eloina López-Torrejón Gema  
González de Olano David Santos Sara Gandolfo-  
Cano Mar Meléndez Amaya Salcedo Gabriel  
Cuesta-Herranz Javier

Annals of allergy, asthma & immunology :  
official publication of the American College of  
Allergy, Asthma, & Immunology

New allergen involved in a case of allergy to  
Solea solea, common sole.

Pérez-Gordo Marina Pastor Vargas Carlos Cases  
Barbara De Las Heras Manuel Sanz Aroa Vivanco  
Fernando Cuesta-Herranz Javier

Annals of allergy, asthma & immunology :  
official publication of the American College of  
Allergy, Asthma, & Immunology

Cross-reactivity between coconut and lentil  
related to a 7S globulin and an 11S globulin.

Manso L Pastor C Pérez-Gordo M Cases B Sastre J  
Cuesta-Herranz J  
Allergy

Watermelon Profilin: Characterization of a Major  
Allergen as a Model for Plant-Derived Food  
Profilins.

Cases Bárbara Pastor-Vargas Carlos Gil Dones  
Félix Perez-Gordo Marina Maroto Aroa S de Las  
Heras Manuel Vivanco Fernando Cuesta-Herranz  
Javier

International archives of allergy and immunology

Valvular aortic stenosis: a proteomic insight.

Gil-Dones Felix Martin-Rojas Tatiana Lopez-  
Almodovar Luis F de la Cuesta Fernando Darde  
Veronica M Alvarez-Llamas Gloria Juarez-Tosina  
Rocio Barroso Gemma

Clinical Medicine Insights. Cardiology

Occupational asthma caused by gerbil:  
purification and partial characterization of a new  
gerbil allergen.

de las Heras Manuel Cuesta-Herranz Javier Cases  
Bárbara de Miguel Jamie Fernández-Nieto Mar  
Sastre Joaquin Vivanco Fernando Pastor-Vargas  
Carlos

Annals of allergy, asthma & immunology :  
official publication of the American College of  
Allergy, Asthma, & Immunology

Analysis of the plasma proteome associated with  
acute coronary syndrome: does a permanent  
protein signature exist in the plasma of ACS  
patients?

Dardé Veronica M de la Cuesta Fernando Dones  
Felix Gil Alvarez-Llamas Gloria Barderas Maria G  
Vivanco Fernando  
Journal of proteome research

Visual Hallucinations and HLA Class II Antigens in  
Cortical Dementia  
Gómez-Tortosa E Aguerri M Sainz MJ Losada M  
García-Ruiz PJ, Cádaba B.  
Dementia and geriatric Cognitive Disorders

Targeting antigens to an invariant epitope of the  
MHC Class II DR molecule potentiates the  
immune response to subunit vaccines.  
Gil Félix Pérez-Filgueira Mariano Barderas María  
G Pastor-Vargas Carlos Alonso Covadonga  
Vivanco Fernando Escribano José M  
Virus research

Airway response to chlorine inhalation (bleach)  
among cleaning workers with and without  
bronchial hyperresponsiveness.  
Sastre Joaquín Madero Mauro F Fernández-Nieto  
Mar Sastre Beatriz Del Pozo Victoria Potro  
Manuela García-Del Quirce Santiago  
American journal of industrial medicine

Vascular proteomics.  
Vivanco Fernando Mas Sebastian Darde Veronica  
M De la Cuesta Fernando Alvarez-Llamas Gloria  
Barderas Maria G  
Proteomics. Clinical applications

An optimum method designed for 2-D DIGE  
analysis of human arterial intima and media  
layers isolated by laser microdissection.  
de la Cuesta Fernando Alvarez-Llamas Gloria  
Maroto Aroa S Donado Alicia Juarez-Tosina Rocio  
Rodriguez-Padial Luis Pinto Angel G Barderas  
Maria G  
Proteomics. Clinical applications

[Current situation of human immunodeficiency  
virus type 2 and Human T lymphotropic virus in  
Spain.]  
Treviño Ana Soriano Vicente and Spanish group  
for epidemiological surveillance of HTLV-1 and  
HIV-2

Enfermedades Infecciosas y Microbiología  
Clínica

Prueba cruzada en el trasplante de riñón, Rosa  
García, Olalla Calabia y Pablo Llorente, Revista  
ALCER 2010

### PONENCIAS Y COMUNICACIONES A CONGRESOS Y OTRAS REUNIONES CIENTÍFICAS

#### Ponencias

Blanca Cádaba  
Jornada Técnica sobre Avances en el diagnóstico  
y terapia de la alergia al polen de olivo". Estación  
Experimental de Zaidín (EEZ-CSIC). Granada. 21  
Enero 2010. Organizado por Inmunal.  
Estudio multicéntrico de la sensibilización al  
polen de olivo: análisis de mecanismos  
moleculares

Carlos Pastor  
Obtención de muestras de pacientes. Preparación  
de muestras  
Técnicas inmunológicas imprescindibles en  
alergología.

J Flores, S García, M Blázquez , M Górgolas, R  
García  
Reunión del grupo Español de vigilancia de VIH-2 y  
HTLV  
Madrid 2010  
Nuevo caso de VIH-2

#### Comunicaciones a Congresos

XXXIII Reunión Anual de la Sociedad Española de  
Anatomía Patológica y División Española de la  
Academia Internacional de Patología.

Alteraciones moleculares en el melanoma:  
Aplicación mediante FISH en el diagnóstico de  
lesiones  
R. Rincón, F. Rojo, S. Zazo, N. Pérez, R. Mullor, S.  
Córdova, L. Daoud, C. Medina, J. Madoz, R.  
Bragado, L. Requena y F. Manzarbeitia.

Estudio de las alteraciones moleculares en  
cromosomas 3 y 8 en los melanomas uveales. S.

Zazo, F. Rojo, R. Rincón, N. Pérez, R. Mullor, S. Córdova, L. Daoud, C. Medina, J. Madoz, R. Bragado, J.L. Sarasa y F. Manzarbeitia.

Detección de reordenamientos de TCR- $\gamma$  en material parafinado de Micosis Fungoide mediante Genescan

N. Pérez, F. Rojo, S. Zazo, R. Rincón, R. Mullor, S. Córdova, L. Daoud, C. Medina, J. Madoz, R. Bragado, L. Requena y F. Manzarbeitia.

66th Annual Meeting. American Academy of Allergy, Asthma & Immunology

Differences in the immunologic response to peanut allergen depending upon the route, lipid content

Ferrer MM, Gamazo C, Irache J, Gomez S, Sanz M, Gastamiza G, Del Pozo V, Goikochea M, de Souza J

"PGE2 may decrease airway inflammation and muscular Hyperplasia in eosinophilic Bronchitis Patients

Sastre B, Fernandez-Nieto M, López E, Gámez C, Aguado E, Quirce S, Sastre J, del Pozo V.

Analysis of molecular mechanisms implicated in the sensitization and tolerance to olive pollen

M. Aguerri, F. Florido, J. Quiralte, J. Delgado, A. Miranda, S. Gallardo, P. Palomino, C. Lahoz, B. Cárdbaba.

2010 EAACI (European Academy of Allergy and Clinical Immunology) Annual Meeting

Differential Gene-expression in the sensitization and tolerance to olive pollen: Microarray analysis  
M. Aguerri, F. Florido, M. Mata, JM López-Cacho, S. Gallardo, P. Palomino, C. Lahoz, B. Cárdbaba.

"Suppressors of cytokine signalling 3 (SOCS $\bullet$ ) expression in eosinophils: regulation by PGE2 and TH2

López E, Sastre B, Gámez C, Fernández-Nieto M, Sastre J, Lahoz C, Quirce S, del Pozo V.

Senecio jacobea: major allergens identification by immunoproteomic approach

Gámez C, Luengo O, López E, Sastre B, Lahoz C, Del Pozo V.

XXXV Congreso Nacional de Inmunología  
Estudio de subpoblaciones linfocitarias entre distintos grupos de enfermos de esclerodermia  
López-Cacho JM, B Cárdbaba, AM. Tabasco, ML. Fernández, T. Mayayo, M. Aguerri, C. Lahoz, M. Posada, S. Gallardo

"Mecanismos reguladores implicados en la respuesta alérgica: Modelo del polen de olivo".  
M. Aguerri, F. Florido, JM López-Cacho, R. García, S. Gallardo, P. Palomino, C. Lahoz, B. Cárdbaba.

XXVIII Congreso Nacional de la Sociedad Española de Alergología e Inmunología Clínica, Madrid. J. Investig Allergol Clin Immunol 2010.

Estudio doble ciego: papel de la tropomiosina y su reactividad cruzada en la alergia a gamba y ácaro

Gámez C, Sanchez-García S, Aguado E, López E, Del Pozo V, Sastre J.

El asma en atletas: ¿una nueva versión de la patología asmática?

Sastre B, Fernandez-Nieto M, Rodriguez-Nieto MJ, Aguado E, Sastre J, del Pozo V.

La prostaglandina E2 disminuye la proliferación de la musculatura lisa en los pacientes con bronquitis

Sastre B, Fernandez-Nieto M, Aguado E, Quirce S, Sastre J, del Pozo V.

Bronquitis eosinofílica por alergia al polen de Cupressus arizonica.

Sastre B, Fernandez-Nieto M, López E, Gámez C, Aguado E, Quirce S, Sastre J, del Pozo V.

XXIII Congreso de Técnicos de Laboratorio

Aplicación de la PCR a tiempo real en la determinación del genotipo del virus de la hepatitis c HCV

Olalla Calabia, Pablo Llorente, Miguel Górgolas, Manuel Fernández-Guerrero, Rosa García.

Determinación de la presencia en el receptor de anticuerpos anti-linfocitos t del donante por citometría de flujo (cmf) en el trasplante renal de vivo

Pablo Llorente, Sandra Raso, Juan José Plaza  
Beatriz Matesanz, Rosa García

#### Tesis doctorales

Comparación celular y molecular de la bronquitis eosinofílica y el asma: Papel de la vía de la Prostaglandina E2  
Beatriz Sastre Turrion

Identificación y Caracterización de los Alérgenos Principales de Sandía.  
Barbara Cases Ortega

Estudio del perfil proteico de tejido y secretoma de la arteria coronaria humana en la enfermedad aterosclerótica  
Fernando de la Cuesta

## HONORES Y DISTINCIONES

### Premios

Premio extraordinario de doctorado de la facultad de Medicina de la UAM a la tesis Reconstitución inmune y efectos sobre la densidad de masa ósea del tratamiento con zidovudina y lamivudina junto con abacavir o lopinavir/ritonavir en pacientes con SIDA presentada por Pablo Rivas y dirigida por los Dres Miguel de Górgolas y Rosa García.

Premio Fundación San Nicolas otorgado por la Real Academia de Medicina a la tesis titulada Reconstitución inmune y efectos sobre la densidad de masa ósea del tratamiento con zidovudina y lamivudina junto con abacavir o lopinavir/ritonavir en pacientes con SIDA presentada por Pablo Rivas y dirigida por los Dres Miguel de Górgolas y Rosa García

Premio concedido en el XXVI Congreso de la EAACI (Göteborg, Suecia), a la mejor presentación de poster en la categoría de "jóvenes investigadores" y al mejor abstract del congreso en la categoría de casos clínicos: "Uncommon Presentation of Atopy"

Iranian Beluga Caviar: Delicacy that cause allergic disease

Perez-Gordo M, Sanchez-Garcia S, Pastor C,

### Victoria del Pozo

Miembro del Consejo Rector del IIS-FJD

Revisor de la ANEP (Agencia Nacional de Evaluación y Prospectiva. Secretaria de Estado de Universidades, Investigación y Desarrollo.

Revisor externo de Archivos of Bronconeumología

Revisor Externo de Journal of Investigation in Allergology and Clinical Immunology

Revisor externo de American Journal of Physiology

Revisor externo de American Journal of Respiratory and Critical Care Medicine

Revisor externo de Proteome Science

Revisor externo de Allergy

Secretaria de la Comisión de Investigación de la Fundación Jiménez Díaz

### Blanca Cárdaba

Vocal en la organización del "XXVII Congreso de la Sociedad Española de Inmunología". Madrid, Junio. 2001.

Evaluador externo de Proyectos del FIS, Ministerio de Sanidad y Consumo.

Evaluador Externo de Proyectos de la ANEP, Ministerio de Educación y Ciencia.

Evaluador Externo Internacional de Proyectos de la Agencia Nacional de Investigación Francesa.

Referee Externo de la revista JIACI (Journal of Investigational Allergology and Clinical Immunology).



Miembro del comité editorial de la revista JIACI, desde 2009

Miembro del Editorial Board for "Immunology and Immunogenetics Insights" desde 2008.

Revisor de Proteomic Science

**Rosa García**

Tutor de Residentes de Inmunología

Profesor Asociado de Inmunología de la Facultad de medicina de la UAM

Revisor externo de Immunology

Revisor externo de AIDS

## PERSONAL

### JEFE ASOCIADO

PEDRO ESBRIT ARGÜELLES

(CONTRATO JUAN DE LA CIERVA)

ANA LÓPEZ HERRADÓN (BECARIA FCR)

DANIEL LOZANO BORREGÓN (BECARIO FCR)

MARTA MAYCAS CEPEDA (BECARIA FCR)

SERGIO PORTAL NÚÑEZ

(CONTRATADO POST-DOCTORAL RETICEF)

### BECARIOS, ASISTENTES Y OTROS COLABORADORES:

LUIS FERNÁNDEZ DE CASTRO DÍAZ

(CONTRATO POST-DOCTORAL RETICEF)

ADELA GARCÍA MARTÍN

## LABOR ASISTENCIAL

|                           |        |                              |       |
|---------------------------|--------|------------------------------|-------|
| Inmunobiología            | 18096  | Toxo M                       | 10380 |
| Poblaciones linfocitarias | 4550   | Toxo G                       | 13087 |
| VIH1-RNA                  | 4558   | Cmv M                        | 3375  |
| RNA-VHC                   | 2638   | Cmv G                        | 1737  |
| DNA-HVB                   | 2433   | HAACM                        | 3555  |
| HVC Genotipo              | 301    | HAACG                        | 5231  |
| WB                        | 2239   | AGVHC                        | 26    |
| HCCnf                     | 662    | Inmunoquímica                | 2369  |
| Resisretro                | 319    | Inmuno Suero y orina         | 1810  |
| HLA-B57                   | 396    | Crioglo                      | 557   |
| Serología                 | 201620 | Crioagluti                   | 2     |
| A-VIH                     | 28469  | ALERGIAS                     | 28697 |
| A-VHC                     | 31060  | AUTOINMUNIDAD                | 47012 |
| AgHBs                     | 27860  | ANAs                         | 10002 |
| HBACCM                    | 1474   | DNAs                         | 1633  |
| HBCCG                     | 22785  | ENAs                         | 15315 |
| HBACs                     | 26335  | Anticardiolipinas y B2-glyco | 5202  |
| HBAGE                     | 4150   | ACP,LKM,AMA,SAM SMA          | 5888  |
| HBACE                     | 2196   | Enfermedada celíaca          | 8909  |
| Rubeola M                 | 10380  | a-FI, Precipitinas,Otros acs | 100   |
| Rubeola G                 | 9520   |                              |       |

## LABOR DOCENTE PROGRAMADA (en la Facultad de Medicina de la UAM o en la FJD)

### TESIS DOCTORALES

"Acciones osteogénicas del fragmento C-terminal de la proteína relacionada con la parathormona (PTHrP) en la regeneración ósea". Doctorando: Daniel Lozano Borregón. Dpto. de Cirugía. Facultad de Medicina. Universidad Autónoma de Madrid (UAM). Junio 2010. Calificación:

Sobresaliente "cum laude". Codirectores: Pedro Esbrit Argüelles y Enrique Gómez Barrena.

### Cursos de Doctorado

Lecciones impartidas en los Cursos:

“Biomateriales”. Departamento de Química Inorgánica y Bioinorgánica, Facultad de Farmacia. Universidad Complutense de Madrid. Directores del Curso: María Vallet Regí, Luis Munuera y Enrique Gómez Barrena. Marzo 2010.

#### Prácticas tuteladas

Angela Bebea Zamorano (Estudiante 5º. Curso de C.C. Biológicas en la UAM) Proyecto Fin de carrera. Responsable: Pedro Esbrit Argüelles.

### INVESTIGACIÓN BIOMÉDICA (trabajos en curso)

“Interacción de la proteína relacionada con la parathormona (PTHrP) con los mecanismos proinflamatorios y profibrogénicos en el riñón”. Investigador responsable: P. Esbrit (proyecto amparado por el Ministerio de Ciencia y Tecnología, la CAM y el Instituto de Salud Carlos III).

“Caracterización de las propiedades osteogénicas de la proteína relacionada con la parathormona (PTHrP) sobre biocerámicas para su posible uso en implantes óseos”. Investigadores responsables en la FJD: P. Esbrit y E. Gómez Barrena (proyecto coordinado con la Facultad de Farmacia de la UCM y la Facultad de Medicina de la Universidad de

Alcalá, amparado por la Fundación de Investigación Médica Mutua Madrileña y la CAM).

“Acciones osteogénicas de los fragmentos amino- y carboxi-terminal de la proteína relacionada con la parathormona (PTHrP) en modelos de osteoporosis primaria (ovariectomía) y secundaria (glucocorticoides y diabetes mellitus)”. Investigador principal: P. Esbrit (proyecto apoyado por el Ministerio de de Ciencia y Tecnología, el Instituto de Salud Carlos III y la Fundación de Investigación Médica Mutua Madrileña).

### PROYECCIÓN CIENTÍFICA

#### PONENCIAS Y COMUNICACIONES A CONGRESOS Y OTRAS REUNIONES CIENTÍFICAS

Nuche-Berenguer, B., Gutiérrez-Rojas, I., Lozano, D., Esbrit, P., Villanueva-Peñacarrillo, M.L. Normalizing action of GLP-1 and Exendin-4 on bone metabolism in obese state. 46<sup>th</sup> Annual Meeting of the European Association for the study of Diabetes. Estocolmo, Suecia, 20-24 de septiembre, 2010 [Diabetologia 53 (Suppl. 1): S256, 2010].

S. Díaz-Prado, C. Trejo-Iriarte, E. Muiños, D. Lozano, N. García-Honduvilla, I. Fuentes-Boquete, F.J. de Toro, P. Esbrit, J. Buján-Varela, F.J. Blanco. Parathyroid hormone-related protein (PTHrP) promotes chondrogenic differentiation of bone marrow mesenchymal stem cells (BM-MSCS) grown on type 1 collagen supports. 2010 World

Congress on Osteoarthritis. Bruselas (Bélgica), 23-26 de septiembre, 2010 [Osteoarthr Cartilage 18 (Suppl. 2): S237, 2010].

M. Maycas, L. Fernández-de-Castro, A.G. Romero, J.M. Pozuelo, P. Esbrit, A.R. de Gortázar. High glucose medium prevents the pro-survival effect of mechanical stimulation on MLO-Y4 osteocytes. 32nd Annual Meeting of the American Society for Bone and Mineral Research (ASBMR). Toronto (Canadá), 15-19 de octubre, 2010. (Panel seleccionado para “Presidencial Poster Award”).

Bosch Martínez, R.J., Esbrit Argüelles, P., Izquierdo Lahuerta, A., López Farré, A., Macaya Miguel, C., Modrego, J., Ortega de Mues, A., Zamorano León, J.J. Análisis proteómico renal en un modelo de diabetes experimental. Congreso

de las Enfermedades Cardiovasculares (SEC). Valencia, 21-23 de octubre 2010.

M. Maycas, L. Fernández de Castro, A.G. Romero, J.M. Pozuelo, A.R. de Gortázar, P. Esbrit. La elevada glucosa altera la respuesta anti-apoptótica del estímulo mecánico en osteocitos de ratón MLO-Y4. XV Congreso de la SEIOMM. Salamanca, 27-29 de octubre, 2010.

### Comunicaciones orales

Nuche-Berenguer, B., Moreno Pérez, P., Acitores Caramés, A., González Gómez, N., Portal Núñez, S., Esbrit Argüelles, P., Valverde Alonso, I., Villanueva-Peñacarrillo Molina, M.L.: Presencia de un receptor para GLP-1 en células osteoblásticas. XXI Congreso de la Sociedad Española de Diabetes, Barcelona, 17 abril, 2010 [Adv. Diabetol. 26 (Supl. 2): 26, 2010].

A. López-Herradón, D. Lozano, S. Portal-Núñez, L. F. de Castro, P. Esbrit. Both N- and C-terminal fragments of parathyroid hormone-related protein counteracts the inhibition of the Wnt/ $\beta$ -catenin pathway in mice with diabetes-related osteopenia. 37th European Symposium on Calcified Tissues. Glasgow, 26-30 de junio 2010 (Comunicación oral premiada con New Investigador Award).

### PUBLICACIONES

#### Publicaciones en revistas

Ardura JA, Rayego-Mateos S, Rámila D, Ruiz-Ortega M, Esbrit P. Parathyroid hormone-related protein promotes epithelial-mesenchymal transition. *J Am Soc Nephrol* 21:237-48, 2010 (PMID: 199597).

Nuche-Berenguer B, Moreno P, Portal-Núñez S, Dapía S, Esbrit P, Villanueva-Peñacarrillo ML. Exendin-4 exerts osteogenic actions in insulin-resistant and type 2 diabetic states. *Regul Pept.* 159:61-6, 2010 (PMID: 19586609).

Lozano D, Manzano M, Doadrio JC, Salinas AJ, Vallet-Regí M, Gómez-Barrena E, Esbrit P. Osteostatin-loaded bioceramics stimulate osteoblastic

growth and differentiation. *Acta Biomater.* 6: 797-803, 2010 (PMID: 19716446).

Fernández de Castro L, Lozano D, Dapía S, Portal-Núñez S, Caeiro JR, Gomez-Barrena E, Esbrit P. Role of the N- and C-terminal fragments of parathyroid hormone-related protein as putative therapies to improve bone regeneration under high glucocorticoid treatment. *Tissue Eng Part A.* 16:1157-68, 2010 (PMID: 19860552).

Jurado S, Garcia-Giralt N, Díez-Pérez A, Esbrit P, Yoskovitz G, Agueda L, Urreiziti R, Pérez-Edo L, Saló G, Mellibovsky L, Balcells S, Grinberg D, Nogués X. Effect of IL-1 $\beta$ , PGE<sub>2</sub>, and TGF- $\beta$ 1 on the expression of OPG and RANKL in normal and osteoporotic primary human osteoblasts. *J Cell Biochem.* 110:3014-310, 2010 (PMID: 20225238).

Portal-Núñez S, Lozano D, Fernández de Castro L, de Gortázar AR, Nogués X, Esbrit P. Alterations of the Wnt/ $\beta$ -catenin pathway and its target genes for the N- and C-terminal domains of parathyroid hormone-related protein in bone from diabetic mice. *FEBS Lett.* 2010 Jul 16; 584:3095-100, 2010 (PMID: 20621835).

B. Nuche-Berenguer, S. Portal-Núñez, P. Moreno, N. González, A. Acitores, A. López-Herradón, P. Esbrit, I Valverde, M.L. Villanueva-Peñacarrillo. Presence of a functional receptor for GLP-1 in osteoblastic cells, independent of cAMP-linked GLP-1 receptor. *J Cell Physiol.* 225:585-92, 2010 (PMID: 20506394).

C.G. Trejo, D. Lozano, M. Manzano, J.C. Doadrio, A.J. Salinas, S. Dapía, E. Gómez-Barrena, M. Vallet-Regí, N. García-Honduvilla, J. Buján, P. Esbrit. The osteoinductive properties of mesoporous silicate coated with osteostatin in a rabbit femur cavity defect model. *Biomaterials* 2010 Aug 18. [Epub ahead of print] PMID: 20727584.

R.J. Bosch, A. Ortega, A. Izquierdo, I. Arribas, J. Bover, P. Esbrit. A transgenic mouse model for studying the role of the parathyroid hormone-

related protein system in renal injury. *J Biomed Biotechnol* (en prensa) doi:10.1155/2011/290874.

### Capítulos de libros

A.R. Gortázar, V. Alonso, P. Esbrit. Comparative in vitro effects of soybean isoflavones and resveratrol on human osteoblastic cells. En: *Isoflavones: Biosynthesis, Occurrence and Health Effects*. Melanie J. Thompson Ed. Biotechnology in Agriculture, Industry and Medicine Series. Nova Science Publishers, Inc., New York, 2010, pp. 181-193 (Online Book; ISBN: 978-1-61761-264-0).

Ricardo J. Bosch, Arantxa Ortega, Pilar López-Luna, M. Carmen Muñoz-Moreno, Adriana Izquierdo, Juan J. Ardura, Pedro Esbrit. Emerging roles of parathyroid hormone-related protein in acute and chronic renal injury. *Res. Adv. In Renal Physiol.* 1:1-17, 2010. Global Research Network, R.M., Mohan, Ed., Kerala, India.

### Patentes

M<sup>a</sup>. Vallet Regí, Antonio Jesús alina Sánchez, Miguel Manzano García, Juan Carlos Doadrio Villarejo, Pedro Esbrit Argüelles, M<sup>a</sup>. Julia Buján Varela, Enrique Gómez Barrera, Daniel Lozano Borregón, Natalio García Honduvilla.

Título: BIOMATERIAL CON OSTEOSTATINA PARA REGENERACIÓN ÓSEA E INGENIERÍA TISULAR  
N. de solicitud: 201031193 País de prioridad: España Fecha de prioridad: 30/7/2010  
Entidades titulares: UNIVERSIDAD COMPLUTENSE DE MADRID, INSTITUTO DE INVESTIGACIÓN SANITARIA-FUNDACIÓN JIMÉNEZ DÍAZ Y UNIVERSIDAD DE ALCALA DE HENARES

### CONFERENCIAS Y PARTICIPACIÓN EN MESAS REDONDAS Y SEMINARIOS

P. Esbrit. Homenaje al Dr. Jesús Hurtado. Hospital de La Princesa. 23 de febrero de 2010.

P. Esbrit. PTHrP: Una nueva citoquina profibrogénica en la insuficiencia renal. Ponencia. Reunión RETICEF-4<sup>a</sup>. Reunión Nacional de la Sociedad Española de Medicina Geriátrica (SEMEG), Salamanca, 14-16 de abril, 2010.

P. Esbrit. La proteína relacionada con la parathormona (PTHrP): una citoquina pleiotrópica en el riñón y en el hueso. Jornada Científica: "Mecanismos reguladores en procesos inflamatorios II. Enfermedades osteoarticulares". IDM, Centro de Reconocimiento Molecular y Desarrollo Tecnológico, Depto. de Farmacología, Universidad de Valencia, 5 de noviembre, 2010.

## HONORES Y DISTINCIONES

Revisor ocasional por invitación de las siguientes revistas internacionales, entre otras:

*Acta Physiologica*

*Bone*

*Chemical Engineering Journal*

*Experimental Diabetes Research*

*Expert Opinion on Therapeutic Targets*

*Journal of American Society of Nephrology*

*Journal of Bone and Mineral Research*

*Journal of Orthopedic Research*

*Journal of Urology*

*Kidney International*

*Nephrology Dialysis and Transplantation*

*Pharmacology Research*

*Proceedings of the National Academy of Sciences USA.*

*Regulatory Peptides*

Evaluador ocasional de la Agencia Nacional de Evaluación y Prospectiva (ANEP), del Fondo de Investigación Sanitaria (FIS)-Instituto de Salud Carlos III. y de la Agencia para la Calidad del Sistema Universitario de Castilla y León. Miembro de la Comisión de Base del área de Biología Fundamental y de Sistemas de la ANEP.

Patrono del Comité Científico de la Fundación  
Conchita Rábago de Jiménez Díaz (desde 2003).

Miembro de las siguientes Sociedades Científicas:  
ASBMR, International Bone and Mineral Society-

European Calcified Tissue Society, European  
Orthopedic Society, SEIOMM, Sociedad Española  
de Nefrología.

## PERSONAL

---

### CONSULTORES

MARÍA LUISA VILLANUEVA-PEÑA CARRILLO MOLINA  
ISABEL VALVERDE ALONSO

### INVESTIGADORES

NIEVES GONZÁLEZ GÓMEZ  
ALICIA ACITORES CARAMÉS  
IRENE GUTIERREZ ROJAS

### BECARIOS

BERNARDO NUCHE BERENGUER  
PAOLA MORENO PÉREZ  
IRENE RAMOS ÁLVAREZ

### TÉCNICO

MARÍA ESTRELLA MARTÍN-CRESPO AZNAR

### AUXILIAR

MARÍA MORENO BALLESTEROS

## LABOR DOCENTE PROGRAMADA (en la Facultad de Medicina de la UAM o en la FJD)

---

### POSTGRUADOS

#### Tesis Doctorales

"Alteraciones en el metabolismo de la glucosa en estado de resistencia a insulina y diabetes tipo 2: acción normalizadora del GLP-1 y de la exendina-

4". Paola Moreno Pérez. Directora: María Luisa Villanueva-Peñacarrillo Molina. Calificación: Sobresaliente "cum Laude" por unanimidad. Facultad de Ciencias, Departamento de Biología, Universidad Autónoma de Madrid, Madrid, noviembre, 2010.

## INVESTIGACIÓN BIOMÉDICA (trabajos en curso)

---

Mecanismo de secreción de la insulina, y búsqueda de agentes correctores de estados que cursan con una acción defectuosa de ésta – resistencia a la insulina, diabetes tipo 1 y tipo 2–.

Efectos y mecanismos de acción del GLP-1 (Glucagon-like-peptide 1), péptido de origen natural con carácter de incretina y propiedades antidiabéticas y anoréxicas, y de péptidos homólogos.

Características genéticas, farmacología y función del receptor BRS-3 humano, implicado en diabetes y obesidad.

#### Proyectos vigentes

CIBER de Diabetes y Enfermedades Metabólicas Asociadas (CIBERDEM). Agencia financiadora: Instituto de Salud Carlos III. Duración: 2 años (2009 - 2010).

Características genéticas, farmacología y función del receptor BRS-3 humano: Posible diana para el

tratamiento de la diabetes y de la obesidad. Agencia financiadora: Instituto de Salud Carlos III (FIS CP08/00158). Duración: 3 años (2009 - 2011).

Caracterización molecular del receptor para el GLP-1 en tejidos extrapancreáticos: hígado, músculo esquelético y grasa. Agencia financiadora: Instituto de Salud Carlos III (FIS PS 09/01165). Duración: 3 años (2010 - 2012),

Mecanismos de la disfunción endotelial en la diabetes: El papel de la amilina y de las células endoteliales circulantes. Agencia financiadora: Instituto de Salud Carlos III, (ENDODIAB) CIBER de Diabetes y Enfermedades Metabólicas Asociadas (CIBERDEM). Duración: 1,5 años (2009 - 2010).

Papel de la amilina en la disfunción endotelial asociada a la diabetes tipo 2. Un modelo experimental. Agencia financiadora: Mutua Madrileña. Duración: 2 años (2009 - 2011).

## PROYECCIÓN CIENTÍFICA

### PONENCIAS Y COMUNICACIONES A CONGRESOS Y OTRAS REUNIONES CIENTÍFICAS

XXI Congreso de la Sociedad Española de Diabetes, Barcelona, 15-17 abril, 2010.

#### Comunicaciones

"Presencia de un receptor para GLP-1 en células osteoblásticas". Nucho-Berenguer, B., Moreno Pérez, P., Acitores Caramés, A., González Gómez, N., Portal Núñez, S., Esbrit Argüelles, P., Valverde Alonso, I., Villanueva-Peñacarrillo Molina, M.L. Comunicación Oral. Av. Diabetol. 26 (Supl. 2): 0036, 26, 2010.

"Efecto de GLP-1 y Exendina-4 sobre el GLUT-2 Y GLUT-4, en estado de resistencia a insulina". Moreno Pérez, P., Nucho-Berenguer, B., Gutiérrez-Rojas, I., González, N., Valverde, I., Villanueva-Peñacarrillo, M.L. Póster. Av. Diabetol. 26 (Supl. 2): P127, 95, 2010.

"Efecto del GLP-1 y Exendina-4 sobre la expresión de GLUT-4 en tejido adiposo en estado de resistencia a insulina". Gutiérrez-Rojas, I., Ramos-Álvarez, I., Moreno, P., Acitores, A., Valverde, I. Poster. Av. Diabetol. 26 (Supl. 2): P128, 95, 2010.

"Efecto de la amilina sobre la expresión de glucotransportadores en estado normal, resistente a insulina y diabético tipo 2". Acitores, A., Gutiérrez-Rojas, I., Ramos-Álvarez, I., Nucho-Berenguer, B., González, N., Valverde, I., Novials, A., Villanueva-Peñacarrillo, M.L. Póster. Av. Diabetol. 26 (Supl. 2): P136, 98, 2010.

"Efecto diferencial de la amilina sobre la función endotelial en ratas normales, con resistencia a insulina y con diabetes tipo 2". El Assar, M., Moreno, P., Visa, M., Novials, A., Villanueva-Peñacarrillo, M.L., Rodríguez-Mañas, L. Póster. Av. Diabetol. 26 (Supl. 2): P140, 100, 2010.

"Alteración de la expresión génica del receptor humano BRS-3 en estados diabéticos y obesos". González, N., Ramos-Álvarez, I., Martín-Duce, A., Aparicio, C., Sanz, R., Portal-Núñez, S., Jensen,

RT., Villanueva-Peñacarrillo, M.L. Póster. Av. Diabetol. 26 (Supl. 2): P141, 101, 2010.

46th Annual Meeting of the European Association for the Study of Diabetes, Stockholm, Sweden, 20-24 septiembre, 2010.

#### Comunicaciones

"Effect of GLP-1 and Exendin-4 treatment on glucose and fat metabolism, in obese state". Moreno P., Nucho-Berenguer, B., Gutiérrez-Rojas, I., Acitores, A., Ramos-Álvarez, I., Gonzalez, N., Valverde I., Villanueva-Peñacarrillo, M.L. Poster Event. Diabetologia 53 (Suppl. 1): S261, P649, 2010.

"Normalizing effect of GLP-1 and Exendin-4 on deleterious hepatic metabolism of an obesity model". Gutiérrez-Rojas, I., Moreno, P., Nucho-Berenguer, B., Valverde, I., Villanueva-Peñacarrillo, M.L. Poster Event. Diabetologia 53 (Suppl. 1): S256, P637, 2010.

"Bombesin receptor subtype-3 signalling and its role on glucose transport in human myocytes". González, N., Ramos-Álvarez, I., Martín-Duce, A., Moreno, P., Nucho-Berenguer, B., Sanz, R., Portal-Núñez, S., Jensen, R.T., Villanueva-Peñacarrillo, M.L. Poster Event. Diabetologia 53 (Suppl. 1): S282, P702, 2010.

"Long-term effect of amylin on the glucose metabolism of extrapancreatic tissues in insulin-resistant and type 2 diabetic state". Acitores, A., Moreno, P., Gutiérrez-Rojas, I., Nucho-Berenguer, B., El Assar, M., Rodríguez-Mañas, L., Valverde, I., Novials, A., Villanueva-Peñacarrillo, M.L. Poster Event. Diabetologia 53 (Suppl. 1): S355, P887, 2010.

"Normalizing action of GLP-1 and exendin-4 on bone metabolism in obese state". Nucho-Berenguer, B., Gutiérrez-Rojas, I., Lozano, D., Esbrit, P., Villanueva-Peñacarrillo, M.L. Poster Event. Diabetologia 53 (Suppl. 1): S337, P846, 2010.



3<sup>rd</sup> CIBERDEM Annual Meeting, Prullans de Cerdanya, Lérida, 25-27 octubre, 2010.

#### Comunicaciones

"Role of BRS-3 receptor in the glucose transport mechanism of the human muscle". Ramos-Álvarez, I., Martín-Duce, A., Moreno, P., Nuche-Berenguer, B., Acitores, A., Gutiérrez, I., Sanz, R., Portal-Nuñez, S., Jensen, R.T., Villanueva-Peñacarrillo, M.L., González, N. Oral Presentation. Abstract Book, pág. 59-60, 2010.

"Regulatory effect of amylin on glucose metabolism of extrapancreatic tissue, in insulin-resistant and type 2 diabetic states". Acitores, A., Moreno, P., Gutiérrez-Rojas, I., Nuche-Berenguer, B., Valverde, I., Novials, A., Villanueva-Peñacarrillo, M.L. Poster Event. Abstract Book, pág. 139-140, 2010.

"GLP-1 and exendin-4 exert a regulatory effect on bone metabolism, in obese state". Moreno, P., Nuche-Berenguer, B., Gutiérrez-Rojas, I., Lozano,

D., Esbrit, P., Villanueva-Peñacarrillo, M.L. Poster Event. Abstract Book, pág. 163-164, 2010.

"Regulatory action of GLP-1 and exendin-4 on glucose and lipid metabolism in obese state". Gutiérrez-Rojas, I., Moreno, P., Nuche-Berenguer, B., Acitores, A., Ramos-Álvarez, I., González, N., Valverde, I., Villanueva-Peñacarrillo, M.L. Poster Event. Abstract Book, pág. 233-234, 2010.

#### Publicaciones

Nuche-Berenguer, B., Moreno, P., Portal-Nuñez, S., Dapía, S., Esbrit, P., Villanueva-Peñacarrillo, M.L. Exendin-4 exerts osteogenic actions in type 2 diabetic and insulin resistant states. Regul Pept, 159: 61-66, 2010.

Nuche-Berenguer, B., Moreno, P., Gonzalez, N., Acitores, A., Portal-Nuñez, S., Esbrit, P., Valverde I., Villanueva-Peñacarrillo, M.L. Characterization of a functional receptor for GLP-1 in osteoblastic cells. J Cell Physiol, 225: 585-592, 2010

## HONORES Y DISTINCIONES

#### Valverde Alonso, Isabel

Vocal y Tesorera del Patronato de la Fundación SED, desde marzo 2007.

Miembro del Comité Científico Externo del Banco Nacional de ADN, desde diciembre 2007.

Miembro del Comité Científico Externo del Biobanco del Hospital Clínico de Barcelona – Instituto de Investigación IDIBAPS, desde octubre 2008.

## PERSONAL

---

**COORDINADORA DE LA UCICEC-FJD**  
RAQUEL MUÑOZ SISCART

**FARMACÓLOGA CLÍNICA Y METODOLOGA**  
FÁTIMA LÓPEZ BALLERO

**ENFERMERA DE ENSAYOS CLÍNICOS**  
ANA MEGÍAS LÓPEZ

**ENFERMERA DE ENSAYOS CLÍNICOS**  
IRIS MORENO VIERA

**DIRECCIÓN DE LA UNIDAD Y RESPONSABLE INSTITUCIONAL DE LA UNIDAD**  
CARMEN AYUSO

## PROYECCIÓN CIENTÍFICA

---

### Colaboración en estudios/ensayos activos

La Unidad presta ayuda en labores de enfermería como extracción, procesamiento, custodia y envío de muestras de sangre, realización de electrocardiogramas, toma de constantes, peso, administración de tratamiento, registro de pacientes, ingresos...

Además colabora en la cumplimentación de cuadernos de recogida de datos, atención a las visitas de monitorización, resolución de discrepancias de datos, archivo de documentación, recogida y entrega de medicación a farmacia, puesta en marcha y gestión del ensayo.

Los ensayos en los que colabora son:

-CZOL446H2305: "Ensayo de eficacia y seguridad, aleatorizado y a doble ciego, con ácido zolédronico para el tratamiento de la enfermedad de Paget ósea usando risendronato como comparador"

- CL3-12911-032: "Eficacia y seguridad de 2 g de ranelato de estroncio en el tratamiento de la osteoporosis en hombres. Estudio prospectivo multicéntrico, internacional, doble ciego, controlado frente a placebo, con una duración del tratamiento de dos años y el análisis principal del estudio tras un año."

-FP-001-IM: "Ensayo de fase III, abierto, aleatorizado, de grupos paralelos, internacional y multicéntrico, para investigar los cambios en la Densidad Mineral ósea(DMO) de columna lumbar

en mujeres posmenopáusicas con osteoporosis primaria tratadas inicialmente durante 12 meses con hormona paratiroidea de cadena completa[PTH(1-84)],seguidos por 12 meses de tratamiento con risendronato, seguidos, a su vez, por 12 meses de tratamiento con PTH(1-84) o con risendronato."

- TRX4\_DM\_007EU\_08 "Durable – Response therapy evaluation for early – or nex- on set type 1 diabetes"

-LPL100601: "Estudio de variables clínicas de darapladib frente a placebo en sujetos con enfermedad coronaria crónica para comparar la incidencia de acontecimientos cardiovasculares adversos mayores (ACAM)"

-ART109350: "Estudio Fase III, multicéntrico, aleatorizado, abierto, controlado, de dos grupos paralelos para evaluar la eficacia y seguridad de Fondaparinux frente a heparina de bajo peso molecular (Nadroparina) en pacientes que necesitan inmovilización rígida o semirrígida al menos durante 21 días hasta 45 días debido a una lesión aislada no quirúrgica por debajo de la rodilla"

-CASA404A2302 "Estudio en fase III, multicéntrico, aleatorizado, doble ciego, controlado con placebo, de ASA404 en combinación con docetaxel como tratamiento de segunda línea para pacientes con cáncer de pulmón de células no pequeñas (NSCLC)

localmente avanzado o metastático (estadio IIIb y IV)"

-OMB110913: "Estudio Fase III abierto, aleatorizado, de ofatumumab añadido a fludarabina-ciclofosfamida frente a la combinación de fludarabina-ciclofosfamida en sujetos con leucemia linfocítica crónica con recaída"

-OMB112517: "Ensayo de fase III de tratamiento de mantenimiento con ofatumumab, un anticuerpo monoclonal, en pacientes con LCC en recaída para retrasar su progresión frente a observación"

-IM 101-179: "Multicenter, Open-Label Study to Assess Early Response to Abatacept with background Methotrexate Using Power Doppler Ultrasonography in Patients with Active Rheumatoid Arthritis and Inadequate response to Methotrexate."

- RTICC-CTC-08 "Programa de investigación traslacional plataforma de servicio de determinación de células tumorales circulantes en cáncer colorrectal estadio III"

-E2007-G000-306 "Estudio doble ciego, controlado con placebo, con aumento gradual de dosis, en grupos paralelos para evaluar la eficacia y la seguridad de E2007 (perampanel) administrado como terapia adyuvante en pacientes con crisis parciales refractarias."

E2007-G000-307 "Fase de extensión abierta de los estudios doble ciego, controlados con placebo, con aumento gradual de dosis, de grupos paralelos para evaluar la eficacia y la seguridad de E2007 (perampanel) administrado como terapia adyuvante en pacientes con crisis parciales refractarias."

CIRG (TRIO) 011 / NSABP B-44-I BO/20906: "Ensayo aleatorizado, multicéntrico, de fase III, del tratamiento adyuvante en pacientes con cáncer de mama Her2- positivo con ganglios positivos o con ganglios negativos de alto riesgo, para comparar la quimioterapia más trastuzumab

con la quimioterapia más trastuzumab más bevacizumab"

LLC-LENAR- 08 "Estudio fase I/II de la seguridad y actividad de la combinación Lenalidomida y Rituximab (LenRtx) en pacientes con Leucemia Linfática Crónica (LLC) refractaria o en recidiva"

CAMN107EIC01: "Estudio en fase IIIb, multicéntrico, abierto, de nilotinib, en pacientes adultos con LMC Ph+ de nuevo diagnóstico en fase crónica y/o BCR-ABL positivo"

GECP-BREC: "Estudio aleatorizado fase III multicéntrico para evaluar el tratamiento individualizado valorando RAP 80 y BRCA1 en pacientes con cáncer de pulmón no microcítico avanzado"

FER-CKD-01: "Estudio abierto, multicéntrico, aleatorizado y de 3 grupos paralelos para comparar la eficacia y la seguridad de la carboximaltosa férrica por vía intravenosa (regímenes en dosis bajas y altas de Ferinject) con las del hierro por vía oral en el tratamiento de la anemia ferropénica en pacientes con neuropatía crónica sin diálisis"

OTA105256: "Estudio aleatorizado, doble ciego, controlado con placebo, de rango de dosis para investigar la seguridad, tolerabilidad, farmacocinética y farmacodinamia de GSK221149A administrado por vía intravenosa y la farmacocinética de GSK221149A administrado por vía oral en mujeres embarazadas, sanas, con amenaza de parto pretérmino no complicado de 300/7-356/7 semanas de edad gestacional"

Estudio IMPACT: "Estudio para evaluar la mejora en el control de la hormona paratiroidea intacta (PTHi) mediante terapia basada en Paricalcitol frente a Cinacalcet con dosis bajas de Vitamina D en sujetos en hemodiálisis con hiperparatiroidismo secundario"

ING111762 "Estudio Fase II aleatorizado, doble ciego, para evaluar la seguridad y eficacia de 50 mg una vez al día de GSK1349572 frente a 400

mg dos veces al día de Raltegravir, ambos administrados en combinación con un terapia seleccionada por el investigador durante 48 semanas en sujetos adultos infectados por el VIH-1, que han recibido tratamiento antirretroviral previo con la inhibidor de la integrasa.

ING113086 "Estudio Fase II aleatorizado, doble ciego, para evaluar la seguridad y eficacia de 50 mg una vez al día de GSK1349572 frente a 400 mg dos veces al día de Raltegravir ambos administrados con una combinación doble, a dosis fija, de inhibidores de la transcriptasa inversa análogos de los nucleótidos durante un periodo de 96 semanas, en pacientes adultos infectados por el VIH-1 que no han recibido tratamiento antirretroviral previo"

RTA 402-C-0903: "Bardoxolone Methyl Evaluation in Patients With Chronic Kidney Disease and Type 2 Diabetes: eGFR and the Occurrence of Renal Events (BEACON)"

GECP-SCAT: "Estudio aleatorizado de quimioterapia adyuvante individualizada según los niveles de ARNm de BRCA1 en pacientes con cáncer de pulmón no microcítico (estadios II-IIIa)"

SCOT: "Short course oncology therapy- a study of adjuvant chemotherapy in colorectal cancer"

MAXIMIZA: "Estudio Multicéntrico, aleatorizado, abierto de maximización de micofenolato sódico (MFS) versus micofenolato mofetilo (MMF) para minimizar la dosis de tacrolimus en pacientes trasplantados renales en mantenimiento".

Estudio de extensión DEFEND-1: "Evaluación del tratamiento de respuesta permanente para la diabetes tipo 1 de inicio precoz o reciente"

"Ensayo de un solo brazo, abierto y multicéntrico para evaluar la eficacia, seguridad y tolerabilidad de Gefitinib 250 mg (IRESSA) como primera línea de tratamiento de pacientes caucásicos con cáncer de pulmón no microcítico localmente avanzado o metastático con mutaciones del receptor de crecimiento epidérmico (EGFR)"

### Apoyo científico y administrativo a los investigadores para la presentación de nuevos estudios independientes al CEIC

Asesoramiento y colaboración con el Investigador principal para la elaboración del protocolo y la puesta en marcha del estudio, tramitación y presentación al CEIC.

- "Estudio observacional retrospectivo, comparativo de dos grupos de pacientes portadores de accesos venosos periféricos de gestión enfermera en la FJD."

- Crystalens: Evaluación de la eficacia, predictibilidad y seguridad de la corrección de la afaxia mediante el implante de la lente intraocular pseudoacomodativa Crystalens.

LAM-QT-VALPROICO-vitD-Mayores: : Estudio Fase II Abierto de tratamiento con citarabina, tioguanina, etoposido, calcitriol y valproico en pacientes de edad igual o superior a 65 años con Leucemia Mieloblástica Aguda (LMA) de nuevo diagnóstico.

"Estudio farmacogenético y clínico de nuevos anticoagulantes orales (dabigatran/rivaroxaban) utilizados en cirugía ortopédica: Análisis preliminar de la seguridad."

"Terapia secuencial de tacrolimus y rituximab comparado con ciclofosfamida mas esteroides en pacientes con nefropatía membranosa idiopática de alto riesgo: un ensayo clínico multicéntrico, abierto, randomizado y controlado"

Estudio Piloto: Valoración de la efectividad de analgesia preventiva en cirugía de pterigion y su repercusión en enfermería

"Estudio piloto de veraniclida en Ataxias"

### Otras actividades

Intramural CAIBER 2010: Convocatoria de la Oficina Central del CAIBER, a la cual se han presentado los siguientes ensayos:

"Ensayo clínico multicéntrico fase 4, aleatorizado, doble ciego, enmascarado, de dos grupos paralelos para evaluar la eficacia y seguridad de Ivabradina frente a Atenolol en el tratamiento de la taquicardia sinusal inapropiada"

"General vs regional anesthesia in perioperative serum levels of biomarkers related with angiogenesis, tumor progression and metastasis in breast and prostate cancer surgery. A randomized study"

"Alteracion de la inmunidad celular en los pacientes osteoporoticos tratados con denosu-

mab comparados con un grupo tratado con risedronato"

"Estudio aleatorizado en fase III para analizar la eficacia de Rituximab asociado a tacrolimus vs Ciclofosfamida y Prednisona en la prevención de recidivas en enfermos con glomerulonefritis membranosa primaria"

"Ensayo clínico unicéntrico aleatorizado abierto de grupos paralelos para evaluar el efecto de la técnica anestésica sobre indicadores biológicos de angiogénesis tumoral en cirugía del cáncer colorectal; Anestesia general versus anestesia combinada"

# Área de Gestión



## PERSONAL

---

### COORDINADORA DE SERVICIO

ANA M<sup>a</sup> LOBATO PEÑO

### SUPERVISORA DE SERVICIO

MARTINA RUIZ GÓMEZ

### TRABAJADORES SOCIALES

JOSÉ ANTONIO ABAD EZCURRA

LAURA SOTOCA VICENTE

MILAGROS CABIDO RODRÍGUEZ

ROBERTO ALVAREZ FERNÁNDEZ

### ADMINISTRATIVOS

ROSA DE LA FUENTE GARCÍA

MERCEDES HOLGUÍN VARGAS

ANA MARTÍN SILVÁN

BARBARA NORIEGA VIAÑO (PONTONES)

EVA ROMERO SANTORELLI (PONTONES)

### INFORMADORES

MARIBEL PEÑA SÁNCHEZ

M<sup>a</sup> TERESA GÓMEZ ROLDAN

CARLOS CALDERÓN BARCA

IVÁN ENRIQUE LAMATA NUÑEZ (BAJA 14 DE DICIEMBRE 2010)

SARA LÓPEZ GIL (BAJA 31 DE MARZO 2010)

ALFONSO CABEZAS CANSECO

FRANCISCO JAVIER MARTÍNEZ VELASCO

ANA BELÉN FERNÁNDEZ NICOLÁS

SOFÍA VILLA BARROSO

PABLO ANDRÉS YÁÑEZ

M<sup>a</sup> ANTONIA BAUTISTA RUIZ

ROCÍO SONIA MÁRQUEZ DE LEYVA

JESÚS RODRÍGUEZ MARTÍNEZ

ROBERTO MARTÍNEZ TEJERO (BAJA 13 DE FEBRERO 2010)

MARÍA HERNÁNDEZ BLÁZQUEZ (BAJA 25 DE ABRIL 2010)

DOLORES FERNANDINO LÓPEZ

ALBERTO GARCÍA GIL

FIDEL GARCÍA YEPES

ROSARIO SÁNCHEZ SÁNCHEZ

MERCEDES MORENO RAMOS

LAURA DOMÍNGUEZ ALBA (BAJA 15 SEPTIEMBRE DE 2010)

JOSÉ TEJERO BLANCO (BAJA 10 DE MAYO DE 2010)

LAURA GIL ESPINOSA (BAJA 13 DE NOVIEMBRE DE 2010)

MACARENA CONEJO AFONSO (BAJA 26 DE NOVIEMBRE DE 2010)

ESTEFANÍA HERRERA TRUJILLO (INCORPORACIÓN 21 SEPTIEMBRE DE 2010)

JULIA SERRANO UTRILLA (INCORPORACIÓN 15 DE NOVIEMBRE DE 2010)

OLGA OLIVO FUENTES (INCORPORACIÓN 2 DE DICIEMBRE DE 2010)

ELSA GARCÍA ALBALATE (INCORPORACIÓN 16 DE DICIEMBRE DE 2010)

AROA NOGALES RODRIGUEZ (INCORPORACIÓN 27 DE DICIEMBRE DE 2010)

**LABOR ASISTENCIAL**

**RECLAMACIONES**

**FUNDACIÓN JIMÉNEZ DÍAZ**

|              | 2010            | 2009       | 2010       | 2009       | 2010       | 2009       |
|--------------|-----------------|------------|------------|------------|------------|------------|
|              | HOSPITALIZACIÓN |            | URGENCIAS  |            | CONSULTAS  |            |
| Enero        | 23              | 15         | 19         | 26         | 26         | 49         |
| Febrero      | 13              | 10         | 11         | 13         | 28         | 41         |
| Marzo        | 13              | 9          | 10         | 28         | 28         | 45         |
| Abril        | 9               | 17         | 17         | 36         | 36         | 36         |
| Mayo         | 9               | 8          | 13         | 23         | 10         | 51         |
| Junio        | 16              | 19         | 12         | 14         | 21         | 42         |
| Julio        | 9               | 18         | 11         | 17         | 26         | 36         |
| Agosto       | 9               | 19         | 20         | 12         | 17         | 21         |
| Septiembre   | 7               | 17         | 7          | 11         | 15         | 24         |
| Octubre      | 6               | 8          | 12         | 14         | 13         | 22         |
| Noviembre    | 6               | 13         | 11         | 15         | 22         | 23         |
| Diciembre    | 7               | 18         | 15         | 14         | 17         | 19         |
| <b>TOTAL</b> | <b>127</b>      | <b>171</b> | <b>158</b> | <b>223</b> | <b>259</b> | <b>409</b> |

**CENTRO DE ESPECIALIDADES DE PONTONES**

|              | 2010       | 2009       |
|--------------|------------|------------|
| Enero        | 20         | 45         |
| Febrero      | 20         | 35         |
| Marzo        | 18         | 32         |
| Abril        | 16         | 40         |
| Mayo         | 16         | 37         |
| Junio        | 12         | 41         |
| Julio        | 13         | 24         |
| Agosto       | 11         | 15         |
| Septiembre   | 7          | 24         |
| Octubre      | 17         | 19         |
| Noviembre    | 16         | 18         |
| Diciembre    | 14         | 30         |
| <b>TOTAL</b> | <b>180</b> | <b>360</b> |



**CENTRO DE ESPECIALIDADES DE ARGÜELLES**

|              | 2010       | 2009*     |
|--------------|------------|-----------|
| Enero        | 5          | 0         |
| Febrero      | 2          | 0         |
| Marzo        | 15         | 0         |
| Abril        | 10         | 0         |
| Mayo         | 8          | 0         |
| Junio        | 12         | 0         |
| Julio        | 12         | 3         |
| Agosto       | 7          | 7         |
| Septiembre   | 10         | 9         |
| Octubre      | 4          | 20        |
| Noviembre    | 9          | 6         |
| Diciembre    | 9          | 9         |
| <b>TOTAL</b> | <b>103</b> | <b>54</b> |

\*En el año 2009 comenzó la actividad en el mes de Julio 2009

**ACTIVIDAD**
**FJD/PONTONES/QUINTANA**

|   | FJD           |              | PONTONES     |              | ARGÜELLES    |              | TOTAL         |
|---|---------------|--------------|--------------|--------------|--------------|--------------|---------------|
|   | 2010          | 2009         | 2010         | 2009         | 2010         | 2009         | 2010          |
| FJD/PONTONES/ARGÜELLES                            | 2010          | 2009         | 2010         | 2009         | 2010         | 2009         | 2010          |
| RECLAMACIONES                                     | 544           | 803          | 180          | 360          | 103          | 54           | <b>827</b>    |
| PROPUESTAS DE CANALIZACIÓN                        | 712           | 599          | 283          | 410          | 70           | 27           | <b>1.065</b>  |
| PETICIONES DE HISTORIA CLÍNICA                    | 4.477         | 3.341        | 1.714        | 1.051        | 330          | 82           | <b>6.521</b>  |
| SUGERENCIAS                                       | 52            | 37           | 18           | 8            | 10           | 0            | <b>80</b>     |
| AGRADECIMIENTOS                                   | 326           | 126          | 68           | 24           | 27           | 6            | <b>421</b>    |
| ATENCIÓN DIRECTA(Quejas, peticiones, información) | 4.812         | 3.454        | 1.687        | 3.290        | 1.888        | 2.163        | <b>8.387</b>  |
| <b>TOTAL ACTIVIDAD</b>                            | <b>10.923</b> | <b>8.370</b> | <b>3.950</b> | <b>5.143</b> | <b>2.428</b> | <b>2.332</b> | <b>17.301</b> |

**ACTIVIDAD TRABAJO SOCIAL**

| DEMANDAS REALIZADAS                    | 2010         | 2009         |
|--|--------------|--------------|
| AYUDA A DOMICILIO                      | 323          | 255          |
| CENTROS DE AGOGIDA                     | 119          | 142          |
| ATENCIÓN A DROGODEPENDIENTES           | 3            | 6            |
| CENTROS DE DÍA                         | 11           | 6            |
| HOSTALES/PENSIONES                     | 16           | 10           |
| INFORMACIÓN ASOCIACIONES DE AUTO-AYUDA | 15           | 6            |
| LOCALIZACIÓN DE FAMILIARES             | 34           | 30           |
| MATERIAL ORTOPÉDICO                    | 42           | 30           |
| RESIDENCIA DE SALUD MENTAL             | 6            | 6            |
| RESIDENCIAS TERCERA EDAD               | 469          | 278          |
| RESIDENCIAS MADRES SOLTERAS            | 0            | 0            |
| TRANSPORTE                             | 42           | 33           |
| TUTELAS DE MENORES                     | 6            | 3            |
| GUARDA TEMPORAL DE MENORES             | 5            | 3            |
| TELEASISTENCIA                         | 19           | 10           |
| REHABILITACIÓN                         | 304          | 218          |
| CUIDADOS PALIATIVOS                    | 148          | 113          |
| CUIDADOS INTERMEDIOS                   | 339          | 314          |
| UNIDAD DE DAÑO CEREBRAL                | 4            | 6            |
| VALORACIÓN SOCIAL                      | 917          | 461          |
| ADOPCIONES                             | 4            | 6            |
| RESIDENCIA MINUSVÁLIDOS                | 5            | 0            |
| INFORMACIÓN PRESTACIONES SOCIALES      | 21           | 11           |
| CALIFICACIÓN DE MINUSVALÍA             | 19           | 0            |
| TARJETA SANITARIA                      | 21           | 25           |
| NO RIESGO TRABAJO SOCIAL               | 567          | 493          |
| SOSPECHA DE MALTRATO                   | 2            | 3            |
| SERVICIO DE INTERPRETE                 | 9            | 15           |
| <b>TOTAL</b>                           | <b>3.470</b> | <b>2.493</b> |

### ACTIVIDAD INFORMADORES

#### URGENCIAS

|                         | 2010   | 2009  |
|-------------------------|--------|-------|
| Nº PACIENTES            | 13.753 | 8.100 |
| INFORMACIONES           | 14.572 | 8.916 |
| TELETRADUCCIÓN          | 4.731  | -     |
| LOCALIZACIÓN FAMILIARES | 6.688  | -     |

#### UCSI

|                      | 2010  | 2009   |
|----------------------|-------|--------|
| Nº PACIENTES         | 6.934 | 2.518* |
| INFORMACIONES        | 6.980 | 2.350* |
| TELÉFONO DE CONTACTO | 6.788 | -      |
| JUSTIFICANTES        | 2.286 | -      |

\* Datos recogidos desde septiembre de 2009

#### QUIRÓFANO

|                      | 2010   | 2009   |
|----------------------|--------|--------|
| Nº PACIENTES         | 15.520 | 6.753* |
| INFORMACIONES        | 15.100 | 6.728* |
| TELÉFONO DE CONTACTO | 10.350 | -      |

\* Datos recogidos desde septiembre de 2009

#### ADMISIÓN

|                      | 2010  | 2009 |
|----------------------|-------|------|
| AMBULATORIO          | 4.784 | -    |
| SILLONES             | 681   | -    |
| INGRESOS             | 9.670 | -    |
| TELÉFONO DE CONTACTO |       | -    |

**ACTIVIDAD FORMATIVA, DOCENTE Y PUBLICACIONES**

| TÍTULO   | ORGANISMO                                 | ALUMNOS   |
|--|---|---|
| Grupo de trabajo "Evaluación de las Reclamaciones"                                   | Dirección General de Atención al Paciente | Ana M <sup>a</sup> Lobato Peño  |
| Taller sobre Calidad Percibida   | Laín Entralgo                             | Ana M <sup>a</sup> Lobato Peño  |
| Seminario "Incapacitación, procedimientos e instituciones tutelares"                 | Mundo Mayor                               | Roberto Alvarez   |
| Curso de trato: "Excelencia y calidad humana"  | Humanide                                  | Carlos Calderón Barca<br>Sofía Villa Barroso<br>Maribel Peña Sánchez<br>Ana Belén Fernández Nicolás<br>Laura Domínguez Alba<br>Alfonso Cabezas Canseco<br>Rocío Sonia Márquez de Leyva<br>Fco. Javier Martínez Velasco<br>Iván Lamata Nuñez<br>Rosa de la Fuente García<br>Ana Martín Silvan<br>Mercede Holguin Vargas<br>Laura Gil Espinosa<br>Fidel García Yepes<br>M <sup>a</sup> Teresa Gómez Roldán<br>Milagros Cabido Rodriguez<br>Jose Antonio Abad Ezcurrea |
| Autoevaluación con el Modelo Europeo de Excelencia EFQM                              | Aliad                                     | Ana M <sup>a</sup> Lobato Peño<br>Martina Ruiz Gómez  |
| Confidencialidad y protección de datos: "Protección de datos en el ámbito sanitario" | Audea                                     | Ana M <sup>a</sup> Lobato Peño<br>Martina Ruiz Gómez  |
| Programa CESTRACK  | Dirección General de Atención al Paciente | Martina Ruiz Gómez  |
| Habilidades de Comunicación  | Aliad                                     | Martina Ruiz Gómez  |
| Seminario "Ley de dependencia: Estado de la ley tras su revisión"                    | Mundo Mayor                               | Laura Sotoca Vicente  |
| Curso de Gestión Derechos A.R.C.O.   | Dirección General de Atención al Paciente | Martina Ruiz Gómez  |
| Plan Estratégico de Cuidados Paliativos de la Comunidad de Madrid                    | Dirección General de Atención al Paciente | Martina Ruiz Gómez  |

**JORNADAS**

| TÍTULO   | ORGANISMO                                 | ALUMNOS  |
|--|---|--|
| Jornada Técnicas de información y atención al paciente | Dirección General de Atención al Paciente | Ana M <sup>a</sup> Lobato Peño<br>Martina Ruiz Gómez<br>Carlos Calderón Barca<br>Laura Domínguez Alba<br>Milagros Cabido Rodríguez |

## TRABAJOS

Actualización de los procedimientos de Reclamaciones, Sugerencias, Agradecimientos, Manual del Servicio, Intervención Social en pacientes de Urgencias, Intervención Social ante la negativa al alta, Procedimiento para la coordinación con el Voluntariado.

Implantación de nuevos procedimientos, Información en el Servicio de Urgencias.

Participación en el grupo de trabajo de Reclamaciones y Aplicación Cestrack de la Dirección General de Atención al Paciente de la Consejería de Sanidad y Consumo.

Participación en el grupo de trabajo de Análisis de contestaciones de la Dirección General de Atención al Paciente de la Consejería de Sanidad.

Participación en el grupo de trabajo dirigidos por la Dirección General de Atención al Paciente para los Registros Únicos de las Unidades de Trabajo Social en los Hospitales.

Participación en las reuniones del Colegio Oficial de Trabajo Social.

Participación en Comisión de Apoyo Familiar en distrito Centro.

## PERSONAL

**COORDINADORA T.X.**  
MATESANZ SANTIAGO, BEATRIZ

**D.U.E.**  
JIMENEZ RUIZ, ROSA

## ACTIVIDAD EXTRACTORA Y TRASPLANTADORA

### TRASPLANTES

|                                       |     |
|---------------------------------------|-----|
| Tx. Rénales Totales                   | 8   |
| Tx. Renal de Donante Vivo emparentado | 2   |
| Tx. de Cornea                         | 35  |
| Tx. de Membrana Amniótica             | 7   |
| Tx. de Esclera                        | 16  |
| Huesos Implantados                    | 106 |
| Auto/ Tx. Médula Ósea.                | 12  |

### DONANTES

|  |    |
|--|----|
| Donantes con Mte. Encefálica   | 7  |
| Donantes Multiorgánicos Reales   | 5  |
| Protocolizados. No llegan a Mte. Encefálica                                | 5  |
| Parada de Mantenimiento.   | 1  |
| Negativa Familiar  | 1  |
| Negativa Judicial  | 0  |
| Protocolizados y en Contraindicación Médica                                | 5  |
| Descartados por otras causas   | 5  |
| Entrevistas Familiares   | 15 |
| Donantes exclusivamente de corneas   | 5  |
| Donantes en Asistolia y valorados para Corneas                             | 24 |
| Serología viral de pacientes/Donantes de Órganos y Tejidos para Trasplante | 27 |

### ÓRGANOS GENERADOS

#### Riñón

|                               |    |
|-------------------------------|----|
| Trasplantes Realizados        | 8  |
| Extracción de Donante Cadáver | 10 |
| Extracción de Donante Vivo    | 2  |
| Riñones Recibidos             | 3  |

|  |    |
|--|----|
| Riñones Enviados                             | 6  |
| Riñones Desechados (A. Patológica)           | 0  |
| Riñones recibidos y No implantados           | 0  |
| Riñones Ofertados y no aceptados             | 17 |
| Estudio de pacientes para Tx de Donante-Vivo | 9  |
| Receptores enviados para 3º y 4º Tx. Renal   | 7  |
| TRDV al H. Clinic de Barcelona               | 1  |

#### Corazón – Pulmón

|   |   |
|---|---|
| Corazones Extraídos y Enviados          | 2 |
| Pulmones Extraídos y Enviados           | 2 |
| Receptores Enviados para Tx. Pulmonar   | 8 |
| Receptor para Doble Tx. Cardio Pulmonar | 0 |

#### Hígado

|  |    |
|--|----|
| Hígados Extraídos y Enviados           | 5  |
| Receptores Enviados para Trasplante    | 16 |
| Receptores para Doble Tx. Hepato-Renal | 1  |

#### Páncreas

|  |   |
|--|---|
| Páncreas Extraídos y Enviados            | 0 |
| Receptores para Doble Tx. Páncreas-Riñón | 1 |

### CÓRNEAS Y OTROS TEJIDOS OCULARES

|                                     |                         |
|-------------------------------------|-------------------------|
| Trasplantadas Corneas               | 35                      |
| Trasplantadas de Esclera            | 16                      |
| Trasplantadas de Membrana Amniótica | 7 ( a 1/pcte 2 parches) |
| Corneas Extraídas                   | 18                      |
| Corneas Recibidas                   | 24                      |
| Corneas Enviadas                    | 1                       |
| Corneas Desechadas                  | 4                       |
| Esclera Recibida                    | 21                      |
| Esclera Desechada                   | 2                       |
| Esclera pendiente uso en Banco      | 2                       |
| Membrana Amniótica Recibida         | 11                      |

## COORDINACIÓN DE TRASPLANTES

Membrana pendiente de uso 2

### IMPLANTES ÓSEOS

Trasplante Óseo 106

H.T.H 6

Menisco 1

Semitendinoso 1

Tendón 1

Extracciones Óseas (Dte. Vivo) cabeza femoral 6

Donantes Óseos (Multiorgánico)  
3 (2/envió a Getáfe, 1/ Alcorcón)

Craneotomías 3

Craneotomías Implantadas 3

Calota recibida de Getáfe Pte de Implantar 1

Hueso recibido HCUSC 52 (2/HTH)

Hueso recibido de Hosp. Getáfe

35 (2/HTH,1/Menisco,1/Tendón)

Hueso recibido de la Fundación Alcorcón

19 (2/HTH, 1/ Semitendinoso)

### TRASPLANTES MEDULA ÓSEA

Trasplantes de Médula 12

Cita-Aféresis extracción de Células  
progenitoras Hematopoyéticas para Tx 27

Auto-trasplante 26

Halo Trasplante 1 (REDMO)

### DONACIÓN DE SANGRE DE CORDÓN UMBILICAL

Para Centro Transfusional de la CM

Donación SCU Altruista para  
Centro Transfusional CM 299

Donación SCU para Bancos Privados 85

## LABOR DOCENTE PROGRAMADA (en la Facultad de Medicina de la UAM o en la FJD)

### OTRAS TITULACIONES ACADÉMICAS

Título Superior Propio en Enfermería por la Universidad Europea de Madrid. 2006. Dña. Beatriz Matesanz Santiago.

Título Superior Propio en Enfermería por la Universidad Europea de Madrid. 2006. Dña. M<sup>a</sup> Rosa Jiménez Ruiz.

Licenciado en Humanidades por la Universidad Europea de Madrid. 2006. Dña. Beatriz Matesanz Santiago.

Licenciado en Humanidades por la Universidad Europea de Madrid. 2006. Dña. M<sup>a</sup> Rosa Jiménez Ruiz.

Master Oficial en Educación y Gestión en Enfermería por la Universidad Europea de Madrid. 2008. Dña. Beatriz Matesanz Santiago.

Master Oficial en Educación y Gestión en Enfermería por la Universidad Europea de Madrid. 2008. Dña. Rosa Jiménez Ruiz.

Doctorando en Ciencias de Enfermería en la Universidad Europea de Madrid. Curso 2008-2009. Dña. Beatriz Matesanz Santiago.

Doctorando en Ciencias de Enfermería en la Universidad Europea de Madrid. Curso 2008-2009. Dña. M<sup>a</sup> Rosa Jiménez Ruiz.

The European Board of Surgery (EBS) Qualification in Transplant Coordination, Modules 1,2,3,4,5 Honorary Diploma is conferred upon Beatriz Matesanz Santiago Evaluation Subcommittee of the Board of Transplant Coordination (BTC) in Cardiff, on the 26 de September 2010

### POSTGRUADOS

CURSO DE POSTGRADO DE EXPERTO UNIVERSITARIO EN ENFERMERÍA EN LAS ÁREAS DE QUIRÓFANO Y REANIMACIÓN: Formación Continuada en la Universidad Europea de Madrid. Responsable y Ponente del Modulo III "Trasplante y Donación de Órganos" y Problemas Éticos" 27 y 28 de Abril de 2010. Dña. Beatriz Matesanz Santiago (Coordinadora de Trasplantes) FJD-UTE.

Colaboradoras del Curso: "Mantenimiento del Donante Multiorgánico en UVI" por M<sup>a</sup> Rosa

Jiménez Ruiz (Enfermera de la Coordinación de Trasplantes).

“La importancia de la enfermera en el Bloque Quirófano del Equipo de Extracción y Trasplante de Órganos” por Pilar Sanz

“La importancia del profesional de enfermería en Quirófano experto en el Trasplante Renal” por Isabel Rodríguez de la Fuente.

Curso: “Metodología de la Investigación en Salud” Fundación Jiménez Díaz, Capiro, Madrid. Del 11 febrero a 16 junio de 2009. 63 horas lectivas (9,6 Créditos de formación continuada) Dña. Beatriz Matesanz Santiago

III Edición Curso Donación y Trasplantes. Celebrado en la Agencia Lain Entralgo en Madrid, el 11 de Mayo de 2010. Título de la ponencia: Aspectos quirúrgicos de la Donación y el Trasplante. Ponente: Dña Rosa Jiménez (Enfermera de la Coordinación de Trasplantes de la FJD).

III Edición Curso Donación y Trasplantes. Celebrado en la Agencia Lain Entralgo en Madrid, el 12 de Mayo de 2010. Título de la ponencia: Donación de Vivo. Ponente: Dña. Beatriz Matesanz Santiago (Coordinadora de Trasplantes de la FJD).

Reunión extraordinaria en la EUE de la FJD “Presentación nuevo Plan de estudios, grado de Enfermería, elaboración de las Guías Docentes. El 17 de mayo de 2010 Matesanz. B.

III Edición Curso Donación y Trasplantes. Celebrado en la Agencia Lain Entralgo en Madrid, del 5 de Octubre de 2009. Título de la ponencia: Aspectos quirúrgicos de la Donación y el Trasplante. Ponente: Dña. Rosa Jiménez (Enfermera de la Coordinación de Trasplantes de la FJD).

III Edición Curso Donación y Trasplantes. Celebrado en la Agencia Lain Entralgo en Madrid, del 6 de Octubre de 2009. Título de la ponencia: Donación de Vivo. Ponente: Dña. Beatriz

Matesanz Santiago (Coordinadora de Trasplantes de la FJD).

## PUBLICACIONES

Matesanz B “Editoriales” de la Revista ECO-Renal nº 62, 63,64..

Artículo Publicado en la Revista de la FJD-Capiro Impulso “El 13 de Mayo en la FJD-Capiro se realizó la primera Extracción Renal de Donante Vivo por Vía Laparoscópica” en Junio de 2010 por Beatriz Matesanz Santiago.

Artículo publicado en la Revista ECO Renal nº 64 (pag 20-22) “Premio Príncipe a la Concordia a la ONT y a la The Transplantation Society (TTS) por Beatriz Matesanz

## CONFERENCIAS Y PARTICIPACION EN MESAS REDONDAS Y SEMINARIOS

Charla-Coloquio en la EUE de la FJD a los alumnos de 2º EUE sobre “El Papel de la Enfermería en la Oficina Central de ONT. Ponentes: Martín C, Martínez-Alpuente I, Uruñuela D. (Enfermeros de la Organización Nacional de Trasplantes de Madrid) en Enero de 2009. Organiza: Dña. Beatriz Matesanz Santiago.

Charla-Coloquio en la EUE de la FJD a los alumnos de 2º EUE sobre “Comunicación de Malas Noticias”. Ponentes: Martín C, Martínez-Alpuente I, Uruñuela D. (Enfermeros de la Organización Nacional de Trasplantes de Madrid) en Enero de 2009. Se realiza un caso práctico sobre “Muerte súbita, comunicación y ayuda al duelo de los familiares FEED-BACK realizado por Itziar Martínez-Alpuente y Beatriz Matesanz). Enero de 2009. Organiza: Dña. Beatriz Matesanz Santiago.

Reunión Científica de los Coordinadores de Trasplantes de la CM. Memoria de la Actividad de la Donación y Trasplantes en nuestra Comunidad vs. resto de Comunidades y España. Conferencia “Fondo de Cohesión y Compensaciones en determinadas Patologías” Mejoras para el 2009. Celebrado en Madrid Edif. Sollube de la CM (SERMAS) el 21 de enero de 2009. Matesanz B



Colaboradora del Seminario del E.D.H.E.P, Programa Educativo Europeo para la Donación de Órganos, desarrollado y adaptado por la O.N.T. para profesionales Sanitarios (V Edición del Master Alianza). Celebrado en la Organización Nacional de Trasplantes, 26 y 27 de Enero 2009. Dña. B. Matesanz.

Reunión en la EUE de la FJD, Claustro de profesores. Evaluación primer cuatrimestre. Organización del segundo cuatrimestre. Nuevo Plan de Estudios, Licenciatura. 12 de febrero 2010.

Reunión Centro Transfusional de la Comunidad de Madrid, asiste Dña Clara..... B. Matesanz con la Dra. Barbolla y Dr. Richard. "Organización para la recogida de la Sangre de Cordón umbilical" 17 de febrero 2010.

Colaboradora del Seminario del E.D.H.E.P, Programa Educativo Europeo para la Donación de Órganos, desarrollado y adaptado por la O.N.T. para profesionales Sanitarios. Celebrado en Palma de Mallorca el 24 de Febrero de 2010. Dña. B. Matesanz.

Jornadas de Profesorado organizado por la Conferencia Nacional de Directores de Enfermería" Valladolid 26 y 27 de febrero, Matesanz. B

Reunión de la Comisión de Trasplantes en la FJD en la sala de juntas de Hemodiálisis, revisión de la lista de espera, en la sala de juntas de Hemodiálisis. Ruegos y preguntas. El Marzo de 2009. Asistentes: Dr. Plaza, Dr. Ortiz, Dr. Hernández J, López. D, Matesanz. B,

Reunión en el Ministerio de Sanidad "Donación y trasplantes, España en la presidencia Europea" 23 de marzo 2010. B. Matesanz.

Organización "Charla-Coloquio sobre la Donación de SCU por Dr. Richard, Centro Transfusional de la CM, para Matronas, Ginecólogos, Hematólogos, Dirección Médica y de Enfermería celebrado en el Aula Magna de la FJD-Capiro el 24 de Marzo de 2010 por B. Matesanz Santiago.

"La promoción en la Donación de Órganos y Tejidos" Emisora de radio Programa la Salud es cosa de todos" presentado por D. Agustín González en la facultad Ciencias de la salud, 1 hora en directo, el 7 de abril de 2010. Invitada y colaboradora, Dña. Beatriz Matesanz

Colaboradora del Seminario del E.D.H.E.P, Programa Educativo Europeo para la Donación de Órganos, desarrollado y adaptado por la O.N.T. para profesionales Sanitarios. Celebrado en Ciudad Real el 5 de Mayo de 2010. Dña. B. Matesanz.

XXV Reunión Nacional de Coordinadores de Trasplantes, celebrada en Logroño los días 16, 27 y 28 de Mayo de 2010. Matesanz. B.

Reunión de la Comisión de Trasplantes, en la FJD, sala de Reuniones de Hemodiálisis, el 2 de Junio de 2010, Revisión de la lista de espera, TRDV por vía laparoscópica

Reunión Anual del Madrid Trasplante, "Presentación de la Memoria y Avances Científicos en la Enfermedad renal y los Trasplantes. Celebrado en la FJD-Capiro el 11 de Junio de 2010. Matesanz B.

XII JORNADAS DE ENCUENTRO ENTRE PROFESIONALES DE LA ADMINISTRACIÓN DE JUSTICIA Y DE LA COMUNIDAD TRASPLANTADORA Teórico-Práctico en Santander los días 16, 17 y 18 de Junio de 2010. Matesanz B-

Reunión en la EUE de la FJD, Claustro de profesores. Evaluación del Curso 2010, Acto Académico clausura del curso 2010, el 25 de Junio en la sala de juntas de la EUE de la FJD. Matesanz. B.

Reunión Científica de los Coordinadores de Trasplantes de la CM. Celebrada en el Hospital de Parla "Infanta Cristina" en Madrid, el día 14 de Octubre de 2010. Matesanz. B.

Colaboradora del Seminario del E.D.H.E.P, Programa Educativo Europeo para la Donación de Órganos, desarrollado y adaptado por la

O.N.T. para profesionales Sanitarios. Celebrado en Toledo el 19 de Octubre de 2010. Matesanz B

“Premio Príncipe de Asturias a la Organización Nacional de Trasplantes, el día 21 y 22 de Octubre de 2010. Matesanz B

Jornada Nacional de Enfermos Renales, celebrado en el Ministerio de Sanidad y Consumo en Madrid, Mesa Redonda, sobre el Trasplante Renal de Donante Vivo, celebrado en Madrid el 6 de noviembre de 2010. Preside Matesanz Santiago. B

Colaboradora del Seminario del E.D.H.E.P, Programa Educativo Europeo para la Donación de Órganos, desarrollado y adaptado por la O.N.T. para profesionales Sanitarios. Celebrado en Madrid el 16 de Noviembre de 2010. Matesanz B.

Colaboradora del Seminario del E.D.H.E.P, Programa Educativo Europeo para la Donación de Órganos, desarrollado y adaptado por la O.N.T. para profesionales Sanitarios. Celebrado en Tenerife, el 24 de Noviembre de 2010. Matesanz B.

Charla Coloquio, Concienciación de la Donación de Órganos a los Jóvenes, impartida a los alumnos de 1º de Bachiller del Colegio Amorós (Marianistas) en Carabanchel, Madrid. Ponente: Dña. Beatriz Matesanz Santiago (Coordinadora de Trasplantes de la FJD- Capiro).

Colaboradora del Seminario del E.D.H.E.P, Programa Educativo Europeo para la Donación de Órganos, desarrollado y adaptado por la O.N.T. para profesionales Sanitarios. Celebrado en Huesca los día 1 de Diciembre de 2010. Matesanz B.

Jornada de Formación del Programa Informático SIUL, para los Coordinadores de Trasplantes Hospitalarios, organizado e impartido por la Organización Nacional de Trasplantes en Madrid los día 9 de Diciembre de 2010. Matesanz B.

Jornada de Formación del Programa Informático “SIUL”, para los Coordinadores de Trasplantes

Hospitalarios, organizado e impartido por la Organización Nacional de Trasplantes en Madrid los día 17 de Diciembre de 2010 Jiménez.

Charla-Coloquio en la EUE de la FJD a los alumnos de 2º EUE sobre “El Consentimiento Informado en la Investigación: Cuestiones Éticas y Legales” Ponente: Dra. Mª Rosario del Barrio Yesa y miembro del Comité de Bioética de Investigación y Ensayos Clínicos del Instituto Carlos III) de Madrid. El 19 de Noviembre de 2010. Organiza: Dña. Beatriz Matesanz Santiago.

Charla-Coloquio en la EUE de la FJD a los alumnos de 3º de la EUE sobre “Violencia de Género. Ponente: J. A San Gil (Policía de La Unidad de protección a la Familia del Ayuntamiento de Madrid. Diciembre de 2010. Organiza: Dña. Rosa Jiménez.

Charla-Coloquio en la EUE de la FJD a los alumnos de 2º EUE sobre: “Implicaciones de la Genética en la Sociedad” Aspectos Bioéticos: Consentimiento Informado”. Ponente: Dra. Carmen Ayuso (Jefe de Servicio de Genética de la Fundación Jiménez Díaz y miembro del Comité de Bioética de Investigación y Ensayos Clínicos del Instituto Carlos III de Madrid. Enero de 2010. Organiza: Dña. Beatriz Matesanz Santiago.

### CONGRESOS Y CURSOS ORGANIZADOS POR LA COORDINADORA DE TRASPLANTES: ATENCIÓN CONTINUADA

Organización, Gestión y Financiación de 8 Plazas, para el Programa Educativo Europeo para la Donación de Órganos E.D.H.E.P , desarrollado y adaptado por la O.N.T. para profesionales Sanitarios.

Asistentes:

2 / Médicos del Servicio de UVI

1/ Médicos de Urgencias

1/ Hepatólogo

3/ Enfermeras de UVI

1/ Enfermero U de Trasplantes.

Organización, Gestión y Financiación del Curso Superior de Donación y Trasplantes celebrado en Alicante.

Asistente:

Dr. José María Milicia (Intensivista)

### OTRAS ACTIVIDADES

Recopilación de todos los datos estadísticos sobre la donación y trasplante de órganos y tejidos de la Fundación Jiménez Díaz del año 2010.

Evaluación del Programa de Garantía de Calidad en el Proceso de Donación en la Fundación Jiménez Díaz, promovido por el Ministerio de Sanidad y Consumo a través de la Organización Nacional de Trasplantes. Año 2010.

Organización y Coordinación de los trámites legales y burocráticos para la autorización legal de las firmas de 5 donantes renales para trasplante renal de vivo (realizados 2 trasplantes), remitidos de Madrid y otras provincias de España, según el Real Decreto 2070/1999 sobre extracción de órganos de donante vivo.

Informes enviados al CAE de la Clínica Puerta de Hierro, según marca el RD 2070/99, para respuesta resolutive sobre Donación de Trasplante Renal de Vivo-emparentado y No emparentado: 4. Informes positivos: 5. Un trasplante no se realiza por contraindicación.

Directora de la revista "ECO- Renal" (distribución gratuita) para los enfermos renales y profesionales y administración Sanitaria. B. Matesanz.

Profesora de la asignatura: "Pensamiento crítico y Razonamiento Diagnóstico". EUE Fundación

Jiménez Díaz, adscrita a la Universidad Autónoma de Madrid. 3º EUE. Cursos: 2009-2010, 2010-2011. Profesor: Dña. Rosa Jiménez.

Profesora de la asignatura: "Bioética". EUE. Fundación Jiménez Díaz, adscrita a la Universidad Autónoma de Madrid. 2º EUE. Cursos 2009-2010, 2010-2011 Profesor Titular: Dña. Beatriz Matesanz.

Profesora de la asignatura: "Teorías y modelos de Enfermería", perteneciente al área "Fundamentos de Enfermería". EUE. Fundación Jiménez Díaz, adscrita a la Universidad Autónoma de Madrid. 1º EUE. Cursos: 2009-2010, 2010-2011. Profesor: Dña Rosa Jiménez.

Profesora de la asignatura: "Ética y Legislación". EUE. Fundación Jiménez Díaz, adscrita a la Universidad Autónoma de Madrid. 1º EUE. Cursos: 2009-2010, 2010-2011 Profesor Titular: Dña. Beatriz Matesanz.

Colaboradora y participe del Seminario: "Programa Educativo Europeo para la Donación de Órganos (EDHEP)" impartido por la Organización Nacional de Trasplantes. Dña. Beatriz Matesanz.

Tarjetas de donantes distribuidas: 72

Colaboración con la ONT y Oficina Regional de Trasplantes de CM en: Distintos Programas de Radio y Televisión en la búsqueda de Receptores Renales para la audiencia y así fomentar la Donación y el Trasplante: Jiménez R, Matesanz B

Organización y Coordinación en el "Día Nacional del Donante": Como fomentar la Donación.

## PERSONAL

### COORDINADOR/A CALIDAD

GONZALEZ CONTRERAS, MARTA

### SUP. SER. ENFERMERÍA

FUENTE BLANCO, MARIA CARMEN

### NUCLEO PROMOTOR DE CALIDAD

VER ÓRGANOS RECTORES/ JUNTAS Y COMISIONES

## NÚCLEO PROMOTOR DE LA CALIDAD

### PROPIETARIOS DE PROCESO

| PROCESO                             | PROPIETARIO                                      |
|-------------------------------------|--|
| Atención Quirúrgica Convencional    | Raimundo Gutiérrez                               |
| Atención Quirúrgica Ambulatoria     | Mar Lobato<br>M <sup>a</sup> Isabel García       |
| Hospitalización Convencional        | Olga Martín<br>Carmen González<br>Mónica Esparis |
| Hospitalización Unidades Especiales | Encarnación Lázaro                               |
| Consultas Externas                  | Teresa Equisoain                                 |
| Hospital de Día                     | Encarna Rodríguez                                |
| Rehabilitación                      | Carmelo Fernández                                |
| Diálisis                            | Dolores López                                    |
| Radioterapia                        | Ana Pérez<br>M <sup>a</sup> Angeles García       |
| Diagnóstico por Imagen              | Antonia Arjonilla                                |
| Laboratorios                        | Ignacio Gadea/<br>Marina Gómez<br>Isabel López   |

|                                      |                                    |
|--------------------------------------|------------------------------------|
| Anatomía Patológica                  | Félix Manzarbeitia                 |
| Esterilización                       | Antonio García                     |
| Uso del Medicamento                  | Fco. Javier Bécares                |
| Uso de la Sangre                     | Pilar Llamas<br>Emilio González    |
| Control y Prevención de la Infección | Carmen Corpas<br>Ricardo Fernández |
| Atención al Paciente                 | Ana Lobato                         |
| Documentación Clínica                | José Miguel Arce                   |
| Admisión                             | Marisa Sánchez                     |
| Limpieza                             | Carmen Lacuesta                    |
| Cocina                               | Carmen Lacuesta                    |
| Lavandería                           | Carmen Lacuesta                    |
| Mantenimiento                        | Diego González                     |
| Compras y Almacenes                  | Pepe Gallego                       |
| Gestión Residuos                     | Dolores Pita                       |
| Seguridad                            | Teresa del Campo                   |

## LABOR DOCENTE PROGRAMADA (en la FJD o en la Facultad de Medicina de la UAM)

### ACTIVIDAD EN GESTIÓN DE LA CALIDAD

#### Plan de Calidad 2010

Durante el año 2010 la Fundación Jiménez Díaz ha llevado a cabo el Plan de Calidad estructurado en Procesos, con sus Objetivos y los Planes de Actuación para cada objetivo. Los Objetivos de Calidad del contrato Programa de Hospitales de la Subdirección de Calidad de la Dirección General de Atención al Paciente del Servicio Madrileño de

Salud han sido incorporados como prioritarios en los procesos implicados en su consecución.

Los Procesos se han clasificado en:

- Procesos Estratégicos
- Procesos Clave
- Procesos Soporte Asistencial
- Procesos Soporte no Asistencial

Principales Líneas de Actuación

## CALIDAD PERCIBIDA

Análisis de encuestas de satisfacción del 2009 y plan de acción sobre áreas de mejora:

- Área de Hospitalización:
  - Información Clínica.
  - Acogida al ingreso.
  - Limpieza.
  - Intimidad
  - Formación.
  - Disminución de ruidos.
- Área Hospitalización Obstétrica:
  - Información sobre el proceso del parto.
  - Tiempo transcurrido hasta la entrega del niño.
  - Intimidad,
  - Trato y dedicación.
  - Información sobre anestesia y lactancia materna.
- Área de Urgencias:
  - Mejorar la información al paciente, especialmente en curas y policlínicas.
  - Mejorar la información a familiares por parte de los facultativos especialistas.
  - Mejorar los tiempos de espera de paciente.
  - Intimidad.
- Área de Consultas Externas:
  - Facilidad para conseguir una cita
  - Mejora de la señalización del centro.
  - Mejora del tiempo de espera en consulta.
  - Mejora del trato de personal
  - Mejora de información al usuario.
- Área CMA
  - Información Médica: sobre su proceso,
  - Pruebas (antes y después) e intervenciones
  - Acogida al Ingreso.
  - Identificación / presentación del personal:
  - Limpieza de la Habitación
- Centros de Especialidades.
  - Mejora de información al usuario
  - Mejorar la limpieza
  - Mejorar la señalización
  - Tiempos de Espera
  - Mejora del trato al usuario
  - Personalización de las agendas.

- Coordinación de Atención Primaria
- Control de tiempo de citación de revisiones/sucesivas.

## GESTIÓN POR PROCESOS

- Renovación de la Certificación ISO 9001:2008 en el Servicio de Transfusión.
- Proyecto de Certificación ISO 9001:2008 en los Laboratorios de Bioquímica, Hematología, Microbiología, e Inmunología. (Iniciado en Diciembre 2010)
- Aprobación de Procedimientos más relevantes:
- Actualización documentación Servicio de Transfusión.
- Documentación de Gestión Personas.
- Actualización de sistemática de atención de pacientes con sospecha de malignidad coordinados con Atención Primaria.
- Actualización circuito interno de atención rápida a pacientes con sospecha de malignidad.
- Actualización sistemática de identificación inequívoca de pacientes.

## SEGURIDAD DEL PACIENTE

- Elaboración de la Estrategia de Seguridad del Paciente, principales objetivos:
  - Evaluación Hoja de Verificación Quirúrgica según los criterios de Cirugía Segura de la OMS.
  - Proyecto de Bacteriemia Zero ampliado al área de Hospitalización.
  - Evaluación del proceso de identificación inequívoca de pacientes y plan de actuación.
  - Evaluación continua del proceso de la higiene de manos con soluciones alcohólicas. Desarrollo del plan de actuación. Plan de Formación de profesionales.
  - Mejorar de la evaluación de riesgo de úlceras por presión y plan de actuación.
  - Participación en el estudio de la CM para comprobar el nivel de seguridad en los cuidados de los pacientes.(Proyecto SENECA).

## AUDITORIAS INTERNAS

- Auditoría Interna por el Núcleo Central de Calidad.
- Auditoría Interna del Servicio de Transfusión.
- Revisión del Sistema de Gestión de la Calidad por la Dirección.

- Auditoria Externa de Certificación del Servicio de Transfusión.
  - Análisis de situación de los Laboratorios de Bioquímica, Hematología, Microbiología e Inmunología.
  - Evaluación del Informe de Alta.
  - Evaluación del procedimiento de acogida de pacientes.
  - Evaluación del procedimiento de información al alta de pacientes ingresados.
- PREMIOS / RECONOCIMIENTOS FORMALES
  - Autoevaluación EFQM 2010.
  - Renovación Certificación ISO 9000 Servicio de Transfusión.
  - Reconocimiento 2010 al Impulso EFQM. SEP. Junio 2010.
  - Mención Honorífica Comunicación presentada en el 4º Congreso Europeo de pacientes, Innovación y Tecnología. Madrid. Noviembre 2010.

## FORMACIÓN

### Cursos coordinados desde la Unidad de Calidad

| Título  | Temática               | Nº de horas | Dirigido a:                                 |
|---|------------------------|-------------|---|
| Formación de Evaluadores del Modelo EFQM de Excelencia  | Modelo EFQM            | 41          | Personal involucrado en Procesos de Calidad |
| Introducción al Modelo de Excelencia EFQM   | Modelo EFQM            | 65          | Personal involucrado en Procesos de Calidad |
| Excelencia en Trato al Paciente; Técnicas Comunicación (P. Médico y Enfermería), 6 Ediciones  | Trato al Usuario       | 16          | Personal Facultativo y de Enfermería        |
| Excelencia y Calidad Humana (Administrativos), 4 Ediciones                                    | Trato al Usuario       | 16          | Personal Administrativo                     |
| Calidad en Atención al Paciente para Limpiadoras y P. Mantenimiento, 3 Ediciones              | Trato al Usuario       | 6           | Personal Servicios Generales                |
| Excelencia en Trato al Paciente; Téc. Comunicación (P. Médico y Enfermería), 2ª Ed., 6 Grupos | Trato al Usuario       | 16          | Personal Facultativo y de Enfermería        |
| Excelencia en Trato al Paciente; Téc. Comunicación (P. Médico y Enfermería), 3ª Ed., 3 Grupos | Trato al Usuario       | 16          | Personal Facultativo y de Enfermería        |
| Excelencia en Trato al Paciente; Téc. Comunicación (P. Médico y Enfermería), 4ª Ed., 3 Grupos | Trato al Usuario       | 16          | Personal Facultativo y de Enfermería        |
| Excelencia y Calidad Humana (Administrativos), Ed. 2, Grupo 1                                 | Trato al Usuario       | 16          | Personal Administrativo                     |
| Seguridad del Paciente Básica   | Seguridad del Paciente | 50          | Personal Sanitario                          |
| Aplicación de la Norma ISO 9001:2008 en Laboratorios  | Norma ISO 9001:2008    | 20          | Personal Laboratorios Clínicos              |
| Aplicación de la Norma ISO 9001:2008 en Laboratorios  | Norma ISO 9001:2008    | 20          | Personal Laboratorios Clínicos              |

## COMUNICACIONES

Comunicaciones Orales 28 Congreso Sociedad Española de Calidad Asistencial (SECA). Octubre 2010 (Santiago de Compostela).

“Modelo de Excelencia EFQM es el camino, no es la meta”; González Contreras, M., Alvaro – Parra JA, Comes - Gorriz, Doderó – Solano FJ, Fabregat – Sancho JF, Fuente – Blanco MC.

“Junto al Paciente un entorno de conocimiento”. Fuente – Blanco MC, Comes -

Górriz N, Fabregat – Sancho JF, Rodríguez – Alejandro JM, González Contreras M.

“Excelencia y Calidad Humana en el Trato al Paciente” Ruiz – García, P.; Castillo Montilla, M., Fuente Blanco, MC, González Contreras, M. 4º. Congreso Europeo de Pacientes. Noviembre 2010 (Madrid).

“Fundación Jiménez Díaz un Modelo de Sanidad Privada en la Sanidad Pública” VI Encuentro Sanidad Excelente Privada. Junio de 2010. (Madrid).

## PERSONAL

### JEFE DE SERVICIO

TERESA DEL CAMPO BALSA

### MÉDICO ADJUNTO

JOSE MIGUEL VILLAMOR MIELGO

### MÉDICOS INTERNOS RESIDENTES

#### DE MEDICINA DEL TRABAJO

SUSANA CÁCERES HEINZ (HASTA MAYO)

HADIA FOUAD SALIH MOHAMED

PABLO ROMO ESTEBAN

AMBAR DESCHAMPS PERDOMO

### ENFERMERAS DEL TRABAJO

ANA GÓMEZ CALERO

GREGORIA LEDESMA MORAGA

### TÉCNICOS DE PREVENCIÓN

#### DE RIESGOS LABORALES

ISIDRO RODRÍGUEZ OSORIO

JAVIER ZAMORA CAMACHO

## LABOR ASISTENCIAL

### ÁREA DE MEDICINA DEL TRABAJO

#### Reconocimientos Médicos

|                                   |     |
|-----------------------------------|-----|
| Reconocimientos Médicos de Inicio | 330 |
|-----------------------------------|-----|

|                                    |     |
|------------------------------------|-----|
| Reconocimientos Médicos Periódicos | 478 |
|------------------------------------|-----|

#### Consultas

|                  |      |
|------------------|------|
| Consultas Médica | 1190 |
|------------------|------|

|                       |  |
|-----------------------|--|
| Consultas Médicas por |  |
|-----------------------|--|

|                       |     |
|-----------------------|-----|
| Accidentes de Trabajo | 916 |
|-----------------------|-----|

|                         |     |
|-------------------------|-----|
| Consultas de Enfermería | 860 |
|-------------------------|-----|

#### Vacunaciones

|                        |     |
|------------------------|-----|
| Vacunación Hepatitis B | 202 |
|------------------------|-----|

|                        |    |
|------------------------|----|
| Vacunación Hepatitis A | 79 |
|------------------------|----|

|                              |    |
|------------------------------|----|
| Vacunación Difteria –Tétanos | 28 |
|------------------------------|----|

|                          |    |
|--------------------------|----|
| Vacunación Triple Vírica | 49 |
|--------------------------|----|

|                     |    |
|---------------------|----|
| Vacunación Varicela | 15 |
|---------------------|----|

|                             |     |
|-----------------------------|-----|
| Vacunación Gripe Estacional | 495 |
|-----------------------------|-----|

|                      |    |
|----------------------|----|
| Vacunación Neumococo | 15 |
|----------------------|----|

|                    |   |
|--------------------|---|
| Otras Vacunaciones | 8 |
|--------------------|---|

#### Otras actividades

Elaboración e implantación de protocolo de vigilancia de la salud de los trabajadores vacunados con BCG expuestos a tuberculosis, en enero

Finalización de la campaña de vacunación antigripal 2009-2010 y análisis de sus resultados, en febrero

Revisión e implantación de protocolo del estudio serológico de los trabajadores expuestos a riesgo biológico, en mayo

Colaboración en la revisión con el grupo de trabajo de la Comisión de Infecciones del Procedimiento General de Aislamiento del Hospital, en mayo

Promoción de la Salud: Recomendaciones posturales, dietéticas y de ejercicio físico en Reconocimientos Médicos y en consultas de Medicina del Trabajo. Colaboración con la Red de la Comunidad de Madrid de Hospitales Sin Humo (Fundación Jiménez Díaz miembro de la Red con categoría plata) y con la Red Europea de Hospitales Sin Humo.

### ÁREA DE SEGURIDAD

Implantación del Plan de Emergencia del hospital:

Actualización del Plan de Emergencias en enero de 2010

Asignación de nuevos integrantes del Equipo de Alerta y Evacuación



#### Asignación de nuevos integrantes del Equipo de Segunda Intervención

Formación a los integrantes de los diferentes Equipos de Emergencia (Jefes de Emergencia, Jefes de Intervención, Comité de Catástrofes Internas, Equipos de Apoyo, Centralita, Equipos de Alarma y Evacuación y Equipo de Segunda Intervención)

Actualización de las Normas de actuación en caso de Emergencia (incluyendo nueva extensión telefónica de uso interno para Emergencias: 112)

Difusión de las Normas de Actuación en caso de Emergencia: en la Información para el Personal, en la página de Salud Laboral y Prevención de la intranet, a los trabajadores de otras empresas (con el Procedimiento de Coordinación de Actividades), y en cartelería (distribuida en ascensores, salas de espera y zonas de tránsito).

#### Señalización de Seguridad

Con carácter general en el hospital, se ha colocado la cartelería sobre

“Gestión de Residuos Sanitarios”

“Normas de Actuación en caso de Emergencia” (ascensores y montacargas).

Salida escalera emergencia exterior del Edificio 6

Señalización de salidas y recorridos de evacuación en:

Edificios Hospitalarios núm. 3 y 4

CAIBER

Laboratorio de Microbiología

Oficina de Correo

Rehabilitación

Adquisición y entrega de Fichas de Datos de Seguridad de los Productos Químicos en:

Anatomía Patológica

Laboratorio de la Función Pulmonar

Endoscopia Digestiva

Broncoscopia

Esterilización

Gases Medicinales

Lavandería

#### ÁREA DE HIGIENE INDUSTRIAL

Se han realizado mediciones ambientales de:

Gases Anestésicos en Quirófanos y en Unidad de Cirugía Sin Ingreso, en mayo

Ondas Electromagnéticas en Facturación, en mayo

Formaldehído en Anatomía Patológica, en mayo y octubre.

Revisión de la Evaluación de los Agentes Químicos utilizados en Anatomía Patológica, Laboratorios Clínicos y de Investigación, en mayo

#### ÁREA DE ERGONOMÍA Y PSICOSOCIOLOGÍA APLICADA

Se han realizado estudios de temperatura, luz y humedad en:

Diálisis

Administración de Cristo Rey

Integrado en las Evaluaciones de Riesgos, se valoran los puestos de trabajo en cuanto a:

Temperatura

Humedad

Iluminación

Área de Trabajo

Indicadores de Carga Mental

Fatiga en usuarios de Pantallas de Visualización de Datos

Elaboración del protocolo de valoración de trabajadores con ansiedad valorada mediante el test de Goldberg y trastornos músculo-esqueléticos, en octubre.

Elaboración del Curso sobre Prevención de Agresiones para trabajadores del Ambito Sanitario Sanitario, en diciembre.

## OTRAS ACTIVIDADES PREVENTIVAS

### Desarrollo y aplicación del Plan de Prevención

Se han revisado y/o implantado los procedimientos siguientes:

Procedimiento de relación de Equipos de Protección Individual, en abril

Procedimiento de Información de Riesgos Laborales y Medidas Preventivas para Laboratorios Clínicos y de Investigación, en mayo

### Información de Riesgos Laborales

Información sobre los Riesgos Laborales y Medidas Preventivas para trabajadores de Anatomía Patológica: elaboración y difusión

Información sobre los Riesgos Laborales y Medidas Preventivas para trabajadores en Laboratorios Clínicos: elaboración y difusión

Información sobre los Riesgos Laborales y Medidas Preventivas de Lavaderos: revisión y difusión

Información sobre los Riesgos Laborales y Medidas Preventivas de Limpiadores: revisión y difusión

Información sobre los Riesgos Laborales y Medidas Preventivas para trabajadores de Cocina: revisión y difusión

Información sobre los Riesgos Laborales y Medidas Preventivas de Auxiliares de Enfermería: revisión y difusión

Información sobre los Riesgos Laborales y Medidas Preventivas de Celadores: revisión y difusión

Información sobre los Riesgos Laborales y Medidas Preventivas para trabajadores en Laboratorios de Investigación: revisión y difusión

Manual Interno de Actuación ante Emergencias: revisión y difusión

Normas Generales para la Evacuación: revisión y difusión

### Formación de Riesgos Laborales

#### Plan de Emergencia:

Para Jefes de Emergencia, Jefes de Intervención, Comité de Catástrofes Internas y Equipos de Apoyo, impartido por una empresa externa con la colaboración del Servicio de Salud Laboral y Prevención en noviembre: 2 acciones formativas y 44 asistentes

Para Equipos de Alarma y Evacuación, y Centralita, impartido por el Servicio de Salud Laboral y Prevención en abril: 3 acciones formativas y 153 asistentes

Para Equipos de Intervención, impartido por una empresa externa con la colaboración del Servicio de Salud Laboral y Prevención en mayo: 2 acciones formativas y 41 asistentes

### Riesgos Laborales y Medidas Preventivas

Para Auxiliares de Enfermería y Celadores, impartido por el Servicio de Salud Laboral y Prevención y el Servicio de Rehabilitación (Movilización de Pacientes), en mayo, julio y diciembre: 3 acciones formativas y 58 asistentes.

Para Trabajadores de Cocina, impartido por el Servicio de Salud Laboral y Prevención, en febrero: 1 acción formativa y 41 asistentes.

Para Trabajadores de Anatomía Patológica, impartido por el Servicio de Salud Laboral y Prevención y una empresa externa, en marzo: 2 acciones formativas y 36 asistentes.

Para Trabajadores de Laboratorios de Investigación, impartido por el Servicio de Salud Laboral y Prevención y una empresa externa, en junio y octubre: 3 acciones formativas y 55 asistentes.

Para Trabajadores de Laboratorios Clínicos, impartido por el Servicio de Salud Laboral y Prevención y una empresa externa, en febrero: 2 acciones formativas y 52 asistentes.

### Evaluaciones de Riesgos

Se han llevado a cabo las Evaluaciones de Riesgos en los siguientes Puestos de Trabajo:

Laboratorio de la Función Pulmonar

Así como las Evaluaciones de Riesgos por Lugares de Trabajo en:

Laboratorio de Microbiología  
Laboratorio de la Función Pulmonar  
Bronoscopias  
Unidad de Hospitalización 34  
Unidad de Hospitalización 44  
Unidad de Hospitalización 69  
CAIBER  
Oficina de Correos  
Administración (Cristo Rey)

Revisión/verificaciones de las acciones preventivas y/o correctoras propuestas en las Evaluaciones en:

Unidad de Hospitalización 33  
Unidad de Hospitalización 35  
Unidad de Hospitalización 36  
Unidad de Hospitalización 54

En colaboración con el Servicio de Mantenimiento, propuesta de acciones correctoras en:

Unidad de Hospitalización 37  
Laboratorio de Genética  
Laboratorio de Inmunología  
Laboratorio de Hematología  
Laboratorio Análisis Clínicos  
Lavadero  
Consulta de Oftalmología  
Cocina

En colaboración con los responsables de la gestión de productos químicos en los Laboratorios Clínicos y de Investigación:

Verificación de las condiciones de almacenamiento, etiquetado y gestión de los residuos, envases).

### Otros

Registros de Accidentes de Trabajo:

Accidentes con baja: 101, de los cuales 70 fueron en el centro de trabajo y 31 in itinere

Accidentes sin baja: 186, de los que 133 fueron accidentes biológicos

Enfermedades profesionales: 2 con baja y 1 sin baja.

### LABOR DOCENTE PROGRAMADA (en la FJD o en la Facultad de Medicina de la UAM)

Plan de Emergencia:

Para Equipos de Alarma y Evacuación, y Centralita, impartido por el Servicio de Salud Laboral y Prevención en abril: 3 acciones formativas y 153 asistentes  
Para Jefes de Emergencia, Jefes de Intervención, Comité de Catástrofes Internas y Equipos de Apoyo, impartido por una empresa externa con la colaboración del Servicio de Salud Laboral y Prevención en noviembre: 2 acciones formativas y 44 asistentes

Formación de Riesgos Laborales y Medidas Preventivas:

Para Auxiliares de Enfermería y Celadores, impartido por el Servicio de Salud Laboral y Prevención y el Servicio de Rehabilitación (Movilización de Pacientes), en mayo, julio y diciembre: 3 acciones formativas y 58 asistentes.  
Para Trabajadores de Cocina, impartido por el Servicio de Salud Laboral y Prevención, en febrero: 1 acción formativa y 41 asistentes.

## SALUD LABORAL Y PREVENCIÓN

Para Trabajadores de Anatomía Patológica, impartido por el Servicio de Salud Laboral y Prevención y una empresa externa, en marzo: 2 acciones formativas y 36 asistentes.

Para Trabajadores de Laboratorios de Investigación, impartido por el Servicio de Salud Laboral y Prevención y una empresa externa, en junio y octubre: 3 acciones formativas y 55 asistentes.

Para Trabajadores de Laboratorios Clínicos, impartido por el Servicio de Salud Laboral y Prevención y una empresa externa, en febrero: 2 acciones formativas y 52 asistentes.

### Sesiones Clínicas del Servicio:

Valoración y manejo de personalidad conflictiva de trabajadores en el medio sanitario, Pablo Romo

Actualización sobre métodos diagnósticos y prevención de Tuberculosis, Hadia Fouad

Protocolo de actuación preventiva para agente anestésico Sevoflurano, Pablo Romo

Incapacidad permanente absoluta tras accidente de trabajo, José Miguel Villamor

Bibliográfica de International Archives of Occupational Environmental Health, Ambar Deschamps

Ansiedad diagnosticada mediante test de Goldberg y trastornos músculo esqueléticos, Pablo Romo

Actualización de la pauta de accidente biológico para trabajadores sanitarios tras exposición con paciente VIH positivo, Teresa del Campo

Bibliográfica de Journal of Occupational and Environmental Hygiene, Hadia Fouad

## INVESTIGACIÓN BIOMÉDICA (trabajos en curso)

Análisis de los factores sociodemográficos y económicos de la "Incapacidad Temporal por Accidentes de Trabajo en un Centro Hospitalario". S Cáceres, A Mijares. Tutorizado por T del Campo y C Ostalé, en colaboración con la Escuela Nacional de Medicina del Trabajo/Instituto Carlos III

Colaboración en el estudio "Factores predictores de la baja laboral por lumbalgia inespecífica", junto al Dr. Alvarez Galovich del Servicio de

Traumatología de la Fundación Jiménez Díaz y la Red Española de Investigadores en Dolencias de Espalda. Fundación Kovacs.

Valoración de un nuevo test inmunológico (Quantiferon) en Vigilancia de la Salud de Trabajadores Sanitarios con Mantoux positivos. H Fouad, M Solís. Tutorizado por T del Campo y C Alvarez, en colaboración con el Servicio de Microbiología y la Escuela Nacional de Medicina del Trabajo/Instituto Carlos III.

## PROYECCIÓN CIENTÍFICA

### COMUNICACIONES A CONGRESOS

XXII Simposio Internacional sobre Enfoque Multidisciplinario al Paciente. México D.F., febrero de 2010:

Medicina del Trabajo. A Iniesta, MT del Campo

IV Congreso Nacional de los Servicios de Prevención de Riesgos Laborales en el Ámbito Sanitario. Madrid, noviembre de 2010:

Uso del Quantiferon TB-Gold en la Vigilancia de Salud de Trabajadores Sanitarios con prueba de Tuberculina positiva. H Fouad, M Solís

Análisis de Factores Sociodemográficos, Laborales y Económicos dentro del marco de la Incapacidad Temporal por Accidentes de Trabajo en un Centro Hospitalario Terciario de Gestión Privada, S Cáceres, A Mijares, MT del Campo.

## HONORES Y DISTINCIONES

### Del Campo Balsa, Teresa

Miembro del Consejo de Redacción de la Revista "Medicina del Trabajo".

Vocal de la Junta Directiva de la Asociación Española de Especialistas en Medicina del Trabajo

Tutora de Médicos Internos Residentes de Medicina del Trabajo

Evaluadora de Proyectos de Investigación de la Escuela Nacional de Medicina del Trabajo/Instituto Carlos III.

Responsable de la Sección de Médicos Internos Residentes de la Asociación Española de Especialistas en Medicina del Trabajo

Miembro del grupo de trabajo para la Difusión de la Alianza para la Prevención del Cáncer de Colon, en colaboración con la Asociación Española Contra el Cáncer

## PUBLICACIONES

S Cáceres. Análisis Crítico de la Rotación en Servicios de Prevención. Medicina del Trabajo 2010; 19: 7-13.

del Campo MT, Villamor JM, Cáceres S, Gómez A, Ledesma G, Mahillo-Fernández I. 2009-2010 Seasonal and Pandemic A (H1N1) Influenza Vaccination among Healthcare Workers. Vaccine (in press).

Integrante de la Red Española de investigadores en Dolencias de la Espalda, Fundación Kovacs.

Integrante del Comité Científico del III Congreso Nacional de Prevencionistas. Barcelona, octubre de 2010.

Integrante del Comité Científico del IV Congreso Nacional de los Servicios de Prevención de Riesgos Laborales en el Ámbito Sanitario. Madrid, noviembre de 2010.

### Villamor Mielgo, José Miguel

Miembro de la Comisión de Vigilancia y Ayuda al Médico del Colegio de Médicos de Madrid.

### Cáceres Heinz, Susana

Delegada MIR en la Comisión Docente de Medicina del Trabajo (Unidad Docente Madrid-1)



## PATRONATO

---

### PRESIDENTE

EUSEBIO JIMÉNEZ ARROYO

### SECRETARIO

ROSA DE RÁBAGO SOCIATS

### VOCALES

CARMEN AYUSO GARCÍA

LUIS GUINEA ESQUERDO (hasta junio 2010)

JOSÉ FRANCISCO FABREGAT SANCHO (desde Junio 2010)

GREGORIO DE RÁBAGO JUAN ARACIL

### ASESOR

PEDRO DE RÁBAGO GONZÁLEZ

### ASESOR ECONÓMICO

JOSÉ MARÍA PINEDO NORIEGA

### GERENTE

MARTA JIMÉNEZ ARROYO

## COMITÉ EJECUTIVO DE LA LECCIÓN CONMEMORATIVA

---

### PRESIDENTE

SANTIAGO GRISOLÍA

### VICEPRESIDENTE

JOAQUÍN SASTRE DOMÍNGUEZ

### SECRETARIO

R. RÁBAGO SOCIATS

### VOCALES

C. AYUSO GARCÍA

L. BADIMÓN MAESTRO

F. COLLINS

J. EGIDO DE LOS RÍOS

P. ESBRIT ARGÜELLES

I. GADEA GIRONÉS

A. GARCÍA BELLIDO

D. GRACIA GUILLÉN

L. GUINEA ESQUERDO

C. DE HARO CASTELLA

L. HERNANDO AVENDAÑO

E. JIMÉNEZ ARROYO

J. MASSAGUÉ SOLÉ

G. MORATA PÉREZ

F. PROSPER CARDOSO

P. DE RÁBAGO GONZÁLEZ

G. DE RÁBAGO JUAN-ARACIL

J. RODÉS TEIXIDOR

M. SALAS FALGUERAS

M. SERRANO RÍOS

J. SERRATOSA FERNÁNDEZ

J. CRAIG VE

## XLII LECCIÓN CONMEMORATIVA JIMÉNEZ DÍAZ

18 de mayo  
SYMPOSIUM “CÁNCER Y ENVEJECIMIENTO:  
CONTROL PROTEOLÍTICO”

### Presentación y moderación

Dr. César de Haro  
CBM, Severo Ochoa, CSIC-UAM, Madrid

### Inhibición terapéutica de NOTCH en las leucemias linfoblásticas

Dr. Adolfo A. Ferrando  
Columbia University Medical Center, N. York,  
EE.UU

### Más allá de la célula tumoral: proteasas en angiogénesis e inflamación.

Dra. Alicia G. Arroyo  
Centro Nacional de Investigaciones  
Cardiovasculares, ISCIII, Madrid

### Proteasas, vitamina C y cáncer

Prof. Alberto Muñoz  
Instituto de Investigaciones Biomédicas “Alberto  
Sols”, CSIC-UAM, Madrid

### Autofagia, citoprotección y longevidad

Dr. Guido Kroemer  
Institut Gustave Roussy, Villejuif, Paris

### Comité de Honor

Santiago Grisolia,  
Luis Guinea,  
Eusebio Jiménez Arroyo,  
Gregorio Rábago y  
Pedro Rábago

### Comité Organizador

Carmen Ayuso,  
César de Haro,  
Luis Hernando,  
Marta Jiménez Arroyo,  
Rosa Rábago,  
Margarita Salas.

## LXII LECCIÓN CONMEMORATIVA JIMÉNEZ DÍAZ

“Cáncer y envejecimiento: Nuevas claves  
genómicas y degradómicas”

Prof. Carlos López-Otín  
Universidad de Oviedo



## BECARIOS DE INVESTIGACIÓN "JIMÉNEZ DÍAZ"

|                                    |       |                              |
|------------------------------------|-------|------------------------------|
| Aguerri Moreno, Miriam             | 1 año | Inmunología – Dra. Cárdbaba  |
| Andrés Bergós, Jessica             | 1 año | Reumatología – Dra. Largo    |
| Ávila Fernández, Almudena          | 4 año | Genética – Dra. Ayuso        |
| Berzal Gómez, Sergio               | 3 año | Nefrología-Dr. Ortiz-Egido   |
| Cañadas Castañeda, Carmen          | 1 año | Anat. Pat. – Dr. Rojo        |
| Gabucio López, Antonio             | 2 año | Reumatología – Dr. Sánchez   |
| García Anguita, Alicia             | 1 año | Lípidos – Dra. Garcés        |
| García Cabrero, Ana M <sup>a</sup> | 3 año | Neurología – Dra. Sánchez    |
| Legido Gil, Teresa                 | 1 año | Psiquiatría – Dr. Baca       |
| López Herradón, Ana                | 3 año | Met. Min.Óseo-Dr. Esbrit     |
| Lozano Borregón, Daniel            | 4 año | Cirugía – Dr. G. Barrena     |
| Lozano Santos, Carol               | 1 año | Genética – Dra. Ramos        |
| Martínez García, Mónica            | 3 año | Genética-Dra. Trujillo       |
| Maycas Cepeda, Marta               | 1 año | Met. Min.Óseo – Dr. Esbrit   |
| Molina Manso, Diana                | 2 año | Inmunología – Dr. Esteban    |
| Moreno Pérez, Paola                | 4 año | M.N.H. – Dra. Villanueva     |
| Picatoste Botija, Belén            | 3 año | Nefrología – Dr. Tuñón       |
| Pita Santibáñez, Jimena            | 3 año | Endocrinología – Dra. Rovira |
| Ramirez Bustillo, Elisa            | 1 año | Nefrología – Dr. Lorenzo     |
| Ramos Álvarez, Irene               | 1 año | M.N.H. – Dra. González       |
| Riestra Crespo, Pía                | 3 año | Lípidos – Dra. Garcés        |
| Sastre Reyero, Cristina            | 2 año | Nefrología – Dr. Egido       |
| Tatu, Sorina                       | 1 año | Genética – Dra. Ayuso        |
| Ucero Herrería, Álvaro             | 4 año | Nefrología – Dr. Ortiz       |
| Zafra Martín, M <sup>a</sup> Paz   | 1 año | Inmunología – Dra. Pozo      |
| Zazo Hernández, Sandra             | 3 año | Anat.Pat.- Dr. Manzarbeitia  |

**BECAS DE ESTANCIAS DE CORTA DURACIÓN EN EL EXTRANJERO**

---

Ramos Verde, Ana María 4 meses  
Adjunto Nefrología, FJD  
Unidad de Trasplante Renal, Hospital Clinic de Barcelona

---

Martínez Calatrava, M<sup>a</sup> José 2 meses  
Investigador Postdoctoral, Reumatología, FJD  
Institute for Clinical Immunology, Friedrich-Alexander University , Alemania

---

Pastor Vargas, Carlos 6 meses  
Investigador Contratado, UCM/FJD, Inmunología  
Centre D'immunologie de Marseille-Luminy, (CIML), Marsella

---

Edouard Hermoso, Frederick 4 meses  
Medico Adjunto, Cirugia Ortopedica y Traumatologia, FJD  
Massachusetts General Hospital, Boston, EE.UU.

---

Hernández García, Bárbara 2 meses  
Médico Adjunto, Pedriatría, FJD  
Hospital General Universitario, La Fe, Valencia

---

Lozano Borregón, Daniel 2 meses  
Investigados Postdoctoral, Metabolismo Mineral y Óseo, FJD  
King's College London Dental Institute. Guy's Hospital, Londres

---

Santos Carrasco, Loreto 6 meses  
Médico Adjunto, Dermatología, FJD  
Our lady's children's hospital Crumlin and Trinity College, Dublin

## Formación Docente

En este capítulo se presentan los datos correspondientes a la actividad docente que se desarrolla en la Fundación Jiménez Díaz.

Como Hospital Universitario de la Universidad Autónoma de Madrid (UAM), la FJD realiza una importante labor docente de pregrado a la que hay que añadir la formación de postgrado mediante el sistema MIR, becarios, asistentes voluntarios y los cursos de doctorado.

La Docencia se completa en la Fundación con la labor desarrollada por la Escuela Universitaria de Enfermería, adscrita a la UAM.



---

**HOSPITAL UNIVERSITARIO FUNDACIÓN JIMÉNEZ DÍAZ: FORMACIÓN DOCENTE**

---

El H.U. Fundación Jiménez Díaz fue inaugurado, como Centro de Investigaciones, en 1935. Desde 1955 comenzó con la atención a pacientes, denominándose Clínica de la Concepción.

En 1968 entró a formar parte de la Universidad Autónoma de Madrid (UAM), en calidad de Hospital Universitario. Desde la década de los 60 comienza con la formación sistematizada de especialistas, mediante concurso oposición, entrando en el sistema MIR desde su inicio, ya con acceso estatal.

En 1962 inaugura su Escuela de Enfermería, también adscrita a la Universidad Autónoma. Comenzó con el sistema de formación continuada en la década de los 70. En 2010 logra la acreditación del Instituto de Investigación Sanitaria (IIS-FJD) de la FJD-UAM, formando parte de su Campus de Excelencia.

En noviembre de 2004 creó la Subdirección de Formación Docente (FD.), con objeto de coordinar, dirigir, asesorar y optimizar todas sus actividades formativas: estudiantes de la Unidad Docente de Medicina FJD-UAM, estudiantes de la Escuela Universitaria de Enfermería (EUE-FJD), formación de especialistas sanitarios y formación continuada del colectivo de trabajadores de la FJD.

Para lograr estos objetivos surgió la estrategia de la creación de una estructura organizativa en la que, con dependencia de la dirección Médica y Gerencia de la FJD, se crearon siete Comités

asesores de Formación Docente, representativos del conjunto de estudiantes y trabajadores de la FJD e integrados por personas con impulso y capacidad de liderazgo.

Estos Comités se han reunido con una periodicidad bimensual y a demanda, y se encargado de recoger las necesidades formativas, priorizarlas, conseguir recursos y programar los cursos específicos de cada colectivo potencialmente discente de la Fundación.

En diciembre de 2008 se transformó el organigrama de FJD, fundamentalmente en el sector de formación continuada, al vincular todas sus Comisiones en una, conjunta, que representa a todo el colectivo de trabajadores de la FJD-UTE. Su misión es la de recoger las necesidades formativas de cada grupo y profesionalizar su infraestructura para lograr el mayor avance formativo posible.

En 2010, de la Subdirección de Formación Docente de la FJD-UTE dependen directamente tres comisiones: a) Estudiantes de Medicina; b) Formación de especialistas en Ciencias de la Salud y c) Formación Continuada, y se interrelaciona con la de Formación de Investigadores, en dependencia del IIS-FJD, y la de Estudiantes de la Escuela Universitaria de Enfermería de la FJD-UAM. Su objetivo es lograr ser un sistema global de formación destinado a la totalidad de los trabajadores y usuarios del HU Fundación Jiménez Díaz.

**HOSPITAL UNIVERSITARIO FUNDACIÓN JIMÉNEZ DÍAZ: FORMACIÓN DOCENTE****FORMACIÓN DE ESTUDIANTES DE MEDICINA UAM****Unidad Docente HU Fundación Jiménez Díaz-  
Facultad de Medicina de la Universidad  
Autónoma de Madrid**

El H. U. Fundación Jiménez Díaz es uno de los cinco hospitales adscritos a la Facultad de Medicina de la Universidad Autónoma de Madrid. La Unidad Docente (U.D.) Fundación Jiménez Díaz-Universidad Autónoma de Madrid (FJD-UAM) comienza en el curso 1970-71, al constituirse la FJD en parte adscrita a la Facultad de Medicina de la Universidad Autónoma de Madrid y, en base a la Ley Orgánica II/ 1993 del 25 de agosto, en Hospital Universitario de la misma por Convenio entre ambas Instituciones.

Los estudiantes de la UD del Hospital Universitario FJD de la Facultad de Medicina de la UAM, a través de sus delegados y tutores, integran una Comisión de Estudiantes que depende de la Subdirección de Formación Docente. Está compuesta por la Subdirectora, Delegado del Decano de la facultad de Medicina de la UAM, Coordinadores de 3º, 4º, 5º y 6º cursos de la UD, un Representante de los Profesores Asociados y los Delegados de cada curso. En ella se analiza, crítica y sistemáticamente, la actividad docente teórica y práctica en todos sus aspectos y se adoptan normas internas, correctoras en caso necesario, aunque siempre complementarias a las preceptivas, consensuadas en la Facultad. Esta Comisión se reúne con una periodicidad, por lo menos, bianual.

Concretamente, la docencia de los estudiantes sigue el programa vigente en la Facultad de Medicina de la UAM, para las clases teóricas, actividad práctica y evaluaciones, según el criterio, en cada caso, del Vicedecanato de Ordenación Académica, los Departamentos de la Facultad, y la Junta de Centros de la Facultad de Medicina.

Su actividad previa se puede consultar en la web de la FJD, en las memorias docentes de los años 2005 a 2009.

Este Hospital Universitario colabora en la docencia teórica y práctica desde el tercer curso y durante todo el 2º ciclo, en correspondencia con el Plan de estudios de la Facultad de Medicina.

**Recursos Humanos****Delegado del Decano**

Benjamín Pérez Villacastín

**Coordinadores de Curso**

Félix Manzarbeitia, 3º curso  
Santiago Cifuentes Sulzberger, 4º curso  
Adela Rovira Loscos, 5º curso  
Benjamín Pérez Villacastín, 6º curso

**Departamentos Docentes**

Medicina  
Microbiología  
Cirugía  
Obstetricia y Ginecología  
Patología  
Pediatría  
Psiquiatría

**Profesores**

Catedráticos: 2, eméritos 2, titulares 10, asociados 57. Total 71

**Catedráticos**

Egido de los Ríos, Jesús (Medicina)  
Requena Caballero, Luís (Medicina)

**Eméritos**

Herrera Pombo, José Luís, (Medicina, Endocrinología)  
Vela Navarrete, Remigio, (Urología)

### Titulares

Cenfor Español, Carlos (Cirugía, ORL)  
Díaz-Recasens, Joaquín (Obstetricia y Ginecología)  
Farré Muncharaz, Jerónimo (Medicina, Cardiología)  
Fernández Guerrero, Manuel (Medicina Interna)  
Gómez Barrena, Enrique (COyT). Vicedecano de Planificación (hasta 4º T 2010)  
González de Rivera, José Luis (Psiquiatría)  
Herrero-Beaumont Cuenca, Gabriel (Medicina, Reumatología)  
Pérez Villacastín, Benjamín (Medicina, Radiodiagnóstico), Delegado del Decano, Subdirector del Departamento de Medicina, miembro de la Junta de Centros y del Claustro Universitario.  
Porres Cubero, Juan Carlos (Medicina, Digestivo)  
Ruiz Moreno, Mercedes (Pediatria). Miembro del Claustro Universitario.  
Suárez García, Ángel (Cirugía General y del AD)

### Asociados

Cazorla Jiménez, Alicia. Anatomía Patológica  
Cedeño Díaz, Oderay Mabel, Anatomía Patológica  
Fernández Aceñero, M<sup>a</sup> Jesús. Anatomía Patológica  
Fortes Alen, José Román. Anatomía Patológica  
Manzarbeitia Arambarri, Félix. Anatomía Patológica  
Santonja Garriga, Carlos. Anatomía Patológica  
Bernal Sánchez, M. Enriqueta. Cirugía (Digestivo)  
Celdrán Uriarte, Angel. Cirugía (Digestivo)  
De Campos Gutiérrez, José María Cirugía (Neurocirugía)  
Del Rio Priego, Antonio (Cirugía Vasculat)  
García Sandoval, Blanca. Cirugía (Oftalmología)  
González Enguita, Carmen Cirugía (Urología)  
Gutiérrez Fonseca, Raimundo Cirugía (ORL)  
Jiménez Alfaro, Ignacio Cirugía (Oftalmología)  
Martínez Pérez, Dolores Cirugía (ORL)  
Zapatero Gaviria, José Julio (Cirugía Torácica)  
Andrés Cañas, Raimundo (Medicina Interna)  
Díaz Curiel, Manuel (Medicina Interna)  
Fariña Sabaris, Carmen (Dermatología)  
García Cañete, Joaquín (Medicina Interna)  
García Delgado, Rosa (Inmunología)  
García Ruiz-Espiga, Pedro (Neurología)  
Gómez Octavio, Juan (Medicina Interna)  
González Mangado, Nicolás (Neumología)

González Parra, Emilio (Nefrología)  
Górgolas Hernández-Mora, Miguel (Medicina Interna)  
Lara Capellán, José Ignacio (Endocrinología)  
Lobo Samper, Francisco (Oncología)  
Llamas Sillero, Pilar (Hematología)  
Martín Moreno, Lucia (Dermatología)  
Ortiz Arduán, Alberto (Nefrología)  
Peces-Barba Romero, Germán (Neumología)  
Polo Sabau, Jorge Luis (Medicina Interna)  
Prieto Pareja, Elena (Hematología)  
Rico Zalba, Luis (Medicina Interna)  
Rovira Loscos, Adela (Endocrinología)  
Rubio Campal, José Manuel (Cardiología)  
Sánchez Pernauta, Olga (Reumatología)  
Sánchez-Fayos Calabuig, Paloma (Digestivo)  
Sánchez Vilar, Olga (Endocrinología)  
Serratos Fernández, José María (Neurología)  
Tuñón Fernández, José (Cardiología)  
Fernández Roblas, Ricardo. (Medicina Preventiva)  
Gadea Gironés, Ignacio (Medicina Preventiva)  
Cifuentes Sulzberger, Santiago. (Obstetricia y Ginecología)  
Hernández Rodríguez, M<sup>a</sup> Corazón. (Obstetricia y Ginecología)  
Plaza Arranz, Francisco Javier. (Obstetricia y Ginecología)  
Bernacer Borja, Mercedes. (Pediatria), hasta octubre 2010  
Del Río Camacho, Genoveva. (Pediatria)  
Domínguez Garrido, Nieves. (Pediatria)  
Escorihuela Esteban, Ricardo. (Pediatria)  
Leal Orozco, Ana María. (Pediatria)  
Soriano Guillén, Leandro. (Pediatria)  
Baca García, Enrique. (Psiquiatría)  
Blasco Fontecilla Hilario (Psiquiatría)  
Sevilla Vicente, María Juncal. (Psiquiatría)

### Secretaria Unidad Docente

María del Mar Jericó Gómez

Los alumnos que acuden a la Unidad Docente. FJD-UAM reciben las clases teóricas, según el damero establecido en las reuniones de cada curso, interdepartamentales, y las prácticas correspondientes. Estas últimas están clasificadas por curso y por grupos de rotación, mediante un organigrama establecido al inicio de cada curso académico. Por cada Servicio suelen rotar entre 6 y 12 alumnos, en rotaciones de 4 semanas.

Durante el curso académico 2009-2010, desde septiembre a junio, el número de alumnos y rotaciones fueron:

### Alumnos

#### 3er Curso:

Número de Alumnos: 63

Delegados: Isabel Arenas Berenguer y Beatriz Conde García

Prácticas en Rotaciones por Servicios:

Medicina Interna

Infecciosas

Digestivo

Cardiología

Neumología

#### 4º Curso

Número de Alumnos: 40

Delegados: Rafael Montejano Milner y Nicole Derish

Prácticas en Rotaciones por Servicios:

Obstetricia y Ginecología

Pediatría

Respiratorio

Circulatorio

Cirugía General y Digestivo

Cirugía Torácica y Cardiología

Neurología y Neurocirugía

#### 5º Curso:

Número de Alumnos: 37

Delegados: Elena Vacas Sánchez

Prácticas en Rotaciones por Servicios:

Endocrinología y Hematología

Nefrología y Urología

Cirugía Ortopédica y Traumatología

Reumatología y Dermatología

Otorrinolaringología y Oftalmología

Psiquiatría

#### 6º Curso

Número de Alumnos: 52

Delegados: Verónica Guilló Moreno y Héctor Milián Goicoechea

Prácticas en Rotaciones por Servicios:

Pediatría

Obstetricia y Ginecología

Urgencias

Medicina Interna

Atención Primaria

Aparato Digestivo

Radiología

Alumnos de Erasmus: 31

Total alumnos: 192

#### Objetivos Generales de la U.D. del H.U. FJD-UAM

– Optimizar la calidad de la enseñanza teórica y práctica de los estudiantes de la Unidad Docente FJD-UAM.

– Incrementar el grado de satisfacción en los estudiantes.

– Desarrollar el Convenio FJD-UAM e incrementar la representación de sus profesores, en la medida de lo posible, en los Órganos de Gobierno y Representación de la Universidad.

Para lograrlos, se elaboraron unas estrategias u objetivos secundarios, que han ido desarrollándose desde 2004:

1. Integración de la formación práctica de Estudiantes de la Facultad de Medicina de la Unidad Docente FJD-UAM en el organigrama de la Subdirección de Formación Docente de la FJD. En esta Comisión están incluidos los delegados de cada curso, coordinadores, un representante de los profesores Asociados y la Subdirectora de Formación Docente de la FJD.

2. Reuniones bimensuales del Comité de Estudiantes, mediante foro libre de expresión y análisis y elaboración de sus actas correspondientes. Reuniones extraordinarias, por petición de los integrantes, en caso de existir algún conflicto.

3. Lograr la progresiva adaptación, en la FJD, a la planificación docente de la Facultad de Medicina de la UAM.
4. Ofertar a los estudiantes cursos optativos que incrementen su capacitación: investigación, práctica médico-quirúrgica en simuladores, bioética etc.

Comisión de Estudiantes de la U.D. FJD-UAM

Mercedes Ruiz Moreno (Presidenta)  
Félix Manzarbeitia Arambarri (Coordinador 3º)  
Santiago Cifuentes Sulzberger (Coordinador 4º)  
Adela Rovira Loscos (Coordinadora 5º)  
Benjamín Pérez Villacastín (Coordinador de 6º)  
Nieves Domínguez Garrido (Coordinadora Asociados)  
Verónica Guilló Moreno (Delegada de 6º)  
Héctor Milian Goicoechea (Delegado de 6º)  
Elena Vacas Sánchez (Delegada de 5º)  
Rafael Montejano Milner (Delegado de 4º)  
Nicole Derish (Delegada de 4º)  
Isabel Arenas Berenguer (Delegada de 3º)  
Beatriz Conde García (Delegada de 3ª)  
María del Mar Jericó Gómez (Secretaria)

5. Recogida de las necesidades complementarias docentes de la Unidad Docente FJD-UAM de los estudiantes, tanto formativas como de infraestructura.
6. Priorización de las necesidades según los recursos.
7. Disponibilidad continuada de recursos humanos para el cuidado de los aparatos audiovisuales y las aulas durante las horas lectivas.
8. Dotación y custodia de libros básicos para la biblioteca de estudiantes.
9. Formación, mediante tutores voluntarios y en grupos reducidos, con pacientes virtuales (simuladores y maniqués), de las habilidades invasivas en alumnos de 4º curso, mediante dos ediciones del curso de Iniciación a la Práctica Médico Quirúrgica (IPMQ), con 3 créditos.

#### Cursos y Actividades:

1. Acto de Clausura curso 2009-2010, de la Unidad Docente FJD-UAM, con asistencia del Profesor José Antonio Rodríguez Montes, Decano de la Facultad de Medicina, Dr. Luís Guinea, Director del HU FJD, Profesora Mercedes Ruiz Moreno, Subdirectora de Formación Docente del HU FJD y Profesor Benjamín Pérez Villacastín, Coordinador de 6º Curso de la U.D. FJD-UAM y Delegado del Decano.
2. Realización del V Minicongreso de Pósters, para estudiantes de 6º curso de la UD-FJD-UAM, (junio, 2010).
3. Adjudicación de 4 premios, con dotación económica para las 4 mejores comunicaciones-pósters presentadas por los alumnos de 6º, en el Acto de Clausura del curso académico 2009-2010.
4. Curso de Iniciación a la Práctica Médico Quirúrgica (IPMQ) para estudiantes de 4º de Medicina, mediante tutores y docentes voluntarios y en grupos reducidos. En dos ediciones en 2010. El Curso IPMQ es un curso voluntario, de libre configuración, dirigido a los estudiantes de la Unidad Docente FJD-UAM. Se realiza fuera de su horario lectivo y tiene como objetivo aportar las habilidades prácticas básicas, en su mayoría invasivas, complementarias a la formación teórica y previa al aprendizaje de ellas con los pacientes. Se pretende que el alumno conozca, con suficiente autonomía, los conocimientos, habilidades y destrezas que, por razones éticas, no deben aprenderse directamente en pacientes reales sino en pacientes simulados, (maniqués). Se realiza desde hace 5 años en la Fundación Jiménez Díaz, en grupos entre 5-6 alumnos, tutorizados por un especialista en cada materia, Colaborador Docente de la Subdirección de Formación. Está acreditado por la UAM, con 3 créditos. La evaluación es continua, ante el tutor correspondiente de cada práctica y, al finalizar el curso, se entrega a los alumnos una encuesta de evaluación y satisfacción, que cada estudiante cumplimenta de manera anónima y voluntaria. En todas las ediciones del curso la calificación media, las de los módulos, ha sido superior a 9/10. Los



Coordinadores fueron la Prof<sup>a</sup> Mercedes Ruiz Moreno (Departamento de Pediatría y Subdirectora de Formación Docente del HU FJD, el Prof. Benjamín Pérez Villacastín (Departamento de Medicina y Delegado del Decano y la Dra. Enriqueta Bernal (Departamento de Cirugía)

5. Participación de los Profesores E. Gómez Barrena, L. Requena y B. Pérez Villacastín en la Junta de Centros de la Facultad de Medicina, UAM.
6. Participación en el Claustro Universitario UAM de los Profesores M. Ruiz Moreno, B. Pérez Villacastín y E. Gómez Barrena.

**Formación Postgrado:** (más información en la memoria de cada Servicio Docente y del IIS)

#### Cursos

- Curso de Medicina Tropical en Madrid y Etiopía. Junio de 2010. Director Miguel de Górgolas.
- Curso Novedades del último año en Microbiología Clínica, organizado por la Sociedad Madrileña de Microbiología Clínica y la Sociedad Española de Quimioterapia: Infecciones Osteoarticulares. Prof. I. Gadea.
- Curso de Citogenética Humana (dos ediciones):
  - Departamento de Genética de la Fundación Jiménez Díaz-AETEL. Dirección: Fernando Infantes Barbero. Profesores: Fernando Infantes Barbero, Rocío de Libertad Cardero Merlo, Laura Horcajada Burgos, Sara Perlado Marina, Carmen Ramos Corrales, Isabel Lorda Sánchez y Marta Rodríguez de Alba. Fundación Jiménez Díaz, Madrid, Abril 2010
  - Departamento de Genética de la Fundación Jiménez Díaz-AETEL. Dirección: Fernando Infantes Barbero. Profesores: Fernando Infantes Barbero, Rocío de Libertad Cardero Merlo, Laura Horcajada Burgos, Sara Perlado Marina, Carmen Ramos Corrales, Isabel Lorda Sánchez y Marta Rodríguez de Alba. Fundación Jiménez Díaz, Madrid, 25-29 Octubre 2010.
- 23rd Course in Medical Genetics. Facultad de Medicina, Valladolid, 23 y 28 de Mayo de 2010. European School of Human Genetics (ESHG)

Ponentes: Carmen Ramos, M<sup>a</sup> José Trujillo, Isabel Lorda y Marta Rodríguez de Alba.

- I Curso de Actualización en Investigación sobre enfermedades raras: Distrofias de Retina. Fundación Jiménez Díaz, Madrid, 13 y 14 de Octubre de 2010. Dirección y organización: Carmen Ayuso (FJD – UAM) y Eduardo Fernández (Universidad Miguel Hernández-Alicante).
- Curso Fundamentos de la Visión. Ciencias básicas en Oftalmología. Genética de la visión. IOBA, Facultad de Medicina. Valladolid, 15 Diciembre 2010. Directora: Prof<sup>a</sup> C. Ayuso. Ponentes: C. Ayuso, A. Ávila, D. Cantalapiedra.
- Diplomas de Estudios Avanzados (DEA):
  - Eficacia y tolerabilidad a largo plazo del tratamiento antirretroviral basado en nevirapina. Dra. Cristina Hidalgo. Departamento Medicina, UAM. Dirección Miguel de Górgolas Hernández-Mora.
  - Factores de riesgo de la bacteriemia por *Streptococcus pneumoniae* con resistencia a fluoroquinolonas. Dra. Carolina Isea. Departamento Medicina, UAM. Dirección Manuel L. Fernández Guerrero.
  - Histoplasmosis en pacientes con Síndrome de Inmunodeficiencias Adquirida del Adulto. Dra. Marta Arsuaga. Departamento Medicina, UAM. Dirección Manuel L. Fernández Guerrero.
  - Tuberculosis peritoneal: una enfermedad reemergente en inmigrantes hispanoamericanos. Dr. Alfonso Cabello. Departamento Medicina, UAM. Dirección Manuel L. Fernández Guerrero.
  - Estudio Exploratorio de los aspectos Psicopatológicos Asociados a la Infección por HIV: una evaluación multimétodo. Dra. Teresa Fernández de Mosteyrín. Departamento Medicina, UAM Dirección Manuel L. Fernández Guerrero.
  - Resección transuretral de próstata (RTU) mediante electrodo de vaporización TURis. Análisis de una terapia emergente. Dr. Carlos Simón Rodríguez. Departamento Cirugía, UAM. Director Carmen González Enguita
- Cursos de Doctorado:

- Mecanismos de Resistencia de las Bacterias Patógenas, departamento de Microbiología Clínica de la Universidad Complutense de Madrid: "Resistencias en Mycobacterium tuberculosis". Prof. I. Gadea.
- Mecanismos de Resistencia de las Bacterias Patógenas, correspondiente al programa de doctorado de Microbiología Clínica de la Universidad Complutense de Madrid: Resistencias antimicrobianas y biofilms bacterianos. Febrero 2010. Prof. I. Gadea
- Patología Infecciosa en Aparato Locomotor. Universidad Autónoma de Madrid: "Biofilms" Prof. I. Gadea
- Curso de Doctorado Europeo sobre Biomateriales, organizado conjuntamente por las Universidades Autónoma y Complutense de Madrid: "Infecciones relacionadas con biomateriales". Ponente Prof. I. Gadea.
- III Curso de Patología Crónica del Adolescente. Departamento de Pediatría. Universidad Autónoma de Madrid. HU Fundación Jiménez Díaz, 24-26 marzo de 2010. (3 créditos). Dirección: Mercedes Ruiz Moreno y Leandro Soriano Guillén. Ponentes: T. Gavela, P. Fernández, G. del Río, L. Soriano, P. Rojo, AB. Jiménez, M. Bernácer, E. Cela, B. Hernández, M. Ruiz Moreno, D. García Novo, C. Camarena, R. Escorihuela, JJ Carballo, L. Muñoz, D. Clemente, O. Sánchez Pernaute.
- XX Curso de Doctorado de Diagnóstico por la Imagen: Semiología Radiológica Básica. Director: Profesor B. Pérez Villacastín.
- Máster:
  - Patogénesis bacteriana. Departamento de Microbiología de la Universidad Autónoma de Madrid: "Adherencia bacteriana y biopelículas". Prof. I. Gadea
  - Coordinación de la asignatura Fundamentos de Micología; del Máster de Microbiología de la Universidad Autónoma de Madrid, enero-febrero 2010, de 12 horas presenciales. Prof. I. Gadea.
  - Participación como docente en la asignatura Fundamentos de Micología del Máster de Microbiología de la Universidad Autónoma de Madrid impartiendo 11 de los 12 temas. Prof. I. Gadea.
- Diagnóstico y terapia de las enfermedades raras". Profª C. Ayuso. Director: José Antonio Sánchez Alcázar. Universidad Pablo de Olavide, Sevilla 2010
- Investigación Biomédica Traslacional. Profª C. Ayuso. Universidad de Córdoba. Córdoba 17 de Junio de 2010.
- Psicología en asesoramiento genético. Profª Ayuso. Facultad de Psicología. Universidad Complutense Madrid. 28-30 Junio 2010.

### Tesis Doctorales Dirigidas

- "Efecto de un agente anabólico óseo en el remodelado del hueso subcondral y sus consecuencias sobre el cartílago articular en un modelo combinado de artrosis y osteoporosis en conejos". Doctorando: Miriam Bellido. Departamento de Medicina. Facultad de Medicina UAM. Calificación: Sobresaliente "cum laude". Madrid. Febrero, 2010. Directores Raquel Largo y Gabriel Herrero-Beaumont.
- "Estudio del efecto de la inhibición de la síntesis de PGE2 sobre la inflamación y la síntesis de mediadores del metabolismo óseo en el cartílago articular de pacientes con artrosis". Doctorando: Juan Moreno. Departamento de Medicina. Facultad de Medicina UAM. Calificación: Sobresaliente "cum laude". Madrid. Abril, 2010. Directores Raquel Largo y Gabriel Herrero-Beaumont.
- "Efecto del tratamiento intermitente con PTH (1-34) en la osteointegración de los implantes dentales en un modelo experimental de osteoporosis en conejos". Doctorando Isabel Almagro Fernández. Calificación: Sobresaliente "cum laude". Departamento de Medicina y Cirugía bucofacial. Facultad de Odontología. Universidad Complutense. Madrid. Mayo, 2010. Directores Raúl Cortez y Gabriel Herrero-Beaumont.
- "Análisis proteómico de la rinosinusitis crónica. Búsqueda de proteínas diagnósticas y pronósticas". Dr JM Villacampa Auba. Departamento de Cirugía de la UAM. Calificación Sobresaliente "cum laude" Madrid junio 2010. Director Prof. Carlos Cenjor Español

- “Estudio proteínomico de la alergia al pescado en España: caracterización de alérgenos a nivel epitópico y molecular”. Dra. Marina Pérez Gordo. UAM, Facultad de Químicas. Director Dr. Javier Cuesta Herranz.
- “Efecto de la politiglazona y rositiglazona sobre las formas moleculares de adiponectina en el tejido adiposo” Dra. J. Pita Jiménez. Directores: A. Rovira y L. Soriano. Departamento de Bioquímica, UAM, 12 marzo 2010. Sobresaliente “cum laude”.

### Objetivos docentes 2011-2012

- Lograr optimizar la satisfacción de la docencia FJD-UAM de los estudiantes y profesores, tanto teórica, como práctica.  
Estrategias:
    - Difundir, mediante adecuada información, el logro de la obtención del nuevo Concierto HU de la FJD y la UAM. Responsable: Dirección Gerencia y Marketing FJD.
    - Dar a conocer a los estudiantes de la Unidad Docente FJD- UAM la acreditación del IIS del H. U. FJD, del Campus de Excelencia de la UAM. Responsable: Dirección Gerencia y Marketing FJD.
    - Lograr la convocatoria de plazas de profesores vinculados, acreditados por la ANECA. Priorizar las necesidades de la docencia de cada asignatura en la Unidad Docente. Meta: plazas de titular: 2 en Medicina, 1 en Oftalmología y 1 en Microbiología, profesor contratado doctor 1 en Investigación. Responsables: Dirección de cada Departamento y Comisión de seguimiento del Concierto FJD-UAM.
    - Conseguir la acreditación de 3 titulares más para 2011 y 2 profesores Contratados Docentes. Responsables: profesores asociados.
    - Control de prácticas: información y calidad, y evaluación de las mismas, de los estudiantes de la UD-FJD. Encuesta anónima de satisfacción al acabar la rotación práctica, en buzón de recogida. Responsable: Servicios de la Unidad Docente FJD-UAM y Subdirectora de Docencia.
    - Mejorar la dotación y disponibilidad de la biblioteca de estudiantes mediante tarjeta electrónica de identificación. Implicar a la dirección gerencia en esta estrategia. Responsable: Dirección Gerencia, Bibliotecario y Subdirectora de Docencia.
1. Conseguir implicación académica en el acto de despedida de los estudiantes de 6º de los coordinadores de curso, tutores, profesores: funcionarios, asociados, colaboradores docentes y profesores honorarios. Invitación a los estudiantes de 3º, 4º y 5º al acto. Control número de profesores asistentes de todos los posibles. Dato de partida: inferior al 3%. Meta: asistencia del 15% de los profesores. Estrategias: a) difusión reiterada del Acto y sistema de alarma a los profesores y delegados de estudiantes del resto de cursos, el día anterior al Acto, b) reparto de birretes a los profesores y capilla amarilla, con control de la devolución, para años próximos, c) implicación de la dirección gerencia en este Acto (aceptación de los recursos necesarios para la compra de los distintivos académicos, del cocktail posterior y de la contrata del equipo musical para el “Gaudeamus”). Responsable: Subdirectora de Docencia, Delegado del Decano y Dirección Gerencia.
  2. Implantar un sistema interno de tutorías (información del servicio/Unidad Docente, objetivos en cada servicio en la docencia práctica del estudiante, definición de su itinerario docente en ese servicio, evaluación de la práctica). Responsables: Subdirección de Docencia, Jefes de Servicio, profesores y Dirección Gerencia. Meta: conseguirlo al 100% para los cursos 3º a 6º en el curso lectivo 2011-12. Indicadores: libro de registro del estudiante de la UD HU FJD CAPIO y encuesta anónima que incluya este ítem, recogida en buzón.
  3. Conseguir mayor interrelación de los estudiantes de cada curso con los Coordinadores del mismo en la UD del H.U. FJD CAPIO. Meta: conseguirlo en un 50% para el curso lectivo 2011-12. Indicador: encuesta anónima con este ítem, recogida en buzón. Responsables: Comisión de Estudiantes.
  4. Mantener la Comisión de Estudiantes, con la composición actual: Subdirectora HU FJD-AM, delegado del decano de la Facultad de Medicina, coordinadores de Curso, represen-

- tante de profesores asociados, delegados de 3º, 4º, 5º y 6º cursos, secretaria de la UD de la UAM., como el mejor foro de expresión e interrelación de la UD y los estudiantes. Meta 100% de asistencia, 2-3 reuniones anuales. Punto de partida 100% de asistencia. Indicador: actas respectivas. Responsables: Comisión de Estudiantes.
5. Seguir con el curso actual de Iniciación a la práctica médico quirúrgica (IPMQ), con 2 ediciones para 4º curso de Medicina, febrero y marzo de 2011. Punto de partida 100%. Meta 100 %. Indicador: % de asistencia. Responsables: Subdirección Docencia y Secretaria UAM.
  6. Mantener la satisfacción media de los estudiantes de 4º curso en la práctica del curso IPMQ. Punto de partida 9. Meta 9. Indicador: media de la encuesta anónima de satisfacción, recogida al finalizar el curso.  
Responsables: Subdirección Docencia y Secretaria UAM.
  7. Seguir con el curso de Radiología Básica y discusión de casos clínicos. Control: asistencia, examen práctico y encuesta anónima. Responsables: Delegado del Decano y Secretaria UAM.  
Realizar un Minicongreso de Comunicaciones-pósteres, médico-quirúrgicos, para los estudiantes de 5º y 6º cursos, con igual formato que en cursos anteriores, extensible para 5º curso, con exposición de todas las comunicaciones presentadas en el pasillo de las aulas. Las 4 finalistas tendrán un primer premio, un segundo y dos accésits. El primer premio se publicará en la revista Impulso. Meta: recibir un 10% más del número de comunicaciones que el año pasado. Responsable: Subdirección de Docencia y Dirección Gerencia.

**FORMACIÓN DOCENTE DE RESIDENTES**

El HU Fundación Jiménez Díaz (FJD) es uno de los Centros Sanitarios pioneros en la Formación de Especialistas en España. Se dedica a ello, de forma sistematizada, desde la década de los sesenta y siempre con la incorporación de los mismos bajo concurso oposición. Forma parte de los Centros acreditados para la formación de residentes, desde su creación a nivel estatal. Actualmente tiene acreditadas 34 especialidades, se forman 241 residentes, de los que 31 son de

Medicina familiar y Comunitaria. En total, 69 R1, 64 R2, 60 R3, 39 R4 y 9 R5. De ellos, BIR 2, FIR 7, QIR 1, PIR 3 y resto, MIR.

La Comisión de Docencia es el órgano de máxima responsabilidad del HU FJD para la organización y supervisión de la formación docente de los residentes. Sus funciones se pueden ver en el Portal de Formación Docente, en la Formación de Especialistas.

**COMISIÓN DE DOCENCIA DEL HOSPITAL UNIVERSITARIO FJD-UAM****PRESIDENTE Y JEFE DE ESTUDIOS**

PROF<sup>a</sup>. MERCEDES RUIZ MORENO

**VICEPRESIDENTE**

DR. MIGUEL DE GÓRGOLAS HERNÁNDEZ-MORA

**SECRETARIO TÉCNICO ADMINISTRATIVO**

D. ALFONSO GAYO GARCÍA

**VOCALES REPRESENTANTES  
DE LOS TUTORES****M. ADJUNTO S<sup>o</sup> PEDIATRÍA**

DRA. ANA M<sup>a</sup> LEAL OROZCO

**M. ADJUNTO S<sup>o</sup> ENDOCRINOLOGÍA Y NUTRICIÓN**

DRA. CARMEN ARAGÓN VALERA

**M. ADJUNTO S<sup>o</sup> CIRUGÍA GENERAL Y DE APARATO  
DIGESTIVO**

DRA. ENRIQUETA BERNAL S.

**M. ADJUNTO SERVICIO DE MICROBIOLOGÍA**

DR. RICARDO FERNÁNDEZ ROBLAS

**VOCALES REPRESENTANTES  
DE LOS RESIDENTES****MIR-3 S<sup>o</sup> DE CIRUGÍA GENERAL Y AD**

DRA. M<sup>a</sup> JOSÉ FRAILE VILLARRASA

**MIR-3 S<sup>o</sup> DE OTORRINOLARINGOLOGÍA**

DRA. LAURA GARRIDO GARCÍA

**MIR-3 S<sup>o</sup> DE MICROBIOLOGÍA Y PARASITOLOGÍA**

DRA. M<sup>a</sup> CAROLINA ISEA PEÑA

**MIR-3 S<sup>o</sup> DE HEMATOLOGÍA Y HEMOTERAPIA**

DRA. CLAUDIA MÓNICA GORCEA

**MIR-3 SERVICIO UROLOGÍA**

DR. CARLOS SIMÓN RODRÍGUEZ

**VOCAL REPRESENTANTE  
DE LA COMUNIDAD AUTÓNOMA**

DÑA. CARMEN ÁLVAREZ CASTILLO

**VOCAL REPRESENTANTE  
DE LA COMISIÓN DE INVESTIGACIÓN**

DRA. DÑA. CARMEN GÓMEZ GUERRERO

**COORDINADOR DE LA UNIDAD DE  
MEDICINA FAMILIAR Y COMUNITARIA**

DR. D. EMILIO CERVERA BARBA

**VOCAL REPRESENTANTE DEL DISPOSITIVO  
EQUIPO DE INNOVACIÓN DOCENTE (EID)**

DRA. DÑA. NIEVES DOMÍNGUEZ GARRIDO

**VOCAL REPRESENTANTE DEL  
SERVICIO DE URGENCIAS**

DRA. DÑA. TERESA CERDÁN CARBONERO

**VOCAL PRESIDENTE DE LA  
SUBCOMISIÓN DE UM DE SALUD MENTAL**

DR. D. ENRIQUE BACA GARCÍA

**VOCAL REPRESENTANTE DE LA  
SUBCOMISIÓN DE UM DE SALUD LABORAL**

DRA. DÑA. TERESA DEL CAMPO Balsa

## FORMACIÓN DE ESPECIALISTAS

En 2010 la Comisión de Docencia se ha reunido 6 veces. De ellas 5 ordinarias y 1 extraordinaria. Durante este año se han incorporado 5 tutores a la docencia de residentes, llegando a ser 57 tutores en diciembre de 2010.

Los Comités de Evaluación se reunieron en mayo, siguiendo las funciones vigentes. Únicamente 2 residentes tuvieron informe negativo, uno de

pediatría, por baja maternal y otro de urología por calificación negativa. Ambos siguieron la normativa y se les facilitó un periodo de adaptación, con programa individual. El residente de Urología, después de 3 meses, tuvo una nueva Evaluación por el Comité correspondiente, en agosto de 2010 y pudo pasar al siguiente año de su rotación.

### TUTORES DE RESIDENTES

|                                  |                                       |
|----------------------------------|---------------------------------------|
| ALERGOLOGÍA                      | MAR FERNÁNDEZ NIETO                   |
| ALERGOLOGÍA                      | ELENA HERNÁNDEZ GARCÍA DE LA BARRERA  |
| ANATOMÍA PATOLÓGICA              | JOSÉ ROMÁN FORTES ALEN                |
| ANESTESIOLOGÍA Y PREANIMACIÓN    | PAZ BARDÓN IGLESIAS                   |
| ANESTESIOLOGÍA Y PREANIMACIÓN    | MARTA CREMADES SENDINO                |
| ANESTESIOLOGÍA Y PREANIMACIÓN    | JUAN CARLOS DE LA PINTA GARCÍA        |
| ANGIOLOGÍA Y C. VASCULAR         | CESAR APARICIO MARTÍNEZ               |
| APARATO DIGESTIVO                | BENJAMÍN POLO LORDUY                  |
| APARATO DIGESTIVO                | ROCÍO CALVO HERNÁNDEZ                 |
| C. GRAL Y DEL A. DIGESTIVO       | ENRIQUETA BERNAL SÁNCHEZ              |
| C. ORTOPÉDICA Y TRAUMATOLOGÍA    | EMILIO CALVO CRESPO                   |
| CARDIOLOGÍA                      | CRISTIAN IBORRA CUEVAS                |
| CARDIOLOGÍA                      | ANTONIO PIÑERO LOZANO                 |
| CIRUGÍA TORÁCICA                 | PABLO FERNÁNDEZ-GÓMEZ ESCOLAR         |
| DERMATOLOGÍA M.Q. Y V.           | JORGE ANGULO ACEVEDO                  |
| ENDOCRINOLOGÍA Y NUTRICIÓN       | CARMEN ARAGÓN VALERA                  |
| FARMACIA HOSPITALARIA            | EVA CASTILLO BAZÁN                    |
| HEPATOLOGÍA Y HEMOTERAPIA        | CARLOS SOTO DE OZAETA                 |
| INMUNOLOGÍA                      | PILAR PALOMINO DÍAZ                   |
| MEDICINA FAMILIAR Y COMUNITARIA  | ANTONIO BLANCO GARCÍA                 |
| MEDICINA FAMILIAR Y COMUNITARIA  | MARÍA TERESA CERDÁN CARBONERO         |
| MEDICINA FAMILIAR Y COMUNITARIA  | JOAQUÍN GARCÍA CAÑETE                 |
| MEDICINA FÍSICA Y REHABILITACIÓN | ALMUDENA FERNÁNDEZ-BRAVO RUEDA        |
| MEDICINA INTENSIVA               | MIGUEL ÁNGEL ALCALÁ LLORENTE          |
| MEDICINA INTERNA                 | RAIMUNDO DE ANDRÉS CAÑAS              |
| MEDICINA INTERNA                 | JUAN GÓMEZ OCTAVIO                    |
| MEDICINA INTERNA                 | FRANCISCO JAVIER DE LA HERA FERNÁNDEZ |
| MEDICINA INTERNA                 | JORGE POLO SABAU                      |
| MEDICINA DEL TRABAJO             | TERESA DEL CAMPO BALSA                |
| MICROBIOLOGÍA Y PARASITOLOGÍA    | RICARDO FERNÁNDEZ ROBLAS              |
| NEFROLOGÍA                       | EMILIO GONZÁLEZ PARRA                 |
| NEFROLOGÍA                       | ANA RAMOS VERDE                       |
| NEFROLOGÍA                       | EMMA RAQUEL ALEGRE DE MONTANER        |

|                         |  |
|-------------------------|--|
| NEUMOLOGÍA              | ROSARIO MELCHOR IÑIGUEZ                |
| NEUROCIRUGÍA            | JOAQUÍN AYERBE GARCÍA                  |
| NEUROLOGÍA              | ARACELI GARCÍA TORRES                  |
| NEUROLOGÍA              | JAVIER DEL VAL FERNÁNDEZ               |
| OBSTETRICIA-GINECOLOGÍA | IGNACIO CUETO HERNÁNDEZ                |
| OFTALMOLOGÍA            | NICOLÁS ALEJANDRE ALBA                 |
| OFTALMOLOGÍA            | NÉLIDA MUÑOZ SANZ                      |
| OFTALMOLOGÍA            | IGNACIO TAPIAS ELÍAS                   |
| ONTOLOGÍA MEDICA        | JOSÉ IGNACIO MARTÍN VALADÉS            |
| ONTOLOGÍA RADIOTERAPIA  | JESÚS OLIVERA VEGAS                    |
| OTORRINOLARINGOLOGÍA    | RAIMUNDO GUTIÉRREZ FONSECA             |
| PEDIATRÍA Y SUS AA.EE.  | TERESA GAVELA PÉREZ                    |
| PEDIATRÍA Y SUS AA.EE.  | ANA LEAL OROZCO                        |
| PSICOLOGÍA CLÍNICA      | LAURA MUÑOZ LORENZO                    |
| PSIQUIATRÍA.            | MARÍA MARTÍNEZ VIGO                    |
| RADIODIAGNÓSTICO        | M <sup>ª</sup> ANTONIA ARJONILLA LÓPEZ |
| RADIODIAGNÓSTICO        | ANA ALONSO TORRES                      |
| REUMATOLOGÍA            | GEMA DÍAZ MOYA                         |
| UROLOGÍA                | JESÚS GÓMEZ MUÑOZ                      |

#### RESIDENTES DE QUINTO AÑO

#### ESPECIALIDAD

|                                 |                          |
|---------------------------------|--------------------------|
| ANGELINA GARCÍA, María          | MEDICINA INTERNA         |
| ARSUAGA VICENTE, Marta          | MEDICINA INTERNA         |
| ASENJO MARTÍNEZ, María          | MEDICINA INTERNA         |
| CABELLO ÚBEDA, Alfonso          | MEDICINA INTERNA         |
| DUARTE PUIG, Lester Alejandro   | CARDIOLOGÍA              |
| HERRERO MARTÍNEZ, Elena         | ANGIOLOGÍA Y C. VASCULAR |
| MERINO GUTIÉRREZ, Ignacio       | C. ORTOPÉDICA Y TRAUMAT. |
| PASTOR PLANAS, Ana              | CARDIOLOGÍA              |
| SUSANIBAR NAPURI, Luis Fernando | UROLOGÍA                 |

#### RESIDENTES DE CUARTO AÑO

#### ESPECIALIDAD

|                               |                           |
|-------------------------------|---------------------------|
| AHIJADO CAÑIZARES, Patricia   | MEDICINA FAMILIAR Y C.    |
| BEJARANO VARGAS, Ernesto E.   | OBSTETRICIA Y GINECOLOGÍA |
| BUSTAMANTE DE GARNICA, Isabel | NEUROLOGÍA                |
| CALVO TASCÓN, Laura           | MEDICINA FAMILIAR Y C.    |
| CARIÑANOS PRADO, Irune        | APARATO DIGESTIVO         |

**FORMACIÓN DE ESPECIALISTAS**

|                                       |                                    |  |                          |
|---------------------------------------|------------------------------------|--|--------------------------|
| CARRASCO ANTÓN, Nerea                 | MEDICINA INTERNA                   | BELLIDO CUÉLLAR, Sara                  | NEUROLOGÍA               |
| FRANQUEZA GARCÍA, José Luis           | MEDICINA INTENSIVA                 | BUCHELI FIGUEROA, ENRIQUE JOSÉ         | MF y COMUNITARIA         |
| FUENTES MATEOS, Raquel                | ONCOLOGÍA MÉDICA                   | CALERO BARÓN, Daniel                   | APARATO DIGESTIVO        |
| GAEBELT SLOCKER, Hans Paul            | CARDIOLOGÍA                        | CAMACHO GARCÍA, Diana                  | DERMATOLOGÍA             |
| GÓMEZ TRUJILLO, Álvaro                | RADIODIAGNÓSTICO                   | CARZOLIO, XIMENA                       | MF y COMUNITARIA         |
| GONZÁLEZ MARTÍN, Jorge Juan           | REUMATOLOGÍA                       | CORDOVA YAMAUCHI, Sharon Cinthia       | ANATOMÍA PATOLÓGICA      |
| HERRÁNZ BÁRCENAS, Antonio             | NEUROLOGÍA                         | ELÍAS NUÑEZ, Joaquín Ceferino          | OFTALMOLOGÍA             |
| HIDALGO COLLAZOS, Cristina            | MEDICINA INTERNA                   | FLORES AQUIJE, Juan Alfred             | INMUNOLOGÍA              |
| IBÁÑEZ ESTÉLLEZ, Fátima               | MEDICINA INTERNA                   | FOUAD SALIH MOHAMED, HaDIA             | MEDICINA DEL TRABAJO     |
| JIMÉNEZ PANCHO, Ana Isabel            | ANESTESIOLOGÍA Y REANIMACIÓN.      | FRAILE VILLARRASA, Mª José             | CIRUGÍA GRAL. Y A. D     |
| LÓPEZ-VILARIÑO DE RAMOS, José Antonio | ONCOLOGÍA MÉDICA                   | GARCÍA SÁNCHEZ, Leonor                 | ENDOCRINOLOGÍA           |
| MANRIQUE FRANCO, Katty                | ENDOCRINOLOGÍA                     | GARCÍA VÁSQUEZ, Carlos Ernesto         | CIRUGÍA GRAL. Y DEL A. D |
| MARTÍN CLEARY, Catalina               | NEFROLOGÍA                         | GARRIDO GARCÍA, Laura                  | OTORRINOLARINGOLOGÍA     |
| MASÍP RODRÍGUEZ, Nuria                | ANESTESIOLOGÍA Y REANIMACIÓN       | GONZÁLEZ GARCÍA, Lucía                 | CIRUGÍA ORT. Y TRAUMAT   |
| MATEOS SEGURA, Carmen                 | MEDICINA FÍSICA Y REHABILITACIÓN   | GORCEA, Claudia Mónica                 | HEMATOLOGÍA Y HEMOT      |
| MATÍAS GARCÍA, Mª Jesús               | MEDICINA INTERNA                   | HERNÁNDEZ ESTÉBAN, Laura               | OFTALMOLOGÍA             |
| MORENO PARDO, Helena                  | OTORRINOLARINGOLOGÍA               | HERNÁNDEZ SEVILLANO, José Joel         | CARDIOLOGÍA              |
| OEDING ANGULO, Guillermo              | MEDICINA INTENSIVA                 | IBÁÑEZ LORENTE, Cristina               | ANESTESIOLOGÍA           |
| PASTOR VIVAS, Ana Isabel              | OFTALMOLOGÍA                       | IGLESIAS GARCÍA, Teresa Pilar          | ONCOLOGÍA RAD.           |
| RADO PERALTA, Sandra Cecilia          | PEDIATRÍA Y SUS AA.EE              | ISEA PEÑA, María Carolina              | MICROBIOLOGÍA            |
| RECARTE ORTEGA, Esther                | OBSTETRICIA Y GINECOLOGÍA          | JUSTO ÁVILA, Pablo                     | NEFROLOGÍA               |
| REDONDO VEGA, MARÍA VICTORIA          | MEDICINA FAMILIAR Y C.             | LÓPEZ RICARDO, Abraham                 | CARDIOLOGÍA              |
| REVELLES MARTÍNEZ, Juan María         | DERMATOLOGÍA Y VENEREOLÓGIA        | LÓPEZ RODRÍGUEZ, Cristina              | MEDICINA INTERNA         |
| RUBERT DE LA PIEDRA, Mercedes         | MEDICINA FAMILIAR Y C.             | LUCENA DE PABLO, Elena                 | ANESTESIOLOGÍA           |
| SÁNCHEZ BORQUE, Pepa                  | CARDIOLOGÍA                        | MAILLO HORTAL, Ana                     | PSICOLOGÍA CLÍNICA (PIR) |
| SANZ CALVO, Mª Luisa                  | PEDIATRÍA Y SUS AA.EE              | MARTÍN DE SAN PABLO SÁNCHEZ, Alejandro | NEUMOLOGÍA               |
| SELGAS TORRES, Alberto                | ANGIOLOGÍA Y CIRUGÍA VASCULAR      | MARTÍNEZ BECERRA, Mª José              | INMUNOLOGÍA (FIR)        |
| STASIO, Ezequiel Fernando di          | PSIQUIATRÍA                        | MARTÍNEZ RODRÍGUEZ, Mª Carmen          | ANESTESIOLOGÍA           |
| TABOADA VILLCA, Jonathan Paul         | CIRUGÍA ORTOPÉDICA Y TRAUMATOLOGÍA | MIRANDA CASTILLO, Anna Carolina        | HEMATOLOGÍA              |
| TOURKMANI MASRI, Abdo Karim           | OFTALMOLOGÍA                       | MOLINA IBÁÑEZ, Milagros Verónica       | OBST. Y GINECOLOGÍA      |
| VALINOTI, Eleonora                    | MEDICINA FAMILIAR Y C.             | MONTORO CHAVARRIAS, Sandra             | PEDIATRÍA Y AAEE         |
| VALLE ZAPICO, Javier del              | RADIODIAGNÓSTICO                   | NOGALES NIEVES, Mª del Carmen          | MEDICINA INTERNA         |
| VIDAL GARCÍA, Raúl                    | INMUNOLOGÍA - BIR                  | NUEVO EJEDA, Débora                    | MEDICINA INTERNA         |
| ZAZO LÁZARO, María del Pilar          | MEDICINA FAMILIAR Y C.             | OLMOS JEREZ, José Antonio              | APARATO DIGESTIVO        |
|                                       |                                    | PÉREZ FERRO, María                     | REUMATOLOGÍA             |
|                                       |                                    | PÉREZ RAMOS, Gloria Elisa              | OFTALMOLOGÍA             |
|                                       |                                    | PETKOVA SÁIZ, ELIZABET                 | MEDICINA INTERNA         |
|                                       |                                    | PRIETO PÉREZ, Laura                    | MEDICINA INTERNA         |
|                                       |                                    | QUINTANA MORGADO, ALMUDENA             | M F. Y COMUNITARIA       |
|                                       |                                    | REPOLLES COBALEDA, Marta               | RADIODIAGNÓSTICO         |
|                                       |                                    | RODRÍGUEZ RIBEIRO, Delmina             | OBST. Y GINECOLOGÍA      |
|                                       |                                    | RUIZ GARCÍA, Mónica                    | ALERGOLOGÍA              |
|                                       |                                    | RUIZ PALACIOS, Ana                     | OFTALMOLOGÍA             |
|                                       |                                    | SAN ANTONIO SAN ROMÁN, Belén de        | ANESTESIOLOGÍA           |
|                                       |                                    | SÁNCHEZ LÓPEZ, Mª Amalia               | M. F. Y REHABILITACIÓN   |
|                                       |                                    | SIMÓN RODRÍGUEZ, Carlos                | UROLOGÍA                 |
|                                       |                                    | TORINO, ELIAS MARCOS                   | M F. Y COMUNITARIA       |
|                                       |                                    | VÁZQUEZ PAEZ, JULIO CESAR              | M F. Y COMUNITARIA       |
|                                       |                                    | VICENTE ANTUNES, Sara Isabel           | CIRUGÍA TORÁCICA         |
|                                       |                                    | VILLA GARCIA UGARTE, SUSANA            | M F. Y COMUNITARIA       |

**RESIDENTES DE TERCER AÑO**
**ESPECIALIDAD**

|                                   |                        |
|-----------------------------------|------------------------|
| ACUÑA RAMOS, Mariano Alberto      | NEFROLOGÍA             |
| AGUIRRE MOLLEHUANCA, Daniel T.    | NEUROCIURUGÍA          |
| ALI HERNAN, DARIO AGUSTÍN         | MEDICINA FAMILIAR Y C. |
| ÁLVAREZ GARCÍA, Raquel            | PSIQUIATRÍA            |
| ANDREGNETTE ROSCIGNO, Mª Victoria | ALERGOLOGÍA            |
| ARANDA ARIAS, MIGUEL              | MEDICINA FAMILIAR Y C. |
| ARANDA CALLEJA, Mª Angeles        | NEUROLOGÍA             |
| AROCHENA GONZÁLEZ, Lourdes        | ALERGOLOGÍA            |
| BADILLO RDGUEZ -PORTUGAL, Silvia  | RADIODIAGNÓSTICO       |
| BAEZA BERMEJILLO, Ciro            | ANGIOLOGÍA Y VASCULAR  |

**FORMACIÓN DE ESPECIALISTAS**
**RESIDENTES DE SEGUNDO AÑO ESPECIALIDAD**

|  |                           |
|--|---------------------------|
| ÁVILA BARAHONA, Paloma                 | CARDIOLOGÍA               |
| AZNAR PEÑA, Irene                      | OFTALMOLOGÍA              |
| BAZAN VIA, Giannina Luz                | M F. Y COMUNITARIA        |
| BERMUDEZ NIETO, Sandra                 | REUMATOLOGÍA              |
| BLÁZQUEZ FDEZ. DE LA PRADILLA, Fco. J. | ANESTESIOLOGÍA            |
| BOGDANIC WERNER, Katherine Andrea      | OFTALMOLOGÍA              |
| CALVETE ÁLVAREZ, Isabel                | ANESTESIOLOGÍA            |
| CAÑETE PRETTE, Marco Antonio           | RADIODIAGNÓSTICO          |
| CASAS MUÑOZ, José                      | MEDICINA INTERNA          |
| CHARRY GONIMA, Paula                   | UROLOGÍA                  |
| CHÁVEZ ZEBALLOS, Angela Maribel        | ONCOLOGÍA RAD.            |
| CRUZ BERLANGA, Elena de la             | CARDIOLOGÍA               |
| CULASSO, Mauro Andrés                  | MEDICINA INTERNA          |
| DAOUD, Lina                            | ANATOMÍA PATOLÓGICA       |
| DÍAZ TAPIA, Gonzalo                    | OTORRINOLARINGOLOGÍA      |
| DORADO SOLANO, Juan José               | M F. Y COMUNITARIA        |
| ENE, Gabriela Simona                   | HEMATOLOGÍA               |
| FARRAIS VILLALBA, Sergio               | APARATO DIGESTIVO         |
| FELIZ FELIZ, Cici                      | NEUROLOGÍA                |
| FERRER SOLDEVILLA, Patricia            | OFTALMOLOGÍA              |
| FIDALGO CONDE, Ana María               | OBST Y GINECOLOGÍA        |
| FRAGA PASTORINI, Joaquin               | ANGIOLOGÍA Y C. V.        |
| GALLEGOS CARRERA, Mª Belén             | NEUMOLOGÍA                |
| GÓMEZ PEÑALVER, Eva María              | MEDICINA INTENSIVA        |
| GÓMEZ PÉREZ, Marta                     | FARMACIA (FIR)            |
| GUTIÉRREZ CID, María Isabel            | NEUROLOGÍA                |
| GUTIÉRREZ MEDINA, Sonsoles             | ENDOCRINOLOGÍA            |
| GUTIÉRREZ MORENO, Elisa María          | PEDIATRÍA Y AAEE          |
| JARA GUTIÉRREZ, Pamela Francesca       | ALERGOLOGÍA               |
| LANDÍVAR ENCALDA, Mª Eulalia           | ALERGOLOGÍA               |
| LORENZO FRANCISCO, Jesús               | M F. Y COMUNITARIA        |
| MANSO ABAJO, María Belén               | CIRUGÍA GRAL. Y DEL A. D. |
| MARÍN CRESPO, Patricia                 | RADIODIAGNÓSTICO          |
| MARTÍNEZ JIMÉNEZ, Virginia             | PEDIATRÍA Y AAEE          |
| MAS JIMENEZ, Glicería María            | M F. Y COMUNITARIA        |
| MEDINA PUENTE, María del Camino        | ANATOMÍA PATOLÓGICA       |
| MELO ALMIÑANA, Albina Paula            | M F. Y COMUNITARIA        |
| MERCEDES GUZMÁN, Grinely Mercedes      | ANESTESIOLOGÍA            |
| MORALES, Fernando Valentín             | M F. Y COMUNITARIA        |
| OLEÑIK, Andrea Romina                  | OFTALMOLOGÍA              |
| PAGAZAURTUNDÚA MERINO, Alejandra       | ANESTESIOLOGÍA            |
| PAVÓN MORENO, María                    | MEDICINA INTERNA          |
| PÉREZ FOMINAYA, Margarita              | PSIQUIATRÍA               |
| PÉREZ TANOIRA, Ramón                   | MICROBIOLOGÍA Y (QIR)     |
| PÉREZ-JORGE PEREMARCH, Mª Concepción   | MICROBIOLOGÍA (FIR)       |
| PIELASINSKI RODRÍGUEZ, Úrsula          | DERMATOLOGÍA              |
| POSADA AYALA, Ana                      | PEDIATRÍA Y AAEE          |

|                                  |                          |
|----------------------------------|--------------------------|
| QUIRÓS ZAMORANO, Ricardo         | OFTALMOLOGÍA             |
| ROBLES BARRENA, Ignacio          | MEDICINA INTERNA         |
| ODRÍGUEZ DE LEMA TAPETADO, Guido | MEDICINA INTERNA         |
| RODRÍGUEZ GUZMÁN, Marcel José    | NEUMOLOGÍA               |
| RODRÍGUEZ MARTÍN, Pedro          | CIRUGÍA TORÁCICA         |
| RODRÍGUEZ-OSORIO JIMÉNEZ, Laura  | NEFROLOGÍA               |
| ROMO CARDOSO, Pablo Esteban      | MEDICINA DEL TRABAJO     |
| RUMIN, Tomasz Zbigniew           | C ORTOPÉDICA Y RAUMAT.   |
| SÁINZ PRESTEL, Valeria Lucila    | NEFROLOGÍA               |
| SAMBRANO VALERIANO, Luisanna     | M F Y REHABILITACIÓN     |
| SÁNCHEZ-GÓMEZ SÁNCHEZ, Paloma    | OBSTY GINECOLOGÍA        |
| SEGURA VALVARDE, Marta           | PSICOLOGÍA CLÍNICA (PIR) |
| SERRANO MONTERO, Gloria María    | ONCOLOGÍA MÉDICA         |
| VÁZQUEZ RODRÍGUEZ, Patricia      | M F. Y COMUNITARIA.      |
| VERGARA HURTADO, Farol           | APARATO DIGESTIVO        |
| VIÑAS GIL, Delia                 | NEUROCIURUGÍA            |
| YORK PINEDA, Elisa               | C. GRAL. Y A. DIGESTIVO  |

**RESIDENTES DE PRIMER AÑO ESPECIALIDAD**

|                                   |                          |
|-----------------------------------|--------------------------|
| ABENGOZAR MUELA, Marta            | ANATOMÍA PATOLÓGICA      |
| ALARCÓN PÉREZ, María              | OFTALMOLOGÍA             |
| ALCÁZAR PERAL, Andrés             | RADIODIAGNÓSTICO         |
| ALCOCER NAVAS, Carlos Eduardo     | NEFROLOGÍA               |
| ALVAREZ BLANCO, JULIA             | MF Y COMUNITARIA         |
| ANGULO DÁVILA, Dally Fiorella     | HEMATOLOGÍA              |
| ARÉVALO ASENSIO, Enriqueta        | ANESTESIOLOGÍA           |
| Y ARQUERO PORTERO, Teresa         | HEMATOLOGÍA Y H.         |
| ASENJO RUBIO, IÑIGO               | M F Y COMUNITARIA        |
| BABÍN LÓPEZ, Lara                 | PEDIATRÍA Y AAEE         |
| BELTRÁN LANDERS, Natalia          | APARATO DIGESTIVO        |
| BLAS JHON, Leonardo               | APARATO DIGESTIVO        |
| CABREJOS SALINAS, Ivonne          | NEUMOLOGÍA               |
| CANTO CAAMAÑO, PATRICIA           | M F Y COMUNITARIA        |
| CARAMES SÁNCHEZ, Cristina         | ONCOLOGÍA MÉDICA         |
| CÁRDENAS VENTURO, Nicolás Alberto | MEDICINA INTERNA         |
| CARO CAÑIZARES, Irene             | PSICOLOGÍA CLÍNICA (PIR) |
| CASTILLO, MARCO ANTONIO           | M F Y COMUNITARIA        |
| CERDEIRA BARREIRO, Natalia        | PEDIATRÍA Y AAEE         |
| CHAVES PORTELA, Sara              | ANATOMÍA PATOLÓGICA      |
| CONCEJO BADORREY, Mª del Carmen   | RADIODIAGNÓSTICO         |
| CORTÉS GUIRAL, Delia              | C GRAL. Y A. DIGESTIVO   |
| DESCHAMPS PERDOMO, AMBAR          | MEDICINA DEL TRABAJO     |
| DÍAZ SILVERA, Claudia Marcela     | ONCOLOGÍA RAD.           |
| GARCÍA JIMÉNEZ, Sandra            | INMUNOLOGÍA (FIR)        |
| GARCÍA PEDRAZUELA, María          | MICROBIOLOGÍA (FIR)      |
| GARCÍA VILLAYZÁN, José Enrique    | OBST Y GINECOLOGÍA       |
| GONZÁLEZ AYORA, Santiago          | C GRAL. Y A. DIGESTIVO   |
| GONZÁLEZ GALÁN, Fernando          | OTORRINOLARINGOLOGÍA     |
| HAROUN DÍAZ, Elisa                | ALERGOLOGÍA              |
| HERNÁNDEZ GONZÁLEZ, Ignacio       | CARDIOLOGÍA              |
| HERNÁNDEZ INGELMO, Natalia        | ANESTESIOLOGÍA           |



**FORMACIÓN DE ESPECIALISTAS**

|   |                    |
|---|--------------------|
| HERNÁNDEZ SEGURADO, Marta                 | FARMACIA (FIR)     |
| ÍÑIGO SÁNCHEZ, Lucía                      | PSIQUIATRÍA        |
| JACOME PITA, Fernando Javier              | UROLOGÍA           |
| LO PRESTI VEGA, Ana                       | NEUROCIRUGÍA       |
| LÓPEZ DEL POZO, Jacinto                   | ANESTESIOLOGÍA     |
| LORENZO ALMORÓS, Ana                      | MEDICINA INTERNA   |
| LUXÁN DE LASTRA, Sol                      | OFTALMOLOGÍA       |
| MACHÁN, Salma                             | DERMATOLOGÍA       |
| MARCONI, Chiara                           | MEDICINA INTERNA   |
| MARTÍNEZ DE CARNEROS LLORENTE, Alfonso    | OFTALMOLOGÍA       |
| MASA GÓMEZ, Juan Ignacio                  | C ORTOP Y TRAUMAT. |
| MEDINA MIRON, MARTA                       | M F Y COMUNITARIA  |
| MOLINA PIZARRO, Cristian Antonio          | PSIQUIATRÍA        |
| MOLNAR D'ARKOS MILLORETE, Alejandro I. de | MEDICINA INTERNA   |
| MUÑOZ EGEA, María del Carmen              | MICROBIOLOGÍA      |
| OLIVA ENCABO, M. DE LOS REYES             | CARDIOLOGÍA        |
| PEÑA DE URQUÍA, M <sup>º</sup> DEL PILAR  | M F Y COMUNITARIA  |
| PÉREZ BLANC, Nicole                       | ALERGOLOGÍA        |

|                                   |                        |
|-----------------------------------|------------------------|
| PÉREZ GÓMEZ, María Vanesa         | NEFROLOGÍA             |
| PORTILLA BLANCO, Renzo Renato     | MEDICINA INTENSIVA     |
| PRADA SAEZ, ADRIANA               | M F Y COMUNITARIA      |
| PRIETO SÁNCHEZ, Lucía María       | ENDOCRINOLOGÍA         |
| QUINTANA FERNÁNDEZ, Silvia María  | OFTALMOLOGÍA           |
| RECUERO DÍAZ, Sheila              | REUMATOLOGÍA           |
| REDONDO MACÍAS, María             | M F Y REHABILITACIÓN   |
| RICO MARTÍNEZ, Lisette Mercedes   | CIRUGÍA TORÁCICA       |
| SAAVEDRA MORENO, ZAHDIA           | NEUMOLOGÍA             |
| SÁNCHEZ BLÁZQUEZ, María           | INMUNOLOGÍA (BIR)      |
| SANCHEZ-VERDE BILBAO, JUAN        | M F Y COMUNITARIA      |
| TORRES FONSECA, Mónica María      | ANGIOLOGÍA Y CVASCULAR |
| TORRES GAONA, Gustavo Andrés      | NEUROLOGÍA             |
| URIASTE OBANDO, Silvia Antonieta  | ALERGOLOGÍA            |
| VALLARINO TERÁN, VARINIA GABRIELA | M F Y COMUNITARIA      |
| VENEGAS PÉREZ, Begoña             | NEUROLOGÍA             |
| VERDEJO RODRÍGUEZ-ARIAS, Marta    | OBST Y GINECOLOGÍA     |
| ZAPARDIEL LANCHA, Ana María       | ANESTESIOLOGÍA         |

**OBJETIVOS GENERALES SEGUIDOS POR LA SUBDIRECCIÓN DE FORMACIÓN DOCENTE DEL HU FJD PARA LA FORMACIÓN DE RESIDENTES**

1. Lograr una excelente Formación de los Especialistas en Ciencias de la Salud.
2. Continuar con la progresiva mejora de la calidad y adaptar las disposiciones del Real Decreto 183/2008 de 8 de Febrero por el que se determinan y clasifican las especialidades en Ciencias de la Salud y se desarrollan diversos aspectos del sistema de formación especializada y de la Orden SCO/581/2008, de 22 de febrero, acerca del Acuerdo sobre la Comisión de Recursos Humanos del SNS, por el que se fijan criterios generales relativos a composición y funciones de las Comisiones de Docencia, a la figura del jefe de Estudios de Formación Especializada y al nombramiento del tutor.
3. Seguir la normativa vigente de la Agencia Laín Entralgo, de Formación de especialistas en Ciencias de la Salud, de la Comunidad de Madrid.
4. Detectar los puntos fuertes y débiles de todo el sistema docente del HU FJD e implicar a todo el personal sanitario de cada Servicio/Unidad Docente en la Formación de Especialistas.
5. Innovar la docencia de residentes, mediante un registro validado de evaluación continuada por objetivos, y final por competencias, que permita discriminar entre los diferentes niveles de formación de cada residente.
6. Proporcionar a los especialistas la herramienta docente necesaria para lograr autónomamente la continua formación a lo largo de su vida profesional.
7. Conseguir la Certificación de Calidad por la Norma UNE EN ISO 2000 para la Formación Docente de Especialistas del HU FJD.

**OBJETIVOS SECUNDARIOS Y ESTRATEGIAS, SEGUIDAS POR LA SUBDIRECCIÓN DEL HU FJD, (2010) CONSIDERANDO LA NORMATIVA VIGENTE DE FORMACIÓN DE ESPECIALISTAS:**

1. Elaborar, por el tutor correspondiente, el Itinerario Anual Individualizado de cada residente, con las actividades que debe mínimamente obtener, según el programa de su especialidad, consensuado en cada servicio.
2. Entregar a la CD los itinerarios anuales, teniendo en cuenta los niveles de dificultad de los procedimientos de cada especialidad, de forma que cuando comience el curso lectivo, en junio, estén a disposición de cada residente, publicados en el Portal de Formación Docente, para su conocimiento, seguimiento y posterior supervisión de su cumplimiento.
3. Registrar electrónicamente cada residente, con periodicidad semanal, las actividades (asistenciales, docentes, de investigación y de gestión), con posterior certificación del supervisor de la actividad, de forma que pueda comprobarse la consecución del programa.
4. Evaluar, por parte del tutor, la consecución competencial del residente y la disponibilidad para la docencia del sistema docente del HU FJD, después de cada rotación, anualmente y al final de la residencia, con posterior conocimiento del resultado por cada residente.
5. Evaluar, por parte del residente, su progresivo incremento de competencia profesional en conocimientos, actitudes y habilidades, con objeto de lograr su autocrítica, autoevaluación y posterior autoformación, todo ello respetando su privacidad. También evaluará la disponibilidad para la docencia del sistema docente del HU FJD, al igual que su tutor. Lo hará después de cada rotación, anualmente y al finalizar su especialidad.
6. Ofertar, por parte de los servicios/unidades del HU FJD sesiones, cursos y seminarios, propios o multidisciplinares y confeccionar el programa con tiempo suficiente para que en cada junio los residentes y staff de la Fundación puedan conocer el programa de sesiones, al menos de los 6 meses siguientes.
7. Ofertar los cursos correspondientes, programados por servicios centrales de la Fundación, IIS FJD y Agencia Laín Entralgo, tanto a residentes como a supervisores y tutores, para lograr la adquisición de actitudes y habilidades en temas comunes y/o transversales a todas las especialidades.
8. Conseguir la progresiva acreditación, por la Agencia Laín Entralgo, de los tutores de residentes, en un 10% más para el año 2011-12.
9. Controlar la adhesión al registro por parte de Equipo de Innovación Docente (EID) y de las alarmas correspondientes.
10. Analizar los resultados globales, por el EID, y detectar los puntos fuertes y débiles de todo el sistema docente. Informar de ello a la Comisión de Docencia, Director Médico y Gerencia.
11. Establecer un sistema de entrevistas periódicas con tutores y residentes, por parte de la presidente de la CD, para incentivar su atención y colaboración al sistema docente y conocer la problemática que hubiera.
12. Implantar la sistemática de dos encuestas anónimas anuales a residentes, para conocer su grado de satisfacción.
13. Habilitar el buzón de sugerencias, que está en la entrada de la Unidad de Calidad. Será controlado semanalmente y su análisis ayudará al análisis del sistema docente.
14. Elaborar una memoria anual por parte del residente, con consenso del tutor, desde las actividades registradas y comprobadas, su adecuación al itinerario docente individual programado, cumplimiento de las rotaciones establecidas, resultado de las entrevistas quincenales tutor-residente y evaluaciones de cada rotación de la actividad docente basada en el registro digital de actividades y de las observaciones.
15. Conseguir reflejar la evaluación continuada, por parte del tutor, tanto cuantitativa como cualitativa, en la ficha 1 que, una vez cumplimentada, será remitida a la Secretaría de la Comisión de Docencia. La memoria, junto con el resultado de las fichas 1 y 2, será básica para el Comité de Evaluación respectivo, quien seguirá la normativa vigente

---

**FORMACIÓN DE ESPECIALISTAS**

- (véase Guía de Registro de la Formación Docente del residente).
16. Proponer por el Tutor, Unidad Docente y Residente las rotaciones externas necesarias para seguir el itinerario de la especialidad y del programa propio, dentro de la normativa vigente, a la Comisión de Docencia y, en caso de concordancia, al Gerente y Servicio de Formación Especializada de la Agencia Laín Entralgo.
  17. Seguir la interrelación activa con la Red de Especialistas de la Comunidad de Madrid (REDFESMA) y Nacional (AREDA).
  18. Mantener el acceso individual y desde cualquier localización a la biblioteca virtual de la Agencia Laín Entralgo.
  19. Dotar de libros básicos la biblioteca y las Unidades Docentes y vigilar el cumplimiento funcional de la biblioteca online.
  20. Instar a la Comisión de Biblioteca de la información y disponibilidad actualizada del material de estudio o consulta, sea en soporte papel o electrónico.
  21. Incorporar, como colaboradores docentes, a los residentes que lo deseen, a los cursos de Formación Continuada del HU FJD, bien como profesores si se diera el caso, o como alumnos.

---

**ACTIVIDADES CONCRETAS EN 2009-2010**

1. Acto Académico de bienvenida a los nuevos residentes.
2. Acto de clausura dirigido a la promoción que finaliza su periodo de especialidad, con entrega de diplomas y recuerdo de su etapa de formación en el HU FJD.
3. Convocatoria de cursos optativos, complementarios, de formación continuada de facultativos, residentes y becarios (ver Memoria 2010 de FC) y, conjuntamente con la Agencia Laín Entralgo, de los Cursos de Formación Común Complementaria para tutores y residentes.
4. Establecimiento anual por los tutores, a finales de mayo de 2010, del 100% de la Guía Itinerario anual individualizado de cada residente según el programa de cada especialidad.
5. Adhesión al registro de actividades en el 100% de Unidades Docentes (noviembre 2010) y del 60% de los residentes (noviembre 2010).
6. Creación de la figura del Supervisor docente para certificar la práctica real de las actividades cuantitativas registradas. (Guía del Registro de Formación Docente)
7. Realización de entrevistas por la presidente de la CD con los tutores y residentes, de cada unidad docente por separado, durante los meses de septiembre y octubre de 2010.
8. Análisis del resultado de las entrevistas y confección de un plan de mejora, con la ayuda de la Unidad de Calidad, entregado en octubre de 2010 al director Médico y Gerente para su conocimiento y petición de recursos.
9. Obtención real, aún en vías de ejecución, de los recursos solicitados: mayor extensión de la Unidad de Microbiología, adecuación de contenido a los rotantes ajenos al servicio, en Nefrología, creación de módulos de rotación en Oftalmología, Otorrinolaringología, Rehabilitación, Pediatría, planificación de las guardias quirúrgicas con la incorporación de un adjunto más (diciembre-enero).
10. Plan de gestión de las mejoras, con indicadores, supervisado por la Unidad de Calidad, con metas de cumplimiento según el punto de partida.
11. Realización, actualizada, del mapa de procesos de Formación Docente.
12. Cursos de integración de los R1, en mayo 2010, con el 100% de asistencia y encuesta de satisfacción superior a 9/10: IPMQ, Bioética, Protección Radiológica Básica, Urgencias.
13. Evaluación de cada rotación, al acabar cada año de residencia y al finalizar la especialidad (100% en fichas 1 y 2) y confección de la memoria anual, resumida, en el 100% de los residentes.
14. Reunión de los Comités de Evaluación, con revisión de todos los residentes en mayo de

2010. Ejecución de la normativa de evaluación negativa en 2 residentes, uno de urología por calificación negativa y uno en Pediatría por ausencia excesiva.
15. Recogida, por la presidente de la CD, del calendario de sesiones del curso 2009-2010 y petición de las del 2010-2011.
  16. Petición y consecución, por la presidente de la CD, de todos los Protocolos Docentes, actualizados, de las Unidades Docentes acreditadas y del Servicio de Urgencias.
  17. Confección, por la presidente de la CD, con aprobación por dicha Comisión, del Portal de Formación Docente con el Plan de gestión de Formación Docente de Especialistas del HU FJD.
  18. Información anual al Director Médico y Gerente de las conclusiones y discusión de soluciones y/o planes de mejora.
  19. Realización anual de un Curso (5ª edición) de preparación para la integración de los residentes de primer año en el HU FJD, con contenido fundamentalmente práctico en habilidades invasivas y con pacientes virtuales, previo a su incorporación a los servicios correspondientes. Tuvo lugar en mayo-junio, con la siguiente estructura:

V CURSO TEÓRICO-PRÁCTICO DE PREPARACIÓN PARA LA INTEGRACIÓN RESIDENTES 2009, COMISIÓN DE DOCENCIA CAPIO-FJD, Madrid, 21 de mayo a 2 de junio de 2010

Coordinación: Profesora Mercedes Ruiz Moreno, Presidenta de la Comisión de Docencia. Gestión Administrativa: Alfonso Gayo García, Secretario de la Comisión de Docencia. Secretaría Administrativa: Isabel Utrilla Martín.

Bienvenida: Dra. M<sup>a</sup> Ángeles Franco, Jefe de Servicio Central: Radiología, Don Juan Antonio Álvaro de la Parra, Gerente y Dr. Luís Guinea, Director Médico

Temas:

Conocimientos básicos, Dr. Miguel Gárgolas  
Formación de Especialistas, Dra. Nieves Domínguez Garrido

Patología urgente más frecuente: Niveles de dificultad, coordinación y límites de asistencia del R1: Dr. Joaquín García Cañete (Medicina), Dra. Sonia Rivas (Cirugía), Dra. Nieves Domínguez (Pediatría), Dr. Antonio M<sup>a</sup> Foruria (COT), Dra.

Marta Tomás (Rx), Dr. Manuel Pérez Márquez (M. Intensiva)

Taller I. Adquisición de Habilidades Básicas: 5 grupos.

Coordinación: A. Leal

Vendajes: Dr. Miguel Almaráz

Escayolas: Dr. Ignacio Merino

Suturas: Dra. M<sup>a</sup> José Fraile Vilarrasa

Venoclisis superficial: Dña. Mónica Esparis y Dña. Nadia Choukal

V. Venas profundas: Dra. C. Ibáñez Lorente

Taller II Adquisición de Habilidades Básicas: 5 grupos.

Coordinación: I. Martín

Intubación: Dra. Ana Isabel Jiménez

Cricotirotomía: Dra. Helena Moreno

RCP Básica I: Dña Luz Marina Calle

RCP Básica II: Dr. Guillermo Oeding

Biblioteca Virtual: Don Valentín Calvo

Taller III Adquisición de Habilidades Básicas: 5 grupos.

Coordinación: A. Blanco

INDRA: Dr. Hans P. Gaelbert, Dr. Miguel Orejas, Dra. Gema Toledano

Sondaje vesical: Dra. Paula Charry, Dr. Carlos Simón

Suturas: Dr. Carlos García Vásquez

Venoclisis Superficial: Dña Mónica Delgado Y F. Hernández Salinero

Taller IV Adquisición de Habilidades Básicas: 5 grupos. Coordinación: B. Polo

INDRA: Dra. Beatriz Álvarez Álvarez

Punción lumbar: Dra. Nuria Masip Rodríguez

V. profunda: Dr. Diego López Mendoza

RCP pediátrica: Dras. Ana B. Jiménez, Dra. Amalia Martínez Antón

Punción pleural: Dr. Guillermo Oeding Angulo

Curso Urgencias 2009.

Coordinador: Dr. Antonio Blanco

Curso R1 DE Formación Básica Obligatoria en Protección Radiológica.

31 mayo y 1 junio.

Coordinación: C. Núñez de Villavicencio

Curso Básico de Introducción a la Bioética.

31 de mayo y 1 de junio.  
Coordinación I. Gadea

Introducción al uso de la herramienta del registro informático de actividades y evaluaciones.  
Dra. N. Domínguez

### SESIONES DE ALERGIA, 2009-2010

Lugar: aula de docencia 2ª planta  
Horario: 13:30 h.  
Junio 2009

- Lunes 1: Casos Clínicos en el S. de Alergia. Staff y residentes
- Jueves 4: "Reacciones Adversas a Heparinas de Bajo Peso Molecular". M. Ruiz García R2
- Lunes 8: Congreso Anual Academia Europea de Alergia. Varsovia (Polonia)
- Jueves 11: "Desensibilización con Leche de Vaca en Niños". L. Arochena, R2
- Lunes 15: Casos Clínicos en el Servicio de Alergia. Staff y residentes
- Jueves 18: "Tratamiento de la dermatitis atópica". V. Andregnette R2
- Lunes 22: Casos Clínicos en el Servicio de Alergia. Staff y residentes
- Jueves 25: "Activación de basófilos en alergia (Basotest): nuestra experiencia". L Manso R4

Septiembre 2009

- Lunes 14: Casos Clínicos en el Servicio de Alergia. Staff y residentes
- Jueves 17: "Guía Aria para el tratamiento de la rinitis". M. Alonso R1
- Lunes 21: Casos Clínicos en el Servicio de Alergia. Staff y residentes
- Jueves 24: "Intolerancia a antiinflamatorios no esteroideos". P Jara R1
- Lunes 28: Casos Clínicos en el Servicio de Alergia. Staff y residentes

Octubre 2009

- Jueves 1: "Hiperreactividad Bronquial Inespecífica: cómo se mide". M. Ruiz R2
- Lunes 5: Casos Clínicos en el Servicio de Alergia. Staff y residentes
- Jueves 8: "Alergia a antibióticos Beta-Lactámicos" V. Andregnette, R2

- Jueves 15: Sesión Interhospitalaria: Hosp. Clínico San Carlos. Col Med. Madrid
- Lunes 19: Casos Clínicos en el Servicio de Alergia. Staff y residentes
- Jueves 22: Congreso Nacional S. Española de Alergia. Logroño, La Rioja
- Lunes 26: Casos Clínicos en el Servicio de Alergia. Staff y residentes
- Jueves 29: "Bases Inmunológicas en Inmunoterapia". D. Barber, Dr Médico Lab Alk-Abelló

Noviembre 2009

- Lunes 2: Casos Clínicos en el Servicio de Alergia. Staff y residentes
- Jueves 5: "Panalergenos: utilidad en la práctica clínica". L. Arochena, R2
- Jueves 12: "Plan de Calidad y Seguridad en Alergia". E. Hernández, adjunto y tutora
- Lunes 16: "Curso de Asma Ocupacional". Dres: J. Sastre y M Fdez- Nieto, Adjunto y Tutor
- Jueves 19: Interhospitalaria: Hosp. Gregorio Marañón. Colegio Oficial de Médicos de Madrid
- Lunes 23: Casos Clínicos en el Servicio de Alergia. Staff y residentes
- Jueves 26: "Curso de Actualización en Rinitis". J. Sastre. Jefe de Servicio
- Lunes 30: Casos Clínicos en el Servicio de Alergia. Staff y residentes

Diciembre 2009

- Jueves 3: "Encuestas de Satisfacción en consulta de Alergia". E. Hernández, Adjunto y Tutor
- Lunes 7: Casos Clínicos en el Servicio de Alergia. Staff y residentes
- Jueves 10: "Actualización en Asma Ocupacional". P. Jara R1
- Lunes 14: Casos Clínicos en el Servicio de Alergia. Staff y residentes
- Jueves 17: Interhospitalaria: HU La Paz. Colegio Oficial de Médicos de Madrid

Enero 2010

- Lunes 11: Casos Clínicos en el Servicio de Alergia. Staff y residentes
- Jueves 14: "Cuantificación de Alergenos Mayores". J. Carnés, Dr Médico Lab. Leti

**FORMACIÓN DE ESPECIALISTAS**

- Lunes 18: Casos Clínicos en el Servicio de Alergia. Staff y residentes
- Jueves 21: Interhospitalaria: HU. Ramón y Cajal. Colegio Oficial de Médicos de Madrid
- Lunes 25: Casos Clínicos en el Servicio de Alergia. Staff y residentes
- Jueves 28: "Basotest en el dº de alergia a medicamentos". L. Manso R4

## Febrero 2010

- Lunes 1: Casos Clínicos en el Servicio de Alergia. Staff y residentes
- Jueves 4: "Técnicas in vitro en dº de enfermedades alérgicas". M. Ruiz García, R2
- Lunes 8: Casos Clínicos en el Servicio de Alergia. Staff y residentes
- Jueves 11: "Guías para el tratamiento de la rinitis". Mª E. Landívar, R1
- Lunes 15: Casos Clínicos en el Servicio de Alergia. Staff y residentes
- Jueves 18: Interhospitalaria: HU Puerta de Hierro. Colegio Oficial de Médicos de Madrid
- Lunes 22: Casos Clínicos en el Servicio de Alergia. Staff y residentes
- Jueves 25: Congreso Academia Americana de Alergia. Nueva Orleans, Estados Unidos

## Marzo 2010

- Jueves 4: "Guías para el Dº y el Tº del Asma". Mª E. Landívar, R1
- Lunes 8: Casos Clínicos en el Servicio de Alergia. Staff y residentes
- Jueves 11: "Inmunoterapia: aplicación práctica". J. Sastre. Jefe de Servicio
- Jueves 18: Interhospitalaria: HU. Doce de Octubre. Colegio Oficial de Médicos de Madrid
- Lunes 22: Casos Clínicos en el Servicio de Alergia. Staff y residentes
- Jueves 25: "Test de Intolerancia a la Lactosa". M Gª del Potro, Técnico de Lab de Alergia
- Lunes 29: Casos Clínicos en el Servicio de Alergia. Staff y residentes

## Abril 2010

- Lunes 5: Casos Clínicos en el Servicio de Alergia. Staff y residentes
- Jueves 8: "Óxido Nítrico en Aire Exhalado: utilidad clínica". V. Andregnette R2

- Lunes 12: Casos Clínicos en el Servicio de Alergia. Staff y residentes
- Jueves 15: Interhospitalaria: H. de Toledo. Colegio Oficial de Médicos de Madrid
- Lunes 19: Casos Clínicos en el Servicio de Alergia. Staff y residentes
- Jueves 22: "Futuro de la Inmunoterapia". A. Sánchez Vega, Lab Hal-Allergy
- Lunes 26: Casos Clínicos en el Servicio de Alergia. Staff y residentes
- Jueves 29: "Oscilometría de impulsos y Pletismografía". L. Arochena, R2

## Mayo 2010

- Lunes 3: Casos Clínicos en el Servicio de Alergia. Staff y residentes
- Jueves 6: "Microarrays Isac: dº molecular". E. Aguado, Técnico de Lab de Alergia
- Lunes 10: Casos Clínicos en el Servicio de Alergia. Staff y residentes
- Jueves: Interhospitalaria (ensayo de casos presentados)
- Lunes 17: Interhospitalaria (ensayo de casos presentados)
- Jueves 20: Interhospitalaria: Fundación Jiménez Díaz. Colegio Oficial de Médicos de Madrid.
- "Alergia a Rúcula", Dra. Mónica Ruiz García
- "Asma Ocupacional por TGIC", Dr. Luis Manso Alonso
- "Broncomalacia", Dra. Victoria Andregnette Roscigno
- "Alergia a coco y lenteja", Dra. Lourdes Arochena González
- Lunes 24: Casos Clínicos en el Servicio de Alergia. Staff y residentes
- Jueves 27: "Urticaria Crónica". P. Jara, R1
- Lunes 31: Casos Clínicos en el Servicio de Alergia. Staff y residentes

**SESIONES DE ANATOMÍA PATOLÓGICA**

Sesiones diarias, de lunes a viernes, multidisciplinares, con participación de diversos servicios/unidades asistenciales y de investigación de la Fundación Jiménez Díaz. Asistencia de estudiantes, residentes de cada servicio, los propios de Anatomía Patológica y rotantes y el Staff correspondiente.

### SESIONES ANESTESIA Y RECUPERACIÓN

Martes 1 mayo: Circuito de circulación extracorpórea (I). Dra. Masip  
Martes 8 mayo: Principios de la inducción inhalatoria. Dr. Blazquez  
Martes 15 mayo: Fármacos inotrópicos. Dra. Pagaza  
Martes 22, mayo: T.I.V.A. Dra. Calvete  
Martes 29, mayo: Cirugía de fosa posterior.  
Martes 5 octubre - Valoración preanestésica del paciente. Pruebas preoperatorios.  
Martes 19 octubre - Circuito de circulación extracorpórea II. Efectos en el paciente.  
Martes 26 octubre - Principios básicos de farmacología. Farmacocinética y farmacodinamia.  
Martes 2 noviembre - Anestésicos inhalatorios.  
Martes 9 noviembre - Anestésicos inductores: barbitúricos y no barbitúricos.  
Martes 16 noviembre - Opiáceos  
Martes 23 noviembre -Relajantes musculares y sus antagonistas.  
Martes 30 noviembre -Anestésicos locales.  
Martes 7 diciembre -Fisiología respiratoria y anestesia.  
Martes 14 diciembre -Fisiología cardiovascular y anestesia.  
Martes 21 diciembre -Fisiología cerebral y anestesia.  
Martes 11 enero - Fisiología hepatorrenal y anestesia.  
Martes 18 enero - Principios físicos básicos aplicados a la anestesia  
Martes 25 enero - Seguridad eléctrica en quirófano. Riesgos biológicos.  
Martes 1 febrero - Metodología de estadística, investigación y diseño de estudios.  
Martes 8 febrero - Anestesia general inhalatoria. Vaporizadores.  
Martes 15 febrero - Máquinas de anestesia. Tipos de circuitos.  
Martes 22 febrero - Anestesia IV. Administración. Farmacocinética y farmacodinamia.  
Martes 1 marzo - Anestesia regional. Bloqueos del neuroeje y bloqueos nerviosos periféricos.  
Martes 8 marzo - Monitorización anestésica básica.  
Martes 15 marzo - Monitorización anestésica avanzada.  
Martes 22 marzo - Anestesia y analgesia obstétrica. Complicaciones.

Martes 29 marzo - Peculiaridades de la anestesia pediátrica.  
Martes 5 abril- Analgesia postoperatoria.  
Martes 12 abril - Cuidados postoperatorios del paciente.  
Martes 26 abril - Resucitación cardiopulmonar. Técnicas de soporte vital y avanzado.  
Martes 3 mayo - Medicina de emergencias. Cuidados prehospitalarios del paciente crítico.  
Martes 10 mayo - Manejo básico del paciente en UCI. Pronóstico de evaluaciones.  
Martes 17 mayo - Insuficiencia cardiovascular y respiratoria. Ventilación mecánica básica  
Martes 24 mayo - Manejo de la infección y uso de antimicrobianos. Sepsis.  
Martes 31 mayo – Hidratación hidroelectrolítica. Transfusión de hemoderivados.

### SESIONES CLÍNICAS ANGIOLOGÍA Y CIRUGÍA VASCULAR

21-10-2010 - Materiales en cirugía endovascular  
Sesión Monográfica  
28-11-2010 - Revisión sistemática y metanálisis.  
Fonseca  
4-11-2010 - Desarrollo de un protocolo de investigación. Fraga  
18-10-2010 - Plaqueta-Pared Vascular. Síndromes hemorrágicos. Trombofilias. Baeza  
25-10-2010 - Angiogénesis. Nuevos conceptos en patología vascular. Selgas  
16-10-2010 - Enfermedad aneurismática. Etiopatogenia. Herrero  
20-1-2011 - Artropatías inflamatorias. Fraga  
3-2-2010 - Diagnóstico por imagen. Fonseca  
17-2-2011 - Técnicas de cirugía arterial. Generalidades. Baeza  
3-10-2011 - Abordajes en Cirugía Vascular. Fraga  
17-3-2011 - Conceptos básicos de cirugía endovascular Fonseca  
24-3-2011 - Protección radiológica. Metodología. Protocolización. Selgas  
27-3-2011 - El pie diabético. Baeza  
7-4-2011- Indicaciones terapéuticas. Fraga  
5-5-2011- Cirugía el Sector Aortoiliaco (Arterial directa y Endovascular). Selgas  
12-5-2010 - Seguimiento y reintervenciones aortoiliaco, femoropoplíteo y distal. Herrero  
19-5-2011 - Infección del injerto en aortoiliaco y fémoro distal. Herrero  
26-5-2011- Atrapamiento poplíteo. Fraga

## SESIONES APARATO DIGESTIVO

- 4 JUNIO/09. Hepatitis Autoinmune Dra. MJ Romero.
- 11 JUNIO/09. Semana de las enfermedades digestivas
- 18 JUNIO/09. Hepatitis aguda alcohólica, JA Olmos.
- 25 JUNIO/09. Monográfica: Pancreatitis Autoinmune. OF Bosch.
- Viernes 2 Octubre/09. Curso de la Getecu
- Viernes 9 Octubre/09. Actualización en Hepatitis B Laboratorios Bristol
- Viernes 16 Octubre/09. Caso cerrado Dres. JA Olmos, Cariñanos.
- Viernes 23 Octubre/09. Síndrome de Intestino Irritable. Dra. Raquel García.
- Viernes 30 Octubre/09. Síndrome hepato-pulmonar Dra D. Nuevo ( Res M.I.)
- Martes 03 Noviembre/09. Sesión Bibliográfica Karol Vergara y Sergio Farrais.
- Viernes 06 Noviembre/09 Pruebas funcionales digestivas. Dra González Guirado.
- Martes 10 Noviembre/09 casos Digestivo
- Viernes 13 Noviembre/09 Caso Cerrado Dres . D. Calero, Olmos.
- Martes 16 Noviembre/09 Casos digestivo.
- Viernes 20 Noviembre/09 Curso de Residentes Dr Salmerón
- Martes 24 Noviembre/09 Casos digestivo. Sesión Bibliográfica Dres Milán, Olmos
- Viernes 27 Noviembre/09 Hiperlipemia y estatois. Dr R. Alonso (Unidad de lípidos)
- Martes 01 Diciembre/09. Casos digestivo
- Viernes 04 Diciembre/09. Diagnóstico y tratamiento de la Colitis Ulcerosa. Dra. Ágreda.
- Viernes 11 Diciembre/09. Sesión bibliográfica Dres Vergara, farrais.
- Martes 15 Diciembre/09. Casos digestivos.
- Viernes 18 Diciembre/09. Actualización en el tratamiento de VHC Dr. Polo Lorduy
- Viernes 15 Enero/10. Diagnóstico y tratamiento de la E de Crohn Dr. Estellés
- Martes 19 Enero/10. Caso clínico
- Viernes 22 Enero/10. Sesión bibliográfica Dres Calero, Cariñanos
- Martes 26 Enero/10. caso clínico
- Viernes 29 Enero/10. Caso cerrado Dres Milán, Calero.
- Martes 02 Febrero/10. caso clínico
- Viernes 05 Febrero/10. Diagnóstico y tratamiento de la E. De Barrett. Dra. Albertos.
- Martes 09 Febrero/10. Caso clínico
- Viernes 12 Febrero/10. Sesión bibliográfica Dres Olmos, Farrais
- 17 al 19 Febrero/10. XXXV Congreso de la AEEH
- Martes 23 Febrero/10. Caso clínico
- Viernes 26 Febrero/10. Hipertransaminasemia, Diagnóstico y Seguimiento. Dra Calvo
- Viernes 05 de marzo de 2010 Documento consenso de HDA Dr. Polo Lorduy.
- Martes 09 de marzo de 2010 Caso clínico Dra. Vergara.
- Viernes 12 de Marzo de 2010 Nueva mesalazina. Dra. G<sup>a</sup> Castellanos.
- Martes 16 de marzo de 2010 Caso Clínico Dr. Olmos
- Viernes 19 de marzo de 2010 Caso Clínico cerrado Dr. Calero. Dra Cariñanos.
- Martes 23 de marzo de 2010 S. Bibliográfica Dr. Milán
- Viernes 26 de marzo de 2010 Tumor Carcinoide Dra. Romero.
- Martes 13 de Abril de 2010 Caso Clínico Dr. Milán
- Viernes 16 de Abril de 2010 Trastornos funcionales Dra Martín Álvarez.
- Martes 20 de Abril de 2010 Caso clínico Dra. Cariñanos.
- Viernes 23 de Abril de 2010 Amiloidosis intestinal Dr. Estellés.
- 04 de Mayo de 2010. S. Bibliográfica Dr. Farrais.
- 07 de Mayo de 2010. E. Wilson Dra. Hoyuela.
- 11 de Mayo de 2010. Caso Clínico Dr. Calero.
- 14 de Mayo de 2010 Caso cerrado Dres Milán; Cariñanos.
- 18 de Mayo de 2010 S. Bibliográfica Dr. JA Olmos.
- 21 de Mayo de 2010 E. Celíaca Dr. Farrais.
- 25 de Mayo de 2010 Discusión de casos complejos (endoscopia/consulta/ planta).
- 28 de Mayo de 2010 Cáncer de Colon Dra. Calvo.



SESIONES CARDIOLOGÍA

| Fecha      | Ponente           | Sesión   |
|------------|-------------------|--|
| 15/01/2010 | Dra B. Paredes    | Insuficiencia aórtica: diagnóstico y tratamiento                           |
| 22/01/2010 | Dra T. Huete      | Antiplaquetarios y cardiopatía isquémica: papel del prasugrel              |
| 29/01/2010 | Dr JA Franco      | Trombosis intra-stent: incidencia, etiopatogenia, tratamiento, evolución   |
| 05/02/2010 | Dra del Castillo  | TSV en pacientes sin preexcitación: identificación de su mecanismo         |
| 12/02/2010 | Dr C Iborra       | Cardiopatía de estrés con y sin abombamiento apical                        |
| 19/02/2010 | Dr JA Cabrera     | Anatomía auricular izquierda: es realmente tan simple?                     |
| 26/02/2010 | Dr J Farré        | Anatomía auricular derecha: es realmente tan complicada?                   |
| 05/03/2010 | Dr A Piñero       | Cateterismo cardiaco en pacientes valvulares: cuándo y para qué            |
| 12/03/2010 | Dr F Navarro      | Contraindicaciones para la cirugía valvular mitral: debiéramos operar más? |
| 26/03/2010 | Dr Luis Pulladas  | Tolvaptan en la hiponatremia y en la IC                                    |
| 16/04/2010 | Dr C. Ferrari     | Ivabradina: nuevos datos, nuevas indicaciones, impacto actual en la UE     |
| 23/04/2010 | Dr M. Leal        | Rosuvastatina: ventajas competitivas con estatinas y terapia CV            |
| 30/04/2010 | Dra E. Drobnic    | Bivalirudina: indicaciones en el 2010                                      |
| 07/05/2010 | Dra A Pello       | Guías 2009 del ACC/AHA en IAM con ST elevado                               |
| 14/05/2010 | Dr M Córdoba      | Guías 2009 del ACC/AHA de intervencionismo coronario                       |
| 21/05/2010 | Dtr Javier Llovet | Dronedarona: farmacología, indicaciones y efectos colaterales              |
| 28/05/2010 | Dra. S. Fdez F.   | Telmisartán en pacientes cardiovasculares: evidencias clínicas             |
| 04/06/2010 | Dr H Gaebelt      | Miocardopatía dilatada   |
| 11/06/2010 | Dra P Sánchez     | Miocardopatías restrictivas  |
| 18/06/2010 | Dr J Higuera      | Miocardopatía hipertrófica: tipos, diagnóstico y tratamiento               |
| 25/06/2010 | Dr J Benezet      | Arritmias ventriculares y muerte súbita en pacientes sin card. estructural |
| 02/07/2010 | Dra. M. Aguirre   | Rivaroxaban: inhibidor oral del factor Xa                                  |
| 01/10/2010 | Dra R Rábago      | Cardiopatía hipertensiva y papel del ECG y la imagen cardíaca              |
| 08/10/2010 | Dr MA Navas       | Cardiomiopatía amilodea: ECG y diagnóstico por imagen                      |
| 15/10/2010 | Dr H Gaebelt      | Sarcoidosis cardíaca y diagnóstico ECG y por imagen                        |
| 22/10/2010 | Dra P Sánchez     | Toxicidad miocárdica por alcohol y cocaína: ECG y diagnóstico por imagen   |
| 29/10/2010 | Dr M Rey          | Miocardopatía periparto: incidencia, ECG y diagnóstico por imagen          |
| 05/11/2010 | Dr A Pastor       | Enfermedad inflamatoria miocárdica: diagnóstico ECG y por imagen           |
| 12/11/2010 | Dr F Navarro      | Miocardopatía isquémica: electrocardiografía y diagnóstico por imagen      |
| 19/11/2010 | Dr J Farré        | Corazón de atleta: electrocardiografía y papel de la imagen cardíaca       |
| 26/11/2010 | Dr JM Rubio       | Displasia arritmogénica VD: ECG y diagnóstico por imagen                   |
| 03/12/2010 | Dr M Cortés       | VI no caompectado: electrocardiografía y diagnóstico por imagen            |
| 10/12/2010 | Dr M Orejas       | Dx por imagen de la MC hipertrófica y sus correlaciones EKG                |
| 17/12/2010 | Dr C Iborra       | Dx por imagen en la MC dilatada y correlaciones electrocardiográficas      |

Programa

1. SESIONES EN INGLES

- a. Martes 07:00-08: bibliográfica y de investigación. Residentes y Staff.
- b. Jueves 07:00-08:00 sesión de ECG . Dr Jerónimo Farré

2. SESIONES EN CASTELLANO

- a. Lunes: sesión clínica 08:00 a 09:00
- b. Martes: sesión médico-quirúrgica 08:00 a 09:00
- c. Miércoles:

- i. sesión de imagen 07:00 a 08:00
- ii. sesión clínica 08:00 a 09:00
- d. Jueves:
  - i. sesión de control de calidad (exitus) 08:00 a 09:00
  - ii. sesión arritmias 14:00 a 15:00
- e. Viernes: sesión 'grades temas de cardiología' (puesta al día de un tema a cargo de miembros de la plantilla del servicio, invitados de otras instituciones y de R4-R5 de cardiología)

| Esquema:    | L       | M             | X      | J         | V           |
|-------------|---------|---------------|--------|-----------|-------------|
| 07:00-08:00 |         | bibliográfica | imagen | ECG       |             |
| 08:00-09:00 | clínica | med-quirúrg   | exitus | clínica   | conferencia |
| 14:00-15:00 |         |               |        | arritmias |             |

### SESIONES DE CIRUGÍA GENERAL Y APARATO DIGESTIVO

#### SESIONES BIBLIOGRÁFICAS:

Todos los viernes, desde diciembre 2009, se programan sesiones bibliográficas a cargo de los residentes del servicio (rotantes incluidos) que inician a las 8 menos cuarto de la mañana.

#### SESIONES DE MORTALIDAD:

Según la patología de la semana se han presentado sesiones de mortalidad donde se discuten las causas de la misma y la conducta tomada por el servicio. Las han preparado los residentes por turnos, tocando a una o dos sesiones mensuales aproximadamente.

#### SESIONES DIARIAS:

De forma sistemática y todos los días, excepto los jueves, se ha realizado una sesión a las 8 horas en el despacho del Servicio, donde se han repasado las incidencias de la guardia, la patología que se va a operar cada día, y las indicaciones, además de la evolución de cada uno de los pacientes ingresados, así como el plan terapéutico de cada uno si procede.

#### SESIÓN DEL COMITÉ DE TUMORES:

Además, los jueves han asistido a una sesión en la sala de radiología, a las 8 y cuarto, conjuntamente con los servicios de Radiología, Oncología Médica, Oncología Radioterápica, Anatomía Patológica, Aparato Digestivo y eventualmente otros servicios. Se han presentado los casos de patología oncológica principalmente, y se ha establecido, tras repasar la historia clínica, un plan diagnóstico-terapéutico. Ha funcionado con estructura de Comité de Patología

Oncológica, se ha levantado acta, y las decisiones se han tomado de forma colegiada y vinculante.

#### SESIÓN DE PATOLOGÍA MAMARIA:

Los martes a las 8.30 se realiza la sesión de patología mamaria conjuntamente con Anatomía Patológica, Radiología, Oncología Médica y Radioterápica, con un funcionamiento similar a la anterior. A esta sesión acude el residente asignado a la Sección de Cuello y Mama durante sus 2 meses anuales de rotación.

#### SESIONES FORMACION CONTINUADA DEL SERVICIO:

Los últimos viernes de cada mes se planificaron unas sesiones formativas del Servicio, para lo cual se suspendió la actividad asistencial. En esos días hemos asistido a unas conferencias acerca de temas genéricos en los que hemos podido actualizar diversas patologías (Obesidad, tratamiento quirúrgico de cáncer de colon metastático, son algunas de las más recientemente realizadas.)

#### SESIONES IMPARTIDAS POR LOS RESIDENTES:

##### DRA M<sup>a</sup> JOSÉ FRAILE VILLARRASA R3

- Profilaxis antitrombotica.
- Infeccion del sitio quirúrgico
- Profilaxis de infeccion quirurgica.
- Resumen del Curso de Cirugia de colon por laparoscopia
- Síndrome compartimental abdominal.
- 4/06/2010- Hernias diafragmáticas: BIBLIOGRAFICA
- 2/07/2010 - Peritonitis agudas y abscesos intraperitoneales. CLINICA
- 17/9/2010 - Reflujo gastroesofágico y sus complicaciones. BIBLIOGRAFICA
- 22/10/2010- Ulcera gastrointestinal. BIBLIOGRAFICA

## FORMACIÓN DE ESPECIALISTAS

- 3/12/2010 - Cáncer gástrico. CLINICA
- 4/2/2011- Nódulo tiroideo. CLINICA
- 25/3/2011- Cáncer de mama. BIBLIOGRAFICA

DR CARLOS GARCIA VASQUEZ: R3

- Dehiscencias de sutura, GIST,
- Profilaxis tromboembólica en pacientes con patología quirúrgica,
- Colitis pseudomembranosa,
- Resumen de un curso de cirugía de colon por laparoscopia
- Endometriosis de pared abdominal, afectación linfática en la endometriosis,
- Actualización en el tratamiento del sinus pilonidal y he presentado 2 casos clínicos en el contexto de las sesiones de mortalidad.
- 11/06/2010 - Cáncer de esófago y cardias BIBLIOGRAFICA
- 9/07/2010 - Esofagitis , estenosis y ulceraciones esofágicas. CLINICA
- 24/9/2010 - Prolapso rectal. BIBLIOGRAFICA
- 29/10/2010 - Abscesos hepáticos y equinocosis. CLINICA
- 10/12/2010 - Pancreatitis agudas y sus complicaciones BIBLIOGRAFICA
- 11/2/2011- Cáncer de tiroides. BIBLIOGRAFICA
- 1/4/2011- Patología benigna de la mama. BIBLIOGRAFICA

DRA ELISA YORK PINEDA R2

- Ulceras colónicas
- Colitis pseudomembranosa
- Gastrostomía endoscópica percutánea
- Failure to perform cholecystectomy for acute cholecystitis in elderly patients is associated with increased morbidity, mortality and cost
- 18/06/2010 - Hernias incisionales BIBLIOGRAFICA
- 16/07/2010 - Tumores benignos del estómago y GIST. CLINICA
- 15/10/2010 - Obstrucción intestinal. BIBLIOGRAFICA
- 5/11/2010 - Apendicitis aguda. CLINICA
- 17/12/2010- Hemorroides. CLINICA
- 18/2/2011 -Hipertiroidismo. BIBLIOGRAFICA
- 8/4/2011- Patología inflamatoria de la mama. BIBLIOGRAFICA

DRA BELEN MANSO ABAJO R2

- 25/06/2010-Hernias inguinales BIBLIOGRAFICA

- 23/07/2010- Trastornos motores del esófago. CLINICA
- 1/10/2010- Lesiones yatrogénicas de la vía biliar. BIBLIOGRAFICA
- 12/11/2010 - Seguimiento del cáncer de colon CLINICA
- 14/01/2011- Indicaciones de la esplenectomía. BIBLIOGRAFICA
- 25/02/2011- Ganglio centinela en patología mamaria. BIBLIOGRAFICA
- 15/4/2011- Hiperparatiroidismos. CLINICA
- Complicaciones de las incisiones quirúrgicas: Dehiscencia de suturas
- GIST: revisión bibliográfica
- Avances en patología colorectal
- Carcinoma gástrico.

DR SANTIAGO GONZALEZ AYORA R1

- 3/9/2010- Abscesos perianales. CLINICA
- 7/10/2010 - Colelitiasis. CLINICA
- 19/11/2010- Suturas y drenajes. BIBLIOGRAFICA
- 21/01/2011- Infecciones en cirugía. BIBLIOGRAFICA
- 4/03/2011- Enfermedad de Crohn BIBLIOGRAFICA
- 6/5/2011- Anatomía quirúrgica del cuello BIBLIOGRAFICA
- 20/5/2011- Diagnóstico de patología mamaria BIBLIOGRAFICA

DRA DELIA CORTES GUIRAL R1

- 10/09/2010- Fisuras y fistulas perianales. CLINICA
- 26/11/2010 - Colecistitis agudas. BIBLIOGRAFICA
- 28/01/2010- Laparoscopia básica. BIBLIOGRAFICA
- 11/3/2011- Colitis ulcerosa. CLINICA
- 18/3/2011- Anatomía quirúrgica del suelo pélvico. CLINICA
- 13/5/2011- Complicaciones de la cirugía tiroidea. BIBLIOGRAFICA
- 27/5/2011- Cáncer de mama familiar. BIBLIOGRAFICA

### SESIONES CIRURGÍA ORTOPÉDICA Y TRAUMATOLOGÍA

- 2/9/2010. Desastres y accidentes masivos con múltiples víctimas: A Foruria
- 9/9/2010. Heridas por arma de fuego, asta de toro y fracturas abiertas: D Morcillo
- 16/9/2010. Evaluación del paciente traumatizado: E Sandoval

## FORMACIÓN DE ESPECIALISTAS

23/9/2010. Fracturas y luxaciones de las falanges y los metacarpianos: J Taboada  
 14/10/2010. Fract.del carpo: S Ballester  
 Inestabilidad carpiana traumática: E Sandoval  
 21/10/2010. Fracturas de antebrazo y olecranon: J Taboada  
 28/10/2010. Monteggia y Essex Lopresti: A Foruria  
 4/11/2010. Fract. de cabeza radial. Fracturas húmero distal en plano coronal: T Rumin  
 11/11/2010. Inestabilidad simple y compleja aguda de codo: A Foruria  
 18/11/2010. Fracturas de húmero distal: R Pascual  
 25/11/2010. Fracturas de húmero proximal y diafisarias de húmero: E Calvo  
 2/12/2010. Fracturas de clavícula D Morcillo  
 9/12/2010. Fracturas y Luxaciones esternoclaviculares y acromioclaviculares: M Almaraz  
 16/12/2010. Fract. y lux.de metatarsianos y falanges. Luxación de Lysfranc: I Merino  
 13/01/2010. Fract. y lux. tarsianas. Fractura de astrágalo. Lux. de Chopart. D Cimas  
 20/01/2011. Fracturas de calcáneo: M Valdazo  
 27/01/2011. Fracturas de tobillo y lesión de Maisonneuve: M Almaraz  
 03/02/2011. Fracturas de tibia distal: L González  
 10/02/2011. Fracturas de tibia y peroné y meseta tibial: D Sáez  
 17/02/2011. Frac. de rótula. Lesiones traumáticas aparato extensor de rodilla: I Masa  
 24/02/2011. Luxación de rodilla y lesiones multiligamento: R Pascual  
 03/03/2011. Fracturas de fémur distal: T Rumin  
 10/03/2011. Fracturas diafisarias de fémur: I Merino  
 17/03/2011. Fraturas de cadera intracapsulares: L González  
 24/03/2011. Fracturas de cadera extracapsulares: I Masa  
 31/03/2011. Fracturas de cotilo. Luxación de cadera: F López Oliva  
 07/04/2011. Fracturas de radio distal, Fracturas-luxaciones de Galeazzi: F Edouard  
 14/04/2011. Fracturas de pelvis. D Sáez

### SESIONES DE CIRUGÍA TORÁCICA

- 1- Sesión diaria:  
 08:00 horas revisión de pacientes ingresados

15:00 horas valoración de actitudes terapéuticas a seguir por parte del responsable de la alerta diaria

- 2- Sesión medicina nuclear del Hospital Clínico Universitario todos los lunes del año los residentes exponen los casos pendientes de valoración  
 3- Comité de tumores todos los lunes a las 13:45 horas:  
 cada residente expone un caso realizando hipótesis de tratamiento de cada caso

### Sesiones clínicas

Estas sesiones se realizan cada primer lunes de cada mes

|            |   |                        |
|------------|---|------------------------|
| Enero      | Neumotorax. revisión bibliográfica                              | Pedro Rodríguez Martín |
| Febrero    | Estadificación cáncer de pulmón                                 | Sara Vicente Antunes   |
| Marzo      | Asistencia del paciente politraumatizado                        | Pedro Rodríguez Martín |
| Abril      | Cirugía toracoscópica. Indicaciones                             | Sara Vicente Antunes   |
| Mayo       | Indicación de drenajes torácicos                                | Pedro Rodríguez Martín |
| Junio      | Mesotelioma. Revisión bibliográfica                             | Sara Vicente Antunes   |
| Julio      | Traumatismos torácicos valoración y tratamiento                 | Pedro Rodríguez Martín |
| Septiembre | Cirugía oncológica. Grados de resección pulmonar                | Sara Vicente Antunes   |
| Octubre    | Manejo del derrame pleural                                      | Pedro Rodríguez Martín |
| Noviembre  | Deformidad pared torácica                                       | Sara Vicente Antunes   |
| Diciembre  | Valoración primer año en cirugía torácica objetivos conseguidos | Pedro Rodríguez Martín |

- 4- Revisión bibliografía nacional e internacional:

### Sesiones

Estas sesiones se realizan cada primer lunes de cada mes

|            |  |                        |
|------------|--|------------------------|
| Enero      | Deformidad pared torácica                        | Pedro Rodríguez Martín |
| Febrero    | Hernias diafragmaticas                           | Sara Vicente Antunes   |
| Marzo      | Tipos de incisiones                              | Pedro Rodríguez Martín |
| Abril      | Sellantes biológicos. Indicación y utilización   | Sara Vicente Antunes   |
| Mayo       | Indicación de las resecciones sublobares         | Pedro Rodríguez Martín |
| Junio      | Indicación quirúrgica del Ca. microcítico        | Sara Vicente Antunes   |
| Julio      | Indicación de drenajes torácicos                 | Lisette rico           |
| Agosto     |  |                        |
| Septiembre | Cirugía oncológica. Grados de resección pulmonar | Pedro Rodríguez Martín |
| Octubre    | Cirugía del mediastino                           | Sara Vicente Antunes   |
| Noviembre  | Neumotorax. revisión bibliográfica               | Lisette Rico           |
| Diciembre  | Indicación de PET-TAC en cirugía Torácica        | Pedro Rodríguez Martín |

#### 4- Revisión bibliografía nacional e internacional:

Cada miembro del servicio revisa mensualmente una revista de la especialidad comentando, los artículos más significativos, una vez a mes.

#### SESIONES DE DERMATOLOGÍA

Las sesiones tienen lugar los lunes de 8:15 hrs a 9:30 hrs en el aula de la Biblioteca del Servicio Sesiones del año 2010:

- 18 de Enero: Revisión bibliográfica. Dr. Revelles
- 25 de Enero: Presentación y discusión de caso clínico Dra. Camacho
- 1 de Febrero: Manejo y tratamiento de úlceras de distinta etiología. M<sup>a</sup>J. Munuera
- 8 de Febrero: Actualización en el tratamiento del acné. Dra. Carrasco
- 15 de Febrero: Revisión bibliográfica. Dra. Camacho
- 22 de Febrero: Presentación y discusión de caso clínico Dr. Revelles
- 1 de Marzo: Presentación de un nuevo medicamento para el tratamiento del eczema

crónico de manos hiperqueratósica: Toctino. Sesión impartida por los Servicios médicos de la empresa farmacéutica propietaria del medicamento.

- 8 de Marzo: Revisión bibliográfica. Dra. Pielasinski
  - 15 de Marzo: Presentación y discusión del caso clínico que va a ser llevado a la Reunión de la Sección territorial centro de la Academia Española de Dermatología y Venereología. Dra. Camacho
  - 12 de Abril: Xantomas. Dra. Camacho
  - 19 de Abril: Enfermedad injerto contra huésped y fotoféresis. Dr. Revelles
  - 26 de Abril: Cirugía de Mohs. Dr. Angulo
  - 3 de Mayo: Sarcoma de Kaposi. Dra. Pielasinski
  - 10 de Mayo: Lesiones de la mucosa oral. Dra. Camacho
  - 17 de Mayo.: Revisión bibliográfica. Dr. Revelles
  - 24 de Mayo: Experiencia en el manejo de Ustekinumab (Stelara) en pacientes con psoriasis. Dr. Esteban Daudén del Hospital de La Princesa
  - 31 de Mayo: "Clues" histopatológicos. Dr. Requena
  - 7 de Junio: Revisión bibliográfica. Dra. Camacho
  - 21 de Junio: Revisión de los casos anuales de Dermatitis de Contacto. Dra. Martín
  - 28 de Junio: Revisión de los distintos tipos de Pénfigo. Dra. Pielasinski
  - 18 de Octubre: Revisión bibliográfica. Dra. Pielasinski
  - 25 de Octubre: Presentación y discusión del caso clínico que va a ser llevado a la Reunión de la Sección territorial centro de la Academia Española de Dermatología y Venereología. Dra. Camacho
  - 8 de Noviembre: Manejo del cáncer cutáneo no melanoma en inmunodeprimidos. Dra. Molina.
  - 15 de Noviembre: Revisión bibliográfica. Dr. Revelles
  - 
  - 13 de Diciembre: Caso clínico y revisión de la Policondritis recidivante. Dra. Vallés
- Todos los miércoles, de 8:30 a 9:30 hrs, sesiones clínico-patológicas con Anatomía Patológica,

dónde se revisan los casos interesantes que han ido surgiendo en la consulta en las últimas semanas.

### SESIONES DE ENDOCRINOLOGÍA

Viernes de 8.15h a 9:45h

4 de Junio 2010:

-Sesión bibliográfica: Dra. Cruces  
-Sesión monográfica: Nutracéticos Dra. Sánchez-Vilar

11 de Junio: 2010

-Sesión bibliográfica: Dra. de la Cruz  
-Sesión monográfica: Control de la diabetes en el paciente con acromegalia. Dra. Gonzalo

18 de Junio 2010:

-Sesión bibliográfica: Dr. Domínguez  
-Sesión monográfica: Dr. Lecumberri: Resultados ACCORD-Lipids

25 de Junio 2010: Sesión conjunta con cirugía.

10 de septiembre 2010:

-Sesión bibliográfica: Dra. Aragón  
-Sesión monográfica: Dra. García.

17 de septiembre 2010:

-Sesión bibliográfica: Dra. Castro  
-Sesión monográfica: Dra. Sánchez-Vilar. Vitaminas y evolución de lesiones ulcerosas.

24 de septiembre 2010: Sesión conjunta con cirugía.

1 de octubre 2010:

-Sesión bibliográfica. Dra. Cruces  
-Sesión monográfica: Dra. Rovira tema a elegir.

8 de octubre 2010 .

-Sesión bibliográfica: Dra. Martín Márquez  
-Sesión monográfica: Dra. Riobó tema a elegir

15 de octubre 2010: Caso clínico comentado. Dra. Gutiérrez

22 de octubre 2010.

-Sesión bibliográfica: Dra. Estrella.  
-Sesión monográfica: Dra. Ortega. Síndrome metabólico en el paciente con diabetes mellitus tipo 1 o tema a elegir.

29 octubre 2010: Sesión conjunta con cirugía

5 de noviembre 2010 .

-Sesión bibliográfica: Dr. Domínguez  
-Sesión Monográfica: Dr. Lara. Cáncer de Tiroides. Variedades poco frecuentes y peculiaridades de su manejo.

12de noviembre 2010 . Sínd. de vena cava superior, causa endocrinológica. Dra. Manrique.

19 de noviembre 2010

-Sesión bibliográfica Dra. Gutiérrez  
-Sesión monográfica: Dra: Lecumberri. Manejo del paciente diabético con enfermedad arterial periférica o tema a elegir.

26 de noviembre 2010: Sesión conjunta con cirugía.

3 de diciembre 2010

-Sesión bibliográfica: Dra. García  
-Sesión monográfica: Dra. Gonzalo. Actualización en el déficit de GH del adulto.

10 diciembre 2010:

-Sesión bibliográfica. Dra de la Cruz  
-Sesión monográfica: Dra. Aragón. Enfermedad ósea metabólica en el paciente con cirugía bariátrica.

17 de diciembre 2010: Sesión Clínica. Presentación de un caso clínico comentado Hipopituitarismo por silla turca vacía. A propósito de 2 casos. Dra. García.

SEMINARIOS DE RESIDENTES 2010 (Lunes 15-16h)

– 11 de octubre: Dra. García. Bocio multinodular y nódulo tiroideo.

– 18 de octubre. Dra. Aragón. Hipertiroidismo

– 25 de octubre: Dra. Gutiérrez. Hipotiroidismo

– 8 de noviembre. Dra. Prieto: Tiroiditis

– 15 de noviembre Dra. Manrique: Tiroides y amiodarona.

– 22 de noviembre: Dra. García. Cáncer diferenciado de tiroides

– 29 de noviembre. Dra. Aragón: Cáncer medular de tiroides

– 13 de diciembre: Dra. Gutiérrez. Insuficiencia suprarrenal primaria

– 20 de diciembre: Dra. Prieto. Síndrome de Cushing I: etiología y diagnóstico.

– Diabetes Mellitus tipo 2. Complicaciones microvasculares.

– 9 de mayo. Dra. García. Diabetes Gestacional

– 16 de mayo. Dra. Aragón. Hipoglucemia

– 23 de mayo. Dra. Gutiérrez. Neoplasia endocrina múltiple tipo 1 y tipo 2.

**SESIONES GINECOLOGÍA Y OBSTETRICIA**

|           |    |                                    |  |             |
|-----------|----|------------------------------------|--|-------------|
| LUNES     | 1  | sesion diaria de cambio de guardia |  |             |
| MARTES    | 2  | Sesion Quirurgica                  |  |             |
| MIERCOLES | 3  | sesion diaria de cambio de guardia |  |             |
| JUEVES    | 4  | SESION GENERAL DEL SERVICIO        | Protocolo de control de la gestacion       |             |
| VIERNES   | 5  | SESION DE RESIDENTES               | Aborto                                     | DRA MOLINA  |
| LUNES     | 8  | sesion diaria de cambio de guardia |  |             |
| MARTES    | 9  | Sesion Quirurgica                  |  |             |
| MIERCOLES | 10 | sesion diaria de cambio de guardia |  |             |
| JUEVES    | 11 | SESION GENERAL DEL SERVICIO        | Visitas en la gestacion de bajo riesgo     |             |
| VIERNES   | 12 | SESION DE RESIDENTES               | ESTADOS HIPERTENSIVOS DE LA GESTACION (I)  | DR BEJARANO |
| LUNES     | 15 | sesion diaria de cambio de guardia |  |             |
| MARTES    | 16 | Sesion Quirurgica                  |  |             |
| MIERCOLES | 17 | sesion diaria de cambio de guardia |  |             |
| JUEVES    | 18 | SESION GENERAL DEL SERVICIO        | Organigrama del servicio                   |             |
| VIERNES   | 19 | SESION DE RESIDENTES               | ESTADOS HIPERTENSIVOS DE LA GESTACION (II) | DR BEJARANO |
| LUNES     | 22 | sesion diaria de cambio de guardia |  |             |
| MARTES    | 23 | Sesion Quirurgica                  |  |             |
| MIERCOLES | 24 | sesion diaria de cambio de guardia |  |             |
| JUEVES    | 25 | SESION GENERAL DEL SERVICIO        | Criterios de derivacion a las unidades     |             |
| VIERNES   | 26 | SESION DE RESIDENTES               | bibliografica de la SEGO                   | DR CUETO    |
| LUNES     | 29 | sesion diaria de cambio de guardia |  |             |
| MARTES    | 30 | Sesion Quirurgica                  |  |             |
| MIERCOLES | 1  | sesion diaria de cambio de guardia |  |             |
| JUEVES    | 2  | sesion diaria de cambio de guardia |  |             |
| VIERNES   | 3  | sesion diaria de cambio de guardia |  |             |
| LUNES     | 6  | sesion diaria de cambio de guardia |  |             |
| MARTES    | 7  | Sesion Quirurgica                  |  |             |
| MIERCOLES | 8  | sesion diaria de cambio de guardia |  |             |
| JUEVES    | 9  | sesion diaria de cambio de guardia |  |             |
| VIERNES   | 10 | sesion diaria de cambio de guardia |  |             |
| LUNES     | 13 | sesion diaria de cambio de guardia |  |             |
| MARTES    | 14 | Sesion Quirurgica                  |  |             |
| MIERCOLES | 15 | sesion diaria de cambio de guardia |  |             |
| JUEVES    | 16 | sesion diaria de cambio de guardia |  |             |
| VIERNES   | 17 | sesion diaria de cambio de guardia |  |             |
| LUNES     | 20 | sesion diaria de cambio de guardia |  |             |
| MARTES    | 21 | Sesion Quirurgica                  |  |             |
| MIERCOLES | 22 | sesion diaria de cambio de guardia |  |             |
| JUEVES    | 23 | sesion diaria de cambio de guardia |  |             |
| VIERNES   | 24 | sesion diaria de cambio de guardia |  |             |
| LUNES     | 27 | sesion diaria de cambio de guardia |  |             |
| MARTES    | 28 | Sesion Quirurgica                  |  |             |



## FORMACIÓN DE ESPECIALISTAS

|           |    |                                    |                               |          |
|-----------|----|------------------------------------|-------------------------------|----------|
| MIERCOLES | 29 | sesion diaria de cambio de guardia |                               |          |
| JUEVES    | 30 | sesion diaria de cambio de guardia |                               |          |
| VIERNES   | 31 | sesion diaria de cambio de guardia |                               |          |
| LUNES     | 3  | sesion diaria de cambio de guardia |                               |          |
| MARTES    | 4  | Sesion Quirurgica                  |                               |          |
| MIERCOLES | 5  | sesion diaria de cambio de guardia |                               |          |
| JUEVES    | 6  | sesion diaria de cambio de guardia |                               |          |
| VIERNES   | 7  | sesion diaria de cambio de guardia |                               |          |
| LUNES     | 10 | sesion diaria de cambio de guardia |                               |          |
| MARTES    | 11 | Sesion Quirurgica                  |                               |          |
| MIERCOLES | 12 | sesion diaria de cambio de guardia |                               |          |
| JUEVES    | 13 | sesion diaria de cambio de guardia |                               |          |
| VIERNES   | 14 |                                    |                               |          |
| LUNES     | 17 | sesion diaria de cambio de guardia |                               |          |
| MARTES    | 18 | Sesion Quirurgica                  |                               |          |
| MIERCOLES | 19 | sesion diaria de cambio de guardia |                               |          |
| JUEVES    | 20 | sesion diaria de cambio de guardia |                               |          |
| VIERNES   | 21 | sesion diaria de cambio de guardia |                               |          |
| LUNES     | 24 | sesion diaria de cambio de guardia |                               |          |
| MARTES    | 25 | Sesion Quirurgica                  |                               |          |
| MIERCOLES | 26 | sesion diaria de cambio de guardia |                               |          |
| JUEVES    | 27 | sesion diaria de cambio de guardia |                               |          |
| VIERNES   | 28 | sesion diaria de cambio de guardia |                               |          |
| LUNES     | 31 | sesion diaria de cambio de guardia |                               |          |
| MARTES    | 1  | Sesion Quirurgica                  |                               |          |
| MIERCOLES | 2  | sesion diaria de cambio de guardia |                               |          |
| JUEVES    | 3  | sesion diaria de cambio de guardia |                               |          |
| VIERNES   | 4  | sesion diaria de cambio de guardia |                               |          |
| LUNES     | 7  | sesion diaria de cambio de guardia |                               |          |
| MARTES    | 8  | Sesion Quirurgica                  |                               |          |
| MIERCOLES | 9  | sesion diaria de cambio de guardia |                               |          |
| JUEVES    | 10 | SESION GENERAL DEL SERVICIO        |                               |          |
| VIERNES   | 11 | SESION DE RESIDENTES               | Lectura critica de articus    | DR CUETO |
| LUNES     | 14 | sesion diaria de cambio de guardia |                               |          |
| MARTES    | 15 | Sesion Quirurgica                  |                               |          |
| MIERCOLES | 16 | sesion diaria de cambio de guardia |                               |          |
| JUEVES    | 17 | SESION GENERAL DEL SERVICIO        |                               |          |
| VIERNES   | 18 | SESION DE RESIDENTES               | Monitorizacion Fetal          | DR CUETO |
| LUNES     | 21 | sesion diaria de cambio de guardia |                               |          |
| MARTES    | 22 | Sesion Quirurgica                  |                               |          |
| MIERCOLES | 23 | sesion diaria de cambio de guardia |                               |          |
| JUEVES    | 24 | SESION GENERAL DEL SERVICIO        |                               |          |
| VIERNES   | 25 | SESION DE RESIDENTES               | bibliorafica de la SEGO       | DR CUETO |
| LUNES     | 28 | sesion diaria de cambio de guardia |                               |          |
| MARTES    | 29 | Sesion Quirurgica                  |                               |          |
| MIERCOLES | 30 | sesion diaria de cambio de guardia |                               |          |
| JUEVES    | 1  | SESION GENERAL DEL SERVICIO        |                               |          |
| VIERNES   | 2  | SESION DE RESIDENTES               | Diagnostico de PBF intraparto | DR CUETO |



**FORMACIÓN DE ESPECIALISTAS**

|           |    |                                    |   |                  |
|-----------|----|------------------------------------|---|------------------|
| LUNES     | 5  | sesion diaria de cambio de guardia |   |                  |
| MARTES    | 6  | Sesion Quirurgica                  |   |                  |
| MIERCOLES | 7  | sesion diaria de cambio de guardia |   |                  |
| JUEVES    | 8  | SESION GENERAL DEL SERVICIO        |   |                  |
| VIERNES   | 9  | SESION DE RESIDENTES               | Consulta de patologia cervical                  | DR PEREZ         |
| LUNES     | 12 |                                    |   |                  |
| MARTES    | 13 | Sesion Quirurgica                  |   |                  |
| MIERCOLES | 14 | sesion diaria de cambio de guardia |   |                  |
| JUEVES    | 15 | SESION GENERAL DEL SERVICIO        | GRIPE A   | DRA GRACIA ANAYA |
| VIERNES   | 16 | SESION DE RESIDENTES               |   |                  |
| LUNES     | 19 | sesion diaria de cambio de guardia |   |                  |
| MARTES    | 20 | Sesion Quirurgica                  |   |                  |
| MIERCOLES | 21 | sesion diaria de cambio de guardia |   |                  |
| JUEVES    | 22 | SESION GENERAL DEL SERVICIO        | PROTOCOLO DE MANEJO DE LA GESTACION CON GRIPE A | DR MARTINEZ      |
| VIERNES   | 23 | SESION DE RESIDENTES               | bibliografica de la SEGO                        | DR CUETO         |
| LUNES     | 26 | sesion diaria de cambio de guardia |   |                  |
| MARTES    | 27 | Sesion Quirurgica                  |   |                  |
| MIERCOLES | 28 | sesion diaria de cambio de guardia |   |                  |
| JUEVES    | 29 | SESION GENERAL DEL SERVICIO        | Hemorragia disfuncional                         | DRA RUIZ         |
| VIERNES   | 30 | sesion diaria de cambio de guardia |   |                  |
| LUNES     | 1  | sesión diaria de cambio de guardia |   |                  |
| MARTES    | 2  | sesion diaria de cambio de guardia |   |                  |
| MIERCOLES | 3  | Sesion Quirurgica                  |   |                  |
| JUEVES    | 4  | sesion diaria de cambio de guardia |   |                  |
| VIERNES   | 5  | SESION GENERAL DEL SERVICIO        | MIRENA  | DR MARTINEZ      |
| LUNES     | 8  | sesion diaria de cambio de guardia |   |                  |
| MARTES    | 9  | sesion diaria de cambio de guardia |   |                  |
| MIERCOLES | 10 | Sesion Quirurgica                  |   |                  |
| JUEVES    | 11 | sesion diaria de cambio de guardia |   |                  |
| VIERNES   | 12 | SESION GENERAL DEL SERVICIO        | OSTEOPOROSIS                                    | DR FDEZ MOYA     |
| LUNES     | 15 | sesion diaria de cambio de guardia |   |                  |
| MARTES    | 16 | sesion diaria de cambio de guardia |   |                  |
| MIERCOLES | 17 | Sesion Quirurgica                  |   |                  |
| JUEVES    | 18 | sesion diaria de cambio de guardia |   |                  |
| VIERNES   | 19 | SESION GENERAL DEL SERVICIO        | TERMACHOICE (ABLACION)                          | Dra PEREZ        |
| LUNES     | 22 | SESION DE RESIDENTES               |   |                  |
| MARTES    | 23 | sesion diaria de cambio de guardia |   |                  |
| MIERCOLES | 24 | Sesion Quirurgica                  |   |                  |
| JUEVES    | 25 | sesion diaria de cambio de guardia |   |                  |
| VIERNES   | 26 | SESION GENERAL DEL SERVICIO        | ESURE   | TGI              |
| MARTES    | 30 | sesion diaria de cambio de guardia |   |                  |
| MIERCOLES | 1  | Sesion Quirurgica                  |   |                  |
| JUEVES    | 2  | sesion diaria de cambio de guardia |   |                  |
| VIERNES   | 3  | sesion diaria de cambio de guardia |   |                  |
| VIERNES   | 10 | SESION GENERAL DEL SERVICIO        | REVISION GINECOLOGICA FRECUENCIA.               | DR MARTINEZ      |

**FORMACIÓN DE ESPECIALISTAS**

|           |    |                                    |                          |              |
|-----------|----|------------------------------------|--------------------------|--------------|
| LUNES     | 13 | SESION DE RESIDENTES               |                          |              |
| MARTES    | 14 | sesion diaria de cambio de guardia |                          |              |
| MIERCOLES | 15 | Sesion Quirurgica                  |                          |              |
| JUEVES    | 16 | sesion diaria de cambio de guardia |                          |              |
| VIERNES   | 17 | sesion diaria de cambio de guardia |                          |              |
| LUNES     | 20 | SESION DE RESIDENTES               |                          |              |
| MARTES    | 21 | sesion diaria de cambio de guardia |                          |              |
| MIERCOLES | 22 | Sesion Quirurgica                  |                          |              |
| MIERCOLES | 29 | Sesion Quirurgica                  |                          |              |
| MIERCOLES | 11 | sesion diaria de cambio de guardia |                          |              |
| JUEVES    | 12 | Sesion Quirurgica                  |                          |              |
| VIERNES   | 13 | sesion diaria de cambio de guardia |                          |              |
| MIERCOLES | 18 | sesion diaria de cambio de guardia |                          |              |
| JUEVES    | 19 | Sesion Quirurgica                  |                          |              |
| VIERNES   | 20 | sesion diaria de cambio de guardia |                          |              |
| LUNES     | 21 | sesion diaria de cambio de guardia |                          |              |
| MARTES    | 22 | SESION DE RESIDENTES               | bibliografica de la SEGO | DR CUETO     |
| MIERCOLES | 25 | sesion diaria de cambio de guardia |                          |              |
| JUEVES    | 26 | Sesion Quirurgica                  |                          |              |
| VIERNES   | 27 | sesion diaria de cambio de guardia |                          |              |
| LUNES     | 28 | SESION GENERAL DEL SERVICIO        | CRIBADO+HPV              | DRAPEREZ     |
| MARTES    | 29 | SESION DE RESIDENTES               | NUDOS LAP                | Dr Difiore   |
| MIERCOLES | 1  | sesion diaria de cambio de guardia |                          |              |
| JUEVES    | 2  | Sesion Quirurgica                  |                          |              |
| VIERNES   | 3  | sesion diaria de cambio de guardia |                          |              |
| LUNES     | 4  | SESION GENERAL DEL SERVICIO        | CRIBADO ANEUPLOIDIAS     | DR PLAZA     |
| MARTES    | 5  | SESION DE RESIDENTES               |                          |              |
| MIERCOLES | 8  | sesion diaria de cambio de guardia |                          |              |
| JUEVES    | 9  | Sesion Quirurgica                  |                          |              |
| VIERNES   | 10 | sesion diaria de cambio de guardia |                          |              |
| LUNES     | 11 | SESION GENERAL DEL SERVICIO        | CRIBADO CA MAMA          | DRA FERREIRA |
| MARTES    | 12 | SESION DE RESIDENTES               | ESTUDIO ESTERILIDAD      | DRA HERNADEZ |
| MIERCOLES | 15 | sesion diaria de cambio de guardia |                          |              |
| JUEVES    | 16 | Sesion Quirurgica                  |                          |              |
| VIERNES   | 17 | sesion diaria de cambio de guardia |                          |              |
| LUNES     | 18 | SESION GENERAL DEL SERVICIO        | BIENESTAR FETAL          | DR ALVARO    |
| MARTES    | 19 | SESION DE RESIDENTES               | INDICES DOPPLER          | DR ALVARO    |
| MIERCOLES | 22 | sesion diaria de cambio de guardia |                          |              |
| JUEVES    | 23 | Sesion Quirurgica                  |                          |              |
| VIERNES   | 24 | sesion diaria de cambio de guardia |                          |              |
| LUNES     | 25 | SESION GENERAL DEL SERVICIO        | GINE-FUNCIONAL           | DR FDEZ MOYA |
| MARTES    | 26 | SESION DE RESIDENTES               | bibliografica de la SEGO | DR CUETO     |
| MIERCOLES | 1  | sesion diaria de cambio de guardia |                          |              |
| JUEVES    | 2  | Sesion Quirurgica                  |                          |              |
| VIERNES   | 3  | sesion diaria de cambio de guardia |                          |              |
| LUNES     | 4  | SESION GENERAL DEL SERVICIO        | Oncogias                 | Dr Cristobal |
| MARTES    | 5  | SESION DE RESIDENTES               | CIRUGIA GINE             | CIFUENTES    |
| MIERCOLES | 8  | sesion diaria de cambio de guardia |                          |              |
| JUEVES    | 9  | Sesion Quirurgica                  |                          |              |

**FORMACIÓN DE ESPECIALISTAS**

|           |    |                                    |                                      |                 |
|-----------|----|------------------------------------|--------------------------------------|-----------------|
| VIERNES   | 10 | sesion diaria de cambio de guardia |                                      |                 |
| LUNES     | 11 | SESION GENERAL DEL SERVICIO        | Oncoguías                            | Dr Cristobal    |
| MARTES    | 12 | SESION DE RESIDENTES               | INDUCCION OVULACION                  | DRA HERNADEZ    |
| MIERCOLES | 15 | sesion diaria de cambio de guardia |                                      |                 |
| JUEVES    | 16 | Sesion Quirurgica                  |                                      |                 |
| VIERNES   | 17 | sesion diaria de cambio de guardia |                                      |                 |
| LUNES     | 18 | SESION GENERAL DEL SERVICIO        | Protocolo de RPM                     | Dra Carro       |
| MARTES    | 19 | SESION DE RESIDENTES               | bibliorafica de la SEGO              | DR CUETO        |
| MIERCOLES | 22 | sesion diaria de cambio de guardia |                                      |                 |
| JUEVES    | 23 | Sesion Quirurgica                  |                                      |                 |
| VIERNES   | 24 | sesion diaria de cambio de guardia |                                      |                 |
| LUNES     | 25 | SESION GENERAL DEL SERVICIO        | Protocolo de RPM                     | Dra Carro       |
| MARTES    | 26 | SESION DE RESIDENTES               | CORTES BASICOS ECO 20                | DR ALVARO       |
| MIERCOLES | 29 | sesion diaria de cambio de guardia |                                      |                 |
| JUEVES    | 30 | Sesion Quirurgica                  |                                      |                 |
| VIERNES   | 31 | sesion diaria de cambio de guardia |                                      |                 |
| LUNES     | 1  | SESION GENERAL DEL SERVICIO        | DIABETES                             | DR SALAMANCA    |
| MARTES    | 2  | sesion diaria de cambio de guardia |                                      |                 |
| MIERCOLES | 5  | sesion diaria de cambio de guardia |                                      |                 |
| JUEVES    | 6  | Sesion Quirurgica                  |                                      |                 |
| VIERNES   | 7  | sesion diaria de cambio de guardia |                                      |                 |
| LUNES     | 8  | SESION GENERAL DEL SERVICIO        | SUTURAS MECANICA                     | ETICOM          |
| MARTES    | 9  | SESION DE RESIDENTES               | ABORTO                               | Dra Sanz        |
| MIERCOLES | 12 | sesion diaria de cambio de guardia |                                      |                 |
| JUEVES    | 13 | Sesion Quirurgica                  |                                      |                 |
| VIERNES   | 14 | sesion diaria de cambio de guardia |                                      |                 |
| LUNES     | 15 | SESION GENERAL DEL SERVICIO        | JORNADA INTERESPECILIDADES TROMBOSIS |                 |
| MARTES    | 16 | SESION DE RESIDENTES               | ONCO GINE                            | CRISTOBAL/MTE Z |
| MIERCOLES | 19 | sesion diaria de cambio de guardia |                                      |                 |
| JUEVES    | 20 | Sesion Quirurgica                  |                                      |                 |
| VIERNES   | 21 | sesion diaria de cambio de guardia |                                      |                 |
| LUNES     | 22 | SESION GENERAL DEL SERVICIO        | PROTOCOLO DE INDUCCION DEL PARTO     | DR MARTINEZ     |
| MARTES    | 23 | SESION DE RESIDENTES               | bibliorafica de la SEGO              | DR CUETO        |
| MIERCOLES | 26 | sesion diaria de cambio de guardia |                                      |                 |
| JUEVES    | 27 | Sesion Quirurgica                  |                                      |                 |
| VIERNES   | 28 | sesion diaria de cambio de guardia |                                      |                 |
| LUNES     | 29 | SESION GENERAL DEL SERVICIO        | PROTOCOLO DE INDUCCION DEL PARTO     | DR MARTINEZ     |
| MARTES    | 30 | SESION DE RESIDENTES               | PATOLOGIA VULVA2                     | Dra PEREZ       |
| LUNES     | 1  | sesion diaria de cambio de guardia |                                      |                 |
| MARTES    | 2  | Sesion Quirurgica                  |                                      |                 |
| MIERCOLES | 3  | sesion diaria de cambio de guardia |                                      |                 |
| JUEVES    | 4  | SESION GENERAL DEL SERVICIO        |                                      |                 |
| VIERNES   | 5  | SESION DE RESIDENTES               |                                      |                 |
| LUNES     | 6  | sesion diaria de cambio de guardia | HPV GINECOLOGIA                      | Dra PEREZ       |
| MARTES    | 7  | Sesion Quirurgica                  | PATOLOGIA VULVA2                     | Dra PEREZ       |



## FORMACIÓN DE ESPECIALISTAS

|           |    |                                    |   |               |
|-----------|----|------------------------------------|---|---------------|
| LUNES     | 8  | sesion diaria de cambio de guardia |   |               |
| MARTES    | 9  | SESION GENERAL DEL SERVICIO        |   |               |
| MIERCOLES | 10 | SESION DE RESIDENTES               |   |               |
| JUEVES    | 11 | sesion diaria de cambio de guardia |   |               |
| VIERNES   | 12 | Sesion Quirurgica                  |   |               |
| LUNES     | 13 | sesion diaria de cambio de guardia | CASIOPEA                                | DR CUETO      |
| MARTES    | 14 | SESION GENERAL DEL SERVICIO        | CIRUGIA GINE                            | DR. CIFUENTES |
| LUNES     | 15 | SESION DE RESIDENTES               |   |               |
| MARTES    | 16 | sesion diaria de cambio de guardia |   |               |
| MIERCOLES | 17 | Sesion Quirurgica                  |   |               |
| JUEVES    | 18 | sesion diaria de cambio de guardia |   |               |
| VIERNES   | 19 | SESION GENERAL DEL SERVICIO        |   |               |
| LUNES     | 20 | SESION DE RESIDENTES               | POLITICA DE DENSITOMETRIAS GINECOLOGIA  | DR FDEZ MOYA  |
| MARTES    | 21 | sesion diaria de cambio de guardia | bibliorafica de la SEGO                 | DR CUETO      |
| LUNES     | 22 | Sesion Quirurgica                  |   |               |
| MARTES    | 23 | sesion diaria de cambio de guardia |   |               |
| MIERCOLES | 24 | SESION GENERAL DEL SERVICIO        |   |               |
| JUEVES    | 25 | SESION DE RESIDENTES               |   |               |
| VIERNES   | 26 | sesion diaria de cambio de guardia |   |               |
| LUNES     | 27 | Sesion Quirurgica                  | SUSPENDIDA                              |               |
| MARTES    | 28 | sesion diaria de cambio de guardia | SUSPENDIDA                              |               |
| MIERCOLES | 31 | SESION conjunta FJD-Valdemoro      |   |               |
| JUEVES    | 1  | SESION conjunta FJD-Valdemoro      |   |               |
| VIERNES   | 2  | sesion diaria de cambio de guardia |   |               |
| LUNES     | 3  | Sesion Quirurgica                  | organización de las jornadas y talleres |               |
| MARTES    | 4  | sesion diaria de cambio de guardia | EPISOTOMIA                              | Dr CUETO      |
| MIERCOLES | 7  | SESION GENERAL DEL SERVICIO        |   |               |
| JUEVES    | 8  | SESION DE RESIDENTES               |   |               |
| VIERNES   | 9  | sesion diaria de cambio de guardia |   |               |
| LUNES     | 10 | Sesion Quirurgica                  |   |               |
| MARTES    | 11 | sesion diaria de cambio de guardia |   |               |
| MIERCOLES | 14 | SESION GENERAL DEL SERVICIO        |   |               |
| JUEVES    | 15 | SESION DE RESIDENTES               |   |               |
| VIERNES   | 16 | sesion diaria de cambio de guardia |   |               |
| LUNES     | 17 | Sesion Quirurgica                  | organización del Servicio               |               |
| MARTES    | 18 | sesion diaria de cambio de guardia | Revisión de Protocolos (intranet)       | Dr CUETO      |
| MIERCOLES | 21 |                                    |   |               |
| JUEVES    | 22 |                                    |   |               |
| VIERNES   | 23 |                                    |   |               |
| LUNES     | 24 |                                    | Perfiles en ginecolgia                  |               |
| MARTES    | 25 |                                    | bibliorafica de la SEGO                 | Dr CUETO      |
| MIERCOLES | 28 |                                    |   |               |

## FORMACIÓN DE ESPECIALISTAS

### SESIONES DE HEMATOLOGÍA Y HEMOTERAPIA

- Sesiones clínicas de seguimiento de pacientes ingresados (Dr López Lorenzo): Todos los jueves del año de 8,30 a 9,30
- Sesiones cito-histológicas con A. Patológica (Dr Soto): Todos los últimos lunes de cada mes de 8,30 a 9,30
- Sesiones internas de formación en Inmunohematología
- 18/10/10: Inmunohematología básica (Dr Alberto Pou)
- 20/10/10: Transfusión en neonatos (Dra Aurora Viejo)
- 25/10/10: Obtención de productos de aféresis (Dr Rafael de la Fuente)
- 27/10/10: Transfusión en pacientes con autoanticuerpos (Dra C. Zamora)
- 20/10/10: Jornada de actualización en Mieloma Múltiple (con el S. de Hematología del H. Infanta Elena de Valdemoro)
- Diagnóstico de GMSI, MM asintomático y activo. Criterios diagnósticos y estratificación (Dra S. García)
- Aportación de la Resonancia magnética en el MM (Dra E. Fontoira)
- Tratamiento actual de 1ª línea en el mieloma (Dra E. Prieto)
- Tratamiento de mantenimiento en Mieloma (Dra M.A. Pérez)
- Tratamiento del mieloma en recaída (Dr. J.L. López Lorenzo)
- Casos Clínicos (Dres N. Patrigiani, C. Soto, C. Serrano y A. Pascual)
- Otras sesiones realizadas (martes o jueves de 8,30 a 9,30):
- 8/9/10: Síndromes Hipereosinófilos (Dra. Gorcea)
- 16/9/10: Sesión clínica de pacientes
- 26/10/10: Manejo de trombopenia crónica con Romiplostin (Amgen)
- 27/10/10. Sesión clínica de pacientes
- 2/11/10: Uso de Adriamicina Liposomal en LNH-B de alto grado (Dres R. de Oña y A. de la Fuente)

#### Previstas:

- Tratamiento del dolor en el paciente con Mieloma
- Nuevos tratamientos en Síndromes Mielodisplásicos
- Estudio en el laboratorio de la funcionalidad plaquetaria
- Nuevo protocolo para tratamiento de la LAM en el anciano

### SESIONES DE INMUNOLOGÍA

|   |   |                                     |
|---|---|-------------------------------------|
| Lugar: Aula de la 4ª planta de Investigación. Martes de 10 a 11 horas |   |                                     |
| -Dra. Pilar Palomino  | Reacciones Ag-Ac  |                                     |
|   | Reacciones de hipersensibilidad                         |                                     |
|   | Algoritmos en Autoinmunidad                             |                                     |
| -Dra. Rosa García   | Resistencias a antirretrovirales                        |                                     |
|   | Alergia y vida  |                                     |
|   | Algoritmos en serología viral                           |                                     |
|   | Patogenia del VIH                                       |                                     |
|   | Nefelometría y turbidimetría                            |                                     |
| -Raul Vidal   | Anticuerpos en la enfermedad celiaca                    |                                     |
|   | Architect versus Vitro en serología                     |                                     |
| -Mª José Martínez   | Comparación de dos técnicas en la determinación de ANAS |                                     |
| -Joan Flores  | Colagenosis   |                                     |
|   | PCR cuantitativa y cualitativa                          |                                     |
| -Martes 5 de Octubre  | Pablo Llorente  | PCR a tiempo real                   |
| -Miércoles 13   | Raul Vidal  | Comparación AgVHC y Carga viral VHC |
| -Martes 19  | Sandra Garcia   | Enfermedad de Beheçt (I)            |
| -Martes 26  | Maria Sanchez   | Enfermedad de Beheçt (II)           |

## FORMACIÓN DE ESPECIALISTAS

|                         |                              |   |
|-------------------------|------------------------------|---|
| -Martes 2 de Noviembre  | Rosa García                  | El complemento  |
| -Miércoles 10           | Cristina Serrano             | Citometría  |
| -Martes 16              | M <sup>a</sup> Jose Martinez | Auto anticuerpos  |
| -Martes 23              | Beatriz Sastre               | PGE2 y enfermedades respiratorias                           |
| Martes 30               | Cristina Gámez               | Identificación y caracterización de los alérgenos del polen |
| -Martes 14 de Diciembre | Joan Flores                  | Inmunopatogenia del mieloma                                 |
| -Martes 21 de Diciembre | Victoria del Pozo            | SOCS en asma y alergia                                      |

### SESIONES DE METODOLOGÍA DE INVESTIGACIÓN

Introducción y tipos de estudios fundamentales  
 Diseño de una base de datos (SPSS)  
 Estadística descriptiva y representación gráfica  
 Estadística básica: análisis bivariable  
 Análisis multivariable: regresión lineal  
 Análisis multivariable: regresión logística  
 Análisis de supervivencia  
 Pruebas diagnósticas

### SESIONES MEDICINA FAMILIAR Y COMUNITARIA

18 agosto : Manejo de crisis Hipertensivas en Urgencias : Marco Castillo  
 25 agosto : Vendaje Funcional: Marco Torino  
 1 septiembre : Vendaje Funcional: Marco Torino  
 8 septiembre : Descripción del EKG : Juan Verdes

15 septiembre: Exploración de hombro : Jesús Lorenzo  
 22 septiembre : Heridas : Julio Vázquez  
 11 octubre: reunión seminario  
 18 octubre: EKG patológico: Glicería.  
 25 octubre: TCE (Pilar Peña .  
 8 noviembre: Exploración rodilla ( Jesús Lorenzo).  
 15 noviembre: Urgencias ORL ( Mercedes Rubert).  
 22 noviembre: Urgencias Urológicas : Ximena Cazorlio.  
 29 noviembre: Pautaz insulinización : Patricia Vázquez.  
 13 diciembre: Urgencias Máxilo-facial : Laura Calvo .  
 20 diciembre: Urgencias proctológicas : Albina Melo.  
 10 enero: Retención aguda de orina y hematuria : Almudena Quintana  
 17 enero: Protocolo traumatizado potencialmente severo. Eleonora Vallenotti.

### MEDICINA INTENSIVA SESIONES DE SERVICIO

Sesiones semanales a las 9:00 horas en el despacho de médicos de UVI

Programación los martes. Duración: 45 min

| FECHAS    | SESIONES             | PONENTE  |                   |
|-----------|----------------------|--|-------------------|
| 9-Jun-09  | Sesión bibliográfica | Bibioeconomía e Internet                           | M.A. Alcalá       |
| 16-Jun-09 | Sesión bibliográfica | SAFE   | A. Santos         |
| 23-Jun-09 | Sesión bibliográfica | ISAT   | N. Arias          |
| 6-Oct-09  | Revisión             | Pulmonary Disfunction in Sepsis                    | E. Ruiz-Escribano |
| 20-Oct-09 | Revisión             | Management of meningococcal sepsis                 | B. Quesada        |
| 27-Oct-09 | Sesión bibliográfica | STICH  | P. Turrión        |
| 10-Nov-09 | Sesión bibliográfica | RONCO  | A. Santos         |
| 17-Nov-09 | Revisión             | Early goal directed therapy in severe septic shock | N. Arias          |
| 24-Nov-09 | Revisión             | CAP and severe sepsis                              | D. López          |
| 1-Dic-09  | Sesión bibliográfica | Mg vs Nimodipine in SAH                            | P. Turrión        |

|           |                      |   |               |
|-----------|----------------------|---|---------------|
| 15-Dic-09 | Sesión bibliográfica | VAP   | JL. Franqueza |
| 19-Ene-10 | Revisión             | Antibiotics PK/PD in critically ill                                   | A. Santos     |
| 26-Ene-10 | Revisión             | Cerebral aneurysms & Aneurysmal Subarachnoid Hemorrhage               | N. Arias      |
| 2-Feb-10  | Revisión             | Controversies in the management of aneurysmal subarachnoid hemorrhage | M.A. Alcalá   |
| 9-Feb-10  | Sesión bibliográfica | Pulmonary catheter vs PVC to guide treatment of ALI                   | D. López      |
| 16-Feb-10 | Revisión             | Mild-Moderate hypothermia in Severe Traumatic Brain Injury            | P. Turrión    |
| 9-Mar-10  | Revisión             | Diagnostic pathways in Acute Pulmonary Embolism                       | G. Oeding     |
| 16-Mar-10 | Revisión             | Admission policy for cancer patients requiring mechanical ventilation | JL. Franqueza |
| 23-Mar-10 | Revisión             | Organ dysfunction during sepsis                                       | D. López      |
| 13-Abr-10 | Revisión             | Guidelines for the early management of acute ischemic stroke          | A. Gamo       |
| 20-Abr-10 | Revisión             | Time of non-invasive ventilation                                      | M. Pérez      |
| 27-Abr-10 | Revisión             | Management of Severe Acute Pancreatitis                               | MA. Alcalá    |
| 11-May-10 | Revisión             | ARDS  | B. Quesada    |
| 18-May-10 | Sesión bibliográfica | Initiation of inappropriate antimicrobial therapy in septic shock     | G. Oeding     |

## SESIONES MEDICINA INTERNA

### MARTES

Hora: 14:00-15:00h

Organización y coordinación: Dr. Antonio Núñez García

Contenido: Se alternan dos tipos de sesiones:

1-Presentación de un caso cerrado, obtenido a partir de casos clínicos reales publicados en la literatura, por parte de un residente de Medicina Interna, con desarrollo y exposición del diagnóstico diferencial.

2- Discusión breve de 8-10 casos clínicos a partir de información resumida e imágenes clínicas, radiológicas, electrocardiográficas., etc. Preparación a cargo del Dr. Núñez.

### MIÉRCOLES

Hora: 8:00-9:00h

Organización y coordinación: Dres. Elizabet Petkova Saiz y Alfonso Cabello Úbeda (residentes de Medicina Interna)

Contenido: Exposición de temas de actualización por parte de residentes o adjuntos de Medicina Interna y otros servicios.

### JUEVES

Horario: 14:00-15:00h

Organización y coordinación: Dr. Jorge Polo Sabau

Contenido: Presentación de dos casos clínicos vistos en el hospital con alguna característica peculiar en cuanto al diagnóstico, forma de presentación, evolución o tratamiento o con un especial interés didáctico.

### ANEXO I.

SESIONES DE MIÉRCOLES DEL CURSO 2009-2010

| FECHA        | TEMA  |
|--------------|---|
| 14 OCTUBRE   | RCP AVANZADA  |
| 21 OCTUBRE   | FIEBRE DE ORIGEN DESCONOCIDO                                  |
| 28 OCTUBRE   | FRACASO RENAL EN PACIENTE CON INSUFICIENCIA HEPÁTICA          |
| 4 NOVIEMBRE  | TRATAMIENTO ANTIRRETROVIRAL. "HIT HARD & HIT EARLY"           |
| 11 NOVIEMBRE | ASPERGILOSIS  |
| 25 NOVIEMBRE | PROFILAXIS POSTEXPOSICIÓN FRENTE AL VIH                       |
| 2 DICIEMBRE  | ALTERACIONES ENZIMÁTICAS HEPÁTICAS EN PACIENTES ASINTOMÁTICOS |

|              |  |
|--------------|--|
| 9 DICIEMBRE  | ACTUALIZACIÓN EN GRIPE A   |
| 16 DICIEMBRE | HEPATITIS DE ETIOLOGÍA NO VÍRICA                                   |
| 20 ENERO     | ACTUALIZACIÓN SOBRE EL MANEJO INICIAL DEL SÍNDROME CORONARIO AGUDO |
| 27 ENERO     | NEUTROPENIA FEBRIL   |
| 3 FEBRERO    | ENFERMEDAD TROMBOEMBÓLICA  |
| 10 FEBRERO   | FIBRILACIÓN AURICULAR  |
| 17 FEBRERO   | GAMMAPATÍAS MONOCLONALES   |
| 24 FEBRERO   | EPILEPSIA  |
| 3 MARZO      | BLEE, UN JAQUE MATE TERAPÉUTICO                                    |
| 10 MARZO     | DIARREA AGUDA  |
| 17 MARZO     | UTILIDAD DIAGNÓSTICA DEL QUANTYFERON                               |
| 24 MARZO     | INFECCION POR VHC  |
| 14 ABRIL     | SITUACIÓN ACTUAL DEL CÓLERA EN ÁFRICA                              |
| 28 ABRIL     | INFECCIONES DE PIEL Y PARTES BLANDAS                               |
| 5 MAYO       | ENFOQUE TERAPEUTICO DEL DOLOR ONCOLOGICO                           |
| 19 MAYO      | AFECTACION PULMONAR EN PACIENTE VIH +                              |
| 9 JUNIO      | COINFECCION VIH-VHC  |
| 16 JUNIO     | INTUBACION EN URGENCIAS  |

ANEXO II.

SESIONES DE JUEVES DEL CURSO 2009-2010

1/10/09

Mujer de 77 años con dolor lumbar agudo, paraparesia y SIADH asociado a adenocarcinoma gástrico. Dra. Fátima Ibáñez Estélez  
Glomerulonefritis mesangial IgA y carcinoma papilar renal. Dr. Pablo Justo Ávila

8/10/09

Un caso de síndrome de Boerhaave. Dr. Alfonso Cabello Úbeda  
Hemorragia subaracnoidea y hematoma subdural crónico. Diferencias clínicas y radiológicas. Dr. Jorge Polo Sabau

15/10/09

Mujer de 37 años con rabiomolisis en relación con hipotiroidismo primario por tiroiditis crónica autoinmune. Dra. Sonsoles Gutiérrez Medina  
Varón de 47 años con diarrea aguda secundaria a leishmaniasis y reciente diagnóstico de infección por VIH. Dra. Elizabet Petkova Sáiz

22/10/09

Varón de 36 años con síndrome nefrótico secundario a glomerulonefritis membranosa y nocardiosis diseminada. Dra. Catalina Martín Cleary

Varón de 73 años con absceso cerebral por Peptostreptococcus. Dr. Mauro Culasso

29/10/09

Infección aguda por Citomegalovirus con afectación gastroduodenal en paciente inmunocompetente. Dra. Cristina Hidalgo Collazos

Un caso de obstrucción aguda de intestino delgado. Indicaciones de tratamiento quirúrgico. Dr. Jorge Polo Sabau

5/11/09

Varón de 78 años con síndrome nefrótico e insuficiencia renal rápidamente progresiva (¿cambios mínimos?). Dra. Úrsula Pielasinski Rodríguez

12/11/09

Mujer de 31 años con foramen ovale permeable y focalidad neurológica con cefalea. ¿AIT vs migraña?. Dra. Sara Bellido Cuéllar  
Atelectasia del segmento 6 en relación con adenoma papilar bronquial. Dra. Nerea Carrasco Antón

19/11/09

Varón de 38 años con síndrome febril prolongado y pancitopenia por enfermedad de Hodgkin e infección por VIH. Dra. Marta Arsuaga Vicente  
Adenocarcinoma duodenal con estómago de retención. Dr. Jorge Polo Sabau

26/11/09

Mujer de 36 años con absceso pulmonar y micetomas por Aspergillus. Dr. Manuel Fernández Guerrero

Transplantado renal con hipertensión arterial refractaria secundaria a estenosis arterial del injerto. Dr. Pablo Justo Ávila

3/12/09

Varón de 29 años con intoxicación voluntaria por Flecainida. Dra. María Pavón Moreno

Mujer de 73 años con fractura sacra por insuficiencia. Dr. Jorge Polo Sabau

10/12/09



Mujer de 58 años con proptosis aguda secundaria a trombosis séptica del seno cavernoso. Dra. María Ángeles Aranda Calleja

Varón de 85 años con absceso pulmonar e infección de partes blandas por Fusarium (fusariosis diseminada). Dra. María Angelina García

17/12/09

Revisión iconográfica de radiografías simples de tórax y abdomen. Dr. Jorge Polo Sabau

14/1/10

Acidosis respiratoria, rabdomiolisis y mioclonias tras faringoamigdalitis aguda y gripe A. Dra. María Jesús Matías García

Debilidad en miembros inferiores aguda en relación con fístula arteriovenosa ilíaco-cava. Dra. Fátima Ibáñez Estélez

21/1/10

Nódulos pulmonares (suelta de globos) en relación con tumor germinal. Dra. Elizabet Petkova Sáiz

Dolor abdominal, vómitos y ascitis por afectación peritoneal secundaria a adenocarcinoma pobremente diferenciado. Dra. Cristina López Rodríguez

28/1/10

Varón VIH positivo con consumo de anabolizantes y tromboembolismo pulmonar. Dr. Francisco Jiménez Morillas

Disfunción de marcapasos secundaria a desplazamiento de electrodos (síndrome de Twiddler). Dr. Jorge Polo Sabau

4/2/10

Derrame pleural eosinofílico en paciente con antecedente de traumatismo costal y serología positiva para Chlamydia pneumoniae. Dra. Laura Prieto Pérez

Perforación de intestino delgado secundaria a metástasis de un sarcoma de partes blandas. Dr. Jorge Polo Sabau

11/2/10

Varón natural de Costa de Marfil con pleuritis tuberculosa y afectación vesical por Schistosoma haematobium. Dr. Alfonso Cabello Úbeda

Varón de 33 años con debut diabético con cetoacidosis e isquemia mesentérica. Dra. Débora Nuevo Ejeda

18/2/10

Mujer de 65 años con engrosamiento de la pared vesical y rectal y lesiones cutáneas en relación

con adenocarcinoma de células en anillo de sello de origen incierto. Dr. Ignacio Robles Barrera  
Varón de 70 años con alteración cognitiva y focalidad neurológica secundaria a glioblastoma multiforme. Dr. José Casas Muñoz

25/2/10

Espondilodiscitis lumbar con absceso de psoas bilateral. Dr. Guido Rodríguez de Lema Tapetado

Mujer de 46 años con cefalea, crisis convulsiva y focalidad neurológica autolimitada. ¿Infarto migrañoso?. Dra. Marta Arsuaga Vicente.

4/3/10

Varón de 46 años con hepatitis aguda y serología positiva para Coxiella burnetti y hepatitis A. Dra. M<sup>a</sup> Carmen Nogales Nieves.

Mujer de 54 años con granulomas sarcoides pulmonares y mediastínicos y antecedentes de melanoma tratado con interferón. Dra. Rosa Serrano Morales.

11/3/10

Síndrome reno-pulmonar de curso fatal secundario a poliangeitis microscópica. Dra. Nerea Carrasco Antón.

Mujer de 92 años anticoagulada con hematoma periesofágico y hemoperitoneo. Dra. María Asenjo Martínez.

Neoplasia de células dendríticas con afectación cutánea difusa, ganglionar, en sangre periférica y médula ósea. Dra. María Angelina García.

18/3/10

Mujer de 73 años con amiloidosis cardíaca. Dra. María Jesús Matías García

“Blue toe syndrome” secundario a embolismo aortoiliaco de origen incierto. Dr. Jorge Polo Sabau.

25/3/10

Mujer de 38 años en tratamiento con anovulatorios con trombosis de las venas porta y mesentérica superior. Dr. Manuel Vicente Milán Pilo.

Varón de 77 años con piomiositis por Klebsiella pneumoniae y anemia refractaria con exceso de blastos. Dr. Antonio Núñez García.

8/4/10

Varón de 44 años con edema de papila bilateral secundario a infección luética. Dra. María Pavón Moreno.

Varón de 76 años con esquizofrenia residual e infarto agudo de miocardio “incidental”. Dr. Jorge Polo Sabau.

15/4/10

## FORMACIÓN DE ESPECIALISTAS

Mujer de 68 años con diarrea y dolor abdominal secundarios a linfoma anaplásico T con afectación ileal. Dra. Cristina López Rodríguez.

Mujer de 64 años con síndrome constitucional e hipercalcemia en relación con hiperparatiroidismo primario por adenoma paratiroideo. Dra. Laura Prieto Pérez.

22/4/10

Mujer de 28 años con cefalea y parálisis del III par craneal secundarios a aneurisma de la arteria comunicante posterior. Dra. Cristina Hidalgo Collazos.

Mujer de 88 años de origen búlgaro con poliartritis aguda de etiología meningocócica. Dr. Juan Gómez Octavio.

29/4/10

Varón de 18 años senegalés con crisis parciales simples secundarias a tuberculoma cerebral. Dra. Eva María Gómez Peñalver.

Varón de 22 años natural de Gambia con cefalea, ataxia y parálisis del VI par craneal en relación con tuberculosis meníngea y con serología luética positiva. Dr. Mauro Culasso.

6/5/10

Mujer de 85 años con rotura contenida de quiste hidatídico hepático de gran tamaño. Dra. Carmen Nogales Nieves.

Mujer de 70 años con hiperparatiroidismo primario por adenoma paratiroideo y colangiocarcinoma distal. Dra. Cristina López Rodríguez.

13/5/10

Linfoma No-Hodgkin con parálisis del III par craneal (infiltración meníngea vs síndrome de Miller-Fisher). Dr. José Casas Muñoz.

Varón de 43 años con infección por VIH y proctitis aguda (Lúes vs Chlamydia). Dr. Guido Rodríguez de Lema Tapetado.

20/5/10

Gestante de 33 años con crisis comicial secundaria a neurocisticercosis. Dra. Débora Nuevo Ejeda.

Varón de 53 años natural de Ecuador con síndrome de Löfgren. Dr. Ignacio Robles Barrena.

10/6/10

Neuromiopatía por Colchicina. Dra. Sonsoles Gutiérrez Medina.

Mujer de 36 años con hipopotasemia persistente por toma de diuréticos y edema idiopático. Dr. Pablo Justo Ávila.

17/6/10

Síndrome de compresión medular como manifestación inicial de un carcinoma broncogénico. Dra. Laura Prieto Pérez.

Un caso de síndrome de Tolosa-Hunt. Dra. María Jesús Matías García

24/6/10

Varón de 73 años con trombopenia severa y leucemia mielomonocítica crónica. Dra. Carolina Miranda Castillo.

Shock cardiogénico en relación con síndrome de Tako-Tsubo. Dra. Elizabet Petkova Sáiz.

### SESIONES MEDICINA DEL TRABAJO

26-05-09 Revisión "Inmovilizaciones" Susana Cáceres

17-06-09 Revisión "Epidemiología y protocolos de prevención y tratamiento sobre Gripe A" T. Del Campo

22-07-09 Caso clínico "Lesiones Permanentes No Invalidantes" José Miguel Villamor

27-07-09 Sesión Bibliográfica "Actualización sobre Nueva Gripe A" Teresa del Campo

29-09-09 Revisión "Neurosis de Renta" Pablo Romo

30-11-09 Revisión "Exposición laboral a las Radiaciones Ionizantes en ámbito sanitario" S. Cáceres

10-03-10 Revisión "Valoración y manejo de personalidad conflictiva en el medio sanitario" P.Romo

13-04-10 Revisión "Métodos diagnósticos y prevención de Tuberculosis" Hadia Fouad

### SESIONES MICROBIOLOGÍA Y PARASITOLOGÍA

Las sesiones del Servicio de Microbiología, tanto temáticas como bibliográficas, se han realizado y se realizarán en horario laboral, todos los miércoles de 9 a 10.

10 DE JUNIO DE 2009: Sesión realizada por el Dr Fernández Roblas, jefe asociado del servicio de Microbiología. Sesión temática "Actualización en Antifúngicos."

Asistentes: Facultativos de Microbiología (Dr. Esteban, Dr. Fdez Roblas) y Residentes (Carolina Isea, Concepción Pérez-Jorge Peremarch y Ramón Pérez Tanoira) y becarios (Diana Molina y Noelia Alonso).

17 DE JUNIO DE 2009: Sesión realizada por el Dr Esteban Moreno, adjunto al servicio de Microbiología. Sesión temática "Biofilms e infecciones osteoarticulares."

Asistentes: Facultativos de Microbiología (Dr. Esteban, Dr. Fdez Roblas) y Residentes (Carolina Isea, Concepción Pérez-Jorge Peremarch y Ramón Pérez Tanoira) y becarios (Diana Molina y Noelia Alonso).

24 DE JUNIO DE 2009: Sesión realizada por Maria Carolina Isea Peña, R2 del servicio de Microbiología. Sesión bibliográfica "Diagnóstico de la infección respiratoria: Revisión de la literatura y revisión de las técnicas usadas en nuestro laboratorio."

Asistentes: Facultativos de Microbiología (Dr. Esteban, Dr. Fdez Roblas) y Residentes (Carolina Isea, Concepción Pérez-Jorge Peremarch y Ramón Pérez Tanoira) y becarios (Diana Molina y Noelia Alonso).

2 DE JULIO DE 2009: Sesión realizada por Concepción Pérez-Jorge Peremarch, R1 del servicio de Microbiología. Sesión temática "Diagnóstico de la infección del sistema nervioso central: meningitis, encefalitis".

Asistentes: Facultativos de Microbiología (Dr. Fdez Roblas, Dr. Esteban) y Residentes (Carolina Isea, Concepción Pérez-Jorge Peremarch y Ramón Pérez Tanoira).

8 DE JULIO DE 2009: Sesión realizada por Ramón Pérez Tanoria , R1 del servicio de Microbiología. Sesión temática "Diagnóstico de la infección del tracto urinario. (I parte)."

Asistentes: Facultativos de Microbiología (Dr. Fdez Roblas, Dr. Esteban) y Residentes (Carolina Isea, Concepción Pérez-Jorge Peremarch y Ramón Pérez Tanoira).

15 DE JULIO DE 2009: Sesión realizada por Ramón Pérez Tanoria , R1 del servicio de Microbiología. Sesión temática "Diagnóstico de la infección del tracto urinario. (II parte)"

Asistentes: Facultativos de Microbiología (Dr. Fdez Roblas) y Residentes (Concepción Pérez-Jorge Peremarch y Ramón Pérez Tanoira).

30 DE SEPTIEMBRE DE 2009: Sesión realizada por Dr Esteban Moreno , adjunto del servicio de

Microbiología. Sesión temática "Infecciones por micobacterias de crecimiento rápido ". Asistentes: Facultativos de Microbiología (Dr. Esteban, Dr. Fdez Roblas) y Residentes (Concepción Pérez-Jorge Peremarch y Ramón Pérez Tanoira) y becarios (Diana Molina y Noelia Alonso).

7 DE OCTUBRE DE 2009: Sesión realizada por Concepción Pérez-Jorge Peremarch , R1 del servicio de Microbiología. Sesión temática "Medios de cultivo para el diagnóstico en microbiología."

Asistentes: Facultativos de Microbiología (Dr. Fdez Roblas y Dr. Esteban) y Residentes (Carolina Isea, Concepción Pérez-Jorge Peremarch y Ramón Pérez Tanoira).

18 DE NOVIEMBRE DE 2009: Sesión realizada por Ramón Pérez Tanoria , R1 del servicio de Microbiología. Sesión temática "Mecanismos de acción de los antibióticos."

Asistentes: Facultativos de Microbiología (Dr. Gadea, Dr. Fdez Roblas, Dr. Esteban) y Residentes (Concepción Pérez-Jorge Peremarch, Carolina Isea y Ramón Pérez Tanoira).

25 DE NOVIEMBRE DE 2009: Sesión realizada por Dr Gadea Gironés, jefe de servicio de Microbiología. Sesión temática "Amplicones. Concepto y aplicaciones en investigación clínica." Asistentes: Facultativos de Microbiología (Dr. Gadea, Dr. Fdez Roblas, Dr. Esteban) y Residentes (Concepción Pérez-Jorge Peremarch, Carolina Isea y Ramón Pérez Tanoira).

26 DE NOVIEMBRE DE 2009: Sesión conjunta entre los Servicios de Microbiología-Urología. El Dr. Fernández Roblas del Servicio de microbiología realizó una presentación con título "Cultivo de semen y detección de papilomavirus humano en varones". Permitted poner de manifiesto los criterios de actuación clínica y las determinaciones microbiológicas.

16 DE NOVIEMBRE DE 2009: Sesión realizada por Concepción Pérez-Jorge Peremarch, R1 del servicio de Microbiología. Sesión bibliográfica "Mycoplasmas genitales, con especial revisión de M. genitalium "

## FORMACIÓN DE ESPECIALISTAS

Asistentes: Facultativos de Microbiología (Dr. Fdez Roblas y Dr. Esteban) y Residentes (Carolina Isea, Concepción Pérez-Jorge Peremarch y Ramón Pérez Tanoira) y estudiante de medicina 3º (Victor).

20 DE ENERO DE 2010: Sesión realizada por Carolina Isea Peña, R2 del servicio de Microbiología. Sesión bibliográfica "Infecciones osteoarticulares".

Asistentes: Facultativos de Microbiología (Dr. Gadea, Dr. Fdez Roblas y Dr. Esteban) y Residentes (Carolina Isea, Concepción Pérez-Jorge Peremarch y Ramón Pérez Tanoira).

Durante los meses de febrero a junio se han realizado reuniones semanales con UVI para discutir aspectos microbiológicos de las infecciones por SAMR, prevalencia microbiana y tratamiento de infecciones urinarias en el

paciente crítico, mecanismos de resistencia de los gram negativos : BLEAS, seguimiento epidemiológico de infecciones por microorganismos multirresistentes en la UVI, etc... Los residentes y adjuntos de los servicios de Microbiología y UVI, realizaron las sesiones temáticas y bibliográficas pertinentes.

17 DE MAYO DE 2010: Sesión realizada por Concepción Pérez-Jorge Peremarch y Carolina Isea Peña, R1 y R2 respectivamente del servicio de Microbiología. Títulos de las presentaciones "Adherencia bacteriana a aleación de titanio anodizada" y Ensayo de las presentaciones orales que se llevan al Congreso SEIMC Barcelona.

Asistentes: Facultativos de Microbiología (Dr. Fdez Roblas y Dr. Esteban, Dr. Gadea) y Residentes (Carolina Isea, Concepción Pérez-Jorge Peremarch y Ramón Pérez Tanoira).

### SESIONES NEFROLOGÍA

Lugar: Unidad de Diálisis Horario: miércoles, 8.15 h Duración: 40 minutos

Programación: 4 sesiones temáticas al mes y 4 sesiones bibliográficas

| FECHA    | TIPO SESION | TITULO SESION                                       | PONENTE                      |
|----------|-------------|---|------------------------------|
| 2.6.10   | Temática    |   | Pablo Justo Avila            |
| 9.6.10   | Temática    | Vitamina D y proteinuria                            | Alberto Ortiz Arduán         |
| 16.6.10  | Temática    | Anemia en el trasplante renal                       | Raquel Alegre de Montaner    |
| 30.6.10  | Temática    | El Sistema Renina Angiotensina en ERC               | Jesús Egido de los Ríos      |
| 7.7.10   | Temática    | Glomeruloesclerosis focal y segmentaria             | Gabriela Rosello             |
| 15.7.10  | Temática    | Biología de la Inmunosupresión en Tx renal          | Ana Ramos Verde              |
| 15.9.10  | Temática    | Actualización de VHC en Hemodiálisis                | Manuel Jesús Hernández Pérez |
| 22.9.10  | Temática    | Vitamina D  | Jorge rojas                  |
| 29.9.10  | Temática    | Insuficiencia renal oculta. Protocolos con primaria | Emilio Gonzalez Parra        |
| 6.10.10  | Temática    | Protocolo de actuación ante microhematuria          | Carolina Gracia Iguacel      |
| 13.10.10 | Temática    | Protocolos de Inmunosupresión en Tx renal           | Ana Ramos Verde              |
| 20.10.10 | Temática    | Actualizaciones SEN 2010                            | SEN: MIR                     |
| 27.10.10 | Temática    | Protocolos de Glomerulopatías. Actualización        | Beatriz Fernández Fernández  |
| 3.11.10  | Temática    | SIADH   | Catalina Martin Cleary       |
| 10.11.10 | Temática    | Recurrencia de Lupus en Tx renal                    | Mariano Acuña                |
| 17.11.10 | Temática    | Hemodiálisis vs Hemodiafiltración en FRA            | Pablo Justo Avila            |
| 24.11.10 | Temática    | Recurrencia de Glomerulopatía en Tx renal           | Laura Rodríguez Osorio       |
| 1.12.10  | Temática    | Actualización en ERCA                               | Valeria Sainz Prestel        |
| 15.12.10 | Temática    | FGF y Klotho en ERCA. Actualización                 | Vanessa Perez gomez          |
| 22.12.10 | Temática    | FRA tras contraste. Actualización                   | Carlos Alcocer Navas         |

**SESIONES DE NEUMOLOGÍA**

1.- CLÍNICA GENERAL (semanal): Presentación y discusión de casos de pacientes con patología

respiratoria En estas sesiones participarán principalmente el Servicio de Neumología, Radiodiagnóstico y los residentes rotantes de otras especialidades.

| Servicios  | Participantes   | Periodicidad |
|------------|---|--------------|
| NEUMOLOGIA | Nicolás González Mangado<br>Germán Peces-Barba Romero<br>Javier Flandes Aldeyturriaga<br>Rosario Melchor Iñiguez<br>María Jesús Rodríguez Nieto<br>Sarah Béatrice Heili Frades-Zimmermann<br>Julio Gómez Seco<br>Itziar Fernández Ormaechea<br>Felipe Villar Álvarez<br>Fernanda Troncoso Acevedo<br>Iker Fernández Navamuel<br>María Soledad Lucero<br>Alejandro Martín de San Pablo Sánchez (R2)<br>Belén Gallegos Carrera (R1)<br>Marcel Rodríguez Guzmán (R1) | Semanal      |
| OTROS      | Médicos adjuntos y residentes representantes del Servicio de Radiodiagnóstico<br>Residentes rotantes de los Servicios de Medicina Interna, Alergología, Cardiología, Reumatología, Anestesiología y Reanimación, Cirugía Torácica, Rehabilitación, Nefrología y Medicina Familiar y Comunitaria<br>Residentes rotantes externos de otros hospitales   | Semanal      |

2.- TUMORES PULMONES (semanal y multidisciplinar): Presentación y discusión de casos de pacientes con patología tumoral pulmonar con participación de los Servicios de

Neumología, Cirugía Torácica, Oncología Médica, Oncología Radioterápica, Radiodiagnóstico y Anatomía Patológica.

| Servicios  | Participantes   | Periodicidad |
|------------|---|--------------|
| NEUMOLOGIA | Nicolás González Mangado<br>Germán Peces-Barba Romero<br>Javier Flandes Aldeyturriaga<br>Rosario Melchor Iñiguez<br>María Jesús Rodríguez Nieto<br>Sarah Béatrice Heili Frades-Zimmermann<br>Julio Gómez Seco<br>Itziar Fernández Ormaechea<br>Felipe Villar Álvarez<br>Fernanda Troncoso Acevedo<br>Iker Fernández Navamuel<br>María Soledad Lucero<br>Alejandro Martín de San Pablo Sánchez (R2)<br>Belén Gallegos Carrera (R1) | Semanal      |

**FORMACIÓN DE ESPECIALISTAS**

|       |   |         |
|-------|---|---------|
|       | Marcel Rodríguez Guzmán (R1)  |         |
| OTROS | Médicos adjuntos y residentes representantes de los Servicios de Anatomía Patológica, Oncología Médica, Radiodiagnóstico, Oncología Radioterápica y Cirugía Torácica.<br>Residentes rotantes de los Servicios de Medicina Interna, Alergología, Cardiología, Reumatología, Anestesiología y Reanimación, Cirugía Torácica, Rehabilitación, Nefrología y Medicina Familiar y Comunitaria<br>Residentes rotantes externos de otros hospitales | Semanal |

3.- UNIDAD MULTIDISCIPLINAR DE SUEÑO (semanal y multidisciplinar): Presentación y discusión de casos de pacientes con patología del sueño con participación de los Servicios de Neumología, Otorrinolaringología, Pediatría, Psiquiatría y Neurología.

| Servicios  | Participantes  | Periodicidad |
|------------|--|--------------|
| NEUMOLOGIA | Nicolás González Mangado<br>Fernanda Troncoso Acevedo<br>María Soledad Lucero<br>Alejandro Martín de San Pablo Sánchez (R2)<br>Belén Gallegos Carrera (R1)<br>Marcel Rodríguez Guzmán (R1) | Semanal      |
| OTROS      | Médicos adjuntos y residentes representantes de los Servicios de Neurología, Otorrinolaringología, Pediatría y Psiquiatría.<br>Residentes rotantes externos de otros hospitales            | Semanal      |

4.- PATOLOGÍA INTERSTICIAL PULMONAR (mensual y multidisciplinar): Presentación y discusión de casos de pacientes con patología intersticial pulmonar con participación de los Servicios de Neumología y Reumatología.

| Servicios  | Participantes  | Periodicidad |
|------------|--|--------------|
| NEUMOLOGIA | María Jesús Rodríguez Nieto<br>Julio Gómez Seco<br>Felipe Villar Álvarez<br>Rosario Melchor Iñiguez<br>Alejandro Martín de San Pablo Sánchez (R2)<br>Belén Gallegos Carrera (R1)<br>Marcel Rodríguez Guzmán (R1) | Mensual      |
| OTROS      | Médicos adjuntos y residentes representantes del Servicio de Reumatología.<br>Residentes rotantes externos de otros hospitales   | Mensual      |

**FORMACIÓN DE ESPECIALISTAS**

5.- GENERAL DE RESIDENTES (semanal y multidisciplinar): Exposición oral y discusión de revisiones de temas relacionados con la patología

respiratoria presentados principalmente por residentes del Servicio de Neumología y de servicios rotantes.

| Servicios  | Participantes   | Periodicidad |
|------------|---|--------------|
| NEUMOLOGIA | Nicolás González Mangado<br>Germán Peces-Barba Romero<br>Javier Flandes Aldeyturriaga<br>Rosario Melchor Iñiguez<br>María Jesús Rodríguez Nieto<br>Sarah Béatrice Heili Frades-Zimmermann<br>Julio Gómez Seco<br>Itziar Fernández Ormaechea<br>Felipe Villar Álvarez<br>Fernanda Troncoso Acevedo<br>Iker Fernández Navamuel<br>María Soledad Lucero<br>Alejandro Martín de San Pablo Sánchez (R2)<br>Belén Gallegos Carrera (R1)<br>Marcel Rodríguez Guzmán (R1)   | Semanal      |
| OTROS      | Residentes rotantes de los Servicios de Medicina Interna, Alergología, Cardiología, Reumatología, Anestesiología y Reanimación, Cirugía Torácica, Rehabilitación, Nefrología y Medicina Familiar y Comunitaria:<br>- Paloma Ávila Barahona (Cardiología)<br>- Sandra Bermúdez Nieto (Reumatología)<br>- Francisco Javier Blázquez Fernández de La Pradilla (Anestesiología y Reanimación)<br>- Isabel Calvete Álvarez (Anestesiología y Reanimación)<br>- Elena de la Cruz Berlanga (Cardiología)<br>- Pamela Francesca Jara Gutiérrez (Alergología)<br>- María Eulalia Landívar Encalda (Alergología)<br>- Grineldy Mercedes Guzmán (Anestesiología y Reanimación)<br>- Alejandra Pagazuartundúa Merino (Anestesiología y Reanimación)<br>- Laura Rodríguez-Osorio Jiménez (Nefrología)<br>- Valeria Lucila Sáinz Prestel (Nefrología)<br>- Luisanna Sambrano Valeriano (Rehabilitación)<br>Residentes rotantes externos de otros hospitales | Semanal      |

**SESIONES DE NEUROCIRUGIA, 2009-2010**

1. Sesiones clínicas del Servicio. Casuística y Revisión de temas  
Una sesión semanal (excepto los meses vacacionales) que se realizó preferentemente los

jueves a las 8:30 horas, de una hora y media de duración. Se valoraron casos-problema tanto de hospitalización como de consultas externas. Se revisaron planificaciones quirúrgicas y evoluciones posquirúrgicas de los pacientes hospitalizados. Los casos de hospitalización

fueron presentados por los residentes Dr. Aguirre y Dra. Viñas. Los casos de consulta fueron presentados por los correspondientes médicos adjuntos de forma aleatoria.

Además, una vez al mes se realizaron revisiones del temario neuroquirúrgico a propósito de casos tratados en el Servicio durante el curso:

02/07/09 Protocolo de estudio en la hidrocefalia normotensa. Dr. Aguirre

24/09/09 Tratamiento del hematoma subdural crónico. Dra. Viñas

29/10/09 Estimulación cerebral profunda en enfermedad de Huntington.

Dr. Ayerbe

26/11/09 Laminoplastia cervical. Indicaciones y técnica. Dr. Aguirre

17/12/09 Reintervenciones quirúrgicas en patología degenerativa de columna

lumbar. Dr. Ayerbe

28/01/10 Tratamiento de los hematomas cerebrales espontáneos. Dr. Muñiz

25/02/10 Diagnóstico y tratamiento de los abscesos cerebrales. Dra. Viñas

25/03/10 Hematomas cerebrales a distancia posquirúrgicos tras lobectomía

temporal por epilepsia. Dr. Albisua

29/04/10 Protocolo de seguimiento en familias afectas de enfermedad de von

Hippel. Dr. de Campos

27/05/10 Craneotomías y biopsias cerebrales guiadas por Neuronavegador.

Dr. Aguirre

## 2. Sesiones clínico-patológicas

Se organizaron 7 sesiones conjuntas con el Servicio de Anatomía Patológica, y con la colaboración de Neurología y Neuro-radiología, distribuidas en varios jueves a lo largo del curso, a las 8:30 horas, de una hora y media de duración. Se presentaron los siguientes casos:

01/10/09 Recidiva de oligodendroglioma. Dr. Aguirre

05/11/09 Meningioma atípico. Dr. Aguirre

03/12/09 Adenoma de hipófisis. Dra. Viñas

04/02/10 Oligodendroglioma. Dra. Viñas

04/03/10 Linfoma cerebeloso. Dr. Aguirre

15/04/10 Meningioma atípico. Dra. Viñas

06/05/10 Tumor epidermoide. Dr. Aguirre

3. Sesiones Unidad de Epilepsia. Casuística  
Se realizaron todos los martes (excepto los meses vacacionales) a las 14:00 horas en la Unidad multidisciplinaria de Epilepsia. Se valoraron los casos en estudio (entre uno y dos casos semanales) y se seleccionaron los candidatos para cirugía funcional. Los casos fueron presentados por la Dra. Giráldez (Neurología). La decisión final sobre el caso fue responsabilidad del Dr. Serratos (Neurología) y el Dr. Albisua (Neurocirugía). Participaron en las discusiones los residentes de Neurocirugía Dr. Aguirre y Dra. Viñas.

4. Sesiones Unidad de Columna. Casuística  
Se realizaron todos los martes (excepto los meses vacacionales) a las 8:30 horas conjuntamente con los traumatólogos especialistas en columna y con los neuro-radiólogos. Se valoraron unos 3 casos por sesión, la mayoría de ellos con patología degenerativa, deformativa congénita, traumática e infecciosa de columna.

5. Sesiones interhospitalarias madrileñas de Neuro-oncología  
Se realizaron 2 sesiones interhospitalarias multidisciplinarias de Neuro-oncología con neurocirujanos, oncólogos, neurólogos y radiólogos de la Comunidad de Madrid.  
Noviembre-2009: Hospital Clínico San Carlos. Asistencia.  
Abril-2010: Hospital 12 de Octubre. Ponencia: "Tumor peduncular en paciente con Neurofibromatosis". Dr. Aguirre (R2)

## SESIONES DE OFTALMOLOGÍA

Septiembre

- Jueves 3: Trombosis de Vena Central de la Retina. Dr. Serrano

- Jueves 10: Síndrome de Pseudoexfoliación. Dra. Sandoval Cortes

- Jueves 17: Parálisis Bilateral Enmascarada del Oblicuo Superior. Dra. Cabrejas

- Jueves 24: Queratoplastia Penetrante en niños. Dr. Mingo



Octubre

- Jueves 1: Proliferación Angiomatosa Retiniana. Dr Fernandez
- Jueves 8: Glaucoma Maligno: manejo. Dr Tourkmani
- Jueves 15: Estrabismos verticales. Dr Alonso
- Jueves 22: Patología del Segmento Anterior asociada a VIH. Dra Ariño
- Jueves 29: Patología del Segmento Posterior asociada a VIH. Dra Muñoz

Noviembre

- Jueves 5: Hipertensión Intracraneal Benigna. Dra Guerrero
- Jueves 12: Glaucoma Normotensivo Dra Rodriguez Bermejo
- Jueves 19: Cataratas Congénitas. Dr Jimenez Alfaro
- Jueves 26: Alteraciones de la Interfase Vitreoretiniana en HD-OCT. Dr De La Fuente

Diciembre

- Jueves 3: Uveitis y Sífilis. Dr Alejandro
- Jueves 10: Cefaleas de origen Oftálmico. Dra cabrejas
- Jueves 17: Patología corneal asociada al uso de lentes de contacto. Dra Durán

Enero

- Jueves 14 : Actualización en el tratamiento del Edema Macular Diabético. Dra Yañez
- Jueves 21: Neuritis Óptica Anterior Isquémica Arterítica. Dra Angulo
- Jueves 28: Inmunosupresores sistémicos en Oftalmología. Dr Alejandro

Febrero

- Jueves 4: Obstrucción congénita de la Vía Lagrimal. Dr Tapias
- Jueves 11: Hemangioma Retiniano: diagnóstico diferencial. Dr Fernandez
- Jueves 18: Utilidad de la OCT en el estudio de la capa de fibras nerviosas retinianas. Dra Olea
- Jueves 25: Conjuntivitis por Chlamydia. Dra Garcia Sandoval

Marzo

- Jueves 4: Nystagmus adquirido. Dr Alonso
- Jueves 11: Carcinoma de glándulas sebáceas. Dr Raez
- Jueves 18: Topografía I. Dr Jimenez Alfaro
- Jueves 25: Topografía II. Dr Jimenez Alfaro

Abril

- Jueves 8: Cálculo de lentes intraoculares. Dr Jimenez Alfaro
- Jueves 15: Tumores conjuntivales. Dra Garcia Sandoval
- Jueves 22: Campimetría en las alteraciones de la vía visual
- Jueves 29: Lentes multifocales. Dr Escudero

Mayo

- Jueves 6: Cirugía refractiva, conceptos generales. Dra Iglesias
- Jueves 13: Queratitis bacterianas. Dr Jimenez Alfaro
- Jueves 20: Retinopatía hipertensiva. Dr De La Fuente
- Jueves 27: Tumores conjuntivales II. Dra García Sandoval

**FORMACIÓN DE ESPECIALISTAS**

**SESIONES DE ONCOLOGÍA MÉDICA**

Junio 2009

| LUNES  | MARTES                                | MIÉRCOLES  | JUEVES                                      | VIERNES   |
|--|---------------------------------------|--|---|---|
| <b>1</b><br>8:15 Sesión Psico-Oncología<br>13:45 Comité Ca pulmón  | <b>2</b><br>8:15 Comité Tumores Mama  | <b>3</b><br>8:15 Sesión Oncología: Pacientes Hospitalizados  | <b>4</b><br>8:15 Comité Tumores Digestivos  | <b>5</b><br>8:15 Sesión Oncología: Nuevos<br>8:15 Comité Tumores ORL  |
| <b>8</b><br>13:45 Comité Ca pulmón                                 | <b>9</b><br>8:15 Comité Tumores Mama  | <b>10</b><br>8:15 Sesión Oncología: Pacientes Hospitalizados | <b>11</b><br>FESTIVO                        | <b>12</b><br>8:15 S. Monográf.: Dra. Fuentes POLIMORF. GENÉTICOS COLON<br>8:15 Comité Tum. Ginecológicos                              |
| <b>15</b><br>8:15 Sesión Psico-Oncología<br>13:45 Comité Ca pulmón | <b>16</b><br>8:15 Comité Tumores Mama | <b>17</b><br>8:15 Sesión Oncología: Pacientes Hospitalizados | <b>18</b><br>8:15 Comité Tumores Digestivos | <b>19</b><br>8:15 Sesión Oncología: Nuevos<br>8:15 Comité Tumores ORL   |
| <b>22</b><br>13:45 Comité Ca pulmón                                | <b>23</b><br>8:15 Comité Tumores Mama | <b>24</b><br>8:15 Sesión Oncología: Pacientes Hospitalizados | <b>25</b><br>8:15 Comité Tumores Digestivos | <b>26</b><br>8:15 S. Monográf.: Dra. Ramírez TTO CA MAMA METASTÁSICO<br>8:15 Comité Tum. Ginecológicos<br>8:30 Comité Tum. Urológicos |
| <b>29</b><br>8:15 Sesión Psico-Oncología<br>13:45 Comité Ca pulmón | <b>30</b><br>8:15 Comité Tumores Mama |  |   |   |

**FORMACIÓN DE ESPECIALISTAS**

Julio 2009

| LUNES   | MARTES                                   | MIÉRCOLES  | JUEVES   | VIERNES   |
|---|--|--|--|---|
|   |  | <b>1</b><br>8:15 Sesión<br>Oncología: Pacientes<br>Hospitalizados  | <b>2</b><br>8:15 Comité Tumores<br>Digestivos  | <b>3</b><br>8:15 Sesión<br>Oncología: Nuevos<br>8:15 Comité Tumores<br>ORL                                    |
| <b>6</b><br>13:45 Comité Ca<br>pulmón                                     | <b>7</b><br>8:15 Comité Tumores<br>Mama  | <b>8</b><br>8:15 Sesión<br>Oncología: Pacientes<br>Hospitalizados  | <b>9</b><br>8:15 Comité Tumores<br>Digestivos  | <b>10</b><br>IX JORNADAS DE<br>REVISIÓN DE ASCO<br>2009   |
| <b>13</b><br>8:15 Sesión Psico-<br>Oncología<br>13:45 Comité Ca<br>pulmón | <b>14</b><br>8:15 Comité Tumores<br>Mama | <b>15</b><br>8:15 Sesión<br>Oncología: Pacientes<br>Hospitalizados | <b>16</b><br>8:15 Comité Tumores<br>Digestivos | <b>17</b><br>8:15 Sesión<br>Oncología: Nuevos<br>8:15 Comité Tumores<br>ORL                                   |
| <b>20</b><br>13:45 Comité Ca<br>pulmón                                    | <b>21</b><br>8:15 Comité Tumores<br>Mama | <b>22</b><br>8:15 Sesión<br>Oncología: Pacientes<br>Hospitalizados | <b>23</b><br>8:15 Comité Tumores<br>Digestivos | <b>24</b><br>8:15 Sesión<br>Oncología: Nuevos<br>8:15 Comité Tum.<br>Ginecológicos                            |
| <b>27</b><br>8:15 Sesión Psico-<br>Oncología<br>13:45 Comité Ca<br>pulmón | <b>28</b><br>8:15 Comité Tumores<br>Mama | <b>29</b><br>8:15 Sesión<br>Oncología: Pacientes<br>Hospitalizados | <b>30</b><br>8:15 Comité Tumores<br>Digestivos | <b>31</b><br>8:15 Sesión<br>Oncología: Nuevos<br>8:15 Comité Tumores<br>ORL<br>8:30 Comité Tum.<br>Urológicos |

Agosto 2009

| LUNES  | MARTES                                | MIÉRCOLES  | JUEVES                                      | VIERNES  |
|--|---------------------------------------|--|---|--|
| <b>3</b><br>13:45 Comité Ca pulmón                                 | <b>4</b><br>8:15 Comité Tumores Mama  | <b>5</b><br>8:15 Sesión Oncología: Pacientes Hospitalizados  | <b>6</b><br>8:15 Comité Tumores Digestivos  | <b>7</b><br>8:15 Sesión Oncología: Nuevos<br>8:15 Comité Tum. Ginecología                            |
| <b>10</b><br>8:15 Sesión Psico-Oncología<br>13:45 Comité Ca pulmón | <b>11</b><br>8:15 Comité Tumores Mama | <b>12</b><br>8:15 Sesión Oncología: Pacientes Hospitalizados | <b>13</b><br>8:15 Comité Tumores Digestivos | <b>14</b><br>8:15 Sesión Oncología: Nuevos<br>8:15 Comité Tumores ORL                                |
| <b>17</b><br>13:45 Comité Ca pulmón                                | <b>18</b><br>8:15 Comité Tumores Mama | <b>19</b><br>8:15 Sesión Oncología: Pacientes Hospitalizados | <b>20</b><br>8:15 Comité Tumores Digestivos | <b>21</b><br>8:15 Sesión Oncología: Nuevos<br>8:15 Comité Tum. Ginecología                           |
| <b>24</b><br>8:15 Sesión Psico-Oncología<br>13:45 Comité Ca pulmón | <b>25</b><br>8:15 Comité Tumores Mama | <b>26</b><br>8:15 Sesión Oncología: Pacientes Hospitalizados | <b>27</b><br>8:15 Comité Tumores Digestivos | <b>28</b><br>8:15 Sesión Oncología: Nuevos<br>8:15 Comité Tumores ORL<br>8:30 Comité Tum. Urológicos |
| <b>31</b><br>13:45 Comité Ca pulmón                                |                                       |  |   |  |

Septiembre 2009

| LUNES   | MARTES                                   | MIÉRCOLES  | JUEVES   | VIERNES  |
|---|--|--|--|--|
|   | <b>1</b><br>8:15 Comité<br>Tumores Mama  | <b>2</b><br>8:15 Sesión<br>Oncología: Pacientes<br>Hospitalizados  | <b>3</b><br>8:15 Comité<br>Tumores Digestivos  | <b>4</b><br>8:15 Sesión<br>Oncología: Nuevos<br>8:15 Comité Tum.<br>Ginecología  |
| <b>7</b><br>8:15 Sesión Psico-<br>Oncología<br>13:45 Comité Ca<br>pulmón  | <b>8</b><br>8:15 Comité<br>Tumores Mama  | <b>9</b><br>8:15 Sesión<br>Oncología: Pacientes<br>Hospitalizados  | <b>10</b><br>8:15 Comité<br>Tumores Digestivos | <b>11</b><br>8:15 Sesión<br>Oncología: Nuevos<br>8:15 Comité<br>Tumores ORL  |
| <b>14</b><br>13:45 Comité Ca<br>pulmón                                    | <b>15</b><br>8:15 Comité<br>Tumores Mama | <b>16</b><br>8:15 Sesión<br>Oncología: Pacientes<br>Hospitalizados | <b>17</b><br>8:15 Comité<br>Tumores Digestivos | <b>18</b><br>8:15 Sesión<br>Oncología: Nuevos<br>8:15 Comité Tum.<br>Ginecología   |
| <b>21</b><br>8:15 Sesión Psico-<br>Oncología<br>13:45 Comité Ca<br>pulmón | <b>22</b><br>8:15 Comité<br>Tumores Mama | <b>23</b><br>8:15 Sesión<br>Oncología: Pacientes<br>Hospitalizados | <b>24</b><br>8:15 Comité<br>Tumores Digestivos | <b>25</b><br>8:15 Sesión<br>Monográfica: Dra.<br>Ramírez; PAPEL DE<br>LAS<br>MICROMETÁTASIS<br>GANG. EN EL CA DE<br>MAMA OPERADO<br>8:15 Comité<br>Tumores ORL<br>8:30 Comité Tum.<br>Urológicos |
| <b>28</b><br>13:45 Comité Ca<br>pulmón                                    | <b>29</b><br>8:15 Comité<br>Tumores Mama | <b>30</b><br>8:15 Sesión<br>Oncología: Pacientes<br>Hospitalizados |  |  |

**FORMACIÓN DE ESPECIALISTAS**

Octubre 2009

| LUNES   | MARTES                                   | MIÉRCOLES  | JUEVES   | VIERNES   |
|---|--|--|--|---|
|   |  |  | <b>1</b><br>8:15 Comité<br>Tumores Digestivos  | <b>2</b><br>8:15 Sesión<br>Oncología: Nuevos<br>8:15 Comité Tum.<br>Ginecología   |
| <b>5</b><br>8:15 Sesión Psico-<br>Oncología<br>13:45 Comité Ca<br>pulmón  | <b>6</b><br>8:15 Comité<br>Tumores Mama  | <b>7</b><br>8:15 Sesión<br>Oncología: Pacientes<br>Hospitalizados  | <b>8</b><br>8:15 Comité<br>Tumores Digestivos  | <b>9</b><br>8:15 Sesión<br>Oncología: Nuevos<br>8:15 Comité<br>Tumores ORL  |
| <b>12</b><br>FESTIVO  | <b>13</b><br>8:15 Comité<br>Tumores Mama | <b>14</b><br>8:15 Sesión<br>Oncología: Pacientes<br>Hospitalizados | <b>15</b><br>8:15 Comité<br>Tumores Digestivos | <b>16</b><br>8:15 Sesión<br>Oncología: Nuevos<br>8:15 Comité Tum.<br>Ginecología  |
| <b>19</b><br>8:15 Sesión Psico-<br>Oncología<br>13:45 Comité Ca<br>pulmón | <b>20</b><br>8:15 Comité<br>Tumores Mama | <b>21</b><br>8:15 Sesión<br>Oncología: Pacientes<br>Hospitalizados | <b>22</b><br>8:15 Comité<br>Tumores Digestivos | <b>23</b><br>8:15 Sesión<br>Oncología: Nuevos<br>8:15 Comité<br>Tumores ORL   |
| <b>26</b><br>13:45 Comité Ca<br>pulmón                                    | <b>27</b><br>8:15 Comité<br>Tumores Mama | <b>28</b><br>8:15 Sesión<br>Oncología: Pacientes<br>Hospitalizados | <b>29</b><br>8:15 Comité<br>Tumores Digestivos | <b>30</b><br>8:15 Sesión<br>Monográfica: Dra.<br>Ramírez; TUMORES<br>NEUROENDOCRINOS<br>8:15 Comité Tum.<br>Ginecología<br>8:30 Comité Tum.<br>Urológicos |

Noviembre 2009

| LUNES  | MARTES                                | MIÉRCOLES  | JUEVES                                      | VIERNES   |
|--|---------------------------------------|--|---|---|
| <b>2</b><br>8:15 Sesión Psico-Oncología<br>13:45 Comité Ca pulmón  | <b>3</b><br>8:15 Comité Tumores Mama  | <b>4</b><br>8:15 Sesión Oncología: Pacientes Hospitalizados  | <b>5</b><br>8:15 Comité Tumores Digestivos  | <b>6</b><br>8:15 Sesión Oncología: Nuevos<br>8:15 Comité Tumores ORL  |
| <b>9</b><br>FESTIVO  | <b>10</b><br>8:15 Comité Tumores Mama | <b>11</b><br>8:15 Sesión Oncología: Pacientes Hospitalizados | <b>12</b><br>8:15 Comité Tumores Digestivos | <b>13</b><br>8:15 Sesión Oncología: Nuevos<br>8:15 Comité Tum. Ginecología  |
| <b>16</b><br>8:15 Sesión Psico-Oncología<br>13:45 Comité Ca pulmón | <b>17</b><br>8:15 Comité Tumores Mama | <b>18</b><br>8:15 Sesión Oncología: Pacientes Hospitalizados | <b>19</b><br>8:15 Comité Tumores Digestivos | <b>20</b><br>8:15 Sesión Oncología: Nuevos<br>8:15 Comité Tumores ORL   |
| <b>23</b><br>13:45 Comité Ca pulmón                                | <b>24</b><br>8:15 Comité Tumores Mama | <b>25</b><br>8:15 Sesión Oncología: Pacientes Hospitalizados | <b>26</b><br>8:15 Comité Tumores Digestivos | <b>27</b><br>8:15 Sesión Bibliográfica: Dr. López-Vilariño; REV. CONSENSO TTD CA COLON HEREDITARIO<br>8:15 Comité Tum. Ginecología<br>8:30 Comité Tum. Urológicos |
| <b>30</b><br>8:15 Sesión Psico-Oncología<br>13:45 Comité Ca pulmón |                                       |  |   |   |

Diciembre 2009

| LUNES   | MARTES                                   | MIÉRCOLES   | JUEVES   | VIERNES   |
|---|--|---|--|---|
|   | <b>1</b><br>8:15 Comité<br>Tumores Mama  | <b>2</b><br>8:15 Sesión<br>Oncología: Pacientes<br>Hospitalizados<br>14:30 Ses.<br>Monográf.: Dr.<br>Rubio; EVEROLIMUS<br>EN CA RENAL MTS | <b>3</b><br>8:15 Comité<br>Tumores Digestivos  | <b>4</b><br>8:15 Sesión<br>Oncología: Nuevos<br>8:15 Comité<br>Tumores ORL  |
| <b>7</b><br>13:45 Comité Ca<br>pulmón                                     | <b>8</b><br>8:15 Comité<br>Tumores Mama  | <b>9</b><br>8:15 Sesión<br>Oncología: Pacientes<br>Hospitalizados   | <b>10</b><br>8:15 Comité<br>Tumores Digestivos | <b>11</b><br>8:15 Sesión<br>Oncología: Nuevos<br>8:15 Comité Tum.<br>Ginecología  |
| <b>14</b><br>8:15 Sesión Psico-<br>Oncología<br>13:45 Comité Ca<br>pulmón | <b>15</b><br>8:15 Comité<br>Tumores Mama | <b>16</b><br>8:15 Sesión<br>Oncología: Pacientes<br>Hospitalizados<br>14:30 S. Monográf.:<br>Dr. Dómine; TTO<br>DOLOR CON<br>OXICODONA    | <b>17</b><br>8:15 Comité<br>Tumores Digestivos | <b>18</b><br>8:15 Sesión<br>Monográfica: Dra.<br>Ramírez; ESTUDIO<br>EXTENSIÓN CA<br>MAMA<br>8:15 Comité<br>Tumores ORL |
| <b>21</b><br>13:45 Comité Ca<br>pulmón                                    | <b>22</b><br>8:15 Comité<br>Tumores Mama | <b>23</b><br>8:15 Sesión<br>Oncología: Pacientes<br>Hospitalizados  | <b>24</b><br>FESTIVO                           | <b>25</b><br>FESTIVO  |
| <b>28</b><br>8:15 Sesión Psico-<br>Oncología<br>13:45 Comité Ca<br>pulmón | <b>29</b><br>8:15 Comité<br>Tumores Mama | <b>30</b><br>8:15 Sesión<br>Oncología: Pacientes<br>Hospitalizados  | <b>31</b><br>FESTIVO                           |   |



Enero 2010

| LUNES   | MARTES                                   | MIÉRCOLES  | JUEVES   | VIERNES   |
|---|--|--|--|---|
|   |  |  | <b>1</b><br>FESTIVO                            | <b>2</b><br>8:15 Sesión<br>Oncología: Nuevos<br>8:15 Comité<br>Tumores ORL  |
| <b>4</b><br>13:45 Comité Ca<br>pulmón                                     | <b>5</b><br>8:15 Comité<br>Tumores Mama  | <b>6</b><br>FESTIVO  | <b>7</b><br>8:15 Comité<br>Tumores Digestivos  | <b>8</b><br>8:15 Sesión<br>Oncología: Nuevos<br>8:15 Comité Tum.<br>Ginecología   |
| <b>11</b><br>8:15 Sesión Psico-<br>Oncología<br>13:45 Comité Ca<br>pulmón | <b>12</b><br>8:15 Comité<br>Tumores Mama | <b>13</b><br>8:15 Sesión<br>Oncología: Pacientes<br>Hospitalizados   | <b>14</b><br>8:15 Comité<br>Tumores Digestivos | <b>15</b><br>8:15 Sesión<br>Monográfica: Dra.<br>Ramírez; TTO<br>ADYUVANTE CA<br>COLON<br>8:15 Comité<br>Tumores ORL  |
| <b>18</b><br>13:45 Comité Ca<br>pulmón                                    | <b>19</b><br>8:15 Comité<br>Tumores Mama | <b>20</b><br>8:15 Sesión<br>Oncología: Pacientes<br>Hospitalizados   | <b>21</b><br>8:15 Comité<br>Tumores Digestivos | <b>22</b><br>8:15 Sesión<br>Oncología: Nuevos<br>8:15 Comité Tum.<br>Ginecología  |
| <b>25</b><br>8:15 Sesión Psico-<br>Oncología<br>13:45 Comité Ca<br>pulmón | <b>26</b><br>8:15 Comité<br>Tumores Mama | <b>27</b><br>8:15 Sesión<br>Oncología: Pacientes<br>Hospitalizados<br>8:50 Sesión<br>Monográfica: Dra.<br>Fuentes; TTO<br>ADYUVANTE CA<br>PÁNCREAS | <b>28</b><br>8:15 Comité<br>Tumores Digestivos | <b>29</b><br>8:15 Sesión<br>Monográfica: Dr.<br>López-Vilariño; TTO<br>HORMONAL CA<br>PRÓSTATA<br>METASTÁSICO<br>8:15 Comité<br>Tumores ORL<br>8:30 Comité Tum.<br>Urológicos |

Febrero 2010

| LUNES   | MARTES                                   | MIÉRCOLES  | JUEVES   | VIERNES   |
|---|--|--|--|---|
| <b>1</b><br>13:45 Comité Ca<br>pulmón                                     | <b>2</b><br>8:15 Comité<br>Tumores Mama  | <b>3</b><br>8:15 Sesión<br>Oncología: Pacientes<br>Hospitalizados  | <b>4</b><br>8:15 Comité<br>Tumores Digestivos  | <b>5</b><br>8:15 Sesión<br>Oncología: Nuevos<br>8:15 Comité Tum.<br>Ginecología                               |
| <b>8</b><br>8:15 Sesión Psico-<br>Oncología<br>13:45 Comité Ca<br>pulmón  | <b>9</b><br>8:15 Comité<br>Tumores Mama  | <b>10</b><br>8:15 Sesión<br>Oncología: Pacientes<br>Hospitalizados | <b>11</b><br>8:15 Comité<br>Tumores Digestivos | <b>12</b><br>8:15 Sesión<br>Oncología: Nuevos<br>8:15 Comité<br>Tumores ORL                                   |
| <b>15</b><br>13:45 Comité Ca<br>pulmón                                    | <b>16</b><br>8:15 Comité<br>Tumores Mama | <b>17</b><br>8:15 Sesión<br>Oncología: Pacientes<br>Hospitalizados | <b>18</b><br>8:15 Comité<br>Tumores Digestivos | <b>19</b><br>8:15 Sesión<br>Oncología: Nuevos<br>8:15 Comité Tum.<br>Ginecología                              |
| <b>22</b><br>8:15 Sesión Psico-<br>Oncología<br>13:45 Comité Ca<br>pulmón | <b>23</b><br>8:15 Comité<br>Tumores Mama | <b>24</b><br>8:15 Sesión<br>Oncología: Pacientes<br>Hospitalizados | <b>25</b><br>8:15 Comité<br>Tumores Digestivos | <b>26</b><br>8:15 Sesión<br>Oncología: Nuevos<br>8:15 Comité<br>Tumores ORL<br>8:30 Comité Tum.<br>Urológicos |

Marzo 2010

| LUNES  | MARTES  | MIÉRCOLES  | JUEVES                                      | VIERNES  |
|--|---|--|---|--|
| <b>1</b><br>13:45 Comité Ca pulmón                                 | <b>2</b><br>8:15 Comité Tumores Mama<br>14:30 Sesión Monográfica: Dr. Lobo;<br>ACTUALIZACIÓN TTO CA MAMA CON LETROZOL | <b>3</b><br>8:15 Sesión Oncología: Pacientes Hospitalizados  | <b>4</b><br>8:15 Comité Tumores Digestivos  | <b>5</b><br>8:15 Sesión Oncología: Nuevos<br>8:15 Comité Tum. Ginecología                            |
| <b>8</b><br>8:15 Sesión Psico-Oncología<br>13:45 Comité Ca pulmón  | <b>9</b><br>8:15 Comité Tumores Mama  | <b>10</b><br>8:15 Sesión Oncología: Pacientes Hospitalizados | <b>11</b><br>8:15 Comité Tumores Digestivos | <b>12</b><br>8:15 Sesión Monográfica: Dra. Fuentes; TTO INSULÍNICO<br>8:15 Comité Tumores ORL        |
| <b>15</b><br>13:45 Comité Ca pulmón                                | <b>16</b><br>8:15 Comité Tumores Mama   | <b>17</b><br>8:15 Sesión Oncología: Pacientes Hospitalizados | <b>18</b><br>8:15 Comité Tumores Digestivos | <b>19</b><br>FESTIVO   |
| <b>22</b><br>8:15 Sesión Psico-Oncología<br>13:45 Comité Ca pulmón | <b>23</b><br>8:15 Comité Tumores Mama   | <b>24</b><br>8:15 Sesión Oncología: Pacientes Hospitalizados | <b>25</b><br>8:15 Comité Tumores Digestivos | <b>26</b><br>8:15 Sesión Oncología: Nuevos<br>8:15 Comité Tumores ORL<br>8:30 Comité Tum. Urológicos |
| <b>29</b><br>13:45 Comité Ca pulmón                                | <b>30</b><br>8:15 Comité Tumores Mama   | <b>31</b><br>8:15 Sesión Oncología: Pacientes Hospitalizados |   |  |

**FORMACIÓN DE ESPECIALISTAS**

Abril 2010

| LUNES  | MARTES                                | MIÉRCOLES  | JUEVES                                      | VIERNES   |
|--|---------------------------------------|--|---|---|
|  |                                       |  | <b>1</b><br>FESTIVO                         | <b>2</b><br>FESTIVO   |
| <b>5</b><br>8:15 Sesión Psico-Oncología<br>13:45 Comité Ca pulmón  | <b>6</b><br>8:15 Comité Tumores Mama  | <b>7</b><br>8:15 Sesión Oncología: Pacientes Hospitalizados  | <b>8</b><br>8:15 Comité Tumores Digestivos  | <b>9</b><br>8:15 Sesión Monográfica: Dra. Fuentes; TTO INSULÍNICO<br>8:15 Comité Tumores ORL              |
| <b>12</b><br>13:45 Comité Ca pulmón                                | <b>13</b><br>8:15 Comité Tumores Mama | <b>14</b><br>8:15 Sesión Oncología: Pacientes Hospitalizados | <b>15</b><br>8:15 Comité Tumores Digestivos | <b>16</b><br>8:15 Sesión Oncología: Nuevos<br>8:15 Comité Tum. Ginecología                                |
| <b>17</b><br>8:15 Sesión Psico-Oncología<br>13:45 Comité Ca pulmón | <b>18</b><br>8:15 Comité Tumores Mama | <b>19</b><br>8:15 Sesión Oncología: Pacientes Hospitalizados | <b>20</b><br>8:15 Comité Tumores Digestivos | <b>21</b><br>8:15 Sesión Oncología: Nuevos<br>8:15 Comité Tumores ORL                                     |
| <b>24</b><br>13:45 Comité Ca pulmón                                | <b>25</b><br>8:15 Comité Tumores Mama | <b>26</b><br>8:15 Sesión Oncología: Pacientes Hospitalizados | <b>27</b><br>8:15 Comité Tumores Digestivos | <b>28</b><br>8:15 Sesión Oncología: Nuevos<br>8:15 Comité Tum. Ginecología<br>8:30 Comité Tum. Urológicos |

**FORMACIÓN DE ESPECIALISTAS**

Mayo 2010

| LUNES  | MARTES                                | MIÉRCOLES  | JUEVES   | VIERNES  |
|--|---------------------------------------|--|--|--|
| <b>3</b><br>8:15 Sesión Psico-Oncología<br>13:45 Comité Ca pulmón  | <b>4</b><br>8:15 Comité Tumores Mama  | <b>5</b><br>8:15 Sesión Oncología: Pacientes Hospitalizados  | <b>6</b><br>8:15 Comité Tumores Digestivos   | <b>7</b><br>8:15 Sesión Oncología: Nuevos Tumores ORL<br>8:15 Comité Tumores ORL               |
| <b>10</b><br>13:45 Comité Ca pulmón                                | <b>11</b><br>8:15 Comité Tumores Mama | <b>12</b><br>8:15 Sesión Oncología: Pacientes Hospitalizados | <b>13</b><br>8:15 Comité Tumores Digestivos  | <b>14</b><br>8:15 Sesión Oncología: Nuevos Tumores Ginecología<br>8:15 Comité Tum. Ginecología |
| <b>17</b><br>8:15 Sesión Psico-Oncología<br>13:45 Comité Ca pulmón | <b>18</b><br>8:15 Comité Tumores Mama | <b>19</b><br>8:15 Sesión Oncología: Pacientes Hospitalizados | <b>20</b><br>8:15 Comité Tumores Digestivos<br>16:00 Presentación Caso Clínico: Dra. León;<br>TRATAMIENTO GIST (ONCOSUR) | <b>21</b><br>8:15 Sesión Oncología: Nuevos Tumores ORL<br>8:15 Comité Tumores ORL              |
| <b>24</b><br>13:45 Comité Ca pulmón                                | <b>25</b><br>8:15 Comité Tumores Mama | <b>26</b><br>8:15 Sesión Oncología: Pacientes Hospitalizados | <b>27</b><br>8:15 Comité Tumores Digestivos  | <b>28</b><br>8:15 Sesión Oncología: Nuevos Tumores Ginecología<br>8:15 Comité Tum. Ginecología |
| <b>31</b><br>8:15 Sesión Psico-Oncología<br>13:45 Comité Ca pulmón | <b>25</b><br>8:15 Comité Tumores Mama | <b>26</b><br>8:15 Sesión Oncología: Pacientes Hospitalizados | <b>27</b><br>8:15 Comité Tumores Digestivos  | <b>28</b><br>8:15 Sesión Oncología: Nuevos Tumores ORL<br>8:30 Comité Tum. Urológicos          |

## SESIONES DE ONCOLOGÍA RADIOTERÁPICA

### 1. SESIONES CASUÍSTICAS :

- Diariamente , de los pacientes del Servicio.
- Interdisciplinarias semanales de Ca. Mama
- Interdisciplinarias semanales de Tumores Digestivos
- Interdisciplinarias semanales de Ca. Pulmón
- Interdisciplinaria quincenales de Tumores ORL
- Interdisciplinarias quincenales de Tumores Ginecológicos.
- Interdisciplinarias mensuales de Tumores Urológicos.

### 2. SESIONES BIBLIOGRÁFICAS

- Quincenales, revisando las siguientes publicaciones :  
"Internacional Journal of Radiation Oncology, Biology , Physics"  
"Radiotherapy and Oncology"  
"Seminars in Radiation Oncology"  
"Clinical and Traslational Oncology"  
"New England"

### 3. SESIONES DE PROTOCOLOS

- Protocolo de Braquiterapia Ginecológica 3D ( Dr. Luna ; Dra Mateos )
- Protocolo de Tratamiento Conservador del Cáncer Vejiga.( Dr. Olivera ; Dra. Iglesias)
- Protocolo de Braquiterapia de Próstata LDR
- Actualización de Protocolos ORL.

### 4. SESIONES TEMATICAS:

Bimensuales excepto en Julio , Agosto y Septiembre

-AÑO 2009-2010:

- Octubre/09 : "Tomoterapia" ( Dra. Mateos-Dra. Perez Casas )
- Diciembre /09 : " Novedades Tecnologicas y Fraccionamientos en Tumores Cerebrales" ( Dra. Iglesias-Dr.Olivera )
- Febrero/10 : "Radioterapia Paliativa" ( Dra. Ceballos-Dr Luna )
- Abril/10 : "Opioides" ( Dra. Mateos-Dr. Vara )

Junio/10 : "Braquiterapia de Próstata" ( Dra.Iglesias-Dr.Olivera )

Octubre/10: "Rotación de Opioides" ( Dra. Iglesias- Dra. Pérez Casas )

Diciembre/10: "Radioterapia en Ca. De Pulmón : ¿Influye en los resultados seguir fumando durante el tratamiento? ( Dra. Chavez-Dr Luna )

## SESIONES DE OTORRINOLARINGOLOGÍA

### 1.- SESIONES TEMÁTICAS

10-6-2009. "Actualización en audiología". Dra. Garrido (R2).

17-6-2009. "Actualización en cirugía plástica facial". Dra. Moreno (R3).

25-6-2009. "Aplicación del navegador en CENS". Dr. Cenjor.

16-9-2009. "Evolución de la técnica de amigdalectomía". Dr. Díaz (R1).

24-9-2009. "Otoneurología. Actualización". Dr. Cogolludo (Adjunto).

1-10-2009. "Posturografía y reeducación vestibular". Dr. Cogolludo (Adjunto).

8-10-2009. "Posturografía y reeducación vestibular (2ª parte)". Cogolludo (Adjunto).

13-10-2009. "Aplicación RM –protocolo de Casselman- en otología". Garrido (R2).

14-10-2009. "Posturografía y reeducación vestibular (3ª parte)".Cogolludo (Adjunto).

11-11-2009. "Disfagia". Dra. Moreno (R3).

18-11-2009. "Biología y evolución de los schwannomas del acústico". Dr. Cenjor.

25-11-2009. "Actualización en dº y trº de la voz". Dr. Sanabria (Adjunto).

20-1-2010. "Cordectomías". Dr. Guerra (R4).

3-2-2010. "Evolución de la rinoplastia". Dra. Moreno (R3).

17-2-2010. "Revisión bibliográfica del colesteatoma infantil". Dra. Garrido (R2).

24-3-2010. "Diagnóstico diferencial del nódulo tiroideo". Dra. Moreno (R3).

7-4-2010. "Prótesis fonatorias". Dr. Guerra (R4).

14-4-2010. "Rinosinusitis crónica y poliposis nasal". Dra. Garrido (R2).

28-4-2010. "Hipoacusia autoinmune". Dr. Díaz Tapia (R1).

5-5-2010. "Casos clínicos de prótesis fonatorias". Dra. Moreno (R3).

19-5-2010."Melanomas. Reconstrucciones de oído con prótesis de Kurtz". Moreno R3

**FORMACIÓN DE ESPECIALISTAS**

26-5-2010. "Urgencias en ORL". Dr. Encinas (Adjunto).

2.- SESIONES CLÍNICAS: CASOS QUIRÚRGICOS (en total 20). Dejaron de convocarse en noviembre.

3.- SESIONES CLÍNICAS DEL SERVICIO: Todos los jueves del año, incluyendo vacaciones.

4.- SESIONES CLÍNICAS ONCOLÓGICAS (normalmente BISEMANALES) (en total 16):

**SESIONES DE PEDIATRÍA Y AAEE**

Lugar: Aula Perianes Horario: 9.15-10

03/06/09 Sesión Bibliográfica: Dra. Montoro  
 09/06/09 Protocolo Ictericia Isoinmune (I): Dras Leal/Montoro  
 12/06/09 Protocolo Ictericia Isoinmune (II): Dras Leal/Montoro  
 16/06/09 Protocolo Riesgo infeccioso RN: Dras. Ruiz S/Rado  
 18/06/09 Manejo del dolor en recién nacido: Dras.García Lara  
 23/06/09 Revisión protocolo hipoglucemia: Dra. García Lara  
 25/06/09 Trastornos de la coagulación (I): Dra Llamas  
 26/06/09 Hematoma subgaleal: Dra Leal  
 07/10/09 Hematuria. Dra. Fernández Deschamps  
 09/10/09 Sesión Bibliográfica. Dra. Montoro  
 14/10/09 Fiebre recurrente. Dra. Jiménez  
 16/10/09 Gripe A. Dra. Gavela  
 22/10/09 Sesión Bibliográfica. Alumnos de 6º curso  
 23/10/09 Sesión conjunta. Dr. Argente  
 29/10/09 Sesión Bibliográfica. Alumnos 6º curso  
 30/10/09 Sesión Bibliográfica. Dra. Rado  
 04/11/09 Sesión Bibliográfica: trº bronquiolitís. Dra. Del Río  
 06/11/09 Trombocitopenia neonatal. Dra. Martín  
 11/11/09 Casos clínicos de hipoglucemia. Dr. Soriano  
 13/11/09 Sesión monográfica. Dra. Martínez

18/11/09 Nuevo protocolo de PTI. Dra. Hernández  
 19/11/09 Sesión Bibliográfica. Alumnos 6º Curso  
 20/11/09 Caso clínico. Dra. Montoso  
 25/11/09 Actualizaciones en neonatología. Dra. Leal  
 26/11/09 Sesión Bibliográfica. Alumnos 6º Curso  
 27/11/09 Caso clínico. Dra. Sanz  
 01/12/09 Sesión Bibliográfica. Alumnos 6º Curso  
 02/12/09 Trastornos del Lenguaje. Dra. Rodrigo  
 03/12/09 Hematemesis. Dra. Rado  
 04/12/09 Sesión monográfica. Dra. Montoso  
 10/12/09 Enfermedad de Kawasaki. Dra. Martínez  
 17/12/09 Sesión Bibliográfica. Dra. Hernández  
 14/01/10 Sesión Bibliográfica. Dra. Posada  
 15/01/10 Técnicas quirúrgicas más habituales en pediatría. Dra. Pérez  
 20/01/10 Nutrición enteral hospitalaria. Dra. Blanco  
 27/01/10 Infección congénita por CMV. Dra. Casillas  
 29/01/10 Revisión monográfica. Dra. Montoro  
 09/02/10 Sesión Bibliográfica. Dra. Rado  
 11/02/10 Sedoanalgesia en UCIP: fármacos. Dra. Fdez. Deschamps  
 12/02/10 Sedoanalgesia en UCIP: procedimientos. Dra. Gavela  
 16/02/10 Sesión Bibliográfica. Dra. Sanz.  
 17/02/10 Patología del niño inmigrante. Dra. Jiménez  
 18/02/10 Sesión bibliográfica. Alumnas 6º Curso Pediatría UAM  
 19/02/10 Escroto agudo y patología genitourinaria. Dr. Aguado  
 24/02/10 VNI: programación del respirador. Dra. Martínez  
 25/02/10 Sesión Bibliográfica. Estudiantes de 6º Curso UAM.  
 02/03/10 Enfermedades vasculares cerebrales (I). Dra. Fernández  
 03/03/10 Enfermedades vasculares cerebrales (II). Dra. Fernández

## FORMACIÓN DE ESPECIALISTAS

|          |  |  |
|----------|--|--|
| 05/03/10 | Actualización en fórmulas hidrolizadas. Pilar Tallón         | Lunes a Jueves de 14:30 a 15:00: Revisión de casos interesantes del día por adjunto y residentes             |
| 10/03/10 | Sesión bibliográfica. Dra. Martínez.                         | - Organización Semanal de Sesiones con Otros Servicios:  |
| 16/03/10 | Caso clínico. Dra. Del Río.                                  | Lunes: Sesión Con Anatomía Patológica 1º Lunes / Mes   |
| 17/03/10 | Sesión Bibliográfica. Dra. Gutiérrez                         | Martes: Sección de Neuro-radiología diagnóstica con Sección de Patología de Columna (Traumatología)          |
| 24/03/10 | Vitaminas del recién nacido y el lactante. Dra. Martín       | - Comité de Mama (radiología de Mama con Cirugía, Ginecología, Oncología y Radioterapia).                    |
| 07/04/10 | Profilaxis de infección en niños con asplenia. Dra. Bernácer | - Radiología de Tórax con Neumología y Cirugía de Torácica.  |
| 08/04/10 | Caso clínico. Dra. Hernández                                 | - Radiología Osteoarticular con Rehabilitación.  |
| 16/04/10 | Displasia Broncopulmonar. Dra. Posada                        | Miércoles:   |
| 21/04/10 | Iniciativa Hospital Amigo de los Niños (IHAN). Dra. Leal     | - Sección de Neuro-radiología Intervencionista con Sección de Patología de Columna                           |
| 22/04/10 | Sesión bibliográfica. Alumnos 6º Curso UAM                   | - Radiología Osteoarticular con Traumatología  |
| 28/04/10 | Convulsiones neonatales. Dra. Rodrigo.                       | Jueves: - Comité de Tumores: Radiología de Abdomen con Cirugía, Digestivo, Oncología, Radioterapia, AP       |
| 29/04/10 | Sesión bibliográfica. Alumnos 6º curso UAM.                  | ENERO 2010   |
| 05/05/10 | Artritis séptica. Dra. Rado                                  | Jueves 14: Bibliografica, trauma testicular  |
| 06/05/10 | Cribado hipotiroidismo congénito. Estudiantes 6º curso       | Viernes 15: MSK, Dra Badillo, "Inestabilidad Fémoro patelar"   |
| 07/05/10 | Actualización de vitamina D. Dr. Escorihuela                 | Lunes 18: NEURORX, Dr Martinez, Fístula Carótida –Cavernosa  |
| 12/05/10 | Caso clínico. Dra. Gutierrez                                 | Martes 19: MISCELÁNEA, Dra Sobrino "Sarcoma de Ewing"  |
| 14/05/10 | Uso del Heliox en las laringitis. Dra. Sanz                  | Miercoles 20: Dr Gómez, RX PEDIATRICA, Enterocolitis necrotizante  |
| 19/05/10 | Revisión del niño sano. Dra. Martínez                        | Jueves 21: Sesión Conjunta   |
| 20/05/10 | Sesión Bibliográfica. Dr. Soriano                            | Viernes 22: Dr Urbano, Experiencia en Camerún  |
| 21/05/10 | Sesión Bibliográfica. Dra. Montoro                           | Lunes 25: NEURORX, Dra Alonso, Casos: Meningioma prepontino, atrofia multisistémica, Colesteatoma de cavidad |

### SESIONES DE RADIODIAGNÓSTICO

- Organización Semanal de Sesiones Internas (Por Secciones):

Lunes: Neuro-radiología

Martes: Abdomen o Cardio

Miércoles: Radiología de Tórax, Radiología de Mama, o Miscelánea

Jueves: Sesiones Bibliográficas o Casos de la Urgencia

Viernes: Radiología Osteoarticular o Radiología Vascolar.

Jueves 14: Bibliografica, trauma testicular  
Viernes 15: MSK, Dra Badillo, "Inestabilidad Fémoro patelar"

Lunes 18: NEURORX, Dr Martinez, Fístula Carótida –Cavernosa

Martes 19: MISCELÁNEA, Dra Sobrino "Sarcoma de Ewing"

Miercoles 20: Dr Gómez, RX PEDIATRICA, Enterocolitis necrotizante

Jueves 21: Sesión Conjunta

Viernes 22: Dr Urbano, Experiencia en Camerún

Lunes 25: NEURORX, Dra Alonso, Casos: Meningioma prepontino, atrofia multisistémica, Colesteatoma de cavidad

Martes 26: ABDOMEN, Dra Arjonilla "Estadificación de tumores urológicos"



## FORMACIÓN DE ESPECIALISTAS

Miércoles 27: TORAX, Dra Presa, "Patrón micronodular"

Jueves 28: NEURORX Casos Neuro, Dra Montoya

Viernes 29: MSK, Dr Marey (Rotante externo), Casos

### FEBRERO 2010

Lunes 1: NEURORX, Dra Montoya, Casos TC de Urgencias (Aterosclerosis intracraneal y Meningiomas, infarto de la arteria de Percheron)

Martes 2: ABDOMEN, Dra Medrano: Casos Abdomen

Miércoles 3: MAMA, Dra Benítez, Casos mama (Hamartoma, mastitits granulomatosa, resto quirúrgico)

Jueves 4: Conjunta

Viernes 5: VASCULAR, Dra Palomera "Embolización de arterias hipogástricas previo a colocación de prótesis aórtica"

Lunes 8: NEURO, Dra Ordóñez, Tumores de la Fosa posterior

Martes 9: MISCELÁNEA, Dra López-Botet, Casos Abdomen

Miércoles 10: ABDOMEN, Dr Contreras, Casos Abdomen (Vasculitis)

Jueves 11: Conjunta

Viernes 12: MSK, Dra Repollés, Radiografía simple de la mano

Lunes 15: AP, Dra Badillo: Metástasis esplénica de Ca epidermoide de pulmón, Dr Alvarez: Tumor neuroendocrino de la cola del páncreas con metástasis múltiples.

Martes 16: TORAX, Dra Badillo, Hemoptisis

Miércoles 17: CARDIO, Dra Pastor, El Electrocardiograma

Jueves 18: Conjunta

Viernes 19: VASCULAR, Dr Alonso, Biopsia renal guiada por ecografía

Lunes 22: CARDIO, Dra Pastor, El Electrocardiograma

Martes 23:

Miércoles 24: Dra Estrada, Casos Mama

Jueves 25: Sesión Conjunta

Viernes 26: MSK Dra Taboada (rotante Externa), Casos

### MARZO 2010

Lunes 1: NEURORX, Dr Saura, Aneurisma intraparenquimatoso

Martes 2: MISCELÁNEA, Dra Sobrino, Casos miscelánea

Miércoles 3: Dr Gomez Trujillo, Seguridad en RM, Dr del Valle, Caso Cerrado (Dra Franco)

Jueves 4: Sesión Conjunta

Viernes 5: Dra Franco: "La Radiología Urológica del Siglo XXI"

Lunes 8: NEURORX Pérez H. "Fisiopatología del Dolor y trº percutaneo de la patología discal"

Martes 9: TORAX, Dr Villacastin, Casos

Miércoles 10: ABDOMEN, Dra Medrano, Casos

Jueves 11: Sesión Conjunta

Viernes 12: NEURORX, Dra Alonso T. Casos (Displasia Septo-optica, dermoide esfenoidal,

Lunes 15: NEURORX Dr Martinez, Tto prequirúrgico de glomus con ónix

Martes 16: ABDOMEN, Dr Contreras, Casos

Miércoles 17: MAMA, Dra Benítez Biopsia guiada por ecografía, Caso práctico

Jueves 18: Casos Uegencia

Lunes 22: NEURORX, Domínguez: "Utilidad de secuencia difusión No Epi en Colesteatoma"

Martes 23: ABDOMEN, Dra Ramiro, Casos: Metástasis óseas, Esquistosomiasis y revisión

Miércoles 24: MISCELÁNEA, Dra López-Botet, Carcinoma bronquioloalveolar

Jueves 25: Conjunta

Viernes 26: VASCULAR, Dra Palomera "Tto percutaneo de las FAV para hemodiálisis"

Lunes 29 de Marzo: NEURORX, Dr Cañete , Anatomía del cuello

### ABRIL 2010

Lunes 05 de Abril: NEURORX, Dr Ordoñez

Martes 06 de Abril: ABDOMEN, Dra Tomás "Avances en RM de abdomen"

Miércoles 7 de Abril: Dra Estrada; Casos Carcinoma de Mama

Jueves 8 de Abril: Urgencias

Viernes 9 de Abril: Casos general

Lunes 12 de Abril: AP, Seminoma en criptorquidia, Repollés y Linfoma de Vermis, Palomera

Martes 13 de Abril: MISCELÁNEA, Dra Sobrino casos

Miércoles 14: CARDIO Dra Arjonilla. RM en Miocarditis

Jueves 15: Sesión Conjunta

Viernes 16: MSK, Dras Ave y Guevara (Rotantes externas), Casos

FORMACIÓN DE ESPECIALISTAS

Lunes 19: NEURORX, Ordóñez, Casos: Meningitis, tuberculoma cerebral, adenitis tb cervical

Martes 20: Ecografía, Dra Ramiro, Casos

Miércoles 21: RX PEDIATRICA, Dra Molinelli, Ecografía transfontanelar.

Jueves 22: RX URGENCIAS, Casos

Viernes 23: RX VASCULAR, URBANO, Sangrado en Fx Pélvicas, Dº Imagen hepatocarcinoma

Lunes 26: NEURO-RX, Dr Galdámez, « Vertebroplastia »

Martes 27: RX ABDOMEN, Medrano: Rotura vesical y ureteral yatrógena casos y revisión

Miércoles 28 : NEURO-RX, Dra Alonso, Protocolos de Cráneo de 16 detectores

Jueves 29: Sesión Bibliográfica

Viernes 30: RX MSK, Lesiones de escaladores y revisión de poleas tendinosas en las manos

MAYO 2010

Lunes 3 de Mayo: RX MAMA, Dra Benítez, Resultados de BAG

Martes 4 de Mayo: RX TORAX Dra Presa, Nódulo Pulmonar solitario

Miércoles 5 de Mayo: López-Botet: "Alteraciones postquirúrgicas en TC de Abdomen"

Jueves 6 de Mayo: RX urgencias

Viernes 7 de Mayo: RX VASCULAR Dr Gómez, "Técnica Ecografía Doppler"

Lunes 10 de Mayo: Neuro RX Dr Martínez "Vertebro y cifoplastia"

Miércoles 12: RX ABDOMEN, Dr Cañete, Rx de la hemorragia digestiva oculta

Jueves 13 de Mayo: RX Urgencias

Viernes 14: RX MSK, Dra Marín: "Valoración radiológica de la escoliosis.

Lunes 17: NEURO RX, Dra Montoya, Casos urgencia

Miércoles 19: RX MAMA Dra Estrada, Casos de Histerografía

Jueves 20: Sesión bibliográfica

Viernes 21 de mayo: RX vascular, Alonso, "tto percutaneo de varicocele utilizando Glubran"

Lunes 24 de mayo: RX MSK Dra Fontoira, "Imagen de tumores MSK Pediátricos"

Martes 25 de mayo: RX MISCELÁNEA: "Todo sobre mi parótida"

Miércoles 26 de mayo: RX ABDOMEN, Dra Ramiro: Casos de Ecografía

Jueves 27: Casos Urgencia

Viernes 28: RX MSK Dra Fontoira, Casos fracturas de stress

JUNIO 2010

Lunes 31: NEURORX, Dra Ordóñez, Casos Compresión medular por Ca de Pulmon

Martes 1: Dra Presa, casos

Miércoles 2: RX ABDOMEN, Dra Tomás "TCMD en estudio del hígado"

Jueves 3: Casos de Urgencias

Viernes 4: RX VASCULAR, Dr Urbano: Casos, coalngiocarcinoma hipervascular, takayasu

Lunes 7: NEURORX, Dr M. Galdámez, Quiste perianeurismático, Dra Alonso, Trombosis de seno transverso secundaria a otomastoiditis

Martes 8: NEURORX, Dra Alonso, Casos de Urgencia, hematoma epidural, meningioma

Miércoles 9: RX MAMA, Dra benítez

Jueves 10: bibliográfica: Lesiones benignas del útero, miocarditis en RM

Viernes 11: RX MSK Dra Fontoira, Roturas fibrilares, casos

Lunes 14: NEURORX, Dras Ordóñez y Alonso, Casos

Martes 15: RX Abdomen, Dra Arjonilla

Miércoles 16: Rx Mama, Dra Benitez, casos

Jueves 17: Casos urgencia

Viernes 18: Rx Vascular, Dr Alonso, Casos: Pseudoaneurisma postquirúrgico, Sd de Leriche

Lunes 21: Neuro RX « Código Ictus », Dras Aranda y Bellido (Rotantes de neurología)

Martes 22: Miscelánea, Dra López-Botet, Casos

Miércoles 23: RX TORAX, Dra Presa, casuística: Castleman, Carcinoide, linfoma pulmonar

JULIO 2010

Jueves 1: Conjunta

Viernes 2: MSK Dra Fontoira, Inestabilidad del codo

Lunes 5: NEURORX, Dr Galdamez, Casos, Isquemia

Martes 6: ABDOMEN, Dra Sobrino, Casos

Miércoles 7: TORAX, Dr Villacastin, Casos

Jueves 8: Conjunta

Viernes 9: MSK, Dra L-Botet, Casos

Lunes 12: NEURORX, Dra Montoya, Casos

Martes 13: ABDOMEN, Dr Contreras, Casos

Miércoles 14: MSCELÁNEA, Dra Pérez, Casos

Jueves 15: Conjunta

## FORMACIÓN DE ESPECIALISTAS

Viernes 16: VASC, Dr Urbano, Casos  
Lunes 19: NEURO Dra Ordóñez, Metastasis de Ca endometriario  
Martes 20: CARDIO, Dra Arjonilla, Casos  
Miércoles 21: MAMA, Dra Estrada, Casos  
Jueves 22: Conjunta  
Viernes 23: MSK, Dra Fontoira, Casos  
Lunes 26: NEURO Dr Galdamez, Casos  
Martes 27: MISCELÁNEA, Dra Palomera, Casos  
Miércoles 28: ABDOMEN, Dra Sobrino, Casos  
Jueves 29: Conjunta  
Viernes 30: VASC, DR Cabrera

### AGOSTO 2010

Lunes 2: NEURO Dr Saura, Casos  
Martes 3: ABDOMEN, Dra Ramiro, Casos  
Miércoles 4: TORAX Dra Presa, Casos  
Jueves 5: Conjunta  
Viernes 6: MSK Dra L Botet, Casos  
Lunes 9: NEURO, Dra Alonso, Casos  
Martes 10: ABDOMEN, Dra Arjonilla, Casos  
Miércoles 11: MAMA, Dra Benitez, Casos  
Jueves 12: Conjunta  
Viernes 13: VASC, Dr Alonso, Casos  
Lunes 16: NEURO, Dr Saura, Casos  
Martes 17: CARDIO, Dra Tomás, Casos  
Miércoles 18: NEURO, Alonso, Casos (Otosclerosis, transformación hemorrágica y Klippel Fiel)  
Jueves 19: Conjunta  
Viernes 20: MSK, Dra L Botet, el estrecho torácico  
Lunes 23: MISCEL, Dra Pérez  
Martes 24: TORAX, Dr Villacastin, Casos  
Miércoles 25: ABDOMEN, Dra Sobrino, Casos  
Jueves 26: Conjunta  
Viernes 27: VASCULAR Dr Alonso, Casos  
Lunes 30: NEURORX, DR Galdamez, Caso: Quiste perianeurismático  
MARTES 31: ABDOMEN, Dra Sobrino, Casos

### SEPTIEMBRE 2010

Miércoles 1: MAMA, Dra Estrada, Casos Ca de mama  
Jueves 2: Rx Urgencias, Casos  
Viernes 3: NEURORX, Dra Alonso, Casos  
Lunes 6: NEURORX, Dr Saura, Casos  
Martes 7: MISCEL. Dra Palomera, Casos Quintana (Quiste de inclusión, condrocalcinosis)

Miércoles 8: ABDOMEN, Dr Contreras, "Sesión de Casos espeluznantes": DIU, Fx de axis  
Jueves 9: Bibliográfica: "Pruebas con radiación en la paciente embarazada"  
Viernes 10: VASCULAR Dr Alonso: Casos  
Lunes 13: NEURORX: Dra Montoya, Casos  
Martes 14: ABDOMEN, Dra Tomás, Casos  
Miércoles 15: TORAX, Dr Villacastin, Casos  
Jueves 16; RX Urgencias  
Viernes 17: Dr Flandes, Presentación de navegador para broncoscopia.  
Lunes 20: NEURORX, Dra Montoya, Casos  
Martes 21: CARDIO, Dra Arjonilla, Casos  
Miércoles 22: MAMA, Dra Estrada, Casos  
Jueves 23: Bibliografica  
Viernes 24, VASC, Dr Cabrera  
Lunes 27: ABDOMEN, Dra Concejo, "Manejo de quistes anexiales"  
Martes 28: MISCEL. Dra Pérez, Casos  
Miércoles 29: NEURO Dra Ordóñez, Hidrocefalia y Carcinomatosis  
Jueves 30: Conjunta

### OCTUBRE 2110

Viernes 1: VASC Dr Urbano Charla congreso  
Lunes 4: NEURO, Dra Montoya, Quiste epidermoide  
Martes 5: ABDOMEN; Dras Tomás, Arjonilla y Ramiro, Casos  
Miércoles 6: TORAX, Dr Villacastin, Casos: Neumonía eosinófila, Ca de Pulmón, derrame cisural.

### SESIONES DEL SERVICIO DE REUMATOLOGIA

12/01/10 Sesión Bibliográfica. Dra. Sánchez  
19/01/10 Caso Clínico (monográfica Espondiloartropatía) Dra. Romero  
26/01/10 marcadores de actividad en la A. Reumatoide. (kit serológico de Schering Plough).  
2/02/10 Sesión Bibliográfica. Dra. Díaz  
9/02/10 Caso Clínico (monográfica de Conectivopatía). Dra. Contreras  
16/02/10 Protocolo para el diagnóstico precoz de Esclerodermia. (Dr. González/Dra. Sánchez)  
23/02/10 Sesión bibliográfica. Dra. Romero

---

**FORMACIÓN DE ESPECIALISTAS**

2/03/10 Caso Clínico (monográfica de Artritis Reumatoide) Dra. Díaz

9/03/10 Evidencia de neoplasias en pacientes en tratamiento con metotrexate (Dr. González)

16/03/10 Sesión Bibliográfica. Dra. Contreras

23/03/10 Caso Clínico (monográfica de hueso) Dra. Varas

30/03/10 Enfermedad intersticial en pacientes en tratamiento con biológicos. Dra. Pérez Ferro

6/04/10 Sesión Bibliográfica Dra. Sánchez

13/04/10 Caso clínico. (monográfica conectivopatía) Dra. Romero

20/04/10 Actualización del tratamiento de uveítis recidivantes. Dr. González

27/04/10 Sesión Bibliográfica. Dra. Díaz

4/05/10 Caso Clínico (monográfica de artritis reumatoide). Dra. Varas

11/05/10 Revisión tratamiento de pacientes con gota de difícil control. Dra. Sánchez

18/05/10 Sesión Bibliográfica. Dra. Romero

25/05/10 Caso Clínico (monográfica de hueso) Dra. Díaz

1/06/10 Revisión/actualización en el diagnóstico de vasculitis. Dr. Gonzalez

8/06/10 Sesión Bibliográfica. Dra. Contreras

15/06/10 Caso Clínico (monografía de conectivopatías). Dra. Varas

22/06/10 Actualización de trº con Abatacept (presentación a cargo de Bristol) Discusión abierta.

29/06/10 Sesión Bibliográfica. Dra. Sánchez

7/09/10 Caso Clínico (monográfica de Artritis Reumatoide). Dra. Romero

14/09/10 Revisión de nuevos criterios ACR para el diagnóstico de AR precoz. Dra. Díaz

21/09/10 Sesión Bibliográfica. Dra. Contreras

28/09/10 Caso Clínico (monográfica de Hueso). Dra. Varas

5/10/10 Protocolo de seguimiento en los pacientes en tratamiento con Rituximab. Dra. Sánchez

19/10/10 Caso Clínico (monográfica conectivopatía). Dra. Romero

26/10/10 Sesión Bibliográfica. Dra. Sánchez

2/11/10 Revisión de riesgo Cardiovascular en pacientes con anti-TNF. Dra. Contreras

9/11/10 Sesión Bibliográfica. Dra. Varas

16/11/10 Caso Clínico. (monográfica espondiloartropatía). Dra. Sánchez

23/11/10 Revisión/actualización (tema por determinar). Dra. Romero

30/11/10 Sesión bibliográfica. Dra. Díaz

14/12/10 Caso Clínico (monográfica artritis reumatoide). Dra. Contreras

21/12/10 Revisión/actualización (Tema por determinar). Dra. Varas

**SEMINARIOS DOCENTES DE RESIDENTES**

Dra. Sheila Recuero Díaz (R1)

Sesión bibliográfica Reumatología: "Efecto protector de Iso fármacos antipalúdicos sobre los efectos trombovasculares en el LES".

Discusión de casos clínicos en Medicina Interna :

Causas de Hiponatremia

Artritis Séptica

Fiebre de Origen Desconocido

Dra. Sandra Bermúdez Nieto (R2)

Crisis Hipertensivas (Medicina Interna)

Emergencias Hipertensivas (Medicina Interna)

Estudios Epidemiológicos (Reumatología)

Dra. Maria Perez Ferro (R3)

Presentación de casos clínicos

Paciente con LES y S. Nefrótico

Paciente con Vasculitis tipo PAN

Paciente con Artritis de Reciente Comienzo Agresiva

Paciente con AR y nódulos pulmonares

Paciente con isquemia digital y afectación pulmonar intersticial

Paciente con Sjögren y ACVs en múltiples territorios

Dr. Jorge Juan González Martin (R4)

Caso clínico: Artritis Reumatoide en paciente de 54 años

**FORMACIÓN DE ESPECIALISTAS**

Revisión Bibliográfica: Artropatías microcristalinas  
Caso clínico Lupus Eritematoso sistémico en una  
paciente de 36 años. Abordaje y tratamiento.

**SESIONES DE UDM SALUD MENTAL**

7/10/09

11-13 h Reunión residentes + tutores  
13-15 h Sesión Clínica Conjunta de Área FJD+  
CSM Quintana: un caso. Ponente: Ana PIR

14/10/09

11-13 h Sesión Clínica: Rehabilitación. Ponente:  
Violeta.Coordinadora S S del Ayuntamiento  
13-15 h Sesión Clínica: Experiencia en  
Universidad de Columbia.Ponente: D Zambrano

21/10/09

Congreso nacional de Psiquiatría

28/10/09

11-13 h Seminario docencia: Psiquiatría Infantil.  
Ponente: Juanjo Carballo  
13-15 h Sesión Clínica: Psiquiatría Infantil.  
Ponente: Juanjo Carballo

4/11/09

11-13 h Reunión residentes + tutores  
13-15 h Sesión Clínica Conjunta de Área CSM  
Centro: Un caso. Ponente: Carmen Julve

11/11/09

11-13 h Seminario docencia: Supervisión grupal +  
Seminario de evaluación y dº.Alberto  
13-15 h Sesión Clínica: Revisión insomnio y  
suicidio infantil. Ponente: D. Zambrano

18/11/09

11-13 h Seminario docencia: Cineforum "Gente  
Corriente"  
13-15 h Sesión Clínica: A propósito de un caso.  
Ponente: Amparo PIR

25/11/09

11-13 h Seminario docencia: Comentarios  
Cineforum  
13-15 h Sesión Clínica: Jornada post-ECNP.  
Ponente: María Martínez Vigo

2/12/09

11-13 h Seminario docencia: El código  
deontológico.

13-15 h Sesión Clínica Conjunta de Área, CSM  
Arganzuela: un caso. Ponente: Maica Ortega

9/12/09

11-13 h Reunión residentes + tutores  
13-15 h Sesión Clínica: Revisión Metadona.  
Ponente: Miquel Ángel Sánchez González

16/12/09

11-13 h Seminario docencia: Seminario  
Bibliográfico  
13-15 h Sesión Clínica: Programa Unidad Psicosis  
y Trastorno Bipolar. Ponente: S. Sánchez

13/ 1/ 10

11-13 h Reunión residentes + tutores  
13-15 h Sesión Clínica Conjunta Área CSM  
Arganzuela: Un caso. Ponente: Dr. Mearin

20/ 1/ 10

11-13 h Seminario docencia: Introducción  
Anorexia Nerviosa. Ponente: Raquel MIR  
13-15 h Sesión Clínica: A propósito de un caso.  
Ponente: Raquel MIR

22/ 1/ 10

8- 10 h Sesión Clínica Conjunta con Servicio de  
Endocrinología: Ponentes Residentes  
- Anorexia Nerviosa: Revisión de tratamiento  
- Programa Psiquiatría de Enlace y Endocrinología

27/ 1/ 10

11-13 h Seminario docencia: Neuroimagen en  
Trastorno Bipolar.Ponente: Santiago Ovejero  
13-15 h Sesión Clínica: Arteterapia. Ponente:  
Belén Suárez

3/ 2/ 10

9-11 h Sesión Investigación "Spanish Transla-  
tional Psychiatry" (STP) Group. J. López  
11-13 h Reunión residentes + tutores  
13-15 h Sesión Clínica Conjunta Area: CSM  
Centro: Un caso. M. Vázquez (Equipo de Atención  
a Pacientes sin Hogar)

10/ 2/ 10

10:00-11:00. Sistema OMR de reconocimiento de  
datos y protocolos de seguimiento de los  
pacientes. Ponente: Teresa Legido Gil.

FORMACIÓN DE ESPECIALISTAS

17/ 2/ 10

10-11 h Sesión Investigación Líneas generales de investigación: Suicidio. Enrique Baca  
11-13 h Seminario docencia: Modulo Investigación. Ponente: Jorge López Castromán  
13-15 h Sesión Clínica: Tesis Doctoral. Ponente: Rocío Navarro

24/ 2/ 10

10-11 h Líneas generales de investigación: Genética. Ponente: C. Vaquero Lorenzo.  
11-13 h Seminario docencia: Modulo Investigación: Evolución. Ponente: Hilario Blasco  
13-15 h Sesión Clínica: A propósito de un caso. Ponente: Marga MIR

3/ 3/ 10

10-11 h Líneas generales de investigación: Evolución de patología mental. Jorge López  
11-13 h Reunión residentes + tutores  
13-15 h Sesión Clínica Conjunta FJD + CSM Quintana: Un caso. Ezequiel MIR

10/ 3/ 10

10-11 h Sesión Investigación en neuroanatomía (Ponente: Miguel Ángel Sánchez González)  
11-13 h Seminario docencia: Modulo Investigación. Ponente: Jorge López Castromán  
13-15 h Sesión Clínica: A propósito de un caso. Ponente: Diana MIR

17/ 3/ 10

10-11 h Medición del impacto en investigación. Enrique Baca García.  
Publicaciones con factor de impacto, factor H, citas (sistema Scopus).  
11-13 h Seminario docencia: Modulo Investigación. Ponente: Hilario Blasco  
13-15 h Sesión Clínica: Investigación en Esquizofrenia. Ponente: Hilario Blasco

24/ 3/ 10

10-11 h Sesión Investigación Sistemas de gestión de referencias. Hilario Blasco Fontecilla  
11-13 h Seminario docencia: "Como realizar un curriculum". Enrique Baca García  
13-15 h Sesión Clínica: A propósito de un caso. Ponente: Marta PIR

7/4/10

10:00-11:00. Sesión Investigación Redacción de artículos (Ponente: Ana Lucía Alegría).  
11-13 h Reunión tutores + residentes  
13-15 h Sesión Clínica Conjunta Área CSM Arganzuela: A propósito de un caso

14 /4/10

10:00-11:00. Aplicación tecnologías en investigación: Data mining M. de Prado  
11-13 h Seminario docencia: Modulo Psiquiatría Transcultural. Ponente: Sergio Sánchez  
1. Formulación DSM IV  
2. Síndromes Transculturales  
13-15 h Sesión Clínica: A propósito de un caso. Ponente: Ezequiel MIR

21 /4/10

10:00-11:00. Población infanto-juvenil, Ponente: Juan José Carballo Belloso  
11-13 h Modulo Psiquiatría Transcultural. Cultura específica por área geográfica. S. Sánchez  
13-15 h Sesión Clínica: A propósito de un caso. Ponente: Ana PIR

28 /4/10

10:00-11:00. Seminario de trabajo en curso. Ponente: Hilario Blasco Fontecilla  
11-13 h Modulo Psiquiatría Infarto- juvenil: "La adolescencia". Ponente: Laura Mata  
13-15 h Sesión Clínica: A propósito de un caso. Ponente: Raquel MIR

5 /5/10

10:00-11:00. Seminario de trabajo en curso. Ponente: Jorge López Castromán  
11-13 h Reunión tutores + residentes  
13-15 h Sesión Clínica Conjunta Área CSM Centro: A propósito de un caso

12 /5/10

10:00-11:00. Sesión Investigación Seminario de trabajo en curso (Ponente: Residente).  
11-13 h Seminario docencia Modulo investigación. Ponente: Jorge/ Hilario  
13-15 h Sesión Clínica: A propósito de un caso. Ponente: Marga MIR

19 /5/10

10:00-11:00. Sesión Investigación Seminario de trabajo en curso (Ponente: Residente).

**FORMACIÓN DE ESPECIALISTAS**

11-13 h Seminario docencia Modulo investigación. Ponente: Jorge/ Hilario  
 13-15 h Sesión Clínica: A propósito de un caso. Ponente: Amparo PIR

27 /5/10

10:00-11:00. Pruebas neuropsicológicas en investigación (Ponente: Teresa Regido Gil).

2 /6/10

10:00-11:00. Protocolo de estudio de psicóticos crónicos (Ponente: Sergio Sánchez Alonso).

9 /6/10

10:00-11:00. Marcadores biológicos de esquizofrenia (Ponente: Carlos Rianza Bermúdez).

16 /6/10

10:00-11:00. Gestión de proyectos de investigación (Ponente: Enrique Baca García).

23 /6/10

10:00-11:00. Manual de organización de la información (Ponente: Jorge López Castromán).

30 /6/10

10:00-11:00. Sesión Investigación Seminario de trabajo en curso (Ponente: Residente).

**SESIONES NEFROLOGÍA, RESIDENTES**

| FECHA                                       | TÍTULO   | AUTOR         |
|---|--|---------------|
| 15/12/09                                    | Profilaxis antitrombótica en cirugía urológica   | Dr. Simón     |
| 22/12/09                                    | Escroto agudo  | Dra. Charry   |
| 12/1/10                                     | Tumor testicular: tipos. Manejo en urgencias y en consulta pre y post orquiectomía.  | Dra. López    |
| 19/1/10                                     | Experiencia y aprendizaje en una rotación externa  | Dr. Susanibar |
| 26/1/10                                     | Litiasis renal: tipos. Tratamiento. Prevención   | Dr. Simón     |
| 23/2/10                                     | Repaso de la literatura reciente sobre el tratamiento quirúrgico en HBP  | Dr. Susanibar |
| 2/3/10                                      | Repaso de la literatura reciente sobre el tratamiento oncológico del cáncer renal  | Dra. Charry   |
| 9/3/10                                      | Aproximación diagnóstica y terapéutica del varón estéril   | Dra. López    |
| 27/4/10                                     | Nuevas estrategias en la profilaxis tromboembólica postquirúrgica. Nuevos fármacos orales  | Dr. Simón     |
| 4/5/10                                      | Gangrena en urología. A propósito de los últimos casos. Actualización de la literatura y manejo.   | Dr. Susanibar |
| 11/5/10                                     | Riesgos y consecuencias de las altas precoces. Reingresos. Revisión crítica de los dos últimos meses en nuestro servicio. Cómo mejorar por la seguridad de nuestros pacientes. | Dr. Charry    |
| 18/5/10                                     | Balance de su residencia. Última sesión como residente de urología. Carencias en su formación. Incertidumbres.   | Dra. López    |
| 25/5/10                                     | Nefrostomía percutánea   | Dr. Simón     |
| <b>Sesiones sobre el cáncer de próstata</b> |  |               |
| 8/6/10                                      | Epidemiología, etiología, screening, anatomía patológica   | Dr. Simón     |
| 15/6/10                                     | Diagnóstico y estadificación del cáncer de próstata. Ecografía y biopsia prostática  | Dr. Susanibar |
| 22/6/10                                     | Prostatectomía radical. Indicaciones, técnica, complicaciones.   | Dr. Charry    |
| 29/6/10                                     | Crioterapia en el cáncer de próstata. Indicaciones, técnica, complicaciones.   | Dr. Simón     |
| 6/7/10                                      | Radioterapia en el cáncer de próstata. Indicaciones, tipos, complicaciones.  | Dr. Susanibar |
| 13/7/10                                     | Tratamiento hormonal del cáncer de próstata  | Dr. Charry    |
| 7/9/10                                      | Cáncer de próstata resistente a la castración  | Dr. Simón     |
| 14/9/10                                     | Prevision de futuro: Normogramas (Tablas de Partin,...)  | Dr. Jacome    |
| 21/9/10                                     | Prevención del cáncer: dos estudios con 5ARIS: PCPT y el REDUCE  | Dra Charry    |
| 28/9/10                                     | Manejo práctico del cáncer de próstata. Una guía útil para trabajar en consulta  | Dr. Simón     |

20. Realización de una Auditoría General con entrega de los resultados preliminares. El informe destaca 14 puntos fuertes, de los que 3 son denominados como "Buenas Prácticas" (Uno de los objetivos del Plan Nacional de Auditorías 2010 es el detectar en las auditorías, aquellos documentos que el Centro pueda tener, a los que se llamaría "Buenas Prácticas" y que podrían enriquecer el funcionamiento del Sistema Nacional de Salud en cuanto a la FSE) y 12 puntos, señalados como susceptibles de mejora, los cuales fueron así mismo detectados previamente por la C. de Docencia en su registrado Plan de Mejora y que están en vías de

solución. Un aspecto fundamental es el resultado positivo de la encuesta anónima a residentes, que refleja su opinión: con 69,3% de participación mejora en un 15% (resultado satisfactorio) comparado al que se obtuvo hace 3 años, con la misma metodología, en la que hubo una participación de 50.3%. Los puntos detectados como "Buenas prácticas" fueron: Planes individuales de Formación, Procedimientos de Funcionamiento y Protocolos de las Unidades Docentes y Memorias anuales de los Servicios.

21. Formulación de los Objetivos Docentes para el curso lectivo 2011-2012.



## INTRODUCCIÓN

La Escuela Universitaria de Enfermería de la Fundación Jiménez Díaz-UAM es un Centro Adscrito a la Universidad Autónoma de Madrid, ratificado en el último Concierto entre la Universidad Autónoma y la Fundación Jiménez Díaz, aprobado en el Consejo de Gobierno del 14 de diciembre de 2010, está sujeto a las normas académicas de dicha Universidad, teniendo marcados unos Objetivos Académicos, tanto en los créditos teóricos como en los créditos práctico-clínicos, de acuerdo los dos Planes de Estudios vigentes en la actualidad; el Plan de Estudios de Diplomado en Enfermería, que fue publicado en el Boletín Oficial del Estado con fecha de 18 de junio de 1999, y el Plan de Estudios de Grado en Enfermería según consta en el Verifica de las cinco Escuelas de Enfermería de la UAM, que fue Aprobado por la ANECA con el Expediente 3140/2009 del 9 de junio de 2009 y por el Consejo de Universidades con fecha del 2 de julio de 2010.

Nuestro Centro depende económica y administrativamente de la Fundación Jiménez Díaz, de las mensualidades de los alumnos y de las tasas académicas autorizadas por el Real Decreto de las Escuelas Adscritas

Actualmente, hemos comenzado el proceso de transformación de la Titulación de Enfermería en Grado según las «Directrices para la elaboración de Títulos de Grado y Master», elaborado por el Ministerio de Educación y Ciencia, que se hizo público el 21 de diciembre de 2006 para debate por la comunidad universitaria.

El comienzo de este curso académico ha estado repleto de novedades, la primera de ellas la implantación del Grado y la segunda la incorporación de las Escuelas de los Hospitales Universitarios de la Paz, Puerta de Hierro y de la Comunidad de Madrid, como Escuela Propia de la UAM. ; acontecimiento esperado y deseado del que nos congratulamos con nuestras colegas. La Escuela, como Centro Docente, está comprometida, como el resto de las Universidades Españolas, con el nuevo reto del Espacio Europeo de Educación Superior. Trata de continuar progresando en la calidad y seguridad de sus

enseñanzas, adaptándonos a las nuevas metodologías de enseñanza - aprendizaje, fomentando en los alumnos un pensamiento crítico, para, así, lograr que germine en ellos la actitud por la investigación, poniendo a su alcance los conocimientos y herramientas necesarias para que puedan manejar con éxito las nuevas tecnologías de la información necesarias para la posterior comunicación y divulgación de los hallazgos obtenidos. Con ello conseguiremos que nuestros alumnos egresados tengan el perfil óptimo del profesional de enfermería de cuidados generales, publicado por El Consejo Internacional de Enfermería (CIE), estando capacitados para cubrir las necesidades demandadas por la sociedad actual y adaptarse a los nuevos retos que se planteen.

Deseamos que nuestros futuros Profesionales sean líderes en su campo, que adquieran los compromisos que la disciplina tiene con los pacientes y la sociedad y que su «quehacer» profesional linde con la excelencia.

Para poder facilitar a nuestros alumnos la consecución de estos objetivos, pretendemos en la medida de lo posible, mejorar la infraestructura, así como los recursos humanos y materiales.

No podemos obviar que para el logro de estos fines, la Escuela como Centro adscrito a la Universidad Autónoma de Madrid (UAM), cuenta con la colaboración de los alumnos, profesores y profesionales de la Fundación, y está sujeta a las normas académicas de dicha Universidad.

### Directora:

M<sup>a</sup> Ángeles Matesanz Santiago

### Secretaría de Estudios:

Paloma Rodríguez Gómez

### Coordinadora de Calidad y Relaciones Internacionales:

Esperanza Vélez Vélez

### Tutores Docentes de Prácticas Clínicas:

Ángela González Hernández.

Francisco Hernández Salinero.

**Personal Administrativo:**

M<sup>a</sup> de las Nieves García Conejero  
 M<sup>a</sup> Ángeles López Culebras

**Comisión de Biblioteca:**

M<sup>a</sup> Ángeles Matesanz Santiago  
 Paloma Rodríguez Gómez  
 Francisco Hernández Salinero  
 Esperanza Vélez Vélez  
 Ángela González Hernández.  
 M<sup>a</sup> Ángeles López Culebras

**Comisión Formación Estudiantes de Enfermería:**

Mercedes Ruiz Moreno  
 (Subdirectora de Docencia FJD)  
 M<sup>a</sup> Ángeles Matesanz Santiago  
 Carmen Fuente Blanco  
 (Departamento de Calidad FJD)  
 Paloma Rodríguez Gómez  
 Esperanza Vélez Vélez  
 Ángela González Hernández  
 Francisco Hernández Salinero  
 Dr. Jaime Esteban Moreno

**Ayudantes Sanitarios:**

Mercedes Soto Casatejada (febrero-marzo 2010,  
 por Jubilación anticipada desde el 26 junio 2008)  
 Kaoutar Fares  
 Rosa Moracho López

**Servicios Generales:**

M<sup>a</sup> Carmen Gómez Martín (enero-febrero 2010,  
 por Jubilación anticipada desde el 18 de abril de  
 2008)  
 Eva Ponce Benito  
 Luz Maestre Gómez

**ACCESO 2010-2011**

Se realiza la preinscripción y la selección de Alumnos de Primer Curso durante la segunda quincena de junio, en los Departamentos que la Universidad tiene destinados para este fin: Pabellón B, Sección de Preinscripción en el Campus Universitario de Cantoblanco, -Ctra. de Colmenar, Km. 15.

Posteriormente, se nos envía desde la UAM el listado de alumnos admitidos para ultimar su matriculación en nuestra Escuela.

Nota mínima de acceso para los diferentes grupos:

**GRUPO 1**

Selectividad, LOGSE o Asimilados: 9,530

Formación Profesional de Segundo Grado, o  
 Módulo III: 9,530

**GRUPO 2**

Diplomados, Licenciados: 7,910  
 Ponderada 2,139

En la Escuela, una vez publicadas las listas de admitidos y realizados los trámites legales, (entrega de la documentación oficial y requisitos establecidos), en la segunda quincena de julio da comienzo el periodo de matriculación de los nuevos alumnos admitidos y de los alumnos de Segundo y Tercer curso que habían superado el curso completo en la convocatoria de junio.

Los alumnos de la Escuela formalizan sus automatrículas en las salas de Informática de la UAM habilitadas para ello, en los días y horas adjudicados, bajo la supervisión del personal de la Escuela.

En la segunda quincena de septiembre se repiten los mismos procedimientos para la matriculación de los alumnos que se presentaron en la convocatoria de septiembre.

**ALUMNOS MATRICULADOS**

Nº total de Alumnos matriculados: 231

PRIMER CURSO: 71

**Grupos de Acceso**

Selectividad: 46

FP 2º - Módulo Superior: 23

Diplomados: 1

Mayores 25 Años: 1

SEGUNDO CURSO: 83

TERCER CURSO: 77

Alumnos extranjeros con las Asignaturas matriculadas según convenio 2

## ACCESO A LA ESCUELA. CURSO 2010-2011

### TIPOS DE MATRÍCULAS

|                   |     |
|-------------------|-----|
| ORDINARIAS        | 202 |
| BECA SOLICITADA   | 114 |
| Fª NUMEROSA GRAL. | 23  |
| Fª NUMEROSA HONOR | 2   |
| MATRICULA HONOR   | 3   |

### BECAS Y AYUDAS AL ESTUDIO

Solicitud y concesión de Becas de Régimen General del Ministerio de Educación y Ciencia:

#### CURSO ACADÉMICO 2009-2010

|                        |     |
|------------------------|-----|
| BECAS SOLICITADAS      | 112 |
| BECAS CONCEDIDAS       | 67  |
| BECAS DENEGADAS        | 44  |
| ANULAC. MATRÍC. Y BECA | 1   |

| C. A. | Concedidas | Solicitadas |
|-------|------------|-------------|
|-------|------------|-------------|

|         |    |     |
|---------|----|-----|
| 1995-96 | 66 | 84  |
| 1996-97 | 55 | 74  |
| 1997-98 | 54 | 85  |
| 1998-99 | 58 | 80  |
| 1999-00 | 48 | 77  |
| 2000-01 | 60 | 78  |
| 2001-02 | 57 | 77  |
| 2002-03 | 53 | 88  |
| 2003-04 | 58 | 100 |
| 2004-05 | 65 | 99  |
| 2005-06 | 66 | 102 |
| 2006-07 | 57 | 100 |
| 2007-08 | 61 | 105 |
| 2008-09 | 76 | 107 |
| 2009-10 | 67 | 112 |

### COMIENZO DE CURSO

La Universidad Autónoma de Madrid celebró la Apertura del curso académico 2010-2011 en un acto que tuvo lugar en la Escuela Politécnica Superior, presidido por el Excmo. Sr. Rector Magnífico, Don José María Sanz Martínez, el pasado 21 de septiembre de 2010. En su intervención el Rector habló de la necesidad de que la universidad sea un motor de desarrollo económico a partir de la colaboración con las administraciones públicas y el sector productivo.

El Rector da comienzo al acto cediendo la palabra al Secretario General de la Autónoma, don Juan Damián Moreno, que da Lectura de la Memoria del Curso Académico 2009-2010.

Seguidamente, se imparte la Lección Inaugural por el Profesor don Francisco Sánchez Madrid, Catedrático de Inmunología de la Universidad Autónoma de Madrid y Jefe del Servicio de Inmunología del Hospital de la Princesa, que disertó sobre el tema: «La comunicación intracelular: mensajes de vida o muerte», tema muy interesante para comprender la relación entre las células del sistema inmune y sus consecuencias funcionales y fisiopatológicas. Por último, tiene lugar la Intervención del Excmo. Sr. Rector Magnífico de la UAM, Don José María Sanz Martínez y, acto seguido, declara la Inauguración oficial del Curso Académico 2010-2011.

Termina el Acto con el Gaudeamus Igitur, interpretado por el Coro de la Universidad Autónoma de Madrid.

El comienzo de la actividad académica de Primero de Grado tuvo lugar el lunes, día 13 de septiembre de 2010.

### CRÉDITOS TOTALES POR CURSO

#### Primer Curso

60 ECTS, (1 crédito igual a 25 horas)

El comienzo de la actividad académica de Segundo y Tercer Curso de Diplomado tuvo lugar el lunes, día 27 de septiembre de 2010.

#### Segundo Curso

83 créditos, (1 crédito igual a 10 horas)

#### Tercer Curso

78 créditos, (1 crédito igual a 10 horas)

### PRIMER CURSO GRADO

### COMISIÓN DOCENTE

#### Directora:

Dª Mª Ángeles MATESANZ SANTIAGO

#### Equipo Directivo:

Paloma RODRÍGUEZ GÓMEZ

Esperanza VÉLEZ VÉLEZ

Tutora Académica de Prácticas Clínicas

Ángela GONZÁLEZ HERNÁNDEZ

Profesores de la Comisión:

Ana ASENJO BEZOS

Rosa CARABIAS MAZA

Raimundo de ANDRES CAÑAS

Jaime ESTEBAN MORENO

Joaquín GARCÍA CAÑETE

Ángela GONZÁLEZ HERNÁNDEZ

Beatriz MATESANZ SANTIAGO

Delegados de Curso:

Damaris Bethencourt Fernández (Delegado)

Carolina Pérez de la Iglesia (Subdelegada)

#### ASIGNATURAS Y PROFESORES

##### METODOLOGÍA ENFERMERA

MATESANZ SANTIAGO, M<sup>a</sup> Ángeles

Ángela GONZÁLEZ HERNÁNDEZ

(Simuladores Sala de Prácticas)

VÉLEZ VÉLEZ, Esperanza (Simuladores Sala de Prácticas)

##### SALUD PÚBLICA Y EPIDEMIOLOGÍA

ESTEBAN MORENO, Jaime

FERNÁNDEZ ROBLAS, Ricardo

GADEA GIRONÉS, Ignacio

##### HISTORIA Y FUNDAMENTOS DEL CUIDADO

MATESANZ SANTIAGO, M<sup>a</sup> Ángeles  
(Fundamentos)

Ángela GONZÁLEZ HERNÁNDEZ (Historia)

JIMÉNEZ RUIZ, Rosa (Teorías y Modelos)

##### ANATOMÍA HUMANA

CALVO CRESPO, Emilio (Anatomía Funcional)

ÁLVAREZ GALOVICH, Luis (Anatomía Funcional)

FERRER LOEWINSOHN, Antonio (Anatomía Funcional)

RIVAS FIDALGO, Sonia (Anatomía de Órganos)

##### BIOESTADÍSTICA Y TICs

GRANIZO MARTÍNEZ, Juan José

MORENO MARTÍN, Juan

##### PSICOLOGÍA GENERAL Y DEL DESARROLLO

ASENJO BEZOS, Ana María

FELIPE OROQUIETA, Jesús de

##### FISIOLOGÍA HUMANA

GARCÍA CAÑETE, Joaquín

ANDRÉS CAÑAS, Raimundo de

AYUSO GARCÍA, Carmen

LARGO CARAZO, Raquel (Bioquímica)

LUGO GARCÍA, Laura (Bioquímica)

MARTÍNEZ DE CALATRAVA, M<sup>a</sup> José (Bioquímica)

##### ÉTICA DE LOS CUIDADOS

MATESANZ SANTIAGO, Beatriz

##### SOCIOLOGÍA EN CIENCIAS DE LA SALUD

BERMEJO HIGUERAS, José Carlos

CARABIAS MAZA, Rosa

##### FARMACOLOGÍA Y NUTICIÓN

CASSINELLO PLAZA, Fernando

GARCÍA DE LA PINTA, Juan Carlos

BÉCARES MARTÍNEZ, Francisco Javier

JIMÉNEZ DEL CASTILLO, M<sup>a</sup> del Mar (Nutrición)

SÁNCHEZ VILAR BURDIEL, Olga (Nutrición)

##### Alumnos de Primer Curso (Grado en Enfermería). 2010-2011

Alcalá Fernández, Alejandra

Alonso Carrizal, Jérica

Álvarez Marina, Olaya

Arderius Junco, Angela Virginia

Artacho Gómez, Daniel

Barriga del Río, Paula

Bethencourt Fernández, Dámaris Teresa

Blázquez Morales, María

Bote Valverde, Eduardo

Carballo Sánchez, Nerea

Carretero Rodrigo, Mario

Castro Rodríguez, Julia

Cezón Martínez, Isabel

Chillarón Fernández, Laura

Creus Gutiérrez Alba

Cruz Marín, Alba

Cuadrado Cabello, María

Díaz Rodríguez, Laura

Domínguez García, Sergio

Fernández Martínez, Laura

Fernández Moreno, Virginia

Fernández Rodríguez, Cintia

Fernández Rodríguez, Raquel

Fernández Romero, Ana

Gallego Cardeña, Susana

García Fernández, María Victoria  
García Guerra, María Teresa  
García Moreno, Laura  
García Ortiz, Beatriz  
González Oomen, Andrea Margarita  
González Pérez, Ainhoa  
Gracia de Varga, María José  
Gutiérrez González, Lucía  
Hernández Blázquez, María  
Hernández García, Laura  
Leon Ramos, Néstor  
López Solís, Silvia  
Lucas Sánchez, María  
Luengo García, Jénifer  
Martínez Martínez, Celsa  
Merino Rubio, Gonzalo  
Molina Pomares, Miriam de las Nieves  
Montaño González, Lidia  
Moya Rosa, Lorena  
Muñoyerro García, Gloria María  
Muñoz Fernández, Gema  
Muñoz Mahillo, Alicia  
Muñoz Montaña, Verónica  
Navarro Marrube, Mirian  
Navarro Vergara, Cristina  
Pablos López, Marta  
Penalba Viñas, Laura  
Peña Heredero, Lorena  
Peñafiel Ruiz, Carla  
Pérez de la Iglesia, Carolina  
Pérez Guerrero, Laura  
Pita Martín, Irene  
Polanco Prada, Pablo Domenec  
Prieto Ramos, Marta  
Ramiro Ranz, Cristina  
Rey Gómez, Patricia  
Rico Meléndez, David  
Riquer Muñoz, Isaac De  
Rodríguez Ruiz, Juan Pedro  
Ruiz Yécora, Olga  
Sánchez Martín, Montserrat  
Serrano Vicente, Paula  
St Amand Callejo, Miguel  
Torres Tendero, Patricia  
Valverde Cabrero, María

## SEGUNDO CURSO

### COMISIÓN DOCENTE

#### Directora:

M<sup>a</sup> Ángeles MATESANZ SANTIAGO

#### Equipo Directivo:

Paloma RODRÍGUEZ GÓMEZ

Esperanza VÉLEZ VÉLEZ

#### Tutora Académica de Prácticas Clínicas

Ángela GONZÁLEZ HERNÁNDEZ

#### Profesorado de la Comisión:

Agustín ALONSO MORENO

Jesús de FELIPE OROQUIETA

Jaime ESTEBAN MORENO

Beatriz MATESANZ SANTIAGO

Sonia RIVAS FIDALGO

Carmen SERRANO POYATO

#### Delegados de Curso:

José Abad Valle (Delegado)

Tamara Rodríguez Oropesa (Subdelegada)

## ASIGNATURAS Y PROFESORES

### ENFERMERÍA MEDICO-QUIRÚRGICA I

#### Enfermería Médico-Quirúrgica I

RODRÍGUEZ GÓMEZ, Paloma

PRIETO ALAGUERO, Pilar

ALONSO MORENO, Agustín

GONZÁLEZ HERNÁNDEZ, Ángela

HERNÁNDEZ SALINERO, Francisco

VÉLEZ VÉLEZ, Esperanza

#### Patología Médica I

MORO ÁLVAREZ, M<sup>a</sup> Jesús

DÍAZ CURIEL Manuel

#### Patología Quirúrgica I

##### C. Digestivo

RIVAS FIDALGO, Sonia

PÉREZ MÁRQUEZ, Manuel.

#### Neurocirugía

RUIZ BARNÉS, Pedro Antonio

LÓPEZ FERRO, Mario Osvaldo

MUÑIZ DE IGNESON, Jesús

ALBÍSUA SÁNCHEZ, Julio

AYERBE GRACIA, Joaquín

#### Urología

CALAHORRA FERNÁNDEZ, Francisco Javier  
GARCÍA CARDOSO, Juan Vicente

#### ENFERMERÍA COMUNITARIA I

ESTEBAN MORENO, Jaime  
FERNÁNDEZ ROBLAS, Ricardo  
GADEA GIRONÉS, Ignacio  
GÓRGOLAS HERNÁNDEZ MORA, Miguel

#### FARMACOLOGÍA CLÍNICA

CASSINELLO PLAZA, Fernando  
GARCÍA DE LA PINTA, Juan Carlos  
BÉCARES MARTÍNEZ, Francisco Javier

#### PSICOLOGÍA DEL CUIDADO

De FELIPE OROQUIETA, Jesús  
JIMÉNEZ ARROYO, Marta

#### NUTRICIÓN Y DIETÉTICA

JIMÉNEZ DEL CASTILLO, M<sup>a</sup> del Mar  
SÁNCHEZ VILAR BURDIEL, Olga

#### TEORÍA DEL CONOCIMIENTO

SERRANO POYATO, Carmen  
ORTIZ ARDUAN, Alberto

#### INFORMÁTICA

MORENO MARTÍN, Juan

#### BIOÉTICA

MATESANZ SANTIAGO, Beatriz  
MEIRIÑO SEOANE, Rosa María

#### Alumnos de Segundo Curso. 2010-2011

Abad Valle, José  
Aceves Batuecas, Víctor  
Álvaro Arias, Ana María  
Ana Linares, Begoña de  
Antón Moreno, Marta  
Asensio Logroño, Natalia  
Benítez Ruiz, Laura  
Blanco Blanco, Amanda  
Blanco Gil, Alicia  
Calvo Pérez, Laura  
Calzada Lorente, Almudena  
Campillo Maroto, Laura  
Castro Braulio, Sara de  
Chacón Ventosa, Victoria  
Chao Ricoy, Cristina  
Cieza Rodríguez, Jéssica  
Cruz Salas, María del Carmen

Díaz Schmidt, Miriam Angélica  
Echeandia Sáez, Ainhoa  
Esperanza Barrios, David  
Falomir Carrasco, Rebeca  
Feijoo Anta, María Dorinda  
García Redondo, Gema  
García Sanz, Raquel  
González Farraces, Verónica  
Guerra Juan, Adriana  
Hernández Calero, Sonia  
Iglesias García, Cristina  
Irahola Gutiérrez, Betina Soledad  
Jaén Urieta, María  
Jiménez Viseu Pinheiro, Carolina  
León Díez, Jorge  
López-Cepero Sierra, Pablo  
López Valdenebro, Ángela  
Marcos Díaz, José Ramón  
Melchor Díaz, Alicia  
Mingo Izquierdo, Andrea de  
Moracho Benedicto, Jesús  
Moraleda Herrero, Esther  
Moscoso del Prado Morón, Marta  
Moya Escorihuela, Tatiana Helga  
Navalón García, Nuria  
Nikulina de Tejeda, Cristina  
Núñez Pérez, Marta  
Ontoso Tejero, Elena  
Ortiz Marina, Verónica  
Ortiz Sáez, Ángel Luis  
Paloma Bullón, Violeta Teresa  
Pastor Casado, Laura  
Pastor Rodríguez, Verónica  
Penanes Fueyo, Adriana  
Perea Domínguez, Sara  
Pérez Rivas, María  
Pérez Velasco, Zulema  
Piñuel Alba, María José  
Priego Lavado, Raquel  
Ramón García Pozuelo, Almudena  
Rodríguez Mantero, Sofía Patricia  
Rodríguez Oropesa, Tamara Teresa  
Rodríguez Salazar, Marta  
Romanillos Sánchez, Alejandro Carlos  
Ruiz Román, Cecilia  
Saiz De Loma-Osorio, Sonsoles  
Salán Taboada, Julia Atenea  
Salas Rojas, Rocío  
Sánchez López, Ernesto  
Sánchez Matarranz, Patricia  
Sánchez Morán, Elisa

Sánchez Peláez, Alejandra  
Sánchez -Manjavacas Romero, Sandra María  
Sánchez Torres, Javier  
Sarmiento Álvarez, Aida Gabriela  
Segovia Liras, María del Rocío  
Silvestre Checa, Lucía  
Smith Cuellar, Esther  
Suárez Rodríguez, María  
Suela Mimbbrero, Alberto  
Tachfint Aachboun, Hind  
Teijó Quntáns, Marta  
Torres Colmenarejo, Ana  
Vega González, María  
Vera Rodríguez, Sara De  
Zamorano Barneo, Irene

### TERCER CURSO

#### COMISIÓN DOCENTE

##### Directora:

M<sup>a</sup> Ángeles MATESANZ SANTIAGO

##### Equipo Directivo:

Paloma RODRÍGUEZ GÓMEZ  
Esperanza VÉLEZ VÉLEZ

##### Tutor Académica de Prácticas Clínicas

Francisco HERNÁNDEZ SALINERO

##### Profesorado de la Comisión:

Agustín ALONSO MORENO  
Teresa CASTILLO SÁNCHEZ  
Luz Marina DE LA CALLE LOMBANA  
Cristina CUEVAS SANTOS  
Manuel DÍAZ CURIEL  
Rosa JIMÉNEZ RUIZ  
M<sup>a</sup> Josefa ZUMALACÁRREGUI FERNÁNDEZ

##### Delegados de Curso:

Cristina Roperó Camacho (Delegada)  
Beatriz Magro del Pozo (Subdelegada)

#### ASIGNATURAS Y PROFESORES:

##### ENFERMERÍA MÉDICO-QUIRÚRGICA II

###### Enfermería Médica II

MATESANZ SANTIAGO, M<sup>a</sup> Ángeles  
ALONSO MORENO, Agustín  
MERCHÁN DÍAZ, M<sup>a</sup> Ángeles  
RECAS MARTIN, Alda

GARCIA SERRANO, Almudena  
SAGRADO BENITO, María José  
ROMÁN BARBERO, Alejandro Jesús  
ALEJANDRE ALBA, Nicolás  
ARIÑO GUTIÉRREZ, Maite

###### Enfermería Quirúrgica II

CASTILLO SÁNCHEZ, M<sup>a</sup> Teresa

###### Patología Médica II

DÍAZ CURIEL, Manuel

###### Patología Quirúrgica II

###### Cirugía Cardio-Vascular

ARTIZ COHEN, Víctor  
PÉREZ MÁRQUEZ, Manuel  
Cirugía General  
RIVAS FIDALGO, Sonia

###### Otorrinolaringología

VILLACAMPA AUBÁ, José Miguel

###### Traumatología

BALLESTER QUINTANA, Sandra

##### ENFERMERÍA COMUNITARIA II

ZUMALACÁRREGUI FERNÁNDEZ, María José

##### ENFERMERÍA INFANTIL

DELGADO SAN MARTÍN, Mónica  
ARAGÓN GÓMEZ, Isabel  
ESCORIHUELA ESTEBAN, Ricardo  
LEAL OROZCO, Ana  
DOMÍNGUEZ RODRÍGUEZ, M<sup>a</sup> Nieves

##### ENFERMERÍA GERIÁTRICA

VÉLEZ VÉLEZ, Esperanza

##### PENSAMIENTO CRÍTICO Y RAZONAMIENTO DIAGNÓSTICO

JIMÉNEZ RUIZ, Rosa

##### ENFERMERÍA MATERNAL

MARTÍNEZ PÉREZ, Oscar (desde octubre 2010)  
CUETO HERNÁNDEZ, Ignacio (desde octubre 2010)  
CALLEJA ABU-AMSHAH, Jackie (hasta septiembre 2010)  
GARCÍA JIMÉNEZ, M<sup>a</sup> del Carmen

##### ENFERMERÍA PSIQUIÁTRICA Y SALUD MENTAL

BACA GARCÍA, Enrique  
SAN JOSÉ LORZ, Lourdes

#### ADMINISTRACIÓN DE LOS SERVICIOS DE ENFERMERÍA

CUEVAS SANTOS, Cristina

#### TERAPIAS COMPLEMENTARIAS

ÁLVAREZ DE REMENTERÍA, Rafael  
BÉCARES MARTÍNEZ, Francisco Javier  
CASSINELLO PLAZA, Fernando  
GARCÍA DE LA PINTA, Juan Carlos  
HERNÁNDEZ SALINERO, Francisco  
SÁNCHEZ LÓPEZ, Mercedes  
MORA CASTILLO, Raquel

#### PLANES DE EMERGENCIA EN GRANDES CATÁSTROFES

CALLE LOMBANA, Luz Marina

#### Alumnos de Tercer Curso. 2010-2011

AHIJADO AGUADO, Gema  
ÁLVAREZ MARTÍN, Estrella  
ANDRÉS DURÁN, Sarai  
BARRIOS JIMÉNEZ, Eva María  
BELTRÁN SEVILLA, Raquel  
BUSTELOS DURÁN, Beatriz  
CADALSO RUIZ, Soraya (CURSO INCOMPLETO)  
CANO MUÑOZ, Sabina  
CARRASCO MAEXIT  
RTÍNEZ, Eva  
CARRERAS MORENO, Ana Isabel  
CASADO LAVERSANI, Iara  
CONCHA MORAL, Natalia  
CUÉLLAR ROMERO, Lucía Paola  
CULEBRAS MORALES, Rocío  
CHUECA MARTÍN, Raquel  
DÍAZ QUESADA, María  
DÍEZ CASTILLA, Marta  
ERANS BERMEJO, Sonia  
FERNÁNDEZ BLANCO, Alejandro  
FERNÁNDEZ PÉREZ, Héctor  
GAGETE ARIZA, Ana Isabel  
GALLEGO JIMÉNEZ, Marina  
GARCÍA AGUDÍN, Sandra  
GARCÍA DÍAZ, Elena  
GARCÍA ELVIRA, Sergio Nast  
GARCÍA SÁNCHEZ, María Sheila  
GARRIDO GALDÓN, Rocío  
GONZÁLEZ BENÍTEZ, Tamara

GONZÁLEZ RODRÍGUEZ, Marta  
GUIJARRO JIMÉNEZ, Sara  
HERNÁNDEZ HERNÁNDEZ, Patricia  
HITA RUIZ, Alicia  
IBÁÑEZ RIOJA, Sara  
JIMÉNEZ VALES, Luis  
LORENTE FERNÁNDEZ, Lucía  
MAGRO DEL POZO, Beatriz  
MARÍN ARRIBAS, Belén  
MÁRQUEZ CEPEDA, Marta  
MÁRQUEZ VITA, Irene  
MARTÍN BECI, Ester  
MARTÍNEZ DÍAZ, Laura Isabel  
MARTÍNEZ MARTÍNEZ, Tania  
MELGAR GONZÁLEZ, Lidia  
MUÑOZ PANIEGO, Alba  
NÁJERA FRANCO, Verónica  
NAVARRETE ROMÁN, Marta  
NIEVAS MARTÍN, María Yennifer  
OLMOS CÁCERES, Isabel  
ORTEGA ABENGOZAR, Vicente  
PÉREZ BONILLA, Silvia  
PINACHO HUETE, Arántzazu  
PLIEGO CEBOLLA, Ana  
POLO CALVO, Sandra  
POZO GARCÍA, Eva del  
PRAMME ORTEGA, María Amparo  
PRIETO RIZO, Lucía  
QUINTANA CABALLERO, Carla  
REGO ARCHE, Iría  
ROBLES GÜEMES, Enya  
ROPERO CAMACHO, Cristina  
SAINZ DE LOS TERREROS POZO, Almudena Josefa  
SÁNCHEZ CONDE, Paula  
SÁNCHEZ FERNÁNDEZ, Pablo  
SÁNCHEZ GALÁN, Isabel  
SÁNCHEZ GALLEGO, Violeta  
SÁNCHEZ LAGE, Jerónimo José  
SÁNCHEZ-PACHECO MORENO, Zahira  
SANCHO HARO, Edgar Simón  
SOTO TOSTADO, Noemí  
TORDESILLAS VILLUENDAS, Hugo  
TORRES HERNÁNDEZ, Bárbara  
UCEDA DE LA CRUZ, Irene  
VALCÁRCEL TEJÓN, Covadonga  
VARGAS HURTADO, Isabel Manuela  
VEGA VIERA, Varinia del Pino  
VICENTE GARCÍA, Noelia  
VIEJA ALARCÓN, Sandra de la



#### Alumnos de Intercambio

M<sup>a</sup> Fernanda Oliveira Faria (Convenio CEAL)  
M<sup>a</sup> Victoria Gómez Limontes (Convenio Internacional con la Saint Louis University)

#### Concesión Becas Erasmus (outgoing)

Ramón García, Almudena (Katholieke Hogeschool Zuid-West-Vlaanderen (KATHO)Kortrijk- Bélgica)  
Silvestre Checa Lucía, (Univerza V. Ljubljana- Eslovenia- Lbljubjana)  
Mingo Izquierdo Andrea, (Centre Hospitalier Universitaire de Grenoble, Ecoles Paramedicales Institut de Formation en Soins Infirmiers. Grenoble-Francia)  
Moracho Benedict Jesús o, (School of Healthcare University of Leeds -Reino Unido)  
Falomir Carrasco Rebeca, (Red Cross University college of Nursing, Estocolmo – Suecia)

#### ALUMNOS QUE HAN FINALIZADO LA DIPLOMATURA EN ENFERMERÍA EN 2010.

ANFALIS HAG-HAMDO, Sara  
ARRANZ SABATER, Luz María  
AYUSO CUESTA, Pilar Amaya  
BARCO BARQUILLA, Cristina  
BARRIO MARTÍNEZ, Natalia  
BARRIOS RUIZ, Domingo Daniel  
BELTRÁN MARTÍNEZ DE BARTOLOMÉ, Beatriz  
BURILLO CUBILLO, Inmaculada  
CASAS GUEVARA, Laura  
CERÓN ZAPATA, José María  
CERVERA CABO, Natalia  
CHECA GARCÍA, Isabel María  
DELGADO MERINO, Virginia  
DÍAZ-OLIVER RODRÍGUEZ-ESCALONA, Cristina  
DOMÍNGUEZ DOMÍNGUEZ, Patricia  
DOMÍNGUEZ GARCÍA-SIMÓN, Marta  
ENCINAS DE ANDRÉS, María  
ESCOBAR GÓMEZ, Lorena  
ESTEPA IGLESIAS, Virginia  
ESTEVE ROZAS, Elena María  
FERNÁNDEZ RINCONES, Patricia  
FERRERO JULIÁN, Olga  
FONTÁN AZPÉITIA, María Del Rocío  
GALÁN NAVARRO, Sergio  
GALLEGO SANTILLANA, María  
GARCÍA CRESPO, Cristina  
GIL REDONDO, Elena  
GÓMEZ LIMONTES, M<sup>a</sup> Victoria  
GONZÁLEZ COVACHO, Virginia

GUTIÉRREZ MUÑOZ, Lorena  
HELLÍN CERVANTES, María Victoria  
HERNÁNDEZ DE PABLOS, Aránzazu  
HERNÁNDEZ MONEDERO, Elena  
HORTIGÜELA ARAMAYONA, Laura  
HUEROS GARCÍA, Sandra  
JIMÉNEZ MARCOS, Gema  
KIRILOVA HRISTOVA, Valentina  
LERÍN ANAYA, Belén  
LIZANA VALLE, Esther  
LORENZO MOÑINO, María Del Mar  
LUMBRERAS LÓPEZ, Beatriz  
MARÍN DOMÍNGUEZ, Ana  
MARTÍN MIGUEL, Sara  
MARTÍNEZ JUNTAS, Mónica  
MATAMORÓN MANRIQUE, Carmen Lucía  
MAZO REDONDO, Rocío del  
MÉNDEZ TANARRO, Álvaro  
MERCHÁN LORENZO, Laura  
MINGUITO CHAMBI, Jessica  
MIRET CORCHADO, Carmen  
MOREIRA FERREIRA, Luciana Daniela  
MORENO GARCÍA, José  
MORENO OCHOA, María  
MORENO PÉREZ, María  
MORENO VIERA, Iris  
OLIVEROS PERALES, Raquel  
OLMO MÉNDEZ, María Josefa del  
OVEJERO AVELLO, Gabriela Marina  
PALATUCCI GARCÍA, Hugo  
PASTOR ESPEJO, Sonia  
PÉREZ ALBACETE, Marta Isabel  
PÉREZ MARTÍN, Delia  
PINEDA SERRANO, Gema  
PRIMO MARIVELA, Sonia  
ROBLES POZA, Emma  
RODRÍGUEZ CANTOS, Ángela  
RODRÍGUEZ CUESTA, Alejandro  
ROMÁN FONT, Natalia  
ROMERO MEJÍAS, Salvador  
RUIZ DENIA, Fernando  
SABÍN MORALES, Miriam  
SÁNCHEZ CRESPO, Sara  
SÁNCHEZ RUIZ, Bárbara  
SARRALDE GIJÓN, Marta  
SEQUERA HERRERAS, Alicia  
SOLÍS VELASCO, Beatriz  
SUÁREZ LENNIHAN, Kissiah  
TEJERO BÉJAR, Paloma  
TOLEDANO TORRE, Virginia  
VALVERDE GALLEGO, Sonsoles María

VEGA GÓMEZ, Olga  
VEGA PRIETO, Beatriz

### CLAUSURA DE CURSO 2009-2010

En este curso ha sido Aprobado el Verifica por la ANECA el día 9 de junio, para poder poner en marcha el Proyecto de Grado en Enfermería, consensuando por las cinco Escuelas de Enfermería adscritas a la UAM. hasta ese momento; el trabajo ha sido muy intenso para dichas Escuelas. tanto para la dirección y parte del profesorado, así como para M<sup>a</sup> José Sarro Casillas, Adjunta al Rector para la Coordinación Académica.

Paralelamente se ha desarrollado el trabajo habitual del curso académico. El rendimiento académico de los alumnos de Tercer Curso ha sido muy similar al curso académico anterior, finalizando sus estudios en la convocatoria de junio 64 alumnos, el 77,11%, y en la convocatoria de septiembre 14 alumnos, quedando pendientes un 6,02 del total del curso.

El rendimiento académico general de los alumnos ha sido bueno; y, un año más, hemos conseguido los objetivos teórico-prácticos planificados, cuyo broche final es la Clausura del Curso Académico 2009-2010.

Como estos últimos años, la Clausura del Curso Académico se desarrolló en dos Actos, uno Científico y otro Académico.

El ACTO CIENTÍFICO, con el lema «Humanización y Ciencia: hilo conductor entre dos etapas», fue presidido por doña M<sup>a</sup> Victoria Antón Nardiz, Directora Técnica de Formación en Enfermería de la Agencia Pedro Laín Entralgo. Comunidad de Madrid., M<sup>a</sup> Ángeles Matesanz Santiago, Directora de la EUE Fundación Jiménez Díaz-UAM. Amelia Caballero Borda, Profesora Titular Departamento de Anatomía Patológica e Histología y Neurociencia. UAM. Natividad Comes Górriz, Directora de Enfermería de la Fundación Jiménez Díaz-Capiro. Paloma Rodríguez Gómez, Secretaria de Estudios de la EUE. Fundación Jiménez Díaz-UAM.

Da comienzo el acto con la Ponencia Inaugural «Acogida del paciente en el Bloque Quirúrgico:

Humanización de los Cuidados», impartida por Ana Sola Pérez Enfermera Perfusionista en Cirugía Cardiovascular de la FJD.; Docente en la Escuela Universitaria de Enfermería de la FJD en la asignatura " Enfermería Quirúrgica II". Cursos académicos 1984/85 al 1993/94. Alumna de la V Promoción de la Escuela de Enfermería (ATS) de la FJD. Premio Extraordinario de la Fundación.

A continuación, los dos Trabajos Fin de Curso, seleccionados entre todos los presentados por los alumnos de la XXVIII Promoción, y titulados:

«Nivel de conocimiento en fumadores activos y pasivos acerca del tabaco», fue presentado por Cristina Barco Barquilla y Beatriz Beltrán Martínez de Bartolomé, siendo también coautores del mismo los alumnos: Patricia Domínguez Domínguez, Marta Domínguez García-Simón, Elena María Esteve Rozas, Cristina García Crespo, Belén Lerín Anaya y Carmen Miret Corchado

El segundo trabajo: «Burnout en alumnos de Enfermería», fue presentado por: Esther Lizana Valle y Alejandro Rodríguez Cuesta; siendo también coautores del mismo los alumnos: Ángela Rodríguez Cantos, Sara Sánchez Crespo, Silvia Sanguino García y Paloma Tejero Béjar.

Moderadora: Esperanza Vélez Vélez, Coordinadora de Calidad y Movilidad, Profesora colaboradora Enfermería Médico-Quirúrgica II (Trabajos Fin de Curso), Escuela Universitaria Enfermería, Fundación Jiménez Díaz –UAM.

Finaliza el Acto Científico con la Conferencia de Clausura «La humanización del cuidado: Ciencia, conciencia y sentimiento», impartida por Montserrat Teixidor Freixa, Directora de la Escuela Universitaria de Enfermería Santa Madrona (1988-2010), Miembro del Consejo Asesor de la Consejera de Salud del Departamento de Salud de la Generalitat de Cataluña. La profesora Teixidor es Advisory Member de Fine Europa (Federación Europea de Enfermeras Educadoras), forma parte del Comité de Expertos de FORESO (Fondation pour la Recherche en Soins), y es Vicepresidenta de PRAQSI por España.

El ACTO ACADÉMICO fue presidido por Excmo. Vicerrector de Personal Docente e Investigador de la Universidad Autónoma de Madrid (UAM). Don Carlos García de la Vega. Le acompañan en la presidencia: La Vicerrectora de Relaciones

Internacionales de la UAM Asunción Martínez Cabrán; El Vicerrector de Estudios de Grado de la UAM., Juan Antonio Huertas Martínez, la Directora de la Escuela Universitaria Enfermería Fundación Jiménez Díaz-UAM, María Ángeles Matesanz Santiago; el Coordinador para Asuntos en Ciencias de la Salud-UAM., Julio Ancochea Bermúdez; y el Director Gerente de la Fundación Jiménez Díaz, Juan Antonio Álvaro de la Parra.

Da por inaugurado el acto el Excmo. Vicerrector de Personal Docente e Investigador, y otorga la palabra a Doña M<sup>a</sup> Ángeles Matesanz Santiago, Directora de la Escuela, que imparte el Discurso de Despedida de la Promoción: «Humanización y Ciencia: hilo conductor entre dos etapas».

La Lección de Clausura la imparte doña María Paz Mompert García. Profesora Titular de la EU de Enfermería y Fisioterapia de la Universidad de Castilla-La Mancha (1989-2009). Y Profesora Honoraria Pro Vita de la Universidad Autónoma de Madrid, que diserta sobre el tema: «Ciencia y Enfermería».

Seguidamente el Vicerrector cede la palabra al Director Gerente de la Fundación Jiménez Díaz, Don Juan Antonio Álvaro de la Parra, que dirige unas breves palabras a los homenajeados.

Por último, Doña Esperanza Velez Velez, Coordinadora de Calidad y Movilidad y profesora de la Escuela, nombra a los Alumnos de la XXVIII Promoción para la Imposición de Becas y entrega de los Diplomas de Honor de la FJD a los Alumnos más destacados.

Finaliza el Acto con la Intervención del Excmo. Vicerrector de Personal Docente e Investigador de la Universidad Autónoma de Madrid (UAM). Don Carlos García de la Vega, que Clausura Oficialmente el Curso Académico 2008-2009.

Para finalizar el Acto el Coro de la Facultad de Psicología de la Universidad Autónoma de Madrid, nos ofreció un breve concierto entonando al final el Gaudeamus Igitur.

Participación y colaboración en las diversas actividades para el adecuado desarrollo del Acto Académico:

Diseño y Elaboración de Díptico Divulgativo:  
Departamento de Imagen de la Fundación

Jiménez Díaz-Capiro y M<sup>a</sup> Ángeles Matesanz Santiago.

Programación y organización del Acto: M<sup>a</sup> Ángeles Matesanz Santiago.

Tutorización del trabajo Fin de Curso seleccionado, y elaboración del listado de los alumnos con Diploma de Honor de la FJD. y alumnos graduados: Esperanza Vélez Vélez

Control del adecuado desarrollo del Acto y cumplimiento de las normas de protocolo: Paloma Rodríguez Gómez, Ángela González Hernandez, Francisco Hernández Salinero, Nieves García Conejero y M<sup>a</sup> Ángeles López Culebras, contando con la inestimable colaboración de los Alumnos de Segundo y Primer Curso de la Escuela.

#### ACTIVIDADES DE GESTIÓN Y PROGRAMACIÓN DE LA ESCUELA DE LA FJD

Programación del Curso Académico 2010-2011. M<sup>a</sup> Ángeles Matesanz Santiago y Paloma Rodríguez Gómez.

Elaboración de Calendarios de clases teóricas. M<sup>a</sup> Ángeles Matesanz Santiago y Paloma Rodríguez Gómez.

Programación de los Rotatorios de Prácticas Clínicas Hospitalarias y Extrahospitalarias de los alumnos de Primero, Segundo y Tercer Curso de la Escuela. M<sup>a</sup> Ángeles Matesanz Santiago.

Valoración de Informes de Prácticas Clínicas de los alumnos. Francisco Hernández Salinero y Ángela González Hernández.

Programación de exámenes, elaboración de listados y actas internas de exámenes por Paloma Rodríguez Gómez, Nieves García Conejero y M<sup>a</sup> Ángeles López Culebras.

Validación y equiparación de asignaturas de los alumnos admitidos por Solicitud de Traslado, julio-septiembre 2010. M<sup>a</sup> Ángeles Matesanz Santiago.

Convalidación de asignaturas. M<sup>a</sup> Ángeles Matesanz Santiago y Paloma Rodríguez Gómez.

Elaboración de Guías Docentes junto con los profesores de primer curso de Grado. Paloma Rodríguez Gómez.

Elaboración de Damos del Curso Académico 2010-2011, con la Programación Semanal de Clases de cada Asignatura, en base a los Cronogramas enviados por los Profesores, M<sup>a</sup> Ángeles López Culebras.

Estudio y elaboración del importe de las tasas mensuales (consensuado con la UAM), de los alumnos de los distintos Cursos y de los alumnos con asignaturas pendientes en el Curso Académico 2010-2011, M<sup>a</sup> Ángeles Matesanz Santiago.

Estudio y elaboración del Presupuesto de la Escuela para el Curso Académico 2010-2011, M<sup>a</sup> Ángeles Matesanz Santiago.

Elaboración de listados y clasificación de los distintos tipos de matrícula para su posterior proceso en la emisión de las tasas académicas. Nieves García Conejero.

Elaboración de listados y entrega de Documentación al Departamento de Becas UAM de los alumnos que han solicitado beca en Julio (1<sup>a</sup> Fase) y Septiembre (2<sup>a</sup> Fase), Paloma Rodríguez Gómez

Elaboración de listados y seguimiento del proceso (M<sup>o</sup> de Educación y Departamento de Becas UAM.), de los alumnos que han solicitado beca hasta su concesión o denegación para su posterior proceso en la emisión de las tasas académicas, Nieves García Conejero

Elaboración y envío a Profesores de la Planificación de Exámenes y Revisiones de Exámenes, previamente acordados con los alumnos y profesores, Paloma Rodríguez Gómez.

## CURSOS MONOGRÁFICOS

### PRIMER CURSO

Organizados y Programados por M<sup>a</sup> Ángeles Matesanz Santiago.

-Curso-Seminario sobre la realización correcta de la Toma de Constantes Vitales, con simulación. Impartido por M<sup>a</sup> Ángeles Matesanz Santiago.

-Curso-Seminario realizado con simuladores sobre la realización correcta de la Higiene a los pacientes encamados. Impartido por M<sup>a</sup> Ángeles Matesanz Santiago y Esperanza Vélez Vélez.

-Curso-Seminario realizado con simuladores sobre la realización correcta de la Movilización y Cambios Posturales a pacientes con distintas necesidades y problemas. Utilización de la adecuada Mecánica Corporal. Impartido por M<sup>a</sup> Ángeles Matesanz Santiago y Esperanza Vélez Vélez.

-Elaboración y exposición de parte del programa de Cuidados de Enfermería, por grupos de alumnos. Organizado y evaluado: M<sup>a</sup> Ángeles Matesanz Santiago

-Diversas actividades a través de la plataforma de e-learning "Moodle". Asignatura: Historia y Fundamentos del Cuidado. M<sup>a</sup> Angles Matesanz Santiago, Angela González Hernández, y Rosa Jiménez Ruiz

### SEGUNDO CURSO

Organizados y Programados por M<sup>a</sup> Ángeles Matesanz Santiago.

-Curso-Seminario práctico sobre "Suturas quirúrgicas", impartido por la Dra. Sonia Rivas Hidalgo, de abril-mayo de 2010. Con la colaboración del Dr. D. Carlos Castilla Reparaz, Jefe del Servicio de Experimentación Animal. Planificado por M<sup>a</sup> Ángeles Matesanz Santiago y Paloma Rodríguez Gómez. Realizado: en el Servicio de Experimentación Animal

Organizados y Programados por Paloma Rodríguez Gómez

-Curso-Seminario Administración Medicación Parenteral (Intramuscular y Subcutánea). Impartido por: Paloma Rodríguez Gómez. Octubre 2010.

-Curso-Seminario Administración Medicación Parenteral (Intravenosa). Impartido por: Paloma Rodríguez Gómez. Noviembre 2010.

-Curso-Seminario Técnica Gasometría Arterial Radial. Impartido por: Paloma Rodríguez Gómez. Diciembre-Enero 2010.

-Curso-Seminario Técnica Sondaje Vesical. Impartido por: Paloma Rodríguez Gómez. Marzo-Abril 2010.

-Curso de Iniciación al Sistema Informático INDRA (2º Curso). Impartido por: Carmen Trillo. Noviembre de 2010.

Organizados y Programados por Beatriz Matesanz Santiago (Profesora de Bioética)

-Charla-Coloquio en la EUE de la FJD a los alumnos de Segundo Curso sobre "El Papel de la Enfermería en la Oficina Central de ONT. Ponentes: Martín Dealagebasala Carmen, (Enfermera de la Organización Nacional de Trasplantes de Madrid), Matesanz Santiago, Beatriz. Enero de 2010.

-Charla-Coloquio en la EUE de la FJD a los alumnos de Segundo Curso sobre "La Comunicación en situación de malas noticias.".. Ponentes: Martínez-Alpuente, Itziar; Uruñuela Olloqui, David (Enfermeros de la Organización Nacional de Trasplantes de Madrid) y Matesanz Santiago, Beatriz. Enero de 2010. Se realiza un caso práctico sobre muerte, comunicación y ayuda al duelo de los familiares FEED-BACK, (Itziar Martínez-Alpuente y Beatriz Matesanz). Enero de 2010

-Charla-Coloquio en la EUE de la FJD a los alumnos de Segundo Curso sobre "El Consentimiento Informado en la Investigación: Cuestiones Éticas y Legales" Ponente: Dra.. Mª Rosario del Barrio Yesa (Enfermera de HUCSC y miembro del Comité de Bioética de

Investigación y Ensayos Clínicos del Instituto Carlos III) de Madrid. Noviembre de 2010.

-Charla-Coloquio en la EUE de la FJD a los alumnos de Segundo Curso sobre "Implicaciones de la genética en la sociedad: Consentimiento informado" Dra. Carmen Ayuso García. Jefe del Servicio de Genética de la FJD. Enero de 2010

### TERCER CURSO

Organizados y Programados por Mª Ángeles Matesanz Santiago

-«Cuidados de Enfermería a Pacientes Coronarios». Impartido por: Agustín Alonso Moreno, mayo, 2010.

-«Cuidados de Enfermería a Pacientes con problemas oftalmológicos». Impartido por: Teresa Ariño Gutiérrez y Nicolás Alejandro Alba. Febrero 2010

-Curso-Seminario R. C. P. Impartido por: Luz Marina Calle Lombana. Marzo, Abril y Mayo, 2010.

-Curso-Monográfico: «Cuidados de Enfermería en pacientes con problemas de drogodependencia » Impartido por: Mª Ángeles Merchán, marzo, abril -mayo, 2010.

-Curso-Monográfico: «Cuidados de Enfermería a pacientes con problemas por causa de Enfermedades Tropicales» Impartido por: Almudena García Serrano, Alda Recas Martín, María José Sagrado Benito, Raquel de la Varga Lizana. Octubre, Noviembre y Diciembre, 2010.

Organizados y Programados por Paloma Rodríguez Gómez

-Curso de Iniciación al Sistema Informático INDRA (3º Curso). Impartido por: Carmen Trillo. Diciembre de 2010.

Organizados y Programados por Rosa Jiménez Ruiz (Profesora de Pensamiento Crítico y Razonamiento Diagnóstico).

-Charla-Coloquio en la EUE de la FJD a los alumnos sobre "Violencia de Género. Ponente: J. A San Gil (Policía de La Unidad de protección a la Familia del Ayuntamiento de Madrid). 4 de Diciembre de 2010 Organiza: Rosa Jiménez.

#### TRABAJOS DE INVESTIGACIÓN DIRIGIDOS DURANTE EL CURSO ACADÉMICO 2009-10

##### ALUMNOS DE PRIMER CURSO.

Programados y Organizados por M<sup>a</sup> Ángeles Matesanz Santiago

Profesora: D.<sup>a</sup> M<sup>a</sup> Ángeles Matesanz Santiago

-«Autoevaluación de la consecución de los objetivos programados para las Prácticas Clínicas», de los alumnos de Primer Curso, sobre las necesidades del ser humano, según el Modelo de V. Henderson. De enero a mayo 2010.

-«Rol-Playing», para evidenciar la necesidad de modificar o cambiar actitudes en nuestro «quehacer» profesional, en la consecución de las competencias necesarias para la resolución de los problemas que presente el paciente. abril, mayo 2010.

#### TRABAJOS FIN DE CARRERA DE LOS ALUMNOS DE TERCER CURSO.

Profesora: Doña M<sup>a</sup> Ángeles Matesanz Santiago  
Tutorización: Esperanza Vélez Vélez y M<sup>a</sup> Ángeles Matesanz Santiago.

-Objetivo: "Investigación y Aplicación de los Discursos Sociales en torno a los Procesos de Salud / Enfermedad para el abordaje de los Cuidados a la población", en los siguientes temas:

Nivel de Conocimiento en fumadores activos y pasivos acerca del tabaco. Factores de riesgo asociados a la exposición. Barco Barquilla, Cristina; Beltran Martínez de Bartolomé, Beatriz; Esteve Rozas, Elena María; García Crespo, Cristina; Domínguez Domínguez, Patricia, Domínguez García Simón, Marta; Lerín Anaya, Belén, Miret Corchado, Carmen.

Bournout en estudiantes de Enfermería. Lizana Velle, Esher; Rodríguez Cantos, Angela; Rodríguez Cuesta, Alejandro; Sánchez Crespo, Sara; Sanguino García, Silvia.

Nivel de conocimiento y cumplimiento de las recomendaciones de extracción de hemocultivos. Barrio Martínez, Natalia; Fernández Rincones, Patricia; Hellín Cervantes, M<sup>a</sup> Victoria; Hueros García, Sandra; Mazo Redondo, Rocio; Pastor Espejo, Sonia; Pérez Martín, Delia; Román Font, Natalia; Sabín Morales, Miriam.

Valoración de la satisfacción de uso del programa informático INDRA. Cervera Cabo, Natalia; Gallego Santillana, María; Jiménez Marcos, Gema; Kirilova Hristova, Valentina; Martín Miguel, Sara; Matamorón Manrique, Carmela; Palatucci García, Hugo.

Guía prequirúrgica de Enfermería. Ayuso Cuesta, Amaya; Casas Guevara, Laura; Díaz Oliver, Cristina; Escobar Gómez, Lorena; Gil Redondo, Elena; González Covacha, Virginia; Hernández de Pablos, Aranzazu; Lorenzo Moñono, M<sup>a</sup> del Mar; Oliveros Perales, Raquel.

Conocimiento sobre la Gripe A entre sanitarios y no sanitarios, estudio comparativo. Arranz Sabater, Luz María; Delgado Merino, Virginia; Lumbreras López, Beatriz; Marín Domínguez, Ana; Moreira Ferreira, L. Daniela; Moreno Ochoa, María; Robles Poza, Emma; Sánchez Ruiz, Bárbara; Solís Velasco, Beatriz.

Valoración de la técnica de extracción de urocultivo en pacientes con sonda vesical. Encinas de Andrés, María; Estepa Iglesia, Virginia, Galán Navarro, Sergio; Minguito Chambi, Jessica; Moreno Viera, Iris; Primo Marivela, Sonia; Sequera Herreras, Alicia; Toledano Torre, Virginia; Valverde Gallego, Sonsoles.

Lavado de Manos; técnica básica para cuidados seguros. Barrios Ruíz, Domingo;

Cerón Zapata, José María, Fontán Azpeitia, Rocio; Moreno García, José; Pérez Albacete, Marta; Saralge Gijón, Marta.

Cumplimiento de los protocolos e aislamiento. Gutierrez Muñoz, Lorena; Martínez Juntas, Mónica, Ruiz Denia, Fernando; Moreno Perez, María, Vega Gómez, Olga. Burillo Cubillo, Inmaculada.

Oxigenoterapia ¿prescripción enfermera?. Anfalís Hag-Hamdo, Sara; Checa García, Isabel María; Ferero Julián, Olga; Hernández Monedero, Elena; Hortiguera Aramayona, Laura; Merchan Lorenzo, Laura; Olmo Méndez, M<sup>a</sup> Josefa; Pineda Serrano, Gema

#### BIBLIOTECA DE LA EUE

Préstamos: Curso Académico 2009-10  
 M<sup>a</sup> Ángeles López Culebras, Kaoutar Fares, Rosa Moracho López .

LIBROS: 72

Cursos primero, segundo y tercero: 66  
 Profesores: 6

REVISTAS: 13

Cursos primero, segundo y tercero: 3  
 Profesores: 10

Cursos Académicos anteriores:

| C. A.   | Libros | Revistas |
|---------|--------|----------|
| 1995-96 | 209    | 3        |
| 1996-97 | 259    | 18       |
| 1997-98 | 264    | 11       |
| 1998-99 | 385    | 53       |
| 1999-00 | 409    | 44       |
| 2000-01 | 490    | 60       |
| 2001-02 | 293    | 64       |
| 2002-03 | 290    | 91       |
| 2003-04 | 161    | 74       |
| 2004-05 | 119    | 24       |
| 2005-06 | 93     | 20       |
| 2006-07 | 89     | 28       |
| 2007-08 | 84     | 43       |
| 2008-09 | 92     | 33       |
| 2009-10 | 72     | 13       |

**ASISTENCIA ACTOS OFICIALES, ÓRGANOS COLEGIADOS Y REUNIONES OFICIALES.**

Asistencia Acto de Apertura de Curso Académico 2010-2011 por invitación del Excmo. Sr. Rector Magnífico de la UAM., Don José María Sanz Martínez, celebrado el martes día 21 de septiembre de 2010, en la Escuela Politécnica Superior. M<sup>a</sup> Ángeles Matesanz Santiago.

Asistencia a las reuniones periódicas como Miembro de la Comisión de Estudios de la UAM C. A. 2010-2011. M<sup>a</sup> Ángeles Matesanz Santiago.

Asistencia a las reuniones periódicas como Miembro de la Comisión de Estudiantes de la UAM C. A. 2010-2011. M<sup>a</sup> Ángeles Matesanz Santiago.

Asistencia a las reuniones periódicas como Miembro de la Comisión del Espacio Europeo de Educación Superior de la U.A.M. C. A. 2010-2011 M<sup>a</sup> Ángeles Matesanz Santiago.

Asistencia a las reuniones como Miembro de la Comisión de Jornadas Puertas Abiertas de la UAM C. A. 2010-2011. M<sup>a</sup> Ángeles Matesanz Santiago.

Asistencia a las reuniones periódicas del Grupo de trabajo de Normativa y Transferencia de Créditos para la puesta en marcha de los nuevos Planes de Estudio de la UAM. C. A. 2010-2011. M<sup>a</sup> Ángeles Matesanz Santiago

Asistencia a las reuniones de la Comisión de Relaciones Internacionales de la U.A.M. C. A. 2010-2011. Esperanza Vélez Vélez. M<sup>a</sup> Ángeles Matesanz Santiago,

#### ASISTENCIA A JORNADAS, PONENCIAS, PUBLICACIONES Y MESAS REDONDAS

Cursos de Formación Continua  
 Curso "Formación Oficial de Evaluadores del Modelo EFQM de Excelencia". Fundación Jiménez Díaz, 19 y 21 enero 2010. 16 horas lectivas. Esperanza Vélez Vélez.

Curso "Power Point Básico, Grupo 1". 8 al 26 febrero 2010. Fundación Jiménez Díaz. 20 horas. M<sup>a</sup> Ángeles Matesanz Santiago, Paloma

Rodríguez Gómez, Esperanza Vélez Vélez, Ángela González Hernández, Francisco Hernández Salinero, Agustín Alonso Moreno, Nieves García Conejero, Eva Ponce Benito.

Curso "Introducción a Microsoft Word". Del 14 al 27 de marzo 2010. Fundación Jiménez Díaz. 20 horas. Rosa Moracho López, Eva Ponce Benito, Kaoutar Fares.

Curso "Moodle para docencia (básico)". 18 marzo UAM. 3 horas. M<sup>a</sup> Ángeles Matesanz Santiago, Paloma Rodríguez Gómez, Esperanza Vélez Vélez, Ángela González Hernández, Francisco Hernández Salinero y Agustín Alonso Moreno.

-Miembros del Tribunal constituido en la Escuela Universitaria de Enfermería de la Fundación Jiménez Díaz para la evaluación de la prueba de aptitud referida al reconocimiento de la calificación profesional de Enfermero responsable de Cuidados Generales de otro Estado miembro, recogido en la Directiva 2005/CE del Parlamento Europeo y del Consejo, celebrada el 13 de Febrero. M<sup>a</sup> Ángeles Matesanz Santiago, Paloma Rodríguez Gómez, Esperanza Vélez Vélez, Ángela González Hernández, Francisco Hernández Salinero y Agustín Alonso Moreno.

Participación, en calidad de alumno en el curso "EL TUTOR DE PREGRADO DE ENFERMERÍA. APRENDER A ENSEÑAR PARA ENSEÑAR A APRENDER. EDICIÓN 65. Organizado por la Agencia Laín Entralgo, celebrado del 22 de Febrero al 2 de Marzo de 2010 con una programación de 20 horas lectivas, está acreditada por la Comisión de Formación Continuada de las Profesiones Sanitarias de la Comunidad de Madrid-SNS, con 3,50 créditos de formación continuada. Paloma Rodríguez Gómez y Francisco Hernández Salinero

Certificado de asistencia en el curso de SIGMA. PDS. ACTUALIZACIONES CURSO 2010-2011. Organizado por la UAM el 28 de mayo de 2010. Paloma Rodríguez Gómez y Nieves García Conejero.

Curso Ofimática Básica. Fundación Jiménez Díaz (Madrid). 27 mayo a 8 junio de 2010. 10 horas lectivas. M<sup>a</sup> Ángeles Matesanz Santiago, Paloma Rodríguez Gómez, Esperanza Vélez Vélez, Ángela

González Hernández, Francisco Hernández Salinero y Agustín Alonso Moreno, Nieves García Conejero, Rosa Moracho López, Eva Ponce Benito, Kaoutar Fares.

Certificado de asistencia en el curso de SIGMA@.GESTIÓN DE TÍTULOS 2010-2011. Organizado por la UAM el 4 de junio de 2010. Paloma Rodríguez Gómez y Nieves García Conejero.

Curso: "Moodle como herramienta de apoyo para el aprendizaje colaborativo". 25 mayo- 21 de junio de 2010. UAM. 1crédito ECTS. M<sup>a</sup> Ángeles Matesanz Santiago, Esperanza Vélez Vélez, Ángela González Hernández y Francisco Hernández Salinero.

XV Jornadas Nacionales de Humanización de la Salud.5 y 6 octubre. Madrid. 12 horas lectivas. Esperanza Vélez Vélez Ángela González Hernández y XIX Taller para docentes en Enfermería Geriátrica. Organizado por la SEEGG, Ezcaray (la Rioja. 3 a 6 noviembre 2010. 25 horas lectivas. Esperanza Vélez Vélez

Curso Moodle: Cuestionarios. Universidad Autónoma de Madrid. 14 dic 2010. 3 horas. Esperanza Vélez Vélez

Conferencia sobre Tutorías y Taller sobre tutorías. Universidad de Alcalá. Días 15 y 16 dic 2010.2 ECTS Esperanza Vélez Vélez

Curso EVALUADOR EFQM de la organización Zitec Consultores 19 y 21 de enero del 2010. Ángela González Hernández

Asistencia a las JORNADAS DE PROFESORADO DE CENTROS UNIVERSITARIOS DE ENFERMERIA: AVANCES EN LA FORMACION E INVESTIGACION ENFERMERA celebradas en Valladolid en febrero del 2010. Ángela González Hernández

Profesora colaboradora durante 15h en el "EXPERTO UNIVERSITARIO EN ENFERMERIA DE LAS AREAS DE QUIROFANO Y REANIMACION" IMPARTIDO EN LA universidad Europea de Madrid. Ángela González Hernández



"CUIDADOS DEL PACIENTE CON DOLOR AGUDO POST-OPERATORIO Y DOLOR DE PARTO, 5 Ed." Noviembre 2010. Directora Docente del Curso y Ponente Ángela González Hernández

Asistencia al Taller METODOLOGÍA DE LA INVESTIGACION HISTORICA celebrado el 24 de Noviembre en Barcelona. M<sup>a</sup> Ángeles Matesanz Santiago y Ángela González Hernández

Asistencia al XI CONGRESO NACIONAL, VI CONGRESO INTERNACIONAL DE HISTORIA DE LA ENFERMERIA celebrado en Barcelona el 25,26,27 de Noviembre. M<sup>a</sup> Ángeles Matesanz Santiago y Ángela González Hernández

"CUIDADOS DEL PACIENTE CON DOLOR AGUDO POST-OPERATORIO Y DOLOR DE PARTO, 6 Ed." Diciembre 2010. Directora Docente del Curso y Ponente Directora Docente del Curso y Ponente Ángela González Hernández

Participación como profesor con el tema "Venoclisis superficial", de contenido teórico-práctico de r h, en el Curso de "Iniciación a la Práctica Médico-Quirúrgica" del 1 al 4 de Marzo, celebrado en la Fundación Jiménez Díaz. Francisco Hernández Salinero.

Impartición de 5 horas en el Curso "Técnicas de soporte Vital Básico y Avanzado", celebrado en la Fundación Jiménez Díaz. Francisco Hernández Salinero.

Participación como docente en el Curso de "Preparación para la integración MIR-1/2010", entre los días 24 de Mayo y 2 de Junio. Francisco Hernández Salinero.

Impartición de 4h en el Curso "Actualización en RCP con equipo para personal sanitario del servicio de ginecología" celebrado los días 17 y 18 de Junio en la Fundación Jiménez Díaz. Francisco Hernández Salinero.

Asistencia al Curso de formación continuada en "I Jornada de integración de la simulación en el currículum de enfermería", celebrado en la Universidad Europea de Madrid el 4 de Noviembre, con una duración de 6,5 h. Paloma Rodríguez Gómez y Francisco Hernández Salinero.

Asistencia a la Jornada sobre la Simulación de la Enseñanza en Enfermería celebrada el pasado 1 de diciembre, con 4 h de duración, celebrado en la Facultad de Odontología de la Universidad Complutense de Madrid. Francisco Hernández Salinero.

### Proyectos de Investigación

Título del proyecto: "Hacia la Virutalización del Grado en Enfermería". Línea de investigación encuadrada en el Programa de Innovación Docente.

Entidad financiadora: UAM

Convocatoria: Proyectos para el Desarrollo de las Enseñanzas

Coordinadores del proyecto: Esperanza Vélez Vélez, M<sup>a</sup> Ángeles Matesanz Santiago.

Equipo de trabajo: Paloma Rodríguez Gómez. M<sup>a</sup> Luisa Maquedano, Ángela González Hernández, Francisco José Hernández Salinero, Jaime Esteban Moreno, Ricardo Fernández Roblas, Agustín Alonso Moreno, Manuel Pérez Márquez.

### Ponencias y Moderaciones

Vocal de la mesa n<sup>o</sup>1 y n<sup>o</sup>1bis de Enfermería en el VII Congreso Nacional de Investigación de Pregrado de Ciencias de la Salud. Hospital Central de la Defensa "Gómez Ulla". 13 mayo 2010 Esperanza Vélez Vélez

Moderadora de las ponencias "Nivel de conocimiento en fumadores activos y pasivos acerca del tabaco" y "Burnout en alumnos de Enfermería" Acto Científico de Clausura del Curso Académico 2009-2010. EUE Fundación Jiménez Díaz 25 Junio 2010. Esperanza Vélez Vélez

Distinciones

Coordinadora de Relaciones Internacionales de la Escuela de Enfermería Fundación Jiménez Díaz/ UAM Esperanza Vélez Vélez

Coordinadora de la Comisión de Calidad de la Escuela de Enfermería Fundación Jiménez Díaz/ UAM Esperanza Vélez Vélez

Profesora de Enfermería Geriátrica de la Escuela de Enfermería Fundación Jiménez Díaz/ UAM Esperanza Vélez Vélez

Miembro del comité editorial de la Revista de la Sociedad Española de Enfermería Nefrológica ininterrumpidamente desde enero de 1998-presente. Esperanza Vélez Vélez

Miembro del Editorial Advisory Board del EDTNA/ERCA Journal desde 2002- presente Esperanza Vélez Vélez

Miembro de la Sociedad Española de Enfermería Geriátrica y Gerontológico desde 2005. Socia 437 Esperanza Vélez Vélez

Miembro activo de la Sociedad Española de Enfermería Nefrológica desde 1983. Socia 1204. Esperanza Vélez Vélez

Miembro activo de la Asociación Europea de Enfermeras de Diálisis y Trasplante, EDTNA- ERCA desde 1983. Socia 1235

#### OTRAS ACTIVIDADES EN LA ESCUELA DE LA FJD

-GESTIÓN DE AULAS PARA LOS CURSOS DE FORMACIÓN CONTINUADA DE LA FUNDACIÓN Y AULA DE INFORMÁTICA

-GESTIÓN DE AULAS PARA LOS CURSOS DE FORMACIÓN EN SIMULADORES DE LOS ALUMNOS DE MEDICINA Y MIR.

-GESTIÓN DE AULAS PARA LOS CURSOS DE LA DIRECCIÓN DE ENFERMERÍA

#### HONORES Y DISTINCIONES

-Miembro de la Comisión de Estudios de la U.A.M. desde C. A. 2004-2005. M<sup>a</sup> Ángeles Matesanz Santiago.

-Miembro de la Comisión de Estudiantes de la U.A.M. desde C. A. 2004-2005. M<sup>a</sup> Ángeles Matesanz Santiago.

-Miembro de la Comisión del Espacio Europeo de Educación Superior de la U.A.M. desde C. A. 2004-2005. M<sup>a</sup> Ángeles Matesanz Santiago.

-Miembro de la Comisión de Jornadas Puertas Abiertas de la U.A.M. desde C. A. 2004-2005 M<sup>a</sup> Ángeles Matesanz Santiago.

-Miembro del Grupo de trabajo de Ciencias de Salud, para Diseño de los nuevos Planes de Estudio de la UAM. Desde Octubre 2007 hasta junio 2010. M<sup>a</sup> Ángeles Matesanz Santiago

-Miembro del Grupo de trabajo de Normativa y Transferencia de Créditos para, el Diseño de los nuevos Planes de Estudio de la UAM. Desde Octubre 2007.M<sup>a</sup> Ángeles Matesanz Santiago

-Responsable de Relaciones Internacionales, Sócrates, Erasmus, Ceal. E.U.E. Fundación Jiménez Díaz-U.A.M. Esperanza Vélez Vélez.

-Miembro de la Comisión de Relaciones Internacionales de la Universidad Autónoma de Madrid. Esperanza Vélez Vélez.

-Miembro activo del Editorial Advisory Board del EDTNA/ERCA Journal. Publicación Oficial de la Asociación Europea de Enfermería de Diálisis y Trasplante (EDTNA /ERCA) Esperanza Vélez Vélez

-Miembro del Comité de Expertos de la Revista de Enfermería Nefrológica. Revista Oficial de la Sociedad Española de Enfermería Nefrológica Esperanza Vélez Vélez

-Miembro del Comité Editorial de la revista Enfermería en Anestesia-Reanimación y Terapia del dolor. Ángela González Hernández

#### Formación Postgrado

Lectura y defensa de tesis doctoral 29 junio 2010, Departamento de Psicopedagogía, Universidad Alcalá. Tesis: "Representaciones de la Insuficiencia Renal Crónica; Afrontamiento y adherencia al tratamiento". Calificación: sobresaliente Cum Laude. Esperanza Vélez Vélez

Curso: "Metodología de Investigación en Clínica". XI edición, 2009-2010. Título Propio de la Agencia Lain Entralgo. Madrid. De 17 de septiembre 2009 a 19 junio 2010. 400 horas lectivas. Esperanza Vélez Vélez

Título Propio de la Agencia Láin Entralgo: Curso de Metodología de Investigación clínica. Madrid Sep-2009- sep 2010. Calificación: sobresaliente. Esperanza Vélez Vélez

Máster en Ciencias de la Enfermería por la Universidad de Alicante con fecha de Junio de 2010. Paloma Rodríguez Gómez.

Doctorando en el Universidad Complutense de Madrid. Escuela de Enfermería, Fisioterapia y Podología Título de Tesis Doctoral: "Las Fundaciones Sanitarias Laicas de la España del Siglo XX: Paradigma Formativo Enfermero en la Fundación Jiménez Díaz. M<sup>a</sup> Ángeles Matesanz Santiago

Master en "Metodología de Investigación" Universidad Complutense de Madrid. C.A. 2010-2011  
Ángela González Hernández y Francisco José Hernández Salinero

### Publicaciones

Papel de Moodle en el Aprendizaje Interactivo. Resultados Preliminares. Vélez Vélez, E. Matesanz Santiago, MA, González Hernández, A; Hernández Salinero, F; Rodríguez Gómez, P.  
Revista de Informática de la Salud, nº 82, octubre 2010.

### ACTIVIDAD ADMINISTRATIVA

Evaluación de la Actividad Docente del Profesorado de la Escuela, dirigido por El Gabinete de Estudios y Evaluación Institucional de la Universidad Autónoma de Madrid (GEEI). Desde la Secretaría de la Escuela se ha gestionado la realización de dichas encuestas de opinión, cuya finalidad es la mejora de la calidad de la actividad docente, evaluando el grado de satisfacción de los estudiantes con dicha actividad. La periodicidad de dicha Evaluación es de dos veces al año: una tras finalizar el primer cuatrimestre, para asignaturas de ese cuatrimestre, y otra tras finalizar el segundo cuatrimestre, para asignaturas de este otro cuatrimestre y asignaturas anuales. A partir de la información recogida mediante estos cuestionarios, el GEEI elabora los informes

de resultados individuales para cada profesor y el informe global para la Dirección de la Escuela.

Dirección General de Universidades e Investigación. Consejería de Educación. Certificaciones Acreditativas: actualizaciones de datos 2009-2010. 11 de marzo de 2010.

Instituto nacional de Estadística. Estadística de Enseñanza Universitaria 2009-2010. Mayo 2010.

Mantenimiento de grupos de asignaturas en conexión con el programa informático SIGMA de la UAM. Junio, 2010.

Admisión de solicitudes de traslados y sus resoluciones. Julio-septiembre 2010.

Tratamiento y generado de actas de examen e introducción de calificaciones de las asignaturas en conexión con el programa informático SIGMA de la UAM. Asignaturas impartidas en el Primer Semestre. Febrero 2010. Asignaturas impartidas en el Segundo Semestre y Finales. Mayo-junio, 2010. Convocatoria extraordinaria. Septiembre 2010.

Tramitación de Expedientes para la obtención del Título Oficial de Diplomados/as en Enfermería de los alumnos que finalizaron sus estudios en el curso académico 2009-10. Febrero, julio y septiembre 2010.

Trascripción de datos en el Libro de Registro de Títulos de los alumnos que finalizaron sus estudios durante los Cursos Académicos 2009-10. Entrega de los mismos a los Diplomados.

Matriculación de alumnos en programa informático SIGMA. Apertura de Expedientes Académicos para el Curso Académico 2009-10.

Emisión de Certificaciones Académicas Oficiales de alumnos/as trasladados a otras Universidades/Centros. Julio - septiembre, 2010.

Introducción de Certificaciones Académicas Oficiales de los alumnos/as admitidos en esta Escuela que han realizado estudios universitarios previos.

Admisión de solicitudes de convalidación y equiparación de asignaturas. Transcripción del tratamiento y resoluciones. Generación de actas de convalidación. Septiembre-octubre 2010.

Tratamiento informático del formato del texto de los exámenes y reprografía de los mismos. Febrero, mayo, junio y septiembre 2010.

Tramitación de solicitud de "Venía Docendi" para el Curso Académico 2010-11, de los Profesores de

esta Escuela según asignatura, créditos impartidos y curso. Enero, 2010.

Emisión de certificaciones académicas personales, justificantes, certificados Profesores.

Tratamiento informático de domiciliaciones bancarias de las cuotas mensuales. Generación mensual del disquete para el Banco. Actualizaciones.

### MATERIAL INVENTARIABLE DE SIMULADORES EN LA ESCUELA UNIVERSITARIA DE ENFERMERÍA

| Descripción                         | Referencia | Ubicación      | Cant. | Casa Comercial |
|-------------------------------------|------------|----------------|-------|----------------|
| Brazo arterial completo **          | 375-80001  | Sala Estudio   | 1     | LAERDAL        |
| Cabeza de Intubación Neonatal **    | 250-00101  | Sala Estudio   | 1     | LAERDAL        |
| Cabeza Intubación Pediátrica **     | 250-00250  | Sala Estudio   | 1     | LAERDAL        |
| Nursing Baby **                     | 365-05050  | Sala Estudio   | 1     | LAERDAL        |
| Maniquí de Resucitación Neonatal ** | 240-00001  | Sala Estudio   | 1     | LAERDAL        |
| Brazo perfusión * y **              | 270-00001  | Sala Estudio   | 2     | LAERDAL        |
| Gluteo intramusculares * y **       | W44004     | Sala Estudio   | 2     | LAERDAL        |
| Cabeza intubación adultos *y**      | 25000033   | Sala Estudio   | 2     | LAERDAL        |
| Megacode Kelly **                   | 200-05050  | Sala Estudio   | 1     | LAERDAL        |
| Maniquí Higiene Básica *            |            | Sala Prácticas | 1     |                |
| Pelvis Masculina ***                | 17LF00855  | Sala Estudio   | 1     | MEDICAL SIMUL. |
| Pelvis Femenina ***                 | 17LF00856  | Sala Estudio   | 1     | MEDICAL SIMUL. |
| Desfibrilador **                    |            | Sala Estudio   | 1     | LAERDAL        |
| Maniquí RCP con EKG *               |            | Sala Estudio   | 1     |                |

\* Adquirido por la Fundación Jiménez Díaz

\*\* Adquirido con cargo al presupuesto de la Universidad Autónoma de Madrid en el Programa 541D200 (dotación para las Escuelas Universitarias de Enfermería).

\*\*\* Adquirido por solicitud de la Dra. Ruiz Moreno a la Gerencia de la Fundación Jiménez Díaz

## FORMACIÓN CONTINUADA

La Formación Continuada (FC) en la Fundación Jiménez Díaz se remonta a la década de los 70 aunque, previamente, los médicos realizaban actividades sistematizadas de formación, a demanda, fortalecidos por el Área de Investigación de la Fundación. En la década de los 90 se inició la FC en Enfermería.

La Unidad de Formación Continuada Integrada se sistematizó en CAPIO-FJD en 2004, para gestión y soporte administrativo de la formación de todos los colectivos de trabajadores de la Fundación. Desde entonces depende de la Subdirección de Formación Docente. De 2004 a 2008 funcionaron 4 comités diferentes en representación de facultativos, enfermería, administrativos y personal general y de mantenimiento. En 2008 los 4 se fusionaron en uno: Comisión Conjunta de FC con la intención de dotarle de mayor operatividad. La Comisión actual comenzó en enero de 2009 con objeto de unificar la FC de todos los profesionales de la FJD y definir las necesidades docentes que permitieran adquirir nuevos conocimientos y habilidades para mantener y progresar en la competencia frente al puesto de trabajo.

**Objetivo de Formación Continuada.**- Adquirir los progresivos conocimientos necesarios para lograr la máxima capacitación posible de las funciones específicas de todos los trabajadores.

### Organización y Personal

#### Presidente de la Comisión y Subdirectora de Formación Docente del H.U. FJD

Mercedes Ruiz Moreno

#### Secretario de la Comisión y Responsable de Formación Continuada

Luís Galán Carrillo

#### Vocales de la Comisión:

Carmen Serrano Poyato, Enfermería

Esperanza Vélez Vélez, Enfermería

Carmen Nieto Álvarez, Subdirectora de Enfermería

Juana María Sáez Ortega, Supervisora Enfermería

José Miguel Arce Obieta, Archivo y Documentación

Marta González Contreras, Unidad de Calidad

Teresa del Campo Balsa, Medicina del Trabajo

Francisco Javier Zamora Camacho, Salud Laboral

Alfonso Gayo, Secretario de la Comisión de Docencia

Consuelo Sánchez Gil, Informática

Juan Cámara García, Comité de Empresa

Eva Castillo Bazán, Farmacia

M<sup>a</sup> José Checa Benegas, Supervisora de Enfermería

Nadia Choukhal Moreno, Enfermería

Mónica Delgado San Martín, Supervisora de Enfermería

Manuel Pérez Márquez, Medicina Intensiva y responsable de Simuladores

Sandra C. Rado Peralta, Médico Residente

Esther Ramiro Ramiro, Médico de Radiodiagnóstico

Pedro Rodríguez Franco, Responsable de Mantenimiento Material Audiovisual

M<sup>a</sup> Jesús Rodríguez Nieto, Enfermería

Carmen Gómez Guerrero, Investigación

En 2010 la Comisión de Formación Continuada se reunió en 3 ocasiones. Recogió las necesidades docentes, mediante encuesta e indicadores específicos, diseñó los cursos pertinentes para conseguir la optimización funcional de cada colectivo de trabajadores del Hospital: médicos de staff, residentes, investigadores, enfermería, directivos, administrativos, personal de mantenimiento y hostelería.

El secretario de la Comisión y Responsable de la Formación Continuada del H.U. Fundación Jiménez Díaz gestionó la siguiente actividad concreta en 2010:

### Actividad

En 2010 se desarrollaron 107 acciones formativas con 1709 asistentes, en un total de 1601,5 horas lectivas (230 de ellas de teleformación). Incluyen la formación obligatoria de Salud Laboral y Prevención. Diecisiete cursos fueron acreditados por la Agencia Laín Entralgo, proceso que ha seguido una evolución ascendente. Asimismo, y

## FORMACIÓN CONTINUADA

por primera vez, se han realizado tres cursos en colaboración con el Instituto de Investigación Sanitaria de la Fundación Jiménez Díaz, con excelentes resultados.

La distribución de los asistentes por colectivos fue muy variada. La programación de los cursos se realizó para trabajadores hospitalarios. Su distribución fue: 209 licenciados asistenciales, 39 licenciados no asistenciales, 96 médicos residentes, 695 DUEs, 332 auxiliares, 62 celadores, 129 administrativos, 123 trabajadores del área de hostelería, 13 de mantenimiento y 10 directivos. Las fuentes de financiación han sido dos: Fundación Tripartita para la Formación en el Empleo (FTFE) y CAPIO.

### Acciones Formativas por Áreas

#### RCP

- III Curso de RCP Básica y Avanzada Pediátrica y Neonatal, (4,8 créditos de Formación Continuada de la CFC de las Profesiones Sanitarias de Madrid – Agencia Laín Entralgo) con 24 horas de duración. Destinado a personal de enfermería de Pediatría, Urgencias y UVI. Dirigido por la Dra. A. B. Jiménez Jiménez, de Servicio de Pediatría. Tuvo 15 participantes. Media de valoración (0-4) de 3,66.
- Técnicas de Soporte Vital, (4,6 créditos de Formación Continuada de la CFC de las Profesiones Sanitarias de Madrid – Agencia Laín Entralgo) con 25 horas de duración. Destinado a personal facultativo y enfermería. Estuvo dirigido por el Dr. M. Pérez Márquez y coordinado por los Dres. JM<sup>a</sup> Milicua y A. Gamo, del Servicio de Medicina Intensiva. Contó con 16 asistentes. Media de valoración (0-4) de 3,60.
- Actualización en RCP Básica Ginecológica, en 2 ediciones, con 6 horas de duración cada una. Destinado al personal sanitario del Servicio de Ginecología de la FJD. Estuvo coordinado por el Dr. Pérez Márquez, Médico Adjunto del Servicio de Medicina Intensiva de la FJD, y contó con 10 y 12 participantes en sus ediciones. Media de

valoración (0-4) de 3,69 y 3,78, respectivamente.

#### Investigación

- Bioestadística, (1 crédito de Formación Continuada de la CFC de las Profesiones Sanitarias de Madrid – Agencia Laín Entralgo), con 8 horas de duración. Destinado a investigadores y personal sanitario. Estuvo organizado por el IIS-FJD, en colaboración con la Cátedra de Innovación y Gestión Sanitaria de la Universidad Rey Juan Carlos. Tuvo 25 asistentes. Media de valoración (0-4) de 2,72.
- Epidemiología y Salud Pública, (2,4 créditos de Formación Continuada de la CFC de las Profesiones Sanitarias de Madrid – Agencia Laín Entralgo) con 16 horas de duración. Destinado a investigadores y personal sanitario. Estuvo organizado por el IIS-FJD en colaboración con la Cátedra de Innovación y Gestión Sanitaria de la Universidad Rey Juan Carlos. Tuvo 13 asistentes de la FJD. Media de valoración (0-4) de 3,01.
- Investigación Clínica: Epidemiología Analítica, (3,3 créditos de Formación Continuada de la CFC de las Profesiones Sanitarias de Madrid – Agencia Laín Entralgo) con 20 horas de duración. Destinado a investigadores y personal sanitario. Estuvo organizado por el IIS-FJD en colaboración con la Cátedra de Innovación y Gestión Sanitaria de la Universidad Rey Juan Carlos. Tuvo 20 asistentes de la FJD. Media de valoración (0-4) de 3,29.

#### Enfermería

- Auxiliar de Enfermería: Limpieza, desinfección y esterilización del Instrumental Quirúrgico, en 2 ediciones, (1,9 créditos de Formación Continuada de la CFC de las Profesiones Sanitarias de Madrid – Agencia Laín Entralgo) de 10 horas de duración cada una de ellas. Destinado a auxiliares de enfermería. Estuvo organizado e impartido por M<sup>a</sup> del Pino Ruiz Pereira y H. Muñoz Bodega, enfermeras del bloque quirúrgico y esterilización, y A. Marcial García Hellín, coordinador del bloque quirúrgico y esterilización. Ambas ediciones contaron con

## FORMACIÓN CONTINUADA

23 asistentes. Media de valoración (0-4) de 3,29 y 3,483.

- Cuidados Intermedios Respiratorios para Enfermería, en 2 ediciones, con 7, 5 horas de duración cada una. Destinado al personal de enfermería de la Unidad 67 de hospitalización, de la FJD. Estuvo organizado por M<sup>a</sup> J. Checa, Supervisora de la U 67, y los Dres. G. Peces-Barba y S. Heilly, médicos adjuntos del Servicio de Neumología de la FJD. La primera edición contó con 10 participantes y la segunda con 9. Media de valoración (0-4) de 3,29 y 3,48.
- Definición del Proceso de Evaluación y Entrenamiento en Entrevista a Supervisoras, con 36 horas de duración. Destinado a supervisoras de enfermería. Estuvo organizado por la dirección de enfermería junto con la empresa INDRA-Soluziona, quien se encargó de impartirlo. Esta empresa formó parte de un programa formativo en gestión por competencias, con implementación en 2010. Tuvo 13 participantes. Media de valoración (0-4) de 3,31.
- Cuidados de Enfermería dentro del Plan Integral de la Mujer, en 2 ediciones de 25 horas de duración cada una. Destinado al personal de enfermería. Estuvo organizado e impartido por C. García, R. Cavaría y R. Mata, matronas de la FJD. Contó con 16 y 22 asistentes, respectivamente, en cada edición. Media de valoración (0-4) de 3,54 y 3,55.
- Cuidados del Paciente con Dolor Agudo Post-Operatorio y Dolor de Parto, en 4 ediciones, (1,1 créditos de Formación Continuada de la CFC de las Profesiones Sanitarias de Madrid – Agencia Laín Entralgo). Extensión de 10 horas en las dos primeras y de 11 en las dos últimas. Destinado a enfermería y organizado por A. González, enfermera de reanimación y tutora académica, y el Dr. De la Pinta, médico adjunto del Servicio de Anestesiología. Cada edición tuvo 24, 23, 24 y 9 asistentes. Media de valoración (0-4) de 3,49, 3,28, 3,14 y 3,61 respectivamente.
- Técnicas de Liderazgo para Supervisoras, en 2 ediciones de 8 horas de duración cada una. Destinado a supervisoras de enfermería. Organizado por la dirección de enfermería e impartido por la empresa Team Training. Tuvo 15 y 13 asistentes. Media de valoración (0-4) de 3,46 y 3,54, respectivamente.
- Curso Avanzado de Enfermería en Cuidados Intermedios Respiratorios, en 2 ediciones, (2,4 créditos de Formación Continuada de la CFC de las Profesiones Sanitarias de Madrid – Agencia Laín Entralgo) de 12 horas de duración cada una. Destinado al personal de enfermería de la Unidad 67. Estuvo organizado por M<sup>a</sup> J. Checa, supervisora de la U 67, y los Dres. G. Peces-Barba y S. Heilly, médicos adjuntos del Servicio de Neumología de la FJD. La primera edición contó con 10 participantes, y la segunda con 6. Media de valoración (0-4) de 3,36 y 3,46, respectivamente.
- Evaluación del Desempeño, en 3 ediciones, de 16 horas de duración cada una. Destinado a supervisoras de enfermería. Estuvo organizado por la dirección de enfermería de la FJD, junto con la empresa INDRA-Soluziona. Contó con 10 participantes en su primera edición, 14 en la segunda y 11 en la tercera. Media de valoración (0-4) de 3,30, 3,42 y 3,32, respectivamente.
- Profundización en la Evaluación del Desempeño, 3 ediciones, con 20 horas de duración cada una, dirigido a Supervisoras de Enfermería. Estuvo organizado por la Dirección de Enfermería junto con la empresa INDRA-Soluziona, que se encargó de la impartirlo, y formó parte de un programa formativo en Gestión por Competencias a implementarse durante 2010. Contó 13 participantes en su primera edición, 12 en la segunda y 15 en la tercera. Media de valoración (0-4) de 3,32, 3,47 y 3,42, respectivamente.
- Electroterapia de Baja y Media Frecuencia aplicada a la Práctica Clínica, 2 ediciones, (3,2 créditos de Formación Continuada de la CFC de las Profesiones Sanitarias de Madrid – Agencia Laín Entralgo) con 24 horas de duración la primera, y 8 horas la segunda (primera sesión). Destinado a fisioterapeutas y personal facultativo del Servicio de Rehabilitación. Estuvo organizado por el Servicio de Rehabilitación de la FJD e impartido por J.

**FORMACIÓN CONTINUADA**

Avendaño, Profesor Titular de la E.U.E. y Fisioterapia de Toledo. Tuvo 23 y 25 participantes en cada edición. Media de valoración (0-4) de 3,67 (la 2ª edición finaliza en 2011).

- III Curso de Formación de Enfermería en Cuidados Intensivos Pediátricos, (4 créditos de Formación Continuada de la CFC de las Profesionales Sanitarias de Madrid – Agencia Laín Entralgo), con 21 horas de duración. Destinado al personal de enfermería de Pediatría, Urgencias y UVI. Dirigido por la Dra. A. Martínez, adjunto de Pediatría. Contó con 11 participantes. Media de valoración (0-4) de 3,74.

**Facultativos**

- ECG en Urgencias. Curso Básico para residentes de primer año, con 7,5 horas de duración. Organizado por el Dr. García Cañete, médico adjunto del Servicio de Urgencias de la FJD. Tuvo 10 asistentes. Media de valoración (0-4) de 3,53.
- Desarrollo de Habilidades Directivas para Jefes de Servicio, en 2 ediciones de 16 horas de duración cada una. Estuvo organizado por la Dirección Médica en colaboración con Dña. Isabel Martínez, Presidente de Consultoría de Formación y Gestión. Tuvo 16 y 14 participantes en cada edición. Media de valoración (0-4) de 3,41 y 3,17, respectivamente.
- Entrenamiento Intensivo Práctico Básico en Ecografía Pediátrica, (3,3 créditos de Formación Continuada de la CFC de las Profesionales Sanitarias de Madrid – Agencia Laín Entralgo), con 20 horas de duración. Destinado a médicos del Servicio de Pediatría. Estuvo organizado por la Dra. Ruiz Moreno, jefe del Servicio de Pediatría FJD, en colaboración con S. Schneider, médico adjunto y responsable de la sección de Ecografía Pediátrica y de la de Gastroenterología Pediátrica/Psicosomática del Hospital de Figueres. Contó con 9 asistentes. Media de valoración (0-4) de 3,56.

**Personal de Nueva Incorporación**

- V Curso Teórico-Práctico de Integración de los residentes de primer año 2010, en 5 ediciones de 35 horas de duración de taller práctico, en simuladores, cada una. Coordinado por la Prof. Mercedes Ruiz Moreno, Subdirectora de Docencia y Presidente de la Comisión de Docencia. Cada una de las ediciones contó con 10, 10, 12, 12 y 4 asistentes, respectivamente. Media de valoración (0-4) de 3,16, 3,25, 3,28, 3,20 y 3,09.
- Jornadas de Acogida del Personal de Enfermería de Nueva Incorporación, en 2 ediciones de 6 horas de duración cada una. Organizado por la Dirección de Enfermería y el Servicio de Medicina Preventiva, con la colaboración del de Rehabilitación. Tuvo 16 y 17 participantes en cada una de sus ediciones. Media de valoración (0-4) de 3.60 y 3.72, respectivamente.

**Calidad**

- Formación de Evaluadores del Modelo EFQM de Excelencia, con 41 horas de duración (16 presenciales y 25 de teleformación). Destinado al personal involucrado en procesos de calidad. Estuvo organizado por la Unidad de Calidad e impartido por la empresa Zitec. Contó con 21 participantes. Media de valoración (0-4) de 3,17.
- Introducción al Modelo de Excelencia EFQM, con 65 horas de teleformación, dirigido al personal involucrado en procesos de calidad. Estuvo organizado por la Unidad de Calidad e impartido por la empresa Aliad. Tuvo 29 asistentes. Media de valoración (0-4) de 2,80.
- Excelencia y Calidad Humana en el Trato al Paciente para Personal Sanitario, en 18 ediciones y 16 horas de duración cada una. Destinado personal sanitario de la FJD. Estuvo organizado por la Unidad de Calidad en colaboración con la Dirección Médica y de Enfermería e impartido por la empresa Team Training, en sus ediciones 1 a 12, y Humanide en sus ediciones 13 a 18. Formó parte del proyecto corporativo Trato y Tratamiento. Cada



**FORMACIÓN CONTINUADA**

edición contó con 14, 25, 20, 16, 22, 20, 8, 23, 18, 20, 16, 20, 23, 21, 17, 24, 23 y 17 participantes. Media de valoración (0-4) de 3.09, 3.13, 3.04, 3.34, 3.34, 3.54, 2.88, 3.20, 3.08, 2.91, 3.02, 3.07, 3.55, 3.50, 3.52, 3.44, 3.69 y 3.59, respectivamente.

- Excelencia y Calidad Humana en el Trato al Paciente para Personal No Sanitario, 5 ediciones, de 16 horas de duración cada una. Destinado al personal administrativo de Admisión, Atención al Paciente y Servicios Generales de la FJD. Estuvo organizado por la Unidad de Calidad, en colaboración con los respectivos Servicios, e impartido por la empresa Humanide. Formó parte del proyecto corporativo "Trato y Tratamiento". Cada edición contó, respectivamente, con 19, 21, 13, 17 y 21 participantes. Media de valoración (0-4) de 3.50, 3.41, 3.59, 3.76 y 3.63, respectivamente.

- Excelencia y Calidad Humana en el Trato al Paciente para Personal no Sanitario, con 5 ediciones, con 16 horas de duración cada una. Destinado al personal administrativo de Admisión, Atención al Paciente y Servicios Generales de la FJD. Estuvo organizado por la Unidad de Calidad en colaboración con la Dirección de cada uno de los respectivos Servicios, e impartido por la empresa Humanide. Formó parte del proyecto corporativo "Trato y Tratamiento". Cada edición contó con 19, 21, 13, 17 y 21 participantes. Media de valoración (0-4) de 3.50, 3.41, 3.59, 3.76 y 3.63, respectivamente.

- Excelencia y Calidad Humana en el Trato al Paciente para Personal de Limpieza y Mantenimiento, con 3 ediciones de 6 horas de duración cada una. Destinado a limpiadoras y personal de mantenimiento. Organizado por la Unidad de Calidad y la Dirección de Servicios Generales e impartido por Y. Garrido, de Consultoría de Formación y Gestión. Formó parte del proyecto corporativo "Trato y Tratamiento". Cada edición contó, respectivamente, con 12, 10 y 8 participantes. Media de valoración (0-4) de 3.61, 3.39 y 3.60, respectivamente.

- Aplicación de la Norma ISO 9001:2008 en Laboratorios Clínicos, con 2 ediciones de 6 horas de duración cada una. Ofertado al personal sanitario de los Laboratorios Clínicos de la FJD. Estuvo organizado por la Unidad de Calidad e impartido por la empresa PSNP y Q. Tuvo 14 y 17 asistentes a cada una de sus ediciones. Finalizarán en 2011.

- Habilidades de Comunicación en un Centro Sanitario, con 65 horas de teleformación, ofertado a todo el personal de la FJD. Organizado por la Unidad de Calidad y Recursos Humanos de la FJD, e impartido por la empresa Aliad. Tuvo 5 participantes. Media de valoración (0-4) de 3,42.

**Legalidad y Práctica Sanitaria**

- Seguridad Básica del Paciente, con 50 horas de teleformación. Ofertado a todo el personal sanitario de la FJD. Estuvo organizado por la Unidad de Calidad y Recursos Humanos de la FJD, e impartido por la empresa Aliad. Tuvo 21 participantes. Media de valoración (0-4) de 3,72.

- Protección de Datos Personales (LOPD/RLOP), con 8 horas de duración. Ofertado al personal de Codificación y Archivo, Dirección Médica y Enfermería. Estuvo organizado por el Dr. J. M. Arce, Jefe de Servicio de Archivo y Codificación, en colaboración con la empresa Audea. Tuvo 16 participantes. Media de valoración (0-4) de 2,97.

**Informática**

- Power Point Básico, con 2 ediciones y 20 horas de duración cada una. Ofertado a todo el personal de la FJD. Organizado e impartido por J. Moreno y C. Sánchez Gil, de Sistemas Informáticos. Tuvo 11 y 8 participantes u una media de valoración (0-4) de 3.66 y 3.43, respectivamente.

- SQL Server 2005, Reporting Services, de 8 horas de duración. Destinado al personal de Sistemas Informáticos. Organizado por el Grupo Capiro e impartido por la empresa Danysoft. S.L. Contó

**FORMACIÓN CONTINUADA**

con 2 participantes de la FJD. Media de valoración (0-4) de 2,83.

- Ofimática Básica, con 12 horas de duración. Ofertado a todo el personal de la FJD. Estuvo organizado e impartido por J. Moreno. Tuvo 10 participantes. Media de valoración (0-4) de 3,78.

**Desarrollo Personal**

- Técnicas de Relajación, con 2 ediciones de 10 horas cada una de duración. Ofertado a todo el personal de la FJD. Organizado e impartido por M. Peña, administrativa y licenciada en psicología. Cada edición tuvo 10 y 7 asistentes. Media de valoración (0-4) de 3.54 y 3.29, respectivamente.
- Programa de Reducción del Estrés y la Ansiedad, con 18 horas de duración. Ofertado a todo el personal de la FJD. Organizado e impartido por la empresa Re-Creando. Tuvo 16 participantes. Media de valoración (0-4) de 3,26.
- ¡Adios al Tabaco! Programa de Deshabitación Tabáquica, con 20 horas de duración. Ofertado a todo el personal de la FJD. Organizado e impartido por la empresa Avanza. Tuvo 7 participantes. Media de valoración (0-4) de 3,70.

**Salud Laboral**

- Información sobre Riesgos Laborales y Medidas Preventivas para el Personal de Cocina, con 2 ediciones y, cada una, de 1,5 horas de duración. Destinado al personal de restauración gastronómica. Organizado e impartido por el Servicio de Salud Laboral y Medicina Preventiva y las dos ediciones contaron con 20 y 21 participantes, respectivamente.
- Información sobre Riesgos Laborales y Medidas Preventivas para el Personal de Laboratorios Clínicos y Área Hostelera, en 2 ediciones de 1, 5 de duración cada una de ellas. Dirigido al personal de laboratorios y hostelería. Organizado e impartido por el Departamento de Salud Laboral y Medicina Preventiva. Cada

edición contó con 27 y 26 participantes, respectivamente.

- Información sobre Riesgos Laborales y Medidas Preventivas para el Personal de Laboratorios de Anatomía Patológica, con 2 ediciones, de 1,5 horas de duración cada una de ellas. Destinado al personal de Laboratorios y Hostelería. Estuvo organizado e impartido por el Servicio de Salud Laboral y Medicina Preventiva. Cada edición contó con 19 y 17 participantes, respectivamente.
- Plan de Emergencias FJD. Manual Interno de Actuación para Equipos de Emergencia, con 6 ediciones de 1,5 horas de duración cada una de ellas. Destinado al personal de equipos de emergencia y organizado e impartido por el Servicio de Salud Laboral y Medicina Preventiva. Cada edición contó con 49, 27, 19, 24, 16 y 15 asistentes, respectivamente.
- Información sobre Riesgos Laborales y Medidas Preventivas para Personal de Enfermería de Nueva Incorporación, de 6 horas de duración, dirigido a auxiliares de enfermería y celadores de nueva incorporación. Estuvo organizado e impartido por el Servicio de Salud Laboral y Medicina Preventiva. Tuvo 21 participantes.
- Plan de Emergencias para Equipos Secundarios de Intervención, con 2 ediciones de 7 horas de duración cada una. Ofertado al personal de los equipos referidos. Fue organizado e impartido por el Servicio de Salud Laboral y Medicina Preventiva. Tuvo 21 y 20 participantes, respectivamente, en cada una de sus ediciones.
- Información sobre Riesgos Laborales y Medidas Preventivas para el Personal de Laboratorios de Investigación, con 3 ediciones de 2 horas cada una de duración. Ofertado al personal de los Laboratorios de Investigación. Organizado e impartido por el Servicio de Salud Laboral y Medicina Preventiva. Cada edición contó con 26, 22 y 5 asistentes, respectivamente.
- Plan de Emergencia para Jefes de Emergencia y Jefes de Hospital, con 3 ediciones de 2 horas cada una de duración. Organizado e impartido por el Servicio de Salud Laboral y Medicina

**FORMACIÓN CONTINUADA**

Preventiva. Cada edición contó con 14, 15 y 15 asistentes, respectivamente.

- Aplicación de la LOPD al Ámbito Sanitario, con 10 horas de duración. Realizado en el hospital Infanta Elena, de Valdemoro. Ofertado a personal sanitario. Impartido por Redes de Formación y Consultoría y personal de la FJD. Con 1 asistente de la Fundación.
- El Derecho a la Autonomía Personal y la Intimidad en el Ámbito Sanitario, con 10 horas de duración. Realizado en el hospital Infanta Elena, de Valdemoro. Ofertado a personal sanitario. Impartido por S. Gallego Riestra y personal de la FJD. Tuvo 1 asistente de la Fundación.
- Modelo EFQM y Autoevaluación: Introducción y Formación Oficial de Evaluadores, con 49 horas de duración, (24 presenciales en el hospital Infanta Elena, de Valdemoro y 25 de teleformación). Ofertado a personal sanitario. Impartido por Zitec y personal de la FJD. Tuvo 1 asistente de la Fundación.
- Metabolismo de la metionina y cáncer de hígado, día 4 de noviembre, Seminario dirigido por JM<sup>a</sup> Mato, del Centro de Investigación Cooperativa en Biociencias, CIC-bioGUNE, Parque Tecnológico de Bizkaia, en colaboración con el IIS de la FJD. Ofertado a investigadores.
- "Acciones neuroprotectoras de compuestos estrogénicos", día 3 de febrero, Seminario dirigido por el Dr.L. M. García Segura del Instituto Cajal, CSIC Madrid, en colaboración con el IIS de la FJD. Ofertado a investigadores.
- "¿Qué tienen que ver con la cardiogénesis la proinsulina y la dopamina?", día 3 de marzo. Seminario dirigido por la Dra. F. de Pablo, del Centro de Investigaciones Biológicas, CIB, CSIC Madrid, en colaboración con el IIS de la FJD. Ofertado a investigadores.
- "Neoplasias linfoides: Diagnóstico molecular como base para la terapia dirigida", día 7 de abril. Dirigido por el Dr. M. Á. Piris, del Centro Nacional de Investigaciones Oncológicas, CNIO,

Madrid, en colaboración con el IIS de la FJD. Ofertado a investigadores.

- "Células madre y cáncer: nuevas alternativas terapéuticas", día 16 de junio. Dirigido por el Dr. A Silva González, del Centro de Investigaciones Biológicas, CIB, CSIC, Madrid, en colaboración con el IIS de la FJD. Ofertado a investigadores.

La Formación Continuada sigue incrementando su oferta ya que en 2004 tuvo 18 acciones formativas en 356 horas lectivas y, en 2010, 104 actividades concretas, en 1595,5 horas. La eficacia, inmediata, se ha constatado mediante las encuestas de satisfacción, con muy buenos resultados en todos los cursos. Otra actividad de Formación Continuada ha sido la definición objetivos para 2011, entregados a la dirección Médica y Gerencia en diciembre de 2010.

**Objetivos 2011**

1. Incrementar la oferta de cursos dirigidos a optimizar la capacidad de cada puesto de trabajo. Punto de partida: 107 acciones formativas. Meta: incremento del 5%. Indicador: Nº total de acciones formativas en 2011. Responsables: Coordinador de FC y Comisión de FC. Realización: anual.
2. Incrementar el nº de cursos acreditados: Punto de partida: 17. Meta: aumento del 15%. Indicador: número total de cursos acreditados por número de cursos anuales. Responsable: coordinador de FC. Resultado: anual.
3. Identificar colectivos no interesados en recibir FC programada y conocer las causas. Punto de partida: NA. Meta: identificación del 100%. Indicador: Estudio retrospectivo de los 3 últimos años de los asistentes a los cursos con relación al nº de trabajadores posibles en cada colectivo implicado. Responsable: Coordinador de FC. Resultado: marzo 2011.
4. Garantizar posibilidad horaria para acudir a los cursos de FC, siempre que sean de interés para su puesto de trabajo. Responsable: Gerente FJD.

## FORMACIÓN CONTINUADA

5. Controlar la eficacia de los cursos realizados.  
Estrategias:
  - obtener una encuesta, anónima, al año de realizar el curso, del mismo colectivo, y comparar ambos resultados.
  - introducir ítems en la encuesta que exploren si, en su opinión, el curso que realizó le sirvió concretamente para optimizar su función laboral.
6. Utilizar, en Formación Docente, los recursos institucionales dedicados a FC. Responsable: Coordinador de FC.
7. Garantizar los recursos necesarios para impartir los cursos de FC: aula propia, renovación de simuladores, progresiva adquisición de nuevos simuladores. Responsables: Gestor de Simuladores de la Comisión de FC. Coordinador de FC. Gerencia.
8. Demandar a los Sindicatos de la FJD la asistencia de su representante a las reuniones de la Comisión de FC. Responsable: Coordinador de FC. Resultado: marzo 2011.
9. Aplicación de la Norma ISO 9001:2008 en Formación Continuada. Responsables: Comisión de FC y Unidad de Calidad.

# Emblemas de Honor



**EMBLEMAS DE HONOR**

---

Personal que recibió en 2010 el Emblema de Honor por haber cumplido 25 años de trabajo en la Fundación Jiménez Díaz:

CENJOR ESPAÑOL, CARLOS J.

LLANOS FERNANDEZ, JESUS

ROJO ALBORECA, PATRICIA

LEAL MORENO, FELIPE

MORENO GARRIDO, JOSE ANTONIO

FERNANDEZ ARROYO GARCIA, ANTON

JAVALQUINTO PAVON, JOSE

HINIESTO SANCHEZ, JAVIER



Capiro Fundación Jiménez Díaz

Avda. Reyes Católicos, 2

28040 - Madrid

Memoria 2010

© Fundación Jiménez Díaz U.T.E.

## Coordinación

Dr. José Francisco Fabregat Sancho (Director Médico FJD)

Mari Cruz García Rueda (Coordinadora Departamento Marketing)

Sara Santa Cruz (Departamento Marketing)

Francisco Marín Clavero (Director Marketing)

## Edición electrónica

Digital\_Cual