



FUNDACION  
Jiménez Díaz

Capio

# Memoria de actividad 2008

asistencia,  
docencia e  
investigación

2ª Edición

*74 Aniversario*  
**Instituto de Investigaciones Clínicas y Médicas**

*54 Aniversario*  
**Clínica de Nuestra Señora de la Concepción**




Avda. Reyes Católicos, 2  
28040 Madrid

**Memoria 2008** *(2ª Edición)*  
© Fundación Jiménez Díaz U.T.E.

Coordinación  
**Julio Fernández-Llamazares Herrera**  
**Luis Guinea Esquerdo**

Secretaría  
**Teresa Martín Montalvillo**

Edita: **Ibáñez & Plaza Asociados, S.L.**  
Maquetación: **Concha García García**



*Profesor D. Carlos Jiménez Díaz*



<b>Introducción</b>	
D. Juan Antonio Alvaro de la Parra	5
<b>Órganos Rectores de la Fundación</b>	<b>7</b>
<b>Recursos Humanos</b>	<b>15</b>
<b>Datos Económicos</b>	<b>19</b>
<b>Actividad Asistencial Global</b>	<b>27</b>
Datos generales	28
Grupos Relacionados con el Diagnóstico	29
Gráficas de la Actividad Asistencial	46
Actividad de Consultas Externas	47
Listas de Espera/Urgencias	48
<b>Actividad por Servicios</b>	<b>49</b>
Alergología	50
Anatomía Patológica	56
Anestesiología	61
Bioquímica Clínica	62
Cardiología	65
Cirugía Cardiovascular	72
Cirugía de Cuello y Mama	73
Cirugía General y de Aparato Digestivo	75
Cirugía Ortopédica y Traumatología	76
Cirugía Pediátrica	83
Cirugía Plástica, Estética y Reparadora	84
Cirugía Torácica	85
Cirugía Vasculat	87
Dermatología	89
Digestivo	95
Documentación Clínica (Archivo y Codificación)	99
Endocrinología y Nutrición	102
Estomatología	106
Farmacia	107
Genética	110
Hematología y Hemoterapia	119
Medicina Intensiva (U.V.I.)	126
Medicina Interna	135
Medicina Nuclear	144
Medicina Preventiva	145
Microbiología	146
Nefrología	148
Neumología	159
Neurocirugía	163
Neurología	168
Obstetricia y Ginecología	170
Oftalmología	171
Oncología	174
Ortodoncia	180
Otorrinolaringología	182
Pediatría	183
Protección Radiológica	188
Psiquiatría	191
Radiología	197
Neurorradiología	201
Radioterapia	203
Rehabilitación	206
Reumatología	209
Urgencias	215
Urología	217
<b>Investigación</b>	<b>221</b>
Epidemiología	222
Experimentación Animal	223
Inmunología	224
Metabolismo Mineral y Óseo	231
Metabolismo, Nutrición y Hormonas	234
Unidad de Investigación en Microbiología Médica y Quimioterapia Antimicrobiana	236
<b>Área de Gestión</b>	<b>239</b>
Atención al Paciente	240
Coordinación de Trasplantes	243
Unidad de Calidad	248
Salud Laboral y Prevención	250
<b>Fundación "Conchita Rábago"</b>	<b>255</b>
<b>Formación Docente</b>	<b>259</b>
Formación Médica de Pregrado	260
Formación de Especialistas	267
Escuela Universitaria de Enfermería	273
Formación Continuada	287
Becarios Sector de Investigación	289
Asistentes Voluntarios/Visitantes	292
Emblemas de Honor	293

**Juan Antonio Alvaro de la Parra**

Gerente de la Fundación Jiménez Díaz

**U**n año más, la edición de nuestra Memoria Anual me da la oportunidad de valorar el ejercicio del 2008 desde todos los puntos de vista.

Este pasado año ha sido especialmente importante para nosotros y para nuestro futuro, pues por primera vez, la Fundación Jiménez Díaz se ha convertido en hospital de referencia de una parte de la población de la Comunidad de Madrid y además, dos Centros de Atención Especializada han pasado a formar parte de la Fundación Jiménez Díaz. Muchos de nuestros profesionales desarrollan ya su trabajo allí, contribuyendo a los buenos resultados asistenciales que ofrece esta Memoria Anual.

El incremento de la actividad asistencial, cuyos datos y cifras pueden consultarse en esta Memoria, así como los de docencia y de investigación del pasado año 2008, viene a confirmar la implicación y desarrollo del compromiso que cada día adquirimos de cara a nuestros pacientes en la Fundación Jiménez Díaz.


En docencia, además de la formación continuada y la de los estudiantes de medicina de la UAM, siguieron en la FJD su formación, 158 especialistas, en un total de 36 especialidades médicas. Además, los residentes pudieron tener acceso directo, desde primeros de junio a sus objetivos individualizados de formación asistencial, docente y de gestión, mediante un programa informático en nuestra intranet.

La actividad investigadora ha consolidado su tendencia ascendente con 137 proyectos (4 redes y 5 CIBER) y 151 ensayos clínicos en curso, siendo 26 de ellos nuevos.

Quiero expresar desde estas líneas mi agradecimiento a todas las Instituciones que trabajan con nosotros así como a todos los profesionales de la Fundación Jiménez Díaz, tanto a los que trabajan en la Clínica como a los que lo hacen en los Centros de Especialidades, pues son ellos con su trabajo diario, los que hacen que el crecimiento y desarrollo de esta Institución sea posible y que podamos ofrecer cada día a nuestros pacientes una mejor asistencia.



# Órganos Rectores





### **PATRONATO**

Presidente

**Julio R. Villanueva**

Vicepresidente

**Eugenio Martínez Jiménez**

Vocales

**Mario Alonso Ayala**

**Francisco Castellano Real**

**Juan F. Corona Ramón**

**Víctor Madera Núñez**

Gerente

**Juan Antonio Alvaro de la Parra**

Director Médico

**Luis Guinea Esquerdo**

Secretario

**Celso González García**

Vicesecretaria

**Rosa M. Menéndez Martín**

### **COMITÉ DE GERENCIA FUNDACIÓN JIMÉNEZ DÍAZ-UTE**

Presidente

**Eugenio Martínez Jiménez (FJD)**

Vocales

**Xosé Carlos Abal López-Valeiras (Cápulo)**

**Mario Alonso Ayala (FJD)**

**Juan Antonio Alvaro de la Parra (FJD)**

**Francisco Castellano Real (FJD)**

**Juan F. Corona Ramón (FJD)**

**Luis Javier García Muñoz (Cápulo)**

**Juan Carlos González Acebes (Cápulo)**

**Víctor Madera Núñez (Cápulo)**

**Jorge Mon García (Cápulo)**

**José M<sup>a</sup> Pinedo Noriega (Cápulo)**

**Julio R. Villanueva (FJD)**

Secretario

**Celso González García**

### **GERENCIA**

Gerente

**Juan Antonio Alvaro de la Parra**

Responsable de Calidad

**Marta González Contreras**

Jefe de Atención al Paciente

**Gloria Herias Corral**

### **DIRECCION MEDICA**

Director Médico

**Luis Guinea Esquerdo**

Subdirectores

Subdirectora Investigación

**Carmen Ayuso García**

Subdirectora Docencia

**Mercedes Ruiz Moreno**

Jefe Bloque Quirúrgico

**Angel Celdrán Uriarte**

Subdirector Sector Privado

**Javier Flandes Aldeyturriaga**

Coordinador laboratorio

**Ricardo Fernández Roblas**

Coordinadora de Admisión

**Marisa Sánchez Noriega**

### **DIRECCION DE ENFERMERIA**

Directora de Enfermería

**Natividad Comes Gorriz**

Subdirectora

**Carmen Nieto Álvarez**

Coordinadora de Dirección de Enfermería

**Juana Saez Ortega**

### **DIRECCION ECONOMICO-FINANCIERA**

Directora de Administración

**Ana Posada Pérez**

Directora de Control de Gestión y Auditoría Interna

**Cristina Sánchez Gómez**



**DIRECCION COMPRAS Y SERVICIOS GENERALES**

Directora Compras y Servicios Generales  
**Dolores Pita Tenreiro**

Jefe de Suministros y Almacén  
**José Gallego Vela**

**DIRECCION DE MARKETING**

Director de Marketing (corporativo)  
**Francisco Marín Clavero**

Coordinadora Marketing  
**María Cruz García Rueda**  
**Brenda Barbero del Toro**

**DIRECCION COMERCIAL**

Director Comercial  
**Rafael Alfonso Ochotorena**

**DIRECCION DE PERSONAL**

Director de Personal  
**Luis Galán López**

Coordinadora de Secretarías Clínicas  
**Isabel Fernández Alonso**

**DIRECCION DE COMUNICACIÓN**

Director de Comunicación  
**Julio Fernández-Llamazares Herrera (corporativo)**

**SALUD LABORAL Y PREVENCIÓN**

**María Teresa del Campo Balsa**  
**José Miguel Villamor Mielgo**

**ASESORIA JURIDICA**

Asesor Jurídico  
**Luis Ortega Alba**

**DIRECCIÓN SISTEMAS INFORMACIÓN**

Director Sistemas Información  
**Pablo José Ruiz Arcones**

Subdirector  
**Antonio Herrero González**

#### **JUNTA FACULTATIVA**

Director Médico

**Luis Guinea Esquerdo**

Vocales

**Luis Requena Caballero**

**Orencio Bosch Esteva**

**José Antonio Azofra García**

**Julio José Zapatero Gaviria**

**Raimundo Gutiérrez Fonseca**

**Ernesto Crespo Azanza**

**Pilar Palomino Díaz**

**María Isabel Lorda Sánchez**

**María del Valle Loarte**

**Juan Ignacio Ibarra Luzar**

**Pía Riestra Crespo**

**Alejandro Román Barbero**

Vocal Secretario

**Francisco J. Bécares Martín**

#### **COMISIÓN DE DOCENCIA**

Presidenta de la Comisión de Docencia

Jefa Estudios

**Mercedes Ruiz Moreno**

Secretario

**Alfonso Gayo García**

Vocales-Tutores

**Miguel Angel Alcalá Llorente**

**Enriqueta Bernal Sánchez**

**Ricardo Fernández Roblas**

**Joaquín García Cañete**

**Ana M<sup>a</sup> Leal Orozco**

Representante-Comisión clínica, docencia, investigación y formación continuada.

Vicepresidente de la Comisión de Docencia

**Miguel de Górgolas Hernández-Mora**

Vocales MIR

**Julio Bonis Sanz** (Medicina Familiar y C.)

**Francisco Javier Guerra Blanco**

**Natalia Ramírez Merino** (Oncología Médica)

**Isabel Palomero Juan** (Medicina Familiar y C.)

Vocal CAM

**M<sup>a</sup> del Carmen Alvarez Castillo** (Área 7)

Coordinador Unidad docente-Medicina Familiar y C.

**Emilio Cervera Barba** (Área 7 A.P.)

#### **COMISIÓN DE FORMACIÓN CONTINUADA**

Presidente

**Mercedes Ruiz Moreno**

Vocales

**Rafael Alvarez Rementería**

**José Miguel Arce Obieta**

**M<sup>a</sup> José Checa Venegas**

**Nadia Choukhal**

**Teresa del Campo Balsa**

**Mónica Delgado San Martín**

**Flor Díaz-Cano Espinosa**

**M<sup>a</sup> del Mar Fernández Nieto**

**Luis Galán Carrillo**

**Blanca García Sandoval**

**Alfonso Gayo García**

**Marta González Contreras**

**M<sup>a</sup> Dolores Gutiérrez García**

**Gloria Herías Corral**

**German-Douglas Jiménez Santos**

**Dolores Muñiz Batista**

**Manuel Pérez Márquez**

**Sandra Cecilia Rado Peralta**

**Esther Ramiro Ramiro**

**M<sup>a</sup> Jesús Rodríguez Nieto**

**Juana María Saez Ortega**

**Consuelo Sánchez Gil**

**Daniel Sánchez Sanz**

**Carmen Serrano Poyato**

**Rosa Vélez Gómez**

**José Miguel Villacampa Aubá**

**Francisco Javier Zamora Camacho**

**Pilar Montejano Cloute**

**Juan M. Cámara García**

Secretaria

**M<sup>a</sup> Isabel Panadero Esteban**

#### **COMISIÓN DE INVESTIGACIÓN**

Presidente

**Carmen Ayuso García**

Secretaria

**María Victoria del Pozo Abejón**

Vocales

**Pedro Esbrit Argüelles**

**Alberto Ortiz Arduán**

**Miguel Gorgolas Hernández-Mora**

**Manuel Dominé Gómez**

**José María Serratosa Fernández**

**Ignacio Gadea Gironés**

**Raquel Largo Cerezo**

**Leandro Soriano Guillen**

**Germán Peces Barba** (desde 14-3-08)

**Carmen Gómez Guerrero** (desde 25-6-08)

**Federico Rojo Todo** (desde 25-6-08)

Secretaria de Actas

**Maria Isabel Sánchez Olivares** (desde Enero a Octubre, 2008)

**Isabel González Sánchez** (desde Noviembre, 2008)

#### **COMITÉ ETICO DE INVESTIGACIÓN CLÍNICA**

Presidente

**Orencio Bosch Esteva**

Vicepresidenta

**Macarena Bonilla Porras**

Secretario

Javier Bécares Martínez

Secretaria Suplente

Ana Leal Orozco

Vocales

M<sup>a</sup> José Almodóvar Carretón

Carmen Ayuso García

Emilio Calvo Crespo

M<sup>a</sup> Teresa Castillo Sánchez

Raimundo De Andrés Cañas

Raimundo Gutiérrez Fonseca

M<sup>a</sup> Angeles Luezas Mazeín

Jose Angel Martínez Peláez

Ana León Carbonero

Luis Ortega Alba

Francisca Rodríguez Hervás

Aranzazu Sancho López

Ricardo Fernández Roblas (desde 14-3-08)

Juan Carlos Acebes Cachafeiro (desde 14-3-08)

Javier Plaza Arranz (desde 14-3-08)

Germán Peces Barba (desde 14-3-08)

Secretaria Técnico-administrativa

Nieves Martínez García

### **COMISIÓN GRUPO PROMOTOR DE ETICA ASISTENCIAL**

#### **Vocales de la institución**

Vocales asistenciales:

Facultativos

Ignacio Gadea Gironés

Jose azofra García

Julio Albisua Sánchez

José Miguel Arce Obieta

Ana María Leal Orozco

César Perez Calvo

Sonia Rivas Fidalgo

Olga Sánchez-Vilar Burdiel

Raquel Mata Serna

Orencio Bosch Esteva

Enfermería

M<sup>a</sup> José Checa

Vicenta Bermúdez

Almudena Batero

Mónica Delgado San Martín

Ana Elo

M<sup>a</sup> Ángeles Rojo

Ángela González Hernández

Carmen Sánchez Guerra

Dolores Bastante

Vocales no asistenciales:

Marta González Contreras

Gloria Herías Corral

Luis Ortega Alba

Rosa Menéndez Martín (Secretaria)

#### **Vocales ajenos a la institución**

Carlos Lanuza

Eusebio Serrano

Ana Abad Velasco

José María Campos

### **COMISIÓN DE DESARROLLO BLOQUE QUIRÚRGICO**

Luis Guinea Esquerdo

Angel Celdrán Uriarte

Natividad Comes Gorriz

Luis Enrique Muñoz Alameda

Isabel García Vega

Mar Lobato Torres

Antonio García Hellin

### **COMISIÓN DE FARMACIA Y TERAPÉUTICA**

Presidente

Francisco J. Bécares Martínez

Secretario

Macarena Bonilla Porras

Vocales

Luis Guinea Esquerdo

José Antonio Azofra García

Miguel Angel Alcalá Llorente

Mercedes Bernácer Borja

Javier Calahorra Fernández

Victoria Casado Echaren

Gabriel Herrero-Beaumont Cuenca

Luis Rico Zalba

Javier Rodrigo Tirado

María Jesús Rodríguez Nieto

Carmen Sánchez Guerra

M<sup>a</sup> José Checa Venegas

### **COMISIÓN DE INFECCIONES, PROFILAXIS Y POLÍTICA ANTIBIÓTICA**

Presidente

Francisco Soriano García

Vocales

Alfredo Badía de Yébenes

Mercedes Bernacer Borja

Carmen Corpas López

Dolores Muñiz Batista

Cesar Pérez Calvo

José M. Villamor Mielgo

Eva Castillo

Miguel Górgolas Hernández-Mora

Vocal Secretario

Jaime Esteban Moreno



**COMISION MORTALIDAD, COMPLICACIONES Y READMISIONES**

Presidente  
**Luis Guinea Esquerdo**  
Vicepresidente  
**José Miguel Arce Obieta**  
Vocales  
**Antonio Blanco García**  
**Ernesto Crespo Azanza**  
**Raimundo de Andrés Cañas**  
**Luis Guinea Esquerdo**  
**Yolanda López Revuelta**  
**Carmen López Alvarez**  
**César Pérez Calvo**  
**Guadalupe Renedo Pascual**  
**Sonia Rivas Fidalgo**  
**Mª Jesús Rodríguez Nieto**  
**José Urbano García**  
Secretaria  
**Ana Leal Orozco**

**COMISIÓN DE CALIDAD EN ONCOLOGÍA RADIOTERAPICA**

**Luis Guinea Esquerdo**  
**Marta Gonzalez Contreras**  
**Ana Pérez Casas**  
**Mª Angeles Garcia Castejón**  
**José Vara Santos**  
**Jesús Olivera Vegas**  
**Fco. Javier Luna Tirado**  
**Cristina Nuñez de Villavicencio**  
**Silvia Gómez Tejedor**  
**Mª Angeles Crespo Sanchez**

**COMISIÓN DE TRASPLANTES**

Presidente  
**Juan José Plaza Pérez**  
Coordinadora de trasplantes  
**Beatriz Matesanz Santiago**  
Vocales  
**Luis Guinea Esquero**  
**César Pérez Calvo**  
**Luis Muñoz Alameda**  
**Carmen González Enguita**  
**Ignacio Jiménez Alfaro**  
**Enrique Fernández Paredes**  
**Pilar Llamas Sillero**  
**Joaquín Díaz Recasens**  
**Ricardo Fernández Roblas**  
Equipo de Coordinación  
**Rosa Jiménez Ruiz**

**COMISIÓN DE DIETÉTICA HOSPITALARIA**

Presidente  
**Luis Guinea Esquerdo**  
Vicepresidenta  
**Olga Sánchez-Vilar Burdiel**  
Secretaria  
**Mar Jiménez del Castillo**  
Vocales  
**Carmen Nieto Alvarez**  
**Monica Delgado San Martín**  
**Marta Gonzalez Contreras**  
**Mª Carmen Lacuesta González**  
**Leandro Sánchez Ocampos**  
**Elena Amador López**  
**Silvia Polo Orozco**  
**Luz Marina Calle Lombana**  
**María José Checa Venegas**  
**Diana Gabriel Nogales**  
**Noelia Honorato de Pedro**

**COMISIÓN NUTRICIÓN ARTIFICIAL**

Presidente  
**Pilar Riobó Serván**  
Vocales  
**César Pérez Calvo**  
**Olga Sánchez Vilar**  
**Mª del Mar Jiménez del Castillo**  
**Luis Rico Zalba**  
**Raimundo Gutiérrez Fonseca**  
**Yolanda López Revuelta**  
**Victoria Casado Echarren**  
**Pilar Martínez Gala**  
**Luis Guinea Esquerdo**  
**Alberto Ortiz Arduan**  
Secretaria  
**M. Isabel Panadero Esteban**

**JUNTA DE BIBLIOTECA**

Presidente  
**Mercedes Bernácer Borja**  
Vocales  
**Ricardo Escorihuela Esteban**  
**Luis Requena Caballero**  
**Antonio Núñez García**  
**Rafael Alvarez-Rementería**  
Secretario  
**Valentín Calvo Herrero**

### COMISIÓN DE PROTECCIÓN RADIOLÓGICA

Presidenta  
Cristina Núñez de Villavicencio de Soto  
Secretario  
Julio Valverde Morán  
Vocales  
Luis Guinea Izquierdo  
Antonio Pérez Higuera  
Ana María Pérez Casas  
Angeles Franco López  
María Angeles García Castejón  
Carlos Pardo Pardo  
Gregoria Lapeña Villarroya  
Francisca Barba Barba

### COMISIÓN DE DOCUMENTACIÓN CLÍNICA

Presidente  
Luis Guinea Esquerdo  
Vocales  
Julio Albisua Sánchez  
Concepción Arana Alvarez  
José Miguel Arce Obieta  
Carlos Cenjor Español  
Manuel Díaz Curiel  
Jerónimo Farré Muncharaz  
Isabel García Vega  
César Pérez Calvo  
Milagros Polo Ordoqui  
Secretario  
Antonio Robles Albarrán  
Asesor Jurídico  
Luis Ortega Alba  
Asesor Informático  
Pablo Ruíz Arcones

### COMISIÓN DE USO RACIONAL DE MEDICAMENTOS DEL AREA 7 DE MADRID

Presidente  
Carlos López Gómez  
Secretarios  
M<sup>a</sup> José Almodóvar Carretón  
Luis Carlos Saiz Fernández  
Vocales  
Ana Molina Cabañero  
Antonio Portolés Pérez  
Rosa Prados Bueno  
Ángela de Cima Serrano  
Ángeles Calvo de Haro  
M<sup>a</sup> Isabel Borrego Hernando  
Jesús Arroyo Morollón  
Tomás Lillo Pérez  
Raquel Siguín Gómez  
Gema Toledano Mayoral

### COMISIÓN DE SEGURIDAD Y SALUD

Presidente  
Teresa del Campo Balsa  
Secretarias  
Ana M<sup>a</sup> Lobato Peña  
Dolores Pita Tenreiro  
Cristina Nuñez de Villavicencio  
José Miguel Villamor Mielgo  
Isidro Rodríguez Osorio  
Isabel López Esteban  
Eloísa Pérez Zorrilla  
Julia de la Vieja Serrano  
Ana Obispo Jiménez  
Luis Rico Zalba  
Miguel Cervantes Díaz

### COMISIÓN DE OBRAS

Presidente  
Jaime Esteban  
Secretaria  
Teresa del Campo  
Vocales  
Luis Guinea Esquerdo  
Natividad Comes  
Dolores Pita  
Rafael Alfonso Ochotorena  
Ana Posada Pérez  
Javier Flandes  
Julio Valverde Morán  
Jaime Esteban Moreno  
Teresa del Campo  
José Miguel Villamor  
Carmen Corpas  
Diego González  
María Carmen Lacuesta González  
Arquitectura-Capio (ADI):  
Francisco Ortega  
ADI:  
Alvaro Osta  
Fernando Pantoja  
José M<sup>a</sup> Palacios  
Ferrovia  
Mariano Blazquez

### NÚCLEO PROMOTOR DE CALIDAD

Presidente  
Juan Antonio Alvaro de la Parra  
Vocales  
Antonia Arjonilla López  
Francisco Javier Bécares Martínez  
Cristina Blazquez Peccis  
Natividad Comes Gorriz  
Mónica Esparis Antón  
Marta González Contreras

Luis Guinea Esquerdo  
Raimundo Gutierrez Fonseca  
Gloria Herías Corral  
Encarna Lázaro Varas  
Pilar Llamas Sillero  
Olga Martín Velasco  
Carmen Nieto Alvarez  
Jorge Polo Sabau  
Pilar Prieto Alaguero (hasta Octubre)  
M<sup>a</sup> Luisa Sánchez Noriega  
Secretaria  
M<sup>a</sup> Carmen Fuente Blanco

#### **COMITÉ DE TRANSFUSIÓN**

Luis Guinea Esquerdo  
Pilar Llamas Sillero  
Carmen Paniagua García Calderón  
Alejandro Román Barbero  
José María Millicua Muñoz  
Maria Teresa Relaño  
Sagrario Fernández-Tostado  
Emilio González González  
Antonio Blanco García  
Luis Álvarez Galovich  
Sonia Rivas Fidalgo

#### **UNIDAD FUNCIONAL DE GESTIÓN DE RIESGOS SANITARIOS**

Luis Guinea Esquerdo  
José Antonio Azofra García  
Macarena Bonilla Porras  
Natividad Comes Gorriz  
Antonio García Hellín  
Arantxa Díaz (hasta octubre 2008)  
Carmen Fuente Blanco  
José Miguel Arce Obieta  
Miguel Orejas Orejas  
Nuria Caballero Castro  
Ignacio Gadea Gironés  
Gloria Herías Corral

#### **COMISIÓN DE AGRESIONES A LOS PROFESIONALES DERIVADAS DE SITUACIONES CONFLICTIVAS CON LOS CIUDADANOS**

Marta González Contreras  
Teresa del Campo Balsa  
Carmen Fuente Blanco  
Ana Gómez Calero  
M<sup>a</sup> Luisa Sánchez Noriega  
Elena Romero Marí  
Juana Sáez Ortega  
Javier Quintero Gutiérrez del Alamo  
Luis Ortega Alba

Carmen Lacuesta González  
Gloria Herias Corral  
Eloisa Pérez Zorrilla  
Luis Guinea Esquerdo

#### **COMITÉ DE EMPRESA**

Presidente  
Antonio González Fernández  
Secretario  
Manuel Jiménez Arriero  
Vicepresidente  
Dolores Val Caballero  
Vicesecretario  
Pedro A. Montero Almansa

Por CC.OO  
Antonio González Fernández  
Dolores Val Caballero  
Antonio Coronado López  
Eloisa Pérez Zorrilla  
Concepción Aparicio Diaz-Mascaraque  
Luis Arroba Martín  
Esperanza Gil Fagundez  
José M. Calderón Carrasco

Por UGT  
Manuel Jimenez Arriero  
Julia de la Vieja Serrano  
Pilar Montejano Cloute  
Pedro A. Montero Almansa  
Julián Saceda López  
Mariano José Avila López  
José A. Romero de Avila García

Por FEMYTS  
Nicolas González Mangado  
Luis A. Rico Zalba  
Graciela B. Riani Díaz  
Joaquín García Cañete  
Marta Arsuaga Vicente

Por SATSE  
Miguel Cervantes Díaz  
Beatriz Checa Carpintero  
Pilar Gómez Prieto

Por CSIF  
Fernando Alcalá Miravalls

Por USAE  
Ana Obispo Jiménez

# Recursos Humanos

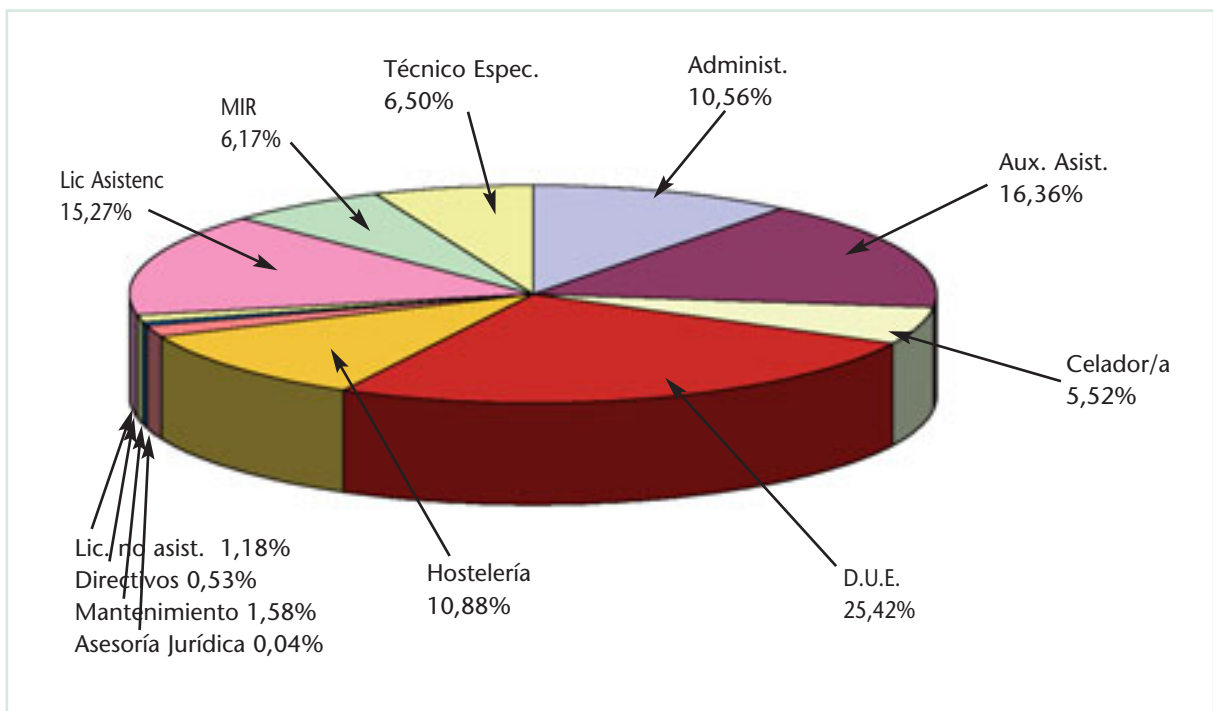
Se reflejan diversas estadísticas de Absentismo, Horarios, Edades y Antigüedades de la plantilla y Ratio de Personal.



**RESUMEN DE PERSONAL**

Personal	fijos	eventuales	total
Directivos	13	0	13
Facultativo	368	8	376
Residentes	152	0	152
D.U.E./A.T.S.	522	104	626
Técnico Sanitario	115	45	160
Aux.sanitario y otros	403	136	539
Administrativo	213	47	260
Técnico no sanitario	26	2	28
Conservación	35	4	39
Área hostelera y otros	220	48	268
Asesoría jurídica	1	0	1
<b>Total</b>	<b>2.068</b>	<b>394</b>	<b>2.462</b>

**PLANTILLA DE PERSONAL**  
Diciembre 2008





**ALTAS**

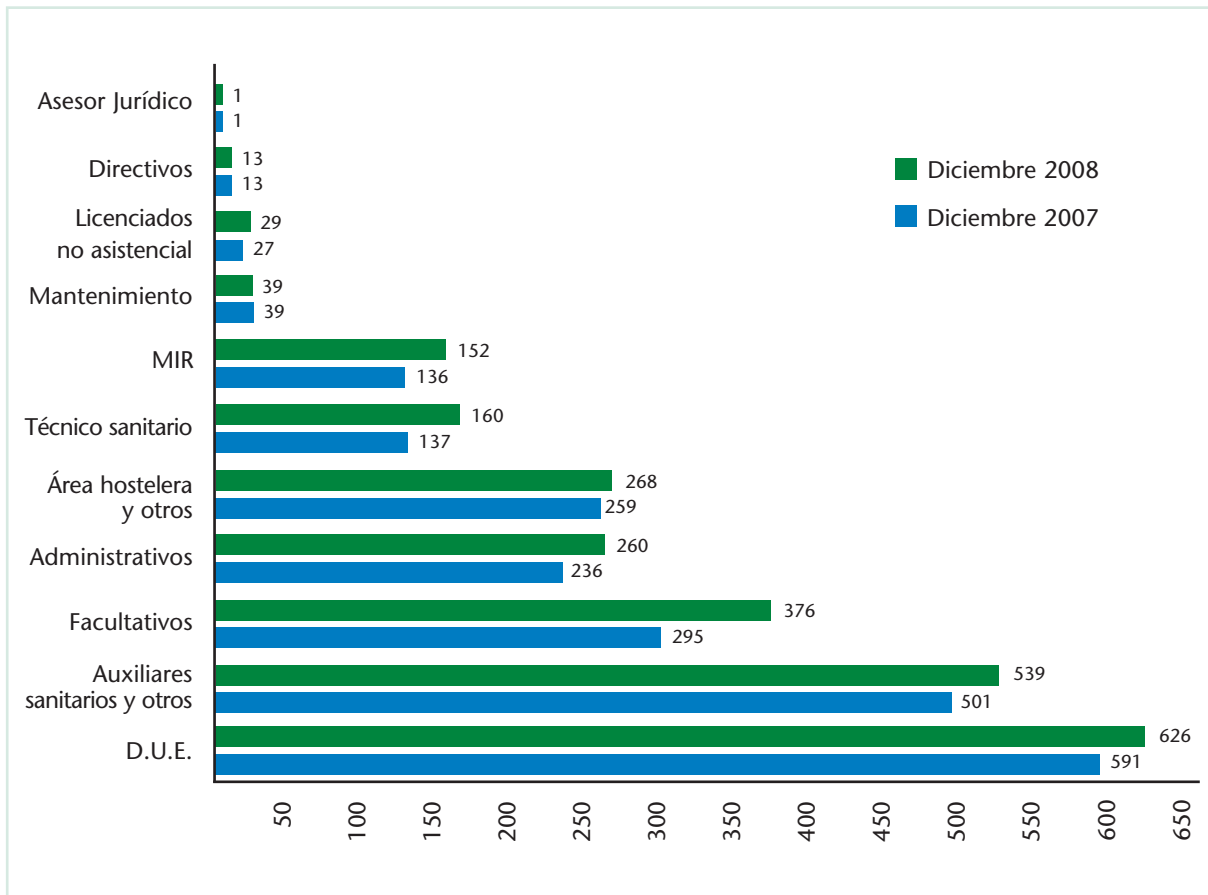
Plazas fijas	169
Plazas eventuales	297
<b>Total</b>	<b>466</b>

**BAJAS**

Plazas fijas	30
Plazas eventuales	210
<b>Total</b>	<b>240</b>

**PLANTILLA DE PERSONAL**

Comparación Diciembre 2007- Diciembre 2008





### HORAS TRABAJO ANUALES

Personal turno día	8 a 15 y 15 a 22 = 1.533
Personal turno día	8 a 16 y 9 a 17 = 1.533
Personal turno noche	22 a 8 alternas = 1.410

### ABSENTISMO

Enfermedad	4,75%
Accidentes de trabajo	0,52%
Otras causas	0,38%
<b>Total</b>	<b>5,65%</b>

### EDAD MEDIA

Personal médico	39,79 años
Personal no médico	41,96 años

### ANTIGÜEDAD MEDIA

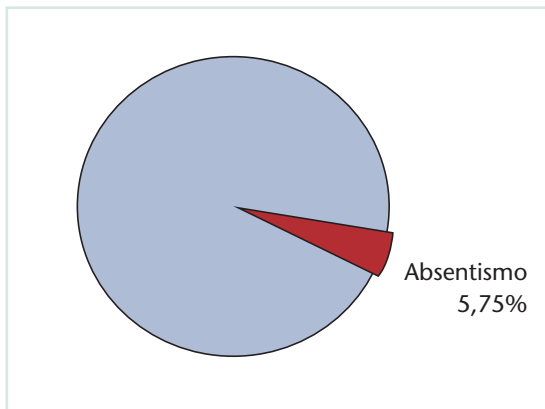
Personal médico	7,70 años
Personal no médico	13,64 años

### PORCENTAJE HOMBRE-MUJER EN PLANTILLA

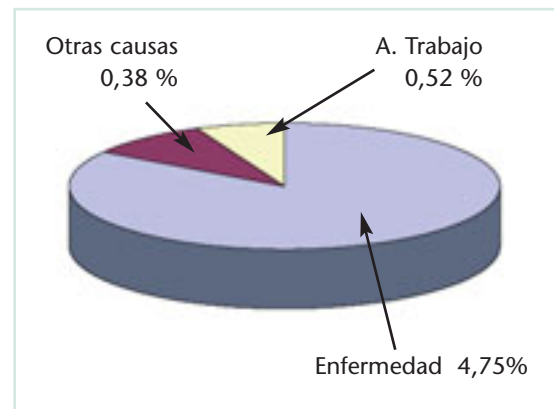
Hombres	29,61%
Mujeres	70,39%

### ABSENTISMO

Jornadas

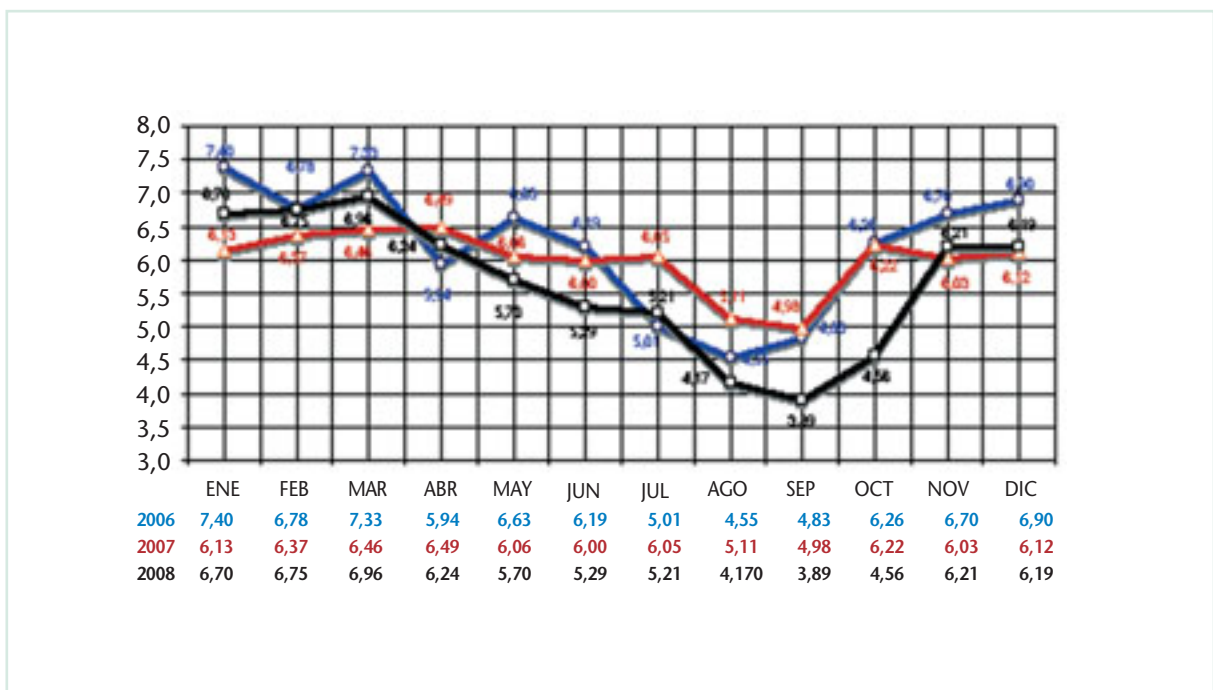


Causas



### ABSENTISMO 2006-2007-2008

Porcentaje



# Datos Económicos

La evolución de los gastos en estos últimos años, es reflejo de la variaciones de consumos por mayor actividad, y también de todos aquellos factores en los que se mueve el sector sanitario.

Así puede entenderse, en adquisición de materiales de consumo, crecimientos superiores al índice de precios al consumo (I.P.C.) e incluso, como en consumo de Productos Farmacéuticos, gastos muy por encima del crecimiento de actividad, justificados por el incremento del número de pacientes y el impacto de las nuevas pautas en los tratamientos a enfermos V.I.H., Oncológicos y con Esclerosis múltiples.

El gasto de personal, evoluciona, conforme a los incrementos salariales pactados por convenio, de acuerdo a los criterios de homologación salarial del sector público sanitario.

En conjunto, la evolución del gasto, es inferior al conjunto de los dos factores determinantes del crecimiento: aumento de la producción e incremento del I.P.C.

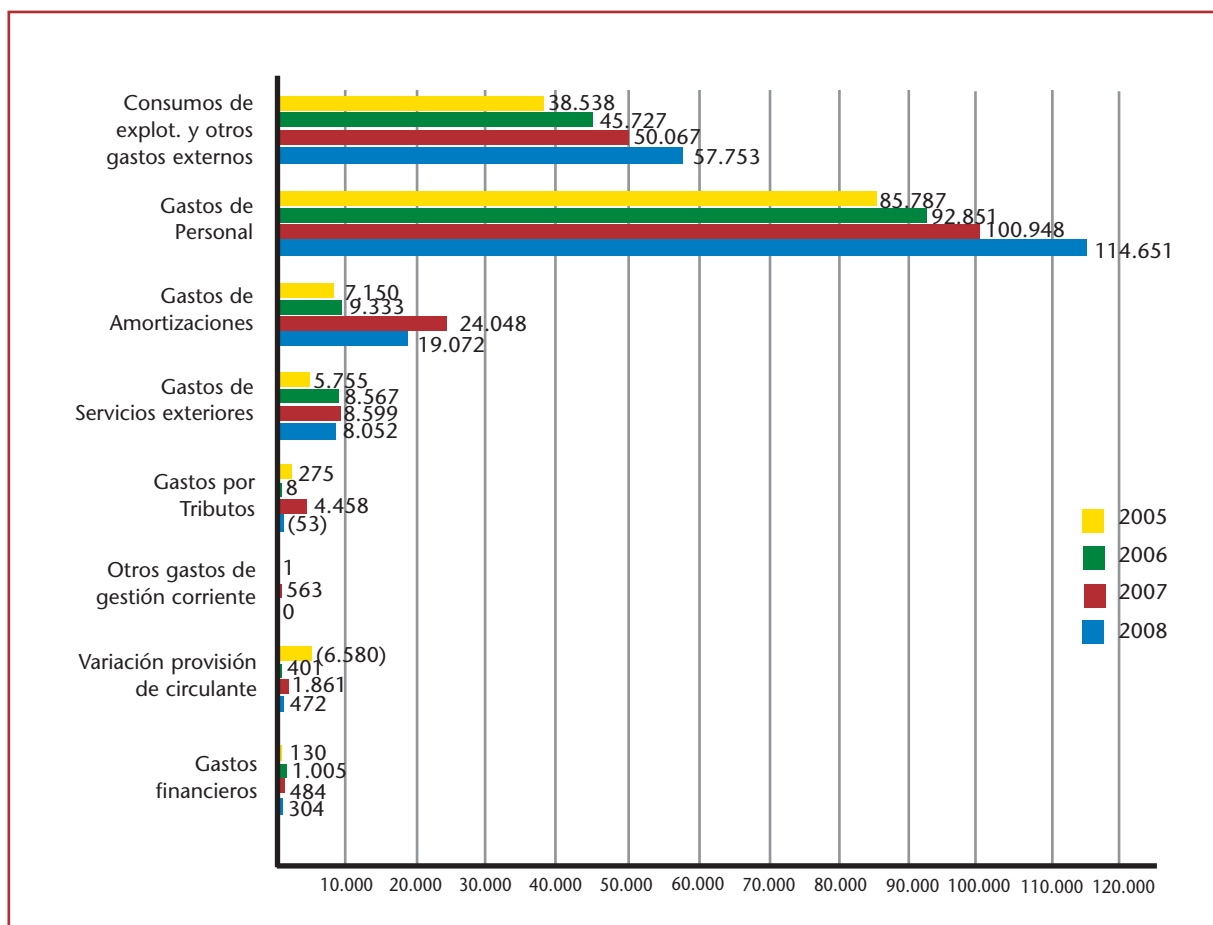
### EVOLUCIÓN GASTOS

miles de Euros

	2005	2006	2007	2008
Consumos de explotación y otros gastos externos	38.538	45.727	50.067	57.753
Gastos de personal	85.767	92.851	100.948	114.651
Gastos de amortizaciones	7.150	9.333	24.048	19.072
Gastos de servicios exteriores	5.755	8.567	8.599	8.052
Gastos por tributos	275	8	4.458	10.931
Otros gastos de gestión corriente	0	1	563	0
Variación provisión del circulante	(6.580)	401	132	472
Gastos financieros	130	1.005	484	304
<b>Total gastos</b>	<b>131.035</b>	<b>157.893</b>	<b>191.028</b>	<b>211.235</b>

### EVOLUCIÓN GASTOS

En miles de Euros



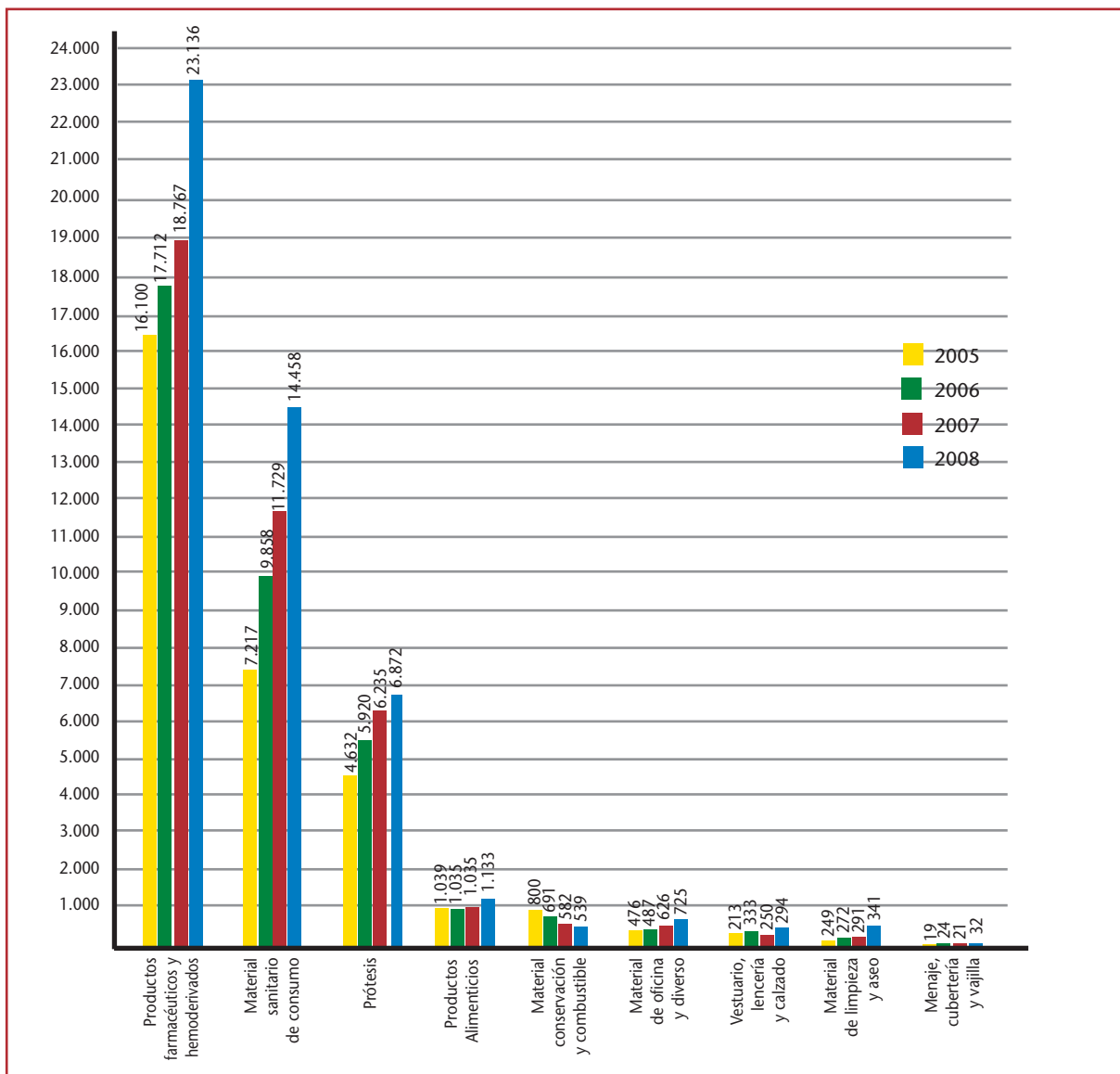
## EVOLUCIÓN GASTOS ADQUISICIÓN MATERIALES DE CONSUMO

miles de Euros

	2005	2006	2007	2008
Productos farmacéuticos y hemoderivados	16.100	17.702	18.767	23.136
Material sanitario de consumo	7.217	9.858	11.729	14.458
Prótesis	4.632	5.920	6.235	6.872
Productos alimenticios	1.039	1.035	1.035	1.133
Material conservación y combustibles	800	691	582	539
Material de oficina y diversos	476	487	626	725
Vestuario, lencería y calzado	213	333	250	294
Material de limpieza y aseo	249	272	291	341
Menaje, cubertería y vajilla	19	24	21	32
<b>Total</b>	<b>30.745</b>	<b>36.322</b>	<b>39.536</b>	<b>47.530</b>

## EVOLUCIÓN GASTOS ADQUISICIÓN MATERIALES

En miles de Euros





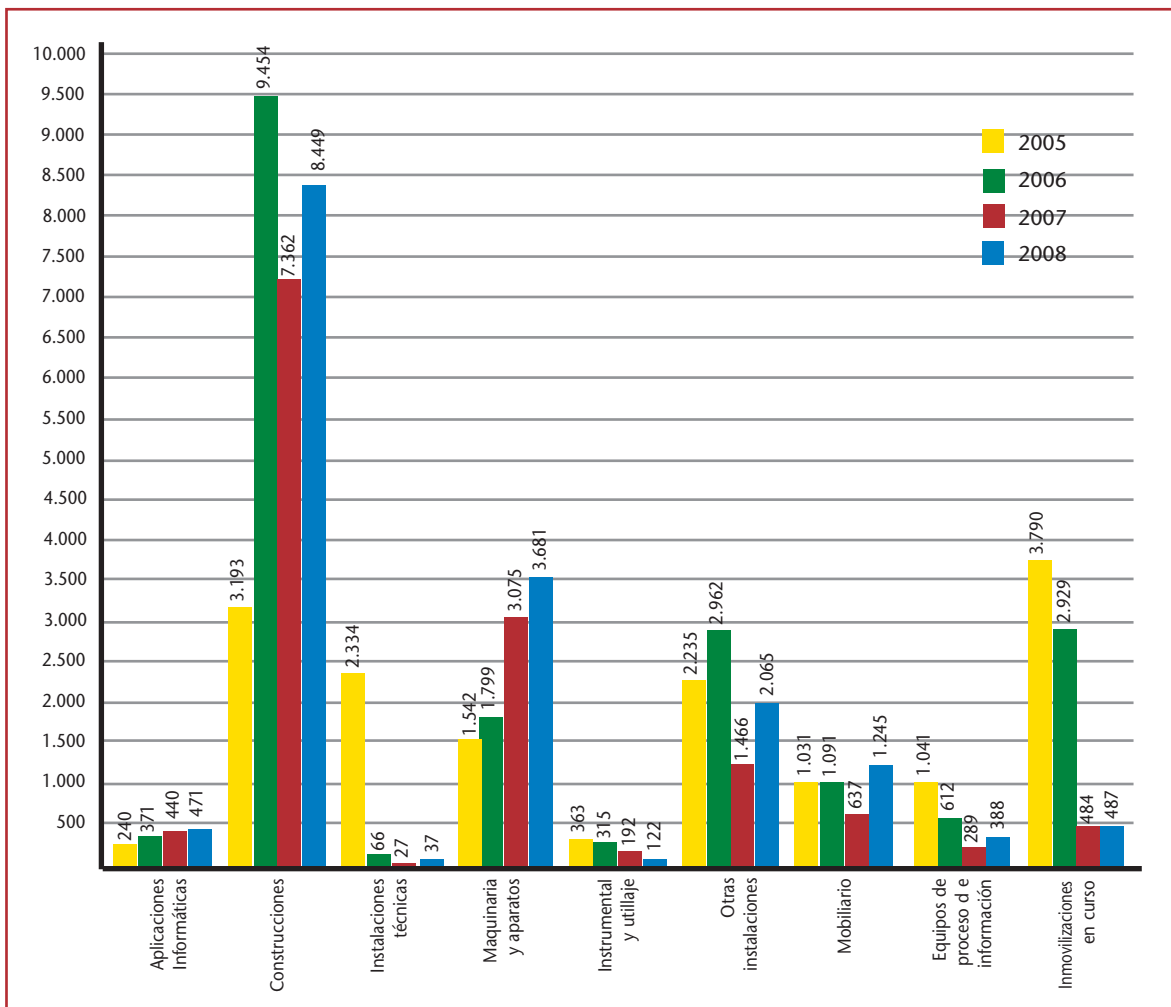
### EVOLUCIÓN DE LAS INVERSIONES

miles de Euros

	2005	2006	2007	2008
Aplicaciones Informaticas	240	371	440	471
Construcciones	3.193	9.464	7.362	8.449
Instalaciones Técnicas	2.334	66	27	37
Maquinaria y aparatos	1.542	1.799	3.075	3.681
Instrumental y utillaje	363	315	192	122
Otras Instalaciones	2.235	2.962	1.466	2.065
Mobiliario	1.031	1.091	637	1.245
Equipos proceso de información	1.041	612	289	388
Inmovilizaciones en curso	3.790	(2.929)	484	487
<b>Total</b>	<b>15.769</b>	<b>13.741</b>	<b>13.972</b>	<b>16.945</b>

### EVOLUCIÓN DE LAS INVERSIONES

En miles de Euros



### Financiación externa del sector de investigación

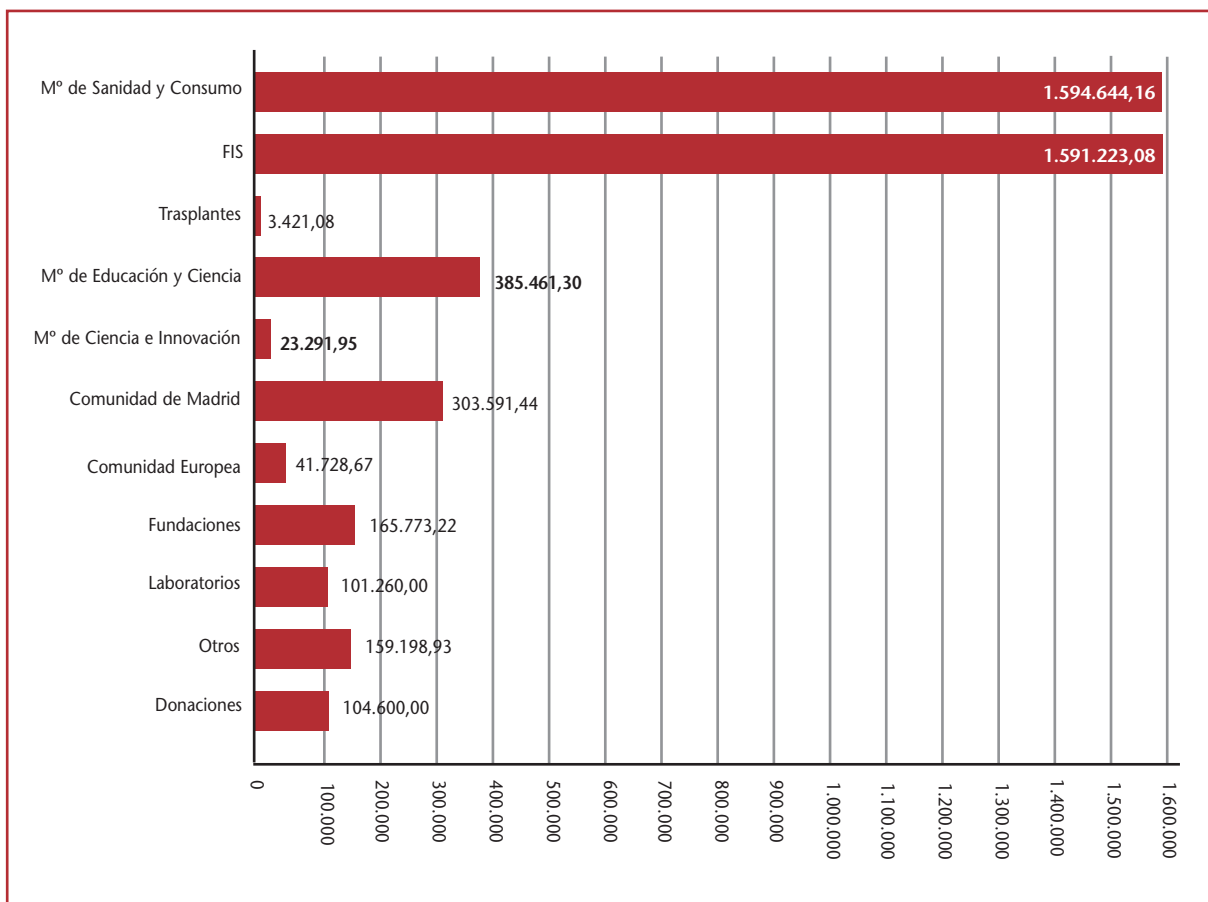
Ministerio de Sanidad y Consumo:	1.594.644,16
FIS	1.591.223,08
Trasplantes	3.421,08
Ministerio de Educación y Ciencia	385.461,30
Ministerio de Ciencia e Innovación	23.291,95
Comunidad de Madrid	303.591,44
Comunidad Europea	41.728,67
Otras Ayudas de Investigación:	
Fundaciones	165.773,22
Laboratorios	101.260,00
Otros	159.198,93
Donaciones	104.600,00
<b>Total</b>	<b>2.879.549,67</b>
<b>Ensayos Clínicos</b>	<b>388.272,10</b>
<b>Total</b>	<b>388.272,10</b>

### TOTAL FINANCIACION EXTERNA

**3.267.821,77**

### FINANCIACIÓN EXTERNA

En Euros



**MINISTERIO DE SANIDAD Y CONSUMO**

**FISS**

Departamento	Investigador	Ref <sup>a</sup> .	Euros
Lípidos C. Garces Segura	02/3104	20.570,54	
Nefrología Experimental	R. Largo Carazo	CP03/00011	20.167,20
Nefrología Experimental	L.M. Blanco Colio	CP04/00060	19.771,76
Nefrología Experimental	J.A. Moreno Gutierrez	CD05/00083	37.454,40
Nefrología	A. M <sup>a</sup> Ramos Verde	CM05/00123	22.472,64
Inmunología	B. Cardaba Olombrada	CP05/00183	39.295,70
Genética	C. Villaverde Montero	CA07/00120	21.420,00
Nefrología	A. Ramos Cortasa	CP07/00020	53.580,00
Psiquiatría	J. López Castroman	CM07/00024	36.720,00
Nefrología Experimental	A. Benito Martin	FI05/00249	27.000,00
Nefrología Experimental	S. Ares Carrasco	FI07/00249	15.094,92
Met. Mineral y Oseo	P. Esbrit Argüelles	PI050117	20.230,00
Genética	I. Lorda Sánchez	PI050263	19.635,00
Lípidos	C. Garces Segura	PI050389	16.422,00
Psiquiatría	E. Baca García	PI050500	5.236,00
Cardiología	J. Tuñón Fernandez	PI050451	48.076,00
Inmunología	F. De la Cuesta Marina	FI06/00583	15.406,92
Nefrología Experimental	J. Egido de los Rios	RD06/0014/0035	75.246,08
Nefrología Experimental	A. Ortiz Arduan	RD06/0016/0003	64.300,46
Lab. Metabolismo Min. y Oseo	P. Esbrit Argüelles	RD06/0013/1002	75.703,04
Alergología	J. Cuesta Herranz	RD07/0064/0023	26.677,42
Bioquímica	C. de la Piedra Gordo	PI060025	13.915,00
Genética	C. Ayuso García	PI060027	62.315,00
Nefrología Experimental	R. Largo Carazo	PI060032	38.720,00
Nefrología Experimental	A. Ortiz Arduan	PI060046	50.820,00
Microbiología	C. Ponte Miramontes	PI060048	10.890,00
Inmunología	V. del Pozo Abejón	PI060055	83.127,00
Microbiología	Fco. Soriano García	PI060059	12.100,00
M.N. Y Hormonas	M <sup>a</sup> L. Villanueva Peñacarrillo	PI060076	38.720,00
Psiquiatría	E. Baca García	PI060092	4.840,00
Nefrología	M. Albalate Ramon	PI061247	41.745,00
Pediatría	L. Soriano Guillen	PI06/90188	7.260,00
Inmunología	B. Cardaba Olombrada	PI070024	36.300,00
Microbiología	I. Gadea Girones	PI070015	30.250,00
Neurología Experimental	M. Sanchez García	PI070023	15.246,00
Unidad de Vigilancia Intensiva	F. Suarez Sipmann	PI070136	12.100,00
Genética	C. Ayuso García	PI07/90285	82.885,00
Psiquiatría	E. Baca García	PI07/90207	27.830,00
Genética	C. Ayuso García	EC07/90393	139.150,00
Nefrología	A. Ortiz Arduan	EC07/90532	112.530,00
Neurología	P. García Ruiz	4770/005	30.000,00
Genética	C. Ayuso García	I3SNS	30.000,00
Nefrología	A. Ortiz Arduan	I3SNS/4390	30.000,00
<b>Total</b>			<b>1.591.223,08</b>

**TRASPLANTES**

Departamento	Investigador	Ref <sup>a</sup> .	Euros
Trasplantes	B. Matesanz Santiago	4593/05	3.421,08
<b>Total</b>			<b>3.421,08</b>

**MINISTERIO DE EDUCACION Y CIENCIA**

Departamento	Investigador	Ref <sup>a</sup> .	Euros
Nefrología	M.D. Sanchez Niño	BES-2004-5547	7.105,47
Inmunología	R. Bragado Herrero	BFU2005-02807	32.368,00
Inmunología	F. Vivanco Martinez	BFU2005-08838	40.460,00
Investigación	P. Esbrit Argüelles	SAF2005-05254	24.276,00
Lípidos	Stefanie Schoppen	FDCI0282748	32.000,00
Inmunología	G. Alvarez Llamas	FDCI0334940	32.000,00
C. Ortopédica y Traumatología	E. Gómez Barrera	MAT2006-12603-C02-02	12.523,50



Ayudas a la Investigación

Reumatología	G. Herrero Beaumont	SAF2006-02704	13.915,00
Nefrología Experimental	L.M. Blanco Colio	SAF2007-60896	55.176,00
Neurología Experimental	J. M <sup>a</sup> Serratosa Fdez.	SAF2007-61003	131.502,80
Nefrología Experimental	L.M. Blanco Colio	HF2007-0120	11.240,00
<b>Total</b>			<b>385.461,30</b>

**MINISTERIO DE CIENCIA E INNOVACIÓN**

<b>Departamento</b>	<b>Investigador</b>	<b>Ref<sup>a</sup>.</b>	<b>Euros</b>
Anatomía Patológica	J. Madóz Gurpide	46/RYC-2005-1801	23.291,95
<b>Total</b>			<b>23.291,95</b>

**COMUNIDAD DE MADRID**

<b>Departamento</b>	<b>Investigador</b>	<b>Ref<sup>a</sup>.</b>	<b>Euros</b>
C. Ortopédica y Traumatología	E. Gómez Barrena	S-0505/MAT/0324	25.946,29
Microbiología	Fco. Soriano García	S-BIO-0260-2006	30.293,20
Nefrología	A. Ortiz Arduan	S-BIO-0283-2006	69.203,79
Nefrología Experimental	J. Egido de los Rios	S-GEN-0247/2006	141.000,00
Microbiología	G. del Prado Marugan	CPI/0305/2007	16.800,00
Reumatología	M. Bellido Hurtado	01/FPI/0651/2005	20.348,16
<b>Total</b>			<b>303.591,44</b>

**COMUNIDAD EUROPEA**

<b>Departamento</b>	<b>Investigador</b>	<b>Ref<sup>a</sup>.</b>	<b>Euros</b>
Neurología	J. M <sup>a</sup> Serratosa Fdez.	LSH-2005-37315	41.728,67
<b>Total</b>			<b>41.728,67</b>

TOTAL ORGANISMOS OFICIALES

2.348.717,52

**OTRAS AYUDAS DE INVESTIGACION**

**FUNDACIONES**

<b>Departamento</b>	<b>Investigador</b>	<b>Ref<sup>a</sup>.</b>	<b>Euros</b>
Neurología Experimental	J. Tuñón Fernández	F. Española de Arterioesclerosis	6.000,00
Inmunología	F. Vivanco Martínez	F.Inv.M. Mutua Madrileña	15.387,50
Genética	C. Ayuso García	F.Inv.M. Mutua Madrileña	12.500,00
Banco de Sangre	P. Llamas Sillero	F.Inv.M. Mutua Madrileña	5.650,00
Inmunología	V. Del Pozo Abejón	F.Inv.M. Mutua Madrileña	14.650,00
Neurología P. Gómez Garre	F.Inv.M. Mutua Madrileña	7.875,00	
Metabolismo Mineral y Oseo	P. Esbrit Argüelles	F.Inv.M. Mutua Madrileña	16.537,50
Alergología	J. Cuesta Herranz	F.Inv.M. Mutua Madrileña	15.000,00
Reumatología	R. Largo Carazo	F.Inv.M. Mutua Madrileña	12.750,00
Microbiología	J. Esteban Moreno	Capio's research Foundation	6.308,72
Nefrología Experimental	J. Tuñón Fernández	F. Ramón Areces	18.333,50
Genética	M <sup>a</sup> J. Trujillo Tiebas	F. Ramón Areces	13.333,00
Inmunología	B. Cardaba Olombrada	F. Ramón Areces	21.448,00
<b>Total</b>			<b>165.773,22</b>

**LABORATORIOS**

<b>Departamento</b>	<b>Investigador</b>	<b>Ref<sup>a</sup>.</b>	<b>Euros</b>
Lab. Fisipatología Osea	C. de la Piedra Gordo	Amgen, S.A.	10.000,00
Medicina Interna	M- Gorgolas Hernandez	Abbott Laboratories, S.A.	9.900,00
Cardiología	J. Tuñón Fernández	Pfizer, S.A.	300,00
Neuroraiología	A. Perrez Higuera	Johnson & Johnson, S.A.	25.000,00
Hematología	R. Mata Serna	Parexel Internacional, S.L.	16.460,00
Cardiología	J. Tuñón Fernández	Pfizer, S.A.	5.000,00
Psiquiatría	M. Martinez Vigo	Janssen Cilag, S.A.	7.500,00
Lab. Nueroradiología	E. Gómez Tortosa	Pfizer, S.A.	6.600,00
Psiquiatría	I. Basurte Villamor	Janssen Cilag, S.A.	7.500,00
Digestivo	O. Bosch Esteva	Abbott Laboratories, S.A.	3.000,00
Cardiología	J. Farre Muncharaz	Sanofi.Aventis, S.A.	3.000,00
Lab. Neurología	P.García Ruiz	Merck Farma y Quimica, S.I.	7.000,00
<b>Total</b>			<b>101.260,00</b>

**OTROS**

Departamento	Investigador	Ref <sup>a</sup> .	Euros
Nefrología Experimental	Al Ortiz Arduan	Fresenius Medical Care	4.000,00
Neurología	J.M. Serratosa Fernández	Eisai Farmaceutica, S.A.	700,00
Oncología	V. Casado Echarren	Cabyc, S.L.	300,00
Cardiología	J. Farre Muncharaz	Almirall Prodesfarma, S.A.	3.000,00
Lab. Fisiopatología Osea	C. de la Piedad Gordo	Adknom Health Research, S.L.	40.000,00
Lab. Inmunología	B. Cardaba Olombrada	Alt. Radical Bi-Tec, S.L.	48.137,93
Lab. Fisiopatología Osea	C. de la Piedad Gordo	Catalysis	13.116,00
Lab. Inmunología	F. Vivanco Martínez	Hispanagar	8.500,00
Radioterapia	J. Olivera Vegas	Astellas Pharma, S.A.	1.200,00
Radiología	J. Urbano García	Tride Asesores, S.L.	300,00
Psiquiatría	E. Baca García	Fundación Alicia Koplowitz	37.500,00
Lab. Nuerología	P. García Ruiz	Universitätsklinik Ulm	2.445,00
<b>Total</b>			<b>159.198,93</b>

**DONACIONES**

Departamento	Investigador	Ref <sup>a</sup> .	Euros
Neurología	E. Gómez Tortosa	PFIZER, S.A.	6.600,00
Microbiología	C. De la Piedra	AMGEN, S.A.	10.000,00
Cardiología	J. Farre Muncharaz	Almirall Prodesfarma, S.A.	3.000,00
Cardiología	J. Farre Muncharaz	Sanofi-Aventis, S.A.	3.000,00
Neurología	P. García Ruiz-Espiga	Merck Farma y Quimica, S.L.	7.000,00
Psiquiatría	E. Baca García	Fundación Alicia Koplowitz	75.000,00
<b>Total</b>			<b>104.600,00</b>

TOTAL ORGANISMOS NO OFICIALES

530.832,15

**TOTALES INVESTIGACIÓN**

**2.879.549,67**

**ENSAYOS CLINICOS**

Departamento	Investigador	Ref <sup>a</sup> .	Euros
Oncología	M. Domine Gómez	Icon	43.142,10
Nefrología	A. Ortiz Arduan	Quintiles, S.L.	11.880,00
Nefrología	M. Albalate Ramon	Abbott, S.A.	30.315,00
Traumatología	E. Gómez Barrena	Boehringer Ingelheim España, S.A.	49.800,00
Alergología	J. Sastre Dominguez	Pfizer	15.300,00
Hematología	M. Callejas Charavia	Harrison Clinical Research Iberica, S.L.	900,00
Oncología	V. Casado Echarren	Trial Form Support, S.L.	1.500,00
Medicina Preventiva	T. del Campo Balsa	Glaxosmithkline, S.A.	900,00
Nuerología	J. Serratosa Fernández	Parexel Internacional, S.L.	12.090,00
Nefrología	J. Serratosa Fernández	PPD Inspain, S.L.	52.200,00
Oncología	M. Domine Gómez	Grupo Español de Cancer de Pulmón	900,00
Medicina Interna	P. Mata López	Sanofi Aventis	80.020,00
Urología	F. Calahorra Fernández	Astrazeneca Pharmaceutica Spain, S.A.	900,00
Radioterapia	A.M. Pérez Casas	Salutis Research, S.L.	900,00
Neurología	J. Serratosa Fernández	PPD Inspain, S.L.	900,00
Oncología	M. Domine Gómez	Pharmamar S.A.U	11.900,00
Medicina Interna	M. Díaz Curiel	Novartis Pharmaceutica, S.A.	900,00
Nefrología	A. Ortiz Arduan	Grupo Infocencia, S.L.	900,00
Nefrología	A. Ortiz Arduan	Fresenius Medical Care, S.A.	900,00
Urología	C. González Enguita	Merck Sharp & Dohme España, S.A.	40.804,00
Endocrinología	A. Rovira Loscos	Constella Group L.T. D.	1.521,00
Neurología	J. Serratosa Fernández	Parexel Internacional, S.L.	900,00
Hematología	A. Roman Barbero	Dynamyc Solutions, S.L.	900,00
Oncología	M. Domine Gómez	Quintiles, S.L.	26.100,00
Neurología	C. Guijarro Castro	Pharmaceuticals Research Assoc. España SAU	900,00
Endocrinología	A. Rovira Loscos	Novo Nordisk Pharma, S.A.	900,00

# Actividad Asistencial Global

En las siguientes páginas se presenta, en primer lugar, la actividad global del Hospital, referida a Hospitalización, Quirúrgica, Ambulatoria, Urgencias, Indicadores de Rendimiento, Control de Calidad.

Se presenta, asimismo, el peso relativo medio de los enfermos dados de alta por Servicios, agrupados en los GRD más frecuentes.

También aparece, la actividad asistencial total por Entidades Aseguradoras, así como la evolución de los últimos años de la actividad básica.

#### RECURSOS MATERIALES

<b>Camas</b>	
Instaladas	558
Funcionantes	
<b>Quirófanos</b>	
Bloque quirúrgico	11
U.C.S.I.	3
<b>Locales de consulta</b>	<b>41</b>
<b>Equipos de alta tecnología</b>	
T.A.C.	2
R.N.M.	2
Ganmacamara-SPECT	3
Tomografía	1
Salas Hemodinámica	1
Salas Electrofisiología	1
Angiografo Digital	1
Litotricia por ondas de choque	1
Acelerador Lineal	2
Planificadores	2
Simuladores	1
Equipos Radiología Convencional	10
Ecógrafos Radiología	5
Ecógrafos Cardiología	3
Ecógrafos otros Servicios	7
Mamógrafos	1

#### ACTIVIDAD HOSPITALIZACION

<b>Indicadores</b>	
Estancia media	6,32
Indice de mortalidad	0,04

#### ACTIVIDAD QUIRURGICA

<b>Bloque Central</b>	<b>13.803</b>
<b>En U.C.S.I.</b>	<b>6.989</b>
<b>Total intervenciones</b>	<b>20.792</b>

#### ACTIVIDAD AMBULATORIA

<b>Consultas</b>	
Primeras consultas	198.104
Consultas sucesivas	279.123
Alta resolución	
<b>Total consultas</b>	<b>477.227</b>

#### ACTIVIDAD DE URGENCIAS

<b>Urgencias asistidas</b>	
Sin Ingreso	80.423
Con Ingreso	15.203
<b>Total</b>	<b>95.626</b>

#### HOSPITAL DE DIA

<b>Tratamientos</b>	<b>22.599</b>
---------------------	---------------

## Distribución de altas por Servicio

Al ser una clasificación por GRD se reflejan exclusivamente las altas. La actividad de traslados a otros Servicios no se refleja.

**Agrupación de casos:** Grupos Relacionados con el Diagnóstico (AP-GRD V.21)

Total de altas (Financiación pública y privada)

**Hospitalización:** Descripción de los 10 GRD más frecuentes de cada Servicio.

**Cirugía sin Ingreso (UCSI):** Descripción de los 5 GRD más frecuentes de cada Servicio.

**Hospital de Día:** Descripción de los 5 GRD más frecuentes de cada Servicio

### ALERGOLOGÍA

GRD	Descripción	Nº Altas	Estancia Media	Peso Relativo	UCH	Edad media
<b>Hospitalización</b>						
97	BRONQUITIS & ASMA EDAD>17 SIN CC	9	2,33	0,7191	6,47	46,33
88	ENFERMEDAD PULMONAR OBSTRUCTIVA CRONICA	1	3,00	1,1983	1,20	44,00
93	NEUMOPATIA INTERSTICIAL SIN CC	1	5,00	1,0795	1,08	58,00
102	OTROS DIAGNOSTICOS DE APARATO RESPIRATORIO SIN CC	1	2,00	0,6331	0,63	54,00
<b>Total</b>		<b>12</b>	<b>2,58</b>	<b>0,7819</b>	<b>9,38</b>	<b>47,75</b>
<b>Hospital Día</b>						
467	OTROS FACTORES QUE INFLUYEN EN EL ESTADO DE SALUD	1.911	0,00	0,3148	601,58	44,20
97	BRONQUITIS & ASMA EDAD>17 SIN CC	1.605	0,00	0,7191	1.154,16	36,65
775	BRONQUITIS & ASMA EDAD<18 SIN CC	305	0,00	0,6274	191,36	12,71
69	OTITIS MEDIA & ITRS EDAD>17 SIN CC	31	0,00	0,4569	14,16	33,23
96	BRONQUITIS & ASMA EDAD>17 CON CC	6	0,00	0,9379	5,63	36,00
<b>Total</b>		<b>3.866</b>	<b>0,00</b>	<b>0,5100</b>	<b>1.971,54</b>	<b>38,42</b>

### ANESTESIOLOGÍA (UNIDAD DEL DOLOR)

GRD	Descripción	Nº Altas	Estancia Media	Peso Relativo	UCH	Edad media
<b>Cirugía sin ingreso (UCSI)</b>						
243	PROBLEMAS MEDICOS DE LA ESPALDA	297	0,00	0,7919	235,19	65,66
19	TRASTORNOS DE NERVIOS CRANEALES & PERIFERICOS SIN CC	23	0,00	0,9449	21,73	57,52
245	ENFERMEDADES OSEAS & ARTROPATIAS ESPECIFICAS SIN CC	17	0,00	0,7055	11,99	80,12
247	SIGNOS & SINTOMAS DE SISTEMA MUSCUL. & T.CONECTIVO	14	0,00	0,5989	8,38	66,93
464	SIGNOS & SINTOMAS SIN CC	8	0,00	0,6130	4,90	48,25
<b>Total</b>		<b>401</b>	<b>0,00</b>	<b>0,8833</b>	<b>354,19</b>	<b>64,21</b>
<b>Hospital Día</b>						
243	PROBLEMAS MEDICOS DE LA ESPALDA	1.228	0,00	0,7919	972,45	61,43
19	TRASTORNOS DE NERVIOS CRANEALES & PERIFERICOS SIN CC	252	0,00	0,9449	238,11	55,95
247	SIGNOS & SINTOMAS DE SISTEMA MUSCUL. & T.CONECTIVO	94	0,00	0,5989	56,30	54,03
464	SIGNOS & SINTOMAS SIN CC	19	0,00	0,6130	11,65	46,00
395	TRASTORNOS DE LOS HEMATIES EDAD>17	14	0,00	1,0742	15,04	56,00
<b>Total</b>		<b>1.671</b>	<b>0,00</b>	<b>0,8177</b>	<b>1.366,32</b>	<b>59,40</b>



### CARDIOLOGÍA

GRD	Descripción	Nº Altas	Estancia Media	Peso Relativo	UCH	Edad media
<b>Hospitalización</b>						
125	TRAST.CIRCUL. EXCEP. IAM, CON CATET. SIN DIAG. COMPLEJO	236	3,11	0,7520	177,47	67,56
544	ICC & ARRITMIA CARDIACA CON CC MAYOR	198	9,46	3,4901	691,04	78,08
116	OTRAS IMPLANT. DE MARCAPASOS CARDIACO PERMANENTE	184	5,06	3,6664	674,62	78,52
139	ARRITMIAS CARDIACAS & TRAST. DE CONDUCCION SIN CC	166	2,81	0,7353	122,06	69,04
127	INSUFICIENCIA CARDIACA & SHOCK	164	6,33	1,4947	245,13	76,75
112	PROCEDIMIENTOS CARDIOV. PERCUT. SIN IAM, INSUF. CARDIAC	136	3,41	1,6302	221,71	58,40
143	DOLOR TORACICO	131	2,31	0,5889	77,15	63,56
138	ARRITMIAS CARDIACAS & TRAST. DE CONDUCCION CON CC	96	4,27	1,1694	112,26	72,13
808	PROCED. CARDIOVASC. PERCUT. CON IMA, FALLO CARD. O SHOCK	63	4,30	2,5808	162,59	65,65
118	REVISION DE MARCAPASOS CARDIACO SUST. DE GENERADOR	60	2,27	2,0893	125,36	77,87
<b>Total</b>		<b>2.134</b>	<b>5,32</b>	<b>2,1446</b>	<b>4.576,54</b>	<b>70,76</b>
<b>Hospital Día</b>						
142	SINCOPE & COLAPSO SIN CC	19	0,00	0,7349	13,96	42,21
395	TRASTORNOS DE LOS HEMATIES EDAD>17	9	0,00	1,0742	9,67	71,89
135	TRAST. CARDIACOS CONG. & VALVULARES EDAD>17 CON CC	1	0,00	1,4097	1,41	73,00
139	ARRITMIAS CARDIACAS & TRASTORNOS DE CONDUCCION SIN CC	1	0,00	0,7353	0,74	60,00
<b>Total</b>		<b>30</b>	<b>0,00</b>	<b>0,8592</b>	<b>25,78</b>	<b>52,73</b>
<b>Unidad Coronaria</b>						
139	ARRITMIAS CARDIACAS & TRASTORNOS DE CONDUCCION SIN CC	25	0,40	0,7353	18,38	61,00
544	ICC & ARRITMIA CARDIACA CON CC MAYOR	13	6,54	3,4901	45,37	76,00
116	OTRAS IMPLANT. DE MARCAPASOS CARDIACO PERMANENTE	8	2,88	3,6664	29,33	82,75
853	PROCED. CARDIOV. PERCUT. CON STENT LIBER. DE FARMACO, CON	7	2,14	3,0478	21,33	61,29
123	TRAST.CIRCULATORIOS CON IAM, EXITUS	6	2,67	3,2297	19,38	81,83
854	PROCED. CARDIOV. PERCUT. CON STENT LIBER. DE FARMACO, SIN	6	3,00	2,3464	14,08	63,17
87	EDEMA PULMONAR & INSUFICIENCIA RESPIRATORIA	5	7,80	1,5649	7,82	80,80
125	TRAST.CIRCUL. EXCEP. IAM, CON CATET. SIN DIAG. COMPLEJO	4	2,25	0,7520	3,01	60,75
138	ARRITMIAS CARDIACAS & TRAST. DE CONDUCCION CON CC	4	1,75	1,1694	4,68	81,25
550	OTROS PROCEDIMIENTOS VASCULARES CON CC MAYOR	4	4,75	5,7017	22,81	75,00
<b>Total</b>		<b>126</b>	<b>3,43</b>	<b>2,2658</b>	<b>285,49</b>	<b>69,23</b>

### CIRUGÍA CARDIACA

GRD	Descripción	Nº Altas	Estancia Media	Peso Relativo	UCH	Edad media
<b>Hospitalización</b>						
104	PROC. SOBRE VALV. CARD. & OTROS PROC. CARDIOT. MAY. CON CAT.	24	20,33	8,9205	214,09	68,42
545	PROCEDIMIENTO VALVULAR CARDIACO CON CC MAYOR	18	25,39	13,5712	244,28	68,94
105	PROC. SOBRE VALV. CARD. & OTROS PROC. CARDIOT. MAY. SIN CAT.	16	17,06	5,9911	95,86	66,38
546	BYPASS CORONARIO CON CC MAYOR	15	19,80	8,9442	134,16	69,00
116	OTRAS IMPLANT. DE MARCAPASOS CARDIACO PERMANENTE	13	5,77	3,6664	47,66	77,23
107	BYPASS CORONARIO SIN ACTP Y CON CATETERISMO CARDIACO	11	21,27	6,3165	69,48	66,36
109	BYPASS CORONARIO SIN ACTP SIN CATETERISMO CARDIACO	11	13,73	4,6174	50,79	63,09
115	IMPLANT. MARCAP. CARD. PERM. CON IAM, F. CARD., SHOCK, DESFIB. O SU	11	5,91	4,5850	50,44	68,73
118	REV. DE MARCAPASOS CARDIACO SUSTITUCION DE GENERADOR	7	3,00	2,0893	14,63	63,43
125	TRAST.CIRCUL. EXCEP. IAM, CON CATET. SIN DIAG. COMPLEJO	4	6,75	0,7520	3,01	73,25
<b>Total</b>		<b>164</b>	<b>16,60</b>	<b>7,5967</b>	<b>1.245,86</b>	<b>67,01</b>

## Grupos relacionados con el diagnóstico (GRD)

### CIRUGÍA DE CUELLO Y MAMA

GRD	Descripción	Nº Altas	Estancia Media	Peso Relativo	UCH	Edad media
<b>Hospitalización</b>						
290	PROCEDIMIENTOS SOBRE TIROIDES	129	2,74	0,9532	122,96	50,60
260	MASTECTOMIA SUBTOTAL POR NEOPLASIA MALIGNA SIN CC	109	2,23	0,9668	105,38	58,76
261	PROC. S. MAMA POR PROC. NO MALIG. EXCEP. BIOPSIA & EXC. LOCAL	46	1,67	0,9883	45,46	50,48
259	MASTECTOMIA SUBTOTAL POR NEOPLASIA MALIGNA CON CC	40	2,80	1,3000	52,00	57,65
162	PROCED. SOBRE HERNIA INGUINAL & FEMORAL EDAD>17 SIN CC	33	1,36	0,6893	22,75	62,82
258	MASTECTOMIA TOTAL POR NEOPLASIA MALIGNA SIN CC	28	3,36	1,2540	35,11	59,64
289	PROCEDIMIENTOS SOBRE PARATIROIDES	23	3,35	1,1738	27,00	54,65
270	OTROS PROCED. SOBRE PIEL, T.SUBCUTANEO & MAMA SIN CC	21	1,52	0,9655	20,28	46,62
160	PROCED. SOBRE HERNIA EXCEP. INGUINAL & FEMORAL EDAD>17 SIN CC	14	1,64	0,9458	13,24	56,86
257	MASTECTOMIA TOTAL POR NEOPLASIA MALIGNA CON CC	14	3,36	1,5052	21,07	66,36
<b>Total</b>		<b>543</b>	<b>2,51</b>	<b>1,1109</b>	<b>603,22</b>	<b>54,83</b>
<b>Cirugía sin ingreso (UCSI)</b>						
270	OTROS PROCED. SOBRE PIEL, T.SUBCUTANEO & MAMA SIN CC	454	0,00	0,9655	438,34	44,83
284	TRASTORNOS MENORES DE LA PIEL SIN CC	51	0,00	0,5761	29,38	39,90
262	BIOPSIA DE MAMA & EXC. LOCAL POR PROCESO NO MALIGNO	46	0,00	0,8239	37,90	36,89
269	OTROS PROCED. SOBRE PIEL, T.SUBCUTANEO & MAMA CON CC	16	0,00	1,6968	27,15	49,44
267	PROCED. DE REGION PERIANAL & ENFERMEDAD PILONIDAL	14	0,00	0,5367	7,51	27,71
<b>Total</b>		<b>671</b>	<b>0,00</b>	<b>0,9954</b>	<b>667,90</b>	<b>43,58</b>

### CIRUGÍA GENERAL Y DIGESTIVO

GRD	Descripción	Nº Altas	Estancia Media	Peso Relativo	UCH	Edad media
<b>Hospitalización</b>						
162	PROCED. SOBRE HERNIA INGUINAL & FEMORAL EDAD>17 SIN CC	337	1,46	0,6893	232,29	61,82
494	COLECISTEC. LAPAROS. SIN EXPLORAC. CONDUCTO BILIAR SIN CC	318	1,42	0,8831	280,83	52,32
160	PROCED. SOBRE HERNIA EXCEP. INGUINAL & FEMORAL EDAD>17 SIN CC	189	1,87	0,9458	178,76	56,34
167	APENDICECTOMIA SIN DIAG. PRINCIPAL COMPLICADO SIN CC	114	2,34	0,8993	102,52	31,37
585	PROCED. MAYOR ESTOM.,ESOF.,DUOD.,I.DELG. & GRUESO CON CC MAYO	106	30,52	5,7776	612,43	67,65
158	PROCEDIMIENTOS SOBRE ANO & ENTEROSTOMIA SIN CC	85	1,76	0,6051	51,43	52,87
148	PROCED. MAYORES DE INTESTINO DELGADO & GRUESO CON CC	83	13,33	3,1543	261,81	67,40
198	COLECISTECTOMIA SIN EXPLORACION VIA BILIAR SIN CC	50	3,64	1,3443	67,22	60,00
161	PROCED. SOBRE HERNIA INGUINAL & FEMORAL EDAD>17 CON CC	43	1,49	1,2658	54,43	68,44
149	PROCED. MAYORES DE INTESTINO DELGADO & GRUESO SIN CC	27	9,30	1,9617	52,97	65,37
<b>Total</b>		<b>2.061</b>	<b>6,46</b>	<b>1,6706</b>	<b>3.443,20</b>	<b>58,11</b>
<b>Cirugía sin ingreso (UCSI)</b>						
158	PROCEDIMIENTOS SOBRE ANO & ENTEROSTOMIA SIN CC	303	0,00	0,6051	183,35	44,56
162	PROCED. SOBRE HERNIA INGUINAL & FEMORAL EDAD>17 SIN CC	225	0,00	0,6893	155,09	52,10
267	PROCED. DE REGION PERIANAL & ENFERMEDAD PILONIDAL	128	0,00	0,5367	68,70	31,94
160	PROCED. SOBRE HERNIA EXC. INGUINAL & FEMORAL EDAD>17 SIN CC	81	0,00	0,9458	76,61	45,30
270	OTROS PROCED. SOBRE PIEL, T.SUBCUTANEO & MAMA SIN CC	37	0,00	0,9655	35,72	43,97
<b>Total</b>		<b>869</b>	<b>0,00</b>	<b>0,8740</b>	<b>759,53</b>	<b>44,92</b>



**CIRUGÍA ORTOPÉDICA Y TRAUMATOLOGÍA**

GRD	Descripción	Nº Altas	Estancia Media	Peso Relativo	UCH	Edad media
<b>Traumatología A - Hospitalización</b>						
209	SUSTIT. ARTICUL. MAY. EXCEP. CADERA & REIMPLANTE MIEM. INF.	128	7,96	3,5778	457,96	71,49
219	PROC. EXTR.INF. & HUMERO EXC. CADERA,PIE,FEMUR EDAD>17 SIN CC	114	4,25	1,3329	151,95	52,39
818	SUSTITUCION DE CADERA EXCEPTO POR COMPLICACIONES	107	8,55	3,8764	414,77	72,33
222	PROCEDIMIENTOS SOBRE LA RODILLA SIN CC	98	1,66	1,1045	108,24	37,86
210	PROC. DE CADERA & FEMUR EXC. ARTICUL. MAY. EDAD>17 CON CC	92	16,71	3,4516	317,55	77,59
225	PROCEDIMIENTOS SOBRE EL PIE	92	1,88	1,1391	104,80	57,32
867	ESC. LOCAL Y EXTRAC. DE DISP. FIJACION INTERNA EXC. CADERA	91	1,95	1,1062	100,66	47,79
224	PROC. HOMBRO, CODO O ANTEB., EXC. PROC.MAYOR DE ARTIC. SIN CC	82	1,63	0,8782	72,01	49,77
227	PROCEDIMIENTOS SOBRE TEJIDOS BLANDOS SIN CC	77	1,64	0,9449	72,76	49,36
558	PROC.MUSCUL. MAY. EXC. ARTIC.MAYOR BILAT. O MULTIPLE CON CC	66	25,56	6,6940	441,80	79,92
<b>Total</b>		<b>1.335</b>	<b>6,98</b>	<b>2,2069</b>	<b>2.946,23</b>	<b>58,81</b>
<b>Traumatología A - Cirugía sin ingreso (UCSI)</b>						
867	ESCISION LOCAL Y EXTRAC. DE DISP. FIJAC. INT.. EXC. CADERA	306	0,00	1,1062	338,50	52,68
225	PROCEDIMIENTOS SOBRE EL PIE	228	0,00	1,1391	259,71	57,64
222	PROCEDIMIENTOS SOBRE LA RODILLA SIN CC	214	0,00	1,1045	236,36	43,98
243	PROBLEMAS MEDICOS DE LA ESPALDA	202	0,00	0,7919	159,96	64,22
6	LIBERACION DE TUNEL CARPIANO	199	0,00	0,6630	131,94	54,26
<b>Total</b>		<b>1.793</b>	<b>0,00</b>	<b>0,9995</b>	<b>1.792,16</b>	<b>52,51</b>
<b>Traumatología B - Hospitalización</b>						
227	PROCEDIMIENTOS SOBRE TEJIDOS BLANDOS SIN CC	134	1,75	0,9449	126,62	55,76
209	SUSTIT. ARTIC. MAYOR EXC.CADERA & REIMP. MIEMBRO INF.	121	7,42	3,5778	432,91	72,97
818	SUSTITUCION DE CADERA EXCEPTO POR COMPLICACIONES	94	10,69	3,8764	364,38	75,12
210	PROC. DE CADERA & FEMUR EXC. ARTIC. MAYOR EDAD>17 CON CC	92	15,04	3,4516	317,55	82,21
867	ESCISION LOCAL Y EXTRAC. DE DISP. FIJAC. INT. EXCEPTO CADERA	78	2,24	1,1062	86,28	44,38
219	PROC. EXTR.INF. & HUMERO EXC. CADERA,PIE,FEMUR EDAD>17 SIN CC	76	4,67	1,3329	101,30	50,74
224	PROC. HOMBRO, CODO O ANTEB., EXC. PROC.MAY. DE ARTIC. SIN CC	68	1,68	0,8782	59,72	44,60
558	PROC.MUSCUL. MAY. EXC. ARTIC.MAYOR BILAT. O MULTIPLE CON CC	61	36,64	6,6940	408,33	76,20
755	FUSION VERTEBRAL EXCEPTO CERVICAL CON CC	61	7,64	3,1762	193,75	57,07
222	PROCEDIMIENTOS SOBRE LA RODILLA SIN CC	42	1,62	1,1045	46,39	39,00
<b>Total</b>		<b>1.175</b>	<b>8,79</b>	<b>2,4533</b>	<b>2.882,67</b>	<b>61,00</b>
<b>Traumatología B - Cirugía sin ingreso (UCSI)</b>						
247	SIGNOS & SINTOM. DE SIST. MUSCUL. & T.CONECTIVO	1	0,00	0,5989	0,60	32,00
252	FRACT.,ESGUINCE,DESG. & LUXACION ANTEB.,MANO,PIE EDAD<18	1	0,00	0,4380	0,44	10,00
<b>Total</b>		<b>2</b>	<b>0,00</b>	<b>0,5185</b>	<b>1,04</b>	<b>21,00</b>



**CIRUGÍA PEDIÁTRICA**

GRD	Descripción	Nº Altas	Estancia Media	Peso Relativo	UCH	Edad media
<b>Hospitalización</b>						
163	PROCEDIMIENTOS SOBRE HERNIA EDAD<18	43	0,40	0,6327	27,21	4,42
167	APENDICEC. SIN DIAG. PRINCIPAL COMPLICADO SIN CC	39	3,15	0,8993	35,07	12,62
341	PROCEDIMIENTOS SOBRE EL PENE	23	0,30	1,6565	38,10	3,65
343	CIRCUNCISION EDAD<18	21	0,10	0,3293	6,92	5,86
340	PROCED. SOBRE TESTICULO, PROCESO NO MALIGNO EDAD<18	10	1,00	0,6143	6,14	7,10
270	OTROS PROCED. SOBRE PIEL, T.SUBCUTANEO & MAMA SIN CC	5	0,00	0,9655	4,83	3,60
777	ESOFAGITIS, GASTRO. & TRAST.DIGEST. MISCEL. EDAD<18 SIN CC	5	1,00	0,6717	3,36	5,60
63	OTROS PROCED. QUIRUR. SOBRE OIDO, NARIZ, BOCA & GARG.	4	1,00	1,6833	6,73	4,25
55	PROCED. MISCEL.SOBRE OIDO, NARIZ, BOCA & GARGANTA	3	0,33	0,6853	2,06	3,67
165	APENDICECT. CON DIAG. PRINCIPAL COMPLICADO SIN CC	3	5,67	1,3899	4,17	7,00
<b>Total</b>		<b>203</b>	<b>1,82</b>	<b>0,9879</b>	<b>200,55</b>	<b>6,66</b>
<b>Cirugía sin ingreso (UCSI)</b>						
341	PROCEDIMIENTOS SOBRE EL PENE	35	0,00	1,6565	57,98	5,63
343	CIRCUNCISION EDAD<18	19	0,00	0,3293	6,26	5,00
186	TRAST. DENTALES & BUCALES EXC. EXTRAC. & REPOS. EDAD<18	16	0,00	0,6437	10,30	2,31
270	OTROS PROCED. SOBRE PIEL, T.SUBCUTANEO & MAMA SIN CC	7	0,00	0,9655	6,76	6,71
360	PROCEDIMIENTOS SOBRE VAGINA, CERVIX & VULVA	3	0,00	0,7748	2,32	4,67
169	PROCEDIMIENTOS SOBRE BOCA SIN CC	2	0,00	0,8379	1,68	8,00
55	PROCED. MISCEL. SOBRE OIDO, NARIZ, BOCA & GARGANTA	1	0,00	0,6853	0,69	0,00
74	OTROS DIAG. DE OIDO, NARIZ, BOCA & GARGANTA EDAD<18	1	0,00	0,5270	0,53	2,00
153	PROCED. MENORES DE INTESTINO DELGADO & GRUESO SIN CC	1	0,00	1,5009	1,50	17,00
256	OTROS DIAGNOSTICOS DE SISTEMA MUSCULOESQ. & TEJIDO CONEC.	1	0,00	0,7989	0,80	8,00
<b>Total</b>		<b>88</b>	<b>0,00</b>	<b>1,0330</b>	<b>90,91</b>	<b>4,97</b>

**CIRUGÍA PLÁSTICA**

GRD	Descripción	Nº Altas	Estancia Media	Peso Relativo	UCH	Edad media
<b>Hospitalización</b>						
266	INJERTO PIEL &/O DESBRID. EXC. POR ULCERA CUT., CELULITIS SIN CC	30	3,30	1,3759	41,28	66,63
261	PROC. S. MAMA POR PROC. NO MALIG. EXC. BIOPSIA & EXC. LOCAL	28	2,29	0,9883	27,67	44,86
268	PROCED- PLASTICOS SOBRE PIEL, T.SUBCUTANEO & MAMA	26	2,08	0,9146	23,78	52,92
265	INJERTO PIEL &/O DESBRID. EXC. POR ULCERA CUT., CELULITIS CON CC	12	6,58	2,4900	29,88	71,17
270	OTROS PROCED. SOBRE PIEL, T.SUBCUTANEO & MAMA SIN CC	8	1,50	0,9655	7,72	51,75
791	DESBRID. DE HERIDA POR LESIONES CON HERIDA ABIERTA	5	2,80	1,3693	6,85	58,60
264	INJERTO PIEL &/O DESBRID. POR ULCERA CUT. CELULITIS SIN CC	3	3,67	1,8841	5,65	45,00
284	TRASTORNOS MENORES DE LA PIEL SIN CC	3	1,00	0,5761	1,73	73,33
269	OTROS PROCED. SOBRE PIEL, T.SUBCUTANEO & MAMA CON CC	2	2,50	1,6968	3,39	55,50
440	DESBRID. HERIDA POR LESION TRAUM., EXCEPTO HERIDA ABIERTA	2	2,00	2,1151	4,23	73,50
<b>Total</b>		<b>136</b>	<b>3,44</b>	<b>1,3366</b>	<b>181,78</b>	<b>57,65</b>
<b>Cirugía sin ingreso (UCSI)</b>						
270	OTROS PROCED. SOBRE PIEL, T.SUBCUTANEO & MAMA SIN CC	201	0,00	0,9655	194,07	46,17
266	INJERTO PIEL &/O DESBRID. EXC. POR ULCERA CUT., CELULITIS SIN CC	58	0,00	1,3759	79,80	65,91
284	TRASTORNOS MENORES DE LA PIEL SIN CC	27	0,00	0,5761	15,55	50,07
268	PROCED. PLASTICOS SOBRE PIEL, T.SUBCUTANEO & MAMA	25	0,00	0,9146	22,87	54,24
261	PROC. S. MAMA POR PROC. NO MALIG. EXC. BIOPSIA & EXCISION LOCAL	18	0,00	0,9883	17,79	32,83
<b>Total</b>		<b>398</b>	<b>0,00</b>	<b>1,0463</b>	<b>416,43</b>	<b>50,88</b>



### CIRUGÍA TORÁCICA

GRD	Descripción	Nº Altas	Estancia Media	Peso Relativo	UCH	Edad media
<b>Hospitalización</b>						
75	PROCEDIMIENTOS TORACICOS MAYORES	40	9,88	2,9864	119,46	57,53
95	NEUMOTORAX SIN CC	38	5,45	0,7204	27,38	31,13
84	TRAUMATISMO TORACICO MAYOR SIN CC	20	3,95	0,6108	12,22	66,45
541	NEUM. SIMP. Y OTROS TRAST.RESP.EXC. BRONQ. & ASMA CON CC MAYOR	16	11,63	2,4115	38,58	61,06
94	NEUMOTORAX CON CC	11	5,73	1,1952	13,15	55,18
538	PROCEDIMIENTOS TORACICOS MAYORES CON CC MAYOR	10	19,50	5,7701	57,70	60,30
102	OTROS DIAGNOSTICOS DE APARATO RESPIRATORIO SIN CC	9	3,22	0,6331	5,70	66,78
76	OTROS PROCED. QUIRURGICOS DE APARATO RESPIRATORIO CON CC	8	9,25	3,3832	27,07	65,63
82	NEOPLASIAS RESPIRATORIAS	7	3,29	1,9726	13,81	69,43
418	INFECCIONES POSTOPERATORIAS & POSTRAUMATICAS	6	0,83	0,8620	5,17	74,33
<b>Total</b>		<b>206</b>	<b>8,28</b>	<b>2,0416</b>	<b>420,57</b>	<b>54,40</b>

### CIRUGÍA VASCULAR

GRD	Descripción	Nº Altas	Estancia Media	Peso Relativo	UCH	Edad media
<b>Hospitalización</b>						
119	LIGADURA & STRIPPING DE VENAS	280	1,05	0,8076	226,13	46,04
315	OTROS PROCED. QUIRURGICOS SOBRE RIÑON & TRACTO URIN.	51	1,65	2,9114	148,48	64,90
131	TRASTORNOS VASCULARES PERIFERICOS SIN CC	49	3,65	0,9335	45,74	63,84
130	TRASTORNOS VASCULARES PERIFERICOS CON CC	36	5,47	1,4417	51,90	71,06
479	OTROS PROCEDIMIENTOS VASCULARES SIN CC	29	4,97	1,7034	49,40	66,83
796	REVASCULARIZACION EXTREMIDAD INFERIOR CON CC	28	19,46	3,9790	111,41	71,14
478	OTROS PROCEDIMIENTOS VASCULARES CON CC	21	9,43	2,7807	58,39	73,29
550	OTROS PROCEDIMIENTOS VASCULARES CON CC MAYOR	20	19,90	5,7017	114,03	64,05
110	PROCEDIMIENTOS CARDIOVASCULARES MAYORES CON CC	18	10,22	4,2513	76,52	68,39
285	AMPUT. M.INFERIOR POR TRAST.ENDOC., NUTRIC. & METABOLIC.	15	11,47	3,9821	59,73	61,47
<b>Total</b>		<b>688</b>	<b>5,89</b>	<b>2,1051</b>	<b>1.448,33</b>	<b>58,44</b>
<b>Cirugía sin ingreso (UCSI)</b>						
119	LIGADURA & STRIPPING DE VENAS	141	0,00	0,8076	113,87	39,84
394	OTROS PROC. QUIRUR. HEMAT. Y DE ORGANOS HEMOPOYETICOS	2	0,00	1,7201	3,44	40,50
<b>Total</b>		<b>143</b>	<b>0,00</b>	<b>0,8204</b>	<b>117,31</b>	<b>39,85</b>

### DERMATOLOGÍA

GRD	Descripción	Nº Altas	Estancia Media	Peso Relativo	UCH	Edad media
<b>Hospitalización</b>						
562	TRASTORNOS MAYORES DE PIEL & MAMA CON CC MAYOR	1	21,00	3,2201	3,22	76,00
<b>Total</b>		<b>1</b>	<b>21,00</b>	<b>3,2201</b>	<b>3,22</b>	<b>76,00</b>
<b>Hospital Día</b>						
273	TRASTORNOS MAYORES DE PIEL SIN CC	2.488	0,00	1,4377	3.577,00	45,62
284	TRASTORNOS MENORES DE LA PIEL SIN CC	1.164	0,00	0,5761	670,58	47,78
404	LINFOMA & LEUCEMIA NO AGUDA SIN CC	130	0,00	1,4662	190,61	63,53
272	TRASTORNOS MAYORES DE PIEL CON CC	31	0,00	1,7990	55,77	37,00
283	TRASTORNOS MENORES DE LA PIEL CON CC	26	0,00	0,8668	22,54	83,00
<b>Total</b>		<b>3.858</b>	<b>0,00</b>	<b>1,1752</b>	<b>4.533,85</b>	<b>47,07</b>

## Grupos relacionados con el diagnóstico (GRD)

### DIGESTIVO

GRD	Descripción	Nº Altas	Estancia Media	Peso Relativo	UCH	Edad media
<b>Hospitalización</b>						
557	TRASTORNOS HEPATOBILIARES Y DE PANCREAS CON CC MAYOR	131	10,89	3,7151	486,68	66,32
204	TRASTORNOS DE PANCREAS EXCEPTO NEOPLASIA MALIGNA	83	6,54	1,0242	85,01	61,51
174	HEMORRAGIA GASTROINTESTINAL CON CC	81	5,72	1,3553	109,78	71,78
175	HEMORRAGIA GASTROINTESTINAL SIN CC	77	4,35	0,8155	62,79	66,34
205	TRAST. DE HIGADO EXC. N.MALIG., CIRROSIS, HEPAT. ALCOH. CON CC	61	7,44	1,6890	103,03	63,38
206	TRAST. DE HIGADO EXC. N.MALIG. CIRROSIS, HEPAT. ALCOH. SIN CC	56	3,23	1,1264	63,08	48,75
552	TRAST. AP. DIG. EXCEPTO ESOF., GAST. & ULC.NO COMPL. CON CC MAY.	50	11,08	3,3476	167,38	73,60
208	TRASTORNOS DEL TRACTO BILIAR SIN CC	47	4,43	0,6586	30,95	62,66
202	CIRROSIS & HEPATITIS ALCOHOLICA	45	5,60	1,4684	66,08	56,89
207	TRASTORNOS DEL TRACTO BILIAR CON CC	35	8,43	1,1567	40,48	72,40
<b>Total</b>		<b>1.002</b>	<b>6,88</b>	<b>1,7280</b>	<b>1.731,46</b>	<b>64,16</b>
<b>Hospital Día</b>						
183	ESOFAG., GASTR. & TRAST.DIGEST. MISCELANEOS EDAD>17 SIN CC	859	0,00	0,7691	660,66	56,85
189	OTROS DIAG- DE APARATO DIGESTIVO EDAD>17 SIN CC	752	0,00	0,6507	489,33	55,68
395	TRASTORNOS DE LOS HEMATIES EDAD>17	134	0,00	1,0742	143,94	61,54
299	ERRORES INNATOS DEL METABOLISMO	127	0,00	0,8353	106,08	53,29
179	ENFERMEDAD INFLAMATORIA INTESTINAL	91	0,00	1,1089	100,91	40,77
<b>Total</b>		<b>2.123</b>	<b>0,00</b>	<b>0,7706</b>	<b>1.636,01</b>	<b>55,92</b>

### ENDOCRINOLOGÍA Y NUTRICIÓN

GRD	Descripción	Nº Altas	Estancia Media	Peso Relativo	UCH	Edad media
<b>Hospitalización</b>						
301	TRASTORNOS ENDOCRINOS SIN CC	55	3,67	0,7594	41,77	43,85
294	DIABETES EDAD>35	41	6,27	0,9624	39,46	58,10
295	DIABETES EDAD<36	19	3,32	0,8208	15,60	26,58
566	TRAST. ENDOC., NUTRIC. & METAB. EXC. TRAST. DE ING. O FIB. QUIST.	12	8,33	2,5422	30,51	51,08
300	TRASTORNOS ENDOCRINOS CON CC	6	4,83	1,2167	7,30	58,17
296	TRASTOR. NUTRICI. & METAB. MISCELANEOS EDAD>17 CON CC	4	7,00	1,0944	4,38	38,00
297	TRASTOR. NUTRIC. & METAB. MISCELANEOS EDAD>17 SIN CC	4	4,50	0,5753	2,30	39,25
12	TRASTORNOS DEGENERATIVOS DE SISTEMA NERVIOSO	1	5,00	1,5144	1,51	78,00
46	OTROS TRASTORNOS DEL OJO EDAD>17 CON CC	1	5,00	1,0278	1,03	73,00
47	OTROS TRASTORNOS DEL OJO EDAD>17 SIN CC	1	5,00	0,7406	0,74	54,00
<b>Total</b>		<b>152</b>	<b>5,46</b>	<b>1,0866</b>	<b>165,17</b>	<b>47,44</b>
<b>Hospital Día</b>						
301	TRASTORNOS ENDOCRINOS SIN CC	27	0,00	0,7594	20,50	62,44
295	DIABETES EDAD<36	23	0,00	0,8208	18,88	33,26
467	OTROS FACTORES QUE INFLUYEN EN EL ESTADO DE SALUD	21	0,00	0,3148	6,61	65,43
395	TRASTORNOS DE LOS HEMATIES EDAD>17	15	0,00	1,0742	16,11	47,53
300	TRASTORNOS ENDOCRINOS CON CC	5	0,00	1,2167	6,08	73,00
<b>Total</b>		<b>96</b>	<b>0,00</b>	<b>0,7596</b>	<b>72,92</b>	<b>53,79</b>

### ESTOMATOLOGÍA

GRD	Descripción	Nº Altas	Estancia Media	Peso Relativo	UCH	Edad media
<b>Cirugía sin ingreso (UCSI)</b>						
187	EXTRACCIONES & REPOSICIONES DENTALES	17	0,00	0,7563	12,86	25,41
<b>Total</b>		<b>17</b>	<b>0,00</b>	<b>0,7563</b>	<b>12,86</b>	<b>25,41</b>



**HEMATOLOGÍA Y HEMOTERAPIA**

GRD	Descripción	Nº Altas	Estancia Media	Peso Relativo	UCH	Edad media
<b>Hospitalización</b>						
410	QUIMIOTERAPIA	84	3,38	1,0887	91,45	65,27
403	LINFOMA & LEUCEMIA NO AGUDA CON CC	30	6,40	2,8193	84,58	74,20
876	QUIM. CON LEUC. AG. COMO DXS O CON USO DE ALTAS DOSIS DE AGENT	30	3,80	1,4934	44,80	42,10
577	TRAST. MIELOPROLIF. & NEO. MAL DIFERENCIADA CON CC MAYOR	18	9,78	3,7085	66,75	49,61
578	LINFOMA & LEUCEMIA NO AGUDA CON CC MAYOR	15	21,93	6,6826	100,24	66,73
398	TRAST. DE S.RETICULOENDOTELIAL & INMUNITARIOS CON CC	11	6,64	1,4123	15,54	50,00
395	TRASTORNOS DE LOS HEMATIES EDAD>17	10	8,70	1,0742	10,74	60,80
404	LINFOMA & LEUCEMIA NO AGUDA SIN CC	10	3,20	1,4662	14,66	58,80
576	LEUCEMIA AGUDA CON CC MAYOR	10	21,80	11,5048	115,05	65,20
714	HIV CON DIAGNOSTICO RELACIONADO SIGNIFICATIVO	8	11,38	2,0068	16,05	41,50
<b>Total</b>		<b>318</b>	<b>8,69</b>	<b>2,7674</b>	<b>880,03</b>	<b>60,09</b>
<b>Hospital Día</b>						
410	QUIMIOTERAPIA	314	0,00	1,0887	341,85	55,56
395	TRASTORNOS DE LOS HEMATIES EDAD>17	280	0,00	1,0742	300,78	63,85
404	LINFOMA & LEUCEMIA NO AGUDA SIN CC	146	0,00	1,4662	214,07	75,03
299	ERRORES INNATOS DEL METABOLISMO	101	0,00	0,8353	84,37	53,49
876	QUIM. CON LEUC. AG. COMO DXS O CON USO DE ALTAS DOSIS DE AGENT	59	0,00	1,4934	88,11	39,19
<b>Total</b>		<b>1.010</b>	<b>0,00</b>	<b>1,2149</b>	<b>1.227,00</b>	<b>59,75</b>

**MEDICINA INTENSIVA**

GRD	Descripción	Nº Altas	Estancia Media	Peso Relativo	UCH	Edad media
<b>Hospitalización</b>						
582	LESIONES, ENVEN. O EFECTO TOX. DROG.CEXC. TRAU. MULT. CON CC MAY.	11	0,91	2,0310	22,34	37,09
877	OXIG.MEMB.EXTRAC.O TRAQ. CON VENT.MEC. +96 hrs O SIN DIAG. PRINC. TRAST. O10		33,70	51,3469	513,47	66,10
530	CRANEOTOMIA CON CC MAYOR	8	13,88	10,3174	82,54	58,88
533	OTROS TRAST. SIST. NERV. EXC. AIT, CONV. & CEFALEA CON CC MAYOR	6	5,67	4,5907	27,54	63,83
585	PROCED. MAYOR ESTOM.,ESOF.,DUOD.,I.DELG. & GRUESO CON CC MAYO	6	18,67	5,7776	34,67	70,33
549	PROCEDIMIENTOS CARDIOVASCULARES MAYORES CON CC MAYOR	5	22,80	9,8452	49,23	71,40
882	DIAG. DE SIST. RESPIRAT. CON VENTILACIÓN MECÁNICA <96 HRS	5	7,20	4,6893	23,45	65,00
544	ICC & ARRITMIA CARDIACA CON CC MAYOR	4	3,75	3,4901	13,96	73,75
550	OTROS PROCEDIMIENTOS VASCULARES CON CC MAYOR	4	5,50	5,7017	22,81	65,00
558	PROC.MUSCULOESQ. MAYOR EXC. ARTIC.MAYOR BILAT. O MULT. CON CC	4	21,00	6,6940	26,78	75,25
<b>Total</b>		<b>108</b>	<b>13,29</b>	<b>10,1596</b>	<b>1.097,24</b>	<b>59,78</b>

## Grupos relacionados con el diagnóstico (GRD)

### MEDICINA INTERNA

GRD	Descripción	Nº Altas	Estancia Media	Peso Relativo	UCH	Edad media
<b>Medicina Interna A - Hospitalización</b>						
541	NEUM. SIMPLE Y OTROS TRAST.RESP.EXC. BRONQ. & ASMA CON CC MAY.	253	8,83	2,4115	610,11	80,45
544	ICC & ARRITMIA CARDIACA CON CC MAYOR	148	8,03	3,4901	516,53	83,85
127	INSUFICIENCIA CARDIACA & SHOCK	140	5,34	1,4947	209,26	82,52
395	TRASTORNOS DE LOS HEMATIES EDAD>17	85	5,87	1,0742	91,31	75,98
321	INFECCIONES DE RIÑÓN & TRACTO URINARIO EDAD>17 SIN CC	69	4,46	0,6757	46,62	59,96
320	INFECCIONES DE RIÑÓN & TRACTO URINARIO EDAD>17 CON CC	66	4,62	1,0628	70,14	78,00
540	INFEC. & INFLAM. RESPIR. EXC. NEUMONIA SIMPLE CON CC MAY.	63	12,70	3,5581	224,16	83,62
569	TRAST. DE RIÑÓN & TRACTO URIN. EXC. INSUF. RENAL CON CC MAY.	55	7,78	1,7275	95,01	77,51
101	OTROS DIAGNOSTICOS DE APARATO RESPIRATORIO CON CC	48	4,40	0,9993	47,97	80,04
588	BRONQUITIS & ASMA EDAD >17 CON CC MAYOR	41	6,93	1,6219	66,50	85,02
<b>Total</b>		<b>2.550</b>	<b>7,28</b>	<b>1,8431</b>	<b>4.699,92</b>	<b>76,51</b>
<b>Medicina Interna C - Hospitalización</b>						
541	NEUM. SIMPLE Y OTROS TRAST.RESP.EXC. BRONQ. & ASMA CON CC MAY.	89	8,38	2,4115	214,62	76,84
321	INFECCIONES DE RIÑÓN & TRACTO URINARIO EDAD>17 SIN CC	72	3,00	0,6757	48,65	45,28
544	ICC & ARRITMIA CARDIACA CON CC MAYOR	70	7,31	3,4901	244,31	81,41
127	INSUFICIENCIA CARDIACA & SHOCK	57	6,02	1,4947	85,20	83,49
395	TRASTORNOS DE LOS HEMATIES EDAD>17	39	4,85	1,0742	41,89	71,51
97	BRONQUITIS & ASMA EDAD>17 SIN CC	34	3,18	0,7191	24,45	62,29
320	INFECCIONES DE RIÑÓN & TRACTO URINARIO EDAD>17 CON CC	34	5,15	1,0628	36,14	61,97
569	TRAST. DE RIÑÓN & TRACTO URIN. EXC. INSUF. RENAL CON CC MAY.	30	4,83	1,7275	51,83	72,23
814	GASTROENT. NO BACT. Y DOLOR ABDOMINAL EDAD > 17 SIN CC	30	2,23	0,4459	13,38	49,20
588	BRONQUITIS & ASMA EDAD >17 CON CC MAYOR	25	6,64	1,6219	40,55	69,60
<b>Total</b>		<b>1.173</b>	<b>6,72</b>	<b>1,6380</b>	<b>1.921,37</b>	<b>68,10</b>
<b>Medicina Interna D - Hospitalización</b>						
714	HIV CON DIAGNOSTICO RELACIONADO SIGNIFICATIVO	46	6,43	2,0068	92,31	40,74
710	HIV CON DIAG MAY. RELAC. CON DIAG MAY. MULT. O SIGNIF. SIN TBC	22	26,82	3,5831	78,83	41,95
278	CELULITIS EDAD>17 SIN CC	16	4,88	0,6564	10,50	52,63
541	NEUM. SIMPLE Y OTROS TRAST.RESP.EXC. BRONQ. & ASMA CON CC MAY.	13	6,08	2,4115	31,35	45,62
715	HIV CON OTROS DIAGNOSTICOS RELACIONADOS	13	5,69	1,3053	16,97	39,69
277	CELULITIS EDAD>17 CON CC	11	8,45	1,0738	11,81	57,09
801	TUBERCULOSIS SIN CC	10	6,40	2,3072	23,07	34,60
423	OTROS DIAG. DE ENFERMEDAD INFECCIOSA & PARASITARIA	8	4,50	1,0050	8,04	38,38
712	HIV CON DIAG MAY. RELAC. SIN DIAG MAY. MULT. O SIGNIF. SIN TBC	8	9,88	2,6527	21,22	35,88
89	NEUMONIA SIMPLE & PLEURITIS EDAD>17 CON CC	6	6,00	1,3895	8,34	36,67
<b>Total</b>		<b>304</b>	<b>9,38</b>	<b>2,0150</b>	<b>612,57</b>	<b>43,89</b>
<b>Medicina Interna D - Hospital Día</b>						
395	TRASTORNOS DE LOS HEMATIES EDAD>17	48	0,00	1,0742	45,12	63,38
577	TRAST. MIELOPROLIF. & NEO. MAL DIFERENCIADA CON CC MAYOR	56	0,00	3,7085	63,04	37,47
299	ERRORES INNATOS DEL METABOLISMO	7	0,00	0,8353	4,18	55,40
245	ENFERMEDADES OSEAS & ARTROPATIAS ESPECIFICAS SIN CC	13	0,00	0,7055	2,12	71,33
399	TRASTORNO DE S.RETICULOENDOTELIAL & INMUNITARIOS SIN CC	2	0,00	0,8787	0,88	71,00
<b>Total</b>		<b>127</b>	<b>0,00</b>	<b>2,1796</b>	<b>276,81</b>	<b>55,04</b>



**MEDICINA NUCLEAR**

GRD	Descripción	Nº Altas	Estancia Media	Peso Relativo	UCH	Edad media
<b>Hospital Día</b>						
301	TRASTORNOS ENDOCRINOS SIN CC	11	0,00	0,7594	8,35	50,18
300	TRASTORNOS ENDOCRINOS CON CC	1	0,00	1,2167	1,22	51,00
<b>TOTAL</b>		<b>12</b>	<b>0,00</b>	<b>0,7975</b>	<b>9,57</b>	<b>50,25</b>

**NEFROLOGÍA**

GRD	Descripción	Nº Altas	Estancia Media	Peso Relativo	UCH	Edad media
<b>Hospitalización</b>						
316	INSUFICIENCIA RENAL	37	6,49	1,4303	52,92	63,70
332	OTROS DIAG. DE RIÑÓN & TRACTO URINARIO EDAD>17 SIN CC	17	4,06	0,6915	11,76	49,76
302	TRASPLANTE RENAL	15	20,73	10,7392	161,09	50,87
568	INSUFICIENCIA RENAL CON CC MAYOR	13	17,85	3,5678	46,38	63,85
544	ICC & ARRITMIA CARDIACA CON CC MAYOR	11	8,64	3,4901	38,39	72,09
584	SEPTICEMIA CON CC MAYOR	11	9,00	3,6090	39,70	74,00
174	HEMORRAGIA GASTROINTESTINAL CON CC	9	4,44	1,3553	12,20	68,00
315	OTROS PROCED.. QUIRUR.. SOBRE RIÑÓN & TRACTO URINARIO	7	9,29	2,9114	20,38	64,29
569	TRAST. DE RIÑÓN & TRACTO URIN. EXC. INSUF. RENAL CON CC MAY.	7	9,43	1,7275	12,09	63,71
240	TRASTORNOS DE T.CONECTIVO CON CC	6	6,67	1,5745	9,45	64,67
<b>Total</b>		<b>301</b>	<b>10,33</b>	<b>2,6988</b>	<b>812,34</b>	<b>63,50</b>
<b>Hospital Día</b>						
395	TRASTORNOS DE LOS HEMATIES EDAD>17	269	0,00	1,0742	288,96	67,01
574	TRAST. DE SANGRE, ORG. HEMOP. & INMUN. CON CC MAYOR	4	0,00	2,6172	10,47	79,00
131	TRASTORNOS VASCULARES PERIFERICOS SIN CC	1	0,00	0,9335	0,93	59,00
<b>Total</b>		<b>274</b>	<b>0,00</b>	<b>1,0962</b>	<b>300,36</b>	<b>67,16</b>

**NEUMOLOGÍA**

GRD	Descripción	Nº Altas	Estancia Media	Peso Relativo	UCH	Edad media
<b>Hospitalización</b>						
541	NEUM. SIMPLE Y OTROS TRAST.RESP.EXC. BRONQ. & ASMA CON CC MAYOR	577	6,02	2,4115	1.391,44	73,77
588	BRONQUITIS & ASMA EDAD >17 CON CC MAYOR	132	4,02	1,6219	214,09	73,10
544	ICC & ARRITMIA CARDIACA CON CC MAYOR	64	7,98	3,4901	223,37	78,86
88	ENFERMEDAD PULMONAR OBSTRUCTIVA CRONICA	63	3,63	1,1983	75,49	73,27
97	BRONQUITIS & ASMA EDAD>17 SIN CC	39	2,92	0,7191	28,04	59,92
96	BRONQUITIS & ASMA EDAD>17 CON CC	33	3,70	0,9379	30,95	70,09
540	INFECC. & INFLAM. RESPIR. EXC. NEUMONIA SIMPLE CON CC MAYOR	33	15,03	3,5581	117,42	74,82
87	EDEMA PULMONAR & INSUFICIENCIA RESPIRATORIA	32	5,16	1,5649	50,08	73,63
89	NEUMONIA SIMPLE & PLEURITIS EDAD>17 CON CC	30	5,63	1,3895	41,69	68,17
82	NEOPLASIAS RESPIRATORIAS	29	4,69	1,9726	57,21	65,59
<b>Total</b>		<b>1.265</b>	<b>6,69</b>	<b>2,4350</b>	<b>3.080,34</b>	<b>71,45</b>
<b>Hospital Día</b>						
73	OTROS DIAG. DE OIDO, NARIZ, BOCA & GARGANTA EDAD>17	606	0,00	0,7542	457,05	55,37
467	OTROS FACTORES QUE INFLUYEN EN EL ESTADO DE SALUD	73	0,00	0,3148	22,98	58,30
299	ERRORES INNATOS DEL METABOLISMO	68	0,00	0,8353	56,80	54,90
87	EDEMA PULMONAR & INSUFICIENCIA RESPIRATORIA	46	0,00	1,5649	71,99	73,33
100	SIGNOS & SINTOMAS RESPIRATORIOS SIN CC	25	0,00	0,6191	15,48	46,28
<b>Total</b>		<b>881</b>	<b>0,00</b>	<b>0,8091</b>	<b>712,86</b>	<b>56,13</b>

## Grupos relacionados con el diagnóstico (GRD)

### NEUROCIRUGÍA

GRD	Descripción	Nº Altas	Estancia Media	Peso Relativo	UCH	Edad media
<b>Hospitalización</b>						
758	PROCED. SOBRE ESPALDA & CUELLO EXC. FUSION ESPINAL SIN CC	100	4,83	1,1760	117,60	47,33
2	CRANEOTOMIA EDAD>17 SIN CC	44	10,89	3,1039	136,57	54,73
1	CRANEOTOMIA EDAD>17 CON CC	24	19,38	4,9024	117,66	59,25
865	FUSION VERTEBRAL CERVICAL CON CC	21	4,71	1,4772	31,02	50,86
530	CRANEOTOMIA CON CC MAYOR	20	32,10	10,3174	206,35	58,25
756	FUSION VERTEBRAL EXCEPTO CERVICAL SIN CC	19	7,42	2,2116	42,02	58,11
767	ESTUPOR & COMA TRAUMATICOS, COMA<1H, EDAD>17 SIN CC	19	6,11	0,9335	17,74	63,05
877	OXIG.MEMB.EXTRAC.O TRAQ. CON VENT.MEC. +96 hrs O SIN DIAG. PRINC. TRAST. O	15	74,13	51,3469	770,20	53,27
8	PROCED. SOBRE N.CRANEALES & PERIF. & OTROS PQ S.NERVIOSO SIN CC	14	2,79	1,4421	20,19	48,64
11	NEOPLASIAS DE SISTEMA NERVIOSO SIN CC	13	7,00	1,2891	16,76	50,38
<b>Total</b>		<b>438</b>	<b>12,57</b>	<b>4,2026</b>	<b>1.840,72</b>	<b>52,92</b>
<b>Cirugía sin ingreso (UCSI)</b>						
6	LIBERACION DE TUNEL CARPIANO	4	0,00	0,6630	2,65	68,00
<b>Total</b>		<b>4</b>	<b>0,00</b>	<b>0,6630</b>	<b>2,65</b>	<b>68,00</b>

### NEUROLOGÍA

GRD	Descripción	Nº Altas	Estancia Media	Peso Relativo	UCH	Edad media
<b>Hospitalización</b>						
14	ICTUS CON INFARTO	171	12,01	2,0020	342,34	75,83
533	OTROS TRAST. SIST. NERV. EXC. AIT, CONV. & CEFALEA CON CC MAYOR	113	26,59	4,5907	518,75	79,21
832	ISQUEMIA TRANSITORIA	71	6,45	0,8703	61,79	73,35
25	CONVULSIONES & CEFALEA EDAD>17 SIN CC	65	4,75	0,8090	52,59	45,43
810	HEMORRAGIA INTRACRANEAL	42	12,95	2,4611	103,37	72,31
12	TRASTORNOS DEGENERATIVOS DE SISTEMA NERVIOSO	40	12,65	1,5144	60,58	69,98
2	CRANEOTOMIA EDAD>17 SIN CC	31	5,48	3,1039	96,22	43,39
45	TRASTORNOS NEUROLOGICOS DEL OJO	24	6,63	0,7423	17,82	54,58
24	CONVULSIONES & CEFALEA EDAD>17 CON CC	23	6,91	1,0975	25,24	57,48
532	AIT, OCLUS. PRECEREB., CONV. & CEFALEA CON CC MAYOR	19	16,00	2,0248	38,47	76,84
<b>Total</b>		<b>897</b>	<b>12,67</b>	<b>2,4567</b>	<b>2.203,68</b>	<b>67,72</b>
<b>Hospital Día</b>						
35	OTROS TRASTORNOS DEL SISTEMA NERVIOSO SIN CC	683	0,00	0,9273	633,35	59,50
13	ESCLEROSIS MULTIPLE & ATAXIA CEREBELOSA	164	0,00	1,1198	183,65	38,60
12	TRASTORNOS DEGENERATIVOS DE SISTEMA NERVIOSO	93	0,00	1,5144	140,84	61,89
73	OTROS DIAG. DE OIDO, NARIZ, BOCA & GARGANTA EDAD>17	67	0,00	0,7542	50,53	56,04
429	ALTERACIONES ORGANICAS & RETRASO MENTAL	33	0,00	2,2440	74,05	70,18
<b>Total</b>		<b>1.143</b>	<b>0,00</b>	<b>1,0325</b>	<b>1.180,11</b>	<b>56,04</b>
<b>Unidad de Epilepsia</b>						
25	CONVULSIONES & CEFALEA EDAD>17 SIN CC	188	2,14	0,8090	152,09	40,27
467	OTROS FACTORES QUE INFLUYEN EN EL ESTADO DE SALUD	73	1,19	0,3148	22,98	27,05
769	CONVULSIONES & CEFALEA EDAD<18 SIN CC	64	1,38	0,7384	47,26	10,27
425	REACCION DE ADAPT. AGUDA & DISFUNCION PSICOSOCIAL	9	3,00	0,8164	7,35	36,11
142	SINCOPE & COLAPSO SIN CC	5	1,40	0,7349	3,67	26,00
24	CONVULSIONES & CEFALEA EDAD>17 CON CC	4	2,00	1,0975	4,39	46,00
35	OTROS TRASTORNOS DEL SISTEMA NERVIOSO SIN CC	3	1,67	0,9273	2,78	20,00
12	TRASTORNOS DEGENERATIVOS DE SISTEMA NERVIOSO	1	1,00	1,5144	1,51	0,00
65	ALTERACIONES DEL EQUILIBRIO	1	2,00	0,5867	0,59	67,00
301	TRASTORNOS ENDOCRINOS SIN CC	1	1,00	0,7594	0,76	59,00
<b>Total</b>		<b>351</b>	<b>1,83</b>	<b>0,7010</b>	<b>246,03</b>	<b>31,67</b>





**NEURORRADIOLOGÍA**

GRD	Descripción	Nº Altas	Estancia Media	Peso Relativo	UCH	Edad media
<b>Hospitalización</b>						
234	OTROS PROC. QUIRUR. DE S.MUSCULOESQ. & T.CONECTIVO SIN CC	58	2,33	1,5101	87,59	73,02
35	OTROS TRASTORNOS DEL SISTEMA NERVIOSO SIN CC	21	1,90	0,9273	19,47	47,19
119	LIGADURA & STRIPPING DE VENAS	19	2,11	0,8076	15,34	14,16
233	OTROS PROC. QUIRUR. DE S.MUSCULOESQ. & T.CONECTIVO CON CC	19	2,05	2,7421	52,10	72,84
467	OTROS FACTORES QUE INFLUYEN EN EL ESTADO DE SALUD	16	1,88	0,3148	5,04	49,44
2	CRANEOTOMIA EDAD>17 SIN CC	8	3,13	3,1039	24,83	54,63
243	PROBLEMAS MEDICOS DE LA ESPALDA	7	1,86	0,7919	5,54	57,57
839	PROCEDIMIENTOS EXTRACRANEALES SIN CC	6	2,67	1,6526	9,92	73,83
216	BIOPSIAS DE SISTEMA MUSCULOESQ. & TEJIDO CONECTIVO	5	1,80	2,6518	13,26	65,80
131	TRASTORNOS VASCULARES PERIFERICOS SIN CC	4	2,00	0,9335	3,73	26,00
<b>Total</b>		<b>185</b>	<b>2,20</b>	<b>1,5067</b>	<b>278,74</b>	<b>56,58</b>
<b>Hospital Día</b>						
243	PROBLEMAS MEDICOS DE LA ESPALDA	167	0,00	0,7919	132,25	65,20
245	ENFERMEDADES OSEAS & ARTROPATIAS ESPECIFICAS SIN CC	2	0,00	0,7055	1,41	41,50
2	CRANEOTOMIA EDAD>17 SIN CC	1	0,00	3,1039	3,10	50,00
234	OTROS PROC. QUIRURGICOS DE S.MUSCULOESQ. & T.CONECTIVO SIN CC	1	0,00	1,5101	1,51	14,00
256	OTROS DIAG. DE SISTEMA MUSCULOESQ. & TEJIDO CONECTIVO	1	0,00	0,7989	0,80	59,00
<b>Total</b>		<b>172</b>	<b>0,00</b>	<b>0,8086</b>	<b>139,07</b>	<b>64,50</b>

**OBSTETRICIA Y GINECOLOGÍA**

GRD	Descripción	Nº Altas	Estancia Media	Peso Relativo	UCH	Edad media
<b>Hospitalización</b>						
373	PARTO VAGINAL SIN COMPLICACIONES	1.097	2,64	0,5691	624,30	30,87
371	CESAREA, SIN COMPLICACIONES	440	4,28	0,8620	379,28	31,85
359	PROC. SOBRE UTERO & ANEJOS POR CA.IN SITU & PROC. NO MALIG. SIN CC	418	3,70	1,1479	479,82	48,47
372	PARTO VAGINAL CON COMPLICACIONES	319	3,20	0,7011	223,65	31,36
381	ABORTO CON DILAT. & LEGRADO, ASPIRACION O HISTEROTOMIA	313	1,08	0,4810	150,55	32,78
364	DILAT. & LEGRADO, CONIZACION EXC. POR NEOPLASIA MALIGNA	123	1,64	0,6178	75,99	54,02
360	PROCEDIMIENTOS SOBRE VAGINA, CERVIX & VULVA	89	1,61	0,7748	68,96	39,00
361	LAPAROSCOPIA O INTERRUPCION TUBARICA INCISIONAL	67	2,24	0,9817	65,77	39,07
362	INTERRUPCION TUBARICA POR ENDOSCOPIA	39	1,33	0,4749	18,52	36,59
356	PROC. DE RECONSTRUCCION APARATO GENITAL FEMENINO	38	2,53	0,9646	36,65	60,92
<b>Total</b>		<b>3.303</b>	<b>3,01</b>	<b>0,7603</b>	<b>2.511,28</b>	<b>36,06</b>
<b>Cirugía sin ingreso (UCSI)</b>						
362	INTERRUPCION TUBARICA POR ENDOSCOPIA	35	0,00	0,4749	16,62	37,09
359	PROC. SOBRE UTERO & ANEJOS POR CA.IN SITU & PROC. NO MALIG. SIN CC	30	0,00	1,1479	34,44	44,77
364	DILAT. & LEGRADO, CONIZACION EXC. POR NEOPLASIA MALIGNA	19	0,00	0,6178	11,74	44,84
369	TRAST. MENST. & OTROS PROB. DE APARATO GENITAL FEMENINO	10	0,00	0,3810	3,81	35,60
360	PROCEDIMIENTOS SOBRE VAGINA, CERVIX & VULVA	4	0,00	0,7748	3,10	38,00
<b>Total</b>		<b>101</b>	<b>0,00</b>	<b>0,6995</b>	<b>70,65</b>	<b>40,48</b>
<b>Unidad Reproducción Humana - Cirugía sin ingreso - UCSI</b>						
365	OTROS PROC. QUIRURGICOS DE AP.GENITAL FEMENINO	305	0,00	1,4250	434,63	35,69
369	TRAST. MENST. & OTROS PROB. DE APARATO GENITAL FEMENINO	176	0,00	0,3810	67,06	33,33
<b>Total</b>		<b>481</b>	<b>0,00</b>	<b>1,0430</b>	<b>501,68</b>	<b>34,83</b>
<b>Unidad Reproducción Humana - Hospital Día</b>						
359	PROC. SOBRE UTERO & ANEJOS POR CA.IN SITU & PROC. NO MALIG. SIN CC	284	0,00	1,1479	326,00	35,47
358	PROC. SOBRE UTERO & ANEJOS POR CA.IN SITU & PROC. NO MALIG. CON CC	1	0,00	1,4627	1,46	32,00
369	TRAST. MENST. & OTROS PROB. DE APARATO GENITAL FEMENINO	1	0,00	0,3810	0,38	35,00
<b>Total</b>		<b>286</b>	<b>0,00</b>	<b>1,1463</b>	<b>327,85</b>	<b>35,46</b>



## Grupos relacionados con el diagnóstico (GRD)

### OFTALMOLOGÍA

GRD	Descripción	Nº Altas	Estancia Media	Peso Relativo	UCH	Edad media
<b>Hospitalización</b>						
39	PROCEDIMIENTOS SOBRE CRISTALINO CON O SIN VITRECTOMIA	236	2,17	0,8405	198,36	74,60
36	PROCEDIMIENTOS SOBRE RETINA	124	2,11	0,9620	119,29	62,64
42	PROCED. INTRAOCULARES EXCEPTO RETINA, IRIS & CRISTALINO	92	2,50	1,0527	96,85	58,35
40	PROCEDIMIENTOS EXTRAOCULARES EXCEPTO ORBITA EDAD>17	60	1,98	0,6967	41,80	66,98
534	PROCEDIMIENTOS OCULARES CON CC MAYOR	16	2,81	1,9227	30,76	68,19
37	PROCEDIMIENTOS SOBRE ORBITA	11	4,73	1,6412	18,05	57,55
47	OTROS TRASTORNOS DEL OJO EDAD>17 SIN CC	9	2,33	0,7406	6,67	56,00
443	OTROS PROCED. QUIRURGICOS POR LESION TRAUMATICA SIN CC	7	2,43	0,8953	6,27	62,43
41	PROCEDIMIENTOS EXTRAOCULARES EXCEPTO ORBITA EDAD<18	4	2,75	0,6441	2,58	5,50
442	OTROS PROCED. QUIRUR. POR LESION TRAUMATICA CON CC	3	1,67	2,1274	6,38	72,33
<b>Total</b>		<b>586</b>	<b>2,34</b>	<b>0,9676</b>	<b>567,03</b>	<b>66,66</b>
<b>Cirugía sin ingreso (UCSI)</b>						
39	PROCEDIMIENTOS SOBRE CRISTALINO CON O SIN VITRECTOMIA	2.262	0,00	0,8405	1.901,21	74,32
42	PROCEDIMIENTOS INTRAOCULARES EXCEPTO RETINA, IRIS & CRISTALINO	770	0,00	0,00	1,0527	810,58
73,23						
40	PROCEDIMIENTOS EXTRAOCULARES EXCEPTO ORBITA EDAD>17	546	0,00	0,6967	380,40	49,38
41	PROCEDIMIENTOS EXTRAOCULARES EXCEPTO ORBITA EDAD<18	51	0,00	0,6441	32,85	5,39
443	OTROS PROCEDIMIENTOS QUIRURGICOS POR LESION TRAUMATICA SIN CC	31	0,00	0,00	0,8953	27,75
59,87						
<b>Total</b>		<b>3.715</b>	<b>0,00</b>	<b>0,8702</b>	<b>3.232,71</b>	<b>69,20</b>
<b>Hospital Día</b>						
301	TRASTORNOS ENDOCRINOS SIN CC	21	0,00	0,7594	15,95	53,86
47	OTROS TRASTORNOS DEL OJO EDAD>17 SIN CC	9	0,00	0,7406	6,67	48,33
<b>Total</b>		<b>30</b>	<b>0,00</b>	<b>0,7538</b>	<b>22,61</b>	<b>52,20</b>

### ONCOLOGÍA

GRD	Descripción	Nº Altas	Estancia Media	Peso Relativo	UCH	Edad media
<b>Hospitalización</b>						
410	QUIMIOTERAPIA	361	3,08	1,0887	393,02	59,30
541	NEUM. SIMPLE Y OTROS TRAST.RESP.EXC. BRONQ. & ASMA CON CC MAY.	75	10,43	2,4115	180,86	67,56
172	NEOPLASIA MALIGNA DIGESTIVA CON CC	48	5,65	2,1678	104,05	64,40
552	TRAST. AP. DIG. EXC.. ESOF., GASTROENT. & ULC.NO COMPL. CON CC MAY.	38	19,00	3,3476	127,21	68,29
82	NEOPLASIAS RESPIRATORIAS	36	6,97	1,9726	71,01	65,69
577	TRAST. MIELOPROLIF. & NEO. MAL DIFERENCIADA CON CC MAYOR	32	4,84	3,7085	118,67	58,78
10	NEOPLASIAS DE SISTEMA NERVIOSO CON CC	28	10,61	2,2098	61,87	60,36
182	ESOFAGITIS, GASTROENT. & TRAST.DIGEST. MISCEL. EDAD>17 CON CC	24	7,71	1,1435	27,44	64,79
203	NEOPLASIA MALIGNA DE SISTEMA HEPATOBILIAR O DE PANCREAS	23	3,83	1,8003	41,41	68,35
239	FRACT. PATOL. & NEOP. MALIG. MUSCULOESQUELETICA & T.CONECTIVO	21	11,33	2,0336	42,71	58,95
<b>Total</b>		<b>1.127</b>	<b>7,62</b>	<b>1,9285</b>	<b>2.173,43</b>	<b>62,74</b>
<b>Hospital Día</b>						
410	QUIMIOTERAPIA	4.380	0,00	1,0887	4.768,51	61,42
466	CUIDADOS POST. SIN HIST. DE NEO.MALIGNA COMO DIAG.SECUND.	384	0,00	0,4306	165,35	61,09
239	FRACT. PATOL. & NEOP. MALIG. MUSCULOESQUELETICA & T.CONECTIVO	237	0,00	2,0336	481,96	69,98
465	CUIDADOS POST. CON HIST. DE NEO.MALIG.COMO DIAG.SECUND.	59	0,00	0,6051	35,70	60,51
395	TRASTORNOS DE LOS HEMATIES EDAD>17	55	0,00	1,0742	59,08	64,56
<b>Total</b>		<b>5.194</b>	<b>0,00</b>	<b>1,0981</b>	<b>5.703,64</b>	<b>61,79</b>



**ONCOLOGÍA RADIOTERÁPICA**

GRD	Descripción	Nº Altas	Estancia Media	Peso Relativo	UCH	Edad media
<b>Hospitalización</b>						
239	FRACT. PATOL. & NEOP. MALIG. MUSCULOESQUELETICA & T.CONECTIVO	4	15,00	2,0336	8,13	69,50
541	NEUM. SIMPLE Y OTROS TRAST.RESP.EXC. BRONQ. & ASMA CON CC MAY.	4	3,50	2,4115	9,65	76,00
10	NEOPLASIAS DE SISTEMA NERVIOSO CON CC	3	5,33	2,2098	6,63	56,00
11	NEOPLASIAS DE SISTEMA NERVIOSO SIN CC	3	2,00	1,2891	3,87	48,33
82	NEOPLASIAS RESPIRATORIAS	2	3,00	1,9726	3,95	73,50
78	EMBOLISMO PULMONAR	1	4,00	1,6977	1,70	77,00
182	ESOFAG., GASTROENT. & TRAST.DIGEST. MISCEL.. EDAD>17 CON CC	1	10,00	1,1435	1,14	56,00
185	TRAST. DENTALES & BUCALES EXC. EXTRAC. & REPOS. EDAD>17	1	8,00	0,7274	0,73	88,00
321	INFECCIONES DE RIÑON & TRACTO URINARIO EDAD>17 SIN CC	1	7,00	0,6757	0,68	72,00
544	ICC & ARRITMIA CARDIACA CON CC MAYOR	1	10,00	3,4901	3,49	86,00
586	TRASTORNOS ORALES Y BUCALES CON CC MAYOR, EDAD > 17	1	7,00	1,8626	1,86	81,00
<b>Total</b>		<b>22</b>	<b>6,73</b>	<b>1,9009</b>	<b>41,82</b>	<b>68,27</b>
<b>Hospital Día</b>						
363	DILAT. & LEGRADO, CONIZ. & RADIO-IMPLANTE POR NEOP. MALIG.	141	0,00	1,0457	147,44	68,26
470	NO AGRUPABLE	5	0,00	0,0000	0,00	58,60
367	NEOPLASIA MALIGNA, APARATO GENITAL FEMENINO, SIN CC	1	0,00	0,9887	0,99	54,00
<b>Total</b>		<b>147</b>	<b>0,00</b>	<b>1,0097</b>	<b>148,43</b>	<b>67,84</b>

**OTORRINOLARINGOLOGÍA**

GRD	Descripción	Nº Altas	Estancia Media	Peso Relativo	UCH	Edad media
<b>Hospitalización</b>						
55	PROCED. MISCEL. SOBRE OIDO, NARIZ, BOCA & GARGANTA	83	1,88	0,6853	56,88	51,23
60	AMIGDALECTOMIA &/O ADENOIDECTOMIA SOLO, EDAD<18	64	1,23	0,5161	33,03	5,95
59	AMIGDALECTOMIA &/O ADENOIDECTOMIA SOLO, EDAD>17	56	1,20	0,4573	25,61	29,98
53	PROCEDIMIENTOS SOBRE SENOS & MASTOIDES EDAD>17	46	3,07	0,7546	34,71	55,63
73	OTROS DIAG. DE OIDO, NARIZ, BOCA & GARGANTA EDAD>17	38	3,45	0,7542	28,66	56,26
57	PROCED. S. A&VA EXCEPTO AMIGD. &/O ADENOID. SOLO, EDAD>17	34	2,26	0,5744	19,53	34,68
69	OTITIS MEDIA & ITRS EDAD>17 SIN CC	27	2,33	0,4569	12,34	40,96
64	NEOPLASIA MALIGNA DE OIDO, NARIZ, BOCA & GARGANTA	24	3,33	1,7990	43,18	60,04
50	SIALOADENECTOMIA	23	2,26	0,9580	22,03	50,57
56	RINOPLASTIA	20	1,20	0,7112	14,22	35,90
<b>Total</b>		<b>677</b>	<b>4,79</b>	<b>1,4053</b>	<b>951,36</b>	<b>42,66</b>
<b>Cirugía sin ingreso (UCSI)</b>						
55	PROCED. MISCEL. SOBRE OIDO, NARIZ, BOCA & GARGANTA	344	0,00	0,6853	235,74	41,63
56	RINOPLASTIA	87	0,00	0,7112	61,87	37,76
53	PROCEDIMIENTOS SOBRE SENOS & MASTOIDES EDAD>17	82	0,00	0,7546	61,88	43,39
60	AMIGDALECTOMIA &/O ADENOIDECTOMIA SOLO, EDAD<18	33	0,00	0,5161	17,03	6,42
62	MIRINGOTOMIA CON INSERCIÓN DE TUBO EDAD<18	23	0,00	0,5832	13,41	6,39
<b>Hospital Día</b>						
183	ESOFAG, GASTRO. & TRAST.DIGEST. MISCEL. EDAD>17 SIN CC	36	0,00	0,7691	27,69	62,36
12	TRASTORNOS DEGENERATIVOS DE SISTEMA NERVIOSO	8	0,00	1,5144	12,12	76,25
73	OTROS DIAG. DE OIDO, NARIZ, BOCA & GARGANTA EDAD>17	1	0,00	0,7542	0,75	42,00
<b>Total</b>		<b>45</b>	<b>0,00</b>	<b>0,9013</b>	<b>40,56</b>	<b>64,38</b>
<b>Cirugía Maxilofacial - Hospitalización</b>						
63	OTROS PROCED. QUIRUR. SOBRE OIDO, NARIZ, BOCA & GARGANTA	12	5,42	1,6833	20,20	37,00
185	TRAST. DENT. & BUCALES EXC. EXTRAC. & REPOSICIONES EDAD>17	12	4,25	0,7274	8,73	50,17
50	SIALOADENECTOMIA	8	2,25	0,9580	7,66	61,00
169	PROCEDIMIENTOS SOBRE BOCA SIN CC	3	2,33	0,8379	2,51	45,00
187	EXTRACCIONES & REPOSICIONES DENTALES	3	0,67	0,7563	2,27	52,00
786	PROCED. MAYORES SOBRE CABEZA & CUELLO POR NEOP. MALIG.	3	5,33	4,1049	12,31	69,67
49	PROCED. MAY.DE CABEZA & CUELLO EXC. POR NEOPLASIA MALIG.	2	4,50	2,0787	4,16	33,50
168	PROCEDIMIENTOS SOBRE BOCA CON CC	2	1,50	1,3899	2,78	82,50
270	OTROS PROCED. SOBRE PIEL, T.SUBCUTANEO & MAMA SIN CC	2	1,00	0,9655	1,93	39,50
64	NEOPLASIA MALIGNA DE OIDO, NARIZ, BOCA & GARGANTA	1	1,00	1,7990	1,80	75,00
<b>Total</b>		<b>53</b>	<b>3,81</b>	<b>1,4461</b>	<b>76,64</b>	<b>52,75</b>

## Grupos relacionados con el diagnóstico (GRD)

### PEDIATRÍA

GRD	Descripción	Nº Altas	Estancia Media	Peso Relativo	UCH	Edad media
<b>Hospitalización</b>						
589	BRONQUITIS & ASMA EDAD <18 CON CC MAYOR	62	4,44	2,0169	125,05	1,52
629	NEON., PESO AL NACER >2499 G, SIN P.QUIR.SIGNIF., DIAG NEON. NORMAL	47	1,64	0,2442	11,48	0,00
816	GASTROENT. NO BACT. Y DOLOR ABDOMINAL EDAD < 18 SIN CC	36	2,31	0,4700	16,92	3,61
628	NEON., PESO AL NACER >2499 G, SIN P.QUIR.SIGNIF., CON PROB. MENORES	31	4,26	0,5858	18,16	0,00
70	OTITIS MEDIA & ITRS EDAD<18	26	3,15	0,5906	15,36	3,15
769	CONVULSIONES & CEFALEA EDAD<18 SIN CC	26	2,15	0,7384	19,20	7,65
102	OTROS DIAGNOSTICOS DE APARATO RESPIRATORIO SIN CC	24	2,96	0,6331	15,19	1,54
322	INFECCIONES DE RIÑÓN & TRACTO URINARIO EDAD<18	17	5,12	0,8682	14,76	1,76
541	NEUM. SIMPLE Y OTROS TRAST.RESP.EXC. BRONQ. & ASMA CON CC MAY.	16	5,94	2,4115	38,58	1,69
422	ENFERMEDAD VIRICA & FIEBRE DE ORIGEN DESCONOCIDO EDAD<18	15	3,13	0,5775	8,66	2,67
<b>Total</b>		<b>543</b>	<b>3,84</b>	<b>0,9388</b>	<b>509,75</b>	<b>3,42</b>
<b>Hospital Día</b>						
467	OTROS FACTORES QUE INFLUYEN EN EL ESTADO DE SALUD	75	0,00	0,3148	23,61	2,51
298	TRAST. NUTRIC. & METABOLICOS MISCELANEOS EDAD<18	30	0,00	0,5257	15,77	10,60
301	TRASTORNOS ENDOCRINOS SIN CC	18	0,00	0,7594	13,67	7,67
284	TRASTORNOS MENORES DE LA PIEL SIN CC	14	0,00	0,5761	8,07	4,07
777	ESOFAG., GASTROENT.. & TRAST.DIG. MISCEL.. EDAD<18 SIN CC	2	0,00	0,6717	1,34	1,50
<b>Total</b>		<b>143</b>	<b>0,00</b>	<b>0,4543</b>	<b>64,96</b>	<b>5,16</b>
<b>Neonatología</b>						
629	NEON., PESO AL NACER >2499 G, SIN P.QUIR.SIGNIF., DIAG NEON. NORMAL	224	2,11	0,2442	54,70	0,00
628	NEON., PESO AL NACER >2499 G, SIN P.QUIR.SIGNIF., CON PROB. MENORES	41	3,59	0,5858	24,02	0,00
627	NEON., PESO AL NACER >2499 G, SIN P.QUIR.SIGNIF., CON PROB. MAY.	26	4,92	0,8993	23,38	0,00
620	NEON., PESO AL NACER 2000-2499 G, SIN P.QUIR.SIGNIF., DIAG. NEON. NORMAL	21	5,52	0,4442	9,33	0,00
614	NEON., PESO AL NACER 1500-1999 G, SIN P.QUIR.SIGNIF., CON OTROS PROB.	17	16,94	2,2699	38,59	0,00
626	NEON., PESO AL NACER >2499 G, SIN P.QUIR.SIGNIF., CON MULT.PROB.MAY.	6	8,17	2,3826	14,30	0,00
639	NEONATO, TRASLADADO CON <5 DIAS, NACIDO EN EL CENTRO	6	1,17	0,7752	4,65	0,00
621	NEON., PESO AL NACER 2000-2499 G, SIN P.QUIR.SIGNIF., CON OTROS PROB.	5	8,80	1,0948	5,47	0,00
612	NEON., PESO AL NACER 1500-1999 G, SIN P.QUIR.SIGNIF., SIN MULT.PROB.MAY.	4	20,50	4,2767	17,11	0,00
630	NEON., PESO AL NACER >2499 G, SIN P.QUIR.SIGNIF., CON OTROS PROB.	4	1,00	0,7528	3,01	0,00
<b>Total</b>	<b>368</b>	<b>4,16</b>	<b>0,6732</b>	<b>247,75</b>	<b>0,00</b>	

### PSIQUIATRÍA

GRD	Descripción	Nº Altas	Estancia Media	Peso Relativo	UCH	Edad media
<b>Hospitalización</b>						
430	PSICOSIS	311	12,84	1,5934	495,55	42,45
751	ABUSO O DEPENDENCIA DE ALCOHOL, SIN CC	22	7,27	0,5792	12,74	42,50
425	REACCION DE ADAPTACION AGUDA & DISFUNCION PSICOSOCIAL	20	12,00	0,8164	16,33	41,95
427	NEUROSIS EXCEPTO DEPRESIVA	19	11,53	0,9949	18,90	35,21
748	ABUSO O DEPENDENCIA DE COCAINA U OTRAS DROGAS SIN CC	18	7,89	0,7835	14,10	30,22
450	ENVENENAMIENTO & EFECTO TOXICO DE DROGAS EDAD>17 SIN CC	17	6,24	0,5095	8,66	36,71
426	NEUROSIS DEPRESIVAS	13	3,62	0,7844	10,20	43,00
429	ALTERACIONES ORGANICAS & RETRASO MENTAL	11	11,27	2,2440	24,68	49,09
449	ENVENENAMIENTO & EFECTO TOXICO DE DROGAS EDAD>17 CON CC	11	11,27	1,0212	11,23	40,09
428	TRASTORNOS DE PERSONALIDAD & CONTROL DE IMPULSOS	9	9,78	0,7178	6,46	34,89
<b>Total</b>		<b>493</b>	<b>11,56</b>	<b>1,3631</b>	<b>672,01</b>	<b>41,55</b>
<b>Hospital Día</b>						
430	PSICOSIS	43	0,00	1,5934	68,52	50,77
<b>Total</b>		<b>43</b>	<b>0,00</b>	<b>1,5934</b>	<b>68,52</b>	<b>50,77</b>



**RADIOLOGÍA**

GRD	Descripción	Nº Altas	Estancia Media	Peso Relativo	UCH	Edad media
<b>Radiología Vasculat Intervencionista</b>						
315	OTROS PROCED. QUIRUR. SOBRE RIÑON & TRACTO URINARIO	6	2,00	2,9114	17,47	63,17
111	PROCEDIMIENTOS CARDIOVASCULARES MAYORES SIN CC	3	2,00	2,8254	8,48	45,33
206	TRAST. DE HIGADO EXC. N.MALIGNA, CIRROSIS, HEPATITIS ALCOH. SIN CC	2	1,00	1,1264	2,25	35,00
339	PROCED. SOBRE TESTICULO, PROCESO NO MALIGNO EDAD>17	2	1,00	0,6932	1,39	31,00
340	PROCED.. SOBRE TESTICULO, PROCESO NO MALIGNO EDAD<18	2	1,00	0,6143	1,23	12,00
119	LIGADURA & STRIPPING DE VENAS	1	1,00	0,8076	0,81	24,00
202	CIRROSIS & HEPATITIS ALCOHOLICA	1	2,00	1,4684	1,47	57,00
303	PROCED. S.RIÑON, URETER & PROC. MAYORES S. VEJIGA POR NEOP.	1	2,00	2,8759	2,88	71,00
352	OTROS DIAGNOSTICOS DE APARATO GENITAL MASCULINO	1	2,00	0,4420	0,44	17,00
404	LINFOMA & LEUCEMIA NO AGUDA SIN CC	1	1,00	1,4662	1,47	38,00
<b>Total</b>		<b>25</b>	<b>1,60</b>	<b>1,8582</b>	<b>46,45</b>	<b>46,80</b>

**REHABILITACIÓN**

GRD	Descripción	Nº Altas	Estancia Media	Peso Relativo	UCH	Edad media
<b>Hospital Día</b>						
256	OTROS DIAG. DE SIST. MUSCULOESQ. & TEJIDO CONECTIVO	191	0,00	0,7989	152,59	51,27
12	TRASTORNOS DEGENERATIVOS DE SISTEMA NERVIOSO	11	0,00	1,5144	16,66	67,55
19	TRASTORNOS DE NERVIOS CRANEALES & PERIFERICOS SIN CC	6	0,00	0,9449	5,67	34,83
9	TRASTORNOS & LESIONES ESPINALES	2	0,00	1,5820	3,16	15,00
185	TRAST. DENT. & BUCALES EXC. EXTRAC. & REPOSIC. EDAD>17	1	0,00	0,7274	0,73	31,00
<b>Total</b>		<b>211</b>	<b>0,00</b>	<b>0,8474</b>	<b>178,81</b>	<b>51,21</b>

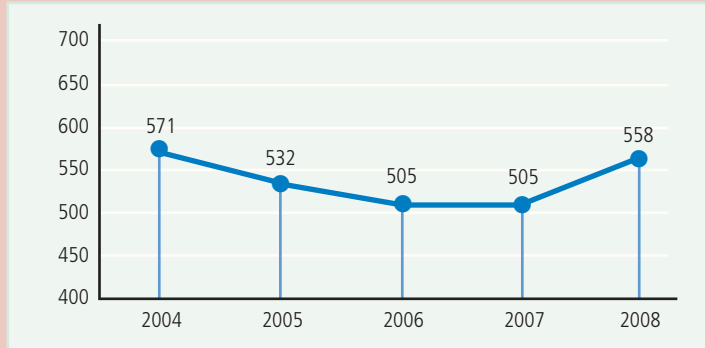
**REUMATOLOGÍA**

GRD	Descripción	Nº Altas	Estancia Media	Peso Relativo	UCH	Edad media
<b>Hospitalización</b>						
241	TRASTORNOS DE T.CONECTIVO SIN CC	14	6,50	0,9282	12,99	66,50
240	TRASTORNOS DE T.CONECTIVO CON CC	8	7,50	1,5745	12,60	66,63
243	PROBLEMAS MEDICOS DE LA ESPALDA	8	7,00	0,7919	6,34	73,25
234	OTROS PROC. QUIRUR. DE S.MUSCULOESQ. & T.CONEC.. SIN CC	5	7,60	1,5101	7,55	68,20
561	OSTEOMIEL., ARTRIT. SEPTICA & TRAST.T.CONECT. CON CC MAYOR	5	16,60	4,3793	21,90	68,60
233	OTROS PROC. QUIRUR. DE S.MUSCULOESQ. & T.CONECTIVO CON CC	4	9,75	2,7421	10,97	71,25
35	OTROS TRASTORNOS DEL SISTEMA NERVIOSO SIN CC	3	9,67	0,9273	2,78	64,67
245	ENFERMEDADES OSEAS & ARTROPATIAS ESPECIFICAS SIN CC	3	6,00	0,7055	2,12	69,00
183	ESOFAGITIS, GASTROENT. & TRAST.DIGEST. MISCEL. EDAD>17 SIN CC	2	7,00	0,7691	1,54	71,50
244	ENFERMEDADES OSEAS & ARTROPATIAS ESPECIFICAS CON CC	2	8,00	1,1917	2,38	65,00
<b>Total</b>		<b>81</b>	<b>8,73</b>	<b>1,5292</b>	<b>123,87</b>	<b>67,53</b>
<b>Hospital Día</b>						
241	TRASTORNOS DE T.CONECTIVO SIN CC	307	0,00	0,9282	284,96	53,10
245	ENFERMEDADES OSEAS & ARTROPATIAS ESPECIFICAS SIN CC	76	0,00	0,7055	53,62	68,89
243	PROBLEMAS MEDICOS DE LA ESPALDA	72	0,00	0,7919	57,02	47,67
240	TRASTORNOS DE T.CONECTIVO CON CC	13	0,00	1,5745	20,47	59,62
47	OTROS TRASTORNOS DEL OJO EDAD>17 SIN CC	6	0,00	0,7406	4,44	34,67
<b>Total</b>		<b>481</b>	<b>0,00</b>	<b>0,9044</b>	<b>435,02</b>	<b>54,83</b>

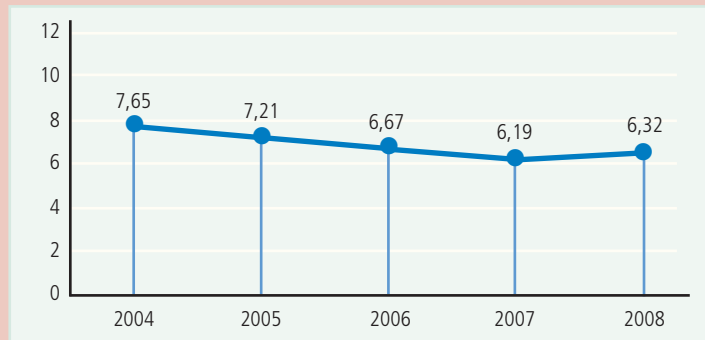
**UROLOGÍA**

GRD	Descripción	Nº Altas	Estancia Media	Peso Relativo	UCH	Edad media
<b>Hospitalización</b>						
337	PROSTATECTOMIA TRANSURETRAL SIN CC	161	2,88	0,9339	150,36	68,99
311	PROCEDIMIENTOS TRANSURETRALES SIN CC	120	2,70	0,7691	92,29	69,32
339	PROCED. SOBRE TESTICULO, PROCESO NO MALIGNO EDAD>17	107	1,22	0,6932	74,17	41,77
335	PROCEDIMIENTOS MAYORES SOBRE PELVIS MASCULINA SIN CC	97	4,48	2,0805	201,81	67,71
356	PROC. DE RECONSTRUCCION APARATO GENITAL FEMENINO	82	1,22	0,9646	79,10	56,93
310	PROCEDIMIENTOS TRANSURETRALES CON CC	41	4,88	1,3294	54,51	77,51
324	CALCULOS URINARIOS SIN CC	40	2,55	0,4051	16,20	45,50
303	PROCED. S.RIÑON, URETER & PROC. MAYORES S. VEJIGA POR NEOP.	36	7,75	2,8759	103,53	65,06
305	PROC. S. RIÑON, URETER & PROC. MAY. S. VEJIGA POR P. NO NEOPLAS. SIN C	30	6,07	1,5986	47,96	48,90
323	CALC. URIN. CON CC, &/O LITOT. EXTRACORP. POR ONDA DE CHOQUE	30	3,53	0,6366	19,10	51,17
<b>Total</b>		<b>1.136</b>	<b>3,78</b>	<b>1,3064</b>	<b>1.484,06</b>	<b>61,99</b>
<b>Cirugía sin ingreso (UCSI)</b>						
351	ESTERILIZACION, VARON	141	0,00	0,3148	44,39	40,37
342	CIRCUNCISION EDAD>17	119	0,00	0,6323	75,24	36,68
341	PROCEDIMIENTOS SOBRE EL PENE	45	0,00	1,6565	74,54	28,00
343	CIRCUNCISION EDAD<18	16	0,00	0,3293	5,27	13,75
284	TRASTORNOS MENORES DE LA PIEL SIN CC	7	0,00	0,5761	4,03	28,29
<b>Total</b>		<b>341</b>	<b>0,00</b>	<b>0,6500</b>	<b>221,65</b>	<b>35,64</b>
<b>Hospital Día</b>						
319	NEOPLASIAS DE RIÑON & TRACTO URINARIO SIN CC	270	0,00	0,7138	192,73	70,54
321	INFECCIONES DE RIÑON & TRACTO URINARIO EDAD>17 SIN CC	80	0,00	0,6757	54,06	64,11
410	QUIMIOTERAPIA	80	0,00	1,0887	87,10	71,01
318	NEOPLASIAS DE RIÑON & TRACTO URINARIO CON CC	48	0,00	1,7376	83,40	78,58
329	ESTENOSIS URETRAL EDAD>17 SIN CC	38	0,00	0,6296	23,92	59,71
<b>Total</b>		<b>539</b>	<b>0,00</b>	<b>0,8550</b>	<b>460,86</b>	<b>69,36</b>

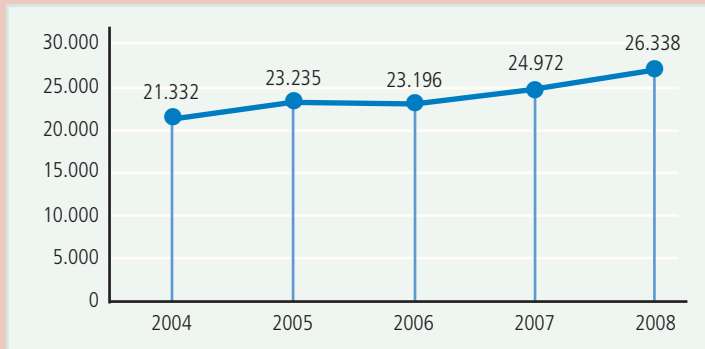
**Evolución Camas Instaladas**



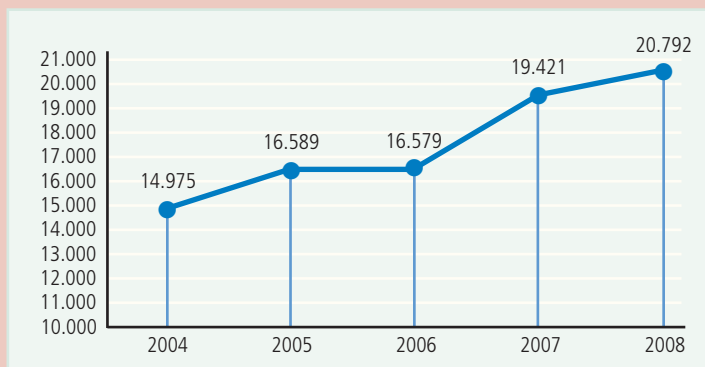
**Evolución Estancia Media**



**Evolución Altas**



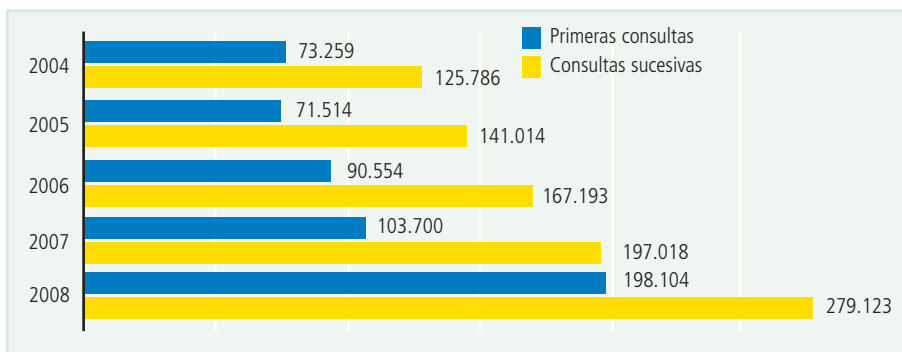
**Evolución Intervenciones**



**ENFERMOS VISTOS EN CONSULTAS EXTERNAS**

Código Especialidad	Alta Resolución	Primera consulta	Consultas sucesivas	Total
Angiología y Cir.Vascular	671	2.480	3.315	6.466
Alergia	260	3.602	6.618	10.480
Anestesia	3.522	11.671	793	15.986
Psicología Clínica		290	2.225	2.515
Cardiología	1.891	7.247	8.684	17.822
Cirugía Cardíaca		113	287	400
Cirugía de Cuello y Mama	1	1.669	4.605	6.275
Cirugía General y Digestivo	28	6.436	4.855	11.319
Cirugía Pediátrica	3	487	1.370	1.860
Cirugía Plástica	1	905	928	1.834
Cirugía Torácica		171	718	889
Dermatología	720	14.052	11.623	26.395
Digestivo		8.805	14.187	22.992
Endocrinología	1.021	3.866	10.517	15.404
Genética		1.353		1.353
Ginecología	121	23.706	36.663	60.490
Hematología	45	1.248	21.956	23.249
Neurocirugía	1	1.411	2.889	4.281
Nefrología	1	1.226	4.167	5.404
Neumología	239	3.538	4.512	8.289
Neurología	297	6.525	8.930	15.752
Oftalmología	753	22.858	30.520	54.131
Oncología	2	643	5.109	5.754
Otorrinolaringología	2.039	11.554	15.635	29.228
Pediatría	41	2.368	7.809	10.218
Policlinica (A)	127	1.184	1.965	3.276
Policlinica (B)		768	1.246	2.014
Policlinica (C)	2	64	72	138
Policlinica (D)		467	4.166	4.633
Policlinica (F)		204	355	559
Psicología Clínica		290	2.225	2.515
Psiquiatría		658	3.119	3.804
Oncología Radioterápica		1.503	9.386	10.889
Rehabilitación		4.582	11.864	16.446
Reumatología	470	3.357	6.436	10.263
Estomatología	143	1.254	2.774	4.174
Traumatología (A)	4	18.860	22.714	41.578
Traumatología (B)	1	1.306	1.809	3.116
Unidad de Dolor		568	1.732	2.300
Urología	131	8.088	13.267	21.486

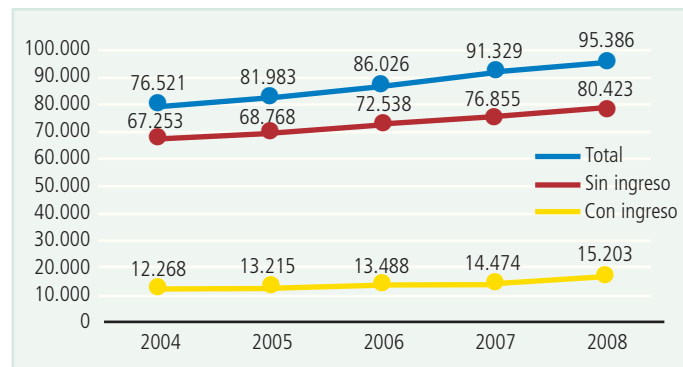
**Evolución Consultas Externas**





LISTA DE ESPERA	2005	2006	2007	2008
<b>Quirúrgica</b>				
Nº pacientes en LEQ	855	893	854	1.486
Demora máxima	30	27	30	30
Demora media	10,3	10	12	12
<b>Consultas externas</b>				
Nº pacientes en lista	2.178	2.872	2.167	18.770
Demora máxima	30	30	30	30
Demora media	13,6	14,4	16,5	10
<b>TAC</b>				
Demora máxima	30	25	30	30
Demora media	7,6	11,6	8,2	6
<b>RM</b>				
Demora máxima	6	28	30	30
Demora media	0	1	24,8	5
<b>Ecografía</b>				
Demora máxima	30	30	30	30
Demora media	5,7	3,7	8,7	3
<b>Ecocardiograma</b>				
Demora máxima	529	30	30	30
Demora media	6,9	10	15	1

Evolución Urgencias Asistidas





# Actividad por Servicios

En las siguientes páginas se presentan, agrupados por Servicios, los datos correspondientes a Personal, Labor Asistencial, Docente e Investigadora, Proyección Científica y Honores y Distinciones.

El personal que figura es el adjudicado al propio Servicio, al 31 de diciembre de 2008, y el de planta, quirófano e infraestructura no está reflejado en los Servicios, apareciendo al final de la Memoria.

En la actividad asistencial de hospitalización y consultas externas por Servicios sólo se relaciona la actividad pública y las técnicas principales. El número de camas es el teóricamente adjudicado.

## PERSONAL

Jefe <b>Joaquín Sastre Domínguez</b>	Becarios <b>Mauro Madero Ardito</b> (Beca Conchita Rábago) <b>Carlos Pastor Vargas</b> <b>Bárbara Cases Ortega</b> <b>Marina Pérez Gordo</b>
Jefe Asociado <b>Javier Cuesta Herranz</b>	Enfermeras <b>Adelaida San Nicolás Sánchez</b> <b>Margarita Cinta Gil</b>
Adjuntos <b>Manuel de las Heras Gozalo</b> <b>Mar Fernández Nieto</b> <b>Elena Hernández García de la Barrera</b>	Oficiales Administrativos <b>Nieves Fernández Serrano</b> <b>M<sup>a</sup> Rosa Jiménez Rodríguez</b>
Residentes <b>José Alberto Torres Hernández</b> <b>Silvia Sánchez García</b> <b>Luis Manso Alonso</b> <b>Lourdes Arochena González</b> <b>Mónica Ruiz García</b> <b>Victoria Andregnette Roscigno</b>	Técnico de Laboratorio <b>Manuela García del Potro</b>
	Técnico Sanitario <b>Julia Molero Castellanos</b>

## LABOR ASISTENCIAL

### HOSPITALIZACION

Camas funcionales	0,08%
Altas	12
Estancias	31
Estancia Media	2,58

### TECNICAS

Pruebas cutáneas con neumoalergenos y alimentos (enfermos)	4.869
Estudios de alergia a medicamentos (enfermos)	692
Estudios alergia a alimentos (enfermos)	164
Inmunoterapia (dosis)	4.125
Espirometrías	1.791
Espirometrías con broncolíticos	1.382
Oscilometría de impulso	25

### CONSULTAS EXTERNAS

Consultas:	
Primeras	3.602
Sucesivas	6.618
Alta Resolución	260
<b>Totales</b>	<b>10.480</b>
Hospital de Día:	3.866

Test de Metacolina	233
Óxido nítrico exhalado	2.990
Test de ejercicio	4
Inducción de esputo	62
Provocaciones bronquiales	47
Provocaciones naso-oftálmicas	20
Olfatometría	18
Baterías de parches	289
Test de intolerancia a la lactosa	106

**LABOR DOCENTE PROGRAMADA (en la Fundación o en la Facultad de Medicina de la Universidad Autónoma de Madrid)**

**POSTGRUADOS**

Sesiones Clínicas	Semanales
Sesiones Interhospitalarias	Anuales
Seminarios Alumnos 6º Curso	1

**INVESTIGACIÓN BIOMÉDICA (trabajos en curso)**

“Papel de la tropomiosina en pacientes alérgicos a gamba”. Estudio de alérgenos de marisco. Beca de investigación WAO World Allergy Organization 2008 de corta estancia para estudiar con Dr. Hugh Sampson en Mount Sinai Hospital, New York.

“Caracterización de alérgenos y repercusión clínica de alergia a epitelios de animales: chinchilla”.

“Caracterización de alérgenos de cereales en el asma del panadero”.

“Caracterización de extractos alérgicos de jerbo (Meriones unguiculatus). Identificación, purificación y caracterización del alérgeno mayor de jerbo” (Beca de la Fundación de la Sociedad Española de Alergología e Inmunología Clínica).

“Caracterización Molecular de Extractos Alérgicos de Pescado”. Estudio Proteómico, Clonaje y Expresión de Alérgenos Recombinantes. (Beca del Ministerio de Ciencia y Tecnología).

“Estudio comparativo de los eosinófilos de esputo y circulantes en diferentes enfermedades respiratorias: asma atópico y no atópico, bronquitis eosinofílica, asma ocupacional y asma inducido por ejercicio”. Investigador: J. Sastre. Agencia financiadora:

Fundación de la Sociedad Española de Alergia e Inmunología Clínica.

“Valoración de determinantes genéticos en asma ocupacional por isocianatos”. Investigador: Perez Gamo I, Quirce S, J. Sastre. Agencia financiadora: Fundación de la Sociedad Española de Alergia e Inmunología Clínica.

“Susceptibilidad genética del asma ocupacional”. Colaboración con el proyecto de estudio sobre genética en pacientes con asma ocupacional en colaboración con el Dr Bernstein, de la Universidad de Cincinnati ( USA). Agencia financiadora National institute of occupational healthy and safety. Grant number R01 OH008795-01, 2006-2010.

“Aplicación de terapia génica en asma: mecanismo de actuación de la Galectina-3 en la inhibición de la respuesta asmática tanto in vitro como in vivo”. Ministerio de Educación y Ciencia, plan Nacional I+D+I. Referencia: SAF 2006-05770.

“Efficacy and safety study of the antihistamine V0114CP 2.5 mg in the treatment of seasonal allergic rhinitis. Randomised, double Blind , three arm parallel group study including placebo and active control arm (desloratadine 5 mg”. Pierre Fabre. CT 2008-000133-22.



## PROYECCIÓN CIENTÍFICA

### PONENCIAS Y COMUNICACIONES A CONGRESOS Y OTRAS REUNIONES CIENTÍFICAS

#### Congreso Americano de Alergia. Philadelphia, USA, febrero 2008

"Allergens Identification". Chinchilla Rodent (Chinchilla laniger). S. Sanchez-García, B. Bartolome, C. Pastor, B. Sastre, MF Madero, M Fernandez-Nieto, F Vivanco, V del Pozo, J Sastre, M de las Heras. Supplement to the Journal of Allergy and Clinical Immunology. Vol 121, N 2, February 2008. p58.

#### 64th Annual Meeting of the American Academy of Allergy Asthma & Immunology. Philadelphia, USA, marzo 2008

"Assessment of airway inflammation using exhaled nitric oxide and induced sputum during specific inhalation challenges". Fernandez-Nieto M, Sastre B, Quirce S, del Pozo, V, Lahoz C, Sastre, J. Journal of Allergy and Clinical Immunology 2008; 21Suppl. 1: S4-S4.,

"Chinchilla rodent (Chinchilla laniger) allergens' identification". Sanchez-García S, Bartolome B, Pastor C, Sastre B, Madero MF, Fernandez-Nieto M, Vivanco F, del Pozo V, Sastre J, de las Heras M. Journal of Allergy and Clinical Immunology 2008; 21Suppl. 1:S58-S58.

#### Sesión Interhospitalaria de la Sociedad de Madrid y Castilla La Mancha, abril 2008

"Asma ocupacional por un alérgeno minoritario al polen de olivo".

"Asma ocupacional por una máquina terminal punto de venta (TPV)".

#### XXVII Congreso Europeo de Alergia. Barcelona, junio 2008

"Allergic rhinoconjunctivitis due to a pet: chinchilla". (Chinchilla laniger). Sanchez-García S, Bartolome B, Pastor C, Sastre B, Madero M, Fernandez-Nieto M, Cuesta J, del Pozo V, Sastre J, de las Heras M. Allergy, 2008; 63 Suppl. 88: 435-435.

"Chronic urticaria treatment approach. Are guidelines followed? Is there any difference in drug prescription depending upon the specialist?". Jauregui I, Bartra J, del Cuvillo A, Davila I, Montoro J, Mullol J, Sastre J, Valero A, Herdman M, Canonica W, Ferrer M. Allergy 2008; 63 Suppl. 88: 507-507.

"Systemic reaction due to intrarticular paramethasone administration". Manso L, Mateo B, Fernandez-Nieto M, Sastre B, el Pozo V, Sastre J. Allergy 2008; 63 Suppl. 88:433-434.

"Allergic rhinitis in Spanish patients: an assessment of type, severity, quality of life and concomitant pathologies". Del Cuvillo A, Montoro J, Mullol J, Bartra J, Valero

A, Ferrer M, Jauregui I, Davila I, Sastre J, Molina X, Mejia-Chang M. Allergy 2008; 63 Suppl. 88:417-417.

"Absence of correlation between objective and subjective measures of nasal patency". Serrano C, Valero A, Bisinger I, Bartra J, Munoz-Cano R, Sastre J, Llunch M, Mullol J, Picado C. Allergy 2008; 63 Suppl. 88: 344-344.

"Cereal allergy and latent coeliac disease". Torres J, Sastre J, De las Heras M, Quince S, Lombadero M. Allergy 2008; 63 Suppl. 88:168-169.

"Validation of the Chronic Urticaria Quality of Life questionnaire (CU-Q2oL) in a Spanish patient population". Valero A, Herdman M, Ferrer M, Jauregui I, Bartra J, Davila I, del Cuvillo A, Montoro J, Mullol J, Sastre J. Allergy 2008; 63 Suppl. 88:156-156.

"Cleaners asthma: assessment of airway inflammation using induced sputum and flow cytometry during specific inhalation challenges with chlorine". Madero M, Olivares M, Fernandez M, Sanchez-García S, Sastre B, Del Pozo V, Quirce S, Sastre J. ALLERGY 2008; 63 Suppl. 88:32-132.

"Inflammatory markers in induced sputum during specific inhalation challenges with occupational agents". Fernandez-Nieto M, Sastre B, Quirce S, Lopez E, del Alamo C, Gamez C, del Pozo V, Sastre J. Allergy 2008; 63 Suppl. 88:38-38.

"Esprint-15 questionnaire, a sensitive tool to detect changes in patients with allergic rhinitis: a cohort of a Spanish study". Bartra J, De Castellar R, Baro E, Sastre J, Navarro A, Marti-Guadano E, Davila I, Alonso J, Torrens A, Mola O, Izquierdo I, Valero A. Allergy 2008; 63 Suppl. 88:72-72.

"The role of tropomyosin in shrimp allergy in Spain". Sanchez-García S, del Pozo V, Madero M, Manso L, Sastre J. Allergy, suppl 88. vol 63, 2008. p570.

"Comunicación en póster en la sección general". Seleccionado para presentación oral en sesión de miembros jóvenes de la EAACI.

#### XXVII Congreso de la Sociedad Española de Alergología e Inmunología Clínica, Bilbao 2008

"Alergia por dulce de coco". Sánchez-García S, Escudero C, Ibáñez M, Ledesma A, Muñoz M, Laso M. J Investig Allergol Clin Immunol 2008; Vol. 18, Suppl 3: p.201.

"Asma profesional en una vendedora de lotería". Sánchez S, Fernández M, Sastre B, Del Pozo V, Sastre J. J Investig Allergol Clin Immunol 2008; Vol. 18, Suppl 3: p.139.

"Desensibilización con leche de vaca: nuestra experiencia". Sánchez S, Ibáñez M, Escudero C García C, Muñoz M, Laso M. J Investig Allergol Clin Immunol 2008; Vol. 18, Suppl 3: p.143.

"Esofagitis eosinofílica, enfermedad celíaca y alergia a alimentos en niña de dos años". Sánchez S,

Fernández M, Ibáñez M, Escudero C, Martínez M, Laso M. *J Investig Allergol Clin Immunol* 2008; Vol. 18, Suppl 3: p.157.

"Bronquitis Eosinofílica no asmática". Quirce S, Fernández-Nieto M, Sastre B, del Pozo V, Sastre J.

"Incrementos de los niveles de PgE2 en las vías aéreas de pacientes con bronquitis eosinofílica". Sastre B, Fernández Nieto M, Mollá R, López E, Lahoz C, Sastre J, del Pozo V, Quirce S.

"Neumonitis y edema pulmonar por hipersensibilidad a hidroclorotiazida". Manso L, Heili S, Fernández M, Sastre B, del Pozo V, Sastre J.

"Bronquitis eosinofílica por hipoclorito sódico (lejía)". Madero M, Sastre B, del Pozo V, Barranco P, Quirce S, Sastre J.

"Anafilaxia por inhalación de amoxicilina en ambiente doméstico". Enríquez A, Fernández M, Sastre B, Cuesta J, Quirce S, Sastre J.

"Reacción alérgica en herpetólogo". Madero M, Gámez G, Fernandez M, del Pozo V, Sastre J.

"Anafilaxia por mordedura de hamster siberiano". Torres JA, de las Heras M, Pastor C, Madero M, Vivanco F, Sastre J. Madero M, Sastre B, del Pozo V, Barranco P, Quirce S, Sastre J.

## PUBLICACIONES

### Capítulos en libros

-MR Salas Labayen. "Repercusiones en el entorno educativo". Ed. Elsevier Masson, 2008. Capítulo 27: "Alergia en edad escolar" (p. 233-243). Capítulo 29: "Repercusiones escolares de alergia y asma". En : Procesos médicos que afectan al niño en edad escolar.(p. 253-264).

-Torres JA, De las Heras M, Pastor C, Vivanco F, Sastre J "Anafilaxia por mordedura de hámster Siberiano (Phodopus sungorus)". En: casos clínicos de residentes de Alergología 2008. Sociedad Española de Alergología e Inmunología Clínica. Luzán 5, SA de Ediciones. Madrid, 2008: 281-285.

### En revistas

-Sastre B, Fernández-Nieto M, Mollá R, López E, Lahoz C, Sastre J, del Pozo V, Quirce S. "Increased prostaglandin E2 levels in the airway of patients with eosinophilic bronchitis". *Allergy* 2008; 63(1):58-66.

-Quirce S, Fernandez-Nieto M, Del Pozo V, Sastre B, Sastre J. "Occupational asthma and rhinitis caused by eugenol in a hairdresser". *Allergy* 2008 Jan;63(1):137-8.

-Palacin A, Quirce S, Sánchez-Monge R, Fernández-Nieto M, Varela J, Sastre J, Salcedo G. Allergy to kiwi in baker's asthma patients: identification of potential cross-reactive allergens". *Ann Allergy Asthma Immunol.* 2008;101:200-205.

-Quirce S, Fernández-Nieto, Pastor C, Sastre B, Sastre J.

"Occupational asthma in a brush-making plant (Agave leaves)". *Allergy.* 2008; 63:943-5.

-Badiola C, Badiá X, Sastre J, Olaguibel JM, López-Viña A, Vega JM, Picado C. "On behalf of Covalair researchers study group. Assessment of the simplified versions of the Asthma Control Questionnaire". *Med Clin (Barc).* 2008;131:326-332.

-Picado C, Badiola C, Perulero G, Sastre J, Olaguibel JM, López-Viña A, Vega JM. "For the Covalair study group. Validation of the spanish version of the asthma control questionnaire". *Clin Ther* 2008; 30: 191-31.

-Torres JA, Sastre J, de las Heras M, Cuesta J, Lombardero M, Ledesma A. "IgE-mediated cereal allergy and latent celiac disease". *J Investig Allergol Clin Immunol.* 2008;18(5):412-4

-Quirce S, Sastre J. "Recent advances in the management of occupational asthma". *Exp Rev Clin Immunol* 2008;4:757-765.

-Sastre J. "Ebastine in allergic rhinitis and chronic idiopathic urticaria". *Allergy* 2008; 63; supplem 89: 1-20.

-Valero A, Herdman M, Ferrer M, Jáuregui I, Bartra J, Dávila I, del Cuvillo A, Montoro J, Mullol J, Sastre J, Canonica WG. "Adaptation and validation of the Spanish version of the Chronic Urticaria Quality of Life questionnaire (CU-Q2oL)". *J Allergol Clin Immunol* 2008 ; 18: 426- 432.

-Tordesillas L, Cuesta-Herranz J, Gonzalez-Muñoz M, Pacios LF, Compés E, Garcia-Carrasco B, Sanchez-Monge R, Salcedo G, Diaz-Perales A. "T-cell epitopes of the major peach allergen, Pru p 3: Identification and differential T-cell response of peach-allergic and non-allergic subjects". *Mol Immunol.* 2008 Dec 1.

-Palomares O, Fernández-Nieto M, Villalba M, Rodríguez R, Cuesta-Herranz J. "Occupational allergy in a researcher due to Ole e 9, an allergenic 1,3-beta-glucanase from olive pollen". *Allergy.* 2008; 63:784-5.

-Perez-Gordo M, Sanchez-Garcia S, Cases B, Pastor C, Vivanco F, Cuesta-Herranz J. "Identification of vitellogenin as an allergen in Beluga caviar allergy". *Allergy.* 2008; 63(4):479-80.

-Pacios LF, Tordesillas L, Cuesta-Herranz J, Compes E, Sánchez-Monge R, Palacín A, Salcedo G, Díaz-Perales A. "Mimotope mapping as a complementary strategy to define allergen IgE-epitopes: peach Pru p 3 allergen as a model". *Mol Immunol.* 2008;45(8):2269-76.

## CONFERENCIAS Y PARTICIPACIÓN EN MESAS REDONDAS Y SEMINARIOS

Curso de Doctorado, Universidad de Alcalá de Henares, Avances en Neumología. Departamento de Medicina, febrero 2008

"Inmunoterapia en asma bronquial". Sastre J.

Sesiones Interhospitalarias de la Sociedad Madrid-



**Castilla la Mancha. Colegio de Médicos de Madrid, marzo 2008**

"Síndrome del encantador de serpientes". Madero M.  
"Nuevos métodos en el diagnóstico de reacciones alérgicas a fármacos". Manso I.  
"Asma ocupacional por una terminal de punto de venta". Sánchez S.  
"Asma ocupacional por un alérgeno minoritario del polen de olivo". Sánchez S.

**VII Allergy Review. Valladolid, marzo 2008**

"Dermatitis atópica, alergia a medicamentos". Sastre J.

**VI Curso Teórico-práctico de broncoprovocaciones. Madrid, abril 2008**

20 horas lectivas. 2,3 horas crédito por la Comisión de Formación Continuada de las Profesiones Sanitarias de la Comunidad de Madrid. J Sastre, S Quirce, Mar Fernández-Nieto.

**II Curso Teórico-práctico de Marcadores de inflamación bronquial. Fundación Jiménez Díaz. Madrid, abril 2008**

1,5 créditos Seaformed. Sastre J. Quirce S.

**Actualización en rinitis, rinosinusitis crónica y poliposis nasal. FJD. Madrid, marzo-abril 2008**

Sesiones teóricas y prácticas, 6 créditos. U.E.M.S. J Sastre, S Quirce, Mar Fernández-Nieto.

**49 Curso de la Fundación Peruana de Asma. Lima, Perú, mayo 2008**

"Bronquitis eosinofílica". Sastre J.  
"Diagnóstico del asma ocupacional". Sastre J.  
"Métodos de control del asma". Sastre J.

**VII Coloquio de avances en Alergología para Atención Primaria. Madrid, mayo 2008**

"Valoración del óxido nítrico exhalado en asma bronquial". Sastre J.

**Fundación Mutua Madrileña. Patología infecciosa. Madrid, junio 2008**

"Alergia a antibióticos". Sastre J.

**LXII Congreso Mexicano de Inmunología Clínica y Alergia. Guadalajara, Méjico, mayo-junio 2008**

"Experiencia española con anti-ige". Sastre J.

**Congreso de la European Academy of Allergy and Clinical Immunology. Barcelona, junio 2008**

"Postgraduate course: indication for bronchial challenge in occupational asthma". Sastre J.  
"Quality of life in allergic rhinitis: new tools". Sastre J.

**Reunión Centroamérica-Caribe de rinitis y asma. Panama city, Panamá, agosto 2008**

"Seminario de olfatometría". Sastre J.  
"Relación rinitis y asma en pediatría". Sastre J.  
"Valoración y tratamiento de la obstrucción nasal". Sastre J.

**IV Reunión de Residentes sobre Inmunoterapia. Málaga, septiembre 2008**

"Manejo práctico de vacunas con alérgenos". Sastre J.

**Curso de Alergia a fármacos. Curso de la Asociación Colombiana de Alergia e Inmunología Clínica. Cartagena (Colombia), octubre 2008**

"Alergia a macrólidos y quinolonas". Sastre J.  
"Alergia a insulina y antidiabéticos orales". Sastre J.

**7º Congreso Nacional de la Sociedad Portuguesa de Saude Ocupacional. Povoá de Varzim (Portugal), noviembre 2008**

"Diagnosis of occupational asthma". Sastre J.

**VIII Curso Teórico-práctico de asma ocupacional. Madrid, octubre 2008**

40 horas lectivas. 3,5 horas créditos por la Comisión de Formación Continuada de las Profesiones Sanitarias de la Comunidad de Madrid. J Sastre, S Quirce, Mar Fernández-Nieto.

**TAD para Segundo Ciclo Facultad de Medicina de la Universidad Autónoma de Madrid, diciembre 2008**

"Diagnóstico de las enfermedades alérgicas". 4,5 créditos. Sastre J. Egido J.

## HONORES Y DISTINCIONES

### **Sastre Domínguez, Joaquín**

Revisor de la Revista Allergy.

Revisor de la Revista Chest.

Revisor de la Revista Respiratory Medicine, Annals of Allergy Asthma & Immunology, International Archives of Allergy and Apply Immunology.

Miembro del Editorial board del Journal of Investigational Allergology and Clinical Immunology.

Evaluable de proyectos del CACYT, Ministerio de Ciencia y Tecnología y FISS del Instituto Carlos III.

Vicepresidente de la Lección Conmemorativa Jiménez Díaz, de la Fundación Conchita Rábago.

### **Cuesta Herranz, Javier**

Miembro del Comité de Reacciones Adversas a Alimentos de la Sociedad Española de Alergia.

Referee de la revista Clinical Experimental Allergy.

Referee de la revista CMAJ (Canadian Medical Association Journal).

Referee de la revista Alergología e Inmunología Clínica.

Miembro de la Academia Médico-Quirúrgica.

### **Fernández Nieto, Mar**

Tutora de residentes.

## **PREMIOS**

### **Sánchez García, Silvia**

Premio al mejor caso en "Alergia Respiratoria" de la VII Edición de Casos Clínicos de Residentes de Alergología Schering-Plough, 2008.

Premio del Congreso Europeo de Alergia al mejor póster en la sección Casos clínicos IV - Enfermedades mediadas por sistema inmune (case report IV - Immune mediated diseases). Barcelona, Junio 2008.

Primer premio al mejor caso clínico presentado por miembros jóvenes de la Academia Europea de Alergia e Inmunología Clínica. Barcelona, Junio 2008.

### **Torres Hernández, José Alberto**

Premio Shering Plough del VII concurso de casos clínicos del año 2008 de la Sociedad Española de Alergología e Inmunología Clínica.

### **Manso Alonso, Luis**

Premio Shering Plough del VII concurso de casos clínicos del año 2007 de la Sociedad Española de Alergología e Inmunología Clínica.



## PERSONAL

<b>Jefe</b> Félix Manzarbeitia Arambarri	<b>Cristina Caridad Arranz</b> M <sup>a</sup> Vicente Cuesta M <sup>a</sup> Cruz López Rodríguez Antonia Sánchez Llamas Belén San José Colorado Carmen Díaz-Peñalver Carrasco Rubén San Pablo Martínez Alberto Puime Otin Nuria Pérez González Norma Sánchez Freire Belén Escribano Martín (desde abril 2008) Keysia Calvo Ocaña (desde octubre 2008) Beatriz Martín Alcántara (desde agosto 2008) Ricardo Suárez Pardo (desde abril 2008) Bárbara Quintela Bravo (desde junio 2008) Alejandra Fernández Arias (desde octubre 2008) Rafael Alberto Rojas Silva (desde octubre 2008) Patricia López Morales (desde diciembre 2008) Nerida Ureña Romero (desde diciembre 2008) Clara Carrascosa Fernández (desde diciembre 2008)
<b>Asociados</b> José Luis Sarasa Corral Guadalupe Renedo Pascual Francisca Rivas Manga (Citología)	
<b>Adjuntos</b> José Fortes Alén Alicia Cazorla Jiménez Carlos Santonja Garriga Federico Rojo Todo María Jesús Fernández Aceñero (desde mayo)	
<b>Residentes</b> José Aneiros Fernández (hasta mayo) José Luis Díaz Recuero Raquel Mullor Nogales Ximena Carzolio (hasta junio) Sharon Córdova Yamauchi (desde julio)	
<b>Investigación</b> Juan Madoz Sandra Zazo Hernández (Beca "Conchita Rábago").	<b>Administrativos</b> Carmen Martínez Navarro Raquel Ferreiro Balbuena (desde mayo 2008). Carmen Alonso Fernández (media jornada)
<b>Auxiliares técnicos</b> Trinidad Carrizosa Diez Pilar Rodicio Díaz (Jubilación parcial desde diciembre 2007)	<b>Servicios Generales</b> C. del Toro Ayuso

## LABOR ASISTENCIAL

### LABORATORIO GENERAL

Informes de Biopsias	17.699
(De los cuales, 1.165 del Hospital Infanta Elena, desde octubre 2008)	
Muestras	21.444
(1.807 Hospital Infanta Elena)	
Bloques	49.030
(2.431 Hospital Infanta Elena)	
Peroperatorias	362
(2 Hospital Infanta Elena)	
Informes de Autopsias	24
Preparaciones H&E	56.751
Técnicas especiales	7.496

### LABORATORIO DE CITOLOGÍA

Informes de Citologías	25.833
(1.618, Hospital Infanta Elena)	
Citologías Ginecológicas	20.500
(856 Hospital Infanta Elena)	

PAAF	1.118
(109 Hospital Infanta Elena)	
Preparaciones	47.365

### LABORATORIO DE INMUNOPATOLOGÍA

Técnicas Inmunohisto e inmunocitoquímica	13.430
Técnicas de inmunofluorescencia	420
Estudios histoenzimáticos	33

### LABORATORIO PATOLOGÍA MOLECULAR

Técnicas de hibridación "in situ" cromogénicas	369
Técnicas in situ fluorescencia	73
Estudios PCR	186

Número total de preparaciones histológicas y citológicas, incluyendo técnicas especiales (Histoenzimática, inmunopatología, histoquímica)	126.289
---	---------



**LABOR DOCENTE PROGRAMADA (en la Fundación o en la Facultad de Medicina de la Universidad Autónoma de Madrid y en Centros de Formación Profesional)**

**PREGRADUADOS**

Lecciones teóricas Alumnos 3º curso	15
Prácticas Alumnos 3º curso	2 hs/2 ds/s
Seminarios Alumnos 3º curso	1 h/2 ds/s
Clases / Seminarios Alumnos 4º curso	21
Clases/Seminarios Alumnos 5º curso	25
Prácticas Alumnos 6º curso	
6 alumnos/por mes	

**POSTGRADUADOS**

Formación programada de residentes y becarios

Sesiones clínico patológicas de Hospital	
De éstas: Cerradas	
Sesiones intradepartamentales	Diaria
Sesiones interdepartamentales	Semanales

Formación práctica de alumnos 2º Curso del Ciclo Superior de Anatomía Patológica y Citología del I.E.S. San Juan de la Cruz de Pozuelo de Alarcón E Instituto de Almagro y Guadalajara (6 alumnos) (Tutor Dr. Fortes).

Clases prácticas de laboratorio 720 horas/alumno

**PROYECCIÓN CIENTÍFICA**

**PONENCIAS Y COMUNICACIONES A CONGRESOS Y OTRAS REUNIONES CIENTÍFICAS**

**XXXI Reunión Anual de la S.E.A.P y División Internacional de la patología. Madrid, febrero 2008**

"Nódulo proliferativo sobre nevus congénito gigante: a propósito de un caso". L Nájera, C Martínez-Morán, I Alemany, JL Díaz Recuero.

"Nevus mucinoso". JL Díaz Recuero, J Aneiros-Fernández, R Mullor Nogales, I Zannin, X Carzolio, R Haro, MC Fariña, J Fortes Alen, C Santonja, JLSarasa Corral, F Manzarbeitia Arrambari, L Requena Caballero.

"Paraganglioma de vejiga urinaria". I Zannin, J Aneiros, JL Díaz, R Mullor, X Carzolio, G Renedo, F Manzarbeitia, JL Sarasa.

"Carcinoma renal mucinoso, tubular y fusocelular. A propósito de un caso y revisión de la literatura". R Mullor, J Aneiros, JL Díaz, X Carzolio, I Zannin, C Santonja.

**Reunión de la Academia Española de Dermatología y Venereología. Madrid, febrero 2008**

"Presentación de un Caso (Detección inmunohistoquímica de Parvovirus B19 en un caso de Erupción en Guantes y Calcetines". C. Santonja.

**III Reunión Internacional sobre Investigación Traslacional y Medicina Individualizada. Madrid, febrero 2008**

"Biomarcadores y nuevas dianas terapéuticas. Cáncer de mama: nuevas terapias". Rojo, F.

**V Curso de Invierno de Epilepsia. Rascafría, febrero 2008**

"Presentación de caso anatomo-Clínico: Glioma angiocéntrico". Albisua J y Sarasa JL.

**XXI Curso monográfico de iniciación a la Oftalmología. Instituto Ramon Castro Viejo. Madrid, febrero 2008**

"Tumores palpebrales". Sarasa JL.

**Avenços en patología mamària i ginecologia oncológica. Barcelona, marzo 2008**

"Diagnóstico histológico del cáncer de mama. Últimas técnicas. Oncogenes. Valoración de los resultados". Rojo F.

**XV Reunión Científica del Club de Nefropatología. I Reunión del Grupo de Enfermedades Glomerulares de la SEN (GLOSEN). Madrid, abril 2008**

"Caso 13. Mujer con dolor lumbar de 10 días de evolución." S Baldoví, R Alegre, C Santonja, A García-Pérez, C Caramelo, A Barat.

**99th Annual Meeting of the American Association for Cancer Research. San Diego, Philadelphia, abril 2008**

"The novel potent PI3 Kinase inhibitors, PI-540 and PI-620: Activity in vitro and in vivo". F Rojo, S Patel, L Lensun, G Pergl-Wilson, N Saghir, A Zhyvoloup, A Robson, F Raynaud, A Folkes, P Workman, S Shuttleworth, W Alderton.: AACR; 2008. Abstract nr #LB-192.





**Reunión de la Asociación Territorial de Madrid de la SEAP, mayo 2008**

"Tumoración Supraclavicular". (Oral communication). JL Díaz Recuero et al.

**XIV Reunión de la Sección de Patología Mamaria de la Asociación Española de Cirujanos, Barcelona, mayo 2008**

"Características patológicas del cáncer de mama hereditario". Rojo, F.

**I Curso de Actualización en Patología Mamaria, Sevilla, mayo 2008**

"Técnicas inmunohistoquímicas y moleculares en la evaluación de factores pronósticos y predictivos del cáncer de mama". Rojo, F.

**Reunión de la Asociación Territorial de Madrid de la SEAP. Hospital Quirón, mayo 2008**

"Tumoración supraclavicular". Díaz Recuero JL, Sarasa JL, Mullor R, Carzolio J, Fortes J, Manzarbeitia F.

**Journal of Clinical Oncology, 2008 ASCO Annual Meeting Proceedings, junio 2008**

"Pharmacodynamic (PD) study of Nimotuzumab, an anti epidermal growth factor receptor (EGFR) monoclonal antibody (MAb), in patients with unresectable squamous cell carcinoma of the head and neck (SCCHN)": A SENDO Foundation study. F Rojo, E Gracias, N Villena, T Cruz, I Corradino, M Cedeño, C Campas, C Sessa, T Crombet, J Albanell.

**Programa de Formación de Personal Médico, Hospital Univ. de Santa Cruz, Tenerife, junio 2008**

"Factores de quimioresistencia en cáncer de mama y de ovario: estrategias biológicas de sensibilización." Rojo F.

**XIII curso de actualización de técnicos de Anatomía Patológica. Barcelona, junio 2008**

"Aplicación de la inmunohistoquímica para estudios farmacodinámicos en oncología." Rojo, F.

**Desarrollo Sostenible en Oncología, Zaragoza, junio 2008**

"Diagnóstico molecular como factor predictivo de respuesta a los fármacos biológicos". Rojo, F.

**VIII Congrés de Associació Catalana d'Anatomia Patològica, Pals, julio 2008**

"Projectes de recerca en patologia". Rojo, F.

**11th European Workshop on Cytogenetics and Molecular Genetics of Solid Tumors, septiembre 2008**

"Characterization of NCI-H69 and NCI-H69AR Small Cell Lung Cancer (SCLC) cell lines by Spectral

Karyotype (SKY)". M Salido, E Arriola, A Carracedo, A Rovira, B Espinet, F Rojo, M Arumi, I Calzadas, S Serrano, J Albanell, F Solé. Atlas of Genetics and Cytogenetics in Oncology and Hematology.

**Jornadas de Actualización en Oncología de Novartis. Madrid y Barcelona, octubre 2008**

"Clasificación molecular del cáncer de mama: implicaciones pronósticas y terapéuticas". Rojo, F.

**Jornadas de cáncer de mama, Roche, Barcelona, octubre 2008.**

"Técnicas de estudio de amplificación de her-2 en cáncer de mama: FISH y CISH." Rojo, F.

**XVI SENDO Annual meeting. Milano, noviembre 2008**

"Pharmacodynamic studies in phase I clinical trials. Endpoints and conclusions" Rojo, F.

**LVII Reunión del Club Español de Linfomas. Oviedo, junio 2008**

"Presentación de un Caso (Linfoma B rico en células T e histiocitos de presentación esplenomegálica)". C. Santonja.

**XIV Meeting of the European Association for Hematopathology. Burdeos, septiembre 2008**

Presentación Oral "High clinical impact of a combined immunohistochemical outcome predictor stage (CIOPS) in diffuse large B-cell lymphoma" S. Höller, J. Kalla, U. Mäder, A. Lohr, T. Katzenberger, P. Went, C. Santonja, H-K Müller-Hermelink, A. Rosenwald, G. Ott.

**8th Meeting. The European Association for Neurooncology. Barcelona, septiembre 2008**

"Intracranial tumors in a cohort of Neurofibromatosis I patients". Campos JM, Kusak ME, Klein CJ, Ayerbe J, del Villar A, Sarasa JL.

"Double or collision posterior fossa tumors in NF2 patients". Campos JM, Kusak ME, Vallejo LA, Sarasa JL, del Villar A.

**LVIII Reunión del Club Español de Linfomas. Madrid, noviembre 2008**

Presentación de un Caso (Linfoma folicular con afectación de pared intestinal). A Cazorla. C. Santonja.

**XXXVI Congreso Nacional de Dermatología (2008)**

"Polangeitis microscópica" Haro Ramos R, Revelles Martínez JM, Díaz Recuero JL, Fariñas Sabaris C, Martín Moreno L, Requena Caballero L.

**XXXIV Reunión del Grupo Español de Dermatopatología. Salamanca, noviembre 2008**

"Histoplasmosis mucocutánea primaria". Díaz Recuero JL, Sarasa J, Mullor R, Córdova S, Fortes J,

Aneiros-Fernández J, Fernández -Guerrero M, Requena caballero L, Manzarbeitia F.

**Curso Avances Diagnósticos en la Patología Funciona Urgente. Hospital Valle Hebron. Barcelona, noviembre 2008**

"Biopsia Intraoperatoria en Neuropatología". Sarasa JL.

**Curso de Doctorado de la UAM. Controversias y Actualidades en Medicina Interna. FJD. Madrid, diciembre 2008**

"Neuropatología de la Enfermedad Vasculare Cerebral". Sarasa JL.

**Sesiones de actualización en Ginecología, Granada, diciembre 2008**

"Características moleculares del cáncer de mama." Rojo, F.

## PUBLICACIONES

### En revistas

-Rojo F, Albanell J, Rovira A, Corominas JM, Manzarbeitia F. "Targeted therapies in breast cancer". *Semin Diagn Pathol.* 2008; 25:245-61.

-Fernandez-Flores A, Manjon JA, Manzarbeitia F. "Double immunostaining with CD1A and CD68 in the phenotypic characterization of indeterminate cell histiocytosis". *Cesk Patol.* 2008;44:37-9.

-Alex S, Criado C, Fernández-Guerrero ML, de Górgolas M, Petkov V, Garcia Perez, A, Egido J, Barat A, Manzarbeitia F, Caramelo C, Ortiz A. "Nephrotic syndrome complicating chronic visceral leishmaniasis: re-emergence in patients with AIDS". *Clin Nephrol.* 2008;70:65-8.

-Neria F, Castilla MA, Sanchez RF, Gonzalez Pacheco FR, Deudero JJ, Calabia O, Tejedero A, Manzarbeitia F, Ortiz A, Caramelo C. "Inhibition of JAK2 protects renal endothelial and epithelial cells from oxidative stress and cyclosporin A toxicity". *Kidney Int.* 2009;75:227-34.

-Pérez-Martínez FC, Alonso V, Sarasa JL, Manzarbeitia F, Vela-Navarrete R, Calahorra FJ, Esbrit P. "Receptor activator of nuclear factor-kappaB ligand (RANKL) as a novel prognostic marker in prostate carcinoma. *Histol Histopathol.* 2008; 23:709-15.

-Requena L, Luis Díaz J, Manzarbeitia F, Carrillo R, Fernández-Herrera J, Kutzner H. "Cutaneous composite hemangioendothelioma with satellitosis and lymph node metastases". *J Cutan Pathol.* 2008; 35:225-30.

-Alex S, Criado C, Fernández-Guerrero ML, de Górgolas M, Petkov V, Garcia Perez A, Egido J, Barat A, Manzarbeitia F, Caramelo C, Ortiz A. "Nephrotic syndrome complicating chronic visceral leishmaniasis: re-emergence in patients with AIDS". *Clin Nephrol.* 2008 ;70:65-8.

-Pelayo I, Haya J, De la Cruz JJ, Seco C, Bugella JJ, Diaz

JL, Bajo JM, Repolles M. "Raloxifene plus osseihydroxyapatite compound versus raloxifene plus calciumcarbonate to control bone loss in postmenopausal women: a randomized trial". *Menopause.* 2008 Nov-Dec;15(6):1132-8.

-González-Guerra E, Haro MR, Fariña MC, Martín L, Manzarbeitia L, Requena L. "Glomeruloid haemangioma is not always associated with POEMS syndrome". *Clin Exp Dermatol.* 2008 Dec 9..

-Carracedo A, Ma L, Teruya-Feldstein J, Rojo F, Salmena L, Alimonti A, Egia A, Sasaki AT, Thomas G, Kozma SC, Papa A, Nardella C, Cantley LC, Baselga J, Pandolfi PP. "Inhibition of mTORC1 leads to MAPK pathway activation through a PI3K-dependent feedback loop in human cancer". *J Clin Invest.* 2008;118:3065-74.

-Felip E, Rojo F, Reck M, Heller A, Klughammer B, Sala G, Cedres S, Peralta S, Maacke H, Foerzler D, Parera M, Möcks J, Saura C, Gatzemeier U, Baselga J. "A phase II pharmacodynamic study of erlotinib in patients with advanced non-small cell lung cancer previously treated with platinum-based chemotherapy". *Clin Cancer Res.* 2008 ;14:3867-74.

-Arriola E, Cañadas I, Arumí M, Rojo F, Rovira A, Albanell J. "Genetic changes in small cell lung carcinoma. *Clin Transl Oncol.* 2008;10:189-97.

-Tabernero J, Rojo F, Calvo E, Burris H, Judson I, Hazell K, Martinelli E, Ramon y Cajal S, Jones S, Vidal L, Shand N, Macarulla T, Ramos FJ, Dimitrijevic S, Zoellner U, Tang P, Stumm M, Lane HA, Lebowhl D, Baselga J. "Dose- and schedule-dependent inhibition of the mammalian target of rapamycin pathway with everolimus: a phase I tumor pharmacodynamic study in patients with advanced solid tumors". *J Clin Oncol.* 2008; 26(10):1603-10.

-Folprecht G, Tabernero J, Köhne CH, Zacharchuk C, Paz-Ares L, Rojo F, Quinn S, Casado E, Salazar R, Abbas R, Lejeune C, Marimón I, Andreu J, Ubbelohde U, Cortes-Funes H, Baselga J. "Phase I pharmacokinetic/pharmacodynamic study of EKB-569, an irreversible inhibitor of the epidermal growth factor receptor tyrosine kinase, in combination with irinotecan, 5-fluorouracil, and leucovorin (FOLFIRI) in first-line treatment of patients with metastatic colorectal cancer". *Clin Cancer Res.* 2008;14:215-23

-Trindade F, Santonja C, Requena L. "Bilateral nevus of Ito and nevus spilus in the same patient". *J Am Acad Dermatol.* 2008 ;59(2 Suppl 1):S51-2.

-Iglesias S, Ayerbe J, Sarasa JL, Sousa P, Torres C, Ruiz-Barnés P. "Dumbbell-shaped spinal epidural cavernous angioma". Case report and review of the literature. *Neurocirugia.* 2008;19:248-53.

-García Pérez A, Aneiros J, Ramos AM, Petkov V, López Lorenzo JL, Albalade M, Caramelo C, Miguel MT, Barat A. "Chronic renal failure due to light chain deposition disease *Nefrología.* 2008;28:212-5.

-García Pérez, J. Aneiros, A. M. Ramos, V. Petkov, J. L. López Lorenzo, M. Albalate, C. Caramelo, M. T. Miguel y A. Barat. "Insuficiencia renal por enfermedad de depósito de cadenas ligeras". Nefrología 2008; 28 : 212-215.

**CONFERENCIAS Y PARTICIPACIÓN EN MESAS REDONDAS Y SEMINARIOS**

Curso de doctorado "Enfermedades tropicales: aspectos clínicos y morfológicos", mayo 2008  
F Manzarbeitia y J Fortes.

Curso teórico-práctico en Medicina Tropical y del Inmigrante. (Madrid y Etiopía), junio 2008  
J.Fortes. Director M Górgolas.

---

**HONORES Y DISTINCIONES**

**Díaz Recuero, José Luis**

Miembro del Grupo Español de Dermatopatología.

## PERSONAL

Jefe de Servicio  
**Luis Enrique Muñoz Alameda**

Jefes Asociados  
**Rafael Álvarez Rementería**  
**Adolfo Gracia Gasca**  
**Matilde Castilforte Aparicio**

Adjuntos  
**Juan De La Pinta Garcia**  
**Fco. Javier Rodrigo Tirado**  
**Montserrat Aranzubia Ruiz**  
**Julián Arevalo Ludeña**  
**María Paz Bardón Iglesias**  
**María Luisa Casares Gallego**  
**Fernando Cassinello Plaza**  
**Beratriz Cercos Coullaut-Valera**  
**Marta Cremades Sendino**  
**Mª Mercedes Del Olmo Falcones**  
**MARía Isabel García Vega**  
**Elena Herrera López**  
**MARía José Jouvé Mesa**

**Victorino Leal Caramazana**  
**Angela Lissarrague Santafe**  
**Verónica López Pérez**  
**Laura Moris Pablos**  
**María Louardes Oñate Couchet**  
**MARía Teresa Relaño Cobian**  
**Luisa María Ruiz Nieto**

Residentes  
**Cristina Ibáñez Lorente**  
**Elena Lucena De Pablo**  
**María Martínez Rodríguez**  
**Belén San Antonio San Román**  
**Ana Isabel Jiménez Pancho**  
**Nuria Masip Rodríguez**  
**Ana Cuarental García**  
**Mario Inaudis Fajardo Pérez**  
**José Juan Arcas Bellas**

Administrativo  
**Elena Córdoba Redondo**

## LABOR ASISTENCIAL

### CONSULTAS EXTERNAS

Consultas:

Primeras	11.671
Sucesivas	793
Alta resolución	3.522
<b>Totales</b>	<b>15.986</b>

## PERSONAL

### Jefes Asociados

**Cristina Horcajada del Río**  
**Jose Ángel Jorge Herrero**  
**Concepción de la Piedra Gordo**  
**Maria Dolores Asensio Ramos**  
**Emiliana Belda Romero**  
**Concepción Pérez Perez**  
**María José Soldevilla Jiménez**  
**Amelia Porres Cubero**

### Becarios

**Mercedes Montero Escobar** (Beca Fundación Conchita Rábago)

### Personal FJD-Unilabs

**Rosario Escobar Melendo** (Especialista en Análisis Clínicos)  
**Paola Aragonese C.** (Bióloga)  
**Concepción Merino Vega** (Técnico)  
**Cristina García Parra** (Técnico)  
**Celia Rodríguez Perez** (Técnico)  
**Jose Angel García Chicharro** (Biólogo)  
**Mercedes Ledesma Mateos** (Farmacéutica)  
**Carmen Fernandez Muñoz** (Bioquímica)  
**M<sup>a</sup> Dolores Otero del Río** (Química) (Beca Torres Quevedo)

## LABORATORIO CENTRAL

### D.U.E.

**Isabel López Esteban** (Supervisora)

### Técnicos de Laboratorio

**Julia de la Vieja Serrano**  
**M<sup>a</sup> Teresa Ramos Hernández**  
**Adela Manzano Ramiro**  
**Remedios Alonso Ariza**  
**Marta Antón Maside**  
**Emilia Blanco Parro**  
**Rosario Palomino León**  
**Andrea de Blas de Blas**  
**Inés Sotelo Lizana**

## LABORATORIO DE URGENCIAS

### Técnicos laboratorio

**Adelaida Gomez González**  
**Isabel Gomez Pérez**  
**Eduardo Dominguez Mascaraque**  
**Clementino Garcia Esteban**  
**Manuel Valverde Valverde**  
**Manuela Redondo Pérez**  
**Luis Larios Muñoz**  
**Azucena Herrero García**  
**Begoña Garcia Esteban**

### Personal FJD- Unilabs

**María Gómez Chinchón** (Especialista en Análisis Clínicos)  
**Carmen Torres** (Especialista en Análisis Clínicos)  
**Juan Alía González** (Especialista en Análisis Clínicos)  
**Isabel Cano Shaw** (Técnico) (enero, febrero y marzo)  
**Cristina Fernandez** (Desde diciembre)  
**Manuel Blanco**

## LABOR ASISTENCIAL

### TÉCNICAS

#### Laboratorio Central

Determinaciones realizadas Laboratorio de Cristo Rey	8.500.000
--	-----------

#### Laboratorio de Urgencias

Determinaciones realizadas Laboratorio de Urgencias	800.000
---	---------

## INVESTIGACIÓN BIOMÉDICA (trabajos en curso)

“Estudio comparativo de las acciones producidas por la ciclosporina, tacrolimus y rapamicina sobre el remodelado óseo y la densidad mineral ósea”. Proyecto financiado por el FIS PI060025. Investigadores: C de la Piedra, MJ Soldevilla, M Díaz Curiel.

“Efectos del ibandronato administrado diaria o mensualmente sobre la calidad y el remodelado óseo en ratas orquidectomizadas”. Proyecto financiado por F. Hoffman La Roche (Suiza). Investigadores: C de la

Piedra, M Díaz Curiel.

“Efecto preventivo del tratamiento con Kalsis sobre la afectación osea producida por la ovariectomía en ratas”. Proyecto financiado por Laboratorios Catálisis. Investigadores: C de la Piedra, M Díaz Curiel

“Estudio de los efectos producidos por el calciomimético Cinacalcet sobre el remodelado oseo en pacientes renales”. Proyecto financiado por Laboratorios Amgen. Investigadores: C de la Piedra.

## PROYECCIÓN CIENTÍFICA

### PONENCIAS Y COMUNICACIONES A CONGRESOS Y OTRAS REUNIONES CIENTÍFICAS

#### Eight European Congress on Clinical and Economic Aspects of Osteoporosis and Osteoarthritis, Estambul (Turquía), abril 2008

“Daily and monthly ibandronate restores bone loss in androgen deficient male rats”. M Montero, I Quiroga, M Rubert, M Díaz Curiel, F Bauss, C de la Piedra. *Osteoporosis Int* 2008; 19 (Sup 1): S92.

#### 35th European Symposium on Calcified Tissues, Barcelona, mayo 2008

“Comparison between the effects of daily and monthly treatment with ibandronate in osteopenic male rats due to androgen lack”. M Montero, I Quiroga, S Dapía, J Caeiro, M Rubert, M Díaz Curiel, F Bauss, C de la Piedra. *Calcif Tissue Int* 2008; 82 Supl. 1: S220.

“Effects of Cyclosporine, Tacrolimus and Rapamycin on OPG, RANKL and IL& expression and cell survival in huma osteoblasts”. M Montero, R Largo, M Rubert, C de la Piedra. *Calcif Tissue Int* 2008; 82 Supl. 1: S100-101.

#### 30th Annual Meeting of the American Society for Bone and Mineral Research, Montreal, Quebec (Canadá), septiembre 2008

“PINP, a new available rat bone formation marker. Usefulness in osteopenia studies due to androgen lack and ibandronate treatment”. M Montero, I Quiroga, M Rubert, M Díaz Curiel, F Bauss, C de la Piedra. *J Bone Miner Res* 2008; 23: S190.

#### XIII Congreso Nacional de la Sociedad Español de Investigación Ósea y Metabolismo Mineral (SEIOMM), Oviedo, noviembre 2008

“Estudio comparativo de las acciones producidas por la ciclosporina, tacrolimus y rapamicina sobre el remodelado óseo y la densidad mineral ósea”. Rubert M, Montero M, Díaz Curiel M, Soldevilla MJ, De la Piedra C. *Revista Española de Enfermedades Metabólicas Óseas* 2008; 17: 120. (Comunicación oral).

“El Kalsis, un suplemento alimenticio, evita el desarrollo de la osteopenia en ratas ovariectomizadas”. Montero M, Díaz Curiel M, De la Piedra C. *Revista Española de Enfermedades Metabólicas Óseas* 2008; 17: 133.

“PINP, un nuevo marcador disponible de formación ósea en rata, útil en estudios de osteopenia debida a la deplección androgénica y tratamiento con ibandronato”. Montero M, Quiroga I, Rubert M, Díaz Curiel M, Bauss F, De la Piedra C. *Revista Española de Enfermedades Metabólicas Óseas* 2008; 17: 134.

“Effect of risedronate on bone mass, remodelling and biomechanical strength in orchidectomized rats”. *Horm Res* 2008; 70: 93-99.

### PUBLICACIONES

#### En revistas

-S Castañeda, E Calvo, R Largo, R González-González, C de la Piedra, M Díaz Curiel, G Herrero de Beaumont. “Characterization of a new experimental model of osteoporosis in rabbits”. *J Bone Miner Metab* 2008; 26: 53-59.

-C de la Piedra, C Vicario, L Rodriguez Acuña, C García-Moreno, ML Traba, S Arlandis, F Marco, L López-Durán. “Osteoinductive effect of bone bank allografts on human osteoblasts in culture”. *J Orthop Res* 2008; 26: 200-207.

-C de la Piedra, E Fernández, ML González Casaus, E González Parra. “Diferencias en la función de los péptidos paratiroides. ¿Qué estamos midiendo?”. *Nefrología* 2008; 123-128.

-Díaz Curiel M, De la Piedra C, Romero FI, Montero M, Gómez S, Lefort M, Carrascal MT, Phipps RJ. “Effect of risedronate on bone mass, remodelling and biomechanical strength in orchidectomized rats”. *Horm Res* 2008; 70: 93-99.



**CONFERENCIAS Y PARTICIPACIÓN EN MESAS  
REDONDAS Y SEMINARIOS**

**XXVIII Curso de Doctorado sobre Enfermedades Metabólicas Óseas. Facultad de Medicina, Universidad Autónoma de Madrid, Fundación Jiménez Díaz. Madrid, febrero 2008**

“Homeostasis del magnesio y fósforo: su relación con el calcio”. C de la Piedra.

“Calcio y remodelado óseo”. C. de la Piedra.

**Sesión Científica del Servicio de Medicina Interna, Complejo Hospitalario de Toledo, febrero 2008**

“Nuevos marcadores bioquímicos de remodelado óseo”. C. de la Piedra.

**Sesión Científica. Hospital Ramón y Cajal. Madrid, abril 2008**

“Aspectos bioquímicos de los marcadores de remodelado óseo”. C de la Piedra.

**2º Curso de Doctorado de Formación en Patología Ósea. Universidad Autónoma de Barcelona. Hospital del Mar, Barcelona, abril 2008**

“El laboratorio en el paciente con osteoporosis”. C de la Piedra.

**Curso: Aplicaciones clínicas de nuevos biomarcadores en osteoporosis. Fundación Tejerina, Universidad Europea de Madrid, mayo 2008**

“Aspectos bioquímicos de los marcadores de remodelado óseo”. C de la Piedra.



## PERSONAL

### PERSONAL FACULTATIVO

Jefe de Servicio  
Jerónimo Farré Muncharaz

Jefes Asociados  
Pedro Almeida Vergara  
Manuel Córdoba Pólo  
Manuel Rey Pérez  
José Tuñón Fernández

Adjuntos  
José Romero García  
Felipe Navarro del Amo  
Rosa Rábago Sociats  
José Manuel Rubio Campal  
Miguel Orejas Orejas  
Ana Garrido Martín  
Javier Higuera Nafra  
Juan Benezet Mazuecos  
Cristian Iborra Cuevas  
Silvia del Castillo Arrojo  
Fernando López Sánchez  
Miguel Angel Navas Lobato  
M<sup>a</sup> Esther Martínez Fernández  
Salvador Francisco Milone

Consultores  
Pedro de Rábago González

Médicos Residentes  
Carlos García Santos-Gallego  
Antonio Piñero Lozano  
Belén Paredes González  
Lester Duarte Puig  
Ana Pastor Planas  
Pepa Sánchez Borque  
Hans Paul Gaebelt  
Abraham López  
Joel Hernández

Becario  
Luis Felipe Vega Fleites

### PERSONAL DE ENFERMERÍA

Supervisora de Unidades Monográficas y Coronaria  
Edita Martín Sanz  
Francisco Sánchez Lozano

#### UNIDAD DE ARRITMIAS

---

Diplomados en Enfermería  
Elena Aguado Fresco  
Ana Belén Herrera Pinar  
Pedro Pablo Pérez González

Pedro Ramírez Yáñez

Auxiliar Enfermería  
Pilar Rodríguez Huertas

#### UNIDAD CARDIOLOGÍA INCRUENTA Y ELECTROCARDIOGRAFÍA

---

Diplomados en Enfermería  
Ana Asenjo Bezos  
Paloma Barrero Ruiz  
Rosa Gómez Bellver  
Isabel Gutiérrez Junquera  
Belen Arribas Moreno

Auxiliar Enfermería  
Leopoldo Redruello Rodrigo

Celador  
M<sup>a</sup> Angeles Núñez Martín

#### UNIDAD DE CARDIOLOGÍA INTERVENCIONISTA

---

Diplomados Enfermería  
Agustín Alonso Moreno  
Sagrario García Rueda  
Carmen Serrano Poyato

Técnico Radiología  
José de la Paz Peña

Auxiliar Enfermería  
Natividad Miguel Prieto

Celador  
Miguel Ángel Aparicio Díaz

#### UNIDAD CORONARIA

---

Diplomados Enfermería  
Susana M<sup>a</sup> Arana Herranz  
Daría Colino Lanceros  
Jaime Espinoza Pérez  
M<sup>a</sup> Jesús García Martínez  
Amalia Gavín Sánchez  
M<sup>a</sup> del Mar González Marco  
Almudena Iglesias Mesonero  
M<sup>a</sup> Isabel Javierre Jordana  
M<sup>a</sup> José Martín Peinado  
Agustín Parra Orellana  
Victoria Pérez Gómez  
Margarita Puigdollers Espino  
Ascensión Revilla Aragón  
Concepción Sánchez Eguren  
Daniel López García  
Leticia Torres García  
Teresa Menéndez Gutiérrez

Auxiliares Enfermería  
 Rosario Martín Cortés  
 Isabel Ramos Nieto  
 Victoria Gómez Hernández  
 Pilar García Jañez  
 Fátima Pastor Méndez

**UNIDAD DE HOSPITALIZACIÓN (U 63)**

Supervisora de Enfermería  
 Milagros Gil Moreno

Diplomados Enfermería  
 Consuelo Ceballos Jiménez  
 Pilar Jiménez Caballero  
 Ana Isabel Encinas  
 Emma Aban Quintero  
 María del Carmen Bernard  
 Elizabeth Reselló Fernández  
 Aranzazu Garcandía Esquivel  
 María José Martín Sánchez  
 Esmeralda Serrrano Blázquez  
 Vanesa Navas Caballo  
 Belén García Arias  
 Marta Hernan Brum  
 Isabel Izquierdo Delgado  
 Alejandro Lorenzo García  
 Soraya Calle Diaz  
 Piedad Dorda Sementiel

Leticia Villanueva Carmona  
 María Mateos Carmona  
 Natalia Bernal López  
 Jose Antonio Iglesias Bravo

Auxiliares Enfermería  
 Francisca Fernández Blanco  
 Anunciación Ramos Nieto  
 Inés Dueñas del Olmo  
 Gregoria Rojo Ventosa  
 Alejandra de la Iglesia Puente  
 María José Espinoza Hijosa  
 Silvia Delgado Fernández  
 Raquel Ruiz Roldán  
 Elena Miguel Díaz  
 Idoia Méndez Gayo  
 Lourdes Ávila Reyes  
 Manuel García Moreno  
 César García Gonzalo

Personal administrativo  
 Tomasa Arroyo Arroyo  
 Raquel García Martín  
 Katia Paulina Salazar Cantos  
 Beatriz López Benedicto  
 Pilar Rodríguez Fraile  
 M<sup>a</sup> Angeles Valencia López  
 Teresa Pavía Cardel

**LABOR ASISTENCIAL**

**HOSPITALIZACIÓN**

Camas funcionales	31,05
Altas	2.138
Estancias	11.364
Estancia Media	5,32

**CONSULTAS EXTERNAS**

Consultas:	
Primeras	7.247
Sucesivas	8.684
Alta resolución	1.891
<b>Totales</b>	<b>17.822</b>

**LABOR DOCENTE PROGRAMADA (en la Fundación o en la Facultad de Medicina de la Universidad Autónoma de Madrid)**

**PREGRADUADOS**

**Clases de alumnos de 4º y 6º Medicina UAM**  
 J Farré (Profesor Titular), J Tuñón (Prof Asociado), J Manuel Rubio (Prof Asociado), F Navarro, J Romero, M Orejas, Manuel Rey, R Rábago, MA Navas, J Benezet, J Higuera, B Ibáñez, S del Castillo.

“Trasplante cardiaco en paciente con displasia arritmogénica del ventrículo derecho” Tutor del trabajo JM Rubio para Diploma de Valoración Medica de Incapacidades. Escuela Nacional de Medicina del Trabajo. Junio 2008.

## POSTGRUADOS

### Cursos de Doctorado

“Actualizaciones en Anestesia Cardíaca y Torácica”. UAM. Directores: Dr. R Álvarez Rementería. Dr. JM Rubio: Manejo perioperatorio de pacientes portadores de dispositivos implantables. El paciente portador de marcapasos. Madrid. Mayo 2008.

“Actualizaciones en Medicina Interna”. UAM. Director Dr. M. Fdez.-Guerrero. Dr. JM Rubio. Tratamiento de los pacientes post IAM. Madrid. Junio 2008.

“Aterotrombosis: de la investigación básica a la práctica clínica”. LM Blanco-Colio, J Egido, JL Martín-Ventura, J Tuñón. Fundación Jiménez Díaz. 31 de Enero y 1 de Febrero de 2008.

“Nuevos avances terapéuticos en patología renal y cardiovascular: del laboratorio a la consulta.” Directores: J Egido, A. Ortiz, J. Tuñón, M. Ruiz-Ortega, C. Gómez-Guerrero. Fundación Jiménez Díaz, Universidad Autónoma de Madrid. Diciembre de 2008.

### Tesis Doctorales

“Proteómica Cardiovascular: Análisis proteómico de plasma y monocitos circulantes humanos en pacientes con Síndrome Coronario Agudo”. V Moral Dardé. Dpto. de Bioquímica y Biología Molecular I de la UCM. Directores: F Vivanco y J Tuñón. Apto Cum Laude. .

“Papel de la 5-lipooxigenasa y la ciclooxigenasa-2 en la génesis de la aterosclerosis. Implicación del factor de transcripción NF- $\kappa$ B”. EM Sánchez Galán. Departamento de Bioquímica de la Facultad de Medicina de la UAM. Directores: J Egido y J Tuñón. Apto Cum Laude. .

Carmen Serrano P. Profesora Titular de la Escuela Universitaria de Enfermería de la Fundación Jiménez Díaz, en la asignatura “Teoría del Conocimiento”.

V Congreso Europeo de Investigación en Pregrado de Ciencias de la Salud. Comunidad de Madrid. Hospital de la Defensa “Gómez Ulla”. Declarado de interés sanitario por la Agencia Laín Entralgo. Abril 2008. C Serrano. Evaluadora de Trabajos de Enfermería.

## INVESTIGACIÓN BIOMÉDICA (trabajos en curso)

“Aplicación de Nuevas Tecnología Proteómicas en la Búsqueda de marcadores diagnósticos y terapéuticos de enfermedades cardiovasculares”. Entidad CAM. Investigadores principales: Coral Barbas, Jesús Egido (coordinador), Mercedes de Frutos, José Tuñón y Fernando Vivanco.

“Estudio del papel biológico de nuevos marcadores de aterosclerosis identificados mediante análisis proteómico”. Entidad: Fundación Ramón Areces. Período: 2007-2009. Investigadores: José Tuñón (IP), Carmen Gómez-Guerrero, Luis M Blanco-Colio, José L. Martín-Ventura.

“Estudios BACS&BAMI (Biomarkers in Acute Coronary Syndrome & Biomarkers in Acute Myocardial Infarction)”. Entidad: Sociedad Española de Arteriosclerosis. Período: 2007-2008. Investigadores: José Tuñón (IP), Nieves Tarín, Joaquín Alonso, Ana Isabel Huelmos, Carmen Cristóbal, Eva María Sánchez-Galán, Cristina Vidal, Miguel Orejas, José Miguel-Hernández-Riesco, Ana Encinas, Milagros Gil,

Consuelo Ceballos, Belén Arribas, Pedro Almeida, y Lorenzo López Bescós.

“Efectos protectores de la eplerenona sobre el miocardio diabético”. Compañía: Pfizer International. Período: 2008-2009. Investigadores: José Tuñón (IP), Óscar Lorenzo, Sara Ares e Irene Zubiri.

“Protective effects of sitagliptin on the cardiovascular system”. Compañía: MSD Internacional. Período: 13/7/2008 a 31/12/2009. Investigadores: J Tuñón (IP), Óscar Lorenzo, Eva Sánchez-Galán, Irene Zubiri y Sara Ares.

Beca de la Sociedad Española de Cardiología para un proyecto de Investigación de Enfermería en Cardiología 2008 al trabajo: “Informatización del Manual de Enfermería en Cardiología Intervencionista y Hemodinámica. Protocolos Unificados”. Congreso de las Enfermedades Cardiovasculares. Bilbao del 9 al 11 de octubre de 2008,”. Autores: Serrano Carmen, Argibay Pytlik V, Gómez Fernández M, Jiménez Pérez R, Santos Vélez S.



## PROYECCIÓN CIENTÍFICA

### PONENCIAS Y COMUNICACIONES A CONGRESOS Y OTRAS REUNIONES CIENTÍFICAS

#### III Curso Nacional de Radiología Cardíaca: (Organizado por la SERAM). Madrid, marzo 2008

"Screening enfermedad coronaria con TAC multicorte". Navarro F.

"Dolor torácico en Urgencias: Triple Estudio con TAC multicorte. Resultados". Orejas M.

#### 77th Congress of the European Atherosclerosis Society, Istanbul (Turquia), abril 2008

"Molecular Mechanisms involved in cardiac diabetes". Atherosclerosis 2008 (Suppl): 70. Tuñón J, Lorenzo O, Vidal C, Zubiri I, Egido.

"Soluble Fas ligand plasma levels are associated with forearm reactive hyperemia in subjects with coronary artery disease". Atherosclerosis 2008 (Suppl):184. Tuñón J, Blanco-Colio LM, Martín-Ventura JL, García-Camarero T, Berrazueta J, Egido J.

#### EuroPCR2008. Barcelona, mayo 2008

"Language management, Cathlab Management, Nurse and Technician Session". Alonso A.

#### XXI Congreso Nacional de la Sociedad Española de Arteriosclerosis, Madrid, junio 2008

"Mecanismos Moleculares Implicados en el efecto de la diabetes sobre el miocardio". Clin Invest Arterioscler 2008;20 (Supl 3):1-82. Tuñón J, Lorenzo O, Vidal C, Zubiri I, Egido J.

#### XIV Congreso de la Sociedad Latinoamericana de Cardiología Intervencionista SOLACI. Cancún (México), agosto 2008

"Biomarcadores en el Síndrome Coronario Agudo". Comunicación oral. Serrano C.

Presentación y difusión en Latinoamérica del Libro: "Manual de Enfermería en Cardiología Intervencionista y Hemodinámica. Protocolos Unificados". Asociación Española de Enfermería en Cardiología. 1ª Ed, Vigo: Artes Gráficas Diumaró; 2007. Serrano C, Argibay Pytlik V, Gómez Fernández M, Jiménez Pérez R, Santos Vélez S.

#### European Society of Cardiology Congress, Munich (Alemania), agosto-septiembre 2008

"Early and intensive atorvastatin therapy reduces prostaglandin E2 levels and metalloproteinase-9 activity in the plasma of patients with non-ST-elevation acute coronary syndrome". Tuñón J, Gómez-Hernández A, Sánchez-Galán A, Ortego M, Martín-VCentura JL, Tarín-Vicente N, Jiménez-Nácher JJ, Blanco-Colio LM, López-Bescós L, Egido J. Eur Heart J 2008;29:614.

#### Congreso de las Enfermedades Cardiovasculares, Bilbao, octubre 2008

Papel de los antiagregantes. Simposio "Prevención Secundaria y Seguimiento después del Intervencionismo Coronario". Tuñón J.

"Estratificación Pronóstica del SCA con Biomarcadores". Comunicaciones Científicas Orales. Tuñón J, Mayordomo J.

"Age-related ECG patterns in arrhythmogenic right ventricular cardiomyopathy/dilatación". European Heart Journal 2008; Vol.29 (Abstract Supplement):38. JM Rubio, J Benezet, A. Pinero, P. Ramírez, P.P. Pérez, A. Herrero, E. Aguado, J. Farré.

#### Congreso CART 2008: Curso de Cardio-RM y Cardio-TC. CNIC. (Organizado por el CNIC- Hospital de La Princesa, Hospital de la Santa Creu i Sant Pau y Mount Sinai de New York). Madrid, octubre 2008

"Caso Aorta (casos clínicos interactivos)". Orejas M.

#### Sessions of the American Heart Association 2008, New Orleans, USA

"Leukotriene B4 Enhances the Activity of NF-B Pathway through BLT1 and BLT2 Receptors in Atherosclerosis. Scientific Circulation 2008;118 (Abstract Supplement):564". Tuñón J, Sánchez-Galán E, Gómez-Hernández A, Vidal C, Martín-Ventura JL, Blanco-Colio LM, Muñoz-García B, Ortega L, Egido J.

## PUBLICACIONES

### Libros

-Tuñón J, Egido J, López Bescós L. "Aterotrombosis.". (eds.) 2ª edición. Editorial Línea de Comunicación, Madrid 2008. ISBN: 978-84-934872-3-2.

### Capítulos en libros

-Cabrera JA, Farre J, Ho SY, Sánchez-Quintana D. "Anatomy of the Leith Artium relevant to atrial fibrillation ablation". En: Catheter ablation of atrial fibrillation. Aliot E, Haïssaguerre M, Jackman WM, eds. Blackwell-Futura, Malden, Massachusetts 2008; 3-3.

-Tuñón J, Lorenzo O, Zubiri I, Ares S, Egido J. "Efecto de la diabetes sobre el aparato cardiovascular". En: Aterotrombosis. Editores: Tuñón J, Egido J, López Bescós L. 2ª edición. Editorial Línea de Comunicación, Madrid 2008: 69-81.

-Tuñón J, Blanco-Colio LM, Martín-Ventura JL, Muñoz-García B, Madrigal-Matute J, Egido. "Apoptosis y aterotrombosis". En: Aterotrombosis. Editores: Tuñón J, Egido J, López Bescós L. 2ª edición. Editorial Línea de Comunicación, Madrid 2008: 53-67.

-Tuñón J, Martín-Ventura JL, Blanco-Colio LM, Muñoz-García B, Madrigal-Matute J, Egido. "La proteómica en el desarrollo de nuevos biomarcadores". En: Aterotrombosis. Editores: Tuñón J, Egido J, López Bescós L. 2ª edición. Editorial Línea de Comunicación, Madrid 2008: 265-277.

-Tuñón J, López-Guajardo L, Tarín-Vicente N. "Degeneración macular asociada a la edad, tratamientos antiangiogénicos y eventos cardiovasculares". En: Aterotrombosis. Editores: Tuñón J, Egido J, López Bescós L. 2ª edición. Editorial Línea de Comunicación, Madrid 2008: 291-303.

-Tuñón J, Martín-Ventura JL, Blanco-Colio, Lorenzo O, Almeida P, Egido J. "Estatinas: ¿Dónde están los límites?". En: Aterotrombosis. Editores: Tuñón J, Egido J, López Bescós L. 2ª edición. Editorial Línea de Comunicación, Madrid 2008: 83-96.

-Tuñón J, Egido J, Martín-Ventura JL, Blanco-Colio LM, Fernández B, Martín Cleary C, Ruiz-Ortega M. "El sistema renina-angiotensina y la enfermedad vascular". En: Aterotrombosis. Editores: Tuñón J, Egido J, López Bescós L. 2ª edición. Editorial Línea de Comunicación, Madrid 2008: 113-136.

#### En revistas

-Farré J, Ibañez B. "Danger to the ventricular myocardium from prolonged ablation procedures combined with a long-lasting catecholamine infusion for provocative arrhythmia testing". *Europace*. 2008 Dec;10(12):1361-2.

-Vardas PE, Auricchio A, Blanc JJ, Daubert JC, Drexler H, Ector H, Gasparini M, Linde C, Morgado FB, Oto A, Sutton R, Trusz-Gluz M. Grupo de Trabalho para Pacing Cardíaco e Terapia de Ressincronização Cardíaca da European Society of Cardiology; European Heart Rhythm Association, Vahanian A, Camm J, De Caterina R, Dean V, Dickstein K, Funck-Brentano C, Filippatos G, Hellemsans I, Kristensen SD, McGregor K, Sechtem U, Silber S, Tendera M, Widimsky P, Zamorano JL, Priori SG, Blomström-Lundqvist C, Brignole M, Terradellas JB, Camm J, Castellano P, Cleland J, Farre J, Fromer M, Le Heuzey JY, Lip GY, Merino JL, Montenero AS, Ritter P, Schalij MJ, Stellbrink C. "Guidelines for cardiac pacing and cardiac resynchronization therapy". *Rev Port Cardiol*. 2008 May;27(5):639-87.

-Sacristán D, López-Farré AJ, Zamorano-León JJ, Azcona L, Fernández-Ortiz A, Romero J, Farré J, Macaya C. "Effects of coronary pre-stenting platelet inhibition on coronary post-stenting inflammation". *J Cardiovasc Pharmacol*. 2008 Mar;51(3):286-92.

-Tuñón J, Tarín-Vicente N, Jiménez-Nacher JJ, Blanco-Colio LM, López-Bescós L, Vivanco F, Egido J. "Early And Intensive Atorvastatin Therapy Reduces Prostaglandin E2 Levels And Metalloproteinase-9 Activity In The Plasma Of Patients With Non-St-Elevation Acute Coronary Syndrome". *Am J Cardiol* 2008;102:12-8.

-Tuñón J, Blanco-Colio LM, Martín-Ventura JL, García-Camarero T, Berrazueta JR, Egido J. "Soluble Fas ligand plasma levels is associated with forearm reactive hyperemia in subjects with coronary artery disease. A novel biomarker of endothelial function?". *Atherosclerosis* 2008; 201:407-12.

-Tuñón J, Martínez-Pinna R, Martín-Ventura JL, Mas S, Blanco-Colio LM, Egido J. "Proteomics in atherosclerosis". *Curr Atheroscler Rep* 2008;10:209-15.

-Rubio JM. "Miocardiopatías en sujetos jóvenes: Displasia Arritmogénica Ventricular derecha". *Revista Corazón y Salud*. Octubre 2008; 55: 42-44.

-Orejas M. "Papel de la Ecografía Femoral en la evaluación de la Aterosclerosis preclínica". Editorial en *Revista de Medicina Clínica (Med Clic)* 2008; 131: 579-580.

#### CONFERENCIAS Y PARTICIPACIÓN EN MESAS REDONDAS Y SEMINARIOS

##### Curso de Doctorado: Aterotrombosis: de la Investigación Básica a la Práctica clínica. Madrid, enero-febrero 2008

"Estatinas tras un evento cardiovascular. Mitos y realidades". J. Tuñón. L.M. Blanco, Colio J, Egido J.L, Martín-Ventura.

"Resonancia Magnética, TAC y Aterotrombosis". Orejas M.

##### Seminarios de intervencionismo en enfermería. EUE Fundación Jiménez Díaz, febrero 2008

Ramírez P.

##### Hospital Universitario de Getafe, febrero 2008

"CDI en arritmias ventriculares". Farré J.

##### III curso de Radiología Cardíaca. SERAM, Madrid, febrero 2008

"Qué espera el clínico de la imagen cardíaca: el futuro de la imagen cardíaca". Farré J.

##### V Reunión de la Sociedad Castellano-Manchega de la HTA y Riesgo Vascular. Toledo, febrero 2008

"Síndrome metabólico y riesgo Cardiovascular". Tuñón J.

##### Portuguese Arrhythmia Meeting, Lisboa, febrero 2008

"Do we need more ICD trials in primary prevention of sudden death or is the evidence enough?". Farré J.

"NICE and ESC guidelines on ICD indications: too little and too much?". Farré J.

##### Seminarios Cardiología 2008. FJD, febrero 2008

"ACTP en síndromes coronarios agudos: ¿estamos haciendo las cosas bien?". Navarro F.

"Implante percutáneo de válvula aórtica". Navarro F.



**XX Curso de Arritmias y Electrofisiología Clínica: "Manejo clínico del paciente con Taquicardia". Getafe, febrero 2008**

Director: F García-Cosío. "Diagnóstico del problema en su contexto clínico y pronóstico". JM Rubio.

**Curso de Doctorado "Actualizaciones en Anestesia Cardíaca y Torácica". UAM. Madrid. FJFD, febrero 2008**  
"Tratamiento perioperatorio de las Taquiarritmias Supraventriculares". JM Rubio.

**VIII Foro Iberoamericano de Cardiología. Huelva, marzo 2008**

"Epidemiología y tipos clínicos de fibrilación auricular". Bescós Farré J.

**Curso de actualización en Arteriosclerosis. Fundación Hospital Alcorcón, marzo 2008**

"La arteriosclerosis, una enfermedad inflamatoria". Tuñón J.

**Estatinas: ¿Debemos modificar nuestra práctica clínica?. Estambul (Turquía), abril 2008**

"¿La terapia intensiva es más efectiva que la moderada? El peso de la evidencia. Tuñón J.

**Congreso de la Sociedad Castellano-Valenciana de Oftalmología. Valencia, abril 2008**

"Efectos Cardiovasculares de los antiangiogénicos intraoculares". Tuñón J.

**Congreso de la European Cardiac Arrhythmias Society. Marsella (Francia), abril 2008**

"Are current indication guidelines for ICD adequate?". Farré J.

"What do you think of these tracings. Interactive arrhythmological diagnosis". Farré J.

**VII Reunión Anual de la Sección de Electrofisiología y Arritmias de la SEC y de sus grupos de trabajo (DAI y síncope) y el de resincronización cardíaca. Zaragoza, abril 2008**

"Optimización del tratamiento farmacológico en la prevención de la muerte súbita". Farré J.

"Electrogramas o electrogramas: manejo y configuración del polígrafo". Ramírez P.

**Cuarto Curso para Residentes de Oftalmología. Barcelona, mayo 2008**

"Implicaciones sistémicas de los tratamientos oftalmológicos". Tuñón J.

**VII Reunión Sección Electrofisiología y Arritmias de la SEC. Zaragoza, mayo 2008**

"Estratificación pronóstica en la displasia ventricular derecha". JM Rubio.

**Curso Cardiopatía Isquémica. Curso TAD de la Universidad Autónoma de Madrid. FJD, mayo 2008**

Director: J. Farré. "Cardiopatía isquémica: factores de riesgo". Tuñón J.

"Prevención Primaria y Secundaria de Cardiopatía isquémica". Orejas M.

**Curso de Medicina Tropical. Fundación Jiménez Díaz. Madrid, junio 2008**

Director: M Górgolas. "Patología Cardíaca Tropical". Orejas M.

**Curso de Doctorado. "Actualizaciones en Medicina Interna". UAM. Madrid, junio 2008**

Director: M Fdez-Guerrero. "Tratamiento de los pacientes post IAM". JM Rubio.

**Curso Anestesia: Aplicaciones perioperatorias de la Ecografía Transesofágica. Fundación Jiménez Díaz. Madrid, junio 2008**

"Principios físicos de Funcionamiento. Descripción funciones básicas de un Ecocardiógrafo". Orejas M.

"Valoración de la Válvula Aórtica". Rábago R.

**Charlas de Anestesia. Fundación Jiménez Díaz. Junio 2008**

Directores: J Rodrigo, R Alvarez-Rementería. "Manejo operatorio de los pacientes portadores de dispositivos.". JM Rubio.

**Curso de Arritmias de Valencia, septiembre 2008**

"El DAI en la prevención primaria de la muerte súbita en pacientes con cardiopatía estructural. 10 años de Progreso". Farré J.

**XLIV Congreso Nacional de la Sociedad Española de Cardiología.- Bilbao, octubre 2008**

"Cómo y cuándo la cardioversión del flutter y fibrilación auricular". Farré J.

"Ablación de las taquicardias ventriculares en pacientes coronarios con indicación de desfibrilador implantable". Farré J.

"Avances en el conocimiento de miocardiopatías. Displasia Arritmogénica Ventricular derecha". JM Rubio.

**Estudio COURAGE. XXVII Memorial Fernández-Cruz. Madrid, octubre 2008**

"El tratamiento Médico Intensivo vs el Invasivo Angioplastia-Stents en la angina Estable". Tuñón J, Libby P, Fernández-Cruz A, Fernández-Avilés F, Asín E, Bayés A, Cruz-Fernández JM, López L, Vilacosta I, Alfonso F, Hernández R, Conde A.

**X Encuentro Nacional de Cardiología. Talavera, noviembre 2008**

"Consecuencias eléctricas de los síndromes corona-



rios agudos: perspectivas diagnósticas y terapéuticas". Farré J.

**XIII International Symposium on Progress in Cardiac Pacing and Electrophysiology. Roma, diciembre 2008**

"Antiarrhythmic drugs plus ATP: a very effective hybrid therapy in ICD patients". Farré J.

**Reunión de la Sociedad Castellana de Cardiología. Toledo, diciembre 2008**

"¿Qué opciones de investigación hay en España?". Tuñón J.

## HONORES Y DISTINCIONES

**Farré Muncharaz, Jerónimo**

Profesor Titular, Universidad Autónoma de Madrid.  
Fellow de la Sociedad Europea de Cardiología.  
Editor Asociado de Europace.  
Miembro Fundador de ECAS (European Cardiac Arrhythmia Society).  
Revisor para las siguientes Publicaciones: Circulation International Journal of Cardiology. European Journal of Cardiology. Europace. Revista Española de Cardiología.  
Miembro del Comité de Valoración de Comunicaciones de: Sociedad Europea de Cardiología. Sociedad Española de Cardiología. ECAS. EHRA.

**Tuñón Fernández, José**

Profesor Asociado de la Universidad Autónoma de Madrid.  
Fellow de la Sociedad Europea de Cardiología.  
Miembro Honorario de la Asociación Venezolana de Aterosclerosis.  
Miembro del Consejo Asesor de la Agencia de Investigación de la Sociedad Española de Cardiología.  
Miembro del Vascular Biology Working Group.  
Revisor para las siguientes Publicaciones: Circulation, Nephrology and Dialysis Transplantation, Revista Española de Cardiología.  
Miembro del Comité de Valoración de Premios y Becas de la Sociedad Española de Cardiología.  
Revisor para la ANEP.

**Navarro del Amo, Felipe**

Revisor de artículos para la Revista Española de Cardiología.  
Profesor Honorario Universidad Autónoma de Madrid.  
Tutor Residentes de Cardiología.

**Rubio Campal, José Manuel**

Profesor Asociado. Ciencias de la Salud. Facultad de Medicina. Universidad Autónoma de Madrid.  
Revisor de artículos para las revistas Revista Española de Cardiología, Europace.  
Miembro del Comité de Valoración de Becas y Premios de la Sociedad Española de Cardiología.  
Revisor de comunicaciones para el Congreso de la Sociedad Española de Cardiología.

**Serrano, Carmen**

Evaluadora del Fondo de Investigación Sanitaria (FIS)  
Miembro del Subcomité de Formación Continuada de Enfermería de la FJD.

## PERSONAL

Jefe  
**Julián Fraile Gallo**

Jefe Asociado  
**Víctor Artíz Cohen**

Adjuntos  
**M<sup>a</sup> Pilar Calderón Romero**  
**Gonzalo Aldamiz-Echevarria Castillo**

Enfermeras/ Perfusionistas  
**Ana Sola Pérez**  
**Marisol García Padrino**

Administrativo  
**Purificación Díaz Moreda**

Colaborador Gestión/Informática  
**Juan Moreno Martín**

## LABOR ASISTENCIAL

### HOSPITALIZACION

Camas funcionales	7,44%
Altas	165
Estancias	2.724
Estancia Media	16,51

### INTERVENCIONES QUIRURGICAS

En Bloque Quirúrgico	199
En UCSI	-
<b>Total</b>	<b>199</b>

### CONSULTAS EXTERNAS

Consultas:

Primeras	113
Sucesivas	287
Alta Resolución	
<b>Totales</b>	<b>400</b>

## PROYECCIÓN CIENTÍFICA

### CONFERENCIAS Y PARTICIPACIÓN EN MESAS REDONDAS, SEMINARIOS Y CURSOS

Programa científico de Cirugía Cardíaca 2008.  
Fundación Jiménez Díaz, junio 2008  
"Actualización en patología valvular cardiaca".  
Coordinador J Fraile, J Farré y G Aldámiz.



## PERSONAL

Jefes Asociados  
**Francisco Turrión Sanz**  
**Mariano Díaz Miguel Maseda**

Adjuntos  
**S Rivas Fidalgo**  
**E Bernal Sánchez**

Jefe consultor  
**Juan Manuel San Román Terán**

D.U.E.  
**M<sup>a</sup> José Reca Ramírez**

Auxiliar Clínica  
**Valentina de la Serna Ramírez**

## LABOR ASISTENCIAL

### HOSPITALIZACIÓN

Camas funcionales	3,74%
Altas	530
Estancias	1.368
Estancia Media	2,58

### CONSULTAS EXTERNAS

Consultas:	
Primeras	1.669
Sucesivas	4.605
Alta resolución	1
<b>Totales</b>	<b>6.275</b>

### INTERVENCIONES QUIRÚRGICAS

En bloque quirúrgico	555
En UCSI	679
<b>Total</b>	<b>1.234</b>

## LABOR DOCENTE PROGRAMADA (en la Fundación o en la Facultad de Medicina de la Universidad Autónoma de Madrid)

### PREGRADUADOS

Lecciones teóricas 4  
 Seminarios 2  
 Clases prácticas 5/semana  
 Escuela Universitaria de Enfermería  
 Clases teóricas 50 horas (Dra. S. Rivas)  
 Clases prácticas (taller básico de sutura). (Dra. S. Rivas)

### POSTGRADUADOS

**Formación programada de Residentes y Becarios**  
 Sesiones clínicas del Servicio 3/semana

### Cursos

IX Curso Universitario de especialización en mastología. Universidad Autónoma de Madrid. San Román JM.  
 I Master Internacional de Especialización en mastología. Universidad Internacional Menéndez Pelayo. San Román JM.

### Cursos de Doctorado

V Curso de Doctorado y de Formación Continuada. Patología mamaria. Fundación Jiménez Díaz. Madrid, Noviembre 2008. Director: Turrión F.  
 V Curso de Doctorado y Formación Continuada de tiroides y paratiroides. Fundación Jiménez Díaz. Madrid. Marzo 2008. Director: Turrión F.

### Tesis Doctorales

Correlación clínico-patológica del cáncer de mama estadio I. Tesis doctoral en curso. Fernández D. Dirigida: San Román.  
 Correlación clínico-patológica del cáncer de mama estadio II.

## PROYECCIÓN CIENTÍFICA

### PONENCIAS Y COMUNICACIONES A CONGRESOS Y OTRAS REUNIONES CIENTÍFICAS

**XII Jornadas Argentinas de Mastología. Sociedad Argentina de Mastología. Buenos Aires. Argentina, septiembre 2008**

Conferencia sobre "El ganglio centinela".

Moderador: San Román JM.

**Conceptos generales del cáncer de mama. Angostura-Neuquen. Argentina, septiembre 2008**

Conferencia: "Prevención y métodos de diagnóstico". San Román JM.

**XXVII Congreso Nacional de Cirugía. Madrid. 2008**

"Recidiva local en el cáncer tiroideo operado". F Turrión, E Bernal, S Rivas, M Díaz Miguel, J Mañas y JM San Román.

"Recidivas en la segmentectomía del cáncer infiltrante de mama sobre 1821 pacientes". F Turrión, S Rivas, E Bernal, M Díaz Miguel, J Verdes, JM San Román y C Fernández.

### CONFERENCIAS Y PARTICIPACIÓN EN MESAS REDONDAS Y SEMINARIOS

**V Curso de Doctorado de tiroides y paratiroides. Fundación Jiménez Díaz. Madrid, marzo 2008**

"Resultados del tratamiento del cáncer de tiroides".

Director del Curso: Turrión F.

"Vaciamiento cervical en el cáncer tiroideo". Turrión F.

"Anatomía patológica y embriología de tiroides y paratiroides". Medina C.

"Cirugía del hiperparatiroidismo 2º". Díaz Miguel M.

"Reintervenciones en el hiperparatiroidismo". Turrión F.

"Carcinoma paratiroides". Turrión F.

**Curso de Cirugía Endocrinológica. Universidad Complutense de Madrid. Facultad de Medicina.**

**Hospital Universitario 12 de Octubre. Madrid, marzo 2008**

"Cirugía del hiperparatiroidismo". San Román JM.

"Cirugía del Cáncer de Tiroides". Turrión F.

**Encuentro La Mujer frente al cáncer de mama. UIMP Santander, julio 2008**

"Estado actual del diagnóstico y tratamiento del cáncer de mama en España. Mesa Redonda. San Román JM.

**V Curso de Doctorado. Patología mamaria. Fundación Jiménez Díaz. Madrid, noviembre 2008**

"Cáncer de mama: Protocolos y tratamientos". Turrión.

"Seguimiento del Cáncer de mama". Díaz Miguel.

"Tratamiento hormonal". Turrión.

"Cirugía conservadora". E. Bernal.

**Videocirugía Servicio de Cirugía General de Cuello y Mama**

"Tratamiento del bocio multinodular". E. Bernal.

"Tratamiento del cáncer tiroideo con vaciamiento cervical".

"Paratiroidectomía por adenoma".

"Paratiroidectomía total por hiperplasia con autotransplante tiroideo".

**Videocirugía del cáncer de mama**

"Segmentectomía + vaciamiento axilar + mamaria interna".

"Mastectomía radical modificada con vaciamiento axilar".

"Segmentectomía + vaciamiento axilar".

"Segmentectomía + vaciamiento axilar y colgajo miocutáneo dorsal".

Servicio de Cirugía de Cuello y mama.

## HONORES Y DISTINCIONES

**San Román Terán, Juan Manuel**

Miembro del comité de especialistas del Board de la Sociedad Internacional de Senología.

## PERSONAL

### Jefe

Angel Celdrán Uriarte

### Jefes Asociados

Alfredo Badía de Yébenes

Agustin Payno de Orive

### Médicos Adjuntos

Salvador Argudo Garijo

Alfonso Camacho Aroca

José Tomas Castell Gómez

Ismael Guijo Castellano

María Isabel Prieto Nieto

Antonio Del Real Colomo

José Luis Souto Lopez Mosquera

Ignacio Valverde Nuñez

Wolfgang Vorwald Peter

### Residentes

María José Fraile Vilarrasa

Carlos García Vasquez

J Verdes Montenegro Velazquez

### Secretarias

Teresa Equisoain López

Pilar Sanz Sanz

Rosario Vilches Gómez

### Auxiliares

María Isabel Benito García

Raquel Del Rio Huerta

Rosario Gómez Ramos

Manuela Polo Mulas

## LABOR ASISTENCIAL

### HOSPITALIZACIÓN

Camas funcionales	36,48%
Altas	2.057
Estancias	13.351
Estancia Media	6,49

### INTERVENCIONES QUIRURGICAS

En Bloque Quirúrgico	2.007
En UCSI	907
<b>Total</b>	<b>2.914</b>

### CONSULTAS EXTERNAS

Consultas	
Primeras	6.436
Sucesivas	4.855
Alta resolución	28
<b>Totales</b>	<b>11.319</b>

## PERSONAL

### Jefe

Enrique Fernández Paredes

### Jefes Asociados

Francisco Castillo Benitez-Cano

Darío Fernández-Yruegas Moro

José Carlos de Lucas García

Luis Alvarez Galovich

Emilio Calvo Crespo

Enrique Gómez Barrena

### Adjuntos

Sandra Ballester Quintana

Frederick Edouard Hermoso

Antonio Ferrer Loewinsohn

Yolanda Gonzalez Rubio

José Carlos Lucas Villarrubia

Diana María Morcillo Barrenechea

María Rosa Pascual Turbica

Angel Ramon Piñera Parrilla

Enrique Sandoval Rodriguez

### Residentes

Lucia Gonzalez Garcia

Jonathan Taboada Villca

Ignacio Merino Gutierrez

Miguel Jorge Almaraz Guntin

David Cimas Hernandez

### Licenciados

Fernando Canillas Del Rey

Francisco Carballo Vazquez

Diego Garcia German Vazquez

Francisco de Moreno Palomares

Daniel Nieto Lopez

### Supervisora Enfermería

María Dolores Viaño Rodriguez

### Auxiliares

Araceli Calle Frias

Elena Chacon Galazo

Marta Galindo Martin

### Administrativos

Purificacion Garcia Esteban

Mª Pilar Morón García

Soledad Otero Martín

María Jesus Criado Martinez

### Secretaria Direccion

María Luz Contreras Caston

## LABOR ASISTENCIAL

### TRAUMATOLOGÍA A

#### HOSPITALIZACIÓN

Camas funcionales	25,49%
Altas	1.283
Estancias	9.328
Estancia Media	7,27

#### CONSULTAS EXTERNAS

Consultas	
Primeras	18.860
Sucesivas	22.714
Alta resolución	4
<b>Totales</b>	<b>41.578</b>

#### INTERVENCIONES QUIRURGICAS

En Bloque Quirúrgico	2.657
En UCSI	1.837
<b>Total</b>	<b>4.494</b>

## TRAUMATOLOGÍA B

### HOSPITALIZACIÓN

Camas funcionales	28,22%
Altas	1.164
Estancias	10.328
Estancia Media	8,87

### CONSULTAS EXTERNAS

Consultas	
Primeras	1.306
Sucesivas	1.809
Alta resolución	1
<b>Totales</b>	<b>3.116</b>

### INTERVENCIONES QUIRURGICAS

En Bloque Quirúrgico	29
En UCSI	2
<b>Total</b>	<b>31</b>

## LABOR DOCENTE PROGRAMADA (en la Fundación o en la Facultad de Medicina de la Universidad Autónoma de Madrid)

---

### PREGRADUADOS

Medicina y Cirugía de Aparatos y Sistemas IV:

Aparato Locomotor (Traumatología y Cirugía Ortopédica) (tronal)

Lecciones teóricas 32h

Clases prácticas 3 h./5 días semana

Seminarios de Traumatología 5º Curso 2  
(Politraumatizados; Biomateriales)

Seminarios anatomoclínico-radiológicos del Aparato Locomotor

(en colaboración con Reumatología, Anatomía Patológica y Radiología) 7

Patología III (Traumatología y Ortopedia), (troncal)

Lecciones teóricas 2 h /semana

**Escuela Universitaria de Enfermería. Fundación Jiménez Díaz. Universidad Autónoma de Madrid**

Anatomía Funcional. Profesor Honorario: E Calvo.

### POSTGRADUADOS

#### Tesis Doctorales

“Cambios meniscales en la proteína oligomérica de la matriz del cartílago con la artrosis”. Doctorando López Franco M. Dir: E Gómez Barrena. Universidad Autónoma de Madrid. Leída el 27 de febrero de 2008, calificación de Apto cum laude por unanimidad.

“Influencia del diseño del componente femoral de la prótesis de rodilla en los resultados clínicos de fuerza, equilibrio y ciclo de marcha. Estudio clínico en pacientes con implantes Scorpio y NexGen”. Doctorando Fernández García C. Dir: E Gómez Barrena. Universidad Autónoma de Madrid. Leída el 23 de septiembre de 2008, calificación de Apto cum laude por unanimidad.

“Estudio de adherencia bacteriana en biomateriales implantables”. Doctorando Kinnaril T. Dir: E Gómez Barrena. Universidad Autónoma de Madrid. Leída el 13 de octubre de 2008, calificación de Apto cum laude por unanimidad.

Programa de Doctorado “Aparato locomotor” de la Facultad de Medicina de la Universidad Autónoma de Madrid (Coordinador E Gómez Barrena).

#### Cursos de Doctorado

Curso de “Anatomía aplicada del aparato locomotor” (4 créditos), codirector: E Gómez Barrena.

Curso de “Artroplastias” (3 créditos), codirector: E Gómez Barrena.

Curso de “Investigación biológica en aparato locomotor” (3 créditos), codirector: E Gómez Barrena.

Curso de “Lesión y reparación de los tejidos del aparato locomotor” (3 créditos), codirector: E Gómez Barrena.

Curso de “Biomateriales” (4 créditos), codirector: E Gómez Barrena.



## INVESTIGACIÓN BIOMÉDICA (trabajos en curso)

“Efecto del tratamiento anabólico óseo sobre la evolución de la artrosis en un modelo combinado de osteoporosis y artrosis en conejo”. Duración: 2007-2009. Entidad financiadora: Ministerio de Educación y Ciencia. SAF2006-02704. Investigador principal: G Herrero-Beaumont. Equipo investigación: O Sánchez-Pernaute, E Calvo, M A Alvarez-Soria, S Castañeda.

“Estudio de la neoangiogénesis en la membrana sinovial y el cartílago articular artrósico y su significado como marcador de sinovitis y factor pronóstico de la enfermedad”. Duración: 2007-2009. Entidad financiadora: Fondo de investigación Sanitaria FIS. PI06/0032. Investigador principal: R Largo Carazo. Equipo investigador: E Calvo, O Sánchez-Pernaute, J Fortes, J Moreno Rubio. E Calvo.

“Incidencia de la fractura por fragilidad no quirúrgica: Estudio Nacional de Fractura Osteoporótica en la Asistencia Ambulatoria en Traumatología”. Duración: 2007. Entidad financiadora: MSD España. Investigador principal: E Calvo. Equipo investigador: A Herrera, F Osorio, E Redondo.

“Estudio comparativo del tratamiento de las fracturas de la extremidad proximal del húmero: reducción y osteosíntesis percutánea, reducción y osteosíntesis abierta, hemiartroplastia”. Entidad financiadora: SBS. Investigador principal: E Calvo. Equipo investigador: I de Miguel, JJ de la Cruz, N López-Martín, D Cimas.

“Estudio de prevalencia caracterización de la artrosis en la inestabilidad de hombro”. Investigador principal: E Calvo. Equipo investigador: M Almaraz.

“Biomateriales de 3ª generación y biomateriales inteligentes”. Proyecto de investigación para Grupos de Excelencia de la Comunidad de Madrid, S0505/MAT0324, Coordinadora, M. Vallet Regí. Responsable grupo FUNDAMAT (Fundación Jiménez Díaz), E. Gómez Barrena. Importe FUNDAMAT: 107.000 euros (2006-09).

“Estabilización oxidativa y recubrimientos protectores en peupm en prótesis articulares. Evaluación biológica.”. Proyecto de investigación de la Comisión Interministerial de Ciencia y Tecnología (C.I.C.YT.) MAT2006-12603-C02-02. Investigador principal E Gómez Barrena. Importe concedido: 108.900 euros (2007-09).

“Estudio fase III aleatorizado doble ciego controlado con principio activo para estudiar la eficacia y seguridad de Etxilato de Dabigatran [110 el día de la cirugía y 220 mg una vez al día] administrado oralmente, comparado con Enoxaparina (40 mg una vez al día vía subcutánea) durante 28-35 días para la prevención del tromboembolismo venoso en pacientes de cirugía planificada de prótesis de cadera (RENOVATE II)”. Ensayo clínico 1160.64, Boehringer-Ingelheim SA. Investigador principal en el Hospital FJD, E Gómez Barrena, junio 2008.

Coordinación nacional (España) para el ensayo clínico multicéntrico (7 centros nacionales) internacional (15 países) 1160.64, Boehringer-Ingelheim SA, E. Gómez Barrena, desde junio 2008.

## PROYECCIÓN CIENTÍFICA

### PONENCIAS Y COMUNICACIONES A CONGRESOS Y OTRAS REUNIONES CIENTÍFICAS

45 Congreso de la Sociedad Española de Cirugía Ortopédica y Traumatología (SECOT). Madrid, octubre 2008

“Caracterización y factores de riesgo asociados a la artrosis en la inestabilidad de hombro”. Rev Esp Cir Ortop Traumatol 2008; 52 (Supl1): 20. Almaraz Guntin M, Gil Luciano A, Edouard Hermoso F, Hernandez D, Merino Gutierrez I, Calvo E.

“Control del dolor postoperatorio de hombro en artroscopia ambulatoria de hombro”. Rev Esp Cir Ortop Traumatol 2008; 52 (Supl1): 63. Merino Gutierrez I, Fajardo M, Cimas D, Edouard F, Calvo E.

“Tratamiento de las fracturas desplazadas de la extremidad proximal del humero mediante artroplastia

cementada: Estudio radiológico y funcional”. Rev Esp Cir Ortop Traumatol 2008; 52 (Supl1): 120. Lopez Martin N, Calvo E, de Miguel Herrero I.

Eighth European Congress on Clinical and Economic Aspects of Osteoporosis and Osteoarthritis-ECCEO 8

“Incidence of nonsurgical fragility fractures. National Study of Osteoporotic Fractures in Outpatient Trauma Care”. Osteoporosis Int 2008; 19 (Supl 1) : S93. Osorio F, Calvo E, Avila F.

“Diagnosis and secondary prevention of osteoporosis. National Study of Osteoporotic Fractures in Outpatient Trauma Care”. Osteoporosis Int 2008; 19 (Supl 1) : S152.

“NSAID treatment decreases COX-2 and MPGES-1 production by osteoarthritic chondrocytes of patients with severe knee osteoarthritis”. Osteoporosis Int 2008; 19 (Supl 1) : S95.

"Oestrogen deficiency, but not low bone mass, induces cartilage damage in healthy knees in an experimental model in rabbits. *Osteoporosis Int* 2008; 19 (Supl 1) : S107.

**21st Congress of the European Society of Shoulder and Elbow Surgery (ESSES—SECEC). Brugge (Bélgica), septiembre 2008**

"Characterization and risk factors for osteoarthritis associated to shoulder instability". Calvo E, Almaraz M, Gil-Luciano A, Edouard F, Cimas D.

"Non-displaced proximal humeral fractures: High incidence among outpatient treated osteoporotic fractures and severe impact on the upper extremity function and patient's subjective perception of health.". Calvo E, Osorio F, Almaraz M, Redondo E, Herrera A.

"Immediate postoperative pain control after interscalenic block anaesthesia in ambulatory arthroscopic shoulder surgery: A prospective study of 136 patients". Merino I, Calvo E, Fajardo M, de la Pinta JC, Torres MD.

"Arthroscopic tuboplasty for subacromial impingement secondary to greater tuberosity malunion". Calvo E, Merino I, Cimas D, Almaraz M.

**PUBLICACIONES**

**En revistas**

-Alvarez Soria MA, Herrero-Beaumont G, Moreno-Rubjo J, Calvo E, Santillana J, Egido J, Largo R "Long term NSAID treatment directly decreases COX-2 and mPGES-1 production in the articular cartilage of patients with osteoarthritis". *Osteoarthritis Cart* 2008; 16 (12) : 1484-93.

-Castañeda S, Largo R, Calvo E, Herrero-Beaumont G.. "Does glucosamine prevent subchondral bone loss in an animal model of osteoarthritis?. Comment on the article by Wang et al". *Arthritis Rheum* 2008; 58 (2): 635.

-Castañeda S, Calvo E, Largo R, González-González R, de la Piedra R, Herrero-Beaumont G. "Characterization of a new experimental model of osteoporosis in rabbits". *J Bone Mineral Metab* 2008; 26: 53-9 Epub 2008 Jan 10.

-Gómez-Barrena E, Bonsfills N, Martín G, Ballesteros-Massó R, Foruria A, Nuñez-Molina A. "Insufficient recovery of neuromuscular activity around the knee after experimental anterior cruciate ligament reconstruction". *Acta Orthop* 2008 Feb;79(1):39-47. (FI: 1,285) 25/48.

-Esteban J, Gomez-Barrena E, Cordero J, Zamora N, Kinnari TJ, Fernandez-Roblas R. "Evaluation of semi-quantitative cultures from sonicated retrieved orthopaedic implants in the diagnosis of orthopaedic infection". *J Clin Microbiol*. 2008 Feb;46(2):488-92. (FI: 3,708) 20/94.

-Kinnari T, Soyninen A, Esteban J, Zamora N, Alakoski E, Kouri VP, Anttila A, Lappalainen R, Konttinen YT, Gomez-Barrena E, Tiainen VM. "Adhesion of Staphylococcal and caco-2 cells on diamond-like car-

bon polymer hybrid coating". *J Biomed Mater Res A*. 2008 Sep;86(3):760-8. (FI: 2,612) 5/16.

-Virtanen S, Miloev I, Gomez-Barrena E, Trebe R, Salo J, Konttinen YT. "Special modes of corrosion under physiological and simulated physiological conditions". *Acta Biomater*. 2008 May;4(3):468-76. (FI: 3,133) 2/16.

-García-Alvarez F, Castiella T, Guallar E, Grasa JM, Gomez-Barrena E, Lacleriga A. "Influence of platelet time activation on articular cartilage growth in the rabbit knee". Preliminary study. *The Knee*. 2008 Aug;15(4):314-7. (FI: 1,307) 23/48.

-Bonsfills N, Gomez-Barrena E, Nuñez A. "Loss of neuromuscular control related to motion in the acutely ACL-injured knee". An experimental study. *Eur J Appl Physiol* 2008 Oct;104(3):567-77. (FI: 1,752) 44/78.

-Gomez-Barrena E, Puertolas JÁ, Munuera L, Konttinen YT. "UHMWPE research update: From the bench to the bedside". *Acta Orthop* 2008 Dec;79(6):832-40. (FI: 1,285) 25/48.

-Kinnari TJ, Esteban J, Martín-de-Hijas NZ, Sánchez-Muñoz O, Sánchez-Salcedo S, Colilla M, Vallet-Regí M, Gomez-Barrena E. "The influence of surface porosity and pH on bacterial adherence to hydroxyapatite and biphasic calcium phosphate bioceramics". *J Med Microbiol*. 2009 Jan; 58(Pt 1):132-7. (FI: 2,091) 51/94.

-Kinnari TJ, Esteban J, Gomez-Barrena E, Zamora N, Fernandez-Roblas R, Nieto A, Doadrio JC, López-Noriega A, Ruiz-Hernández E, Arcos D, Vallet-Regí M. "Bacterial Adherence to SiO<sub>2</sub> based multifunctional bioceramics". En prensa *J Biomed Mater Res A*. 2008 Apr 22. [Epub ahead of print] (FI: 2,612) 5/16.

-Goodman SB, Konttinen YT, Takagi M, Gomez-Barrena E. "Biocompatibility of joint replacements". En prensa *J Biomed Mater Res A*. 2008 May 28. [Epub ahead of print] (FI: 2,612) 5/16.

-Bonsfills N, Nuñez A, Gomez-Barrena E. "Muscle stimulation controls anterior knee laxity after experimental ACL section". En prensa, *Arch Orthop Trauma Surg*. 2008 Sep 27. [Epub ahead of print] (FI: 0,913) 30/48.

-Pascau A, Guardia B, Puértolas JA, Gómez-Barrena E. "A knee model of hydrodynamic lubrication during the gait cycle and the influence of prosthetic joint conformity". En prensa. *J Orthop Sci* (24-9-08). (FI: 0,704) 34/48.

**Capítulos en libros**

-Calvo E, Morcillo D. "Síndrome Subacromial". En: *COT hospitalaria*. 2008, Medical & Marketing Communications (Ed).

-Torres Moreta MD, Calvo E. "Tromboprofilaxis". En: *Cirugía Ortopédica y Traumatología. En Tromboprofilaxis quirúrgica*. 2008. Farmalia Comunicación (Ed), 2008.

**On line**

-Calvo E, Lafosse E. "Instability: Bankart repair". Mitek Shoulder Institute, ALPS Surgery Institute Ed., 2008.



**CONFERENCIAS Y PARTICIPACIÓN EN MESAS REDONDAS Y SEMINARIOS**

**1er Congreso de la Sociedad Española de Fracturas Osteoporóticas (SEFRAOS). Zaragoza, enero 2008**  
"Importancia de la fractura no vertebral. Calvo E.

**II Curso Itinerante de la Asociación Española de Artroscopia. Avances en Cirugía Artroscópica del Hombro. Valladolid, febrero 2008**

Cirugía en directo: "Sinovitis villonodular pigmentada glenohumeral, rotura completa del manguito rotador y lesión de Bankart". Calvo E, de la Cuadra P.  
"Tratamiento de los callos viciosos por fractura proximal de húmero mediante artroscopia". Calvo E.

**Controversias en COT. El Hospital for Special Surgery en Madrid. Madrid, febrero 2008**

"¿Cirugía en el primer episodio de luxación del hombro?". Calvo E.

**DePuy International Shoulder Symposium. Barcelona, abril 2008**

"New materials in Shoulder Arthroscopy". Calvo E.  
"Double Row Fixation in Arthroscopic Rotator Cuff Repair". Calvo E.

**XVII Curso Internacional de Cirugía Reconstructiva Osteoarticular. Cirugía de Hombro y Codo. Hospital La Paz. Madrid, abril 2008**

"¿Cómo diagnosticar y clasificar un hombro inestable?". Calvo E.  
"Reparación artroscópica del manguito rotador: ¿Una o dos hileras?". Calvo E.

**3as Jornadas do Ombro e Cotovelo. Lisboa, abril 2008**

"Live with the expert. Rotator cuff repair: All arthroscopic". Calvo E.  
"Fractures of proximal humerus. Closed reduction and percutaneous fixation: Indications and limits". Calvo E.  
"Live with the expert. Surgical techniques in prosthetic replacement in fractures". Calvo E.  
"Prosthetic replacement in osteoarthritis: Total or hemi. Why?". Calvo E.

**III Curso teórico-práctico de preparación para la integración de los MIR 2008. Comisión de Docencia, FJD. Madrid, mayo 2008**

"Patología urgente más frecuente: Traumatológica". Calvo E.

**XXVI Congreso de la Asociación Española de Artroscopia (AEA). Gerona, mayo 2008**

"Desayuno con diamantes: Artroscopia de hombro". Calvo E, Otero R, Camara F.

**Latin American Forum. Spanish Board of Surgeons. Orthopedic Network Education. Madrid, junio 2008.**

Iberoamerican Forum 2008. "Artroscopia de hombro". Calvo E.

"Desafíos de inestabilidad en artroscopia de hombro: Defectos óseos". Calvo E.

"Estrategias emergentes para el manguito rotador: ¿Qué está "in" y qué está "out"?. Calvo E.

"Audiencia participativa en sesiones científicas: Manguito rotador". Calvo E.

**Curso Avanzado AAOS – SECOT: Lesiones de Hombro y Codo. Madrid, junio 2008**

"Casos clínicos". Calvo E.

**21st Congress of the European Society for Surgery of the Shoulder and the Elbow (SECEC - ESSSE). Brujas (Bélgica), septiembre 2008**

"How I treat recurrences of shoulder arthroscopic instability in young patients". Calvo E.

**5th Meeting of the European Union Geriatric Medicine Society (EUGMS). Copenhague (Dinamarca), septiembre 2008**

"Shoulder pain in the elderly". Calvo E.

**Cursos de formación de la Asociación Española de Artroscopia. Artroscopia de miembro superior (muñeca, codo y hombro) y cadera. Valladolid, octubre 2008**

"Técnica y estrategia en el espacio subacromial. Acromioplastia y articulación acromioclavicular". Calvo E.

**II Curso de Instrucción de la Sociedad Española de Cirugía de Hombro y Codo (SECHC) y Universidad de Barcelona. Barcelona, octubre 2008**

"Síndrome subacromial: Concepto y exploración clínica". Calvo E.

**45 Congreso de la Sociedad Española de Cirugía Ortopédica y Traumatología (SECOT). Valencia, octubre 2008**

Asociación Española de Artroscopia. "Criterios para la decisión en luxación de hombro (clínicos, imagen, biomecánicos...)". Calvo E.

Reunión del Grupo de Estudio e Investigación en Osteoporosis SECOT (GEIOS). "La investigación de la osteoporosis por cirujanos ortopédicos en España". Calvo E.

**Cursos de formación de la Asociación Española de Artroscopia. Artroscopia de rodilla y hombro. Barcelona, octubre 2008**

"Tenotomía y tenodesis del bíceps". Calvo E.



**Mitek Shoulder Institute. Annecy, Francia, noviembre 2008**

“Diagnosis and classification of shoulder instability”. Calvo E.

“Should first-time shoulder dislocation be treated operatively?”. Calvo E.

“Rotator cuff tear repair: single row o double row?”. Calvo E.

## HONORES Y DISTINCIONES

---

### **Calvo Crespo, Emilio**

Evaluador de proyectos de investigación de la Comisión Europea en Ciencias de la Salud, Biotecnología y Genómica aplicada. Programa FP6 (Comisión Europea).

Miembro de la Junta Directiva de la Sociedad Española de Cirugía Ortopédica y Traumatología (SECOT).

Vocal Director del Boletín Informativo de la Sociedad Española de Cirugía Ortopédica y Traumatología (SECOT)..Responsable de Protocolos de Recomendación de la Sociedad Española de Cirugía Ortopédica y Traumatología (SECOT).

Profesor de la Asociación Española de Artroscopia. Cursos de Formación en Anatomía y Cirugía Artroscópica

Asistant Editor del Journal of Shoulder and Elbow Surgery. Elsevier.

Revisor de la revista Osteoarthritis and Cartilage; órgano de la Osteoarthritis Research International Society, Elsevier Ed.

Revisor de artículos científicos de la revista MAGMA; órgano de la European Society of Magnetic Resonance Medicine.

Revisor de artículos científicos de la Revista de Ortopedia y Traumatología; órgano de la Sociedad Española de Cirugía Ortopédica y Traumatología, Ediciones Doyma.

Revisor de artículos científicos de International Journal of Evidemce-Based Medicine, Scholar One Manuscript Central Ed.

Revisor de artículos científicos de Journal of Shoulder and Elbow Surgery; órgano de la European Society for Shoulder and Elbow Surgery y de la American Shoulder and Elbow Surgery Society. Elsevier Ed.

Revisor de artículos científicos de Journal of Postgraduate Medicine.

Miembro del Executive Comitee de la European Society of Surgery of Shoulder and Elbow (ESSSE-SECEC).

Miembro de la Junta Directiva de la Sociedad Española de Cirugía Ortopédica y Traumatología (SECOT).

Vocal Director del Boletín Informativo de la Sociedad Española de Cirugía Ortopédica y Traumatología (SECOT).

Responsable de Protocolos de Recomendación de la Sociedad Española de Cirugía Ortopédica y Traumatología (SECOT).

Vicesecretario de la Sociedad Española de Cirugía de Hombro y Codo (SEHC).

Miembro numerario de la European Society of Surgery of Shoulder and Elbow (ESSSE-SECEC).

Miembro numerario de la Sociedad Española de Cirugía del Hombro y el Codo (SEHC).

Miembro numerario de la Asociación Española de Artroscopia.

Miembro numerario de la Sociedad Matritense de Cirugía Ortopédica y Traumatología.

Miembro numerario de la Sociedad Española de Cirugía Ortopédica y Traumatología (SECOT).

Presidente de la mesa sobre artroscopia de hombro. Iberoamerican Forum (IAF). Madrid. Junio 2008.

Co-Presidente del II Curso Itinerante de la Asociación Española de Artroscopia. Avances en Cirugía Artroscópica de Hombro. Valladolid. Febrero 2008.

### **Gómez Barrena, Enrique**

Vicedecano de Planificación, Posgrado y Calidad de la Facultad de Medicina de la U.A.M.

Claustal electo de la Universidad Autónoma de Madrid.

Miembro de la Comisión Delegada del Consejo de Gobierno de la U.A.M. de Posgrado.

Miembro de la Comisión Delegada del Consejo de Gobierno de la U.A.M. de Planificación y Calidad.

Presidente de INVESCOT (Asociación Española de Investigación en Cirugía Ortopédica y Traumatología).

Vicepresidente de EORS (European Orthopaedic Research Society)

Examinador de EBOT (European Board of Orthopaedics and Traumatology).

Miembro (España) de la acción COST-533 (Materials for

- Improved Wear Resistance of Total Artificial Joints), European Science Foundation, 2003 a 2009.
- Miembro del Comité de Gestión (España) de la acción COST-537 (Core laboratories for the improvement of medical devices in clinical practice from the analysis of implanted prostheses), European Science Foundation, 2004 a 2008.
- Member, Steering Committee, REMEDIC (Regenerative Medicine) Research Network Program, European Science Foundation, 2008-2013.
- Miembro del Comité Editorial de la revista "Techniques in Knee Surgery", Lippincott Williams and Wilkins, Hagerstown MD, USA.
- Miembro del Comité Editorial de la revista "The Open Orthopaedic Journal", Bentham.
- Revisor científico durante 2008 de: Acta Orthopaedica Scandinavica. Clinical Anatomy. Clinical Orthopaedics and Related Research. Journal of Biomedical Materials Research A. Journal of Orthopaedic Research. Journal of Rheumatology Revista de Ortopedia y Traumatología. The KneeThe Open Orthopaedic Journal.

## PERSONAL

Jefe Asociado  
**Gloria Pérez Tejerizo**

Adjunto  
**Pablo Aguado Roncero**

Oficial Administrativo  
**M<sup>a</sup> Dolores Alonso Alonso**

## LABOR ASISTENCIAL

### HOSPITALIZACION

Camas funcionales	1,01%
Altas	130
Estancias	369
Estancia Media	2,84

### CONSULTAS EXTERNAS

Consultas:	
Primeras	487
Sucesivas	1.370
Alta Resolución	3
<b>Totales</b>	<b>1.860</b>

### INTERVENCIONES QUIRURGICAS

En Bloque Quirúrgico	220
En UCSI	89
<b>Total</b>	<b>309</b>

### TECNICAS

pH-metrías esofágicas	14
-----------------------	----

## LABOR DOCENTE PROGRAMADA (en la Fundación o en la Facultad de Medicina de la Universidad Autónoma de Madrid)

### PREGRADUADOS

Lecciones teóricas alumnos 4º Curso	4
Clases prácticas alumnos 4º curso	1/semana

## PROYECCIÓN CIENTÍFICA

### PONENCIAS Y COMUNICACIONES A CONGRESOS Y OTRAS REUNIONES CIENTÍFICAS

**57 Congreso de la Asociación Española de Pediatría. Santiago de Compostela, junio 2008**  
 "Neonato con micropene y criptorquidia: un caso de síndrome de regresión testicular". M Velázquez de Cuellar Paracchi, A Leal Orozco, C Ruiz Serrano, G Pérez Tejerizo, P Aguado Roncero, L Soriano Guillén.

### CONFERENCIAS Y PARTICIPACIÓN EN MESAS REDONDAS Y SEMINARIOS

"Técnicas Quirúrgicas en EI: Indicaciones y complicaciones". A Badia, G Pérez Tejerizo.  
 Curso de Doctorado "Avances Diagnósticos y Terapéuticos en Patología Crónica del Adolescente". Directores: M Ruiz Moreno y L Soriano. Fundación Jiménez Díaz, UAM, 8 de Mayo de 2008.

## PERSONAL

Jefe de Servicio  
Oscar Caballero Díaz

Médico Adjunto  
Carmen Carcamo Hermoso

D.U.E.  
María Luisa Delgado Cerezo

## LABOR ASISTENCIAL

### HOSPITALIZACIÓN

Camas funcionales	1,33%
Altas	139
Estancias	485
Estancia Media	3,49

### CONSULTAS EXTERNAS

Consultas:	
Primeras	905
Sucesivas	928
Alta resolución	1
<b>Totales</b>	<b>1.834</b>

### INTERVENCIONES QUIRÚRGICAS

En bloque quirúrgico	145
En UCSI	399
<b>Total</b>	<b>541</b>

## PERSONAL

Jefe  
**José Zapatero Gaviria**

Consultor  
**Félix Serrano Muñoz**

Adjuntos  
**José Luis Bravo Bravo**  
**Orlando Gigirey Castro**

## LABOR ASISTENCIAL

### HOSPITALIZACIÓN

Camas funcionales	4,66%
Altas	202
Estancias	1.705
Estancia Media	8,44

### CONSULTAS EXTERNAS

Consultas:	
Primeras	171
Sucesivas	718
Alta resolución	
<b>Totales</b>	<b>889</b>

### INTERVENCIONES QUIRÚRGICAS

En bloque quirúrgico	140
En UCSI	-
<b>Total</b>	<b>140</b>

## LABOR DOCENTE PROGRAMADA (en la Fundación o en la Facultad de Medicina de la Universidad Autónoma de Madrid)

### Tesis Doctorales

“Simpatectomía bilateral en el tratamiento de la hiperhidrosis”. L Jiménez Hiscock. Director: J Zapatero Gaviria.

“Ganglio centinela en el cáncer de pulmón”. CE García Franco. Director: J Zapatero Gaviria.

“Estudio de morbilidad, mortalidad y factores pronósticos en la cirugía del carcinoma broncogénico no-microcítico tras quimioterapia de inducción”. I Muguruza. Director: J Zapatero Gaviria.

### Trabajo de Suficiencia Investigadora

“Simpatectomía bilateral como tratamiento de la hiperhidrosis palmar” L Jiménez Hiscock. Director: J Zapatero Gaviria.

“Estudio retrospectivo sobre las fístulas broncopleurales aparecidas tras la realización de resecciones pulmonares: factores de riesgo y utilidad del engomado endoscópico”. CE García Franco. Tutor: JL Bravo.

## INVESTIGACIÓN BIOMÉDICA (trabajos en curso)

“Estudio de la fibrinólisis en los derrames pleurales”.

“Estudio de marcadores tumorales en los cánceres de pulmón”. (Banco de Tumores).

“Estudio de marcadores tumorales en los tumores de mediastino”. (Banco de Tumores).

“Estudio marcadores tumorales en las metástasis pul-

monares”. (Banco de Tumores).

“Ganglio centinela en el cáncer de pulmón”.

“Estudio de la remodelación del tejido conectivo en distintos tipos de enfisema: cambios en la expresión y síntesis de colágeno y elastina”.

“Talco en spray versus talco en suspensión de los

derrames pleurales malignos”.  
“Carcinoma broncogénico de la Comunidad Autónoma de Madrid”.  
“Estudio experimental de sellantes quirúrgicos en fugas aéreas pulmonares”.  
“Valoración del consumo de oxígeno mitocondrial en

músculos de pacientes con EPOC”.  
“Grupo cooperativo: Cirugía endoscópica del simpático torácico”.  
“Simpatectomía bilateral como tratamiento de la hiperhidrosis palmar”.

## PROYECCIÓN CIENTÍFICA

### PUBLICACIONES

#### Capítulos en libros

-Zapatero Gaviria. “Neumotórax espontaneo”. Guía Clínica Asociación Española de Cirujanos.  
-Zapatero Gaviria. “Tumores de Mediastino”. Guía clínica Sociedad Madrileña de Neumología y Cirugía Torácica. Neumomadrid.  
-Zapatero Gaviria. “Complicaciones en Cirugía Torácica”. Guía clínica Sociedad Española de Neumología y Cirugía Torácica. SEPAR.

### CONFERENCIAS Y PARTICIPACIÓN EN MESAS REDONDAS Y SEMINARIOS

Conferencia sobre tratamiento quirúrgico de las metástasis pulmonares. Clínica Universitaria de Navarra. Pamplona, febrero 2008  
Zapatero Gaviria.

#### Carpe Diem en Cirugía Torácica: Cirugía Toracoscópica. Barcelona, octubre 2008

“Cirugía toracoscópica del mediastino”. J Zapatero Gaviria.

#### 27 Congreso Nacional de Cirugía. Asociación Española de Cirujanos. Madrid, noviembre 2008

“Control de la hemorragia en cirugía”. J Zapatero Gaviria.

“Cirugía de las metástasis pulmonares”. J Zapatero Gaviria.

#### XXXVI Biennial Congress International College of Surgeons. Viena, diciembre 2008

“Role of VATS in malignant pleural effusion”. J Zapatero Gaviria.

## HONORES Y DISTINCIONES

#### Zapatero Gaviria, José

Presidente Colegio Internacional de Cirujanos.  
Presidente Cirugía Torácica. Asociación Española de Cirujanos.  
Director Investigación European Respiratory Society  
European Board of Thoracic and Cardiovascular Surgery.  
Miembro Comité Ejecutivo de Oncología. Sociedad Española de Neumología y Cirugía Torácica. Separ.  
Profesor Asociado Cirugía Torácica. Universidad Autónoma Madrid.  
Corrector Comunicaciones 27 Congreso Nacional de Cirugía Madrid 2008.  
Corrector Comité Editorial Archivos Bronconeumología.  
Corrector Comité Editorial Revista Cirugía Española.  
Miembro Comité Editorial Revista Patología Respiratoria.

#### Bravo Bravo, Jose Luis

Miembro del Fiss para Valoración de Trabajos y Publicaciones.  
Asesor del Centro Investigación Respiratoria de La Sociedad Española de Neumología y Cirugía Torácica.  
Miembro del Comité Científico y de Investigación del Colegio Oficial de Médicos de Madrid.  
Miembro del Comité Editorial de la Revista Patología Respiratoria.  
Miembro de la European Society of Thoracic Surgeons.

## PERSONAL

Jefe de Servicio  
**Antonio Del Río Prego**

Jefe asociado  
**César Aparicio Martínez**

Adjuntos  
**Ana Arribas Díaz**  
**Alejandro Gonzalez García**

Residentes  
**Nadia Vallejo**  
**Deborah Cervell**  
**E Herrero**  
**A Selgas**  
**C Baeza**

Secretarias  
**R Rodriguez**  
**B Sanchez**

## LABOR ASISTENCIAL

### HOSPITALIZACIÓN

Camas funcionales	11,07%
Altas	673
Estancias	4.050
Estancia Media	6,02

### INTERVENCIONES QUIRÚRGICAS

En bloque quirúrgico	616
En UCSI	145
<b>Total</b>	<b>761</b>

### CONSULTAS EXTERNAS

Consultas:	
Primeras	2.480
Sucesivas	3.315
Alta resolución	671
<b>Totales</b>	<b>6.466</b>

## PROYECCIÓN CIENTÍFICA

### PONENCIAS Y COMUNICACIONES A CONGRESOS Y OTRAS REUNIONES CIENTÍFICAS

**V Curso de actualización en Angiología y cirugía vascular. Segovia, febrero 2008**

"Timing de la EDA carotídea tras un infarto pequeño"  
 A del Río.

"Cirugía carotídea urgente. Caso clínico". S Limón.

**54 Congreso Nacional de la Sociedad Española de Angiología y Cirugía Vascul ar**

"Análisis comparativo de los procedimientos secundarios realizados en los injertos infrageniculares con vena en fallo hemodinámico". Vallejo N, N Vallejo Díaz, S Limón Fernández, D Cervell Rodríguez, E Herrero Martínez, C Aparicio Martínez, A Arribas Díaz, A González García, A del Río Prego.

Poster "Salvamento de injerto a la pedia expuesto mediante flap fasciocutáneo". S Limón Fernández, C Aparicio Martínez, A Arribas Díaz, A González García, N Vallejo Díaz, D Cervell Rodríguez, E Herrero Martínez, A del Río Prego.

Poster "Fiebre y dolor abdominal en un paciente con endoprótesis de aorta". E Herrero Martínez, C Aparicio Martínez, S Limón Fernández, N Vallejo Díaz, D Cervell Rodríguez, A Arribas Díaz, A González García, A del Río Prego.

**Congreso de la sociedad Centro de Angiología y Cirugía Vascul ar. Memorial Michael E. DeBakey. Cirugía aórtica compleja**

"Reparación quirúrgica abierta de los aneurismas toracoabdominales tipo III con clampaje secuencial e injerto temporal". Herrero E.

## **PUBLICACIONES**

### **Capítulos en libros**

- Cervell D. "Fiebre en postoperatorio tras reparación endovascular de aneurisa de aorta roto" Concurso de casos clínicos para residentes de Angiología y cirugía vascular 2008.

-Herrero E. "Fiebre en postoperatorio precoz tras reparación endovascular de aneurisa de iliaca común" Concurso de casos clínicos para residentes de Angiología y cirugía vascular 2008.

### **En revistas**

-S Limón-Fernández, C Aparicio-Martínez, A García-González, A del Río-Prego. "Tratamiento híbrido sobre la zona 0 del arco aórtico" *Angiología* 2008; 60: 353-7.

-JL Martín-Ventura, L Miguel Blanco-Colio, C Aparicio, L Ortega, P Esbrit, J Egido. "LDL induces parathyroid hormone-related protein expression in vascular smooth muscle cells: Modulation by simvastatin". *Atherosclerosis* 198 (2008) 264–271.

-R Largo, O Sánchez-Pernaute, M Esther Marcos, J Moreno Rubio, C Aparicio, R Granada, L Ortega, J Egido, and Gabriel Herrero-Beaumont. "Chronic Arthritis Aggravates Vascular Lesions in Rabbits With Atherosclerosis. A Novel Model of Atherosclerosis Associated With Chronic Inflammation". *Arthritis & Rheumatism* Vol. 58, No. 9, September 2008, pp 2723–2734.

## **CONFERENCIAS Y PARTICIPACIÓN EN MESAS REDONDAS Y SEMINARIOS**

### **Programa de reciclaje y actualización para Médicos no ejercientes del ICOMEM**

1er curso. "Factores de Riesgo cardiovascular". C Aparicio.

2º curso. "Factores de Riesgo cardiovascular". C Aparicio

### **Curso de iniciación a la práctica medicoquirúrgica. FJD**

"venoclisis,venas profundas". A Gonzalez.

### **Curso de experto universitario en las áreas de quiroófano y reanimación, para diplomados en enfermería. Universidad Europea de Madrid. 2008**

A Gonzalez.



## PERSONAL

Jefe de Servicio  
**Luis Requena Caballero**

Jefe Asociado  
**Lucia Martín Moreno**

Médicos Adjuntos  
**M<sup>a</sup> del Carmen Fariña Sabarís**  
**Jorge Angulo Acevedo**  
**Loreto Carrasco Santos**  
**Ana González de Arriba**  
**Marta González de Arriba**

Médicos Residentes  
**Rosario Haro**  
**Juan Manuel Revelles Martínez**  
**Diana Camacho García**

Enfermera  
**Amparo Bernardez Sanchis**

Auxiliar de Clínica  
**Cristina Domingo Domingo**

Oficial Administrativo  
**Sara García García**

## LABOR ASISTENCIAL

### HOSPITALIZACIÓN

Camas funcionales	0,06%
Altas	1
Estancias	21

### CONSULTAS EXTERNAS

Consultas:	
Primeras	14.052
Sucesivas	11.623
Alta resolución	720
<b>Totales</b>	<b>26.394</b>

### TÉCNICAS

Extirpaciones:	660
Electrocoagulaciones:	659
Crioterapias:	858
Puvaterapia:	131 pacientes
Nº de sesiones:	4.268

## LABOR DOCENTE PROGRAMADA (en la Fundación o en la Facultad de Medicina de la Universidad Autónoma de Madrid)

### PREGRADUADOS

Lecciones teóricas Alumnos 5º Curso	40
Seminarios 5º Curso	15
Clases Prácticas Alumnos 5º Curso	2h/5 días semana
Seminarios 6º Curso	1 de 2 horas

### POSTGRADUADOS

Sesión Clínica en colaboración con Anatomía Patológica	Semanal
--	---------



## PROYECCIÓN CIENTÍFICA

### PONENCIAS Y COMUNICACIONES A CONGRESOS Y OTRAS REUNIONES CIENTÍFICAS

#### Reunión de la Sección Centro de la Academia Española de Dermatología, Madrid, enero 2008

"Paciente con lipomatosis glútea y placa verrucosa perianal". Díaz Recuero JL, Aneiros-Fernández J, Mullor Nogales R, Zannin I, Carzolio X, Haro Ramos R, Fariña Sabaris J, Fortes Alen J, Santoja Garriga C, Sarasa Corral JL, Requena Caballero L, Manzarbeitia Arambarri F.

#### XV Course of Dermatopathology, Vars (Francia), enero, febrero 2008

Case 1: "Bullous congenital ichthyosiform erythroderma". Seminary of Cases. Requena L.

Case 2: "Nonbullous congenital ichthyosiform erythroderma". Seminary of Cases. Requena L.

Case 3: "Olmsted syndrome." Seminary of Cases. Requena L.

Case 4: "Pigmented squamous-cell carcinoma". Seminary of Cases. Requena L.

Case 5: "Gigantic tricholemmal horn". Seminary of Cases. Requena L.

Case 6: "Symplastic hemangioma". Seminary of Cases. Requena L.

Case 7: "Swimming pool granuloma". Seminary of Cases. Requena L.

Case 8: "Multiple cutaneous neuromas and multiple sclerotic fibromas in a patient with MENIIB syndrome". Requena L.

Case 9: "Multiple minute digitate keratoses". Seminary of Cases. Requena L.

Case 10: "Pyodermatitis-pyostomatitis vegetans". Requena L.

Case 11: "Chilblain lupus erythematosus". Requena L.

Case 12: "Pseudolymphomatous cutaneous angiosarcoma". Requena L.

Case 13: "Cutaneous histoplasmosis in a HIV-infected patient". Requena L.

Case 14: "Fox-Fordyce disease with xanthomatous infiltrates in peri-infundibular dermis". Requena L.

Case 15: "Hand-foot syndrome with sclerodactyly-like changes secondary to capecitabine". Requena L.

Case 16: "Infection by *Scedosporium prolificans*". Requena L.

Case 17: "Pityriasis rubra pilaris associated with dermatomyositis". Requena L.

Case 18: "Superficial pemphigus". Requena L.

Case 19: "Pseudokaposi in an amputation stump". Requena L.

Case 20: "Plaque-like osteoma cutis (with transepidermal elimination)". Requena L.

#### Reunión de la Sección Centro de la Academia Española de Dermatología, Madrid, febrero 2008

"Poliangeitis microscópica". Haro R, Revelles JM, Fariña MC, Martín L, Requena L.

"Detección inmunohistoquímica de Parvovirus B19 en un caso de erupción en "guantes y calcetines". Santoja Garrido C, Díaz Recuero JL, Fariña Sabaris MC, Haro Ramos R, Martín Moreno L, Requena Caballero L.

#### Reunión de la Sección Centro de la Academia Española de Dermatología, Madrid, marzo 2008

"Dermatomiositis con erupción tipo pitiriasis rubra pilaris". Haro Ramos R, Revelles Martínez JM, Fariña Sabaris MC, Martín Moreno L, Requena Caballero L.

#### Department of Dermatology, Wake Forest University, Winston Salem, NC, USA, abril 2008

"Slide Seminar: Bullous congenital ichthyosiform erythroderma". Requena L.

"Slide Seminar: Non-bullous congenital ichthyosiform erythroderma". Requena L.

"Slide Seminar: Olmsted syndrome". Requena L.

"Slide Seminar: Pigmented squamous cell carcinoma". Requena L.

"Slide Seminar: Gigantic tricholemmal horn". Requena L.

"Slide Seminar: Symplastic hemangioma". Requena L.

"Slide Seminar: Swimming pool granuloma". Requena L.

"Slide Seminar: Multiple cutaneous neuromas and multiple sclerotic fibromas in a patient with MENIIB syndrome". Requena L.

"Slide Seminar: Multiple minute digitate keratoses". Requena L.

"Slide Seminar: Pyodermatitis-pyostomatitis vegetans". Requena L.

"Slide Seminar: Chilblain lupus erythematosus". Requena L.

"Slide Seminar: Pseudolymphomatous cutaneous angiosarcoma". Requena L.

"Slide Seminar: Cutaneous histoplasmosis in a HIV-infected patient". Requena L.

"Slide Seminar: Fox-Fordyce disease with xanthomatous infiltrates in periinfundibular dermis". Requena L.

"Slide Seminar: Hand-foot syndrome with sclerodactyly-like changes secondary to capecitabine". Requena L.

"Slide Seminar: Infection by *Scedosporium prolificans*". Requena L.

"Slide Seminar: Pityriasis rubra pilaris associated with dermatomyositis". Requena L.

"Slide Seminar: Superficial pemphigus". Requena L.

"Slide Seminar: Pseudokaposi in an amputation stump". Requena L.

"Slide Seminar: Plaque-like osteoma cutis (with transepidermal elimination)". Requena L.

**Reunión de la Sección Centro de la Academia Española de Dermatología, Madrid, abril 2008**

"Hiperplasia angioliñoide con eosinofilia gigante en tórax". Molina A, Haro R, Camacho E, Rivelles J, Angulo J, Fariña MC, Martín L, Requena L.

**IX Curso de Dermatopatología, Hospital Universitario de San Juan de Alicante, Facultad de Medicina de Alicante, junio 2008**

"Seminario de casos: Síndrome de Sweet histiocitoide".  
 "Seminario de casos: Carcinoma cribiforme". Requena L.  
 "Seminario de casos: Sarcoma de Kaposi simulando linfangioma". Requena L.  
 "Seminario de casos: Hiperplasia angioliñoide con eosinofilia gigante". Requena L.  
 "Seminario de casos: Paniculitis secundaria a la inyección de sustancias lipolíticas". Requena L.

**XXXVI Congreso Nacional de Dermatología y Venereología, Barcelona, junio 2008**

"¿Cuál es su Diagnóstico Histológico?". Requena L.  
 "Tipos de necrosis de adipocitos. Utilidad en el diagnóstico de entidades específicas en paniculitis". Requena L.  
 "Toxicodermias por nuevos fármacos inmunomoduladores no biológicos". Requena L.  
 "Poster 510: Inmunotinción con calretinina en 4 casos de pilomatricoma". González Guerra E, Requena L, Kutzner.  
 "Poster 599: Poliangeitis microscópica". Haro Ramos R, Revelles Martínez JM, Díaz Recuero JL, Fariña Safaris MC, Martín Moreno L, Requena Caballero L.

**17th EADV Congress, Paris (Francia), septiembre 2008**

"Unusual adnexal Tumors. En "Advanced Dermatopathology". Requena L.  
 "What's new in Sweet syndrome. En "Skin and Haematologic Disorders". Requena L.  
 "Poster: "Bilateral nevus of Ito and nevus spilus in the same patient". Trindade F, Requena L.  
 "Poster: "Angiolymphoid hyperplasia with eosinophilia presented as a big tumour in the thorax". Trindade F, Requena L.

**XXIX Symposium of the International Society of Dermatopathology, Graz (Austria), octubre 2008**

"Cutaneous plasmacytosis. Clinicopathologic conference". Requena L.  
 "Keratosis lichenoides chronica. Clinicopathologic conference". Requena L.  
 "Poster 75: Follicular spicules of the nose as a cutaneous manifestation of multiple myeloma with characteristic histological and immunological features". Kerl K, Requena L, Weibel L, French LE, Kamarashev J.

**Course of Dermatopathology: Practical Solutions to Challenging Problems in Dermatopathology,**

**University of California San Francisco (UCSF), San Francisco, CA, USA, octubre 2008**

Case 1: "Pellagra. Clinico-Pathologic Cases: Inflammatory Skin Diseases II". Requena L.  
 Case 2: "Rosai-Dorman disease. Clinico-Pathologic Cases: Inflammatory Skin Diseases II". Requena L.  
 Case 3: "Lafora disease. Clinico-Pathologic Cases: Inflammatory Skin Diseases II". Requena L.  
 Case 4: "HIV-associated eosinophilic folliculitis. Clinico-Pathologic Cases: Inflammatory Skin Diseases II". Requena L.  
 Case 5: "Striae distensae. Clinico-Pathologic Cases: Inflammatory Skin Diseases II". Requena L.  
 Case 6: Calciphylaxis. Clinico-Pathologic Cases: Inflammatory Skin Diseases II". Requena L.  
 Case 7: "Lipedematous alopecia. Clinico-Pathologic Cases: Inflammatory Skin Diseases II". Requena L.  
 Case 8: "Subcutaneous sarcoidosis. Clinico-Pathologic Cases: Inflammatory Skin Diseases II". Requena L.  
 Case 9: "Bullous congenital ichthyosiform erythroderma. Clinico-Pathologic Cases: Inflammatory Skin Diseases II". Requena L.  
 Case 10: "Pyodermatitis-pyostomatitis vegetans. Clinico-Pathologic Cases: Inflammatory Skin Diseases II". Requena L.  
 Case 11: "Fox-Fordyce disease with xanthomatous infiltrates in peri-infundibular dermis. Clinico-Pathologic Cases: Inflammatory Skin Diseases II". Requena L.  
 Case 12: "Pityriasis rubra pilaris associated with dermatomyositis. Clinico-Pathologic Cases: Inflammatory Skin Diseases II". Requena L.

**Reunión de la Sección Centro de la Academia Española de Dermatología, Madrid, octubre 2008**

"Angiosarcoma de mama postradioterapia". Requena L, Revelles J, Camacho D, Haro R, González de Arriba A, González de Arriba M, Angulo J, Carrasco L, Fariña MC, Martín L,

**XXXIV Reunión del Grupo Español de Dermatopatología, Salamanca, noviembre 2008**

"Siringocistoadenocarcinoma papilífero in situ con estroma de fibrohistiocitoma maligno". Jaqueti G, Requena L.  
 "Histoplasmosis mucocutánea primaria". Díaz Recuero JL, Sarasa JL, Mullor Nogales R, Cordova Yamauchi S, Fortes Alen J, Aneiros Fernández J, Fernández Guerrero M, Requena Caballero L, Manzarbeitia Arambarri F.  
 "El síndrome H, una rara genodermatosis recientemente descrita". Colmenero I, Torrelo A, Suarez J, Hernández Matín A, Gonzalez Mediero I, Requena L.  
 "Carcinoma cribiforme primario cutáneo. Estudio clínico-patológico de 15 casos". Angulo J, Rütten A, Requena L.  
 "Histiocitosis intralinfática: Estudio clínico-patológico de 15 casos". Requena L, Kutzner H.



"Caso para diagnóstico". Colmenero I, Torrelo A, Hernández Martín A, Gonzalez Mediero I, Requena L. "Enfermedad de Paget extramamaria con patrón oncocítico". Aneiros Fernández J, Arias Santiago G, Diaz Recuero JL Mullor Nogales R, Arias Santiago G, Aneiros Cachaza J, Goetz Gutiérrez E, Nogales Fernández F, Requena Caballero L.

"Enfermedad de Rosai-Dorfman cutánea". Aneiros Fernández J, Diaz Recuero JL Mullor Nogales R, Arias Santiago G, Aneiros Cachaza J, Goetz Gutiérrez E, Rivas Molina M, Requena Caballero L.

"Melanoma con patrón acantolítico". Aneiros Fernández J, Arias Santiago G, Diaz Recuero JL Mullor Nogales R, Aneiros Cachaza J, Goetz Gutiérrez E, Nogales Fernández F, Abad Romero-Balmas J, Requena Caballero L.

#### Reunión de la Sección Centro de la Academia Española de Dermatología, Madrid, noviembre 2008

"Leucemia/linfoma de células dendríticas plasmocitoides". Haro R, Camacho D, Revelles JM, Gonzalez de Arriba M, Gonzalez de Arriba A, Carrasco L, Angulo J, Fariña MC, Martín L, Requena L.

#### PUBLICACIONES

##### Capítulos en libros

-Requena L, Sánchez Yus, Kutzner H. "Panniculitis". En: Fitzpatrick's Dermatology in General Medicine, 7th edition, Wolff K, Goldsmith LA, Katz SI, Gilchrest BA, Paller AS, Leffell DJ editors. New York, McGraw Hill Medical, 2008:569-585.

-Requena L. "Síndrome de Sweet histiocitoide". En: Fisiopatología de las Enfermedades Cutáneas V. España Alonso A ed. Madrid, Aula Médica Ediciones, 2007:61-108.

-Requena L. "Paniculitis". En: Pautas de Diagnóstico y Terapéutica en Dermatología. JM Mascaró ed. Barcelona: Mayo Ediciones 2008:188-197.

-Requena L. "Vasculitis y Paniculitis". En: DermaMecum 2008. Peyri J ed. Barcelona: Publicaciones Permanyer, 2008:79-93.

##### En revistas

-Requena L, González-Guerra E, Angulo J, DeVore AE, Sanguenza OP. "Anetodermic mycosis fungoides. A new clinicopathological variant of mycosis fungoides". Br J Dermatol 2008;158:157-162.

-Requena L, Díaz JL, Manzarbeitia F, Carrillo R, Fernández-Herrera J, Kutzner H. "Cutaneous composite hemangioendothelioma with satellitosis and lymph node metastases". J Cutan Pathol 2008;35:225-230.

-Sanguenza OP, Walsh SN, Sheehan DJ, Orland AF, Lombart B, Requena L. "Cutaneous epithelioid angiomatous nodule: a case series and proposed classification". Am J Dermatopathol 2008;30:16-20.

-Rütten A, Requena L. "Schweissdrüsenkarzinome der

Haut". Hautarzt 2008;59:151-160.

-Trindade F, Haro R, Fariña MC, Requena L. "Hand-foot syndrome with sclerodactyly-like changes in a patient treated with capecitabine". Am J Dermatopathol 2008;30:172-3.

-González Guerra E, Haro Ramos R, Fariña Sabaris MC, Martín Moreno L, Requena Caballero L. "Síndrome de Sweet en la infancia". PIEL 2008;23:118-124.

-González-Guerra E, Haro R, Angulo J, Fariña MC, Martín L, Requena L. "Lipedematous alopecia: an uncommon clinicopathologic variant of nonscarring but permanent alopecia". Int J Dermatol 2008;47:605-609.

-Soares Almeida LM, Requena L, Rütten A, Kutzner H, Garbe C, Pestana D, Gomez MM. "Desmoplastic malignant melanoma. A clinicopathologic analysis of 113 cases". Am J Dermatopathol 2008;30:207-215.

-González-Guerra E, Requena L, Kutzner H. "Estudio inmunohistoquímico de la calretinina en el folículo piloso normal y en neoplasias con diferenciación folicular". Actas Dermosifiliogr 2008;99:456-463.

-Angulo J, Haro R, González-Guerra E, Fariña MC, Martín L, Requena L. "Leukemia cutis presenting as localized cutaneous hyperpigmentation". J Cutan Pathol 2008;35:662-665.

-Trindade F, Santonja C, Requena L. "Bilateral nevus of Ito and nevus spilus in the same patient". J Am Acad Dermatol 2008;59 (2 Suppl 1):851-852.

-Requena L, Sánchez Yus E. "Erythema nodosum". Dermatol Clin 2008;26:425-438.

-Requena L, Ferrándiz C. "Sclerosing postirradiation panniculitis". Dermatol Clin 2008;26:505-508.

-Pascual JC, Perez Ramos M, Devesa JP, Kutzner K, Requena L. "Extramammary Paget's disease of the groin with underlying carcinoma and fatal outcome". Clin Exp Dermatol 2008;33:595-598.

-Monteagudo B, Requena L, Used-Aznar MM, Cabanillas M. "Matricoma melanocítico". Actas Dermosifiliogr 2008;99:576-578.

-Segura S, Requena L. "Anatomy and histology of normal subcutaneous fat, necrosis of adipocytes, and classification of the panniculitides". Dermatol Clin 2008;26:419-424.

-Requena C, Sanmartin O, Requena L. "Sclerosing panniculitis". Dermatol Clin 2008;26:501-504.

-Sanmartin O, Requena C, Requena L. "Factitial panniculitis". Dermatol Clin 2008;26:519-527.

-Requena C, Requena L, Sánchez Yus E, Kutzner H, Lombart B, Sanmartín O, Botella Estrada R, Nagore E, Serra C, Guillén C. "Hypopigmented Reed nevus". J Cutan Pathol 2008;35(Suppl. 1):87-89.

-Requena L, Jaqueti G, Rütten A, Mentzel T, Kutzner H. "Merkel cell carcinoma within follicular cysts: report of two cases". J Cutan Pathol 2008;35:1127-1133.

-Segura S, Pujol RM, Trindade F, Requena L. "Vasculitis in erythema induratum of Bazin: A histopathologic study of 101 biosy specimens from 86 patients". J Am Acad Dermatol 2008;59:839-51.

**CONFERENCIAS Y PARTICIPACIONES EN MESAS REDONDAS Y SEMINARIOS**

**XV Course of Dermatopathology, Vars (Francia), enero-febrero 2008**

Conferencia sobre "Histopathology of viral cutaneous infections". Requena L.

Conferencia sobre "Histopathology of bacterial cutaneous infections". Requena L.

**Hospital del Mar, Barcelona, febrero 2008**

Conferencia sobre "Patrones histopatológicos en las dermatosis inflamatorias". Requena L.

**Curso Monográfico de Doctorado "Actualización en Dermatología", Facultad de Medicina, Universidad Autónoma, Madrid, febrero 2008**

Conferencia sobre "Histopatología de las infecciones cutáneas bacterianas y víricas". Requena L.

**XI Curso de Dermatopatología, Fundación Mutua Madrileña de Investigación Médica, Madrid febrero 2008**

Conferencia sobre "Enfermedades por depósitos cutáneos". Requena L.

**Annual Meeting of the German Society of Dermatopathology, Jena (Alemania), marzo 2008**

Conferencia sobre "Tumours of sebaceous and sweat gland differentiation". Requena L.

Conferencia sobre "Unusual neural cutaneous tumours". Requena L.

**Hospital Universitario Son Dureta, Palma de Mallorca, marzo 2008**

Conferencia sobre "Toxicodermias: Correlación clínico-patológica". Requena L.

**Department of Dermatology, Wake Forest University, Winston Salem, NC, USA, abril 2008**

Conferencia sobre "Multiple cutaneous tumors as markers for systemic disease". Requena L.

**XXVI Reunión Anual de Dermatologos Latino-Americanos (RADLA), Curitiba (Brasil), mayo 2008**

Conferencia sobre "Errores Diagnósticos en Dermatopatología". Requena L.

Conferencia sobre "Vasculitis". Requena L.

Conferencia sobre "Vasculitis en el eritema indurado de Bazin". Requena L.

Conferencia sobre "Tumores cutáneos múltiples como marcadores de enfermedad sistémica". Requena L.

**IX Curso de Dermatopatología, Hospital Universitario de San Juan de Alicante, Alicante junio 2008**

Conferencia sobre "Tumores cutáneos múltiples como marcadores de enfermedad sistémica". Requena L.

**Curso de Actualización en Patología. Lesiones Inflamatorias de la Piel. Servicio de Anatomía Patológica, Complejo Universitario de Santiago de Compostela, junio 2008**

Conferencia sobre "Vasculitis". Requena L.

Conferencia sobre "Enfermedades granulomatosas no infecciosas de la piel". Requena L.

**Summer School Dermatopathology of the EADV, Graz (Austria), Julio 2008**

Conferencia sobre "Neural cutaneous tumors". Requena L.

Conferencia sobre "Cutaneous adnexal tumors". Requena L.

**Course of Dermatopathology: Practical Solutions to Challenging Problems in Dermatopathology, University of California San Francisco (UCSF), San Francisco, CA, USA, octubre 2008**

Conferencia sobre "Panniculitis: Bringing Light to the Depth". Requena L.

Conferencia sobre "Vasculitis: Made Easy". Requena L.

Conferencia sobre "Histopathology of Drug Eruptions: Medication Misery". Requena L.

Conferencia sobre "Neoplasms with Follicular Differentiation". Requena L.

## HONORES Y DISTINCIONES

---

### **Requena Caballero, Luis**

Miembro del Comité Editorial de PIEL.

Miembro del Comité de Expertos de Medicina Clínica.

Miembro del Board of Editors del American Journal of Dermatopathology.

Associate Editor del American Journal of Dermatopathology.

Contributing Editor de Dermatopathology: Practical and Conceptual.

Miembro del Consejo Asesor de Monografías de Dermatología.

Miembro del Board of Directors de la European Society of Dermatopathology.

Miembro del Comité Editorial de Piel y Dermocosmética Iberoamericana.

Miembro del Comité Editorial de la Revista Internacional de Dermatología y Dermocosmética Clínica.

Miembro del Editorial Board del Journal of the American Academy of Dermatology.

Miembro del Comité Editorial de la edición Española del Journal of the American Academy of Dermatology.

Miembro del Neil P. Smith Club of Dermatopathology, St. Thomas' Hospital of London.

Miembro del CLUB UNNA-DARIER Collegium Dermato-Pathologicum.

Miembro Correspondiente de la Sociedad Chilena de Anatomía Patológica.

Referee del Cancer.

Referee del Journal of the American Academy of Dermatology.

Referee del The American Journal of Dermatopathology.

Referee del Dermatology (antigua Dermatologica).

Referee del Dermatopathology: Practical and Conceptual.

Referee del Clinical and Experimental Dermatology.

Referee de Medicina Cutánea Ibero-Latino-Americana.

Referee de Medicina Clínica (Barcelona).

Referee del Journal of the European Academy of Dermatology and Venereology.

Referee del Journal of Cutaneous Pathology.

Referee del British Journal of Dermatology.

Referee de Archives of Dermatology.

## PERSONAL

Jefe

Juan Carlos Porres Cubero

Adjuntos

Paloma Sánchez-Fayos Calabuig

Orencio Bosch Esteva

Agustina González Guirado

M<sup>a</sup> Jesús Martín Relloso

Benjamín Polo Lorduy

Rocio Calvo Hernández

Sonia Albertos Rubio

Cristina Hoyuela Vigil

Marta Ágreda China

Asociada Laboratorio

Marian Vázquez Félix

Consultor

Ramiro Miranda Baiocchi

Residentes

Diana Maritza Avila Murcia

M<sup>a</sup> José Romero Valle

Manuel Milán Pilo

Iruna Cariñanos Prados

Daniel Calderón Varón

Jose Antonio Olmos Jerez

Enfermeras Endoscopias

Encarnación Yagüe Sainz

Elena Marcos Oset

Mayte Rodríguez Aguado

Juan José de la Vieja

M<sup>a</sup> Teresa Gil Sanz (Alertas)

Sonia Pascual (Alertas)

Auxiliar Endoscopias

Dolores León Aragón

Auxiliares Administrativos

Nieves Barba González

M<sup>a</sup> Santos Serrano Serrano

Amelia Ramírez García

## LABOR ASISTENCIAL

### HOSPITALIZACIÓN

Camas funcionales	18,87%
Altas	1.003
Estancias	6.908
Estancia Media	6,89

### CONSULTAS EXTERNAS

Consultas:	
Primeras	8.805
Sucesivas	14.187
Alta resolución	-
<b>Totales</b>	<b>22.992</b>

### UNIDAD DE ENDOSCOPIA:

Endoscopias Digestivas Altas:	
Esofagogastroduodenoscopias:	
- Programadas	3.493
- Urgentes	307
<b>Totales</b>	<b>3.800</b>

Retrocolangiopancreatografías (RCPE)	116
Procedimientos terapéuticos:	
Esclerosis o ligadura con bandas	16
Extracción de cuerpos extraños	27
Papilotomías	64
Gastrostomías percutáneas (PEG)	21
Esclerosis de úlcera sangrante	15
Polipectomías	4
Dilataciones esofágicas	3
Coagulación Argon Plasma	2
Colocación de sondas	4
Colocacion de Balon Intragástrico (BIB)	1
Endoscopias Altas totales	3.916
Endoscopias Digestivas Bajas	
Endoscopias Programadas	3.991
Endoscopias Urgentes	21



Rectoscopias	327
Colonoscopias Izquierdas	531
Colonoscopias Completas	3.154
Procedimientos terapéuticos:	
Polipectomías	215
Coagulación Argon Plasma	323
Clips de hemostasia	3
Técnicas de descompresión	1
Endoscopias Bajas totales	4.012
<b>ENDOSCOPIAS DIGESTIVAS TOTALES</b>	<b>7.928</b>

Test de Ureasa rápida	1.548
Test del Aliento con 13C Urea	1.392
Laparoscopias y/o biopsia hepática	32

**EXPLORACIONES TOTALES 9.352**

#### UNIDAD DE MOTILIDAD

pHmetría esofágica	196
Manometría esofágica	193
Manometría recto-anal	72
Totales	461

### LABOR DOCENTE PROGRAMADA (en la Fundación o en la Facultad de Medicina de la Universidad Autónoma de Madrid)

#### PREGRADUADOS

4º Curso	
Lecciones teóricas	23
Clases prácticas	diarias de lunes a viernes
6º Curso	
Lecciones teóricas	2
Clases prácticas	1/mes/alumno

#### POSTGRADUADOS

Formación programada de Residentes y Becarios	
Sesiones clínicas	Semanales
Sesiones monográficas	Quincenales
Sesiones bibliográficas	Quincenales

#### Curso de Doctorado

“Avances en Enfermedades Digestivas XII” Profesores: J.C. Porres, P. Sánchez-Fayos, O. Bosch, A. González Guirado, M.J. Martín Relloso, B. Polo, R. Calvo, S. Albertos.

### INVESTIGACIÓN BIOMÉDICA (trabajos en curso)

“Estudios de tratamiento de pacientes con úlcera péptica con distintos medicamentos antiulcerosos”.  
 “La endoscopia en pacientes con infección por el HIV”  
 “Gastrostomía endoscópica percutánea (PEG) en pacientes con disfagia de origen neurológico”.  
 “Estudios de las vías biliares mediante técnicas endoscópicas”.  
 “Estudios de tratamiento endoscópico de la hemorragia digestiva alta (HDA) varicosa y no varicosa”.

“Investigación de colonización por Helicobacter pylori en pacientes ulcerosos crónicos. Protocolos de tratamiento”.  
 “Estudios de tratamiento de la enfermedad por reflujo gastroesofágico”.  
 “Estudios de tratamiento de la Proctitis Ulcerosa”.  
 “Estudios de colitis microscópicas”.  
 “Estudios de cáncer colorectal”.  
 “Estudios de tratamiento en el esófago de Barrett”.



## PROYECCIÓN CIENTÍFICA

### PONENCIAS Y COMUNICACIONES A CONGRESOS Y OTRAS REUNIONES CIENTÍFICAS

**Semana de las Enfermedades Digestivas. LXVII Congreso anual de la Sociedad Española de Patología Digestiva (SEPD). Sitges, Barcelona, junio 2008**

“Diagnóstico diferencial de nódulos de regeneración vs hepatocarcinoma multifocal, en paciente cirrótico con alfafetoproteína elevada” (comunicación oral).

Polo Lorduy BA, Avila Murcia D, Calvo Hernández R, Albertos Rubio S, Bosch Esteva O, Romero Valle MJ, Milán Pilo MV, Hoyuela Vigil C, Cariñanos Prado I, González Guirado A, Sánchez-Fayos Calabuig P, Martín Relloso MJ, Porres Cubero JC. Rev Esp Enf Digest 2008, 100 (supl 1)(Abstract).

“Hallazgo casual de hemosiderosis en el diagnóstico diferencial de un patrón ecográfico heterogéneo” (comunicación oral). Avila Murcia D, Polo Lorduy B, Albertos Rubio S, Romero Valle MJ, Hoyuela Vigil C, Milán Pilo MV, Cariñanos Prado I, Calvo Hernández R, Bosch Esteva O, González Guirado A, Sánchez-Fayos Calabuig P, Martín Relloso MJ, Porres Cubero JC. Rev Esp Enf Digest 2008, 100 (supl 1), 19 (Abstract).

“Ictericia indolora de reciente aparición, secundaria a obstrucción extrahepática por linfoma” (comunicación póster). Avila Murcia D, Romero Valle MJ, Calvo Hernández R, Milán Pilo MV, Hoyuela Vigil C, Cariñanos Prado I, Polo Lorduy B, Bosch Esteva O, Albertos Rubio S, Martín Relloso MJ, González Guirado A, Sánchez-Fayos Calabuig P, Porres Cubero JC. Rev Esp Enf Digest 2008, 100 (supl 1), 159 (Abstract).

“Pancreatitis enfisematosa: una presentación grave e infrecuente. Descripción de 2 casos” (comunicación póster). Avila Murcia D, Milán Pilo MV, Bosch Esteva O, Romero Valle MJ, Hoyuela Vigil C, Cariñanos Prado I, Calvo Hernández R, Polo Lorduy B, Albertos Rubio S, Martín Relloso MJ, González Guirado A, Sánchez-Fayos Calabuig P, Porres Cubero JC. Rev Esp Enf Digest 2008, 100 (supl 1), 93 (Abstract).

“Hepatocarcinoma asociado a enfermedad de Caroli: un hallazgo casual en una paciente con ictericia obstructiva de reciente aparición” (comunicación póster). Calvo Hernández R, Avila Murcia D, Romero Valle MJ, Cariñanos Prado I, Milán Pilo MV, Hoyuela Vigil C, Sánchez-Fayos Calabuig P, Bosch Esteva O, Albertos Rubio S, González Guirado A, Martín Relloso MJ, Polo Lorduy B, Porres Cubero JC. Rev Esp Enf Digest 2008, 100 (supl 1), (Abstract).

“Valoración del grado de función hepática en pacientes con datos de hepatopatía crónica sometidos a DPPI” (comunicación póster). Avila Murcia D, Polo Lorduy B, Calvo Hernández R, Bosch Esteva O, Arocena

Aranguren C, Hoyuela Vigil C, Romero Valle MJ, Milán Pilo MV, Cariñanos Prado I, González Guirado A, Albertos Rubio S, Martín Relloso MJ, Sánchez-Fayos Calabuig P, Vázquez Fernández del Pozo S, Cabrera González JM, Urbano García J, Porres Cubero JC. Rev Esp Enf Digest 2008, 100 (supl 1), 85-86 (Abstract). “Varón de 25 años con dolor en hipocondrio derecho y rash cutáneo”. Romero Valle MJ, Milán Pilo M, Cariñanos Prado I, Hoyuela Vigil C, Avila Murcia D, Calvo Hernández R, Bosch Esteva R, Martín Relloso MJ, González Guirado A, Sánchez-Fayos Calabuig P, Porres Cubero JC, Polo Lorduy B, Albertos Rubio S. Rev Esp Enf Digest 2008, 100 (supl 1), 157 (Abstract).

**XXX Jornada Nacional de la Sociedad Española de Endoscopia Digestiva. (SEED) Madrid, noviembre 2008**

“Proctitis luética”. Cariñanos Prado I, Romero Valle MJ, Sánchez-Fayos Calabuig P, Avila Murcia D, Milán Pilo M, Calvo Hernández R, Martín Relloso MJ, González Guirado A, Porres Cubero JC (poster). Bol. Asoc End Dig 2008 (Abstract).

### PUBLICACIONES

#### En revistas

-Sánchez-Fayos Calabuig P, Martín Relloso MJ, Porres Cubero JC. “Tumores carcinoides gastrointestinales: biología molecular y consecuencias fisiopatológicas de una neoplasia enigmática”. Gastroenterol y Hepatol Gastroenterol y Hepatol 2008; 31 (3):120-9.

-Sánchez-Fayos Calabuig P, Martín Relloso MJ, Porres Cubero JC. “Alteraciones genéticas protagonistas de los adenocarcinomas del aparato digestivo y su correlación con la secuencia histológica de su gestación”. Medicina Clinica (Barc) 2008; 131(6):221-9.

-Sánchez-Fayos Calabuig P, Martín Relloso MJ, Porres Cubero JC. “La mucosa gástrica como estructura diana de agresiones proinflamatorias persistentes modelos patógenicos de gastritis crónica”. Gastroenterol y Hepatol Gastroenterol y Hepatol 2008.

### CONFERENCIAS Y PARTICIPACIÓN EN MESAS REDONDAS Y SEMINARIOS

**Actualizaciones en Hepatitis por VHC para Médicos de Atención Primaria. Programa de detección temprana del VHC (DeteCta):**

**Centro de salud Párroco Julio Morate, marzo-junio**  
“Actualización en Hepatitis virales III”. B Polo.

“Actualización en Hepatitis virales IV”. B Polo.



**Centro de salud Legazpi, febrero-junio)**

"Actualización en Hepatitis virales III". B Polo.

"Actualización en Hepatitis virales IV". B Polo.

**Centro de Salud Linneo, marzo-junio-octubre**

"Epidemiología, factores de riesgo y diagnóstico del virus C". A González Guirado.

"Manejo de la Hepatitis C en Atención Primaria". A González Guirado.

"Tratamiento de la hepatitis C y manejo de los efectos adversos". A González Guirado.

**Centro de Salud Paseo Imperial, marzo-mayo-octubre**

"Epidemiología, factores de riesgo y diagnóstico del virus C". A González Guirado.

"Manejo de la Hepatitis C en Atención Primaria". A González Guirado.

"Tratamiento de la hepatitis C y manejo de los efectos adversos". A González Guirado.

**Centro de Salud Delicias, febrero- junio**

"Epidemiología, factores de riesgo y diagnóstico del virus C". A González Guirado.

"Tratamiento de la hepatitis C y manejo de los efectos adversos". A González Guirado.

**Centro de Salud Martín de Vargas, febrero- junio-noviembre**

"Epidemiología, factores de riesgo y diagnóstico del virus C". A González Guirado.

"Manejo de la Hepatitis C en Atención Primaria". A González Guirado.

"Tratamiento de la hepatitis C y manejo de los efectos adversos". A González Guirado.

**Centro de Salud Ventura Rodríguez, septiembre**

"Manejo de la Hepatitis C en Atención Primaria". A González Guirado.

**Centro de Salud Argüelles, octubre**

"Manejo de la Hepatitis C en Atención Primaria". A González Guirado.

**Centro de Salud Casa de Campo, noviembre**

"Manejo de la Hepatitis C en AP". S Albertos.

**Centro de Salud Aravaca, diciembre**

"Manejo de la Hepatitis C en AP". S Albertos.

**Actualizaciones en Hepatitis por VHB para Médicos de Atención Primaria:**

**Centro de Salud Delicias, marzo**

"Manejo de la Hepatitis B en Atención Primaria". A González Guirado.

**Centro de Salud Martín de Vargas, abril**

"Manejo de la Hepatitis B en Atención Primaria". A González Guirado.

**Centro de Salud Linneo, abril**

"Manejo de la Hepatitis B en Atención Primaria". S Albertos.

"Manejo de la Hepatitis B en Atención Primaria". S Albertos.

**Curso de Doctorado "Avances en Enfermedades Digestivas XII". FJD Facultad de Medicina. Universidad Autónoma. Madrid, mayo 2008**

Ponencias: "Introducción al Curso" JC Porres.

"Dispepsia" B Polo Lorduy.

"Trastornos de la motilidad esofágica: Técnicas diagnósticas". A González Guirado.

"Diagnóstico de la Enfermedad por Reflujo Gastroesofágico (ERGE)" A González Guirado.

"Terapéutica actual de la Enfermedad por Reflujo Gastro-esofágico (ERGE)" A González Guirado.

"Nuevos avances en la inmunopatogenia de la enfermedad Celíaca" P Sánchez-Fayos.

"Perfil clínico-biológico, diagnóstico y tratamiento de la enfermedad celíaca" P Sánchez-Fayos.

"Terapia biológica de la enfermedad inflamatoria intestinal (EII)". O Bosch.

"Manejo y pruebas diagnósticas de la hemorragia digestiva baja" MJ Martín Relloso.

"Etiopatogenia y Tratamiento de la hemorragia digestiva baja" MJ Martín Relloso.

"Tratamiento de la colonización por Helicobacter pylori" JC Porres.

"Hepatocarcinoma". B Polo Lorduy.

"Hipertensión portal". R Calvo.

"Terapia antiviral en la Hepatitis crónica por virus B" A González Guirado.

"Terapia antiviral en la Hepatitis crónica por virus C" S Albertos.

**Curso de Doctorado. Facultad de Medicina.- Universidad Autónoma. Madrid, diciembre 2008**

"Avances en la Hepatitis" S Albertos.

**PERSONAL**

Jefe de Servicio  
**José Miguel Arce Obieta**

Adjuntos  
**Milagros Polo Ordoqui**  
**Antonio Robles Albarrán**

D.U.E.  
**Yolanda Salcedo Gutiérrez**

Documentalistas  
**Mónica Díaz Herrero**  
**María Cruz García Bestregui**  
**Olga Guerra Lucas**  
**Ana Sastre de Pedro**  
**María Lombardo Ortega**

Administrativos  
**María Dolores Cazallas González**  
**Pamela Chiong Holguín**  
**Isabel Gallego López**  
**María José Gómez Ciudad**  
**Milagros Mencía Fernández**  
**María Dolores Navajos Romero**  
**Sara Sánchez Sanjuan**  
**Lucía Trigo Aguado**  
**Sonia Ronquillo del Bao**

Ordenanza  
**José Emilio Téllez Mellado**

Celadores  
**Pedro Curto Carabias**  
**Alvaro Delgado Fernández**  
**Martín García Díaz**  
**Gregorio Javier Martín Domínguez**  
**Esteban Salinas Araya**

**ACTIVIDAD ARCHIVO**

**GESTIÓN DOCUMENTAL**

Peticiones de Historias Clínicas	100.585
Devoluciones de Historias Clínicas	71.346
Historias Clínicas nuevas	7.226

**MOVIMIENTO DE HISTORIAS CLÍNICAS**

Préstamo Historias Clínicas	68.809
Ingresos	4.569
Consultas externas	52.549
Gestión departamental	2.880
Estudios científicos	2.122
Auditorías	258
Lista espera quirúrgica (RULEQ)	3.193
Otros motivos	3.238
Archivado Historias Clínicas	71.346

**TRATAMIENTO DE HISTORIAS CLÍNICAS**

Historias Clínicas copiadas (soporte papel y radiográfico)	2.743
Atención al Paciente	2.618
Asesoría Jurídica	125
Documentos digitalizados	140.728
Placas radiográficas digitalizadas	1.625

**PREPARACIÓN HISTORIAS CLÍNICAS (RULEQ)**

Petición historias clínicas a otros hospitales	2.940
Devolución historias clínicas y documentación del proceso derivado	2.940

**CENTRO ATENCIÓN ESPECIALIZADA PONTONES**

Historias clínicas preparadas para consultas	15.216
Copia historias clínicas para SAP Pontones	417

**CENTRO ATENCIÓN ESPECIALIZADA QUINTANA**

Petición historias clínicas a Centro Atención Especializada Quintana	2.940
Petición historias clínicas a Hospital Puerta de Hierro – Majadahonda	128
Historias clínicas preparadas para consultas	3.068

**CODIFICACION**

Codificación de diagnósticos y procedimientos realizados en los procesos de Hospitalización (CIE-9-MC).	26.281
Codificación de diagnósticos y procedimientos	

realizados en los procesos de Cirugía Sin Ingreso (CIE-9-MC)	9.549
Codificación de diagnósticos y procedimientos aplicados en los procesos de Hospital de Día (CIE-9-MC)	22.575
Revisión de bases de datos clínicas	12 (mensual)
Revisión de la calidad de la codificación de diagnósticos y procedimientos	12 (mensual)
Agrupación según AP-DRG 21 y AP-DRG 23	58.405
Revisión de GRD no válidos e inespecíficos	12 (mensual)
Revisión de la calidad de la documentación clínica	4 (trimestral)
Codificación según CIE-9-MC de la Lista de Espera Quirúrgica	17.441

### INFORMACION CLINICA

Seguimiento del Índice de Complejidad de Hospitalización (general y por servicios médicos) según clasificación AP-DRG 21 y AP-DRG 23	12 (mensual)
--	--------------

Seguimiento del Índice de Complejidad de Cirugía Sin Ingreso (general y por servicios médicos) según clasificación AP-DRG 21 y AP-DRG 23	12 (mensual)
Elaboración de Informes de Gestión Clínica	4 (trimestral)
Elaboración de informes monográficos para la gestión de Servicios Médicos	106 (a petición)
Elaboración de informes monográficos para la investigación y la docencia	31 (a petición)
Elaboración del Informe de calidad asistencial (Indicadores AHRQ).	4 (trimestral)
Elaboración y envío del CMBD a la Comunidad de Madrid	4 (trimestral)
Información a la Comunidad de Madrid de las Enfermedades de Declaración Obligatoria	4 (trimestral)
Información a la Comunidad de Madrid para el registro específico de casos de hospitalización de SIDA y Tuberculosis	4 (trimestral)
Información al Instituto Nacional de Estadística	1 (anual)

## PROYECCIÓN CIENTÍFICA

### DOCENCIA

Departamento de Medicina Preventiva, Salud Pública e Historia de la Ciencia. Facultad de Medicina. Universidad Complutense de Madrid.

#### Áreas docentes

Clasificación de Enfermedades. La Modificación Clínica de la Clasificación Internacional de Enfermedades, 9ª revisión. Características, estructura y organización.

Procedimiento general de clasificación: metodología y principios básicos de codificación de diagnósticos y procedimientos con CIE-9-MC.

Consideraciones prácticas de la Clasificación Internacional de Enfermedades, 9ª revisión, Modificación Clínica: Normativa de codificación y Manual de Usuario.

Principios específicos de clasificación. La Clasificación de factores que influyen en el estado de salud.

Clasificación de las neoplasias: reglas específicas de codificación y tablas de neoplasias. Clasificación morfológica de los tumores.

Clasificación de las enfermedades del Aparato Respiratorio.

Clasificación de las enfermedades del Sistema Cardiovascular.

Codificación del embarazo, parto y puerperio, y de

sus complicaciones. Las enfermedades del periodo perinatal.

Clasificación de lesiones, envenenamientos y de sus efectos tardíos o complicaciones. Las complicaciones médicoquirúrgicas.

Clasificación de Procedimientos diagnósticos y quirúrgicos.

Los Sistemas de Clasificación de pacientes: HCFA-GRD, AP-GRD, APR-GRD e IR-GRD.

Importancia de la codificación de complicaciones y comorbilidades en los sistemas de pago basados en GRD.

### ESTUDIOS/PROYECTOS

Estudio de un sistema de información multicéntrico para la gestión clínica. Evaluación de IR-DRG como sistema para la gestión y concertación de la actividad ambulatoria y de hospitalización de la Fundación Jiménez Díaz.

Estudio de sistemas capitativos con ajuste de riesgo basado en diagnósticos.

Evaluación de las variables clínicas y organizativas que influyen en las complicaciones de los pacientes ingresados.

Estudio multicéntrico de imputación de costes por GRD y paciente.

**HONORES Y DISTINCIONES****Arce Obieta, José Miguel**

Profesor Colaborador del Departamento de Medicina Preventiva, Salud Pública e Historia de la Ciencia. Facultad de Medicina. Universidad Complutense de Madrid.

Profesor Colaborador del Centro Universitario de Salud Pública (CUSP). Madrid.

Tutor de la Consejería de Sanidad y Servicios Sociales en la implantación del CMBD en Centros Hospitalarios de la Comunidad de Madrid.

Colaborador científico del Proyecto "Documentación y Sistemas de Información Sanitaria". Facultad de Medicina. Universidad Complutense de Madrid.

**Polo Ordoqui, Milagros**

Profesor Colaborador del Departamento de Medicina Preventiva, Salud Pública e Historia de la Ciencia. Facultad de Medicina. Universidad Complutense de Madrid.

Colaborador científico del Proyecto "Documentación y Sistemas de Información Sanitaria". Facultad de Medicina. Universidad Complutense de Madrid.

**Robles Albarrán, Antonio**

Profesor Colaborador del Departamento de Medicina Preventiva, Salud Pública e Historia de la Ciencia. Facultad de Medicina. Universidad Complutense de Madrid.

Coordinador docente del Curso Superior de Codificación de la Información Sanitaria. Facultad de Medicina. Universidad Complutense de Madrid.

Colaborador científico del Proyecto "Documentación y Sistemas de Información Sanitaria". Facultad de Medicina. Universidad Complutense de Madrid.

Miembro del grupo de expertos en Documentación Clínica de la Comunidad de Madrid.

## PERSONAL

### Consultor

José Luis Herrera Pombo

### Jefe

Adela Rovira Loscos

### Jefes Asociados

José Ignacio Lara Capellán

Pilar Riobó Serván

### Adjuntos

Olga Sánchez-Vilar Burdiel

Carmen Aragón Valera (desde julio 2008)

Roberto Domínguez Fernández (desde julio 2008)

M<sup>a</sup> Angeles Gonzalo Redondo (desde julio 2008)

Eduarne Lecumberri (desde septiembre 2008)

Mayte Ortega Juaristi (desde julio 2008)

Elda Castro (Contratación de peonadas desde septiembre 2008)

Teresa Lajo (Contratación a tiempo parcial. Abril-agosto 2008)

### Residentes

Cristina Martín Marquez (4º año)

Elena López-Mezquita Torres (3er año)

Katty Manrique Franco (2º año)

Leonor García Sánchez (1er año)

### Enfermeras educadoras

M<sup>a</sup> Angeles Martínez de Castro (hasta junio 2008)

Consuelo Beltrán Motiño (desde junio 2008)

Araceli Martín Rodríguez (desde junio 2008)

### Enfermera de nutrición

M<sup>a</sup> del Mar Jimenez del Castillo

### Secretarias

Cristina Rubio Rojo

Marta Albert Ruz (hasta abril 2008)

### Becaria de la Fundación Conchita Rábago

Jimena Pita Santibáñez

## LABOR ASISTENCIAL

### HOSPITALIZACIÓN

Camas funcionales	2,27%
Altas	152
Estancias	830
Estancia Media	5,46

### CONSULTAS EXTERNAS

Consultas:	
Primeras	3.866
Sucesivas	10.517
Alta resolución	1.021
<b>Totales</b>	<b>15.404</b>

## LABOR DOCENTE PROGRAMADA (en la Fundación o en la Facultad de Medicina de la Universidad Autónoma de Madrid)

### PREGRADUADOS

Alumnos 5º Curso de Medicina de la UAM

Lecciones teóricas 43

Seminarios 3

Clases prácticas 4 h/5 días/semana

Alumnos de 2º Curso. Asignatura semestral de Nutrición y Dietética en la EUE de la FJD.

### POSTGRADUADOS

C Martín. Rotación en "Joslin Diabetes Center", Boston, MA. Agosto-Octubre 2008.



## INVESTIGACIÓN BIOMÉDICA (trabajos en curso)

"A long term, open label, randomised study in patients with type 2 diabetes, comparing the combination of Rosiglitazone and either metformin or sulphonylurea with Metformin plus sulphonylurea on cardiovascular endpoints and glycaemia". Estudio amparado por GSK. Investigador Principal: Herrera Pombo. 2000-actual. Study RECORD.

"Estudio multicéntrico, aleatorio, doble ciego controlado con fármaco activo para comparar el efecto del tratamiento a largo plazo (hasta 5 años) de 50 mg LAF237 bid con Glimepirida a dosis de hasta 6 mg/día como terapia añadida en pacientes con Diabetes Tipo 2 que no estén controlados adecuadamente con metformina en monoterapia". Estudio amparado por Novartis. Investigador Principal: A Rovira. 2005-2008.

"Estudio multicéntrico, doble ciego, aleatorizado, controlado con fármaco activo para comparar el efecto del tratamiento a largo plazo de 50 mg LAF237 bid con glicacida a dosis de hasta 320 mg/día en pacientes naïve con Diabetes Tipo 2". Estudio amparado por Novartis. Investigador principal: A Rovira. 2005-2008.

"Resultados de función pulmonar en un periodo de dos años en sujetos con Diabetes Mellitus tratados con Tchnosphere /Insulina o con tratamiento antidiabético habitual y en sujetos sin anomalías en el control de glucosa". Proyecto amparado por Mannkind Corporation. Fecha de inicio: Marzo-2006. En curso.

"Estudio fase 3, abierto, de tres grupos paralelos de tratamiento para evaluar la eficacia y la seguridad de la Insulina Humana en Polvo para Inhalación en pacientes con diabetes tipo 2 tratados con insulina glargina una vez al día". Estudio amparado por Laboratorio Lilly S.A. 2006-2008.

"Estudio multicéntrico, aleatorizado, doble ciego para evaluar la seguridad y la eficacia de la adición de sitagliptina (MK-0431) en pacientes con diabetes mellitus tipo 2 que presentan un control insuficiente de la glucemia durante el tratamiento con insulina (en monoterapia o combinada con metformina)". Estudio amparado por Laboratorio Merck Sharp Dohme. 2007-actual.

"Estudio multicéntrico, aleatorizado, doble ciego, de dos grupos paralelos, controlado con placebo y de 12 meses de duración de los efectos de Rimonabant 20 mg en pacientes con obesidad abdominal y microalbuminuria, con diabetes mellitus tipo 2 o dislipemia, con o sin otros factores de riesgo cardiometabólico". Estudio amparado por Laboratorio Sanofi Aventis. 2007-2008.

"Estudio multicéntrico de vigilancia postcomercialización del tratamiento con Somavert en pacientes con acromegalia". Estudio amparado por Pfizer. 2007-actual.

"Evaluación de los factores predictivos de control hormonal bajo tratamiento con análogos de la somatostatina en pacientes acromegálicos con persistencia de enfermedad tras cirugía". Estudio amparado por el Laboratorio Ipsen Pharma. 2007-actual.

"A phase 2/3, randomized, double-blind, multicenter, multinational, 4-arm, controlled, dose-ranging study to evaluate efficacy and safety of MGA 031, a humanized, FcR non-binding, anti-CD3 Monoclonal Antibody, in Children and adults with Recent onset type 1 diabetes mellitus". Estudio amparado por el Laboratorio MacroGenics protocol CP-MGA031-01. 2007-actual.

## PROYECCIÓN CIENTÍFICA

### PONENCIAS Y COMUNICACIONES A CONGRESOS Y OTRAS REUNIONES CIENTÍFICAS

#### 9º Congreso Portugués de Endocrinología. Lisboa, enero 2008

"Prevalencia de hipopituitarismo anterior después de eventos neurológicos graves. Tercera revisión casuística". Aragón C., Varela C., Paniagua A., del Álamo M., Pavón I.

#### XIX Congreso de la Sociedad Española de Diabetes. Sevilla, febrero 2008

"Propuesta de consenso de tratamiento de la Diabetes tipo 2". JL Herrera Pombo.

"Estudio de hipercortisolismo en diabéticos tipo 2 con obesidad y mal control metabólico". Aragón C, Lahera M, Alpañes M, Carrasco M, Martínez E, César Varela.

"Prevalencia de síndrome metabólico y complicaciones macrovasculares en pacientes diabéticos tipo 2 con mal control metabólico". Alpañes M, Aragón C, Carrasco M, Paniagua A, González O, Lahera M.

"Papel del género en la obesidad, la resistencia insulínica y otros factores metabólicos implicados en la acción de la insulina". Vázquez C, Alcaraz F, Gómez FJ, Antón T, Aragón C, Sanchón R, Botella-Carretero JI, Balsa J, Zamarrón I, Carabaña F, Martínez C, Barreales P, de la Cruz P, Garriga M, Carneros T, Zamora J, Vázquez S, Arrieta F.



**XXIII Congreso de la SENPE. Valencia 2008**

"Utilización de catéteres centrales de inserción periférica (PICC) en la NPT: Análisis de un año de seguimiento". Arrieta F, Carrero C, Aragón C, Sanchón R, Martínez E, et al.

**50º Congreso de la Sociedad Española de Endocrinología y Nutrición. Bilbao, mayo 2008**

"Utilidad del cortisol en saliva en el diagnóstico de síndrome de Cushing". Aragón Valera C, Lahera Vargas M, Paniagua Ruiz A, Pérez López G, Sanchón Rodríguez R, Varela da Costa C.

"Estudio secuencial de la función hipofisaria anterior tras traumatismo craneoencefálicos y hemorragias subaracnoideas. Experiencia de un hospital terciario". Aragón Valera C, Varela da Costa C, Paniagua Ruiz A, del Álamo de Pedro M, Gómez Martín J, Lahera Vargas M.

"Embarazo en una paciente acromegálica en tratamiento con Lanreotida". M Ortega Juaristi, E López-Mezquita, C Martín Márquez, MA Gonzalo Redondo, JI Lara Capellán, O Sánchez-Vilar Burdiel, A Rovira Loscos, JL Herrera Pombo. *Endocrinología y Nutrición* 2008; 55 (supl 5) :48.

**PUBLICACIONES**

**Capítulos en libros**

-A Rovira Loscos, MA Gonzalo Redondo y JI Lara Capellán. "Biguanidas". En: *Diabemecum* 2008. Publicaciones Permanyer. Pag 29-42. Barcelona 2008.

-M Ortega Juaristi, JI Lara. "Aspectos legales de la Diabetes". En: *Manual para Residentes de Endocrinología y Nutrición de la SEEN*.

-Aragón C, Paniagua A, Sanchón R. "Patología de la Hipofísis". En: *Endocrinología y Nutrición. Guía terapéutica*. Coordinadores Varela C., Botella J.I., Sancho J.M. Ed. Edika-Med SL 2008. Pgs 3-32. ISBN 978-84-7877-484-5.

-Aragón C, Martínez E, Paniagua A. "Patología suprarrenal". En: *Endocrinología y Nutrición. Guía terapéutica*. Coordinadores Varela C, Botella JI, Sancho JM. Ed. Edika-Med SL 2008. Pgs 33-51. ISBN 978-84-7877-484-5.

-A Rovira, MA Gonzalo y JL Lara. "Biguanidas". En: *Diabemecum*. Coordinador: R Gomis de Barbará. Publicaciones Permanyer. Barcelona. 2007. pp 31-44.

**En revistas**

-Herrera Pombo JL. "Hipotiroidismo". *Medicine* 2008; 10 (14) : 922- 929.

-Sánchez-Vilar OHerrera Pombo JL. "Tratamiento y prevención del síndrome metabólico". *Tiempos Médicos* 2008;651: 29-37.

-A Goday, R Gabriel, JF Ascaso, J Franch et al. "Riesgo cardiovascular en sujetos con alta probabilidad de síndrome metabólico y resistencia a la insulina". *Estudio Desire*. Por la Fundación Jiménez Díaz: JL Herrera Pombo, MA Gonzalo, JI Lara. *Rev Clin Esp* 2008; 208(8): 377-85.

-Aragón C, Antón T, Varela C. "Efectos de traumatismos craneoencefálicos y hemorragias subaracnoideas sobre la función hipofisaria anterior". *Endocr Nutr*. 2008;55(4):170-4.

-Aragón C, Antón T, Sanchón R, Martínez E, Paniagua A., Álvarez Santirso R. "Disnea y estridor". *Endocr Nutr*. 2008;55(5):234-6.

**On line**

Servicio de Endocrinología y Nutrición de la FJD-Capio. " Pautas de tratamiento insulínico en pacientes hospitalizados". Archivo PDF en <http://intranet/default.aspx>.

**CONFERENCIAS Y PARTICIPACIÓN EN MESAS REDONDAS Y SEMINARIOS**

**Coloquios Médicos Quirúrgicos. Junta de Extremadura, Facultad de Medicina, Colegio de Médicos de Badajoz. Zafra, febrero 2008**

"Controversias en diabetes en el siglo XXI. XXIX". JL Herrera Pombo.

**JXXVIII Curso de Doctorado sobre enfermedades metabólicas óseas. Curso sobre patología del calcio. Universidad Autónoma de Madrid, abril 2008**

"Acción de otras hormonas sobre el calcio". JI Lara.

**Memorial Marañón-Palacios. 1ª Sesión científica: 81 años del Hospital Gregorio Marañón. Madrid, mayo 2008**

"Prediabetes. De Marañón (1927) al siglo XXI". JL Herrera Pombo, moderador. Ponente M. Serrano-Ríos.

**Curso de Diabetes y Salud oral. Aula Dentaid. Hotel Badajoz Center. Badajoz, junio 2008**

"La diabetes mellitus: una pandemia del siglo XXI". JL Herrera Pombo.

**XXI Jornadas del Club Medico de Mesas Redondas. Facultad de Medicina de Badajoz, octubre 2008**

"La diabetes mellitus en el siglo XXI: Perspectivas y controversias". JL Herrera Pombo.

"La diabetes mellitus como enfermedad vascular III. JL Herrera Pombo.

**14 Simposio Científico. Fundación Lilly. San Lorenzo de El Escorial. Madrid, noviembre 2008**

"Tratamiento de la Diabetes Mellitus". JL Herrera Pombo.

**Simposio "Peso y diabetes. Nuevas evidencias y su aplicación clínica". Río de Janeiro, noviembre 2008**

"Accord, advance y otros estudios. ¿Dónde estamos y a dónde vamos?". JI Lara.



**Taller de insulino-terapia para DM tipo 2 para Médicos de Atención Primaria, diciembre 2008**  
M Ortega Juaristi.

**Curso "Acciones contra la disfagia". FJD, marzo 2008**  
"Aspectos nutricionales de la Disfagia: cómo adaptar la dieta oral". M Jiménez del Castillo.

**Fundación Jiménez Díaz, octubre 2008**  
"Insulinización en el paciente diabético hospitalizado". M Ortega Juaristi.

**Ávila, octubre 2008**  
"Importancia de la Nutrición en el Paciente Hospitalizado". M Jiménez del Castillo.

## HONORES Y DISTINCIONES

### **Herrera Pombo, José Luis**

Profesor Emérito del Departamento de Medicina de la Universidad Autónoma de Madrid.

Editor de la Revista Norteamericana Diabetes Care (Edición en español).

Miembro del Comité Científico de la Revista Clínica Española.

Director de la revista "Diabéticos: presente y futuro".  
Presidente de la Fundación de la Sociedad Española de Diabetes.

Medalla de oro por la asidua colaboración con el Club Médico.

### **Rovira Loscos, Adela**

Profesora Asociada de la UAM.

Evaluadora de Proyectos de Investigación del FIS. 1995-actual.

Evaluadora de proyectos de Investigación de la ANEP. 1995-actual.

Evaluadora de proyectos de Investigación de FISCAM. 2006-actual.

Evaluadora de proyectos de Investigación de la Conselleria de Sanidade de la Xunta de Galicia. 2007-actual.

Miembro del Comité de Expertos en Diabetes para la elaboración de la "Estrategia del Sistema Nacional de Salud en Diabetes". Patrocinado por el Ministerio de Sanidad y Consumo. Enero 2005-actual.

Miembro del Comité Científico de la Fundación para la Diabetes de Castilla-La Mancha. Marzo 2003-actual.

Miembro del Jurado de los premios de la Fundación de Castilla-La Mancha para la Diabetes. 1-3 de septiembre de 2007.

Vicepresidenta 2ª de la Sociedad Española de Diabetes. Mayo de 2004-febrero-2008.

Miembro del grupo de trabajo sobre educación diabetológica de la Sociedad Española de Diabetes. 1998-actual.

Representante de la Sociedad Española de Diabetes en el Grupo Europeo de Educación Diabetológica. Octubre 2008- actual.

Miembro del Comité Asesor sobre Diabetes Mellitus tipo 2. Barcelona. 23 de octubre 2007.

Miembro del Jurado del Premio Novo Nordisk Media 2008. Mayo 2008.

Colaboración en programas divulgativos en los medios de comunicación.

### **Lara Capellán, José Ignacio**

Tutor de Residentes del Servicio de Endocrinología.

Miembro del Comité Etico de Investigación Clínica de la Fundación Jiménez Díaz.

Profesor Asociado UAM.

### **Sánchez-Vilar, Olga**

Vicepresidenta de la Comisión de Dietética Hospitalaria de la Fundación Jiménez Díaz.

Vocal de la Comisión de Nutrición Artificial de la Fundación Jiménez Díaz.

Profesora de la Escuela Universitaria de Enfermería de la Fundación Jiménez Díaz.

Profesora Honoraria de la Facultad de Medicina de la UAM.

Beca Fresenius Kabi de formación clínica otorgada por la Fundación SENPE en mayo de 2008.

Miembro del Comité Asesor Médico de la Asociación Española Síndrome de Sjögren.

### **Martínez de Castro, Mª Angeles**

Clases prácticas a alumnos 5º UAM.

### **Jimenez del Castillo, Mª del Mar**

Secretaria de la Comisión de Dietética Hospitalaria.

Vocal de la Comisión de Nutrición Artificial.

Vocal de la Comisión de Cuidados de Enfermería hasta Noviembre de 2008, y a partir de esa fecha, Secretaria de dicha Comisión. Profesora de la EUE de la FJD

## PERSONAL

---

Jefes Asociados

**Juan José Arrieta Blanco**

**Raúl Cortez Castillo**

Consultor

**José Antonio del Pozo del Olmo**

Oficial Administrativo

**M<sup>a</sup> Elena del Pozo Gómez**

Auxiliares

**Rosalía García Esteban**

**Gema Arias Cuevas**

**Dolores Casado Santos**

**M<sup>a</sup> Cinta Duran Moreno**

**Salvador Hernández Sánchez**

**Manuela Muñoz Luque**

## LABOR ASISTENCIAL

---

### CONSULTAS EXTERNAS

Consultas:

Primeras	1.257
Sucesivas	2.774
Alta resolución	143
<b>Totales</b>	<b>4.174</b>

### INTERVENCIONES QUIRÚRGICAS

En bloque quirúrgico	-
En UCSI	17
<b>Total</b>	<b>17</b>

## PERSONAL

Jefe de Servicio  
**Francisco Javier Bécares Martínez**

Farmacéuticos Adjuntos  
**M<sup>a</sup> Isabel Panadero Esteban**  
**Eva Castillo Bazán**  
**Macarena Bonilla Porras**  
**Gema Toledano Mayoral**

Farmacéutica colaboradora  
**Elena Tortajada Esteban**

Auxiliar Administrativo  
**Irene Huerta**

Enfermera Supervisora  
**M<sup>a</sup> Luisa Pérez Casas**

Enfermeras  
**María del Carmen Calzada**  
**María José Jiménez de Cisneros**

Técnicos en Farmacia  
**Almudena Casatejada Ordóñez**  
**Carmen Castro Corral**  
**Rafael Pérez González**  
**Esther Pires Piorno**  
**Jorge Barrios Sáez**  
**Verónica Canales Peral**  
**M<sup>a</sup> Teresa Jiménez González**  
**Belén Ramírez Guzmán**  
**Tamara Pedragoso Montalvo**  
**M<sup>a</sup> Jesús Calzada Mata (media jornada)**  
**Natalia Pérez Sosa (media jornada)**

Auxiliares de Enfermería  
**Filomena Caro Antón**  
**Gregoria Hernández González**  
**M<sup>a</sup> Carmen Mancebo Serrano**

Celadores  
**Braulio Díaz Sanguino**  
**M<sup>a</sup> Soledad López Carbonero**  
**Vicente Martín Fernández**

## LABOR ASISTENCIAL

### Gestión de Medicamentos

Especialidades farmacéuticas gestionadas	1.560
Informes de Gestión para la Comisión de Farmacia	44
Informes de Gestión para la Gerencia	39
Actas de la Comisión de Farmacia	11
Actas de la Comisión de Nutrición artificial	4
Usos Compasivos tramitados	213
Medicamentos Extranjeros	40
Informes para facturar medicamentos al SERMAS	79

### Adquisición/Devolución de Medicamentos

Pedidos a 168 Laboratorios Farmacéuticos	5.804
Líneas pedidas a 168 proveedores	20.328
Albaranes recepcionados	9.251
Líneas recepcionadas	22.476
Devoluciones a Laboratorios	49
Devoluciones de pacientes	22.4367 uds
	181.269,37 eu

### Almacenamiento y Conservación de Medicamentos

Control de stock	366
Caducidad	12
Control de termolabilidad	366
Informes de caducidad para los controles de enfermería	12
Control de estupefacientes	310
Revisión de botiquines de medicamentos	93

### Asistencia farmacoterapéutica a pacientes ingresados

Validación de prescripciones médicas electrónicas	29.530
Intervenciones farmacéuticas en la prescripción médica	2.124
Pacientes en tratamiento con antibióticos restringidos	2.823
Dispensaciones de antibióticos restringidos	15.797
Revisión y reposición del stock de planta	1.447
Dispensaciones por stock	193.544 líneas
Dispensaciones por dosis unitaria	349.764 líneas



Estupefacientes dispensados	84.471
Nutriciones Enterales Individualizadas (a 2.160 pacientes)	49.446 dietas
Intervenciones en dispensación de medicamentos no incluidos en guía	665

**Asistencia farmacoterapéutica a pacientes ambulantes**

Validación de prescripciones médicas	7.162
--------------------------------------	-------

**Atención farmacéutica a pacientes externos**

Número de pacientes en tratamiento	2.769
Número de dispensaciones	33.483
Validación de prescripciones médicas	33.483
Intervenciones farmacéuticas en la prescripción médica	2.113

**Intervenciones por seguimiento farmacoterapéutico y problemas relacionados con medicamentos en el Área de atención a pacientes externos:**

Servicio clínico	Nº de intervenciones
Digestivo	25
Hematología	3
Infecciosos	188
Nefrología	256
Neumología	2
Neurología	14
Oftalmología	23
Oncología	6
Reumatología	2
Urología	3

**Elaboración de Fórmulas Magistrales**

Fórmulas magistrales nuevas	20
Estériles	30.980
Citostáticos	14.242
Nutriciones parenterales a 483 pacientes	3.953
Jeringas precargadas	1.965
Colirios/inyecciones Intravítreas	6.649
Infusores	1.292
Analgesia epidural partos	1.120
Otra Analgesia epidural	1.304
Otros preparados estériles	455

**No estériles:**

De uso tópico	230 envases
Soluciones/Suspensiones orales	730 envases
Cápsulas orales	4.839
Medicamentos reenvasados en dosis unitarias	289.557

**Ensayos clínicos- Comité ético investigación Clínica**

Reuniones CEIC-FJD	10
Reuniones CEIC-REGIONAL	12
Protocolos de Ensayos clínicos evaluados	14
Proyectos de Investigación evaluados	11
Enmiendas de Ensayos clínicos evaluadas	18
Informes farmacoeconómicos para el CEIC	3
Número de ensayos clínicos gestionados	197
Recepción de medicamentos para investigación clínica	60

**Dispensación de medicamentos para investigación clínica**

Dispensaciones a pacientes	15
Dispensaciones a investigadores	35
Visitas-actividades de monitorización	248

**Centro de Información de Medicamentos**

Estudios de Utilización de Medicamentos	6
Información a facultativos y personal de enfermería	188
Informes para inclusión de medicamentos en la Comisión de Farmacia y Terapéutica	26
Protocolos para la Comisión de Farmacia y Terapéutica	5
Informes de medicamentos no incluidos en Guía Farmacoterapéutica e intervención farmacéutica para la Comisión de Farmacia y Terapéutica	12
Informes para la solicitud de autorización de uso compasivo de medicamentos	213

**Gestión del Riesgo Sanitario-Farmacovigilancia**

Reuniones UFGRS	3
Errores de errores de medicación detectados	163
Errores de errores de medicación notificados a la CAM	24
Reacciones adversas detectadas y evaluadas	117
Tarjetas amarillas	8

## LABOR DOCENTE PROGRAMADA (en la Fundación o en la Facultad de Medicina de la Universidad Autónoma de Madrid)

### PREGRADUADOS

Prácticas Tuteladas a tres alumnos de la Facultad Farmacia de la Universidad San Pablo C.E.U. (Madrid), catorce alumnos de la Facultad de Farmacia de la Universidad Complutense (Madrid), seis de la Facultad de Farmacia de la Universidad de Alcalá de Henares

Colaboración con la Escuela Universitaria de Enfermería de la FJD: Se han impartido dos horas lectivas de clase a estudiantes de tercer curso de enfermería.

Clases prácticas a un alumno de Técnico en Farmacia del I.E.S. San Juan de la Cruz de Pozuelo de Alarcón. (Madrid).  
Sesiones formativas para Prácticas Tuteladas.

### POSTGRADUADOS

#### Cursos

Actualización en Farmacología: Uso del medicamento en el ámbito hospitalario.

Jornadas de Calidad Capió. Junio de 2008: Implantación y seguimiento de un Sistema de dispensación de medicamentos en dosis unitaria.

Jornadas de Enfermería Capió Junio 2008: Comunicación de incidentes de medicación.

Curso de doctorado. "Aspectos éticos y legales en pediatría". Prescripciones especiales y farmacovigilancia en pediatría.

## PROYECCIÓN CIENTÍFICA

### PONENCIAS Y COMUNICACIONES A CONGRESOS Y OTRAS REUNIONES CIENTÍFICAS

#### LIII Congreso de la Sociedad Española de Farmacia Hospitalaria. Valencia, octubre 2008

"Análisis de la utilización de cefuroxima intracameral como profilaxis de endoftalmitis en cirugía ocular".  
Castillo Bazán E, Tortajada Esteban E, Bonilla Porras M, Panadero Esteban M, Bécares Martínez J, Toledano Mayoral G.

"Intervenciones farmacéuticas en la implantación de un sistema de dispensación de medicamentos en dosis unitarias en un hospital de 500 camas con prescripción electrónica asistida".  
Panadero Esteban M, Toledano Mayoral G, Castillo Bazán E, Bécares Martínez J, Tortajada Esteban E, Bonilla Porras M

"Análisis de la devolución de medicamentos en un sistema de dispensación en dosis unitarias".  
Casatejada Ordóñez A, Canales Peral V, Toledano Mayoral G, Bécares Martínez.

## PERSONAL

### Jefes Asociados

Carmen Ayuso García  
Carmen Ramos Corrales

### Adjuntos

Isabel Lorda Sánchez  
M<sup>a</sup> José Trujillo Tiebas  
Marta Rodríguez de Alba Freiría

### Becarios

Dan Diego Álvarez  
Ana Bustamante Aragonés  
Diego Cantalapiedra de la Fuente  
Jana Aguirre Lambán  
Almudena Ávila Fernández  
Mónica Martínez García  
Belén Gómez Domínguez

### Contratados CIBERER

Rosa Riveiro Álvarez  
Miguel Ángel López Martínez  
Eva Aínse Martínez  
María García Hoyos

### Contratados investigación

Elena Vallespín García  
M<sup>a</sup> Mercedes Gallego Herrezuelo  
Carmen Laura Aúz Alexandre  
Ruth Fernández Sánchez

### Técnico de investigación (área de genómica)

Cristina Villaverde Montero

### Asistentes voluntarios

María Fenollar Cortés  
Pilar Nieto Zorrilla  
Marta de Andrés Dosouto  
Fernando Méndez Hernández  
Camilo Velez Monsalve  
Raquel Revilla Peñaranda

### Personal externo en prácticas

Ana Carrillo Redondo  
Nagore Garín Fernández  
Berta Almoguera Castillo

### Colaboradores

M<sup>a</sup> Ángeles Ibáñez Olías

### Técnicos de Laboratorio

Fernando Infantes Barbero  
Jesús Gallego Merlo  
Ascensión Giménez Pardo  
Rocío de Libertad Cardero Merlo

### Auxiliar

Teresa Barrero Ruíz

### Secretarias

M<sup>a</sup> Antonia Lucas Silva  
Aurora Marín Escrich  
Pilar Núñez Martín

## LABOR ASISTENCIAL

Consultas genéticas

1.556

Consejos genéticos

292

### TÉCNICAS

Cariotipo en sangre periférica

310

Cariotipo en líquido amniótico

671

Biopsias coriales

113

Estudio "rápido" de aneuploidías  
(FISH + QF-PCR)

713

Cariotipos en cultivo de tejidos

3

Cariotipo restos abortivos

273

Estudios ADN

1.909

Estudios ARN

51

D. Prenatal Molecular

20

Laboratorio acreditado para diagnóstico prenatal (AEDP).

Laboratorio participante en la elaboración del sistema europeo de acreditación para los laboratorios de diagnóstico citogenético (EUROGENTEST- WP1.4).

Laboratorio participante en el programa piloto para acreditación en diagnóstico genético molecular prenatal (EMQN).

Personal Facultativo de plantilla acreditado en Genética Humana (AEGH).

**LABOR DOCENTE PROGRAMADA (en la Fundación o en la Facultad de Medicina de la Universidad Autónoma de Madrid)**

**PREGRADUADOS**

**Facultad de Medicina UAM**

Patología Médica 5º Curso (Prof. A. Rovira) - Lecciones teóricas". Diferenciación Sexual. Disgenesias Gonadales. Pseudohermafroditismos". C Ayuso.

Pediatría 4º Curso (Prof. M. Ruíz Moreno).- Lecciones teóricas. "Etiología y clasificación de la enfermedades prenatales. Enfermedades prenatales de origen genético". C Ayuso.

"Alteraciones monogénicas. Mecanismo de producción y patrones de herencia.". C Ayuso.

"Cromosomopatías. Incidencia, clasificación, mecanismos etiopatogénicos fundamentales". C Ayuso.

"Enfermedades prenatales producidas por agentes exógenos. Etiología y mecanismos patogénicos básicos". C Ayuso.

"Prevención y tratamiento de las enfermedades prenatales. Prevención Primaria. Prevención Secundaria". C Ayuso.

**Escuela Universitaria, UAM**

Fisiología 1er Curso (Prof. García Cañete, Prof. de Andrés y Prof. C. Ayuso) - Lecciones teóricas

"La célula y su función". C Ayuso.

"La célula: Código Genético". C Ayuso.

"Reproducción celular y cáncer". C Ayuso.

**POSTGRADUADOS**

**Formación programada Becarios**

5 becarios pre-doctorales: Programas Formativos específicos teórico-prácticos.

**Formación programada Residentes**

2-3 residentes en rotación de otros servicios (Bioquímica clínica, Análisis clínicos).

**Programas Formativos específicos teórico-prácticos**

Seminarios y Sesiones clínicas (Semanales)

**Tesis Doctorales**

"Amaurosis Congénita de Leber (LCA) y Retinosis Pigmentaria precoz: Estudio clínico y genético." Doctoranda: E Vallespín García. Facultad de Biología. Universidad Autónoma de Madrid. Directora: C Ayuso. Fecha: 13 de Marzo de 2008. Calificación: Cum Laude.

"Aplicación de nuevas técnicas moleculares al estudio de alteraciones cromosómicas en abortos espontáneos." Doctorando: D Diego Álvarez. Facultad de Biología. Universidad Autónoma de Madrid. Directora: I Lorda Sánchez. Fecha: 1 de Febrero de 2008. Calificación: Cum Laude.

"Diagnóstico prenatal no invasivo en sangre materna: optimización de las técnicas citogenético-moleculares y cuantificación y análisis de ADN fetal." Doctoranda: A Bustamante Aragonés. Facultad de Biología. Universidad

Autónoma de Madrid. Directora: C Ramos. Fecha: 30 de Octubre de 2008. Calificación: Cum Laude.

**Tesis Doctorales (en curso)**

"Estudio de las bases moleculares de las malformaciones congénitas esqueléticas". Doctoranda: M Fenollar Cortés. Facultad de Biología. Universidad Autónoma de Madrid. Directoras: MªJ Trujillo Tiebas/Dra. C Ayuso.

"Caracterización de las retinopatías causadas por mutaciones en el gen ABCA4." Doctoranda: J Aguirre Lambán. Facultad de Biología. Universidad Autónoma de Madrid. Directora: C Ayuso

"Estudio genético de distrofias hereditarias de retina: búsqueda genómica de nuevos genes y loci". Doctorando: D Cantalapiedra. Facultad de Biología. Universidad Autónoma de Madrid. Directora: C Ayuso.

"Caracterización genética de distrofias hereditarias de retina autosómicas recesivas." Doctoranda: A Ávila Fernández. Facultad de Biología. Universidad Autónoma de Madrid. Directora: C Ayuso.

"Estudio de las bases moleculares de las enfermedades congénitas: cardiovasculares y oculo-faciales". Facultad de Biología. UAM. Directora: MªJ Trujillo .

**Cursos de Doctorado**

"Genética y Diagnóstico Prenatal Ultrasónico". Director: Díaz Recasens. Facultad de Medicina. Universidad Autónoma de Madrid. 3-4 Abril 2008.

"Diagnóstico Prenatal Citogenético". C. Ramos

"Diagnóstico prenatal de las Enfermedades Genéticas". C Ayuso.

"Enfoque diagnóstico en los abortos de repetición". I Lorda.

"Diagnóstico molecular de las displasias óseas". MJ Trujillo.

"Nuevas técnicas de diagnóstico no invasivo". M.Rodríguez de Alba.

"Aspectos éticos y legales en Pediatría". Directoras: M Ruiz Moreno y A Leal. Servicio de Pediatría. FJD-Capio.

"Estudios genéticos en niños. Planteamientos éticos". Departamento de Pediatría. UAM. C Ayuso

"Fundamentos de la Visión. Ciencias básicas en Oftalmología. Genética de la visión". Directora: Ayuso. IOBA, Facultad de Medicina. Valladolid, Diciembre 2008.

"Principios básicos de genética y biología molecular". C Ayuso.

"Genética del ciclo visual". C. Ayuso.

"Seminario sobre análisis directo e indirecto de enfermedades genéticas oculares". D Cantalapiedra.

"Seminario sobre aplicación de microarrays a diagnóstico de distrofias hereditarias de retina". J Aguirre y A Ávila





## INVESTIGACIÓN BIOMÉDICA (trabajos en curso)

"Genetic Testing in Europe - Network for test development, harmonization, validation and standardization of services EuroGenTest." VI Framework Programm European Commission PRIORITY FP6-512148. C Ramos & M Rodríguez de Alba (Cytogenetics Diagnosis). C. Ayuso (Genetic Counselling).

"Red Europea de excelencia: European Vision Institute (EVI)" (6º Programa Marco UE). Investigadora Principal: C Ayuso. "Proyecto Europeo Coordinado: Functional Genomics of the the retina in health and disease. (EVI-GENORET)" (6º Programa Marco UE) FP6-512036. Investigadora Principal Española: C Ayuso.

"Estudio de la infertilidad: búsqueda de nuevas causas genéticas a través de la aplicación de nuevas técnicas. (FIS PI-05/0267). Investigadora Principal: I Lorda.

"Caracterización clínica y molecular de distrofias de retina: Enfermedad de Stargardt, Distrofia de conos-

bastones y Retinosquias utilizando múltiples aproximaciones." Fundación Mutua Madrileña (Julio 2006-Junio 2009). Investigadora Principal: C Ayuso

"Caracterización molecular, funcional y fenotípica de varios tipos de distrofias de retina: Enfermedad de Stargardt (STGD), Distrofia de conos-bastones (DCB), Retinosis Pigmentaria (RP) y Amaurosis Congénita de Leber (LCA)". Proyecto Coordinado (FIS PI060027) (2007-2009). Investigadora Principal y Coordinadora: C Ayuso

"CIBERER (CIBER de Enfermedades Raras) (FIS: CB06/07/0036) (2006-2009). Investigadora Principal: C Ayuso.

"Estudio de las bases moleculares de las enfermedades congénitas: cardiovasculares, oculofaciales y esqueléticas" Fundación Ramón Areces (Ref: 4715/001 (Junio 2007- Junio 2010). Investigadora Principal: MJ Trujillo Tiebas.

## PROYECCIÓN CIENTÍFICA

### PONENCIAS Y COMUNICACIONES A CONGRESOS Y OTRAS REUNIONES CIENTÍFICAS

**Jornada Ley de Investigación Biomédica, repercusión en la actividad de investigación de los hospitales. Hospital Universitario Puerta de Hierro. Madrid, enero 2008**

"Análisis genéticos". C Ayuso.

**III Reunión Internacional sobre Investigación Traslacional y Medicina Individualizada." FJD febrero 2008**

Symposium: "Farmacogenética: aplicaciones médicas actuales". C Ayuso.

**Curso de genética para enfermeras y matronas. Escuela Nacional de Sanidad. Madrid, febrero 2008**

"Enfermedades genéticas de la infancia II: El síndrome X frágil y otras causas de retraso mental". C Ayuso.

"Consejo genético en relación con el embarazo y reproducción". C Ayuso.

**III Jornada de bioética y sanidad en Castilla-La Mancha. Albacete, febrero 2008**

"Estudios genéticos en la práctica clínica: aspectos éticos". Mesa Redonda: Análisis de la Relación Sanitario-Paciente en las Instituciones Sanitarias del Siglo XXI. C Ayuso.

**Symposium Internacional de Inflamación y Enfermedades Reumáticas. Curso de formación continuada especializado. Avilés (Asturias) marzo 2008**

"La utilidad de la farmacogenética en reumatología: El ejemplo del Metotrexate y la Azatioprina". C Ayuso.

**Genética, genómica y medicina individualizada. Instituto Roche. Aranjuez, abril 2008**

"Papel de la genética clínica en el ámbito asistencial". C Ayuso.

**Jornadas de investigación clínica:muestras biológicas y biobancos. Hospital Ramón y Cajal. Madrid, abril 2008**

"Utilización de muestras clínicas para investigación genética". C Ayuso.

**II Reunión Científica CIBER de Enfermedades Raras (CIBERER). Granada, abril 2008**

"Presentación de Conclusiones y Necesidades del Área de Defectos Congénitos Y Desarrollo en CIBER-ER". C Ayuso.

**VII Congreso Internacional sobre enfermedades distróficas de la retina. Fundación Jiménez Díaz. Madrid abril 2008**

"Introducción". C Ayuso.



**Universidad de Vigo, abril 2008**

Conferencia "Nuevos Diagnósticos Genéticos: Preimplantatorio, Prenatal y Otros". C Ayuso.

**I Reunión Científica CIBER de Enfermedades Raras (CIBERER): Area de de Defectos Congénitos Madrid, Fundación Jiménez Díaz, mayo 2008**

"Introducción Area de Defectos Congénitos Y desarrollo en CIBER-ER". C Ayuso.

**21th Course in Medical Genetics. Curso híbrido del ESGM. Valladolid mayo de 2008**

"Consejo genético en enfermedades del adulto". C Ayuso.

"Genética de las enfermedades oculares". C Ayuso.

**XL Lección Conmemorativa Fundación Conchita Rábago de Jiménez Díaz. Simposium sobre Virología. Madrid, mayo 2008**

"Introducción". C Ayuso.

**XXI Congreso Nacional AETEL, Sevilla , mayo 2008**

Curso "Avances en el diagnóstico y tratamiento de enfermedades genéticas y en técnicas de reproducción asistida". Consejo Genético y cuestiones éticas. C Ayuso.  
 "¿Cómo se realiza el estudio genético de Aniridia". C Villaverde-Montero, MJ Trujillo-Tiebas, M Martínez-García, J Gallego, MA López-Martínez, E Vallespin, P Calvas, I Lorda, C Ayuso

**1988 – 2008. Vint anys a Catalunya. Commemoració del vintè aniversari de l'associació, junio 2008**

"Genética". C Ayuso.

**Reunión de grupos. Área de genética clínica y epidemiología genética. Sevilla, septiembre 2008**

"Otros programas CIBERER: Área de Defectos Congénitos". C Ayuso.

**84 Congreso anual de la SEO. Sevilla, septiembre 2008**

"Distrofias Hereditarias de Retina". C Ayuso.

**II Jornada sobre Enfermedades genéticas y Discapacidad. Madrid, octubre 2008**

"Diagnósticos Genéticos: Tipo de Tests Genéticos y ética". "Enfermedad de Huntington, diagnóstico, investigación y consejo genético". C Ayuso, I Lorda.

**Encuentro Comités Éticos de investigación clínica. "Investigación genética y manejo de muestras". Barcelona, octubre 2008**

Mesa Redonda "Evaluación de otros proyectos de investigación II" . C Ayuso.

**Difficult counselling cases (joint with EMPAG)**

**EMPAG/ESHG educational session ESHG Conference. Barcelona, mayo-junio 2008**

"Genetic counselling and genetic medicine in clinical practice in Spain". C Ayuso.

**European Human Genetics Conference. Barcelona mayo-junio 2008**

"Clinical practice of the incorporation of the non-invasive fetal gender assesment in maternal blood". A Bustamante Aragones, M Rodriguez de Alba, I Lorda-Sanchez, M Trujillo-Tiebas, M Garcia-Hoyos, A Avila-Fernandez, C Ayuso.

"Postnatal analysis of dwarfism due to mutations in FGFR3 gene in Spanish population". M Trujillo-Tiebas, M Fenollar-Cortés, M Martínez-García, C Ramos, J Gallego-Merlo, F Infantes, M Rodríguez de Alba, I Lorda-Sánchez, C Ayuso.

"Genetic Characterization in 301 Spanish Families Affected by Autosomal Recessive Retinitis Pigmentosa". A Avila-Fernandez, E Vallespin, D Cantalapiedra, R Riveiro-Alvarez, J Aguirre-Lamban, A Gimenez, M Lopez-Martinez, I Lorda-Sanchez, M Trujillo-Tiebas, C Ayuso.

"MLPA validation for prenatal diagnosis of chromosomal anomalies: retrospective study of 125 consecutive chorion villi samples". D Diego-Alvarez, C Ramos, B Gomez-Dominguez, R Cardero-Merlo, A Bustamante-Aragones, M Trujillo-Tiebas, C Auz-Alexandre, J Gallego-Merlo, A Gimenez-Pardo, F. Infantes, C. Ayuso, J. Diaz-Recasens, Garcia-Hoyos, R Riveiro-Alvarez, E Vallespin, A Avila-Fernandez, D Cantalapiedra, M Rodriguez de Alba, I Lorda-Sanchez.

"X-linked juvenile Retinoschisis (XLRS) in Spanish patients: common ancestries, hot spots and incomplete penetrance". R Riveiro-Alvarez, M Trujillo-Tiebas, M Garcia-Hoyos, D Diego-Alvarez, D Cantalapiedra, E Vallespin, J Aguirre-Lamban, A Avila-Fernandez, A Gimenez, C Ramos, C Ayuso.

"Genetic profile of the PCDH15 gene in probands with Usher syndrome type I". T Jaijo, A Oshima, E Aller, C Nájera, C Ayuso, WJ Kimberling, JM Millán.

"Prenatal analysis of dwarfism due to mutations in FGFR3 gene in Spanish population". M Fenollar-Cortés, M Martínez-García, M Rodríguez de Alba, D Diego-Álvarez, I Lorda-Sánchez, R Cardero, C Ramos, C Ayuso, M Trujillo-Tiebas.

"Novel mutations found in ABCA4 in Spanish families". J Aguirre-Lamban, R Riveiro-Alvarez, D Cantalapiedra, M Garcia-Hoyos, E Vallespin, A Avila-Fernandez, J Gallego-Merlo, M Lopez-Martinez, M Trujillo-Tiebas, C Ramos, C Ayuso.

"Disruptions of highly conserved, very distant regulatory elements on either side of SOX9 are associated with Pierre Robin sequence". J Fantès, S Benko, J Ramsay, J Amiel, S Heaney, D McBride, P Perry, D Kleinjan, S Thomas, N Jamshidi, C Gordon, C Golzio, V Abadie, C



Ayuso, M Holder-Espinasse, N Kilpatrick, P Thomas, A Pelet, M Vazquez, M Vekemans, A Munnich, P Farlie, H Etchevers, S Lyonnet, DR FitzPatrick.

**5th Annual Plenay Meeting. European HD Network. Lisboa, septiembre 2008**

"Diagnosis and Research of Huntington Disease: Spanish experience in a Genetic service". MJ Trujillo-Tiebas, J Gallego Merlo, A Bustamante-Aragonés, D Cantalapiedra, M Rodríguez de Alba, C Ramos, C González-González, P García Ruíz, C Hernández, L Rodríguez, C Linares, J de Felipe, A Martínez, I Lorda & C Ayuso.

**XIV Congreso Nacional de la AEDP. FJD, Madrid, noviembre 2008**

"Dudas éticas en la práctica del consejo genético". C Ayuso.

"Estudio colaborativo de abortos espontáneos: empleo de técnicas moleculares en muestras cuyo resultado citogenético no puede ser establecido". C Gonzalez-Gonzalez, D Diego-Alvarez, I Lorda-Sanchez, R Hernáez, C Arroyo, S Poyo, C Pingarrón, R Cardero, C Ramos, C Ayuso, A Siguín, F Sánchez-Escribano.

"Epidermolisis bullosa y diagnóstico prenatal". "5 situaciones, 5 consejos". MJ Trujillo-Tiebas, MJ Escámez, A Holguín, M García, N Cuadrado, I Camaño, JC López, JM Lasso, C Ayuso, M Del Río.

"321 Aproximación al diagnóstico prenatal precoz en pacientes afectados de Síndrome de Holt-Oram". M Martinez-Garcia, A Gonzalez-Meneses, J Gallego-Merlo, J Aguirre-Lamban M Garcia-Hoyos, I Lorda-Sanchez, Ayuso C, MJTrujillo-Tiebas.

"Diagnostico Fetal de Displasias Oseas : Consideraciones a raíz de tres casos". M Fenollar, Carrillo-Redondo A, I Pastor, F Infantes, Cardero-Merlo R, I Lorda-Sanchez, Ramos C, Ayuso C, MJ Trujillo-Tiebas.

"Diagnóstico de sexo fetal en plasma materno: aplicación clínica en una familia con Enfermedad de Norrie". R Riveiro-Álvarez, A Bustamante-Aragonés, MJ Trujillo-Tiebas, A Giménez, M García-Hoyos, D Cantalapiedra, E Vallespín, J Aguirre-Lambán, A Ávila-Fernández, C Ramos, C Ayuso.

**Congreso Aniridia. Palma de Mallorca, mayo 2008**

"¿Cómo se realiza el estudio genético de Anidiria? resultados obtenidos en 31 familias españolas". C Villaverde-Montero, MJ Trujillo-Tiebas, M Martinez-Garcia, J Gallego, MA López-Martínez, E Vallespin, P Calvas, I Lorda, C Ayuso.

**XXI Congreso Nacional de la Asociación Española de Técnicos de Laboratorio. Sevilla, mayo 2008**

"Estudio Genético de la Enfermedad de Kennedy en 10 familias españolas".

"Elevada inestabilidad en una familia con Corea de

Huntington de 52 a 110 repeticiones en una sola generación". J Gallego Merlo, MJ Trujillo Tiebas, A Bustamante Aragonés, MA López Martínez, C Villaverde Montero, R Cardero Merlo, A Ávila Fernández, I Lorda Sánchez, C Ramos, C Ayuso.

"Estudio genético en familias españolas afectadas de Aniridia". C Villaverde Montero, J Gallego-Merlo, MA Lopez-Martinez, A Gimenez, J Aguirre, M Martinez, MJ Trujillo-Tiebas, C Ayuso.

"Diagnóstico de la Enfermedad de Gaucher en una Familia Extremeña Endogámica de 172 Individuos". MA López Martínez, J Gallego Merlo, MJ Trujillo Tiebas, P Bureo Dacal, N Bureo Gutiérrez, C Villaverde Montero, R Riveiro Álvarez, E Vallespín, M Martínez García, R Nicolás Miguel, C Ayuso.

**European Human Genetics Conference. Bcelona, mayo-junio 2008**

"Determination of a novel OA1 gene deletion identified by MLPA in a Spanish family". M Martínez-García, C Villaverde, M López-Martínez, R Cardero, D Cantalapiedra, E Vallespín, R Riveiro-Álvarez, M Rodríguez de Alba, M Trujillo-Tiebas, C Ayuso.

"Kilpat Disruptions of highly conserved, very distant regulatory elements on either side of SOX9 are asso". Fantes, Benko, Ramsay, Amiel, Heaney, McBride, Perry, Kleinjan, Thomas, Jamshidi, Gordon, Golzio, Abadie, Ayuso, Holder-Espinasse.

"Novel mutations found in ABCA4 in Spanish families". Aguirre-Lamban, Riveiro-Alvarez, Cantalapiedra, Garcia-Hoyos, Vallespin, Avila-Fernandez, Gallego-Merlo, Lopez-Martinez, Trujillo-Tiebas, Ramos. Ayuso

"Prenatal analysis of dwarfism due to mutations in FGFR3 gene in Spanish population". Fenollar-Cortés, Martínez-García, Rodríguez de Alba, Diego-Álvarez, Lorda-Sánchez, Cardero, Ramos, Ayuso.

"Genetic profile of the PCDH15 gene in probands with Usher syndrome type I". Jaijo, Oshima, Aller, Nájera, Ayuso, Kimberling.

"X-linked juvenile Retinoschisis (XLRS) in Spanish patients: common ancestries, hot spots and inco". Riveiro-Alvarez, Trujillo-Tiebas, Garcia-Hoyos, Diego-Alvarez, Cantalapiedra, Vallespin, Aguirre-Lamban, Avila-Fernandez, Gimenez, Ramos. Ayuso.

"MLPA validation for prenatal diagnosis of chromosomal anomalies: retrospective study". Diego-Alvarez, Ramos, Gomez-Dominguez, Cardero-Merlo, Bustamante-Aragones, Trujillo-Tiebas, Auz-Alexandre, Gallego-Merlo, Gimenez-Pardo, Infantes, Ayuso, Diaz-Recasens.

"Characterization in 301 Spanish Families Affected by Autosomal Recessive Retinitis Pigmen". Avila-Fernandez, Vallespin, Cantalapiedra, Riveiro-Alvarez, Aguirre-Lamban, Gimenez, Lopez-Martinez, Lorda-Sanchez, Trujillo-Tiebas. Ayuso.

"Postnatal analysis of dwarfism due to mutations in FGFR3 gene in Spanish population". Trujillo-Tiebas,

Fenollar-Cortés, Martínez-García, Ramos, Gallego-Merlo, Infantes, Rodríguez de Alba, Lorda-Sánchez, Ayuso. "Clinical practice of the incorporation of the non-invasive fetal gender assesment in maternal ". Bustamante Aragones, Rodriguez de Alba, Lorda-Sanchez, Trujillo-Tiebas, Garcia-Hoyos, Avila-Fernandez, Ayuso.

#### XXI Congreso de la Sociedad Española de Farmacología Clínica. Barcelona, octubre 2008

"Pharmacogenetic study of 90 genetic variants in Spanish schizophrenic patients and control population: preliminary results of genotyping array analysis". C Ayuso, B Gomez-Dominguez, F Abad-Santos, R Riveiro-Alvarez, J Novalbos, A Llerena, C Villaverde-Montero, MJ Trujillo-Tiebas, E Baca, M de Andres, R Lopez-Rodriguez, M Roman-Martinez, C Vaquero-Lorenzo, C Botillo, J Fernandez-Piqueras.

#### PUBLICACIONES

##### En revistas

-Maia-Lopes S, Castelo-Branco M, Silva E, Villaverde C, Aguirre J, Trujillo-Tiebas MJ, Ayuso C. "Gene symbol: BEST1. Disease: Best macular dystrophy". Hum Genet. 2008 Feb; 123(1):110. PMID: 18386350 IF: 4,331.

-Maia-Lopes S, Castelo-Branco M, Silva E, Aguirre J, Riveiro-Alvarez R, Trujillo-Tiebas MJ, Ayuso C. "Gene symbol: ABCA4. Disease: Macular dystrophy". Hum Genet. 2008 Feb; 123(1):111. PMID: 18386365 IF: 4,331

-Aguirre-Lamban J, Riveiro-Alvarez R, Cantalapiedra D, Vallespin E, Avila-Fernandez A, Villaverde-Montero C, Trujillo-Tiebas MJ, Ayuso C. "Gene symbol: ABCA4. Disease: Macular dystrophy". Hum Genet. 2008 Oct;124(3):321. No abstract available. PMID: 18846660 IF: 4,331.

-Riveiro-Alvarez R, Cantalapiedra D, Vallespin E, Aguirre-Lamban J, Avila-Fernandez A, Gimenez A, Trujillo-Tiebas MJ, Ayuso C. "Gene symbol: NDP. Disease: Norrie disease". Hum Genet. 2008 Oct;124(3):308. No abstract available. PMID: 18846645 IF: 4,331.

-Riveiro-Alvarez R, Gimenez A, Trujillo-Tiebas MJ, Cantalapiedra D, Vallespin E, Aguirre-Lamban J, Avila-Fernandez A, Ayuso C. "Gene symbol: RS1. Disease: Retinoschisis, X linked juvenile". Hum Genet. 2008 Oct;124(3):307-8. No abstract available. PMID: 1884664 IF: 4,331.

-Giménez A, Riveiro R, Trujillo-Tiebas MJ, Aguirre J, Avila A, García-Hoyos M, Ayuso C. "Gene symbol: RPGR. Disease: Retinitis Pigmentosa". Hum Genet. 2008 Oct;124(3):303. No abstract available. PMID: 18846630 IF: 4,331.

-Villaverde C, Trujillo-Tiebas MJ, López-Martinez MA, Giménez-Pardo A, Cantalapiedra D, Vallespin E, García-Hoyos M, Ayuso C. "Gene symbol: CHM.

Disease: Choroideraemia". Hum Genet. 2008 Oct;124(3):302. No abstract available. PMID: 18846629 IF: 4,331.

-Amati-Bonneau P, Valentino ML, Reynier P, Gallardo ME, Bornstein B, Boissière A, Campos Y, Rivera H, de la Aleja JG, Carroccia R, Iommarini L, Labauge P, Figarella-Branger D, Marcorelles P, Furby A, Beauvais K, Letournel F, Liguori R, La Morgia C, Montagna P, Liguori M, Zanna C, Rugolo M, Cossarizza A, Wissinger B, Verny C, Schwarzenbacher R, Martín MA, Arenas JJ, Ayuso C, Garesse R, Lenaers G, Bonneau D, Carelli V. "OPA1 mutations induce mitochondrial DNA instability and optic atrophy 'plus' phenotypes". Brain 2008 Feb;131(Pt 2):338-51. PMID: 18158317 IF: 7,535.

-R Riveiro-Alvarez, Elena Vallespin, Robert Wilke, Blanca Garcia-Sandoval, Diego Cantalapiedra, Jana Aguirre-Lamban, Almudena Avila, Ascension Gimenez, M<sup>a</sup> Jose Trujillo-Tiebas, Carmen Ayuso. "Molecular analysis of ABCA4 and CRB1 genes in one mixed Spanish family segregating Stargardt disease and Autosomal Recessive Retinitis Pigmentosa". Mol Vision 2008 Feb 4;14:262-7. PMID: 18334942 IF: 2,239.

-Sara Bernal, Laura de Jorge, Rafael Navarro, Teresa Solans, Miguel Carballo, Imma Hernan, María José Gamundi, Carmen Ayuso Garcia, Montserrat Baiget. "Analysis of the involvement of the NR2E3 gene in Autosomal Recessive". Retinal Dystrophies SCLin Genet 2008 Apr;73(4):360-6. Epub 2008 Feb 20 PMID: 18294254 IF: 3,276.

-Garcia-Hoyos M, MJ Trujillo, Lorda-Sanchez I, Gómez-Garre P, Cantalapiedra D, Bustamante A, Diego-Alvarez D, Gallego-Merlo J, C Villaverde, Ramos C, Ayuso C. "New type of mutations in three choroideremia spanish families". IOVS Invest Ophthalmol Vis Sci. 2008 Apr;49(4):1315-21. PMID: 18385043 IF: 4,148.

-M Fenollar-Cortés, J Gallego-Merlo, MJ Trujillo-Tiebas, I Lorda-Sánchez, & C Ayuso. "Two non-contiguous duplications in the DMD gene in a Spanish family: possible mechanism". Journal of Neurogenetics 2008 Jan-Mar;22(1):93-101. PMID: 18363165.

-Bustamante-Aragones A, Rodriguez de Alba M, Gonzalez-Gonzalez C, Trujillo-Tiebas MJ, Diego-Alvarez D, Vallespin E, Plaza J, Ayuso C, Ramos C. "Foetal sex determination in maternal blood from the seventh week of gestation and its role in diagnosing haemophilia in the foetuses of female carriers". Haemophilia. 2008 May; 14(3):593-8 PMID: 18328062.

-Bustamante-Aragones A, Gallego-Merlo J, Trujillo-Tiebas MJ, de Alba MR, Gonzalez-Gonzalez C, Glover G, Diego-Alvarez D, Ayuso C, Ramos C. "New strategy for the prenatal detection/exclusion of paternal cystic fibrosis mutations in maternal plasma". J Cyst Fibros. 2008 Jun 21. PMID: 18573697.

-A Avila-Fernandez, Rosa Riveiro-Alvarez, Elena Vallespin, R Wilke, I Tapias, D Cantalapiedra, J Aguirre-Lamban, A Gimenez, MJ Trujillo-Tiebas, C Ayuso.



"CERKL mutations and associated phenotypes in seven Spanish families with autosomal recessive retinitis pigmentosa". Invest Ophthalmol Vis Sci. 2008 Jun;49(6):2709-13. PMID: 18515597 IF: 4,148.

-Lawrence C. S. Tam, Anna-Sophia Kiang, Avril Kennan, Paul F. Kenna, Naomi Chadderton, Marius Ader, Arpad Palfi, Aileen Aherne, Matthew Campbell, Alison Reynolds, Alex McKee, Marian M. Humphries, Carmen Ayuso, Jane Farrar and Pete Humphries. "Therapeutic benefit derived from RNAi-mediated ablation of IMPDH1 transcripts in a murine model of autosomal dominant retinitis pigmentosa (RP10)". Hum Mol Genet. 2008 Jul 15;17(14):2084-100. Epub 2008 Apr 1. PMID: 18385099.

-Bustamante-Aragones A, Vallespin E, Rodriguez de Alba M, Trujillo-Tiebas MJ, Gonzalez-Gonzalez C, Diego-Alvarez D, Riveiro-Alvarez R, Lorda-Sanchez I, Ayuso C, Ramos C. "Early non-invasive prenatal detection of a fetal CRB1 mutation causing Leber Congenital Amaurosis". Mol Vis 2008 Aug 4; 14:1388-94 PMID: 18682814 IF: 2,239.

-González-González MC, Garcia-Hoyos M, Trujillo-Tiebas MJ, Bustamante Aragonés A, Rodriguez de Alba M, Alvarez DD, Diaz-Recasens J, Ayuso C, Ramos C. "Improvement in strategies for the non-invasive prenatal diagnosis of Huntington disease". J Assist Reprod Genet. 2008 Oct 14. [Epub ahead of print]. PMID: 18853247.

-Alexander Wyatt, Preeti Bakrania, David J Bunyan, Robert J Osborne, John A Crolla, Alison Salt, Carmen Ayuso, Ruth Newbury-Ecob, Y Abou-Rayyah, J Richard O Collin, David Robinson, Nicola Ragge. "Novel Heterozygous OTX2 Mutations and Whole Gene Deletions in Anophthalmia, Microphthalmia and Coloboma". Human Mutat 2008 Sep 9. [Epub ahead of print] PMID: 18781617.

-Peggy Reuter Katja Koeppen<sup>1</sup>, Thomas Ladewig, Susanne Kohl, Britta Baumann, Achromatopsia Clinical Study Group (Carmen Ayuso) and Bernd Wissinger. "Mutations in CNGA3 impair trafficking or function of cone CNG channels resulting in achromatopsia". Human Mutat 2008 Oct;29(10):1228-36. PMID: 18521937.

-Riveiro-Alvarez R, Aguirre-Lamban J, Lopez-Martinez MA, Trujillo-Tiebas MJ, Cantalapiedra D, Vallespin E, Avila-Fernandez A, Ramos C, Ayuso C. "Frequency of ABCA4 mutations in 278 Spanish controls: an insight into the prevalence of autosomal recessive Stargardt disease (arSTGD)". Br J Ophthalmol. 2008 Oct 31. [Epub ahead of print] PMID: 18977788.

-Aguirre-Lamban J, Riveiro-Alvarez R, Maia-Lopes S, Cantalapiedra D, Vallespin E, Avila-Fernandez A, Villaverde-Montero C, Trujillo-Tiebas MJ, Ramos C, Ayuso C. "Molecular analysis of the ABCA4 gene for reliable detection of allelic variations in Spanish patients: identification of 21 novel variants". Br J Ophthalmol. 2008 Nov 21. [Epub ahead of print] PMID: 19028736.

-D Valverde Pereiro, Ines Vallespin, Elena Ayuso, Carmen Borrego, Salud; Baiget, Montserrat.

"Complexity of Phenotype-Genotype correlations in Spanish patients with RDH12 mutations". Invest Ophthalmol Vis Sci. 2008 Nov 14. [Epub ahead of print] PMID: 19011012 IF: 4,148.

-Bustamante-Aragones A, Trujillo-Tiebas MJ, Gallego-Merlo J, Rodriguez de Alba M, Gonzalez-Gonzalez C, Cantalapiedra D, Ayuso C, Ramos C. "Prenatal diagnosis of Huntington disease in maternal plasma: direct and indirect study". Eur J Neurol. 2008 Dec;15(12):1338-44. PMID: 19049551.

#### Capítulos en libros

-C Ayuso, M<sup>o</sup>J Trujillo, C Villaverde, E Vallespín, I Lorda. "Implicaciones genéticas en la Aniridia". Capítulo 3 Sección I: Aspectos básicos en Aniridia. En: Estado Actual y Protocolos de Actuación en la Aniridia Congénita.

-M Baiget, F Palau y V Volpini y C Ayuso. "Patología Molecular Hereditaria II. Enfermedades neuromusculares, neurodegenerativas y neurosensoriales". Capítulo 9. Genética médica. En: Patología Médica" 16ª Edición 2008. Edición ed. Editado por: ELSEVIER. Farreras Rozman, Barcelona 2008. ISBN13: 978848086349-0.

#### CONFERENCIAS Y PARTICIPACIÓN EN MESAS REDONDAS Y SEMINARIOS

##### Cátedra de Bioética y Biojurídica. UNESCO. Madrid, noviembre 2008

Programa del Doctorado. Coordinador: Dr. Nicolás Jouve de la Barreda. 2008-2009. "Diagnóstico Genético Preimplantatorio. Consejo Genético." C Ayuso.

##### 21h Course in Medical Genetics. Valladolid, mayo 2008

Curso híbrido del ESGM. "Consejo genético en enfermedades del adulto". C Ayuso.

"Genética de las enfermedades oculares". C Ayuso.

"Esterilidad e Infertilidad: Ejemplo de estudio multidisciplinar". I Lorda, MJ Trujillo.

"Nuevas técnicas de diagnóstico prenatal no invasivo: Diagnóstico prenatal en sangre materna". M Rodríguez de Alba.

"Estrategias diagnósticas con técnicas moleculares: Enfermedad de Huntington como modelo". MJ Trujillo.

"Técnicas citogenético-moleculares en la resolución de problemas diagnósticos". I Lorda, M Rodríguez de Alba.

"Heterogeneidad fenotípica en las translocaciones cromosómicas". C Ramos.

"Diagnóstico prenatal: estrategias y cuestiones". C Ramos.

##### III Reunión Internacional sobre investigación traslacional y medicina individualizada". FJD, Madrid, febrero 2008

"Introducción". C Ayuso.



## HONORES Y DISTINCIONES

### **Ayuso García, Carmen**

Acreditación profesional personal en Genética Humana (AEGH).  
 Acreditación ANECA como Profesor Ayudante doctor y Profesor Contratado doctor para Universidad pública y Contratado en Universida Privada.  
 Representante del comité médico asesor de FARPE, CCMB Retina International.  
 Representante española en la Organisation for Economic Cooperation and Development (OECD) para evaluar la International Guidelines for Quality Assurance in Molecular Genetic Testing.  
 Experta externa de la The French National Research Agency (ANR) and the French Institute for Research on Rare Diseases (GIS-Institut des Maladies Rares).  
 Miembro del Comité Científico de: VISION, Archivos Españoles de Oftalmología, Progresos en Diagnóstico y Tratamiento Prenatal.  
 Ophthalmic Genetics.  
 Referee para las revistas IOVS, EJHG, Molecular Vision, BMJ on MG.  
 Miembro Comisión Técnica de Eavlución de Recursos Humanos. FIS.  
 Miembro Comisión Técnica de Eavlución de Investigación Cooperativa Miembro Comisión de Selección para la financiación de Investigación Cooperativa.  
 Miembro de la Comision Técnica de Evaluación del Instituto de Salud Carlos III (proyectos).  
 Coordinadora Adjunta del área de Medicina ANEP.  
 Coordinadora de II Area de Defectos Conngenitos y Desarrollo. Comision de Direccion CIBER de Enfermedades raras.  
 Miembro de la Comision Técnica para Elaboración de la convocatoria RETICS y CIBER del Instituto de Salud Carlos III (proyectos).  
 Representante española de la AEGH en el organismo europeo EMQN.  
 Miembro de la Comisión y Subdirectora de Investigación de la Fundación Jiménez Díaz.  
 Miembro de la Comisión de Etica y Ensayos Clínicos (CEIC) de la Fundación Jiménez Díaz.  
 Miembro del Consejo Asesor de la Cátedra de Bioética y Biojurídica de la UNESCO.  
 Miembro del Comité de Bioética (CBBA) del Instituto de Salud Carlos III.  
 Miembro del Comité de Bioética de España.  
 Directora del 3er Congreso Internacional Medicina Personalizada. Madrid, Fundacion Jiménez Díaz, 21 Febrero 2008.  
 Presidenta del Comité organizador VII Congreso Internacional sobre enfermedades disgtróficas de

la retina. Fundacion Jiménez Díaz. Madrid 23-25 Abril 2008.

Organizadora de la 1 Reunión Científica CIBER de Enfermedades Raras (CIBERER): Area de de Defectos Congénitos. Madrid, 9 mayo 2008.  
 Directora del Simposium sobre Virología. XL Lección Conmemorativa Fundacion Conchita Rábago de Jiménez Díaz. Madrid, 20 mayo 2008.  
 Co-Directora de la cátedra de patrocinio "Medicina Genómica" CAPIO-UAM.  
 Profesora honoraria de los Departamentos de Ginecología y de Pediatría (UAM).

### **Ramos Corrales, Carmen**

Acreditación profesional personal en Genética Humana (AEGH).  
 Presidenta del Comité de Acreditación de Laboratorios de Diagnóstico Prenatal en España.  
 Forum member de EUROGENTEST ,WP4.1. Cytogenetics.  
 Miembro de la Ibero-American Society of Human Genetics of North America.  
 Miembro de la European Society of Human Genetics.  
 Miembro de la European Society of Cytogenetics.  
 Miembro del comité editorial de "Progresos en Diagnóstico Prenatal".  
 Miembro de la Asociación Española de Genética Humana.  
 Profesora honoraria del Dpto. de Ginecología (UAM).

### **Lorda Sanchez, Isabel**

Acreditación profesional personal en Genética Humana (AEGH).  
 Miembro de la Asociación Española de Genética Humana.  
 Miembro de Europen Cytogenetics Association.  
 Referee para la revista Journal of Medical Genetics.  
 Colaborador Clínico-Docente Vicerrectorado de Ciencias de la Salud. UAM.  
 Coordinadora Hospitalaria de Cancer Familiar de la Fundación Jiménez-Díaz.  
 Profesora honoraria del Departamento de Ginecología (UAM).

### **Trujillo Tiebas, Mª José**

Acreditación profesional personal en Genética Humana (AEGH).  
 Miembro de la Asociación Española de Genética Humana.  
 Miembro de la Asociación Española de Biólogos Analistas Clínicos.  
 Profesora honoraria del Departamento de Ginecología (UAM).

**Rodríguez de Alba, Marta**

Miembro de la Asociación Española de Genética Humana.

Acreditación profesional personal en Genética Humana (AEGH).

Miembro de la Asociación Española de Diagnóstico Prenatal.

Miembro de la European Cytogenetics Association.

Referee para la revista European Journal of Pediatrics.

Referee para la revista Haematologica.

Referee para la revista Prenatal Diagnosis.

Forum member de EUROGENTEST,WP4.1. Cytogenetics.

Profesor honorario de Ginecología.

Miembro del Comité de Acreditación de Laboratorios de Diagnóstico Prenatal en España.

**Infantes Barbero, Fernando**

Miembro del Comité Científico del XX Congreso Nacional de la Asociación Española de Técnicos de Laboratorio (AETEL).

Miembro de la International Federation of Biomedical Laboratory Science.

Miembro de la Asociación Española de Diagnóstico Prenatal.

Miembro de la European Association for Professions in Biomedical Science.

Secretario del Comité de Acreditación de Laboratorios de Diagnóstico Prenatal en España.

Miembro del Comité Científico de la revista "Nuevo Laboratorio".

**Diego Álvarez, Dan**

Miembro de la Asociación Española de Genética Humana (AEGH).

Profesor de la asignatura "Métodos Experimentales en Genética" en la Universidad SEK de Segovia.

Referee para la revista Molecular Cytogenetics.

## PERSONAL

Jefe

**Pilar Llamas Sillero**

Jefe Asociado

**Carmen Paniagua García-Calderón**

Médicos Adjuntos

**Elena Prieto Pareja**

**Alejandro Román Barbero**

**Carlos Soto de Ozaeta**

**Esperanza Vizcarra Rabadán**

**Dolores Subirá Pérez**

**Raquel Mata Serna**

**José Luis López Lorenzo**

**Elham Askari** (desde junio 2008)

Personal contratado en FJD-Unilabs adscrito

al Laboratorio de Hematología

**Aránzazu García Raso**

**Cristina Serrano del Castillo**

**M<sup>a</sup> Angeles Martínez Aguilera**

Consultor

**Julio Outeiriño Hernanz**

Médicos Residentes

**Elham Askari** (hasta junio 2008)

**Anna Carolina Miranda Castillo**

**Claudia Mónica Gorcea**

Becarios

**Vanesa Moreno Rodríguez** (Beca Fundación Conchita Rábago)

### **SERVICIO DE TRANSFUSIÓN Y UNIDAD DE LABORATORIO DE TRASPLANTE HEMOPOYÉTICO**

Supervisor de Enfermería

**Emilio González González**

D.U.E.

**Paloma Rodríguez-Miñón Cifuentes**

**Natividad Suela Arrojo**

**Antonia Prieto Ruano**

**M<sup>a</sup> Soledad Morales Álvarez**

**Raquel Iglesias Quintana**

**Cristina Elez Martínez**

**Raquel Fernández Sánchez** (hasta nov. 2008)

**Mar Díaz López** (desde nov. 2008)

Técnicos de Laboratorio

**Vicente García Liébana**

**Milagros Sánchez de Matías**

**M<sup>a</sup> Cruz López Ramos**

**Marcos A. Ortés Ibares**

**Cristina Díaz Oliver** (hasta 15 sep 2008)

**Raquel Gonzalo Hernández** (desde 15 sep 2008)

Auxiliares de Enfermería

**Ascensión Rodrigo Gómez**

**Manuela Rodríguez González** (desde nov. 2007)

Administrativos

**M<sup>a</sup> Pilar Fernández Rey**

### **UNIDAD 36**

#### **UNIDAD HOSPITALIZACIÓN**

##### **ONCO-HEMATOLOGÍA**

Supervisora de Enfermería

**Agustina Borrás López** (hasta abril 2008)

**M del Carmen Sánchez Guerra** (desde mayo 2008)

D.U.E.

**Auxiliadora Rodríguez Peñaranda**

**Cristina Maroto Abellán**

**Irene Romero García**

**Margarita Zorita Ibares**

**Pilar Bueno Igualador**

**Teresa Porras García**

**Carmen Díaz-Romeral Bautista**

**Victoria Reviejo Bueno**

**Esther Chaure Sorhoveit**

**Isabe Donoso Muñoz-Torrero**

**M<sup>a</sup> Cuz Navarro Martín**

**Enrique García Dueñas**

**M<sup>a</sup> José Irazabal Santamaría**

**Patricia Rojo Alboreca**

**Amaya Fernández del Olmo**

**Olaya Piqueras Martínez**

**Gemma Ventura García**

**Cristina López Palomo**

**Raquel Orgaz Blazquez**

**M<sup>a</sup> Luisa Fernández Gutierrez**

(desde oct. 2007)

**Ana Megias López**

**Cristina Abad Arranz** (desde octubre 2008)

**Maria Arroyo García** (desde octubre 2008)

Auxiliares de Enfermería  
 Ana M<sup>a</sup> Diego Palomar  
 Dora Segade Negro  
 Carmen Vega Gallego  
 Amaya Grass  
 Yolanda Lucas Blanco  
 Rosario San Macario Torrijos  
 Teresa Zafra Díaz  
 José Antonio Moreno Garrido  
 Purificación Martín Gutierrez  
 Ricardo Jiménez Hervás  
 Miguel Ángel Hipólito Hinojosa (desde dic. 2007)  
 Guadalupe Sanchez González (desde sep. 2007)  
 Cristina Nuñez-García Chaichio  
 Pilar Rivas Rivas  
 Susana Cruz Fraile (desde octubre 2008)

#### POLICLÍNICA Y LABORATORIO HEMATOLOGÍA

Administrativos  
 M<sup>a</sup> Carmen Hernández García  
 Encarnación Aragón Boludo

#### LABORATORIO DE HEMATOLOGÍA

Técnicos de Laboratorio  
 Isabel Serrano Pascual  
 Rosa de las Heras Ribota  
 M<sup>a</sup> José Barchín Moreno  
 Aurora Ruano de la Morena  
 Dolores Mínguez Mínguez  
 M<sup>a</sup> Luz Campos Ramírez  
 Susana Castañón Morales  
 Raquel Gonzalo Hernández (FJD-U)  
 Carolina Delgado (FJD-U)  
 Ildelfonso Campos Higuera (FJD-U)  
 Francisco Esparza Pastor (FJD-U)  
 Esther Escobar Millán (FJD-U)  
 Javier Sánchez Martínez (FJD-U)  
 Margarita Casado Vazquez  
 M<sup>a</sup> Angeles Escudero Crisóstomo (FJD-U)

Biólogos  
 Elena González Torres (FJD-U)  
 Belén Espigares López (FJD-U)

Auxiliares de Enfermería  
 Ana María Gaitán López

#### LABOR ASISTENCIAL

##### HOSPITALIZACIÓN

Camas funcionales	7,55%
Altas	318
Estancias	2.763
Estancia Media	8,69

##### CONSULTAS EXTERNAS

Consultas:	
Primeras	1.248
Sucesivas	21.956
Alta resolución	45
<b>Totales</b>	<b>23.249</b>

##### ESTUDIOS HEMATOLÓGICOS

Estudios de médula ósea	
Aspirados	185
Biopsias-Aspirados	145
Fosfatasa alcalina leucocitaria	
	360
Reticulocitos	9.358
VSG	197.540
Electroforesis hemoglobinas	317

Hemoglobina Fetal	371
Hemoglobina A2	394
Eritropoyetina	644

##### TROMBOSIS Y HEMOSTASIA

Antitrombina	24.811
Dímero D (ELISA)	929
PDF	109
Proteína C funcional	2.495
Proteína S funcional	2.605
Proteína S antigénica Libre	344
Proteína S antigénica total	152
Resistencia a la proteína C activada	3.236
Plasminógeno	226
Alfa 2 antiplasmina	27
Anticoagulante lúpico	3.068
Actividad anti Factor X activado	160
Factor von Willebrand antigénico	647
Cofactor de la ristocetina	578
Tiempo de obturación colágeno/ADP	624
Tiempo de obturación colágeno/epinefrina	615
Agregaciones plaquetarias	188



Factor VIII	1.622
Factor II	290
Factor V	321
Factor VII	405
Factor IX	492
Factor X	331
Factor XI	411
Factor XII	535
Factor XIII	168
Anticuerpos anti Factor Plaquetario	16

### **BIOLOGÍA MOLECULAR HEMATOLÓGICA**

Extracciones de DNA	2.981
Extracciones de RNA	246
Estudios realizados sobre DNA (PCR y PCR cuantitativa a tiempo real)	
Factor V Leiden	1.271
Mutaciones 20210A de la protrombina	1.119
Mutación C677T de la MTHFR	909
Hemocromatosis	529
Reordenamiento TcR Gamma	32
Reordenamiento IgH	27
BCL2	47
BCL1	21
Quimerismo	5
Mutación V617F del gen JAK2	631
Estudios realizados sobre RNA (RT-PCR y RT-PCR cuantitativa a tiempo real)	
RT-PCR Cuantitativa Reordenamiento	234
BCR ABL t (9;22) p210	130
Reordenamiento BCR ABL t (9;22) p190	95
Reordenamiento PML/RARa t(15;17)	9

### **CITOGÉNICA HEMATOLÓGICA**

Muestras	495
Médula ósea	375
Sangre periférica	75
Otras muestras (ganglios..)	45
Cultivos celulares	752
Cariotipo en MO	385
Cariotipo en SP y otras muestras	45
Estudios de FISH	500
Médula ósea	355
Sangre periférica	145

### **CITOMETRIA DE FLUJO**

Muestras de la FJD, H. Univ. Guadalajara y Fundación Hospital Alcorcón:	
Médulas óseas	767

Sangres periféricas	840
Líquidos cefalorraquídeos	130
Muestras de ganglios y otros territorios	48
Estudios plaquetarios	6
Lavados broncoalveolares	58
Determinaciones de CD34 (para trasplante de médula ósea)	66
Determinaciones hemoglobina fetal	119
HLA-B27	2.825
Muestras de H. Torre Vieja, H. Naval de Cádiz, Policlínicas Privadas de Madrid:	
Médulas óseas	169
Sangres periféricas	247
Líquidos cefalorraquídeos	4
Muestras de otros territorios	2
Lavados broncoalveolares	55

### **SERVICIO DE TRANSFUSIÓN Y UNIDAD DE LABORATORIO DE TRASPLANTE HEMOPOYÉTICO**

Promoción de la donación	
Correspondencia bienvenida donantes	2.722
Correspondencia recuerdo donación	4.291
Donación	
Reconocimientos a donantes	5.915
Extracción nº. unidades	5.035
Nº donantes nuevos/Nº donaciones	2.722/2.722
Nº donantes habituales/Nº donaciones	1.569/2.313
Autodonación	
Estudio pacientes autodonación	14
Autodonaciones extraídas	44
Laboratorio donantes	
Grupo Hemático a bolsas de concentrados de hematíes recibidas de otros centros	9.391
Unidades recibidas de Centros de Transfusión Comunitarios	
Concentrado de Hematíes filtrados	9.391
Plasma Fresco Congelado Inactivo	1.466
Pooles de Plaquetas filtradas	678
Unidades no transfundidas por anomalías	
Concentrado de Hematíes filtrados	24
Plasma Fresco Congelado	33
Pooles de Plaquetas filtradas	2

Unidades caducadas	
Concentrado de Hematíes filtrados	23
Plasma Fresco Congelado	11
Pooles de Plaquetas filtradas	133

#### LABORATORIO INMUNOHEMATOLOGÍA

Grupos Hemáticos de pacientes	16.685
Grupos Séricos de pacientes	6.768
Anticuerpos Irregulares	10.531
Grupo Rh	12.140
Pruebas Cruzadas	11.825
Estudios Materno-Fetales	1.866
Fenotipos Rh	363
Otros Fenotipos eritrocitarios	779
P. directa AGH (coombs directo)	371
Identificación Anticuerpos Irregulares	249
Título anticuerpos	125
Eluídos / Absorbidos	55/7
Estudio de Incompatibilidad ABO (post-parto)	31
Estudio de Reacciones Transfusionales	20
Seguimientos madres Rh negativas post-parto	56

#### Transfusiones

Pacientes transfundidos (totales)	2.137
Pacientes nuevos	1.564
Pacientes habituales	573
Unidades transfundidas:	
Hematíes filtrados totales	9.469

Hematíes filtrados irradiados	233
Plasma Fresco Congelado Inactivado	1.496
Plaquetas filtradas Pool (4/5 unidades) totales	528
Plaquetas Pool filtradas irradiadas	487
Autotransfusiones	36
Otros procedimientos terapéuticos Plaquetoféresis Terapéuticas	0
Leucoféresis Terapéuticas	2
Plasmaféresis Terapéuticas	27
Sangrías Terapéuticas	404

#### Trasplante de células progenitoras hematopoyéticas

Citaféresis de Progenitores Hematopoyéticos de sangre periférica (CPH) para Trasplante (total)	15
Para Autotrasplantes	9
Para Alotrasplantes (IDL)	1
Para Alotrasplantes no Emparentados (REDMO) (citaféresis)	4
Para Autovacuna	1
Criopreservación de CPH para Trasplante	10
Trasplantes de CPH (total)	6
Autotrasplantes	5
Alotrasplantes	0
Infusión de Linfocitos del donante (IDL)	1
Pacientes no infundidos por diversos motivos	4

### LABOR DOCENTE PROGRAMADA (en la Fundación o en la Facultad de Medicina de la Universidad Autónoma de Madrid)

#### PREGRADUADOS

5º Curso de la Facultad de Medicina de la U.A.M.	
Lecciones teóricas	
Seminarios	
Clases prácticas	2 h/día

#### POSTGRADUADOS

Formación programada de Residentes y Becarios	
Sesión citológica	mensual
Sesión clínica	semanal
Sesión monográfica	quincenal
Sesión bibliográfica	mensual

## INVESTIGACIÓN BIOMÉDICA (trabajos en curso)

“Marcadores inflamatorios y células progenitoras circulantes en pacientes con Ictus isquémico. Relación con el daño neurológico”. Financiado por la Fundación Mútua Madrileña. P Llamas.

“Estudio de la expresión y localización celular de la Quinasa Vinculada a Integrinas (ILK) en la fisiología plaquetaria”. Investigador Colaborador del Proyecto FIS: exp: PI 070791”. C Paniagua Gª Calderón.

“Estudio multicéntrico aleatorizado fase IV para comparar Glivec en monoterapia frente a Glivec asociado a Interferón a dosis bajas en el tratamiento de la Leucemia Mieloide Crónica en fase crónica de nuevo diagnóstico”. (Ensayo clínico: LMC/PETHEMA).

“Estudio prospectivo no aleatorizado, multicéntrico para valorar la eficacia de la duración de respuesta y toxicidad de rituximab como tratamiento de primera línea en combinación con fludarabina y ciclofosfárida, y como tratamiento de mantenimiento en pacientes diagnosticados de linfoma no Hodgkin folicular”. (Ensayo clínico: LNHF-03).

“Estudio fase III nacional, GEM05menos65, multicéntri-

co, randomizado, comparativo de VBMCP-VBAD/Velcade vs Talidomida/Dexametasona vs Velcade/Talidomida/Dexametasona seguido de altas dosis de quimioterapia con trasplante autólogo y posterior mantenimiento con Interferón-a vs Talidomida vs Talidomida/Velcade en pacientes con Mieloma Múltiple sintomático de nuevo diagnóstico menores de 65 años”. “Estudio fase III nacional, GEM05mas65, multicéntrico, randomizado, comparativo de Melphalan/Prednisona/Velcade vs Talidomida/Prednisona/Velcade seguido de mantenimiento con Talidomida vs Prednisona en pacientes con Mieloma Múltiple sintomático de nuevo diagnóstico mayores de 65 años”.

“Proyecto de Investigación sobre “Validación kit cromogénico determinación Heparina”. (Proyecto DG-RH010) (I.P. P. Llamas). Financiado por Grifols.

“Estudio de seguridad postcomercialización, observacional y no-intervencionista de sujetos tratados con lenalinomida, CC-5013-PASS-001”. Celgene Internacional Sarl. PAREXEL Número: 90264.

## PROYECCIÓN CIENTÍFICA

### PONENCIAS Y COMUNICACIONES A CONGRESOS Y OTRAS REUNIONES CIENTÍFICAS

**XLX Reunión Nacional de la Asociación Española de Hematología y Hemoterapia y XXIV Congreso Nacional de la Sociedad Española de Transfusión y Hemoterapia. Murcia, octubre 2008**

“Estudio de los polimorfismos IL-1B -551 C/T e IL-1A -889 C/T en un grupo de pacientes con ECVI”. VP Moreno, A García-Raso, R Mata, C Callejas, A Román, C Serrano, P Llamas.

“Evaluación del kit DG-CHROMHEP (diagnostico Grifols) para cuantificar la concentración de heparina no fraccionada o heparina de bajo peso molecular”. P Llamas, E González, A García-Raso, VP Moreno, MJ Zurbano, D Mínguez, MJ Barchín, R Mata, C Soto, J Outeiriño.

“Distribución del genotipo ApoE en pacientes con trombosis venosa profunda”. V.P Moreno, L López-Simón, A García-Raso, AB Santos, C Paniagua, E Askari, E Prieto, E Vizcarra, C Garcés, P Llamas.

“Síndrome mielodisplásico asociado a patología linfocítica monoclonal”. D Subirá, R Gonzalo, Font, Villalón, C Serrano, S Castañón, A Román, J Outeiriño, P Llamas. Departamentos de Hematología de la Fundación Jiménez Díaz, Gregorio Marañón,

Fundación Hospital Alcorcón. Madrid, Spain.

“En busca de un mínimo suficiente para autotrasplante”. Román A, Subirá D, Callejas M, Askari E, Prieto E, Paniagua C, Castañón S, González E, Elez C, Gonzalo R, Serrano C, Lobo F, Llamas P.

“Pelfigrastrim: a veces menos es más”. Callejas M, Román A, Lobo F, Martín I, Castillo E, Prieto E, Askari E, Mata R, Soto C, Outeiriño J, Llamas P.

### Congress of the EHA

“Immunophenotypic description of patients with a myelodysplastic syndrome and 2 specific cytogenetics abnormalities: deletion of 5q and trisomy 8”. Subirá D.

### PUBLICACIONES

#### Capítulos en libros

-P de Abreu, P Llamas y R Mata. “Diátesis trombótica”. En: Cliniguía. Actualización de Diagnóstico y Terapéutica (Manual de Medicina). Editorial Eviscience C.B. Edición 2008 :834-836.

-P Llamas y R Mata. “Diátesis trombótica”. En: Cliniguía. Actualización de Diagnóstico y Terapéutica (Manual de Medicina). Editorial Eviscience C.B. Edición 2008. Capítulo 79: 396-401.



-R Mata y P Llamas. "Diátesis hemorrágica". En: Cliniguia. Actualización de Diagnóstico y Terapéutica (Manual de Medicina). Editorial Eviscience C.B. Edición 2008: 385-396.

-M Callejas. "Transfusión sanguínea y hemoterapia". En: Cliniguia. Actualización de Diagnóstico y Terapéutica (Manual de Medicina). Editorial Eviscience C.B. Edición 2008: 381-385.

-J Fontcuberta, R Lecumberri, M<sup>a</sup> Fernandez López-Fernández, P Llamas, O Martínez, JA Páramo, I Ramírez. FJ Rodríguez Martorell, M Subirá. "La trombosis en el embarazo y el parto". Editorial Acción Médica. Edición 2008.

#### En revistas

-Moreno VP, García-Raso A, García-Bueno MJ, Sánchez-Sánchez C, Meseguer E, Mata R, Llamas P. Vascular risk factors in patients with ischaemic stroke. Distribution according to age, sex and stroke subtype]. Rev Neurol. 2008 May 16-31;46(10):593-8.

-Subirá D, Font P, Villalón L, Serrano C, Askari E, Góngora E, Castañón S, Gonzalo R, Mata R, Román A, Llamas P. "Immunophenotype in chronic myelomonocytic leukemia: is it closer to myelodysplastic syndromes or to myeloproliferative disorders?" Transl Res. 2008 May;151(5):240-5.

-Miñano A, Ordóñez A, España F, González-Porras JR, Lecumberri R, Fontcuberta J, Llamas P, Marín F, Estellés A, Alberca I, Vicente V, Corral J. "ABO blood group and risk of venous or arterial thrombosis in carriers of factor V Leiden or prothrombin G20210A polymorphisms". Haematologica. 2008 May;93(5):729-34.

-Mata R, Llamas P, Román A, Prieto E, López JL, Tomás JF, Subirá D. "Antiphospholipid syndrome after non-myeloablative hematopoietic cell transplantation". Thromb Res. 2008;122(2):283-4. Epub 2008 Feb 20.

-Kraan J, Gratama JW, Haioun C, Orfao A, Plonquet A, Porwit A, Quijano S, Stetler-Stevenson M, Subira D, Wilson W. "Flow cytometric immunophenotyping of cerebrospinal fluid". Curr Protoc Cytom. 2008 Jul;Chapter 6:Unit 6.25.

-García Pérez A, Aneiros J, Ramos AM, Petkov V, López Lorenzo JL, Albalade M, Caramelo C, Miguel MT, Barat A. "Chronic renal failure due to light chain deposition disease]. Nefrologia. 2008;28(2):212-5.

-De la Rubia J, de Arriba F, Arbona C, Pascual MJ, Zamora C, Insunza A, Martínez D, Paniagua C, Díaz MA, Sanz MA. "Follow-up of healthy donors receiving granulocyte colony-stimulating factor for peripheral blood progenitor cell mobilization and collection". Results of the Spanish Donor Registry. Haematologica. 2008 May;93(5):735-40.

#### PONENCIAS Y COMUNICACIONES A CONGRESOS Y OTRAS REUNIONES CIENTÍFICAS

##### 3<sup>a</sup> Reunión Internacional sobre Investigación Traslacional y Medicina Individualizada. Simposio II. Fundación Jiménez Díaz. Madrid, febrero 2008

"Inmunoterapia y terapia celular: nuevas aproximaciones para el tratamiento de enfermedades comunes". Moderadora: E Vizcarra.

Tratamientos actuales de las enfermedades genéticas Moderadora: P Llamas.

##### Sesión científica de Hemostasia. Sitges, febrero 2008

"El dímero D y su utilidad en Urgencias para el diagnóstico de la enfermedad tromboembólica venosa".

##### III Congreso de la Asociación Madrileña de Hematología y Hemoterapia. Madrid, abril 2008

"Prevención y tratamiento de la enfermedad tromboembólica". Coordinadora: P Llamas.

"Trombosis y cáncer". R Mata Serna.

"Nuevos criterios de respuesta al tratamiento del mieloma". E Prieto Pareja.

##### IV Jornada de Calidad Capio Sanidad. Madrid, junio 2008

"Manejo perioperatorio del paciente con tratamiento antitrombótico". P Llamas Sillero.

##### IV Curso de Formación Continuada. Puesta al día en tratamiento antitrombótico. De la evidencia a la práctica clínica. Seva. Barcelona, abril 2008

P Llamas.

##### Sesión científica de Hemostasia. Barcelona, junio 2008

El dímero D y su utilidad en Urgencias para el diagnóstico de la enfermedad tromboembólica venosa.

##### Programa de Doctorado Análisis Digital de Imágenes en Fisiología. Curso 2007-08. Facultad de Medicina y Odontología. Universidad de Valencia. Valencia, abril 2008

"Análisis de imágenes en Citogenética convencional y molecular". E Vizcarra.

##### Programa de retorno a la actividad asistencial. Curso de actualización y reciclaje.

Tema: "Patología hematológica". P Llamas Sillero

## HONORES Y DISTINCIONES

---

### **Llamas Sillero, Pilar**

Profesor Asociado del Departamento de Medicina (Hematología) de la Facultad de Medicina de la Universidad Autónoma de Madrid.

Miembro del Núcleo Promotor de Calidad Fundación Jiménez Díaz-Capio.

Vocal de la Asociación Madrileña de Hematología y Hemoterapia.

Miembro del comité Organizador del II Congreso de la Asociación Madrileña de Hematología y Hemoterapia, celebrado en Madrid, Abril 2008.

### **Prieto Pareja, Elena**

Profesor Asociado del Departamento de Medicina (Hematología) de la Facultad de Medicina de la Universidad Autónoma de Madrid.

### **Moreno Rodríguez, Vanesa Paloma**

Beca de Investigación de la Asociación Española de hematología y Hemoterapia

### **Elham Askari**

Estancia en Boston (Enero-Abril 2008), financiada por una Beca de la AEHH para estancias en extranjero.

## PERSONAL

Jefe Servicio  
**César Pérez Calvo**

Jefe Asociado  
**Miguel Corrales Rodríguez de Tembleque**  
**Miguel Angel Alcalá Llorente**

Adjuntos  
**Fernando Suárez Sipmann** (Media Jornada)  
**Paloma González Arenas** (Excedencia febrero 2008)  
**Ana Gamero de Maeyer**  
**Manuel Pérez Marquez**  
**José María Milicua Muñoz**  
**Diego López Mendoza**  
**Elena Ruíz-Escribano** (Adjunto contrato de guardias)

Residentes  
**Elena Ruíz-Escribano** (R5-formación terminada)  
**Pablo Turrión** (R4-R5)  
**Arnoldo Santos** (R3-R4)  
**Natividad Arias Martínez** (R3-R4)

Supervisoras UVI  
**Arancha Díaz Testillano**  
**Pilar Gil Sendino**

Coordinadora UVI  
**Encarnación Lázaro Varas**

A.T.S./D.U.E.:  
**M<sup>a</sup> Pilar Ruiz Arellano**  
**Ascensión Bastante Balbuena**  
**Francisco J. Hernandez Salinero**  
**Cristina Saura Sánchez**  
**M<sup>a</sup> Luisa Arencibia Villagra**  
**Teresa Pastor Rubin de Celis**  
**Joana Pérez Díaz**  
**Lourdes González Arjona** (50%)  
**Patricia Rolle Fernández**  
**Pilar Montejano Cloute**  
**M<sup>a</sup> del Mar Crespo Serrano**  
**Ianire Uzkiano Ogueta**  
**Mónica Espinel Esteban** (50%)  
**Tania Castillo Vega**  
**Vanesa García García** (50%)  
**Tamara Cortazar Cano** (50%)  
**Laura Cabrero Martínez**  
**Roxana Luna Vega**  
**Raquel Fernández Jiménez**  
**M<sup>a</sup> Pilar Guerrero Strachan** (50%)  
**Amparo Liebana Bernardez** (EX)  
**M<sup>a</sup> Luisa Fernández Gutiérrez** (50%)  
**Begoña Miranda Montero**  
**Olga Pajares Pascual**  
**M<sup>a</sup> del Mar Cáceres Espinosa** (50%)  
**M<sup>a</sup> Teresa Gil Sanz**

**Marta Muñoz Ugarte**  
**Nuria Martín Pérez**  
**Jessica Piedra Sánchez** (66%)  
**Mercedes Huelamo Rozalen** (50%)  
**Pablo del Brio Ibáñez**  
**Victoria García Puente**  
**M<sup>a</sup> Esperanza Llamas del Valle** (50%)  
**Ana M<sup>a</sup> Sánchez Casado** (50%)  
**M<sup>a</sup> Angel Castells Ortells** (50%)  
**Inés Ramírez Vera** (50%)  
**Miriam Gómez Guajardo**  
**Nuria Amador López** (50%)  
**Eveline Bernal Pérez** (50%)  
**Cristina E. Giménez Salazar**  
**Inmaculada Cámara López**  
**Felipe García Moreno**  
**Luz E. Delgado Quispe**  
**Jorge López Goya**  
**M<sup>a</sup> Barat González** (50%)  
**Soledad Gómez Sánchez**  
**Blanca de la Puente Moya** (50%)  
**Laura Arias Buria** (50%)  
**Flora Palacios Pérez** (50%)  
**Candela López López** (50%)

Auxiliares Clínicos  
**Montserrat Moya Baena**  
**Carlos Collantes Zunzunegui**  
**Antonia Bautista Ruiz**  
**Clemente Fernández García**  
**Susana Mintegui Franco**  
**Angel Aparicio Pérez**  
**Ana M<sup>o</sup> Llorente Fernández**  
**Nuria de Pablo Alonso**  
**Juliana Mateos Aparicio**  
**Susana Mateos Solares**  
**Teresa Villa Vázquez**  
**Angel Marchante López**  
**Ana Isabel Pérez Ayala**  
**Tatiana Izquierdo Rodríguez**

Celadores  
**Rosa Botija Serrano**  
**Carmen Aceituno Gómez**  
**Olga Muro Gurpegui**  
**Miguel A. Díaz Contreras**

Administrativos  
**M<sup>a</sup> Paz Blanco Cuadra**

Servicios Generales  
**Ana María Casar Castaño**  
**Isabel Mendoza**

## LABOR ASISTENCIAL

Nº camas	15	Procedencia de Ingresos Programados:	381
Altas año:	811	Cirugía Programada	323
Programados	381	Neuro-Radiología	40
Urgentes	430	Médicos	18
Reingresos	41 (5,1%)	Procedencia de Ingresos Urgentes:	430
Exitus	90 (11,1%)	Urgencias	206
Estancia media	5,75	Planta Hospitalización	163
Índice Ocupación	96,16%	Recuperación Quirúrgica	21
Ingresos según tipo pacientes		Otro Hospital	18
Médicos	233	Otros Servicios	22
Quirúrgicos	477	Ingresos Urgencias CAM y Traslados	67
Traumatológicos	39		
Coronarios	3	Trasplantes y Donantes	
Rx Intervencionista	59	Trasplante renal	18
Ingresos según procedencia		Donantes potenciales	17
Urgencias	206	Muerte cerebral	10
Planta Hospitalización	177	Donantes Multiorgánico	6
Recuperación quirúrgica	21	Gravedad-Complejidad de Ingresos	
Referidos Otro Hospital	21	Enfermos Programados	
Neuro-Radiología intervencionista	40	APACHE II	9,56
Quirúrgicos totales	477	APACHE III	29,39
Cirugía Programada	335	SAPS II	20,70
Cirugía Cardiovascular	114	SOFA max	4,40
Neurocirugía	89	Enfermos Urgentes	
Cirugía Vascular	27	APACHE II	17,32
Urología	35	APACHE III	53,83
Cirugía General y Digestivo	126	SAPS II	36,41
Cirugía Torácica	29	SOFA max	6,43
ORL	28		
Otros	23		



**LABOR DOCENTE PROGRAMADA (en la Fundación o en la Facultad de Medicina de la Universidad Autónoma de Madrid)**

**PREGRADUADOS**

Clases a los alumnos de 6º curso de Medicina. Universidad Autónoma de Madrid (U.A.M): Intoxicaciones y Shock. Madrid, 2008. Pérez Calvo C. Lecciones teóricas y seminarios Alumnos de Medicina 5º Curso: Pérez Márquez M.

Seminarios Alumnos de Medicina 5º y 6º Curso y Rotación clínica, 2 - 4 semanas por el Servicio con integración en la labor asistencial.

Seminario de Atención Inicial al paciente con Trauma Grave, docencia pregrado de la materia Medicina y Cirugía de Aparatos y Sistemas IV: González Arenas P: Profesora de Escuela de Enfermería Patología Quirúrgica de segundo y tercer curso.

M Pérez Márquez: Profesor de 2º y 3º de Enfermería en la Escuela Universitaria de Enfermería de la FJD adscrita a la Universidad Autónoma de Madrid.

Curso RCP Básica/Básica con equipo/DESA para los alumnos de 4º y 5º de Medicina dentro de su programa de formación, marzo 2008 y organizado por el Servicio de Medicina Intensiva. Coordinador M Pérez Márquez..

III Curso Teórico-práctico de preparación de los MIR mayo 2008. M Pérez Márquez.

Cursos de Formación Teórico-prácticos para Residentes de primer año. Fundación Jiménez Díaz. Profesor-Monitor D López Mendoza. Madrid 2008.

**POSTGRADUADOS**

**Formación programada de Residentes**

Sesiones clínicas diarias	2
Sesiones de Formación Continuada	1/7 días
Sesiones Clínicas	1/15 días

**Cursos de Doctorado**

Curso de Doctorado "Antimicrobianos y Cirugía". César Pérez Calvo Ponencia Shock Séptico. Fundación Jiménez Díaz-Capio. Madrid, 2007.

Curso de Doctorado del Departamento de Cirugía. Facultad de Medicina de la Universidad Autónoma de Madrid Doctoral. "Complicaciones post-operatorias tras La cirugía torácica". F Suárez Sipmann.

**Estudios de Tercer Ciclo**

F Suárez Sipmann: Grado de Doctor en Medicina por el Departamento de Fisiología Clínica de la Universidad de Uppsala, Suecia. Tesis Doctoral: Titrating Open Lung PEEP in Acute Lung Injury. A Clinical Method Based on Changes in Dynamic Compliance. Director de Tesis. Prof. Göran Hedenstierna.

Farah Ezzine De Blas. Presentación del Trabajo de Investigación "Ventilación Mecánica No Invasiva. Resultados de su Aplicación de forma Preventiva". Calificación Sobresaliente (10). Universidad Autónoma de Madrid. Septiembre, 2008. Suficiencia Investigadora. Calificación de Apto. Universidad Autónoma de Madrid. Octubre 2008. Tutor Pérez Márquez M.

**Otras actividades Docentes y Científicas**

Laboratorio experimental. Centro de competencia en ventilación mecánica F Suárez Sipmann:

Laboratorio de investigación biomédica del Servicio de Medicina Intensiva. Puesta en marcha del "Centro de competencia en ventilación mecánica" para la formación avanzada de médicos especialistas en Medicina Intensiva. Realización de varios cursos teórico-prácticos a lo largo del 2008:

Curso teórico práctico: Ventilación mecánica y protección pulmonar en la insuficiencia respiratoria aguda.

Curso teórico práctico: Reclutamiento pulmonar. Junio 2008.

-Proyectos de investigación experimental:

-Evaluación de un índice de respuesta a la expansión de volumen durante la ventilación mecánica.

-Estudio de las oscilaciones cardiogénicas durante la ventilación mecánica: origen y detección.

-Evaluación de los cambios en la perfusión pulmonar determinado por tomografía de impedancia eléctrica.

"Reanimación Cardiopulmonar Básica y Avanzada". Adquisición de todo el material necesario y puesta en marcha de los cursos acreditados que se imparten en este centro, Coordinador del programa de formación RCP de la FJD - Capio: Pérez Márquez M y Servicio Medicina Intensiva. Médicos del Servicio que tienen el título y la acreditación de Instructor de RCP del ERC (European Resucitación Council) y de la Sociedad Española de Medicina Intensiva: Pérez Calvo C, Suárez Sipmann F, González Arenas P, Pérez Márquez M y Gamero de Maeyer A.

-Formación del personal facultativo y enfermería de unidades especiales en las últimas recomendaciones en reanimación cardiopulmonar avanzada según las últimas recomendaciones del comité europeo de resucitación publicadas en el 2005, mediante simulación de actuación integrada en equipo con maniqués preparados para RCP.

-Formación de la enfermería de todas las plantas y auxiliares y celadores en RCP básica con equipo para conseguir respuesta adecuada en tiempo a la parada hospitalaria ( menos de 2-3 minutos). D.U.E. del Servicio de Medicina Intensiva que imparten clases en la RCP Básica:



FJ Hernandez Salinero, O Pajares Pascual, A Bastante Valbuena, ML Arencibia Villagra, T Pastor Rubin de Celis, E Lázaro Varas, P Guerrero Strachan Aguilar, B Miranda Montero, M Cáceres Espinosa, T Gil Sanz, Pr Ruiz Arellano, R Fernández Jiménez.

-Varios Cursos RCP Avanzada y Básica realizados en la FJD-Capio en el 2008:

-Curso RCP Básica/Básica con equipo/DESA, organizado por el Servicio de Cuidados Intensivos, para el Servicio de Rehabilitación y avalada por FORCEM, enero y febrero.

-Curso teorico-práctico en técnicas de soporte vital básico y avanzado. Fundación Jiménez Díaz-Capio. Abril 2008, dirigido a médicos y enfermeras, organizado por el Servicio de Cuidados Intensivos, en la FJD abril 2008.

-Curso teorico-práctico en técnicas de soporte vital básico y avanzado. Fundación Jiménez Díaz-Capio. Del diciembre 2008. Esta actividad docente con nº de expediente 08-4267, está acreditada por la Comisión de Formación Continuada de las Profesiones Sanitarias de la Comunidad de Madrid-SNS, con 4,6 créditos de formación continuada.

#### Actividad Formativa

V Jornada de la Red de Comisiones Locales Docentes y Asesoras de Formación de Especialistas de la Comunidad de Madrid (REDFESMA). Nueve horas lectivas. Madrid. Abril 2008. MA Alcalá Llorente.

III Jornada de Formación de Tutores de Residentes de Medicina Intensiva. Organizado por la SEMICYUC. Madrid. Octubre 2008. Acreditada por la Comisión de Formación Continuada de las Profesiones Sanitarias de la Comunidad de Madrid - 4,4 créditos. Madrid. Octubre 2008. MA Alcalá Llorente.

IV Curso de Actualización en Enfermedades Infecciosas del Adulto. Acreditado por la Comisión de Formación Continuada de las Profesiones Sanitarias de la Comunidad de Madrid, num. Expediente: 08-2672, con un total de 4,4 créditos. Madrid. Octubre 2008. MA Alcalá Llorente.

Curso La consulta bibliográfica como herramienta clínica. Acreditado por la Comisión de Formación Continuada del Sistema Nacional de Salud con 5 créditos. Nº de Expediente del curso: 1139/10/2008. Acreditado, respaldado y esponsorizado por la SEMICYUC. Nº horas lectivas: 20 horas. Hospital Infanta Leonor. Vallecas - Madrid. Diciembre 2008. MA Alcalá Llorente.

Curso de Instructores en Soporte Vital Avanzado de 23 horas presenciales de duración, avalado por el Plan Nacional de RCP de la Sociedad Española de Medicina Intensiva, Crítica y Unidades Coronarias (SEMICYUC). Madrid. Junio 2008. A Gamó de Mayer. Curso Toma de Decisiones en el Ictus Isquémico Agudo. Congreso Nacional SEMICYUC, avalado con 4,6 créditos.

Valencia 2008. A Gamó de Mayer.

IV Curso de Ecocardiografía en Quirófano, Reanimación y UVI. Hospital Vall d'Hebron. Barcelona. Marzo 2008. JM Milicua Muñoz.

Rotación externa de 2 meses de duración por el Addenbrocke's Hospital London: Neurocritical Care Unit (NCCU). ICU Director MD. R. Burnstein. Formación específica sobre enfermos neurocríticos. E Ruiz-Escribano Taravilla.

XIII Symposium Internacional de Monitorización de la Presión Intracraneal y de la Hemodinámica Cerebral (PIC 2008). Hospital Universitario Vall d'Hebron, Barcelona. E Ruiz-Escribano.

American Thoracic Society (A.T.S.) International Conference. Toronto, Canada. Mayo 2008. A de Jesús Santos Oviedo.

XIII Conferencia Internacional sobre Ventilación Mecánica. Toledo, Marzo 2008. A de Jesús Santos Oviedo.

X Jornadas educacionales para residentes de Medicina Intensiva. Madrid, Octubre 2008. A de Jesús Santos Oviedo.

Curso Toma de Decisiones en el Ictus Isquémico Agudo. Congreso Nacional SEMICYUC, avalado con 4,6 créditos. Valencia 2008. Natividad Arias Martínez. Metodología de búsqueda de la información médica. Ocho horas lectivas. Madrid. Febrero, 2008. N Arias Martínez.

Nuevos horizontes en la reposición volémica. Hospital Universitario Clínico San Carlos. Madrid. Febrero, 2008. N Arias Martínez.

Avances en el manejo de las infecciones respiratorias graves. Curso on line. Programa de formación continuada. Febrero-Marzo 2008. N Arias Martínez.

Decisiones diagnósticas y terapéuticas en el politraumático: casos clínicos. Quince horas lectivas. Hospital Universitario Marqués de Valdecilla. Santander. Marzo, 2008. N Arias Martínez.

Infección fúngica en pacientes críticos. Jornadas de Somiama. Hospital Universitario Clínico San Carlos. Abril 2008. N Arias Martínez.

XLIII Congreso nacional de la sociedad española de medicina intensiva, crítica y unidades coronarias (SEMICYUC). Valencia. Junio, 2008. N Arias Martínez. 21st Annual Congress european society of intensive care medicine. Lisbon, Portugal, September, 2008. N Arias Martínez.

X Jornadas Educativas para residentes de medicina intensiva. Madrid, Octubre 2008 N Arias Martínez.

III Jornadas Canarias de Hemofiltración y Monitorización Hemodinámica en el Paciente Crítico. Director Científico y Profesor MA Alcalá Llorente. Santa Cruz de La Palma. Febrero 2008.

IX Curso práctico sobre Técnicas Continuas de Depuración Extracorpórea. Centro de Cirugía de Mínima Invasión de Cáceres (acreditado por la

Comisión de Formación Continuada del Ministerio de Sanidad y Consumo con 6,3 créditos). Profesor MA Alcalá Llorente. Cáceres. Abril 2008.

Second Vitoria Course on Kigney and Extracorporeal Purification VICOK 2008. Profesor MA Alcalá Llorente. Vitoria. Mayo 2008.

Curso sobre reclutamiento pulmonar y ajuste de PEEP óptimo. F Suárez Sipmann. Departamento de Fisiología Clínica Universidad de Uppsala. Uppsala, Suecia. Diciembre 2008.

Cursos de formación para médicos, diplomados en enfermería, auxiliares de enfermería y celadores sobre "Soporte Vital Básico- Avanzado", según las normas

del Plan Nacional de RCP de la SEMICYUC. Profesores-Monitores: F Suárez Sipmann, M Pérez Márquez, A Gamó de Maeyer, D López Mendoza, JM Milicua Muñoz, E Ruíz-Escribano, P Turrión Fernández, A de Jesús Santos Oviedo, C Pérez Calvo y N Arias Martínez.

Fundación Jiménez Díaz. Madrid, 2008.

D López Mendoza, Profesor acreditado de la Universidad Alfonso X el Sabio de la asignatura "Estructura y función del cuerpo humano" de la Diplomatura de Enfermería. Madrid 2008.

Curso de preparación para la integración del MIR de 1er año. P Turrión Fernández. Madrid. 2008.

## INVESTIGACIÓN BIOMÉDICA (trabajos en curso)

"Estudio EPIC2 (The Extended Study of Prevalence of Infection in Intensive Care) multicéntrico internacional". Participación del Servicio

"Estudio Nacional de Vigilancia de Infección Nosocomial en UCI (ENVIN-UCI)". Grupo de Trabajo de Enfermedades Infecciosas de la Sociedad Española de Medicina Intensiva, Crítica y Unidades Coronarias (SEMICYUC).

"Medida de células endoteliales circulantes y micro-partículas en la evaluación del daño corporal". 2007. Sepsis y Células endoteliales. Ayuda de la Fundación Mapfre del proyecto titulado Conjuntamente con el Servicio de Nefrología, Laboratorio Nefrología. C Caramelo, Dolores Subirá, C Pérez Calvo, P Turrión.

"Estudio del Fracaso Renal Agudo en UVI". Consorcio de fracaso renal agudo de la Comunidad de Madrid. Con beca de la CAM incluida. Varias líneas de investigación. Pérez Calvo C, Ortiz Arduan A.

"Monitorización pulmonar mediante capnografía volumétrica durante la ventilación mecánica". Beca FIS: PI07136: Investigador Principal F Suárez Sipmann.

"Reducción de la mortalidad mediante una estrategia ventilatoria protectora de apertura pulmonar en pacientes con el síndrome de distrés respiratorio agudo (SDRA) persistente". Beca FIS: PI07113. Investigador principal: J Villar. Centro solicitante: Fundación Canaria de investigación y salud. Las Palmas de Gran Canaria, 2007.

"Perteneencia al grupo CIBER de Patología Respiratoria". Madrid, 2007.

"Efectos hemodinámicos de las maniobras de reclutamiento medidos mediante ecocardiografía transesofágica".

"ARDSnet protocol versus the open lung approach for the ventilatory management of severe established ARDS: a global randomized controlled trial".

Investigador principales: Robert M. Kacmarek, Massachusetts General Hospital, Harvard Medical School, Boston, USA. Co-investigadores: J Villar, F Suárez Sipmann, M Amato, Masaji Nishimura, Guilherme Schettino y Atul Malhotra.

"Estudio Fase III, protocolo aleatorizado, doble ciego, de grupos paralelos y multinacional del estudio 0019". Neumonía Nosocomial. Pérez Calvo C.

"Estudio Fase III, Protocolo F1K - MC - EVDP. Efficacy and Safety of Drotrecogin Alfa (Activated) in Adults Patients with Septic Shock". Pérez Calvo C, Milicua Muñoz JM.

"Estudio para la validación de la PCR cuantitativa como técnica diagnóstica en la VAP". López Mendoza D.

"Estudio multicéntrico, prospectivo, aleatorizado, doble ciego, doblemente enmascarado para evaluar la seguridad y eficacia de Doripenem en comparación con Imipenem en el tratamiento de pacientes con Neumonía asociada a Ventilador: DORI-NOS-3008". López Mendoza D.

"Estudio Clínico CUBICIN, CCBC134 - A2403. EUCORE: European CUBICIN Outcomes Registry and Experience for the Treatment of Serious Gram-Positive Infections". Gamó de Maeyer A, Pérez Calvo C.

"Surviving Sepsis Campaign".

"Valor predictivo de un test de ventilación no invasiva precoz en pacientes con neumonía severa adquirida en la comunidad".

"Tratamiento fisioterápico integral de la cirugía torácica, cardíaca y abdominal alta. Tratamiento postquirúrgico inmediato en UCI con las técnicas más modernas de apoyo ventilatorio no invasivo como parte de este tratamiento".

"Introducción de los sistemas de humidificación activa como tratamiento fundamental en los pacientes en ventilación mecánica invasiva y no invasiva".

“Estudio multicéntrico Neumonía neumocócica grave: Utilidad de la RT-PCR en la estratificación de la gravedad e influencia de factores genéticos del huésped en la susceptibilidad y pronóstico”. Colaborador López Mendoza D.

“Estudio multicéntrico de bacteriemias en UCI” del Grupo de Estudio de Enfermedades Infecciosas (GTEI)

de la Sociedad española de Medicina Intensiva, Crítica y Unidades Coronarias (SEMICYUC).

“Bases teórico-prácticas de las Terapias de Depuración Extracorpórea como soporte renal en el paciente crítico”.

“Neumonía asociada a ventilación mecánica recibida por traqueotomía percutánea”.

## PROYECCIÓN CIENTÍFICA

### PONENCIAS Y COMUNICACIONES A CONGRESOS Y OTRAS REUNIONES CIENTÍFICAS

#### Congreso Internacional American Thoracic Society (A.T.S.), Toronto (Canadá), mayo 2008

“NonInvasive Ventilation in the Treatment of Severe CAP”. Santos A, Pérez M, López D, Suarez-Sipmann F, Ruiz-Escribano E, Turrión P, Arias N, Pérez C. Division of Critical Care. Fundación Jiménez Díaz-UTE. Madrid, Spain.

“Humidification and Difficult Endotracheal Intubation in Failure of NonInvasive Mechanical Ventilation (NIMV)”. Antonio Esquinas, Nava Stefano, Andrés Carrillo, G González Díaz, Rafael Artacho, Manuel Pérez, Sk Sharma, Sushil P Ambesh, Xiangyu Zhang, Fang Han, Povoá Pedro, Gordo Vidal, Chiumello Davide, Murat Gunduz, M Paulino Armando. C. Suero, Vassallo J, Guniz Meyanci Koksall, Raffaele Scala, Miguel A Blasco Navalpotro, E Basantes, Chiappero Guillermo R, Giovane Mendieta Izquierdo RT, and behalf of Humivenis Group.

#### XLIII Congreso Nacional de la Sociedad de Medicina Intensiva, Crítica y Unidades Coronarias. Valencia, junio 2008

“Lesión renal aguda (AKI) en el postoperatorio de cirugía cardíaca. Variables asociadas y categorías RIFLE.” Pérez Calvo C, Arias Martínez N, Ruiz-Escribano Taravilla E, Turrión Fernández P, Santos Oviedo A, Alcalá Llorente MA, Gamo de Maeyer A, González Arenas P, Caramelo Díaz C, Consorcio de Fracaso Renal Agudo de la Comunidad de Madrid. Publicado posteriormente en: Med Intensiva 2008; 32 (Supl 2): S87 (070).

“Lesión renal aguda (AKI) en el postoperatorio de cirugía cardíaca. Categorías RIFLE y Asociación con Mortalidad”. Arias Martínez N, Pérez Calvo C, Santos Oviedo A, Turrión Fernández P, Ruiz-Escribano Taravilla E, Milicua Muñoz JM, Pérez Marquez M, López Mendoza D, Caramelo Díaz C. Consorcio de Fracaso Renal Agudo de la Comunidad de Madrid. Publicado posteriormente en: Medicina Intensiva

2008; 32 (Supl 2): P329.

“Hemofiltración de alto volumen como terapia adyuvante para el tratamiento del colapso cardiovascular refractario a drogas vasoactivas”. Alcalá Llorente MA, Pérez Calvo C, Turrión Fernández P, Santos Oviedo A, Pérez Márquez M, Milicua Muñoz JM, Ruiz-Escribano Taravilla E, Arias Martínez N. Publicado posteriormente en: Med Intensiva 2008; 32 (Supl 2): S105 (325).

#### 21<sup>th</sup> Annual Congress of the European Society of Intensive Care Medicine. Lisboa, septiembre 2008

“Acute Kidney Injury (AKI) following cardiac surgery. RIFLE classification and mortality, length of stay and cost association”. Pérez Calvo C, Arias Martínez N, Turrión Fernández P, Santos Oviedo A, Milicua Muñoz JM, López Mendoza D, Gamo de Maeyer A, Ruiz-Escribano E, Arce Obieta JM, Alcalá Llorente MA. Publicado posteriormente en: Intensive Care Med 2008; 34 (Supp 1): S249 (977).

#### X Jornadas Educativas de la SEMICYUC (JEDUS). Madrid, octubre 2008

“Monitorización de la presión tisular de oxígeno (PtiO<sub>2</sub>) en la hemorragia subaracnoidea (HSA). Efectos de la craniectomía descompresiva en la PtiO<sub>2</sub>”. Arias Martínez N, Turrión Fernández P, Santos Oviedo A, Oeding G, Franqueza García JL, Alcalá MA. “Estrategia de pulmón abierto (OLA) en paciente con distrés respiratorio secundario a neumonía comunitaria grave”. Santos Oviedo A, Turrión Fernández P, Arias Martínez N, Oeding Angulo G, Franqueza García JL, Alcalá Llorente MA.

#### Congreso Nacional Enfermería (SEEIYUC). Valencia 2008

“Ventilación Mecánica No Invasiva Preventiva en una UCI Polivalente”. Arencibia Villagra ML, Gil Sanz MT, Martín Pérez N, Rolle Fernández P, Díaz Testillano A. “Uso de la VMNI en una UVI Polivalente. Papel de la enfermera en su manejo y control”. L Delgado Quispe, P Montejano Cloute, R Vega Luna. Posteriormente publicado en Tribuna Sanitaria. Nº 218. octubre 2008.

## **PUBLICACIONES**

### **Libros**

-López Mendoza, GW Waterer. "Approach to patients with recurrent VAP. Nosocomial pneumonia: Strategies for management". Ed. John Wiley and Sons Ltd. Junio 2008.

### **Capítulos de libros**

-López Mendoza, JM Milicua Muñoz. "Manejo del asma grave en la Unidad de Cuidados Intensivos". Editor principal: Antonio Esquinas.

-Jodi Rello, Thiago Lisboa, Manel Lujan, D. López Mendoza, Miguel Gallego, Cordelia Kee, Silvano Palladino, Ian Kay, José Valles, Grant W Waterer. "Bacterial load in blood measured by quantitative PCR predicts septic shock and death in patients with pneumococcal pneumonia". Chest. Aceptado en septiembre 2008 (pendiente de publicación).

### **En revistas**

-F. Suárez-Sipmann, M. Pérez Márquez, P. González Arenas. "Nuevos modos de ventilación: NAVA". Med Intensiva 2008, 32(8):398-403.

## **CONFERENCIAS Y PARTICIPACION EN MESAS REDONDAS Y SEMINARIOS**

### **Fundación Jiménez Díaz-Capio. Madrid 2008**

Curso de Doctorado "Antimicrobianos y Cirugía". Ponencia Shock Séptico. C Pérez Calvo.

### **Curso de Medicina. Universidad Autónoma de Madrid (U.A.M): Intoxicaciones y Shock. Madrid 2008**

Clases a los alumnos de 6º. C Pérez Calvo.

### **Plan Nacional de RCP de la SEMICYUC. Fundación Jiménez Díaz. Madrid 2008**

Profesor-Monitor de Cursos de formación para médicos, diplomados en enfermería, auxiliares de enfermería y celadores sobre "Soporte Vital Básico- Avanzado". C Pérez Calvo.

### **XIII Jornadas de la sociedad española de medicina intensiva de la comunidad de Madrid (SOMIAMA), noviembre 2008**

Moderador de mesa de Comunicaciones. C Pérez Calvo.

### **Curso de Doctorado del departamento de cirugía. Facultad de Medicina de la Universidad Autónoma de Madrid 2008**

Doctoral. "Complicaciones post-operatorias tras La cirugía torácica". F Suárez Sipmann.

Universidad Alfonso X el Sabio. Diplomatura de

### **Enfermería. Madrid 2008**

Asignatura "Estructura y función del cuerpo humano". D López Mendoza. Profesor acreditado.

### **Curso de preparación para la integración del MIR de 1er año. Madrid 2008**

P Turrión Fernández.

### **III Jornadas Canarias de Hemofiltración y Monitorización Hemodinámica en el Paciente Crítico". Santa Cruz de La Palma, febrero 2008**

Director Científico y Profesor MA Alcalá Llorente.

### **IX Curso práctico sobre Técnicas Continuas de Depuración Extracorpórea". Centro de Cirugía de Mínima Invasión de Cáceres. Cáceres, abril 2008**

Profesor del " (acreditado por la Comisión de Formación Continuada del Ministerio de Sanidad y Consumo con 6,3 créditos). MA Alcalá Llorente.

### **"Second Vitoria Course on Kigney and Extracorporeal Purification VICOK 2008". Vitoria, mayo 2008**

Profesor MA Alcalá Llorente.

### **X Jornadas educacionales JEDUS. Actualización para residentes de Medicina Intensiva. SEMICYUC. Novedades en el paciente respiratorio crítico: Madrid, octubre 2008**

"Que PEEP y VT pongo en el respirador en este enfermo de SDRA?". F Suárez Sipmann.

### **VI Curso de ventilación mecánica en Anestesia pediátrica y neonatal. Hospital Universitario La Paz. Madrid, marzo 2008**

"Ventilación asistida ajustada neuronalmente". F Suárez Sipmann.

### **Cursos de formación teórico-prácticos para Residentes de primer año. Fundación Jiménez Díaz. Madrid 2008**

D López Mendoza

### **Curso Reclutamiento pulmonar y ajuste de PEEP óptimo. Departamento de Fisiología Clínica Universidad de Uppsala. Uppsala, Suecia, diciembre 2008**

F Suárez Sipmann.

### **28th International Symposium on Intensive Care and Emergency Medicine. Bruselas (Bélgica), marzo 2008**

"How I titrate PEEP", "Decremental PEEP titration", "Dead space monitoring in ARDS". F Suárez Sipmann.

### **13th International Conference on Mechanical Ventilation. Knowledge Translation in Acute Lung**

**Injury and Mechanical Ventilation. Toledo, abril 2008**  
"Lung Recruitment in established ARDS".1 F Suárez Sipmann.

**XI Congresso Nacional de Medicina Intensiva da Sociedade Portuguesa de Cuidados Intensivos. Albufeira (Portugal), mayo 2008**  
"Como titular PEEP em estratégia de pulmão aberto". F Suárez Sipmann.

**XLIII Congreso Nacional de la SEMICYUC. Nuevos enfoques en la ventilación mecánica. Valencia, junio 2008**  
"Interacción Paciente Ventilador, Ventilación Neural". F Suárez Sipmann.

**XXX Congress of the Japanese Society of Respiratory Care. Matsumoto-Nagano, Japón, julio 2008**  
"Lung Protective PEEP. Open Lung PEEP titration". F Suárez Sipmann.

**XIII Reunión Científica de la Sociedad de Medicina Intensiva de la comunidad de Madrid (SOMIAMA). Madrid, noviembre 2008**  
"PEEP alta/PEEP baja". F Suárez Sipmann.

**XLIII Congreso Nacional de la SEMICYUC. Valencia, junio 2008**  
Presidente del jurado de los premios al mejor póster. F Suárez Sipmann.

**Curso de Ventilación Mecánica para Expertos. Bilbao, febrero 2008**  
"Fisioterapia Respiratoria en CCV". M Pérez Márquez.

**I Seminario de Cuidados Respiratorios en Ciudad Real, febrero 2008**  
Seminario sobre "Cuidados de la Vía aérea". MI Pérez Márquez.

**XIII Jornadas de la Sociedad de Medicina Intensiva de Madrid (SOMIAMA), noviembre 2008**  
"Infección por grampositivos en pacientes críticos: epidemiología." A Gamó de Maeyer.

## HONORES Y DISTINCIONES

### **Pérez Calvo, César**

Miembro ordinario de la SEMICYUC.  
Miembro de la sociedad Madrileña de Medicina Intensiva SOMIAMA.  
Miembro ordinario del Grupo de Trabajo de Enfermedades Infecciosas de la SEMICYUC.  
Miembro ordinario del Grupo de Trabajo de Cuidados Intensivos Nefrológicos de la SEMICYUC.  
Miembro ordinario del Grupo de Trabajo de Cuidados Intensivos Hemoderivados de la SEMICYUC.  
Instructor de RCP del ERC (European Resuscitation Council) y de la Sociedad Española de Medicina Intensiva.  
Título de Instructor de Soporte Vital Avanzado del ERC.

### **Corrales Rodríguez del Tembleque, Miguel**

Miembro ordinario de número de la SEMICYUC.  
Miembro de la sociedad Madrileña de Medicina Intensiva SOMIAMA.

### **Alcalá Llorente, Miguel Angel**

Nombramiento de "Jefe Asociado del Servicio de Medicina Intensiva" de la Fundación Jiménez Díaz – Cápico con efecto el 15 de Julio de 2008.  
Tutor de Residentes del SMI desde Febrero 2006.

Miembro ordinario de número de la SEMICYUC desde Abril de 1982.

Miembro ordinario de número de la Sociedad Española de Medicina Intensiva, Crítica y Unidades Coronarias (SEMICYUC) desde Abril de 1982.

Miembro ordinario de la Sociedad de Medicina Intensiva de la Autonomía de Madrid (SOMIAMA) desde su fundación. Miembro de The New York Academy of Sciences desde Abril de 1992.

- Miembro ordinario de la European Society of Intensive Care Medicine desde Diciembre de 1992.

Miembro ordinario de la Society of Critical Care Medicine of America desde Enero del 2004.

Monitor de RCPA del European Resuscitation Council y de la SEMICYUC, desde Noviembre 2003.

Miembro ordinario de la Sociedad Española de Enfermedades Infecciosas y Microbiología Clínica desde Enero de 1998.

Revisor de la Revista Oficial de la SEMICYUC "Medicina Intensiva" desde Enero de 1996.

Miembro ordinario del Grupo de Trabajo de Cuidados Intensivos Cardiológicos de la SEMICYUC desde su fundación.

Miembro ordinario del Grupo de Trabajo de Medicina



Intensiva en Internet de la SEMICYUC desde su fundación.

Miembro ordinario del Grupo de Trabajo de Enfermedades Infecciosas de la SEMICYUC desde su fundación.

Miembro ordinario del Grupo de Trabajo de Cuidados Intensivos Nefrológicos de la SEMICYUC desde su fundación.

#### **Suárez Sipmann, Fernando**

Miembro ordinario de la Sociedad española de Medicina Intensiva y unidades coronarias (SEMICYUC). Miembro ordinario de la European Society of Intensive Care Medicine. ESICM.

Miembro ordinario de la Sociedad de Medicina Intensiva de la Autonomía de Madrid. (SOMIAMA).

Miembro ordinario de la American Thoracic Society (ATS)

Miembro de la red cinetífica "HELP": Hospitales españoles para el Estudio de la Lesión Pulmonar : Coordinator del grupo 9 (Madrid).

Instructor de RCP del ERC (European Resuscitation Council) y de la Sociedad Española de Medicina Intensiva.

Título de Instructor de Soporte Vital Avanzado del ERC.

#### **González Arenas, Paloma**

Miembro ordinario de la SEMICYUC.

Miembro de la sociedad Madrileña de Medicina Intensiva SOMIAMA.

Vocal del Grupo de trabajo de resucitación cardiopulmonar de la sociedad Madrileña de Medicina Intensiva.

Instructor de RCP del ERC (European Resuscitation Council) y de la Sociedad Española de Medicina Intensiva.

Título de Instructor de Soporte Vital Avanzado del ERC.

#### **Gamo de Maeyer, Ana**

Miembro ordinario de la SEMICYUC.

Miembro de la sociedad Madrileña de Medicina Intensiva SOMIAMA.

Miembro ordinario del Grupo de Trabajo de Enfermedades Infecciosas de la SEMICYUC.

Instructor de RCP del ERC (European Resuscitation Council) y de la Sociedad Española de Medicina Intensiva.

Título de Instructor de Soporte Vital Avanzado del ERC.

#### **Pérez Márquez, Manuel**

Miembro ordinario de la SEMICYUC.

Miembro de la Sociedad Europea de Cuidados Respiratorios

Miembro de la Sociedad Española de Cuidados Respiratorios

Redactor y consultor de la revista iberoamericana de ventilación mecánica no invasiva.

Instructor de RCP del ERC (European Resuscitation Council) y de la Sociedad Española de Medicina Intensiva.

Título de Instructor de Soporte Vital Avanzado del ERC.

#### **López Mendoza, Diego**

Miembro de la Sociedad de Medicina Intensiva de la Autonomía de Madrid (SOMIAMA).

Miembro de la Sociedad Española de Medicina Intensiva, Crítica y Unidades Coronarias (SEMICYUC).

Miembro del grupo de trabajo de Enfermedades Infecciosas (GTEI) de la SEMICYUC.

Miembro de la Sociedad Española de Enfermedades Infecciosas y Microbiología Clínica (SEIMC).

#### **Milicua Muñoz José María**

Miembro de la Sociedad de Medicina Intensiva de la Autonomía de Madrid (SOMIAMA).

Miembro de la Sociedad Española de Medicina Intensiva, Crítica y Unidades Coronarias (SEMICYUC).

Instructor de RCP del ERC (European Resuscitation Council) y de la Sociedad Española de Medicina Intensiva.

Título de Instructor de Soporte Vital Avanzado del ERC.

## PERSONAL

Jefe

**Manuel L Fernández Guerrero.**

Consultor

**Gonzalo Marín Hernández**

Consultores Honorarios

**José L Calleja Canelas**

**Jose M Pereda García**

**José A Abad Abad**

**Pedro Laín Martínez**

**Fernando Martín Calderín**

**Rafael Ortega Mata**

**Enrique de Villalobos Martínez Pontrémuli**

Jefes Asociados

**Manuel Díaz Curiel**

**Pedro Mata López**

**Antonio Molins Otero**

**Luis Rico Zalba**

Adjuntos

**Rodrigo Alonso Karlezi**

**Eduardo Alonso Moreno**

**Beatriz Alvarez Alvarez**

**Raimundo Andrés Cañas**

**Rosa Arboiro Pinel**

**José Azofra García**

**Antonio Blanco García**

**Joaquín García Cañete**

**Miguel Górgolas Hernández-Mora**

**Juan Gómez Octavio**

**Francisco Javier de la Hera Fernández**

**Luis López Cubero**

**Ana Montoya Ferrer**

**Antonio Núñez García**

**Jorge Polo Subau**

Cuarto Año

**Francisco Jimenez Morillas**

**Rosa Maria Serrano Morales**

Tercer Año

**Maria Angelina Garcia**

**Maria Asenjo Martinez**

**Alfonso Cabello Ubeda**

**Marta Arsuaga Vicente**

Segundo Año

**Nerea Carrasco Anton**

**Jose Luis Franqueza Garcia**

**Cristina Hidalgo Collazos**

**Fatima Ibañez Estellez**

**Maria Jesus Matias Garcia**

Primer Año

**Cristina Lopez Rodriguez**

**Maria del Carmen Nogales Nieves**

**Debora Nuevo Ejeda,**

**Elizabet Petkova Saiz**

**Laura Prieto Perez**

Becarios

Enfermedades Infecciosas

**Marta Teresa Fernández de Mosteyrín** (Licenciada en Psicología).

D.U.E.

**María del Val Acebrón Pinilla** (Enfermedades Infecciosas)

Administrativos

**Teresa Quesada Larrága**

**Mercedes González Ruiz**

**Mercedes del Valle Alonso**

Médicos Residentes

Quinto año

**Farah Ezzine de Blas,**

**Gonzalo Iglesias San Pablo**

**Jaime Alex Solis Diaz**



## LABOR ASISTENCIAL

### HOSPITALIZACIÓN

#### Unidad A

Camas funcionales	50,72%
Altas	2.551
Estancias	18.562
Estancia Media	7,28

#### Unidad C

Camas funcionales	21,52%
Altas	1.173
Estancias	7.878
Estancia Media	6,72

#### Unidad D.- Infecciosas

Camas funcionales	7,79%
Altas	304
Estancias	2.852
Estancia Media	9,38

### CONSULTAS EXTERNAS

#### Policlínica A.- M. Interna. Unidad Metabólica

Consultas:	
Primeras	1.184
Sucesivas	1.965
Alta resolución	127
<b>Totales</b>	<b>3.276</b>

#### Policlínica B.- Medicina Interna

Consultas:	
Primeras	768
Sucesivas	1.246
<b>Totales</b>	<b>2.014</b>

#### Policlínica C.- Medicina Interna

Consultas:	
Primeras	64
Sucesivas	72
Alta resolución	2
<b>Totales</b>	<b>138</b>

#### Policlínica D.- Infecciosas

Consultas:	
Primeras	467
Sucesivas	4.166
<b>Totales</b>	<b>4.633</b>

#### Policlínica F

Consultas:	
Primeras	204
Sucesivas	355
<b>Totales</b>	<b>559</b>

## LABOR DOCENTE PROGRAMADA (en la Fundación o en la Facultad de Medicina de la Universidad Autónoma de Madrid)

### PREGRADUADOS

Nº de horas lectivas	122
Horas teóricas	42
Horas prácticas	80
clínicas	66,5
parasitología	7,5
anatomía patológica	6

### Universidad Autónoma de Madrid

Enfermedades Infecciosas 24 horas

Curso de Patología Tropical en Madrid y Etiopía. Fundación Jiménez Díaz-UTE Gambo Hospital. Junio 2008. Acreditado por la Agencia Laín Entralgo. 5,9 créditos. Director M de Górgoras.

## POTSGRADUADOS

6ª edición de la Diplomatura de postgrado "Medicina del Envejecimiento Dislipemias en el paciente anciano y Otros factores de riesgo cardiovascular en el anciano. Acreditado Por el Consell Catalá de la Formació Mèdica Continuada y por la Comisión de Formación Continuada del Sistema Nacional de Salud, con 1'1 crédito como docente. Barcelona, 11 de enero de 2008. Jornadas Prácticas de Formación Continuada en Lípidos y Riesgo Cardiovascular. 7 y 8 de marzo de 2008, Granada. Crédito como Ponente: 1.31. Organizado por la Fundación para el Fomento de la Salud (FUFOSA). Jornadas Prácticas de Formación Continuada en Lípidos y Riesgo Cardiovascular: 11 y 12 de abril de 2008, Segovia. Crédito como Ponente: 1.31. II Jornadas sobre el manejo integral de los pacientes diabéticos y de riesgo cardiovascular. Palma de Mallorca, 26 y 27 de septiembre de 2008. Crédito como Ponente: 1.31 créditos. Organizado por la Fundación para el Fomento de la Salud. Curso "Nutrición en el Paciente Cardíaco" de la UNED. "Tratamiento farmacológico de las dislipemias". R Alonso. Madrid, 31 de enero de 2008. Créditos como ponente: Organizado por la UNED

## Cursos de Doctorado

XXVIII Curso del Doctorado sobre "Enfermedades Metabólicas Óseas". Catedra de Enfermedades Metabólicas Óseas. Facultad de Medicina Universidad Autónoma y Fundación Jimenez Díaz. Madrid. Febrero 2008. Director Díaz Curiel. "Controversias y Actualidades en Medicina Interna". UAM. 8 créditos. Director: ML Fernández Guerrero.

## Seminarios

"Alergia a fármacos. Mecanismos, manifestaciones y detección". J Sastre. Servicio de Alergia.  
"Diagnóstico diferencial del síndrome febril en viajeros en el Servicio de Urgencias". M de Górgolas. Servicio de Medicina Interna.  
"Reumatismos asociados a HLA-B27". C Acebes. Servicio de Reumatología.  
"Papel de la neuro-radiología invasiva en el tratamiento de las enfermedades cerebrales". A Pérez Higuera. Servicio de Neuro-radiología.  
"Hipercalcemias. Mecanismos, diagnóstico diferencial y tratamiento". M Díaz Curiel. Servicio de Medicina Interna.  
"Diagnóstico diferencial del abdomen agudo en la era del "diagnóstico por la imagen". A Blanco. Servicio de Medicina Interna.  
"Nuevos conocimientos en la patogenia de las glomerulonefritis". A Ortiz. Servicio de Nefrología.  
"Nuevos antimicrobianos. ¿Qué hay realmente nuevo?". Fernández Guerrero. Servicio de Medicina Interna.  
"Tratamiento de la hepatitis crónica". C Arocena.

Servicio de Aparato Digestivo.

"Riesgo cardio-vascular en los pacientes en tratamiento Anti-retroviral". P Mata. Servicio de Medicina Interna.  
"Nuevos y viejos paradigmas de la Insuficiencia Cardíaca". P Almeida. Servicio de Cardiología.  
"Síndrome de Inmunodeficiencia Adquirida y Linfomas". E Prieto. Servicio de Hematología.  
"La sífilis actualizada". S Fernández Tostado. Servicio de Medicina Interna.  
"Conceptos psiquiátricos para internistas". JL González de Rivera. Servicio de Psiquiatría.  
"Apología de la historia clínica y la exploración física en la "era de la imagen". J Polo. Servicio de Medicina Interna.  
"Manifestaciones cutáneas de las enfermedades sistémicas". L Requena. Servicio de Dermatología.  
"Evaluación médica de las complicaciones postoperatorias en Traumatología". J Azofra. Servicio de Medicina Interna.  
"Cáncer de tiroides. Novedades en el diagnóstico y tratamiento". A Rovira. Servicio de Endocrinología.  
"Síndromes para-neoplásicos". J Gómez Octavio. Servicio de Medicina Interna.  
"Síndromes mielodisplásicos. Clasificación, aspectos patogénicos y evolutivos". A Román. Servicio de Hematología.  
"Amiloidosis. Clasificación, aspectos patogénicos y cuadros clínicos". L López Cubero. Servicio de Medicina Interna.  
"Enfermedad crónica inflamatoria del intestino: "Crohn versus Colitis ulcerosa". O Bosch. Servicio de Aparato Digestivo.  
"Enfermedades Infecciosas más comunes en Inmigrantes procedentes de Hispanoamérica". A Montoya.  
"Evaluación y diagnóstico diferencial de las Demencias". P García Ruiz. Servicio de Neurología.  
"Tratamiento de la ascitis del cirrótico desde una perspectiva fisiopatológica". J Cañete.  
"Controversias en Bioética: ¿Hasta donde llegar en el tratamiento del paciente con enfermedad irreversible?". A Molins. Servicio de Medicina Interna.  
"Problemas médicos asociados al consumo de cocaína y "drogas de diseño". R Andrés. Servicio de Medicina Interna.  
"Problemas médicos del "indigente". B Álvarez. Servicio de Medicina Interna.  
"Fiebre de Origen Desconocido. La visión del Internista". A Núñez. Servicio de Medicina Interna.  
"La génesis de la arteriosclerosis". L Rico. Servicio de Medicina Interna.  
"Tratamiento de la Cardiopatía isquémica". J Manuel Rubio. Servicio de Cardiología.  
"El trasplante hepático. Una sinopsis médica". D Pérez Pedrero. Servicio de Medicina Interna.



## INVESTIGACIÓN BIOMÉDICA (trabajos en curso)

"Efectos del arzoxifeno en la incidencia de fracturas vertebrales y en la incidencia de cáncer de mama invasivo en las mujeres posmenopáusicas con osteoporosis o con baja densidad ósea". Laboratorios LILLY. Ensayo Clínico. Díaz Curiel, M.

"Ensayo aleatorizado, doble-ciego, para comparar la eficacia del tratamiento con denosumab frente a alendronato sódico en mujeres postmenopáusicas con una baja densidad mineral ósea." Laboratorios AMGEN. Díaz Curiel.

"Ensayo de fase III b, abierto, aleatorizado, de grupos paralelos, internacional y multicéntrico, para investigar los cambios en la densidad mineral ósea (DMO) de columna lumbar en mujeres posmenopáusicas con osteoporosis primaria tratadas inicialmente durante 12 meses con hormona paratiroidea de cadena completa [PTH (1-84)], seguidos por 12 meses de tratamiento con risedronato, seguidos, a su vez, por 12 meses de tratamiento con PTH (1-84) o con risedronato. Laboratorios NYCOMED. Díaz Curiel, M.

"Estudio para evaluar el efecto de Teriparatida comparado con Risedronato en el dolor de espalda de las mujeres posmenopáusicas con fracturas vertebrales osteoporóticas" Laboratorios LILLY. Díaz Curiel, M.

"Estudio abierto de re-tratamiento con Aclasta en pacientes que han presentado recaída de la Enfermedad ósea de Paget y que participaron en los estudios de registro CZOL446K2304 y CZOL446K2305." Laboratorios NOVARTIS. Díaz Curiel, M.

"Eficacia y seguridad de 2 g de ranelato de estroncio en el tratamiento de la osteoporosis en hombres. Estudio prospectivo multicéntrico, internacional, doble ciego, controlado frente a placebo, con una duración del tratamiento de dos años y el análisis principal del estudio tras un año." Laboratorios SERVIER. Díaz Curiel, M.

"Polimorfismos del receptor de la Vitamina D y del receptor del calcio e Hiperparatiroidismo primario: En colaboración con el Servicio de Hematología". Díaz Curiel, M.

"Polimorfismos genéticos y osteoporosis: Proyecto Laboratorios GENOMICA". Díaz Curiel, M.

"Estudio de la densidad mineral ósea por ultrasonidos cuantitativos de calcáneo y absorciometría radiológica dual en pacientes con diabetes mellitus, tipo II". Estudio Giumo IV. Díaz Curiel, M.

"Parámetros ultrasonográficos en pacientes con osteopenia y fracturas". Proyecto GIUMO V. Díaz Curiel, M.

"Estudio de la prevalencia de fracturas vertebrales en la población de más de 50 años con dolor de espalda que consulta a los internistas". Grupo de Trabajo en Osteoporosis de la SEMI. Díaz Curiel, M.

"Determinación de la prevalencia de fracturas verte-

brales en mujeres con osteopenia lumbar mediante morphoxpress " Estudio Osteoexpress. Díaz Curiel, M.

"Características clínicas de los pacientes afectados de osteonecrosis de mandíbula-. Grupo e Trabajo en Osteoporosis de la SEMI. Díaz Curiel, M.

( En colaboración con la Dra De la Piedra, Laboratorio de Metabolismo Oseo y Mineral):

"Estudio comparativo de las acciones producidas por la ciclosporina, tacrolimus y rapamicina sobre el remodelado óseo y la densidad mineral ósea" . Díaz Curiel, M.

"Efecto del Kalsis, un suplemento alimenticio sobre el metabolismo y masa ósea en ratas ovariectomizadas". Laboratorios CATALYSIS. Díaz Curiel, M.

"Efecto de la parathotmona 1-84 en el remodelamiento y en la masa ósea en ratas machos orquidectomizados". Laboratorios Nycomed. Díaz Curiel, M.

Proyecto de Investigación: "Prognostic factors of cardiovascular mortality and morbidity in a cohort of families with genetic diagnosis of Familial Hypercholesterolemia". Financiado por CNIC 08/2008. Investigador Principal: P Mata.

Estudio piloto de fase III-B de un solo brazo, abierto y multicéntrico, para evaluar la eficacia y la seguridad del mantenimiento con atazanavir/ritonavir en monoterapia en pacientes infectados por VIH que muestran supresión virológica (Estudio OREY) M de Górgolas, A Goyenechea y Val Acebrón. (proyecto amparado por BMS).

"Estudio fase IV, abierto, multicéntrico y aleatorizado, para evaluar la eficacia del mantenimiento con Reyataz no potenciado frente a Reyataz potenciado después de la inducción con Reyataz más ritonavir en el tratamiento de pacientes naïve infectados por VIH". (Estudio Induma). M Górgolas y A Goyenechea, Val Acebrón.

"Estudio fase IV, randomizado, doble ciego para evaluar la utilidad clínica de un screening genético prospectivo (HLA-B5701) para la susceptibilidad a abacavir". M Górgolas, A Goyenechea y Val Acebrón.

"Estudio en fase IV-III comparativo, aleatorizado y abierto para evaluar la seguridad y la eficacia de la suspensión de los nucleósidos de una triple terapia basada en lopinavir/r versus continuación de la triple terapia en pacientes VIH positivos con carga viral indetectable durante 6 meses". M Górgolas y A Goyenechea.

"Uso expandido del nuevo IP, tipranavir en pacientes con opciones terapéuticas limitadas". M Górgolas, A Goyenechea.

"Uso expandido del nuevo IP, darunavir (TMV 114) en pacientes con opciones terapéuticas limitadas". M Górgolas, A Goyenechea.

“Estudio multicéntrico, randomizado, enmascarado para el evaluador, para valorar la eficacia y seguridad de la daptomicina frente a vancomicina o teicoplanina en el tratamiento de infecciones complicadas de la piel y tejidos blandos”. Fernández Guerrero M, Goyenechea A, Salinas A, Górgolas M.

“Estudio piloto de fase IV, multicéntrico, aleatorizado de Truvada o Emtricitabina solos frente a la suspensión del TARGA en pacientes infectados por VIH-1 que deciden interrumpir el TARGA y que están infectados por VIH-1 con al menos dos TAMs (OK65R y M184V)”. M Górgolas, A Goyenechea y Val Acebrón.

“Estudio piloto, multicéntrico y aleatorizado, de fase

IV para evaluar la evolución de la distribución de la grasa corporal periférica tras la sustitución de la combinación de los análogos nucleósidos con zidovudina por Truvada en personas infectadas por VIH”. Fernández Guerrero M y Goyenechea A.

“Estudio clínico epidemiológico de la sífilis secundaria en varones homosexuales con infección por VIH”. M Fernández Guerrero, M Górgolas, A Goyenechea, A Salinas.

“Estudio psicopatológico de los trastornos morfológicos asociados a la lipodistrofia en pacientes infectados por VIH en tratamiento anti-retroviral”. MT Fernández de Mosteyrín y M Fernández Guerrero.

## PROYECCIÓN CIENTÍFICA

### PONENCIAS Y COMUNICACIONES A CONGRESOS Y OTRAS REUNIONES CIENTÍFICAS

**Agentes inhibidores de la resorción ósea: 1º Congreso de la Sociedad Española de Fracturas Osteoporóticas (SEFRAOS). Zaragoza, enero 2008**  
 “Agentes inhibidores de la resorción ósea”. Díaz Curiel, M.

“¿Hacemos todo lo podemos en el tratamiento de la fractura por fragilidad?”. Díaz Curiel, M.

**Optimising Osteoporosis Treatment Using PTH: Lisboa, febrero 2008**

“The latest data from the PEAK clinical trial: Foundation, Flexibility and Freedom”. Díaz Curiel, M.

**3ª Reunión Internacional sobre Investigación Traslacional y Medicina Individualizada. FJD Simposio Riesgo Cardiovascular y Arterioesclerosis: diagnóstico y tratamiento. Madrid, febrero 2008**

“Nuevas guías europeas en la prevención cardiovascular”. R Alonso.

“Hipercolesterolemia Familiar: de la genética a la práctica clínica. P Mata.

**VI Conferencia Internacional Hipertensión y Riñón. Madrid, febrero-marzo 2008**

“Tratamiento de la hipercolesterolemia en pacientes de alto riesgo con hipercolesterolemia severa”. P Mata.

**8th ECCMID. Barcelona, abril 2008**

“Emerging infections in Europe (Symposium): Chronic Q fever”. Fernández Guerrero ML.

**77 Congress of the European Atherosclerosis Society, Estambul (Turquía), abril 2008**

“Spanish Familial Hypercholesterolaemia (FH) cohort follow-up study. Design and baseline characteristics”. R Alonso, N Mata, F Fuentes, J Villar, R Figueras, P Saenz, D Zambón, C Vazquez, JF Sánchez, P Mata.

**Eighth European Congress on Clinical and Economic Aspects of Osteoporosis and Osteoarthritis. Istanbul (Turquía), abril 2008**

“Serum Calcium Values in Postmenopausal Women with Primary Osteoporosis After One Month of Treatment with PTH (1-84)”. (Osteoporos Int 2008, (Suppl 1) S 123). Díaz Curiel M, Hosking D, Rizzoli R, Delmas P, Brandi ML, Felsenberg D, Hyldstrup LH.

“Daily or monthly ibandronate restored bone loss in androgen deficient male rats”. M Montero, I Quiroga, M Rubert, M Díaz-Curiel, F Bauss, C de la Piedra.

**IV Reunion Nacional del grupo de Trabajo en Osteoporosis, Sociedad Española Medicina Interna, Barcelona, abril 2008**

“Casos Clínicos”. Díaz Curiel M.

“Nuevos conocimientos sobre el sistema RANK/RANKL/OPG en patología ósea”. Díaz Curiel, M.

**Sociedad Española de Inmunología, Palma de Mallorca, mayo 2008**

“Los niveles basales de linfocitos CD8+CD25+ pueden ser un marcador predictivo de síndrome de reconstitución inmune tras targa”. García Delgado R, Cianchetta M, Raso S, Górgolas M, Fernández Guerrero ML.

**12th World Congress on the Menopause, Madrid mayo, 2008**

“Osteoporosis management: state of the art”. Díaz Curiel, M.



**Simposio Internacional Hiperlipemias Genéticas y Riesgo Cardiovascular: de la Prevención a la Intervención. Madrid, mayo de 2008**

"Registro de las Hiperlipemias genéticas en España: Estamos haciendo lo correcto en el tratamiento?". R Alonso.

"Hipercolesterolemia Familiar en España: Una oportunidad en Medicina Preventiva". Pedro Mata.

**35th European Symposium on Calcified Tissues, Barcelona, mayo 2008**

"Comparison between the effect of daily and monthly treatment with ibandronate in osteopenic male rats due to androgen lack". (Calcif Tissue International, 82, suppl 1, Su-P420). M Montero, I Quiroga, S Dapia, J Caeiro, M Rubert, M Díaz-Curiel, F Bauss, C de la Piedra.

"Serum Calcium Values in Postmenopausal Women with Primary Osteoporosis After One Month of Treatment with PTH (1-84)". Calcif Tissue International, 82, suppl 1, Su-P426. Díaz Curiel M, Hosking D, Rizzoli R, Delmas P, Brandi ML, Felsenberg D, Hyldstrup LH:).

"Arterial calcification". Díaz Curiel, M.

**Sociedad Española de Enfermedades Infecciosas y Microbiología Clínica. Madrid, mayo 2008**

"Eventos coronarios agudos en pacientes HIV-positivos en la era Targa: una complicación emergente". Jiménez F, Salinas A, Goyenechea A, García R, Acebrón V, Fernández Guerrero ML, Tuñón J, Górgolas M.

"Doxorrubicina liposomal como tratamiento del sarcoma de Kaposi en la era TARGA: una terapia eficaz". Salinas A, Jiménez F, Górgolas M, Fernández Guerrero ML.

"¿Pueden los linfocitos CD8CD25 ser un marcador predictivo del Síndrome de Reconstitución Inmune tras la terapia anti-retroviral?". M. Cianchetta, S. Raso, A. Goyenechea, M. Fernandez-Guerrero, M. Górgolas, R. García.

**Jornada Multidisciplinar de la Sociedad Española de Fracturas Osteoporóticas (SEFRAOS), Madrid, junio 2008**

"La fractura Osteoporótica". Díaz Curiel, M.

"Bisfosfonatos orales: En Osteonecrosis de los maxilares (ONM) en pacientes con cáncer tratados con bisfosfonatos". Díaz Curiel, M.

**30th Annual Meeting of the American Society for Bone and Mineral Research, Montreal (Canadá), septiembre 2008**

"P1NP: a new available rat bone formation marker. Usefulness in osteopenic studies due to androgen lack and ibandronate treatment". (J Bone Miner Res 2008, 23, Abstracts S190). Montero M, Quiroga I, Rubert

M, Díaz Curiel M, Bauss F, De la Piedra C.

"Prevalence of vertebral Fracture in aging women suffering from hip fracture". (J Bone Miner Res 2008, 23, Abstracts S322). Sosa M, Working Group on Osteoporosis (Díaz Curiel et als).

**Improving Bone Strenght and Preventig Fracture. Fundação Cupertino Miranda, Porto (Portugal), octubre 2008**

"Ibandronate Clinical Review: The consistency of its antifracture protection: Foro Understanding the facts: I". Díaz Curiel, M.

**Taller Nacional sobre Morfofisiología ósea y Osteoporosis. Palacio de Convenciones. La Habana (Cuba), octubre 2008**

"Vitamina D en el tratamiento de la Osteoporosis". Díaz Curiel, M.

**Conference on Osteoporosis and Bone Research, Pekin 2008**

"High prevalence of vertebral fracture in women with lumbar osteopenia by Morphoxpress" (OSTEOXPRESS Study) (Bone 2008, 43: S43). Arboleya L, Sosa M, Quesada M, Guañabens N, Diez Perez A, Díaz Curiel M, Blanch J, Gomez C, Muñoz Torres M, Del Rio L, Ramirez E, Combalia J.

**XIII Congreso Nacional de la Sociedad Española de Investigación Ósea y Mineral (SEIOMM), Oviedo, noviembre 2008**

"La investigación con risedronato continúa: nuevos datos" (Moderador) Díaz Curiel M.

"Estudio comparativo de las acciones producidas por la ciclosporina, tacrolimus y rapamicina sobre el remodelado óseo y la densidad mineral ósea" (REEMO 2008: 17: 120). Rubert M, Montero M, Díaz Curiel M, Soldevilla MJ, De la Piedra C.

"Efecto del ácido zoledrónico sobre los marcadores del remodelado óseo en la enfermedad de Paget". (REEMO 2008: 17: 124). Serrano Morales R, Espinoza Pineda J, Andrade M, Díaz Curiel M.

"Osteonecrosis de los maxilares (ONM) en relación con la administración de Bisfosfonatos". (REEMO 2008: 17: 125). Angelina M, Arsuaga M, Martínez D, Serrano R, Díaz Curiel M.

"El Kalsis, un suplemento alimenticio evita el desarrollo de la osteopenia en ratas ovariectomizadas. (REEMO 2008: 17: 133). Montero M, Díaz Curiel M, De la Piedra C.

"Cambios en los marcadores de remodelado óseo como predictores de la respuesta densitométrica al tratamiento de la osteoporosis postmenopáusica con teriparatide". (REEMO 2008: 17: 135). Moro Alvarez MJ, Cogolludo Perez F, Andrade M, Díaz Curiel M.

"P1NP, un nuevo marcador disponible de formación



ósea en rata, útil en estudios de osteopenia debida a la depleción androgénica y tratamiento con ibandronato". ( REEMO 2008: 17: 134). Montero M, Quiroga I, Rubert M, Díaz Curiel M, Bauss F, De la Piedra C.

**XXI Congreso Nacional de la Sociedad Española de Arteriosclerosis. Madrid, junio 2008**

Curso "Problemas Cínicos en Medicina Cardiovascular. Sesión de dislipemias y tratamiento hipolipemiante". R Alonso.

**Jornada Ibero-Argentina de Actualización en Dislipemias. Buenos Aires, agosto 2008**

"Hipercolesterolemias Familiares: paradigma de la prevención cardiovascular". P Mata.

"Manejo de las Hipercolesterolemias Familiares". R Alonso.

"Papel de la Fundación Hipercolesterolemia Familiar en el Programa de cribado genético de hipercolesterolemia Familiar en España". R Alonso.

**Medicina Cardiovascular 2008. Madrid, octubre 2008**

"Control del colesterol en paciente con factores de riesgo: Objetivos terapéuticos". P Mata.

**WORKSHOP on New tools for diagnosing Familial Hypercholesterolemia (FH). Amsterdam, octubre 2008**

"Clinical applications of Lipochip in genetic testing for familial hypercholesterolemia in Spain". R Alonso.

**Reunión Científica: Utilidad de la LDL-aféresis en las hiperlipemias graves. Madrid, noviembre 2008**

"Tratamiento de las hiperlipemias Familiares". R Alonso .

Mesa Redonda "Implicaciones de la LDL aféresis en el tratamiento actual de las hiperlipemias graves". Modera: P Mata.

**Symposium on Lipids in children. Obesity, Familial Hypercholesterolemia. Viena , noviembre 2008**

"Clinical Applications of LIPOchip in Genetic Testing of FH". R Alonso.

**Congreso Nacional de la Sociedad Española de Medicina Interna. A Coruña, noviembre 2008**

"HDL y Cardiopatía Isquémica: Que podemos hacer?". P Mata.

**PUBLICACIONES**

**Libros**

-Díaz Curiel M, Arsuaga Vicente M. "Preguntas y respuestas en Osteoporosis para Médicos de Atención Primaria". Editorial ERGON, Madrid, 2008 ISBN 978-84-8473-647-9.

-Díaz Curiel M. "Actualizaciones en Osteoporosis Masculina para Médicos de Atención Primaria". Editorial ERGON, Madrid, 2008 ISBN 978-84-8473-672-1.

-Díaz Curiel M, Moro Alvarez M<sup>a</sup> J, Angelina García M. "5 Razones para prescribir Alendronato con Vitamina D". Elsevier Doyma, Barcelona 2008, Deposito Legal: B-199943-2008.

-Díaz Curiel M. "Pidolato cálcico: Selección bibliográfica". Editorial GLOSA, Barcelona 2008 B-26.173-2008.

**En revistas**

-Marquis P, Roux C, De la Loge C, Díaz-Curiel M, Cormier C, Isaia G, Badurski J, Wark J, Meunier PJ. "Strontium ranelate prevents quality of life impairment in post-menopausal women with established vertebral osteoporosis". Osteoporos Int. 2008, 19: 503-510 Epub 2007 Oct 11.

-Castañeda S, Calvo E, Largo R, Gonzalez-Gonzalez R, De la Piedra C, Díaz-Curiel M, Herrero-Beumont G. "Characterization of a new experimental model of osteoporosis in rabbits". J Bone Miner Metab 2008;26(1): 53-9.

-Sosa Henriquez M , Díaz Curiel M, Diez Perez A, Gomez Alonso C, Gonzalez Macias J, Farrerons Minguella J, Filgueira Rubio J, Mellibovsky Saidler L, Nogués Sola X, Hernandez Hernandez D; en representacion del Grupo de Trabajo en Osteoporosis de la Sociedad Española de Medicina Interna (GTO-SEMI): "Guía para la prevención y tratamiento de la Osteoporosis inducida por corticoides de la Sociedad Española de Medicina Interna". Rev Clin Esp 2008, 208:33-45.

-Díaz Curiel M, De la Piedra C, Romero FI, Montero M, Gomez S, Lefort M, Carrascal MT, Phipps RJ. "Effect of Risedronate on Bone Mass, Remodeling and Biomechanical Strength in Orchidectomized Rats". Horm Res 2008, 70:93-99.

-Moro Alvarez MJ, Díaz Curiel. "Tratamiento de la Osteoporosis masculina". En Actualizaciones en Osteoporosis Masculina para Médicos de Atención Primaria, Edit: M Díaz Curiel, Editorial ERGON, Madrid, 2008 53-65.

-Díaz Curiel M. "Importancia del cumplimiento para obtener los resultados terepeúticos deseados". Estrategias para mejorar el cumplimiento. Medicina Clinica 2008, 9, 8-10.

-Moro Alvarez MJ, Díaz Curiel M. "Risedronate once monthly: a potential new regimen for the treatment of postmenopausal osteoporosis". Clinical Interventions in Aging 2008, 3: 227-232.

-Díaz Curiel M, Carbonell C, Quesada Lopez JM. "Osteoporosis in Spain: Map of resources for diagnosing". J Clin Densitom 2008 11(4): 561-7.

-Rodrigo Alonso, MD, PhD; Jaime Fernández de



Bobadilla, MD; Ignacio Méndez, PhD; Pablo Lazaro, MD, PhD; Nelva Mata; Pedro Mata, MD. "Coste-efectividad del manejo de la Hipercolesterolemia Familiar con estrategias de tratamiento preventivo basadas en atorvastatina". Rev Esp Cardiol 2008; 61: 382-93

-Alonso R, Mata N, Castillo S, Fuentes F, Saenz P, Muñiz O, et al. "Cardiovascular disease in familial hypercholesterolaemia: Influence of low-density lipoprotein receptor mutation type and classic risk factors". Atherosclerosis 2008; 200: 315-21.

-Rivas P, Górgolas M, García R, Díaz Curiel M, Goyenechea A, Fernández Guerrero ML. "Evolution of bone mineral density in AIDS patients on treatment with zidovudine/lamivudine plus abacavir or lopinavir/ritonavir.". HIV Medicine 2008;9:89-95.

-Alexandru S, Criado C, Fernández Guerrero ML, Gorgolas M, Petkov V, García A, Egido J, Barat A, Manzarbeitia F, Caramelo A, Ortiz A. "Nephrotic syndrome complicating chronic leishmaniasis: re-emergence in patients with AIDS". Clinical Nephrology 2008;70:65-68.

-Troya J, Górgolas M, Fernández Guerrero ML. "Long-term failure of miltefosine in the treatment of refractory visceral leishmaniasis in AIDS patients". Scandinavian Journal of Infectious Diseases 2008;40:78-80.

-Pulido F, Del Pozo MA, Fernández-Guerrero M, Moreno A, Oteo JA, Flores J, Pedrol E, Torres R, Padilla B, Téllez MJ, García J, González-García J. "ESPPE Study Group. Patients' perception and effectiveness of a treatment containing enfuvirtide when used in HIV-infected patients without very advanced disease". HIV Clinical Trials 2008;9:83-90.

-JL Pérez Arellano. M de Górgolas. F Gutiérrez Rodero y F Drona Nuñez. "Infecciones bacterianas, micobacterianas y micóticas oportunistas en el inmigrante infectado por el VIH: diagnóstico y tratamiento". Enfermedades Infecciosas y Microbiología Clínica 2008;26 Supl 5:22-30.

-Fernández Guerrero ML, González López J, Goyenechea A, Martinell J, Górgolas M. "Endocarditis caused by Staphylococcus aureus. A reappraisal of epidemiologic, clinical, and pathologic manifestations with analysis of factors determining prognosis". Medicine (Baltimore) 2009;88:1-24.

-Alonso, Fernández de Bobadilla, Méndez, Lázaro, Mata. "Cost-effectiveness of managing familial hypercholesterolemia using atorvastatin-based preventive therapy". 382-93, 2008.

#### On line

-Díaz Curiel M. "Fisiopatología y clínica de las anemias DVD". Semanal de la Medicina Canal 7, Enero 2008.

-Díaz Curiel M. "La importancia del diagnóstico precoz, prevención y tratamiento de la osteoporosis". Canal de Farmacia, Octubre 2008, <<http://www.cofm.es/index.asp> >.

#### CONFERENCIAS Y PARTICIPACIÓN EN MESAS REDONDAS Y SEMINARIOS

**Departamento de Servicios Sociales y Hogar del Jubilado. Ayuntamiento de Lasarte, enero 2008**

"Factores de riesgo y Prevención de la Osteoporosis". Díaz Curiel, M.

**XXVIII Curso del Doctorado sobre Enfermedades Metabólicas Óseas. Catedra de Enfermedades Metabólicas Óseas. Facultad de Medicina Universidad Autónoma y FJD. Madrid, febrero 2008**

"Hipercalcemia e hiperfunción paratiroidea". Díaz Curiel, M.

"Hipofunción paratiroidea". Díaz Curiel, M.

"Vitamina D y calcio". Díaz Curiel, M.

**Curso de Actualización en Osteoporosis para Médicos y DUES. ADIF. Madrid, febrero 2008**

"Concepto actual de la Osteoporosis". Nuevos avances en la fisiopatología de la Osteoporosis. Díaz Curiel, M.

**Densitometría DEXA Curso de Actualización en Osteoporosis para Médicos y DUES. ADIF. Madrid febrero 2008**

"Diagnóstico de la osteoporosis. Métodos de valoración de la masa ósea". Díaz Curiel, M.

**Hospital Carlos III, Madrid, febrero 2008**

Curso de doctorado UCM sobre Medicina Tropical "Gnathostomiasis". M de Górgolas.

**Curso de Doctorado de Patología Tiroidea y Paratiroidea. Fundación Jiménez Díaz. Universidad Autónoma Madrid, marzo 2008**

"Hiperparatiroidismo primario". Díaz Curiel, M.

**Hospital Ntra Sra de los Reyes, Valverde, Isla del Hierro, marzo, 2008**

"Osteoporosis, Definición. Epidemiología. Importancia". Díaz Curiel, M.

**Salon de Actos de la KUTXA. San Sebastian, abril 2008**

"Como podemos prevenir la Osteoporosis". Díaz Curiel, M.

**Eighth European Congress on Clinical and Economic Aspects of Osteoporosis and Osteoarthritis. Istanbul (Turquia), abril 2008**

Simposio de Presentación de Acrel Combi. "Retos básicos en el tratamiento de la Osteoporosis". Díaz Curiel, M.

**Club Unesco Ayuntamiento del El Pedroso, Sevilla, abril 2008**

"Prevención y Medidas Higienico-Dietéticas en la



Osteoporosis Jornada de Prevención de Osteoporosis". Díaz Curiel, M.

**2º Curso de Doctorado Universidad Autónoma de Barcelona, Hospital del Mar, Barcelona, abril 2008**  
"Diagnostico de imagen en osteoporosis. Radiología simple, ecografía, TAC, RNM, analisis estructural, exploracions isotópicas". Curso de formación en Patología Ósea. Díaz Curiel, M.

**Clínica Owens. University of California, San Diego, mayo 2008**  
"Infectious Diseases in Patients with AIDS in Spain". M Fernández Guerrero.

**La Unión y el Fenix Español. Universidad Complutense de Madrid, mayo 2008**  
"Las Enfermedades Infecciosas en la Era de la Globalización. En Avances en Patología Infecciosa: implicaciones para la comunidad". M Fernández Guerrero.

**Curso de Actualización y Reciclaje para Médicos. Colegio de Médicos de Madrid, junio 2008**  
"Problemas metabólicos y endocrinológicos". Díaz Curiel, M.

**Instituto de Ciencias Básicas y Preclínicas "Victoria de Girón". La Habana (Cuba), octubre 2008**  
"Calidad Ósea". Díaz Curiel, M.

**Reunion Expertos Guia Terapeutica en Osteoporosis Servicio de Ginecología y Obstetricia, Hospital Ramón Gonzalez Coro, La Habana, Cuba (octubre), 2008**  
"Medicina Basada en la Evidencia en el tratamiento de la Osteoporosis". Díaz Curiel, M.

**XX Jornada Nacional de Osteoporosis, Museo del Ferrocarril, Madrid, octubre 2008**  
"Actitudes contra la osteoporosis". Díaz Curiel, M.

**Centro Cívico Julian Besteiro, Leganés, Madrid, octubre 2008**  
"Osteoporosis: Actualización y tratamiento". Díaz Curiel, M.

**I Curso de Acreditación de Densitometría Ósea, International Society Clinical Densitometry (ISCD), Barcelona, noviembre 2008**  
"Vision Global de la Osteoporosis. Definiciones, fisiopatología y Epidemiología". Díaz Curiel, M.  
"Utilidad Clínica de la Densitometría Ósea". Díaz Curiel, M.  
"Densitometría Ósea en el Diagnóstico de la Osteoporosis". Díaz Curiel, M.  
"Manejo clínico de la Osteoporosis. Evaluación de las pruebas de laboratorio y revisión general de los tratamientos farmacológicos". Díaz Curiel, M.

**Ayuntamiento de Renteria, Renteria, San Sebastian, noviembre 2008**  
"Actitudes antes la osteoporosis". Díaz Curiel, M.

**Sociedad Madrileña/Castellano Manchega de Medicina Interna. Talavera de la Reina, noviembre 2008**  
"Infecciones por Staphylococcus aureus. Del laboratorio a la clínica". ML Fernández Guerrero.

## HONORES Y DISTINCIONES

### Díaz Curiel, Manuel

International Faculty Travel Award 2008, International Society For Clinical Densitometry.  
.Miembro del Comité Científico de la International Osteoporosis Foundation (IOF) 2008.  
Miembro del "Educational Activities for Young Investigators working group" de la IOF.  
Miembro del International Faculty Board de la International Society For Clinical Densitometry.  
Miembro del Comité Científico del 35th European Symposium on Calcified Tissues, (ECTS) Barcelona 2008.

### Fernández Guerrero, Manuel

Profesor Titular de Medicina. Universidad Autónoma de Madrid. Orden Ministerial de Noviembre 2008.  
Profesor Visitante. Departamento de Enfermedades Infecciosas, Universidad de California en San Diego.

## PERSONAL

---

### Médicos

Carlos Pardo Pardo  
Gregoria Lapeña Villarroya

### DUE

María Cerro Duran

### Técnicos Especialistas

Enrique Esquivel Santana  
Luis Escabias Caño

### Auxiliar

Petra Parra Zumajo

### Celadora

Rosa Palacios Perez

### Administrativo

Azucena López Santiago

## LABOR ASISTENCIAL

---

	2008	2007
Pacientes	3.366	3.502
Gammagrafías	7.411	6.421
Cuerpo Entero	905	1.016
Dinamicos	83	78
Spect	678	883
Tratamientos	99	80
Dosis Rastreo	44	72
Laboratorio	10	12
Estudios Con Galio-67	55	20

## LABOR DOCENTE PROGRAMADA (en la Fundación o en la Facultad de Medicina de la Universidad Autónoma de Madrid)

---

Estudios con isótopos de la perfusión y metabolismo cerebrales. Seminario 4º curso. C Pardo. Febrero de 2008.

Curso Formación Básica Obligatoria para MIR 1º. Medicina Nuclear. C Pardo. Junio de 2008.

## PERSONAL

---

Jefe  
**I Gadea Gironés**

Jefe Asociado  
**R Fernández Roblas**

Adjunto  
**J Esteban Moreno**

Enfermeras  
**Carmen Corpas López**  
**Pilar Sánchez Palomo**

## LABOR ASISTENCIAL

---

Realización de estudios de incidencia de infección nosocomial:  
Seguimiento de las tasas de infección de herida quirúrgica.  
Participación en el estudio de incidencia de infección de herida quirúrgica Comunidad de Madrid (RIHOS).  
Seguimiento de las tasas de infección de sondas y catéteres vasculares.  
Participación en la Comisión de Obras del Hospital y CIPPA.  
Participación en el estudio de prevalencia de infección hospitalaria nacional (EPINE).  
Controles microbiológicos ambientales de salubridad

del aire de todos los espacios afectados por obras: Unidad 33, Quirófanos, Farmacia, UVI, Hemodinámica, Electrofisiología  
Controles microbiológicos ambientales periódicos de UVI, quirófanos, paritorios.  
Seguimiento y control de los pacientes en aislamiento infeccioso: SAMR, BLEAs, Clostridium difficile.  
Reunión y seguimiento con el Jefe de Servicio y Supervisora de Traumatología en relación con la incidencia de la infección de herida quirúrgica.  
Comunicación de enfermedades de declaración obligatoria a Salud pública.

## LABOR DOCENTE PROGRAMADA (en la Fundación o en la Facultad de Medicina de la Universidad Autónoma de Madrid)

---

Cursos impartidos a lo largo de todo el año 2008 por los miembros de la Unidad de Medicina Preventiva:  
"Importancia del lavado de manos y utilización de la solución alcohólica a todo el personal de enfermería y auxiliar de nueva incorporación."  
Curso sobre limpieza y desinfección hospitalaria destinado al personal de limpieza del hospital.

Revisión de la profilaxis antibiótica con cirujanos y anestesistas.  
Desde enero a junio rotación de 4 estudiantes de la EUE de primer curso.  
Rotación de un residente de microbiología durante 2 meses.

## PERSONAL

Jefe <b>Ignacio Gadea Gironés</b>	Técnicos Especialistas de Laboratorio <b>C Barahona González</b> <b>A Bodas Sánchez (FJD-UNILABS)</b> <b>P Cedillo Corral (FJD-UNILABS)</b> <b>S Delgado Delgado (FJD-UNILABS)</b> <b>MA Fernández Clúa</b> <b>F García Martínez (FJD-UNILABS)</b> <b>T Garrido Sánchez (FJD-UNILABS)</b> <b>M Jiménez Arriero</b> <b>P Jiménez Castillo</b> <b>JC López Durán</b> <b>I López López (FJD-UNILABS)</b> <b>S Patón de la Peña</b> <b>JL Peláez Fernández</b>
Jefe Asociado <b>Ricardo Fernández Roblas</b>	
Adjuntos <b>Jaime Esteban Moreno</b> <b>R Luján Marca (FJD-UNILABS)</b> <b>J Merino Corral (FJD-UNILABS)</b>	
Residentes <b>H Adames Sánchez</b> <b>MC Isea Peña</b>	
	Becarios <b>N Zamora y Martín de Hijas</b>

## LABOR ASISTENCIAL

ÁREA	Nº MUESTRAS	Nº DETERMINACIONES
Microbiología	183.460	
Micobacterias	4.538	
Serología	42.360	74.760
Intradermorreacciones	2.113	
Biología Molecular	62.43	
<b>Total</b>	<b>238.714</b>	

## LABOR DOCENTE PROGRAMADA (en la Fundación o en la Facultad de Medicina de la Universidad Autónoma de Madrid)

### PREGRADUADOS

Alumnos de 3er curso. Facultad de Medicina	
Seminarios	12
Alumnos Escuela Universitaria de Enfermería	
Lecciones teóricas	125

### POSTGRADUADOS

Formación programada de Residentes y Becarios	
Sesiones bibliográficas.	Quincenales
Sesiones de Residentes	Quincenales

## PROYECCIÓN CIENTÍFICA

### PONENCIAS Y COMUNICACIONES A CONGRESOS Y OTRAS REUNIONES CIENTÍFICAS

#### 17th Annual Meeting EORS. Madrid 2008

"Detection of biofilm formation in staphylococcal isolates from retrieved orthopaedic implants" Esteban J, Molina-Manso D, Martín-de-Hijas NZ, García-Almeida, D, Fernández-Roblas R, Cordero J, Gomez-Barrena E.

#### Sesiones científicas INVESCOT. Madrid 2008

"Susceptibilidad antibiótica de biofilm de Staphylococcus aureus frente a vancomicina y rifampicina 2". García-Almeida D, Zamora Martín de Hijas N, Fernández Roblas R, Gómez Barrena E, Esteban J.

#### 8th World Biomaterial Congress. Amsterdam 2008

"Bacterial adherence to bioceramics: influence of ceramic surface properties and pH of the surround". Kinnari TJ, Esteban J, Martín de Hijas, NZ, Konttinen Y, Gómez Barrena E, Sánchez alcedo S, Colilla M, Vallet Regí, M.

#### XIII Congreso de la SEIMC. Madrid 2008

"Evaluación de la técnica de E-test para el estudio de sensibilidad a tigeciclina en micobacterias". Martín de Hijas NZ, Fernández Roblas R, Fernandez Martínez Al García Almeida D, Gadea I, Esteban J.

"Detección de genes de resistencia a macrólidos y correlación con la resistencia fenotípica en micoba". Martín de Hijas NZ, García Almeida D, Bodas Sánchez A, Fernández RoblasR, Gadea I, Esteban J.

### PUBLICACIONES

#### Capítulos en libros

-Jaime Esteban. "Micobacterias". En: Novedades del último año en Microbiología Clínica. Alós Cortés JI y Prieto Prieto J. Grupo Ars XXI de Comunicación S.L. Barcelona. 34-45.

-Muñoz P, Rodríguez-Tudela JL, Bouza R, Lumbreras C, Sopena N, Pedro-Botet L, Cisneros JM, dela Torre J, Cuenca-Estrella M, López JC, Gadea I, Berenguer J. "Micosis profundas causadas por hongos oportunistas". En: Farreras Rozman Medicina Interna. Farreras-Rozman, Elsevier Barcelona. 2409-2426.

-Soriano García F, Fernández Roblas R. "Infecciones causadas por Bordetella, Pasteurella y Francisella". En: Farreras Rozman Medicina Interna. Farreras-Rozman, Elsevier Barcelona. 2295-2298.

-Soriano García F, Fernández Roblas R. "Infecciones causadas por Corynebacterium y bacterias difteromorfos". En: Farreras Rozman Medicina Interna. Farreras-Rozman, Elsevier Barcelona. 2312-2316.

#### En revistas

-Fernández-Martínez, Pascual, Cimas, Esteban. "Septic arthritis due to Streptococcus dysgalactiae ssp. equisimilis". 670-1,2008. Enferm. Infecc. Microbiol. Clin., Microbiología.

-Esteban, Martín-de-Hijas, Kinnari, Ayala, Fernández-Roblas, Gadea. "Biofilm development by potentially pathogenic non-pigmented rapidly growing mycobacteria". 184, 2008, BMC Microbiol., Microbiología.

-Fernández-Roblas, Martín-de-Hijas, Fernández-Martínez, García-Almeida, Gadea, Esteban. "In vitro activities of tigecycline and 10 other antimicrobials against nonpigmented rapidly growing mycobacteria". 4184-6, 2008, Antimicrob. Agents Chemother., Microbiología.

-Conejo, Mata, Navarro, Pascual. "Detection and reporting beta-lactam resistance phenotypes in Escherichia coli and Klebsiella pneumoniae: a multicenter proficiency study in Spain". 317-25, 2008, Diagn. Microbiol. Infect. Dis., Microbiología.

-Martín-de-Hijas, Fernández-Roblas, Fernandez-Martínez, Gadea, Esteban. "Usefulness of the Etest for studying tigecycline susceptibility of non-pigmented rapidly growing mycobacteria.", 366-7,2008, Int. J. Antimicrob. Agents, Microbiología.

-Esteban, Martín-de-Hijas, Fernandez, Fernandez-Roblas, Gadea. "Epidemiology of infections due to nonpigmented rapidly growing mycobacteria diagnosed in an urban area". 951-7 2008, Eur. J. Clin. Microbiol. Infect. Dis., Microbiología.

-Kinnari Teemu J, Esteban J, Gomez-Barrena E, Zamora Nieves, Fernandez-Roblas R, Nieto A, Doadrio J C, López-Noriega A, Ruiz-Hernández E, Arcos D, Vallet-Regí M. "Bacterial adherence to SiO(2)-based multifunctional bioceramics". 2008, Microbiología.

-Alonso, Borrell, Lirola, Bouza, García de Viedma. "A proposal for applying molecular markers as an aid to identifying potential cases of imported tuberculosis in immigrants". 641-7 2008. Microbiología.

-Jiménez, Casal. "Situation of Mycobacterium tuberculosis drug resistances in Spain". 22-mayo 2008, Microbiología.

## PERSONAL

Jefe  
Jesús Egido de los Ríos

Jefes Asociados  
Carlos Caramelo Díaz  
Alberto Ortiz Arduán  
Juan José Plaza Pérez

Adjunto  
Marta Albalate Ramón  
Emma Raquel Alegre de Montaner

Médicos Contratados  
Jesús Hernández Pérez  
M<sup>a</sup> Gabriella Rossello  
Ana Ramos Verde

Consultor  
Santos Casado Pérez

Residentes  
Simona Alexandru  
Vladimir Petkow Stoyanov  
Sonia Baldoví Granell  
Graciela Belén Riani Díaz  
Beatriz Fernández Fernández  
Catalina Martin O'Cleary

### LABORATORIO DE NEFROLOGIA E HIPERTENSION

Investigador Principal  
Carlos Caramelo Díaz

Investigadores Pre-Doctorales  
Juan José Peña Deurero  
Fernando Neria Serrano  
Ruth Fernández Sánchez

### NEFROLOGIA EXPERIMENTAL Y PATOLOGIA VASCULAR

Director  
Jesús Egido de los Ríos

Investigadores contratados  
Carmen Gómez Guerrero  
José Luis Martín Ventura  
Marta Ruiz Ortega  
Luis Blanco Colio  
Oscar Lorenzo  
Adrián Ramos Mario  
Begoña Muñoz García

Investigador Colaborador  
José Tuñón (Cardiología)

Jefes Asociados  
Alberto Ortiz Arduán

Contratados Postdoctorales  
Oscar López Franco  
Juan Antonio Moreno Gutiérrez  
Cristina Vidal García  
Juan Rodríguez Vita  
Ana Belén Sanz Bartolomé  
Sebastián Mas Fontao

Becarios Predoctorales  
Alberto Benito Martín  
Concepción Izquierdo Carnero  
Virginia López Parra  
Beñat Mallavía Onaindia  
Paula Fernández-Vizorra Bonet  
Roxana Martínez-Pinna Albar  
Guadalupe Ortiz Muñoz  
Raquel Rodrigues Díez  
Raúl Rodrigues Díez  
Javier SánchezRodríguez  
Eva Sánchez Galán  
Elsa Sánchez López  
M<sup>a</sup> Dolores Sánchez Niño  
Beatriz Santamaría Pérez  
Alvaro Ucero Herrería  
Sara Ares Carrasco

Técnicos de Laboratorio  
Rosario de Nicolás Miguel  
Olalla Calabria

Técnico Contratado  
Sandra López León  
Susana Carrasco Navarro  
David Alvarez Martín

Auxiliar Administrativo  
María Lombardo

### UNIDAD DE DIALISIS

D.U.E.  
Turno de Mañana  
M<sup>a</sup> Dolores López García (Supervisora)  
Ana Reyero López  
M<sup>a</sup> Pilar Manrique Gimeno  
Isabel Crespo Riol  
Rosa Garvia Peñuelas

Carmen Olagúe Iraizoz  
Esperanza Vélez Vélez

Corretornos  
Pablo Gonzalez Prados

Turno tarde  
Emilio Curto García  
Juan Carlos Sánchez González  
Gemma Fournier Gibella  
Rosa García Chico  
Miriam Fernández Selfo

Sustitución días libres  
Mónica Pereira (1/2 jornada)  
Angela Hernández Hoyo (desde julio)

Auxiliares  
Turno mañana  
Pilar Ortiz Bella  
Angeles Duro Arevalo  
Olga Chavez Vargas  
Rebeca Lirola Robledo (desde abril)  
M<sup>a</sup> José Bayán García (desde Julio)

Turno tarde  
Salvador Hernandez  
Rosa M<sup>a</sup> López Zabas (desde diciembre)  
Durán Moreno (desde febrero)

Corretornos  
Sanchez Izquierdo (desde febrero)  
Noelia Fernández Morales (desde diciembre)

Técnico  
Jose Maria Esteban Lucas

Servicios generales  
M<sup>a</sup> Jose Martinez Martínez  
Carmen

Secretaria  
M<sup>a</sup> Dolores Gutiérrez García

## LABOR ASISTENCIAL

### HOSPITALIZACIÓN

Camas funcionales	8,49%
Altas	301
Estancias	3.109
Estancia Media	10,33

### CONSULTAS EXTERNAS

Consultas:	
Primeras	1.226
Sucesivas	4.177
Alta Resolución	1
<b>Totales</b>	<b>5.504</b>

### UNIDAD DE DIALISIS

Hemodiálisis	
En Hospital	9.811
Domiciliarias	156
Diálisis Peritoneal	
Número de pacientes/mes	23
Revisiones/intercambios:	
285/526 en Hospital manuales	
64/270 con cicladora	
Consulta pre-diálisis	
Pacientes	50
Consultas:	
349+56 solo enfermería	
Monitorización ambulatoria	
presión arterial (MAPA)	417





**LABOR DOCENTE PROGRAMADA (en la Fundación o en la Facultad de Medicina de la Universidad Autónoma de Madrid)**

**PREGRADUADOS**

Lecciones teóricas Alumnos 4º Curso	2
Lecciones teóricas Alumnos 5º Curso	22
Seminarios Alumnos 5º Curso	8
Prácticas Alumnos 5º Curso	2'5h/5 días/semana
Seminarios Alumnos 6º Curso	12
Prácticas Alumnos 6º Curso	1 alumno/mes

**Colaboración docente con la Escuela Univeritaria de Enfermería**

Lecciones teóricas	7
--------------------	---

**POSTGRADUADOS**

**Tesis Doctorales**

"Participación de los receptores fc y la via jak/stat en el desarrollo del daño vascular y renal: mecanismos implicados y modulación por proteínas socs". Doctorando: G Ortiz Muñoz. Directores: J Egido y C. Gómez-Guerrero. Sobresaliente cum laude por unanimidad. Universidad: Autónoma de Madrid. Facultad de Medicina. Año: 2008.

"Mecanismos moleculares implicados en la regulación del factor de crecimiento de tejido conectivo. Papel en la génesis y progresión del daño renal". ESánchez López. Directores: J Egido de los Ríos, M Ruiz Ortega. Sobresaliente Cum Laude. Dpto. de Bioquímica, Facultad de Medicina, Universidad Autónoma de Madrid. Julio 2008.

"Papel de la inflamación y de los productos de degradación de la glucosa en fisiopatología peritoneal". Doctorada B Santamaria Perez. Directores: A Ortiz y J Egido. Sobresaliente Cum Laude por unanimidad. Universidad Autónoma de Madrid. Facultad de Medicina. Dpto. de Bioquímica. 2008.

**Cursos de Doctorado**

"Nuevos avances terapéuticos en patología renal y cardiovascular: del laboratorio a la consulta". Directores: J Egido, C Gómez-Guerrero, M Ruiz Ortega, A. Ortiz. Departamento de Medicina

Universidad Autónoma de Madrid. Curso 07/08. Lugar: Fundación Jiménez Díaz.

"Aterotrombosis: de la investigación básica a la práctica clínica". Co-Dirección Curso de Doctorado. Nº 77873. Departamento de Medicina. Actualización sobre aterotrombosis a nivel de investigación básica y práctica clínica. 31 de enero al 1 de febrero 2008. Fundación Jiménez Díaz-UAM.3 créditos, J Egido, M Ruiz Ortega, JL Martin Ventura, L Blanco Colio.

"Nuevos avances terapéuticos en la patología renal y cardiovascular: de la clínica al laboratorio". Título: "Mecanismos moleculares implicados en la cardiomiopatía diabética". O Lorenzo. Universidad Autónoma de Madrid, Hospital Fundación Jiménez Díaz. Diciembre 2008.

Trabajo Académicamente Dirigido de la Licenciatura de Medicina: Hipertensión arterial (TAD-HTA). Facultad de Medicina de la UAM. Madrid 2008. Licenciatura . Curso de la titulación en el que se imparte la asignatura: 5º y 6º curso. 6 créditos. M Ruiz Ortega, A Ortíz, J Tuñón, C Gomez Guerrero, J Egido.

**Diploma de estudios avanzados (DEA)**

"El bloqueo de la translocación nuclear de factores de transcripción reduce el tamaño de las lesiones y la inflamación en la aterosclerosis experimental". Alumno: B Mallavia Onaindia. Director: C Gómez-Guerrero. Nota: Sobresaliente. Universidad Autónoma de Madrid Facultad/Escuela: Medicina. Convocatoria: octubre 2008.

"TWEAK y CxCL16 en patología renal". MC Izquierdo. Director DEA: A Ortiz. Convocatoria Septiembre 2008. Programas de Doctorado: Doctorado en Bioquímica, Biología Molecular y Biomedicina con Mención de Calidad del Ministerio de Educación y Ciencia.

Diploma de Estudios Avanzados (DEA)/ Suficiencia Investigadora. Calficación: Sobresaliente. Julio 2008. Universidad de Alcalá de Henares. Madrid . E Velez.

**INVESTIGACIÓN BIOMÉDICA (trabajos en curso)**

"Rutas moleculares implicadas en la patología del corazón diabético-hipertenso". Entidad: UAM-CAM. Periodo: 2008. Investigador: O Lorenzo.

"Estudio de nuevas dianas diagnósticas y terapéuticas en los procesos inflamatorios durante el daño renal y vascular". Entidad: MEC/UAM. Periodo: 31/12/2005 a 31/12/2008. Investigador: C Gómez Guerrero.

"Interacción de la angiotensina ii con la ruta de señali-

zación de tgf-<sub>β</sub>/smad en patología cardiovascular".

Entidad: novartis. Sociedad española de cardiología beca de investigación básica sobre papel del sistema renina angiotensina en cardiología". Investigador: M Ruiz Ortega.

"Investigación de nuevas dianas antifibróticas para el tratamiento de enfermedades renales". Entidad: Ayuda a la Investigación en Nefrología para un

Investigador joven de la Sociedad Española de Nefrología. Investigador: M Ruiz Ortega.  
 "Red temática de investigación renal, REDINREN. Entidad: Instituto de Salud Carlos III del Ministerio de Sanidad y Consumo. Plan Nacional de Investigación Científica, Desarrollo e Innovación Tecnológica. Periodo:2007/2008. Investigador: Coordinador red: R Selgas. IP: M Ruiz Ortega.  
 "Development of innovative assays and locally acting therapies aiming at critical kinases in hepatic and renal fibrosis dialok". Entidad: Union Europea. Periodo: 2006-2009. Investigador: M Ruiz Ortega.  
 "Investigación de nuevos abordajes terapéuticos en patologías renales: evaluación de mediadores y mecanismos moleculares implicados en la transdiferenciación renal." Proyecto de Cooperación Internacional. PCI Ibero América (A/9571/07). En colaboración con el Dr. Sergio Mezzano de la Universidad Austral de Chile. Periodo: 2008/2009. Investigador: M Ruiz Ortega.  
 "Establecimiento de prioridades de investigación en enfermería en España: Estudio delphi". Entidad financiadora: FIS. Investigador principal: P Comet Cortés, participación en el Proyecto en Calidad de Experto E Velez.  
 "Fighting aneurysmal disease (FAD)". Entidad: EU-FP7. Periodo: 2008/2010. Investigador principal: J Egidio.  
 "Aplicación de nuevas tecnologías proteómicas en la búsqueda de marcadores diagnósticos y terapéuticos de enfermedades cardiovasculares". Entidad: CAM. Periodo: 2007/2010. Investigador: J Egidio de los Ríos, (coordinador).

"Recava". Entidad: FIS. Periodo: 2007/2010. Investigador: J Egidio de los Ríos.  
 "Identificación de biomarcadores científicos y terapéuticos". Entidad: MEC/UAM. Periodo: hasta 2010. Investigador: J Egidio de los Ríos.  
 "Mecanismos celulares y moleculares de la aterosclerosis". Entidad: Fundación Ramón Areces. Período: 2007-2010. Investigador: J Tuñón (IP).  
 "Papel del tweek en la enfermedad cardiovascular y renal". Entidad: FIS. Investigador principal: L Banco-Colio.  
 "Estrategias de prevención y regresión de la nefrotoxicidad producida por drogas de interés clínico". Entidad: FIS. Periodo: hasta 2010. Investigador: A Ramos.  
 "Tweek como objetivo terapéutico". Entidad: FIS. Periodo: hasta 2010. Investigador: A Ortíz.  
 "Utilización de modelos animales y celulares para caracterizar en fracaso renal agudo y multiorgánico. Validación de marcadores de daño y regeneración". Entidad: CAM. Periodo: 2006/2009. Investigador: A Ortíz.  
 "Estudio multicéntrico prospectivo, abierto, controlado con placebo, aleatorizado, de grupos paralelos para evaluar la eficacia y seguridad del tratamiento con eritropoyetina recombinante humana en la prevención de la nefrotoxicidad". Entidad: FIS. Investigador: A Ortíz.

## PROYECCIÓN CIENTÍFICA

### PONENCIAS Y COMUNICACIONES A CONGRESOS Y OTRAS REUNIONES CIENTÍFICAS

**XXVIII Curso del Doctorado sobre enfermedades metabólicas óseas. Curso sobre patología del calcio. FJD y Catedra de enfermedades metabólicas óseas Facultades de Medicina UAM, febrero 2008**  
 "Calcio y Patología Renal". S Casado.  
 "Calcio e Hipertensión arterial". S Casado. Director M Díaz Curiel.

**Curso de actualización científica en cardiología para especialistas latinoamericanos. Hospital Clínico San Carlos y Fundación BBVA. Madrid, octubre 2008**  
 "La enfermedad renal en la relación a la hipertensión arterial". S Casado. Directores: C Macaya y A López Farré.

**XXXVIII Congreso Nacional de la S.E.N. San Sebastián, octubre 2008**

"Hipertrófia de Ventrículo Izquierdo (HIV) en Enfermos Renales Crónicos". A. Ramos, D Subira, C Serrano, P Manrique, M Albalade, A Ortiz Arduan, J Egidio, C Caramelo.  
 "Las proteínas SOCS modulan las respuestas celulares a altas concentraciones de glucosa: implicación". Ortiz-Muñoz G, Mallavia B, Sanz AB, Fernandez-Vizarrá P, Lopez-Parra V, Lopez-Franco O, Sánchez-Niño MD, Egidio, Ortiz A, Gomez-Guerrero C.  
 "Descripción de una nueva función del factor de crecimiento de tejido conectivo CTGF: Modulación". E Sánchez-López, S Rayego, J Sánchez Rodríguez, R Rodríguez-Díez, RR Díez, J Rodríguez-Vita, L Stark, R Selgas, J Egidio, A Ortiz, M Ruiz-Ortega.  
 "La Angiotensina II activa la ruta de las Smad en riñón de forma directa e independiente de TGF-beta". G Carvajal-González, Rodríguez-Vita, R Rodríguez-Díez, E Sánchez-López, RR Díez, J Sánchez Rodríguez, S Rayego, A Ortiz, J Egidio, S Mezzano, M Ruiz.



"La Angiotensina II induce la transdiferenciación de células tubuloepiteliales a miofibroblastos". R Rodríguez-Díez, G Carvajal-González, R.R Díez, JSánchez Rodríguez, S Rayego, E Sánchez-López, J Rodríguez-Vita, A Ortiz, R Selgas, S Mezzano, Jesús Egido.

**Curso "Trabajo en equipo y gestión de conflictos". FJD, abril 2008**

MD López, MP Manrique, JC Sánchez.

**"Gestión de Reclamaciones" FJD, noviembre 2008**  
(6 horas lectivas) MD López.

**IV Reunión del Asociación de Enfermería de Hipertensión y Riesgo Cardiovascular (grupo EHRI-CA). Hospital Clínico San Carlos de Madrid, febrero 2008**

MP Manrique, JC Sánchez.

**XX Jornadas Nefrológicas Castrenses. FJD, mayo 2008**

Curso de Actualización e Diálisis Adecuada. Curso Protección de datos sanitarios. (6 horas lectivas). MD López.

**Curso: Estadística Básica con SPSS. Agencia Laín Entralgo, febrero 2008**

Formación continuada, 4,6 créditos. E Velez.

**13ª Reunión Nacional de Hipertensión SEH-LELHA. Palacio de Congresos de Valencia, abril 2008**

VIIª Reunión de Enfermería de Hipertensión y Riesgo Cardiovascular (EHRICA). (1 crédito) MP Manrique.

**Curso: Acciones ante la disfagia. FJD-Capio. Madrid, marzo 2008**

"Detección prevención de complicaciones". E Velez,

**Master en Ciencias de la Enfermería. Junio 2008**

Universidad de Alicante. Calificación: Sb. E. Velez.

**Jornada de Enfermería Atención Primaria - Atención Especializada. FJD. Madrid, noviembre-diciembre 2008**

MD López.

**I Jornada de Enfermería Basada en la Evidencia. Madrid, mayo 2008**

"La evidencia científica base y apoyo del cuidado enfermero". 5 horas lectivas. JC Sánchez González.

**XIV Jornada de Enfermería de Diálisis Peritoneal. Madrid, junio 2008**

"Informar y formar al paciente". (6 horas lectivas) MP Manrique, JC Sánchez.

**I Jornada de Enfermería FJD. Madrid, junio 2008**

"Humanización y Seguridad Un trabajo en equipo". P Gonzalez, MD López, MPr Manrique, C Olagüe, E Velez.

**Foro de discusión en Nefrología. Nuevas guías de la SEN. Madrid, junio 2008**

"Estrategia de manejo de la hiperfosfatemia en el paciente con ERC". 0,8 créditos. JC Sánchez González.

**Cursos de verano de El Escorial. Madrid, julio 2008**

"Metodologías Innovadoras en Docencia". E Velez.

**Jornada de enfermería Atención primaria y Atención especializada. Fundación Jiménez Díaz. Madrid, noviembre 2008**

"Cuidados de Enfermería en el paciente ostomizado". A Arellano, P Gonzalez, MD López, JC Sánchez.

**Jornada para Estudiantes, Profesores y Profesionales de Enfermería. UAM Madrid, noviembre 2008**

"Referentes para el Grado en Enfermería". E Velez.

**Fundación Ciencias de la Salud. Noviembre 2008**

"La Infección relacionada con catéteres vasculares". (6 horas lectivas). MD López, MP Manrique, JC Sánchez.

**II Jornada de Enfermería FJD. Madrid, junio 2008**

"Humanización y Seguridad Un trabajo en equipo" Trabajo presentado: "Preservando venas: Una nueva cultura de cuidados donde el protagonista eras tú". P Gonzalez, MDs López, MP Manrique, C Olagüe, JC Sánchez y E Velez.

**XVII Congreso Nacional de la Sociedad Española de Arterioesclerosis. 2008**

"La familia de proteínas SOCS modula la respuesta inflamatoria de las células vasculares en la arterioesclerosis". G Ortiz-Muñoz, J Luis Martín-Ventura, P Hernández-Vargas, B Mallavia, V López-Parra, O López-Franco, B Muñoz-García, P Fernández-Vizarrá, L Ortega, J Egido, C Gómez-Guerrero.

"El bloqueo de la translocación nuclear de Factores de Transcripción reduce el tamaño de las lesiones". B Mallavia, G Ortiz-Muñoz, V López-Parra, P Fernández-Vizarrá, O López-Franco, J Egido, C Gómez-Guerrero.

"Expresión y Activación de Receptores de Adiponectina en Cultivos de Células Vasculares de Músculo". V López-Parra, B Mallavia, C Pastor, G Ortiz-Muñoz, Fernández-Vizarrá, O López-Franco, J Egido, C Gómez-Guerrero.

"La deficiencia en el Fc?R reduce la inflamación cerebral asociada a la arteriosclerosis en ratones". P Fernández-Vizarrá, G Ortiz-Muñoz, V López-Parra, O López-Franco, J Egido, C Gómez-Guerrero

## PUBLICACIONES

### Editores del libro

-Lopez Bescos L, Tuñón J, Egido J. "Aterotrombosis 2008" (Línea de Comunicación Editorial.)

### Capítulos en libros

-Alcazar R, Egido J. "Síndrome Nefrótico". En: Farreras-Rozman. Medicina Interna XVI Edición. Elsevier 2008.

-Ortiz A, Tejedor A, Caramelo C. "Drug-induced nephrotoxicity". En: Yvonne Will and James A. Dykens, eds. Mitochondrial Dysfunction in Drug-Induced Toxicity, John Wiley & Sons, Inc. HOBOKEN, 2008, 291-310, ISBN-13: 978-0470111314.

-Lorenzo O, Zubiri I, Ares S and Tuñón J. Capítulo: "Efectos de la diabetes en el sistema cardiovascular". En: Aterotrombosis 2008 (Línea de Comunicación Editorial). ISSN 978-84-934872-3-2, páginas 69-81.

### En revistas

-Alex S, Criado C, Fernández-Guerrero ML, de Górgolas M, Petkov V, Garcia Perez A, Egido J, Barat A, Manzarbeitia F, Caramelo C, Ortiz A. "Nephrotic syndrome complicating chronic visceral leishmaniasis: re-emergence in patients with AIDS". Clin Nephrol. 2008 Jul;70(1):65-8.

-Largo R, Sánchez-Pernaute O, Marcos ME, Moreno-Rubio J, Aparicio C, Granado R, Ortega L, Egido J, Herrero-Beaumont G. "Chronic arthritis aggravates vascular lesions in rabbits with atherosclerosis: A novel model of atherosclerosis associated with chronic inflammation". Arthritis Rheum. 2008 Sep;58(9):2723-34.

-Mas S, Perez R, Martinez-Pinna R, Egido J, Vivanco F. Cluster "TOF-SIMS imaging: a new light for in situ metabolomics?" Proteomics. 2008 Sep;8(18):3735-45. Review.

-Egido J, Ortiz A. "ACE gene polymorphism and the prognosis and treatment of overt diabetic nephropathy". Nat Clin Pract Nephrol. 2008 Sep;4(9):472-3.

-Vlahou A, Schanstra J, Frokiaer J, El Nahas M, Spasovski G, Mischak H, Domon B, Allmaier G, Bongcam-Rudloff E, Attwood T. "European Kidney and Urine Proteomics Network. Establishment of a European Network for Urine and Kidney Proteomics". J Proteomics. 2008 Oct 7;71(4):490-2.

-Alvarez-Soria MA, Herrero-Beaumont G, Moreno-Rubio J, Calvo E, Santillana J, Egido J, Largo R. "Long-term NSAID treatment directly decreases COX-2 and mPGES-1 production in the articular cartilage of patients with osteoarthritis". Osteoarthritis Cartilage. 2008 Dec;16(12):1484-93.

-Herrero-Beaumont G, Marcos ME, Sánchez-Pernaute O, Granados R, Ortega L, Montell E, Vergés J, Egido J, Largo R. "Effect of chondroitin sulphate in a rabbit model of atherosclerosis aggravated by chronic arth-

ritis". Br J Pharmacol. 2008 Jun;154(4):843-51.

-Caramelo C, Albalate M, Tejedor A, Alcázar R, Baldoví S, García Pérez A, Marín M. "Vigencia de la acetazolamida en la terapéutica diurética actual: aplicaciones en el edema refractario y la hiperpotasemia relacionada al bloqueo aldosterónico". Nefrología 2008;28:234-238.

-García Pérez A, Aneiros J, Ramos AM, Petkov V, López Lorenzo JL, Albalate M, Caramelo C, Miguel MT, Barat A. "Insuficiencia renal por depósito de cadenas ligeras". Nefrología 2008; 28:212-215.

-Caramelo C, Tejedor A, Criado C, Alexandru S, Rivas S, Molina M, Casares ML, Cifuentes S, Albalate M. "Sueros empleados en enfermos quirúrgicos: composición y efectos sobre el medio interno". Nefrología 2008; 28:37-42.

-Ramos AM, Albalate M, Vázquez S, Caramelo C, Egido J, Ortiz A. "Hyperphosphatemia and hyperparathyroidism in incident chronic kidney disease patients". Kidney Int 2008;111:S88-S93.

-Alonso-Montes C, Castro MG, Reguero JR, Perrot A, Ozcelik C, Geier C, Posch MG, Morís C, Alvarez V, Ruiz-Ortega M, Coto E. "Mitochondrial transcription factors TFA, TFB1 and TFB2: a search for DNA variants/haplotypes and the risk of cardiac hypertrophy". Dis Markers. 2008;25(3):131-9.

-Moreno M, Ramalho LN, Sancho-Bru P, Ruiz-Ortega M, Ramalho F, Abalde JG, Colmenero J, Dominguez M, Egido J, Arroyo V, Gines P, Bataller R. "Atorvastatin attenuates angiotensin ii-induced inflammatory actions in the liver". Am J Physiol Gastrointest Liver Physiol. 2008 Dec 4.

-Ortiz Arduán A, Ruiz Ortega M, Cases Amenós A. "Inflammation and atherothrombosis. Premature vascular injury. Diagnostic and therapeutic options for primary prevention". Nefrología. 2008;28 Suppl 3:23-7. Spanish.

-Selgas R, Del Peso G, Sánchez Villanueva R, Aroeira LS, Fernández Perpén A, Ortiz A, Ruiz Ortega M, Sánchez-Tomero JA, Martínez J, Marrón B, Bajo MA. "Theoretical bases for the proposal of a randomized, controlled, open label clinical trial to assess the efficacy of adding bemiparin to the icodextrin solution in patients on peritoneal dialysis with peritoneal transport disorders" [FRIAT-BEM-2005-01] Nefrología. 2008;28 Suppl 6:51-8. Spanish.

-González-Mateo GT, Loureiro-Alvarez J, Rayego-Mateos S, Ruiz-Ortega M, López-Cabrera M, Selgas R, Aroeira LS. "Animal models of peritoneal dialysis: relevance, difficulties, and future". Nefrología. 2008;28 Suppl 6:17-22. Spanish.

-Carvajal G, Droguett A, Burgos ME, Aros C, Ardiles L, Flores C, Carpio D, Ruiz-Ortega M, Egido J, Mezzano S. "Gremlin: a novel mediator of epithelial mesenchymal transition and fibrosis in chronic allograft nephropathy". Transplant Proc. 2008 Apr;40(3):734-9.

-Rámila D, Ardura JA, Esteban V, Ortega A, Ruiz-





- Ortega M, Bosch RJ, Esbrit P. "Parathyroid hormone-related protein promotes inflammation in the kidney with an obstructed ureter". *Kidney Int.* 2008 Apr;73(7):835-47. Epub 2008 Jan 9.
- Sánchez-López E, Rodríguez-Vita J, Cartier C, Rupérez M, Esteban V, Carvajal G, Rodríguez-Díez R, Plaza JJ, Egido J, Ruiz-Ortega M. "Inhibitory effect of interleukin-1beta on angiotensin II-induced connective tissue growth factor and type IV collagen production in cultured mesangial cells". *Am J Physiol Renal Physiol.* 2008 Jan;294(1):F149-60. Epub 2007 Nov 7.
- Sánchez-Galán E, Gómez-Hernández A, Vidal C, Martín-Ventura JL, Blanco-Colio LM, Muñoz-García B, Ortega L, Egido J, Tuñón J. "Leukotriene B4 enhances the activity of nuclear factor-kappaB pathway through BLT1 and BLT2 receptors in atherosclerosis". *Cardiovasc Res.* 2009 Jan 1;81(1):216-25.
- Vega de Céniga M, Esteban M, Quintana JM, Barba A, Estallo L, de la Fuente N, Viviens B, Martín-Ventura JL. "Search for Serum Biomarkers Associated with Abdominal Aortic Aneurysm Growth - A Pilot Study". *Eur J Vasc Endovasc Surg.* 2008 Dec 24.
- Carrero JJ, Ortiz A, Qureshi AR, Martín-Ventura JL, Bárány P, Heimbürger O, Marrón B, Metry G, Snaedal S, Lindholm B, Egido J, Stenvinkel P, Blanco-Colio LM. "Additive Effects of Soluble TWEAK and Inflammation on Mortality in Hemodialysis Patients". *Clin J Am Soc Nephrol.* 2008 Oct 22.
- Sanchez-Niño MD, Sanz AB, Ihalmo P, Lassila M, Holthofer H, Mezzano S, Aros C, Groop PH, Saleem MA, Mathieson PW, Langham R, Kretzler M, Nair V, Lemley KV, Nelson RG, Mervaala E, Mattinzoli D, Rastaldi MP, Ruiz-Ortega M, Martín-Ventura JL, Egido J, Ortiz A. "The MIF Receptor CD74 in Diabetic Podocyte Injury". *J Am Soc Nephrol.* 2008 Oct 8.
- Martín-Ventura JL, Muñoz-García B, Blanco-Colio LM, Martín-Conejero A, Madrigal-Matute J, Vega M, Ortega L, Serrano J, Egido J. "Treatment with amlodipine and atorvastatin has additive effect on blood and plaque inflammation in hypertensive patients with carotid atherosclerosis". *Kidney Int Suppl.* 2008 Dec;(111):S71-4.
- Blanco-Colio LM, Martín-Ventura JL, de Teresa E, Farsang C, Gaw A, Gensini G, Leiter LA, Langer A, Martineau P, Egido J. Kidney. "Atorvastatin decreases elevated soluble CD40L in subjects at high cardiovascular risk. Atorvastatin on inflammatory markers study: a substudy of ACTFAST". *Int Suppl.* 2008 Dec;(111):S60-3.
- Gómez-Hernández A, Sánchez-Galán E, Ortega M, Martín-Ventura JL, Blanco-Colio LM, Tarín-Vicente N, Jiménez-Nacher JJ, López-Bescos L, Egido J, Tuñón J. "Effect of intensive atorvastatin therapy on prostaglandin E2 levels and metalloproteinase-9 activity in the plasma of patients with non-ST-elevation acute coronary syndrome". *Am J Cardiol.* 2008 Jul 1;102(1):12-8.
- Martinez-Pinna R, Martín-Ventura JL, Mas S, Blanco-Colio LM, Tuñón J, Egido J. "Proteomics in atherosclerosis". *Curr Atheroscler Rep.* 2008 Jun;10(3):209-15. Review.
- Martín-Ventura JL, Blanco-Colio LM, Aparicio C, Ortega L, Esbrit P, Egido J. "LDL induces PTHrP expression in vascular cells. Modulation by simvastatin". *Atherosclerosis* 2008 Jun;198(2):264-71.
- Blanco-Colio LM, Martín-Ventura JL, Tuñón J, García-Camarero T, Berrazueta JR, Egido J. "Soluble Fas ligand plasma levels are associated with forearm reactive hyperemia in subjects with coronary artery disease. A novel biomarker of endothelial function?". *Atherosclerosis* 2008 Dec;201(2):407-12.
- Blanco-Colio LM, Martín-Ventura JL, Gomez-Guerrero C, Masramon X, de Teresa E, Farsang C, Gaw A, Gensini G, Leiter LA, Langer A, Egido J. "Adiponectin plasma levels are increased by atorvastatin treatment in subjects at high cardiovascular risk". *Eur J Pharmacol* 2008 May 31;586(1-3):259-65.
- Kardys I, Rifai N, Meilhac O, Michel JB, Martín-Ventura JL, Buring JE, Libby P, Ridker PM. "Plasma Concentration of Heat Shock Protein 27 and Risk of Cardiovascular Disease: A Prospective, Nested Case-Control Study". *Clin Chem.* 2008;54:139-146.
- Rodríguez-Vita J, Sánchez-Galán E, Santamaría B, Sánchez-López E, Rodríguez-Díez R, Blanco-Colio LM, Egido J, Ortiz A, Ruiz-Ortega M. "Essential role of TGF-beta/Smad pathway on statin dependent vascular smooth muscle cell regulation". *PLoS ONE.* 2008;3:e3959.
- Sanz AB, Sánchez-Niño MD, Izquierdo MC, Moreno JA, Ucero AC, Benito-Martín A, Santamaría B, Burgos C, Egido J, Ramos A, Berzal S, Coto E, Ruiz-Ortega M, Blanco-Colio LM, Ortiz A. "TWEAK, the facilitator of acute kidney injury". *Nefrología.* 2008;28:587-92.
- Jiménez-Gómez Y, López-Miranda J, Blanco-Colio LM, Marín C, Pérez-Martínez P, Ruano J, Paniagua JA, Rodríguez F, Egido J, Pérez-Jiménez F. "Olive oil and walnut breakfasts reduce the postprandial inflammatory response in mononuclear cells compared with a butter breakfast in healthy men". *Atherosclerosis.* 2008 Sep 17.
- Moreno JA, Sanchez-Niño MD, Sanz AB, Lassila M, Holthofer H, Blanco-Colio LM, Egido J, Ruiz-Ortega M, Ortiz A. "A slit in podocyte death". *Curr Med Chem.* 2008;15(16):1645-54.
- Sanz AB, Justo P, Sanchez-Niño MD, Blanco-Colio LM, Winkles JA, Kretzler M, Jakubowski A, Blanco J, Egido J, Ruiz-Ortega M, Ortiz A. "The cytokine TWEAK modulates renal tubulointerstitial inflammation". *J Am Soc Nephrol.* 2008 Apr;19(4):695-703.
- Sanz AB, Moreno JA, Sanchez-Niño MD, Ucero AC, Benito A, Santamaria B, Justo P, Izquierdo MC, Egido J, Blanco-Colio LM, Ortiz A. "TWEAKing renal injury". *Front Biosci.* 2008 Jan 1;13:580-9.
- Wilcox WR, Oliveira JP, Hopkin RJ, Ortiz A, Banikazemi M, Feldt-Rasmussen U, Sims K, Waldek S,

- Pastores GM, Lee P, Eng CM, Marodi L, Stanford KE, Breunig F, Wanner C, Warnock DG, Lemay RM, Germain DP. "Females with Fabry Disease Frequently have Major Organ Involvement: Lessons from the Fabry Registry". *Mol Genet Metab* 2008;93:112-28.
- Servais H, Ortiz A, Devuyst O, Denamur S, Tulkens PM, Mingeot-Leclercq MP. "Renal cell apoptosis induced by nephrotoxic drugs: cellular and molecular mechanisms and potential approaches to modulation". *Apoptosis* 2008;13:11-32.
- Marrón B, Remón C, Pérez-Fontán M, Quirós P, Ortíz A. "Benefits of preserving residual renal function in peritoneal dialysis". *Kidney Int* 2008, 73: S42-S51.
- Lorz C, Benito-Martín A, Boucherot A, Ucero AC, Rastaldi MP, Henger A, Armelloni S, Santamaría B, Kretzler M, Egido J, Ortiz A. "The death ligand TRAIL in diabetic nephropathy". *J Am Soc Nephrol*. 2008, 19;904-14.
- Sanz AB, Santamaria B, Ruiz Ortega M, Egido J, Ortiz A. "Mechanisms of renal apoptosis in health and disease". *J Am Soc Nephrol*. 2008;19:1634-42.
- Ortiz A, Oliveira JP, Waldek S, Warnock DG, Cianciaruso B, Wanner C. "On behalf of the Fabry Registry Nephropathy in males and females with Fabry disease: Cross-sectional description of patients before treatment with enzyme replacement therapy". *Nephrol Dial Transplant* 2008;23:1600-7.
- Alexandru S, Criado C, Fernandez-Guerrero ML, de Górgolas M, Petkov V, Garcia. Perez A, Egido J, Barat A, Manzarbeitia F, Caramelo C, Ortiz A. "Nephrotic syndrome complicating chronic visceral leishmaniasis: Re-emergence in patients with AIDS". *Clin Nephrol* 2008, 70: 65-68.
- Ortiz A, Oliveira JP, Wanner C, Brenner B, Waldek S, Warnock D. "Diagnosis and treatment of Fabry nephropathy, with clinical practice recommendations and guidelines". *Nature Clinical Practice Nephrology* 2008;4:327-36
- Lorz C, Benito A, Ucero AC, Santamaría B, Ortiz A. "TRAIL and kidney disease". *Front Biosci* 2008.
- Carvajal G, Rodríguez-Vita J, Rodríguez-Díez R, Sánchez-López E, Rupérez M, Cartier C, Esteban V, Ortiz A, Egido J, Mezzano SA, Ruiz-Ortega M. "Angiotensin II activates the Smad pathway during epithelial mesenchymal transdifferentiation". *Kidney Int* 2008 Sep;74(5):585-95.
- Ortiz A. "Hutchinson-Gilford progeria syndrome". *N Engl J Med* 2008;358:2410.
- Santamaría B, Ucero AC, Reyero A, Selgas R, Ruiz-Ortega M, Catalán M, Egido J, Ortiz A. "3,4-di-deoxyglucosone-3-ene as a mediator of peritoneal demethylation". *Nephrol Dial Transplant* 2008;23:3307-15.
- Alexandru S, Baldovi S, Ortiz A, Ruíz E, Milicua JM, Egido J, Plaza JJ. "Severe everolimus-associated pneumonitis in a renal transplant recipient". *Nephrol Dial Transplant* 2008;23:3353-5.
- Moscoso-Solorzano GT, Ortega F, Rodríguez I, García-Castro M, Gómez E, Díaz-Corte C, Baltar JM, Alvarez V, Ortiz A, Coto E. "A search for Cyclophilin-A gene variants in CsA-treated renal transplanted patients". *Clin Transplant* 2008; Jul 31. (Epub ahead of print).
- Egido J, Ortiz A. "ACE gene polymorphism and the prognosis and treatment of overt diabetic nephropathy" *Nature Clinical Practice Nephrology* 2008;4(9):472-3.
- Fernández-Reyes MJ, Bajo MA, del Peso G, Regidor D, Hevia C, Sánchez R, Sánchez-Villanueva R, Ortiz A, Selgas R. "Extracellular Volume Expansion Caused by Protein Malnutrition in Peritoneal Dialysis Patients with Appropriate Salt and Water Removal". *Perit Dial Int* 2008; 28:407-412.
- Ortiz Arduán, Ruiz Ortega, Cases Amenós. "Inflammation and atherothrombosis. Premature vascular injury. Diagnostic and therapeutic options for primary prevention". *Nefrología* 23-julio 2008.
- González-Mateo, Loureiro-Alvarez, Rayego-Mateos, Ruiz-Ortega, López-Cabrera, Selgas, Aroeira. "Animal models of peritoneal dialysis: relevance, difficulties, and future". *Nefrología* 17-22, 2008.
- Rodrigues-Díez R, Carvajal-González G, Sánchez-López E, Rodríguez-Vita J, Rodrigues Díez R, Selgas R, Ortiz A, Egido J, Mezzano S, Ruiz-Ortega M. "Pharmacological Modulation of Epithelial Mesenchymal Transition Caused by Angiotensin II". *Role of ROCK and MAPK Pathways*. *Pharm Res*. 2008 Jul 16.
- Santamaría B, Benito-Martin A, Ucero AC, Reyero A, Selgas R, Ruiz-Ortega M, Egido J, Ortiz A. "BclxL prevents PD solution-induced leukocyte apoptosis". *Perit Dial Int* 2008; 28, Suppl 5.
- Santamaria B, Ucero AC, Benito-Martin A, Selgas R, Ruiz Ortega M, Sanz AB, Egido J, Ortiz A. "Taming apoptosis in peritoneal dialysis". *Perit Dial Int* 2008; 28, Suppl 5: (in press).
- Pozo M, Izquierdo MC, de Nicolás R, Egido J, Ortiz A, González-Cabrero J. "Gliotoxin inhibits neointimal hyperplasia after vascular injury in rats". *J Vasc Res* 2008;46:278-289.
- García Pérez, Coto, Santos, Olea, Caramelo. "Compound heterocytosis for intron 9 + 1 g > T and Leu850pro mutations in the SLC12A3 gene in Gitelman's syndrome". *Nefrología* 659-60 2008.
- Caramelo, Ramos, Alexandru, Sánchez-Pernaute. "Primary antiphospholipid syndrome: dormant, not cured". *Nefrología* 467-9 2008.
- Alexandru, Caramelo, Montoya, García. "Mixed cryoglobulinemia in patients with dual HCV/HIV infection: analysis of cryoprecipitate as a therapeutic decision tool". *Nefrología* 355-6 2008
- Caramelo, Albalate, Tejedor, Alcázar, Baldoví, García Pérez, Marín. "Current use of acetazolamide as a diuretic: usefulness in refractory edema and in aldosterone-antagonist-related hyperkalemia". *Nefrología* 234-8 2008.



-Alexandru, García-Pérez, Gómez, Caramelo. "Small size kidney in positive ANCA renal vasculitis: a possible marker of a subacute evolution". *Nefrología* 225-6, 2008.

-De Solís, González-Pacheco, Deudero, Neria, Calabia, Fernández-Sánchez, Caramelo. "Aldosterone increases in vitro vascular calcification". *Nefrología* 224-5 2008.

-García Pérez, Aneiros, Ramos, Petkov, López Lorenzo, Albalate, Caramelo, Miguel, Barat. "Chronic renal failure due to light chain deposition disease". *Nefrología*.212-5, 2008.

-Caramelo, Tejedor, Criado, Alexandru, Rivas, Molina, Casares, Cifuentes, Albalate. "Fluid therapy in surgical patients: composition and influences on the internal milieu". *Nefrología* 37-42, 2008.

-Gil, Jiménez-Navarro, Crespo Leiro, Caramelo. "Anemia in heart failure. results of a Spanish survey". *Nefrología* 36, 2008.

#### CONFERENCIAS Y PARTICIPACIÓN EN MESAS REDONDAS Y SEMINARIOS

##### Seminario Teófilo Hernando. Dpto. Farmacología y Terapéutica, Univ. Autónoma. Noviembre 2008

"Señalización intracelular y terapia anti-inflamatoria experimental en aterosclerosis". C Gómez-Guerrero.

##### Fundación Cardiovascular. Hospital Clínico San Carlos. Madrid, noviembre 2008

"Efectos vasculares de aldosterona". S Casado.

##### European Congress of Hypertension. Berlín, junio 2008

"Molecular mechanisms implicated in the effect of diabetes on the myocardium". Lorenzo O, Zubiri I, Ares S, Egido J and Tunon J.

##### International Congress of the Society of Atherosclerosis. Estambul, abril 2008

"Molecular mechanisms involved in Cardiac Diabetes". Lorenzo O, Zubiri I, Ares S, Egido J and Tunon J.

"CD74 is expressed in human atherosclerotic plaques and modulates the inflammatory response in vascular cells in vitro". Martin-Ventura JL, Van Oostrom M, Muñoz-García B, Blanco-Colio LM, Madrigal-Matute J, Ortega L, Gomez-Guerrero C, Egido J.

"Estatinas ¿debemos modificar nuestra práctica clínica?". J Egido.

##### Reunión red RECAVA. Sesión Resistencia a insulina, diabetes y enfermedad cardiovascular. Madrid, diciembre 2008

"La fibrosis y apoptosis, pero no la inflamación, son características del corazón diabético tipo I experimental". O Lorenzo, I Zubiri, S Ares, J Egido, J Tuñón.

##### Congreso Sociedad Española de Aterosclerosis. Madrid, junio 2008

"Mecanismos moleculares implicados en el efecto de la diabetes sobre el miocardio". O Lorenzo, I Zubiri, S Ares, J Egido, J Tuñón.

##### 12th Congress of the International Society for Peritoneal Dialysis. Estambul, junio 2008

"Apoptosis models in PD". Ortiz A.

##### XXI Congreso de la Sociedad Española de Arteriosclerosis. Madrid, junio 2008

"El tratamiento combinado de atorvastatina con amlodipino disminuye la respuesta inflamatoria en pacientes con aterosclerosis carotídea". B Muñoz-García, JL Martín-Ventura, LM Blanco-Colio, A Martín-Conejero, M Vega, J Serrano, L Ortega, J Egido.

"Los inhibidores de la heat shock protien 90 previenen la respuesta inflamatoria de celulas vasculares y monocitos humanos". Madrigal-Matute J, Lopez-Franco O, Blanco-Colio LM, Muñoz-García B, Egido J, Martín-Ventura JL. J

"Tweak (tumor necrosis factor-like weak inducer of apoptosis) aumenta el daño vascular y renal inducido por una dieta hipercolesterolémica en ratones deficientes para ApoE". JA Moreno, B Muñoz-García, O Lopez-Franco, AB Sanz, JL Martín-Ventura, J Egido, A Ortiz, LM Blanco-Colio.

"Marcadores de aterosclerosis en la hipertensión arterial esencial. Efecto del tratamiento con losartán o amlodipino". JL Martín-Ventura, LM Blanco-Colio, J García-Puig, J Egido.

"CD74 is expressed in human atherosclerotic plaques and modulates the inflammatory response in vascul". Martin-Ventura JL, van Oostrom M, Muñoz-Ortiz B, Blanco-Colio LM, Madrigal-Matute J, Ortega L, Gomez-Guerrero C, Egido J.

##### XXXVIII Congreso de la Sociedad Española de Nefrología. San Sebastián, octubre 2008

"Weak (tumor necrosis factor-like weak inducer of apoptosis) aumenta el daño vascular y renal inducido por una dieta hipercolesterolémica en ratones deficientes para ApoE". B Muñoz-García, JA Moreno, O Lopez-Franco, AB Sanz, JL Martín-Ventura, J Egido, A Ortiz, LM Blanco-Colio T.

"Gremlin: nuevo mediador de la fibrosis y la transición epitelio mesenquimal renal." G Carvajal-González, R Rodríguez-Díez, RR Díez, J Sánchez Rodríguez, A Ortiz, J Egido, S Mezzano, M Ruiz-Ortega.

"Descripción de una nueva función del factor de crecimiento de tejido conectivo CTGF : Modulación del factor nuclear NF-kappa B y la respuesta inflamatoria renal." E Sánchez-López, S Rayego, J Sánchez Rodríguez, R Rodríguez-Díez, RR Díez, J Rodríguez-



Vita, L Stark, R Selgas, J Egido, A Ortiz, M Ruiz-Ortega.  
"La Angiotensina II activa la ruta de las Smad en riñón de forma directa e independiente de TGF-beta." G Carvajal-González, J Rodríguez-Vita, R Rodríguez-Díez, E Sánchez-López, RR Díez, J Sánchez Rodríguez, S Rayego, A Ortiz, J Egido, S Mezzano, M Ruiz-Ortega.  
"La Angiotensina II induce la transdiferenciación de células tubuloepiteliales a miofibroblastos mediante la activación de diversas quinasas: Papel de las rutas MAPKs y RhoA/ROCK." R Rodríguez-Díez, G Carvajal-González, R R Díez, J Sánchez Rodríguez, S Rayego, E Sánchez-López, J Rodríguez-Vita, A Ortiz, R Selgas, S Mezzano, J Egido, M Ruiz-Ortega.  
"Vitamina D. ¿Un nuevo factor de riesgo cardiovascular?". J Egido.

**Congreso de la Sociedad Española de Cardiología. Bilbao, septiembre 2008**

"Las estatinas activan la ruta de TGF- $\beta$ /Smad en células de músculo liso vascular en cultivo y en las lesiones ateroscleróticas en un modelo experimental en ratones: Posible implicación en la estabilidad de la placa de ateroma." J Rodríguez-Vita, E Sánchez-Galán, RR Díez, J Sánchez Rodríguez, RI Rodríguez-Díez, E Sánchez López, J Egido, A Ortiz, M Ruiz-Ortega.  
"La apoptosis inducida por los inhibidores de la HMG-CoA reductasa en células de músculo liso vascular en cultivo está mediada por la ruta de TGF- $\beta$ /Smad". J Rodríguez-Vita, B Santamaría, RR Díez, J Sánchez Rodríguez, R Rodríguez-Díez, E Sánchez López, L Miguel Blanco-Colio, J Egido, A Ortiz, M Ruiz-Ortega.

**Congreso Americano de Nefrología. Filadelfia, USA, noviembre 2008**

"Angiotensin-(1-7) and the G Protein-Coupled Receptor Mas Are Key Players in Renal Inflammation". M Ruiz-Ortega, V Esteban, S Heringer-Walther, Anja Sterner-Kock, Yong Wang, S Mezzano, Heinz-Peter Schultheiss, J Egido, Thomas Walther.  
"Connective Tissue Growth Factor Regulates Inflammatory Cell Infiltration in the Kidney through Nuclear Factor-kappa B Pathway Activation". E Sanchez-Lopez, S Rayego, J Sanchez-Rodriguez, R Rodriguez-Diez, RR Díez, J Rodríguez-Vita, Luiz Stark, A Ortiz, Sergio A Mezzano, J Egido, M Ruiz-Ortega.  
"Gremlin, a BMP-7 Antagonist, Is a Downstream Mediator of TGF- $\beta$  That Induces Epithelial Mesenchymal Transition through the JNK Kinase Signaling System". G Carvajal-González, R Rodríguez-Díez, M Ruiz-Ortega, J Egido, Sergio A Mezzano.  
"In the Absence of Inflammation TWEAK Induces Proliferation in Renal Tubular Epithelium". AB Sanz, MD Sanchez-Niño, MC Izquierdo, A Jakubowski, LM Blanco Colio, M Ruiz Ortega, J Egido, A Ortiz.  
"The MIF Receptor CD74 in Diabetic Podocyte Injury". MD Sanchez, AB Sanz, Pekka Ihalmo, Markus Lassila,

Harry Holthofer, S Mezzano, C Aros, Per-Henrik Groop, Moin A. Saleem, Peter W. Mathieson, Robert Langham, Matthias Kretzler, Viji Nair, Kevin V. Lemley, Robert G. Nelson Eero Mervaala, Deborah Mattinzoli, MP Rastaldi, M Ruiz-Ortega, JL Martin-Ventura, J Egido, A Ortiz.

**Reunión Internacional de Biomarcadores en la enfermedad de Gaucher. Amsterdam, enero 2008**  
J Egido.

**Curso de Hipertensión Arterial y Riesgo Cardiovascular para residentes de Nefrología. Sociedad Española de Nefrología. Madrid, enero-febrero 2008**

"Taller nº2 Aspectos experimentales de los factores de riesgo cardiovascular. Nuevos mediadores de daño vascular y renal". J Egido.

**Centro de Investigación Médica Aplicada. Pamplona, febrero 2008**

"Búsqueda de nuevos biomarcadores de la enfermedad cardiovascular". J Egido.

**Simposio de Investigación Traslacional. Avances en la investigación traslacional de las enfermedades cardiovasculares Fundación Ramón Areces-RECAVA. Madrid, febrero 2008**

"Identificación de nuevos mediadores en la patogenia de la aterosclerosis". J Egido.

**Simposio Internacional sobre afectación cardiovascular en el trasplante renal. Viena, febrero 2008**  
J Egido

**VI Conferencia Internacional Hipertensión y Riñón. Madrid, febrero-marzo 2008**

"Nuevas Evidencias en la Farmacoterapia Cardiovascular. Papel del tratamiento con estatinas en la prevención del riesgo renal y cardiovascular". J Egido.

**XIX Reunión de Invierno de Nefrología. Candanchú (Huesca), abril 2008**

"Nuevos Aspectos en la Patogenia y tratamiento de la Nefrología diabética". J Egido.

**Reunión Internacional. Academia de la Renina. Berlín, abril 2008**

Fundación Pfizer y European Atherosclerosis Society. J Egido.

**XLV Congress European Renal Association. Estocolmo, mayo 2008**

"European Dialysis and Trasplant Association". J Egido.

**Congreso Nacional de la SEA. Madrid, junio 2008**

"Regulación de la respuesta inflamatoria en la aterosclerosis. Papel de nuevos biomarcadores". J Egido.



**18 Reunion de la Sociedad Europea de Hipertension. Berlín, junio 2008**

“Dislipemia en el paciente hipertenso”. J Egado.

**IV Simposio conjunto de la Sociedad Europea de Nefrología. Hospital Vall d’Hebron. Barcelona, noviembre 2008**

“Diálisis y transplante (ERA-EDTA)”. J Egado.

**Reunión de la Fundación Española de enfermedades lisosomales. Barcelona, noviembre 2008**

“Enfermedad de Fabry”. J Egado.

**15ª Reunión de la Sociedad Catalana de Hipertensión Arterial. Palacio de Congresos de Barcelona, diciembre 2008**

“¿Es posible la regresión de la placa ateromatosa?. J Egado.

## HONORES Y DISTINCIONES

### **Egado de los Ríos, Jesús**

Miembro fundador y Patrono de la Fundación española de enfermedades lisosomales.

Patrono de la Fundación Renal Iñigo Alvarez de Toledo.

Asesor científico de la Fundación Ramon Areces.

Asesor de Agencia internacionales de Investigación (Francia, Holanda, Israel y Singapur).

Representante europeo del Comité de Nominaciones de la Sociedad Internacional de Nefrología.

Miembro del Comité de Nominaciones de la International Society of Nephrology.

Miembro/patrono de la Fundación Europea de Aneurismas Abdominales.

### **Ortíz Arduán, Alberto**

Miembro del Comité Científico. VI Reunión Nacional de Diálisis Peritoneal, Vitoria 24-26-enero-2008.

Presidencia Reunión del Grupo Centro de Diálisis Peritoneal, Madrid, 21-5-2008.

Miembro del Comité de Selección de Trabajos (genética y biología molecular) de los Congresos de la Sociedad Española de Nefrología 2008-actualidad).

### **DIÁLISIS**

Miembro del Comité de Expertos de la Revista de Enfermería Nefrológica. Revista Oficial de la Sociedad Española de Enfermería Nefrológica, Dolores López.

Revisora de los Protocolos de Enfermería Nefrológica. Consultas externas. Sociedad española de Enfermería Nefrológica, Dolores López.

Coordinadora de XIV Jornadas de Enfermería de Diálisis Peritoneal en diálisis peritoneal” 3 junio2008. Madrid. Ana Reyero.

Coordinadora de la Comisión de Investigación en Enfermería de la FJD, Esperanza Velez.

Miembro activo del Editorial Advisory Board del EDTNA/ERCA Journal, Esperanza Velez.

Miembro del Comité de Expertos de la Revista de Enfermería Nefrológica. Revista Oficial de la Sociedad Española de Enfermería Nefrológica, Esperanza Velez.

Profesora de Enfermería Ge, Esperanza Velez.

Evaluador de comunicaciones para el congreso de la Sociedad Española de Cardiología, Bilbao, Octubre 2008. Óscar Lorenzo.

Evaluador de proyectos nacionales de investigación pública en la convocatoria del Instituto de Salud Carlos III (FISS), 2008. Óscar Lorenzo.

## PERSONAL

Jefe <b>Nicolas González Mangado</b>	Residente <b>A Martin de San Pablo Sánchez</b>
Jefe Área Médica <b>Javier Flandes Aldeyturriaga</b>	Administrativos <b>Milagros Fulgencio Herrero</b> <b>Nieves Guzman Gil</b> <b>Blanca Moreno Montero</b>
Jefes Asociados <b>Javier Vallejo Galbete</b> <b>Germán Peces Barba Romero</b>	
Adjuntos <b>Fernandez Navamuel Basozabal</b> <b>Miren Itz Fernández Ormaechea</b> <b>Julio Gómez Seco</b> <b>Sara Beatriz Heili Frades</b> <b>Maria Rosario Melchor Iñiguez</b> <b>Maria Jesús Rodriguez Nieto</b> <b>María Fernanda Troncoso Acevedo</b> <b>Felipe Villar Alvarez</b>	

## LABOR ASISTENCIAL

### HOSPITALIZACIÓN

Camas funcionales	23,11%
Altas	1.268
Estancias	8.460
Estancia Media	6,67

### CONSULTAS EXTERNAS

Consultas:	
Primeras	3.538
Sucesivas	4.512
Alta Resolución	239
<b>Totales</b>	<b>8.289</b>

### SECCIÓN DE ENDOSCOPIA RESPIRATORIA

Fibrobronoscopias Totales	854
Bronoscopias Rígidas	30
Bronoscopias en U.V.I.	129
Bronoscopias en quirófano	39
Broncoscopia en coronaria	2
Bronoscopias con radioscopia	2
Biopsias bronquiales	664
Cepillados bronquiales	448
Cepillo telescopado-microbiología	4
Biopsias transbronquiales	160
Punción con aguja del Mediastino	619
Punción con aguja de tumor	119
Lavado bronquial Citología	568
Lavado bronquial Microbiología	757
Lavados broncoalveolares (BAL)	158
Inmunofenotipo del BAL	46
Crioterapia endobronquial	16
Laserterapia endobronquia	17
Prótesis traqueobronquiales	27
Pacientes con sedación	674
Toracocentesis	92
Biopsia pleural cerrada	23
Extraccion cuerpo extraño	2
Tubo toracico	2
Ecobronscopia	24
Ecografía transtoracica	9
Punciones transtoracicas	2



## LABOR DOCENTE PROGRAMADA (en la Fundación o en la Facultad de Medicina de la Universidad Autónoma de Madrid)

### Curso de Doctorado

"Avances en Neumología-2008" Madrid. Director E. Pérez Rodríguez. Facultad de Medicina, Universidad Alcalá de Henares. Febrero 2007. Carcinoma broncogénico y broncoscopia terapéutica. J Flandes Aldeyturriaga.

7ª Jornada de Actualización en Cirugía vascular e Intervencionista. Radiología Intervencionista del Tórax. SERVEI, Sociedad Española de Radiología Vasculare e Intervencionista. Madrid 6 y 7 marzo 2008. Tratamiento del cáncer de pulmón y fibrobroncoscopia. J Flandes Aldeyturriaga.

## INVESTIGACIÓN BIOMÉDICA (trabajos en curso)

Proyecto EASE ESTUDY para "Cirugía de Reducción de Volumen por Broncoscopias". Proyecto de investigación. Investigador principal J Flandes. Proyecto financiado por BRONCUS, California, USA.

## PROYECCIÓN CIENTÍFICA

### PONENCIAS Y COMUNICACIONES A CONGRESOS Y OTRAS REUNIONES CIENTÍFICAS

#### XXXXI Congreso Nacional SEPAR de la Sociedad Española de Neumología y Cirugía Torácica. Tenerife, mayo-junio 2008

"Eficacia y seguridad de las nuevas agujas Smooths (olympus) en la punción transbronquial de adenopatías mediastínicas". A Fernandez Villar, J Flandes Aldeyturriaga, M Botana, V Leiro, A Garcia, C Represas, A Cobas.

"La fibrinólisis intrapleurales se indica por criterios empíricos. ¿el PAI, T-PA y su relación pueden ser parámetros objetivos?". M Alonso, E Perez, A Garcia, J Flandes, A Hernando, R Gomez, F Troncoso.

"La neumología y la Cirugía Torácica en la medicina privada: calidad, dignidad y retribución adecuada". J Flandes Aldeyturriaga.

"Broncoscopia: ¿hay que sedar al paciente?". J Flandes Aldeyturriaga.

Symposium "Avances en Neumología Intervencionista". J Flandes Aldeyturriaga.

#### XXX Reunión de la Sociedad Española de Neumología Pediátrica. Zaragoza, mayo 2008

"Granuloma endobronquial por micobacteria atípica". G del Rio, B Hernandez, L Soriano, N Dominguez, M Bernarcer, J Flandes.

#### European Respiratory Society Congress, Viena, septiembre 2008

"Efficacy and safety on the Smooths transbronchial

aspiration needles in mediastinal lymph node enlargement". A Fernandez Villar, J Flandes Aldeyturriaga, M Botana, V Leiro, A Garcia, C Represas, A Cobas.

#### XIII Congreso Neumomadrid 2008

"Análisis de la actividad de una unidad de cuidados intermedios respiratorios en Madrid". SB Heili, S Álvarez López, R Granada Mota, E Crende Corbeira, J Fernández Arias, MJ Rodríguez Nieto, N Gonzalez Mangado, G Peces-Barba.

"Estrés oxidativo en diafragma y músculo periférico en un modelo murino EPOC inducido por humo de tabaco". E Barreiro, L Puerto Nevado, S Rivera, L Martínez Galán, S Pérez Rial, S Heili, N González Mangado, G Peces-Barba.

"Fingerprint metabonómico de la exposición aguda al humo de tabaco en ratones". SB Heili, J Ruiz Cabello, N Hernández Sánchez, S Pérez-Rial, P Villa Valverde, L Puerto Nevado, MJ Rodríguez Nieto, G Peces-Barba.

"Impacto de la ventilación hipercápnica sobre las características físico-químicas del condensado del aire exhalado". SB Heili Frades, L Puerto Nevado, G Peces-Barba, N Gonzalez Mangado, MJ Rodríguez Nieto, P Romero Colomer.

#### XLI Congreso SEPAR. 2008

"Estrés oxidativo en diafragma y músculo periférico en un modelo murino EPOC inducido por humo de tabaco". E Barreiro, L Puerto Nevado, S Rivera, L Martínez Galán, S Pérez Rial, S Heili, N González Mangado, G Peces-Barba.

"Huella dactilar metabonómica de la exposición a tabaco en ratones". SB Heili, J Ruiz Cabello, N Hernández Sánchez, S Pérez-Rial, P Villa Valverde, D. Castejón Ferrer, L Puerto Nevado, MJ Rodríguez Nieto, N. Gonzalez Mangado, G Peces-Barba.

**European Respiratory Society Annual Congress. Berlin, Alemania 2008**

"Effects of exercise in skeletal muscle mitochondrial DNA content in COPD". Puente-Maestu L, Villar F, Ferreira A, de Miguel J, Caramllo S, Tejedor A.

"Permeability transition pore kinetics, cytochrome c release in mitochondria isolated from skeletal muscle of patients with COPD". Puente-Maestu L, Villar F, Moreno N, Gonzalez-Aragoneses F, Caramllo S, Tejedor A, García de Pedro J, Agusti A.

"Death causes in COPD inpatients". Ferreira A, de Miguel-Diez J, Lucero S, Villar-Alvarez F, Fuentes M, Chillón-Martin MJ, Puente-Maestu L.

"Assesment of nutricional status in COPD". Miguel-Diez J, Castuera A, Villar-Alvarez F, Perez C, Chillón-Martin MJ, Puente-Maestu L.

**ATS Toronto. Reunión Neumología 2008**

"Oxidative stress in the diaphragm and peripheral muscles in a mouse model of COPD induced by cigarette smoke". E Barreiro, L Puerto-Nevado, S Rivera, L Martinez-Galan, F Sanchez, S Heili-Frades, N Gonzalez-Mangado, G Peces-Barba.

**Fundación Jiménez Díaz. Instituto de Estudios Biofuncionales (UCM). CIBERES. Madrid 2008**

"El Analisis metabonómico del condensado exhalado es capaz de detectar el fenotipo metabólico de la EPOC". JL Izquierdo-García, S Heili, Ldel Puerto, S Pérez-Rial, J Ruíz-Cabello, G Peces-Barba.

**Congreso European Society for Magnetic Resonante in Medicine and Biology. Valencia 2008**

"Influence of diffusion gradient intensity on the ADC value with HP 3He in an animal model". G Guillot, D Habib, J Pérez-Sanchez, L del Puerto Nevado, S Pérez-Rial, I Rodriguez, J Ruiz-Cabello, G Peces-Barba.

**Advances in Metabolic Profiling. Lisboa, Portugal 2008**

"Graphical User Interface for Metabonomic Analysis" JL Izquierdo-García, L Puerto Nevado, G Peces-Barba, S Perez-Rial, S Heili, P Villa, I Rodriguez, J Ruiz-Cabello.

**PUBLICACIONES**

**En revistas**

-Peces-Barba, Barberà, Agustí, Casanova, Casas, Izquierdo, Jardim, López Varela, Monsó,

Montemayor, Viejo. "Diagnosis and management of chronic obstructive pulmonary disease: joint guidelines of the Spanish Society of Pulmonology and Thoracic Surgery (SEPAR) and the Latin American Thoracic Society (ALAT)". 271-81, 2008. Arch. Bronconeumol. Neumología

-Heili Frades, Peces-Barba. "Ventilación mecánica no invasiva e interfases". Consensos clínicos en ventilación mecánica no invasiva. Aula Médica. Madrid, 21-28, 3 febrero 2008.

-Heili Frades, Peces-Barba. "Ventilación mecánica no invasiva: Ventiladores para uso hospitalario". Consensos clínicos en Ventilación mecánica no invasiva. Aula Médica Médica. Madrid, 43-52, 4 febrero 2008.

-Heili Frades, Peces-Barba. "Monitorización durante la ventilación mecánica no invasiva". Consensos clínicos en Ventilación mecánica no invasiva. Aula Médica. Madrid 63-76, 5 enero 2008.

-Heili Frades, Calle Rubio, Peces-Barba. "Ventilación mecánica no invasiva en la enfermedad pulmonar obstructiva crónica". EPOC, Aspectos clínicos y terapéuticos. Alvarez-Sala, Viejo Luzán. 85-89, Madrid 2008.

**CONFERENCIAS Y PARTICIPACIÓN EN MESAS REDONDAS Y SEMINARIOS**

**Fundación Jimenez Diaz. Madrid, mayo 2008**

"Curso Teorico-Práctico de marcadores de Inflamacion Bronquial en Asma". J Flandes Aldeyturriaga.

**III Reunión sobre tendencias en el manejo de la EPOC. Advances in Metabolic Profiling. Lisboa, Poartugal 2008**

"Investigación básica en EPOC. ¿Por dónde se está dirigiendo?". G Peces-Barba.

**XVIII Jornadas de fisioterapia de la ONCE. Madrid 2008**

"Fisiopatología de la EPOC: desde la inflamación a la obstrucción al flujo aéreo". G Peces-Barba.

**Simposio Presente y futuro de la patología respiratoria en España. Santander, Abril 2008**

"Comorbilidad y afectación sistémica asociadas a la EPOC". G Peces-Barba.

**XI Simposio Internacional sobre EPOC. Barcelona, junio 2008**

"Futuro de la EPOC". G Peces-Barba.

**PHELINET. Paris, enero 2008**

"Animal airways, models of COPD. Training school". G Peces-Barba.

**III Reunión de EPOC de la SEMI, abril 2008**

“Conferencia de clausura: Historia natural de la EPOC”. G Peces-Barba.

**PHELINET. Madrid, mayo 2008**

“Advanced Animal models of COPD. Training school”. G Peces-Barba.

**XLI Congreso SEPAR. 2008**

“Programa integrado de investigación en EPOC”. G Peces-Barba.

“Test de hiperventilación voluntaria eucapnica”. MJ Rodríguez Nieto.

**IV Reunión de Invierno Conjunta Areas SEPAR. Barcelona, enero 2008**

“Investigación básica: estudio del remodelado”. N González Mangado.

**Aula Interactiva de Formación en Enfermedades Respiratorias. 2008**

“Caso clínico Enfermedad pulmonar obstructiva crónica”. Profesor y Director F Villar Alvarez.

**Curso F+I en Neumología. 2008**

“Investigación en SEPAR. ¿Qué ofrece al residente?”. F Villar Alvarez.

---

**HONORES Y DISTINCIONES**

**Flandes Aldeyturriaga, Javier**

Vicepresidente de la Sociedad Madrileña de Neumología y Cirugía Torácica.

Coordinador de la Guía de Broncoscopia del Área de Técnicas y Trasplante de la Sociedad Española de Neumología y Cirugía Torácica.

Vocal de la Junta Directiva de la Asociación Española de Endoscopia Respiratoria.

• Miembro del Comité Editorial de la “Revista de Patología Respiratoria”.

Fellow del American College of Chest Physicians.

• Revisor y evaluador de “Proyectos de Investigación 2008” de la Sociedad Española de Neumología y Cirugía Torácica (SEPAR). Revisor en la valoración de las comunicaciones presentadas al 41º Congreso Nacional SEPAR 2008.

## PERSONAL

Jefe de Servicio  
**Pedro A. Ruiz Barnés**

Jefe Asociado  
**Jesús Muñiz de Iñeson**

Jefe Asociado  
**José María de Campos Gutiérrez** (reincorporación mayo 2007)

Adjuntos  
**Julio Albisua Sánchez**  
**Joaquín Ayerbe Gracia**

Residentes  
**Kristoff Klein Zampaña**  
**D. Aguirre Moyehuanca**

Secretarias  
**María Dolores Ramirez Doncel**  
**Raquel Aceituno Bernardo**

## LABOR ASISTENCIAL

### HOSPITALIZACIÓN

Camas funcionales	15,04%
Altas	437
Estancias	5.506
Estancia Media	12,60

### INTERVENCIONES QUIRÚRGICAS

En bloque quirúrgico	418
En UCSI	4
<b>Total</b>	<b>422</b>

### CONSULTAS EXTERNAS

Consultas:	
Primeras	1.411
Sucesivas	2.869
Alta Resolución	1
<b>Totales</b>	<b>4.281</b>

## LABOR DOCENTE PROGRAMADA (en la Fundación o en la Facultad de Medicina de la Universidad Autónoma de Madrid)

### POTSGRADUADOS

*Referencias de 2007*

Curso "Cuidados de Enfermería del Paciente Neurocrítico", dirigido a profesionales de enfermería de SACYL (Valladolid, mayo 2007): Organización JM de Campos y P Enríquez.

IX Reunión del Grupo de Trabajo de Neuro-Oncología de la Sociedad Española de Neurocirugía (La

Cristalera, Miraflores de la Sierra), Madrid, 19-20 de Abril de 2007. Organización JM de Campos.

"Curso de Actualización de Tumores del Sistema Nervioso" de la Sociedad Española de Neurocirugía, Miraflores de la Sierra, Madrid, 8-10 de Octubre de 2007, dirigido a Médicos Residentes de Neurocirugía. Organización MA Arráez y JM de Campos.





## INVESTIGACIÓN BIOMÉDICA (trabajos en curso)

“Perfil de hipermetilación génica en tumores del sistema nervioso – valoración como posible marcador de agresividad biológica y como alternativa a otros mecanismos de inactivación (mutación+deleción)”. JM de Campos, miembro investigador en el proyecto de investigación del F.I.S pi030235. Investigador principal : JA Rey, oncogenética molecular, Unidad de Investigación del H.U. La Paz. Actividad: 3 años. Finaliza en 2008.

“Estudio de la glucosa intersticial cerebral en pacientes con lesión cerebral aguda: factores asociados y relación con el daño celular cerebral”. JM de Campos, miembro investigador en el proyecto de investigación del f.i.s. pi030235. Investigador principal: P Enríquez, medicina intensiva, Hospital Universitario Río Hortega. Actividad: 3 años. Finaliza en 2008.

### Referencias de 2007

Proyecto de Investigación de la Junta de Castilla y León “Daño cerebral secundario en la fase aguda del traumatismo craneoencefálico grave: Incidencia, factores asociados e influencia en la morbilidad y mortalidad a seis y doce meses”. Actividad: 3 años. Investigador Principal: JM de Campos. Finalización 2007.

Proyecto de Investigación del F.I.S. (03/1231) “Fisiopatología hipofisaria: plasticidad celular y tumores hipofisarios”. Investigador principal: C Villalobos, Instituto de Biología y Genética Molecular, Facultad de Medicina de la Universidad de Valladolid.. Actividad 3 años. Miembro investigador JM de Campos. Finalización 2007.

Proyecto de Investigación del F.I.S. PI030235 “Perfil de hipermetilación génica en tumores del sistema nervioso – Valoración como posible marcador de agresividad biológica y como alternativa a otros mecanismos de inactivación (mutación+deleción)”. Investigador principal : J.A. Rey, Oncogenética Molecular, Unidad de Investigación del H.U. La Paz. Actividad: 3 años. Miembro investigador JM de Campos.

Proyecto de Investigación de la Junta de Castilla y León “Estudio de la glucosa intersticial cerebral en pacientes con lesión cerebral aguda: Factores asociados y relación con el daño celular cerebral”. Investigador principal: P Enríquez, Medicina Intensiva, Hospital Universitario Río Hortega. Actividad: 3 años. Miembro investigador JM de Campos.

## PROYECCIÓN CIENTÍFICA

### PONENCIAS Y COMUNICACIONES A CONGRESOS Y OTRAS REUNIONES CIENTÍFICAS

#### 8th Congress of the European Association for NeuroOncology. Barcelona, septiembre 2008

“Intracranial tumors in a cohort of Neurofibromatosis type 1 patients”. JM de Campos, ME Kusak, Ch Klein, J Ayerbe, A del Villar, JL Sarasa.

“Double or collision posterior fossa tumors in NF2 patients”. JM de Campos, ME Kusak, LA Vallejo, JL Sarasa, A del Villar.

#### X Reunión del Grupo de Trabajo de Neuro-Oncología de la Sociedad Española de Neurocirugía, Miraflores de la Sierra (Madrid), abril 2008

“El Hemangioblastoma”. JM de Campos.

“Tumores encefálicos en pacientes con Neurofibromatosis tipo I”. Klein Zampaña.

#### XIII Congreso de la Sociedad Española de Neurocirugía. Valencia, mayo 2008

“Tumores encefálicos en pacientes con Neurofibromatosis tipo I”. Ch Klein, ME Kusak, J Ayerbe, C Torres, JL Sarasa, JM de Campos.

#### 8º Congreso de la Sociedad Española de Base de Cráneo. Santander, junio 2008

“Hemorragia intratumoral asociada a anticoagulación en un Schwannoma”. JM de Campos, ME Kusak, LA Vallejo, J de la Peña, JM Lorenzo, MC Velasco.

“Tumores ependimarios primarios en el APC: Ependimoma y Papiloma de Plexo Coroideo” JM de Campos, ME Kusak, LA Vallejo, A Dusuky, MC Velasco. “Osteomielitis del frontal”. E Gil-Carcedo, LM Gil-Carcedo, LA Vallejo, JM de Campos.

#### VII Congreso de la Sociedad Madrileña de Neurocirugía SONCAM. Madrid, noviembre 2008

“Cirugía Funcional cerebral”. Ruiz Barnés.

“Factores predictivos en el tratamiento de la Enfermedad de Parkinson mediante Estimulación Cerebral Profunda”. Ruiz Barnés, Klein Zampaña.

#### XXV Reunión Científica de la Sociedad Andaluza de Neurocirugía, Jerez de la Frontera (Cádiz), octubre 2008

“Radiocirugía, Indicaciones y Tratamiento en la Patología Vasculat Cerebral”. P Ruiz Barnés.

“Controversias en las indicaciones y el tratamiento de

los Neurinomas del Acústico con Radiocirugía frente a la Cirugía". P Ruiz Barnés.

**Curso PIC. Barcelona, noviembre 2008**

Klein Zampaña.

**IV Jornadas sobre patología vascular cerebral. La Granja (Segovia) 2008**

Klein Zampaña.

**European Association of Neurosurgical Societies. Bruselas, septiembre 2008**

"Curso de la EANS". Klein Zampaña.

**Reunión Grupo Neuro-oncología de la SENEC 2008**

"Ependimoma de patrón morfológico celular con grupos de células pleomórficas degenerativas". Klein Zampaña.

"Medulomioblastoma". Klein Zampaña.

*Referencias de 2007*

**XII Congreso de la Sociedad Española de Neurocirugía. Zaragoza, mayo 2007**

"Hemangioblastomas en localizaciones extremas del sistema nervioso". JM de Campos, ME Kusak, ME Pérez, MC Velasco, A Dusuky, R Lamas.

"Síndrome de Li-Fraumeni-un nuevo caso". JM de Campos, A Dusuky, JA Rey, ME Pérez, R Lamas, ME Kusak.

"Tumor Fibroso Solitario medular agresivo". JM de Campos, ME Kusak, R Lamas, A Dusuky, A del Villar.

**13th Congress of the European Association of Neurosurgical Societies. Glasgow (Gran Bretaña), septiembre 2007**

"Two particular cases of a rare spinal cord tumor: radiation-induced and aggressive spinal cord solitary fibrous tumors". JM de Campos, ME Kusak, N Camarasa, R Lamas, A Villar.

**58 Congreso Nacional de la Sociedad Española de Otorrinolaringología y Patología Cérvico-Facial. Madrid, noviembre 2007**

"Osteomas frontales-A propósito de 42 casos". LM Gil-Carcedo, E Gil-Carcedo, LA Vallejo, JM de Campos

**PUBLICACIONES**

**Libros**

*Referencias de 2007*

-JM de Campos, J Vaquero. Editores "Tumores raquimedulares". Ed Univ Ramón Areces, ISBN: 978-84-8004-801-9, Madrid, 2007.

**Capítulos en libros**

-JM de Campos."El oligodendroglioma, un tumor

emergente". Oligodendrogliomas. Grupo de NeuroOncología de la SENEC. Ed Permanyer, ISBN 978-84-96762-50-3, Barcelona, 2008, cap 1, 11-15.

-JM de Campos, ME Kusak. "Algoritmo de manejo de los tumores oligodendrogliales". Oligodendrogliomas. Grupo de NeuroOncología de la SENEC. Ed Permanyer, ISBN 978-84-96762-50-3, Barcelona, 2008, cap 16, 221-227.

-LM Gil-Carcedo, LA Vallejo, E Gil-Carcedo, JM de Campos. "Cirugía de la base del cráneo: Actividad de la Unidad de Base de Cráneo del Hospital Universitario Río Hortega". Cirugía y humanidades. E Imaz, G Ramos eda. Universidad de Valladolid, ISBN 978-84-8448-480-6, Valladolid 2008, cap 17, pg 151-167.

*Referencias de 2007*

-JM de Campos, J Vaquero."Tumores neurogénicos intrarraquídeos". ME Kusak, JM de Campos. Tumores raquimedulares. Ed Univ Ramón Areces, ISBN: 978-84-8004-801-9, Madrid, 2007, cap 19, 267-276.

- JM de Campos, ME Kusak. "Hemangioblastomas de la médula espinal". Tumores raquimedulares. JM de Campos, J Vaquero. Ed Universitaria Ramón Areces, ISBN: 978-84-8004-801-9, Madrid, 2007, cap 21, 289-301.

-JM de Campos. "Tumores raquimedulares en las enfermedades familiares tumorales del sistema nervioso". Tumores raquimedulares. JM de Campos, J Vaquero. Ed Univ Ramón Areces, ISBN: 978-84-8004-801-9, Madrid, 2007, cap 24, 327-342.

-JM de Campos, JA Rey. "Enfermedades neoplásicas familiares del sistema nervioso". Neurocirugía básica para residentes, JM Izquierdo, R Martín y JI Pinto edits, Libro-DVD, ISBN: 978-84-611-6798-2, 2007.

-J.M. de Campos, L.M. Gil-Carcedo, L.A. Vallejo" Complicaciones intracraneales de las otitis". Tratado de otorrinolaringología y cirugía de cabeza y cuello Ed. Médica Panamericana, Madrid. Suárez C, Gil-Carcedo L-M, Marco J, Medina JE, Ortega P. Trinidad J eds. 2ª edición, Vol 2, ISBN: 978-84-9835-076-0, Madrid 2007, cap 102, 1499-1507.

**En revistas**

-C Franco-Hernández, V Martínez-Glez, JM de Campos, A Isla, J Vaquero, JA Rey. "Detection of gene amplification and copy gains in brain metastases of solid tumors using quantitative real-time polymerase chain". Cancer Genet Cytogenet 2008; 182: 61-62. FI: 1,640.

-M Torres-Martín, C Franco-Hernández, V Martínez-Glez, JM de Campos, A Isla, C Casartelli, JA Rey. "Mutational analysis of the CITED4 gene in glioblastomas". Cancer Genet Cytogenet 2008; 185: 114-116. FI: 1,640.

-E López-Jiménez, JM de Campos, ME Kusak, I Landa, S Leskelä, C Montero-Conde, LJ Leandro-García, LA Vallejo, B Madrigal, C Rodríguez-Antona, M Robledo, A



Cascón. "SDHC mutation in an elderly patient without familial antecedents". Clin Endocrinol 2008; 69: 906-910. (Epub ahead of print 2008 Aug 4). FI: 3,358.

-FI: Factor de Impacto según 2005 Science Citation Index.

-García Ruiz P J, Muñiz de Iñeson J, Ayerbe J et al. "Factores pronósticos predictivos de la respuesta a la estimulación subtalámica en la enfermedad de Parkinson". Neurología 2007; 22: 1-4.

#### Referencias de 2007

-C Franco-Hernández, V Martínez-Glez, ME Alonso, JM de Campos, A Isla, J Vaquero, M Gutiérrez, JA Rey. "Gene dosage and mutational analysis of EGFR in oligodendrogliomas". Int J Oncol 2007; 30: 209-215. Factor de Impacto 2,681.

-MJ Bello, V Martínez-Glez, C Franco-Hernández, C Pefla-Granero, JM de Campos, A Isla, L Lassaletta, J Vaquero, JA Rey. "DNA methylation pattern in 16 tumor-related genes in schwannomas". Cancer Genet Cytogenet 2007; 172: 84-86. Factor de Impacto 1,640.

-C Franco-Hernández, V Martínez-Glez, D Arjona, JM de Campos, A Isla, M Gutiérrez, J Vaquero, JA Rey. "EGFR sequence variations and real-time quantitative polymerase chain reaction analysis of gene dosage in brain metastases of solid tumors". Cancer Genet Cytogenet 2007; 173: 63-67. Factor de Impacto 1,640.

-A Cascon, B Escobar, C Montero-Conde, C Rodriguez-Antona, S Ruiz-Llorente, A Osorio, F Mercadillo, R Leton, JM de Campos, JM Garcia-Sagredo, J Benitez, M Malumbres, M Robledo. "Loss of the actin regulator HSPC300 results in clear cell renal cell carcinoma protection in Von Hippel-Lindau patients". Hum Mutat 2007; 28:613-621. Factor de Impacto 7,923.

-V Martínez-Glez, C Franco-Hernández, J Lomas, C Pena-Granero, JM de Campos, A Isla, JA Rey. "Multiplex ligation-dependent probe amplification (MLPA) screening in meningioma". Cancer Genet Cytogenet 2001; 173: 170-172. Factor de Impacto 1,640.

-V Martínez-Glez, C Franco-Hernandez, P Gonzalez-Gomez, A Isla, JM de Campos, J Vaquero, M Gutiérrez, C casartelli, JA Rey. "DAPK1 promotor hypermethylation in brain metastases and peripheral blood". Neoplasma 2007; 54:123-126. Factor de impacto 0,731.

#### CONFERENCIAS Y PARTICIPACIÓN EN MESAS REDONDAS Y SEMINARIOS

**Congreso Nacional de Neurofibromatosis. Asociación Española de Neurofibromatosis, Madrid, marzo 2008**

"Las Neurofibromatosis como enfermedades neoplásicas del Sistema Nervioso". JM de Campos.

**XIII Congreso de la Sociedad Española de Neurocirugía, Valencia, mayo 2008**

"El Oligodendroglioma, un tumor emergente". JM de Campos.

**Curso Multidisciplinar de Identificación y Tratamiento de los Gliomas Malignos, Badajoz, junio 2008**

"Recientes actualizaciones en las guías de tratamiento de los gliomas malignos". JM de Campos.

**Reunión de Consenso de la Sociedad Española de Neurología y la Sociedad Española de Neurocirugía, Madrid, abril 2008**

Ponencia: "Indicaciones Quirúrgicas de la Estimulación Cerebral Profunda en la Enfermedad de Parkinson". P. Ruiz Barnés.

#### Referencias de 2007

**IX Reunión del Grupo de Trabajo de Neuro-Oncología de la Sociedad Española de Neurocirugía. Miraflores de la Sierra (Madrid), abril 2007**

"El Oligodendroglioma, Tumor Emergente". JM de Campos.

"Algoritmos de manejo de los Oligodendrogliomas". JM de Campos.

**I Curso sobre "Introducción a las Técnicas Estereotácticas". Hospital Puerta del Mar. Cádiz, abril 2007**

"Metodología de la Biopsia Cerebral Estereotáctica y Selección de Pacientes". JM de Campos.

**Curso de "Actualización de Tumores del Sistema Nervioso" de la Sociedad Española de Neurocirugía, Miraflores de la Sierra, Madrid, octubre 2007**

"Terapias Locales". JM de Campos.

"Enfermedades Familiares Neoplásicas del Sistema Nervioso". JM de Campos.

**II Jornada multidisciplinaria de dolor raquídeo. Hosp. Univ. Río Hortega. Valladolid, marzo 2007**

"El planteamiento quirúrgico" Moderador JM de Campos.

**XII Congreso de la Sociedad Española de Neurocirugía. Zaragoza, mayo 2007**

"Patología Tumoral". Moderador JM de Campos.

## HONORES Y DISTINCIONES

### **Campos Gutierrez, José M de**

Organizador de la X Reunión del Grupo de Trabajo de Neuro-Oncología de la Sociedad Española de Neurocirugía (La Catedral, Miraflores de la Sierra), Madrid, 17 y 18 de Abril de 2008.

Moderador del seminario "Diagnóstico anatómico-clínico de los tumores cerebrales – Encuentros y desencuentros entre neurocirujanos y patólogos" del XIII Congreso de la Sociedad Española de Neurocirugía, Valencia. Mayo de 2008.

Miembro del Comité Organizador del 8th Congress of the European Association for NeuroOncology (EANO), Barcelona, 11-14 de Septiembre de 2008.

Moderador en la sesión de comunicaciones "Glioblastoma" del 8th Congress of the European Association for NeuroOncology (EANO), Barcelona, 11-14 de Septiembre de 2008.

Profesor Asociado de Neurocirugía (Departamento de Cirugía) de la UAM.

### *Referencias de 2007*

Miembro del Tribunal de la Tesis Doctoral "Estudio de polimorfismos de genes reparadores de ADN en tumores del sistema nervioso central", SP Perdomo Velasquez, Facultad de Medicina de la Universidad de Salamanca, Febrero 2007.

Miembro del Comité Editorial de la revista Neurocirugía (órgano oficial de la Soc Esp de Neurocirugía) para revisión de trabajos sobre NeuroOncología.

Desde 1 de octubre de 2007, Profesor asociado del departamento de Cirugía (Neurocirugía) de la Universidad Autónoma de Madrid.

### **Ruiz Barnés, Pedro**

Miembro del Comité Organizador del VII Congreso de la Sociedad Madrileña de Neurocirugía SON-CAM.

## PERSONAL

### Jefes Asociados

José M Serratosa Fernández  
Pedro García-Ruiz Espiga  
Rosa Astarloa Gomez

### Medico Adjunto

Ivana Daniela Zamarbide  
Maria Araceli Garcia Torres  
Estrella Gómez Tortosa  
J Rabano Gutierrez del Arroyo

### Investigadores Científicos

Marina Sánchez García  
Pilar Gómez Garre  
Rosa Guerrero López

### Residentes

Isabel Bustamente de Garnica  
Antonio Herranz Barcenar  
Pilar Duran Martinez  
Cristina Gonzalez Roig  
Maria del Valle Loarte  
Iria Cabo Lopez  
Pablo Garcia Bermejo

### Neurólogos Visitantes

Sarah Weckhuysen  
Ainhoa Marinas Alejo

### Becario de investigación

Paloma Navarro Oteiza

### Asistente Voluntario

Ana M. García Cabrero

### Técnicos de investigación

Carmen Almaraz Pro

### D.U.E.

Esther Díaz Gómez (Unidad de Epilepsia)  
Ana Pérez Vidal (Unidad de Epilepsia)  
M Luz DaCosta Martins (Unidad de Epilepsia)  
Sandra Morante Fernández (Unidad de Epilepsia)  
Beatriz Carrillo (Unidad de Epilepsia)

### Secretaria

Marta Gomez Martin  
Concepcion Medina Ortiz

## LABOR ASISTENCIAL

### HOSPITALIZACIÓN

Camas funcionales	31,05%
Altas	897
Estancias	11.364
Estancia Media	12,67

### CONSULTAS EXTERNAS

Consultas:	
Primeras	6.525
Sucesivas	8.930
Alta Resolución	297
<b>Totales</b>	<b>15.752</b>

## PROYECCIÓN CIENTÍFICA

### PONENCIAS Y COMUNICACIONES A CONGRESOS Y OTRAS REUNIONES CIENTÍFICAS

XIV Congreso Nacional de Neurología. Las Palmas abril 2008

"Controversias en enfermedad de Parkinson". PJ García Ruiz-Espiga.

Movement Disorders Congress. Chicago, junio 2008

"GPI stimulation in chorea acanthocytosis". PJ García Ruiz-Espiga.

Grupo de Trastornos del Movimiento de la SEN , Madrid, mayo 2008

Organizador de la "Reunion Extraordinaria de primavera". PJ García Ruiz-Espiga.

Reunion Annual de la SEN Barcelona, noviembre 2008

Organizador del "Programa de Trastornos del Movimiento". PJ García Ruiz-Espiga.

X Controversias en Enfermedad de Parkinson y

**trastornos del movimiento. Madrid, febrero 2008**  
"Vídeo de la década". PJ García Ruiz-Espiga.

**Movement Disorders and Beyond. Sitges, marzo 2008**  
Chairman PJ García Ruiz-Espiga.

**12th Congress of the European Federation of Neurological Societies. Madrid, agosto 2008**  
"Art and Neurology. Conferencia Inaugural". PJ García Ruiz-Espiga.  
"Teaching Course 18. Therapy in Neurology". PJ García Ruiz-Espiga.

**XV Curso Anual de trastornos del movimiento. Zaragoza, octubre 2008**  
PJ García Ruiz-Espiga.

**I Curso sobre valoración y evaluación de enfermedad de Parkinson. El Escorial, noviembre 2008**  
Director del curso "Coreas". PJ García Ruiz-Espiga.

**Eleventh International Conference on Alzheimer's Disease and Related Disorders, Chicago 2008**  
"Clinical phenotype of familial Alzheimer's disease caused by the H163R presenilin mutation". E. Gómez-Tortosa, S Manzano, DG Muñoz et al.

## **PUBLICACIONES**

### **Capítulos en libros**

-Pedro J García Ruiz y Jacinto Duarte. "Distonía focal y espasmo hemifacial". En: Tratado de los Trastornos del Movimiento. Editores F J Jimenez Jimenez; Rosario Luquin; J Antonio Molina y Gurutz Linasazoro.

Editorial Viguera Barcelona 2008; 943-958.

-H Alonso Navarro, F J Jimenez Jimenez, Pedro J García Ruiz, Juan Ruiz Ezquerro. "Historia de los Trastornos del Movimiento". En: Tratado de los Trastornos del Movimiento. Editores F J Jimenez Jimenez; Rosario Luquin; J Antonio Molina y Gurutz Linasazoro. Editorial Viguera Barcelona 2008; 17-45.

-Gómez-Tortosa E, Del Ser T. "Demencia con cuerpos de Lewy". En: Tratado de trastornos del movimiento, 2ª edición. Jiménez- Jiménez J, Luquín MR, Molina JA, Linasazoro G, (eds) Barcelona, Editorial Viguera 2008: 769-790.

### **En revistas**

-Navarro P, Guerrero R, Gallego E, Ávila J, Luquin R, García Ruiz P J, Sánchez M. "Memory and exploratory impairment in mice that lack the Park-2 gene and that over express the human FTD-17 mutant Tau". Behavioral Brain Research 2008; 08; 350-356.

-Pedro J García Ruiz, Vicenta Sánchez Bernardos. "Evaluation of Actitrac (ambulatory activity monitor) in Parkinson disease". Journal of Neurological Sciences 2008; 270: 87-89.

-Pedro J García Ruiz, Ángel Sesar, Begoña Ares Pensado et al. Efficacy of Long-Term Continuous Subcutaneous Apomorphine Infusion in Advanced Parkinson's Disease with Motor Fluctuations: A Multicenter Study. Mov Disord 2008; 23: 1130-36

-Pedro J García Ruiz, Ángel Sesar. Distonía. En "Tratado de Neurología". Editor Julio Pascual Gomez. Editorial Ars Medica. Barcelona 2008; 585-599.

-Navarro P, Guerrero R, Gallego E, Avila J, Luquin R, García Ruiz PJ, Sánchez MP. "Motor alterations are reduced in mice lacking the PARK2 gene in the presence of a human FTDP-17 mutant form of four-repeat tau". J Neurol Sci. 2008.

## **HONORES Y DISTINCIONES**

### **García Ruiz-Espiga, Pedro J.**

Evaluador de FIS desde 1998.

Secretario del Grupo de Estudios de Trastornos del Movimiento (1998-2000).

Revisor de Journal of Neurology, Movement Disorders, Parkinson Related Disorders, Neurología y Child and Adolescent Psychopharmacology.

Miembro del Comité Editorial de Revista de Neurología.

Coordinador de Movimientos Anormales de la SEN (2006-2008).

### **Gómez-Tortosa, Estrella**

Premio Nicolás Achúcarro 2008 de la Asociación Madrileña de Neurología a la mejor publicación por el trabajo: Gómez-Tortosa E, Barquero MS, Baron M et al. Variability in age of onset within siblings with familial Alzheimer disease. Archives of Neurology 2007; 64:1743-1748.



## PERSONAL

Jefe  
Joaquín Díaz Recasens

Maria Monserrat Uriel Calvo  
Cristina Braña Pelayo

Jefes Asociados  
Ernesto Crespo Azanza  
Santiago Cifuentes Sulzberger  
Ignacio Cueto Hernández

A.T.S./D.U.E  
María Luisa Perez Bellot  
Dolores Rodríguez Martínez

Adjuntos  
Maria Alcazar del Valle  
Jackie Calleja Abuamsha  
Ana Cortés García  
Aitor Cristobal Blanco  
José María Fernández Moya  
María Isabel Ferreira Borrego  
M Corazón Hernández Rodríguez  
Ingrid Pérez Martínez  
Francisco Javier Plaza Arranz  
Susana Micael Redondo Fonseca  
Angel Vicente Rubio López  
María Rocío Ruiz Jiménez  
Victor Hugo Salamanca Ramirez

Matronas  
Maria Belén Alonso Rubio  
Ana María Aragonés Remon  
M Luz Benavent Morales  
Rosa Isabel Chavarria Pérez  
María Carmen García Jiménez  
María Carmen Gómez Sánchez  
Clara González Tornos  
Rebeca Mata Jorge  
Yuli Margarita Meza Soria  
Abigail Nuñez De Arenas Baeza  
Cristina Polo Calleja  
Concepción Quevedo Jimenez  
Dolores Rodríguez Alcaide  
Maria Teresa Vazquez Sanchez

Biólogos adjuntos  
M<sup>a</sup> Concepción Linares Miquel  
Maria Luz Rodriguez Ramirez

Auxiliares  
Concepción Baigorri Aguirre  
Ana García Martorell  
Aurelia Gómez Prieto

Residentes  
Milagros Veronica Molina Ibáñez  
Delmina Rodriguez Ribeiro  
Ernesto Eduardo Bejarano Vargas  
Esther Recarte Ortega  
Marina Ainhoa Cañamares Martin

Administrativos  
Pilar Hernando Torres  
Amalia López Olivares  
Juliana Muñoz De Dios

## LABOR ASISTENCIAL

### HOSPITALIZACIÓN

Camas funcionales	27,17%
Altas	3.254
Estancias	9.945
Estancia Media	3,06

### INTERVENCIONES QUIRÚRGICAS

En bloque quirúrgico	1.769
En UCSI	390
<b>Total</b>	<b>2.159</b>

### CONSULTAS EXTERNAS

Consultas:

Primeras	23.706
Sucesivas	36.663
Alta Resolución	121
<b>Totales</b>	<b>60.490</b>



## PERSONAL

Jefe de Servicio  
**Ignacio Jiménez-Alfaro Morote**

Jefes Asociados  
**Flora Yáñez Soto**  
**Blanca García Sandoval**  
**José Manuel Serrano de la Iglesia**  
**Carmen Rodríguez Bermejo**  
**Miguel Angel Alonso Peralta**

Adjuntos  
**Miguel Angel de la Fuente Salinero**  
**Blanca Sandoval Cortés**  
**Ignacio Tapias Elías**  
**Guillermo Fernández Sanz**  
**Maribel López Molina**  
**Sonia Durán Poveda**  
**Ana M<sup>a</sup> Angulo Granadilla**  
**Mayte Ariño Gutiérrez**  
**Nicolás Alejandro Alba**  
**Javier Ráez Balbastre**  
**Isabel Iglesias Lodaes**  
**Alberto Escudero Villanueva**  
**Nélida Muñoz Sanz**  
**Mercedes García Torre (HIE)**  
**Belkis Angomás Feliciano (HIE)**  
**Raquel Castro Flórez (HIE)**  
**Jacobo Herrera Pereiro (HIE)**

Guardias  
**José Antonio Martín Ramos**

Optometristas  
**Cristina Albarrán Maíllo**  
**Pilar Recio Montealegre**  
**Rocio Romero Collado (HIE)**  
**Elena García Barral (CEP)**  
**Milagros García Ferreira (CEP)**  
**Beatriz Collado Arangüena (CEP)**  
**Carmen Ramírez Estébanez (CEP)**  
**M<sup>a</sup> Jose Elena Tirado (CEP)**

## LABOR ASISTENCIAL

### HOSPITALIZACIÓN

Camas funcionales	3,99%
Altas	583
Estancias	1.462
Estancia Media	2,51

### INTERVENCIONES QUIRÚRGICAS

En bloque quirúrgico	569
En UCSI	3.743
<b>Total</b>	<b>4.312</b>

### CONSULTAS EXTERNAS

Consultas:	
Primeras	22.858
Sucesivas	30.520
Alta Resolución	753
<b>Totales</b>	<b>54.131</b>



## LABOR DOCENTE PROGRAMADA (en la Fundación o en la Facultad de Medicina de la Universidad Autónoma de Madrid)

### Tesis Doctorales

Tutor de la tesis doctoral "Reconstrucción quirúrgica de la superficie corneal en pacientes con queratopatía asociada a la aniridia congénita", realizada por CI García Lozano bajo la dirección de los S López García y L Rivas Jara. Universidad Complutense de Madrid. Curso académico 2007-2008. Jiménez-Alfaro I.

Vocal titular del Tribunal encargado de juzgar la tesis doctoral "Purkinje and Scheimpflug imaging for the

evaluation of crystalline and intraocular lenses in vivo", presentada por P Rosales López en la Universidad de Valladolid. Valladolid, 7 de Febrero de 2008. Jiménez-Alfaro I.

Profesor del XXI Curso Monográfico de Iniciación a la Oftalmología. Instituto de Investigaciones Oftalmológicas Ramón Castroviejo. Universidad Complutense. Madrid, 1-22 de Febrero de 2008 (1h). Jiménez-Alfaro I.

## INVESTIGACIÓN BIOMÉDICA (trabajos en curso)

Investigador del proyecto financiado por el Ministerio de Educación y Ciencia (Referencia MEyC FIS2008-02065): "Optical and visual quality in ametropia, presbyopia and pseudophakia: dynamic and adaptive effects", cuyo investigador principal es la S Marcos Celestino, del Instituto de Optica Daza de Valdés del Consejo Superior de Investigaciones Científicas (CSIC). Jiménez-Alfaro I.

## PROYECCIÓN CIENTÍFICA

### PONENCIAS Y COMUNICACIONES A CONGRESOS Y OTRAS REUNIONES CIENTÍFICAS

#### Annual meeting. Fort Lauderdale, Florida (USA), mayo 2008

"Fast closure of the corneal incision after intrastromal segments reduces stromal wound healing process". ARVO. Abstract: Ibares-Frías L, Merayo-Llodes J, Blanco-Mezquita T, Jiménez-Alfaro I, Ferrara G, Del-Olmo-Aguado S, Cantalapiedra R, Martínez-García C, Guarnieri A, Hernández-Galilea E. Closure of the corneal incision after intrastromal segment implantation reduces stromal wound healing. Invest Ophthalmol Vis Sci, 2008; 49: E-Abstract 2960 (ARVO Abstracts).

#### VII Internacional Corneal Surgery and Diseases Meeting. 12th ESCRS Winter Refractive Surgery Meeting. Barcelona, febrero 2008

"Silicone Keratopathy". Jiménez-Alfaro I.

#### VI Reunión Anual del Grupo Español de Superficie Ocular y Cornea (GESOC). Alicante, abril 2008

"Manifestaciones clínicas de las queratitis bacterianas". Jiménez-Alfaro I.

#### 23º Congreso de la Sociedad Española de Cirugía Ocular Implanto-Refractiva (SECOIR). Madrid, mayo 2008

"Lentes fáquicas tipo ICL". Jiménez-Alfaro I.

#### 84 Congreso de la Sociedad Española de Oftalmología. Sevilla, septiembre 2008

"Aberración esférica y lentes intraoculares. Speaker Corner Bausch & Lomb". Jiménez-Alfaro I.

"Catarata tras ICL. Actualización en Cirugía del cristalino. Día de la Subespecialidad". Jiménez-Alfaro I.

#### 23º Congreso de la Sociedad Española de Cirugía Ocular Implanto-Refractiva. Madrid, mayo 2008

Miembro del Comité Organizador y Secretario de discusión de las Comunicaciones libres sobre Cirugía Refractiva. Jiménez-Alfaro I

## **PUBLICACIONES**

### **Capítulos de libros:**

-Jiménez-Alfaro I. "Cirugía de cataratas en pacientes con ICL". En: Cirugía del Cristalino. Ramón Lorente, Javier Mendicutte. Madrid. Editorial Sociedad Española de Oftalmología. 2008; pag.948-960. ISBN 978-84-89085-36-7.

### **En Revistas**

-Alejandre N, Ariño M, Arriola Villalobos P, Garcia Sandoval B, Jiménez-Alfaro I. "Queratitis herpética". Studium Ophthalmologicum, 2008; 2: 77-85.

-Marcos S, Rosales P, Llorente L, Barbero S, Jiménez-Alfaro I. "Balance of corneal horizontal coma by internal optics in eyes with intraocular artificial lenses: evidence of a passive mechanism". Vision Research 2008; 48(1): 70-9.

## **CONFERENCIAS Y PARTICIPACIÓN EN MESAS REDONDAS Y SEMINARIOS**

### **Programa para Residentes de Oftalmología PROA IV. Instituto Alcon. Mondariz, abril 2008**

"Protocolos clínicos y quirúrgicos en Córnea, Catarata y Cirugía Refractiva". Jiménez-Alfaro I.

### **9º Curso de Cirugía Refractiva. CIMO. Sevilla, abril 2008**

"Videocomplicaciones con lentes fáquicas de apoyo angular y fijación iridiana". Jiménez-Alfaro I.

"Lentes multifocales y esféricas". Jiménez-Alfaro I.

"¿Qué sabemos de la ectasia postlasik en 2008?". Jiménez-Alfaro I.

## PERSONAL

Jefe

Francisco Lobo Samper

Adjuntos

Manuel Dómine Gómez

Ana León Carbonero

Victoria Casado Echarren

Gustavo Rubio Romero

José Ignacio Martín Valadés

Residentes

Carmen Arlanzón (hasta mayo de 2008)

Carolina Ortega Ruipérez

Natalia Ramírez Merino

Raquel Fuentes Mateos

José Antonio López-Vilariño de Ramos

A.T.S./D.U.E

E Rodríguez Antón

M<sup>a</sup> Angeles Rojo Ugena

Raquel Garrido Ruano

Estefanía Casado

Esperanza Velasco Lorenzo

Leonor Jaén (Auxiliar Hospital de Día)

Administrativos

M<sup>a</sup> Luisa Morales Salinero

Yolanda Peral Martínez

Pilar Peláez Fernández

“Data Manager”

Berta Martín López

## LABOR DOCENTE PROGRAMADA (en la Fundación o en la Facultad de Medicina de la Universidad Autónoma de Madrid)

### PREGRADUADOS

Oncología Médica. Alumnos de sexto curso de la Universidad Autónoma de Madrid. Diez horas lectivas y un seminario.

## LABOR ASISTENCIAL

### HOSPITALIZACIÓN

Camas funcionales	23,48%
Altas	1.129
Estancias	8.593
Estancia Media	7,61

### CONSULTAS EXTERNAS

Consultas:	
Primeras	643
Sucesivas	5.109
Alta Resolución	2
Totales	5.754

## INVESTIGACIÓN BIOMÉDICA (trabajos en curso)

### Estudios clínicos intrahospitalarios

"Quimioterapia de intensificación con rescate de células progenitoras periféricas en tumores germinales, enfermedad de Hodgkin, linfomas no-Hodgkin y tumores de Ewing".

"Estudio Fase II de carboplatino-gemcitabina bisemanal en el tratamiento del carcinoma no-microcítico de pulmón".

"Estudio fase II se Xeloda más Oxaliplatino con radioterapia concomitante como tratamiento neoadyuvante en carcinoma de recto localmente avanzado".

"Estudio de Fase II de 5 FU en infusión continua concomitante con radioterapia y tratamiento secuencial en adenocarcinoma de páncreas resecado".

### Estudios clínicos en grupos cooperativos

Tratamiento del cáncer de pulmón en el grupo cooperativo. Grupo Español de Cáncer de Pulmón (GECP), participando en los siguientes protocolos:

"Estudio aleatorio de quimioterapia adyuvante individualizada según los niveles de ARNm de BRCA1 en pacientes con cáncer de pulmón no microcítico estadios II-IIIa. (SCAT).

"Estudio fase III, multicéntrico, abierto, randomizado de tratamiento con erlotinib (Tarceva) versus quimioterapia en pacientes con carcinoma no microcítico de pulmón avanzado que presentan mutaciones en el dominio tirosina quinasa (TK) del receptor del Factor de Crecimiento Epidérmico (EGFR)" (EURTAC).

"Estudio fase III multicéntrico para evaluar el tratamiento individualizado valorando BRCA1 en pacientes con cáncer de pulmón no microcítico avanzado" (BREC).

Tratamiento de tumores digestivos dentro del "Grupo Español para el Tratamiento de Tumores Digestivos" TTD.

"Tratamiento adyuvante con Folfox-4 versus Folfox-4 + Cetuximab para el cáncer de colon en estadio III extirpado completamente" PETACC-8.

Tratamiento del cáncer de mama en el grupo cooperativo nacional GEICAM (Grupo Español de Investigación en Cáncer de Mama) participando en los siguientes protocolos:

BCIRG 006 Ensayo clínico fase III, multicéntrico, randomizado, para la comparación de la administración de Doxorubicina y Ciclofosfamida seguido de Docetaxel y Trastuzumab (AC->TH), y con Docetaxel, Carboplatino y Trastuzumab (TCH) en el tratamiento adyuvante de pacientes con cáncer de mama operable y ganglios positivos o ganglios negativos y criterios de alto riesgo que contengan la alteración de HER2.

GEICAM 2003 Ensayo clínico multicéntrico fase III, randomizado para la comparación de la combinación de epirubicina y ciclofosfamida (EC) seguido de doce-

taxel (T) con epirubicina y docetaxel (ET) seguido de capecitabina (X) en el tratamiento adyuvante de pacientes con cáncer de mama operable y ganglios linfáticos axilares positivos.

GEICAM 2002 Estudio fase II multicéntrico de Doxorubicina en combinación con Ciclofosfamida (AC) seguido de Docetaxel (T) en administración semanal como tratamiento neoadyuvante de pacientes con cáncer de mama operable estadios II y IIIa.

GEICAM 2004-06 Ensayo clínico, aleatorizado, que compara el beneficio de añadir herceptin o no a la combinación capecitabina más vinorelbina como tratamiento de 2ª línea en pacientes con cáncer de mama localmente avanzado irreseccable o metastásico con sobreexpresión de HER-2, que han progresado a una primera línea de tratamiento para enfermedad metastásica que incluía trastuzumab en combinación con taxanos.

GEICAM 2004-05 Estudio fase IV/II de la combinación de Doxorubicina liposomal pegilada (Caelyx®), ciclofosfamida y trastuzumab (Herceptin®) en pacientes con cáncer de mama metastásico HER2/neu positivo.

CIBOMA 2004-01. "Estudio fase IV.III multicéntrico, abierto, de asignación aleatoria de tratamiento, para evaluar la eficacia de terapia de mantenimiento con capecitabina (X) tras quimioterapia adyuvante estándar en pacientes con cáncer de mama operable, receptores hormonales y HER2neu negativos".

### Tratamiento de Linfomas dentro del Grupo Oncológico de Tratamiento de Linfomas (G.O.T.L)

"Tratamiento de mantenimiento con Rutuximab tras terapia combinada con Rituximab-CHOP en pacientes con linfoma folicular sin tratamiento previo".

"Estudio fase II de un solo brazo de tratamiento con ciclofosfamida, vincristina, doxorubicina liposomal (Myocet) y prednisona más Rituximab en esquema bisemanal en tratamiento primario de pacientes con linfoma no Hodgkin agresivo".

### Estudios interhospitalarios fuera de Grupos Cooperativos definidos

"Estudio abierto sobre Bevacizumab (AVASTIN) en combinación con quimioterapia basada en platino como tratamiento de primera línea en pacientes con carcinoma de pulmón no microcítico, no epidermoide, avanzado o recurrente" (SAIL).

"Estudio en fase III, multicéntrico, randomizado, comparado con placebo y doble ciego de AMG 706 en combinación con paclitaxel y carboplatino para cáncer de pulmón no microcítico avanzado".

"Estudio fase III, aleatorizado, doble ciego y controlado con placebo para evaluar la eficacia de la inmuno-



terapia antitumoral antígeno específica recMAGE-A3 + AS1 como tratamiento adyuvante en pacientes con cáncer de pulmón no microcítico MAGE-A3 positivo resecable" (MAGRI).

"Análisis prospectivo para la valoración de la importancia de la realización del hemograma del día 8 en pacientes diagnosticados de cáncer de pulmón no microcítico en estadios IIIb, IV o recurrente."

"Ensayo clínico de Fase II de Trabectedina tras progresión a terapia antitumoral basada en platino en pacientes con cáncer no microcítico del pulmón (CNMP) avanzado con sobreexpresión de XPG y/o ERCC1, y con subexpresión de BRCA1" (EURTAC).

"Estudio epidemiológico, observacional, prospectivo, para estudiar los factores pronóstico asociados a la evolución del cáncer de pulmón no microcítico avanzado en pacientes candidatos a recibir una segunda línea de tratamiento antineoplásico" (EFESO).

"Estudio epidemiológico para describir el perfil clínico y patrones de progresión en pacientes tratados con bevacizumab en combinación con quimioterapia de primera línea en cáncer de pulmón no microcítico avanzado" (AVVA).

"Ensayo clínico de Fase II de Trabectedina tras progresión a terapia antitumoral basada en platino en pacientes con cáncer no microcítico de pulmón avanzado con sobreexpresión de XPG y/o ERCC1 y con subexpresión de BRCA1" (STRACT).

"Estudio fase III, abierto, aleatorizado y multicéntrico, de Irinotecán Clorhidrato (Campto) y Cisplatino versus

Etopósido y Cisplatino en pacientes con cáncer de pulmón de células pequeñas con enfermedad extendida no sometidos previamente a quimioterapia" (CAMPTO).

"Estudio fase III prospectivo, multicéntrico, randomizado para evaluar la eficacia de Zometa (ácido zoledrónico) en la prevención o retraso de la aparición metástasis óseas en pacientes con cáncer no microcítico de pulmón estadio III".

"Implicaciones en el pronóstico de los hallazgos clínicos y del líquido cefaloraquídeo".

"Estudio abierto, comparativo, aleatorizado, cruzado balanceado, que compara fentanilo nasal y fentanilo transmucosa oral (Actiq) en el dolor irruptivo en pacientes con cáncer".

"Estudio fase III randomizado, controlado de erlotinib (Tarceva) como tratamiento de mantenimiento en pacientes con carcinoma epidermoide de cabeza y cuello resecado y tratado con radioterapia con o sin quimioterapia concomitante con fines cuarativos".

"Estudio piloto fase II abierto, multicéntrico y aleatorizado para evaluar la eficacia y seguridad de la combinación de cetuximab con radioterapia acelerada con sobreimpresión concomitante segunda o no de tratamiento complementario con cetuximab en pacientes con un carcinoma escamoso localmente avanzado de orofaringe".

"Estudio aleatorizado y abierto Fase III para valorar la eficacia y seguridad de bevacizumab asociado con capecitabina como tratamiento de primera línea en ancianos con cáncer colorrectal metastásico".

## PROYECCIÓN CIENTÍFICA

### PONENCIAS Y COMUNICACIONES A CONGRESOS Y OTRAS REUNIONES CIENTÍFICAS

#### 44 th Annual Meeting of the American Society of Clinical Oncology. Chicago (USA), junio 2008

"Use of Internet among cancer patients and their relatives in Spain". M López, J Feliú, E Espinosa, B Castelo, J de Castro, C Belda-Iniesta, M Sereno, R Madero, F Lobo, M González Barón. J Clin Oncol 26: 2008 (May 20 suppl; abstr 20704).

"Spanish Lung Adenocarcinoma Trial (SLAT) of customized treatment based on EGFR mutations (mut) and BRCA1 mRNA expression: Ancillary analyses of Abraxas and RAP80 expression". R Rosell, M Provencio, M Dómine, A Pradas, Salazar, N Reguart, M Sala, P. Diz, I Barneto, M Tarón. J Clin Oncol 26: 2008 (May 20 suppl; abstr 8037).

"Predictors of long-term survival in lung cancer patients (p) included in the randomized Spanish Lung Cancer Group 0008 phase II trial using concomitant

chemoradiation with docetaxel (D) and carboplatin (Cb) plus induction (I) or consolidation (C) chemotherapy (CT) with docetaxel and gemcitabine (G)". P Garrido Lopez, R Rosell, B Massutí, F Cardenal, V Alberola Candell, M Dómine, R García Gómez, I Maestu, D Isla, M López-Brea. J Clin Oncol 26: 2008 (May 20 suppl; abstr 7574).

"Feasibility and tolerability of the addition of erlotinib to 3D thoracic radiotherapy (RT) in patients (p) with unresectable NSCLC: A prospective randomized phase II study". E Martínez, M Martínez, N Viñolas, F Casas, A de la Torre, F Valcarcel, J Minguez, A Paredes, A Perez Casas, M Dómine. J Clin Oncol 26: 2008 (May 20 suppl; abstr 7563).

#### 32nd Congress of the European Society for Medical Oncology (ESMO). Estocolmo, septiembre 2008

"CPT-11- carboplatin with early concurrent radiotherapy (CT/RT) in limited-stage small cell lung cancer (LS-SCLC) patients (pts). A phase II study".

M Dómine, A León, V Casado, G Rubio, I Martín, C Arlanzón, C Ortega, N Ramirez, R Fuerte, F Lobo. *Ann Oncol* 2008;19 (S8):117.

"Customized chemotherapy based on BRCA1 mRNA expression and EGFR mutations in lung adenocarcinoma". R Rosell, R Bastus, A Olaverri, I Anton, R Blanco, M Domine, J Terrasa, A Poveda, J Oramas, D Isla. *Ann Oncol* 2008;19 (S8):93.

"Feasibility and tolerability of the addition of erlotinib to 3d thoracic radiotherapy (RT) in patients (P) with unresectable NSCLC: a prospective randomized phase II study". E Martinez, M Martinez, F Casas, N Viñolas, J Minguez, A. Paredes, A.M. Perez Casas, M. Domine, A. de la Torre, F Valcarcel. *Ann Oncol* 2008;19 (S8):100.

"ESMO Notes Advances in the treatment of Lung Cancer". M Dómine.

"En busca de un mínimo suficiente para autotrasplante". A Román, D Subirá, M Callejas, E Askari, E Prieto, C Paniagua, S Castañón, E González, C Elez, R Gonzalo, C Serrano, F Lobo, P Llamas.

"Pegfilgrastim: A veces, menos es más". M Callejas, A Román, F Lobo, I Martín, E Castillo, E Prieto, E Askari, R Mata, C Soto, J Outerriño, P Llamas.

### III Congreso Cuidados Continuos en Oncología Médica. Palma de Mallorca, octubre 2008

"Implementación de Musicoterapia en una Unidad de Oncología Médica". C Ortega Ruipérez, N Ramírez, M Dómine, A León, V Casado, G Rubio, JI Martín, A Borrás, C Sánchez, F Lobo.

### 3º Reunión Internacional de Medicina Transnacional y Medicina Individualizada. Fundación Jiménez Díaz. Madrid, febrero 2008

Coordinadores del Simposium de Oncología. "Cáncer De Mama: Nuevas terapias". Comité científico: F Lobo, M Dómine, I Lorda, . Manzarbeitia.

### Tercer Foro de Carcinoma de Pulmón. Madrid. Marzo 2008

Organizador y coordinador: M Dómine.

### Octavas Jornadas de Revisión e Interpretación de los Avances del Congreso ASCO (American Society of Clinical Oncology). Barcelona, julio 2008

Organizadores y coordinadores: M Dómine, J Carles.

### IV Educational Symposium of the Spanish Lung Cancer Group. Madrid, noviembre 2008

Coordinadores: D Isla, R Rosell, V Alberola, M Dómine, P Garrido, B Massuti, C. Camps.

## PUBLICACIONES

### Capítulos en libros

-Dómine M. "Tratamiento de primera línea en pacientes ancianos". En: *Experiencia clínica con vinorelbina oral*, Trivium Serveis publicitaris. Eds. Barcelona 2008; 282-284.

### En revistas

-Dómine M, Casado V, Rubio G, León A, Martín JI, Lobo F. "New drugs for Small Cell Lung Cancer". *Cancer Chemotherapy Reviews* 2008;3 (4): 212-222.

-Dómine M. "Carcinoma Microcítico de pulmón". *Revisiones en cáncer* 2008;22, S1: 74-79.

-Dómine M. "Estado actual de la oncología en España". *Cáncer de pulmón (CP) Actualidad* 2008; 10: 4-5.

-Dómine M. "Nuevos fármacos en el tratamiento del cáncer microcítico de pulmón". *Cáncer de pulmón (CP) Actualidad* 2008; 10: 6-13.

-Dómine M. "Carcinoma microcítico de pulmón. Tratamiento de segunda línea en enfermedad sensible". *Cáncer de pulmón (CP) Actualidad* 2008; 10: 14-15.

-De Castro J, Belda-Iñiesta C, Isla D, Dómine M, Sánchez A, Batiste E, Barón MG. "Early intervention with epoetin beta prevents severe anaemia in lung cancer patients receiving platinum-based chemotherapy: a subgroup analysis of the NeoPrevent study". *Lung Cancer*. 2008;59(2):211-8.

-Contreras J, Valcárcel F, Dómine M, Escobar Y. "Sensitivity to change of the Spanish validated Memorial Pain Assessment Card in cancer patients". *Clin Transl Oncol*. 2008;10:654-9.

-Estévez LG, Batista N, Sánchez-Rovira P, Velasco A, Provencio M, León A, Dómine M, Cruz J, Rodríguez M. "A Phase II study of capecitabine and vinorelbine in patients with metastatic breast cancer pretreated with anthracyclines and taxanes". *Clin Breast Cancer*. 2008;8:149-54.

-R Molina, J Feliú, Belén San-José, JL López, J Ignacio Martín, B Martínez-Amores, F Navarro, M Álvarez-Mon, M Gonzalez Baron. "La reinserción laboral en los pacientes con cáncer colorrectal". *Psicooncología*. 2008. Número 1 Volumen 5.

-C Mora Casado. M Sánchez-Montero Martínez-Piqueras, JI Martín Valadés. "Cáncer de mama en un varón. A propósito de un caso". *FMC*. 2008 Abril, Volumen 15. Número 4. 270-271.

-V Casado. "Respuesta clínica completa radiológica en un paciente con carcinoma epidermoide de orofaringe tratado con radioterapia y cetuximab concomitante y cetuximab de mantenimiento". *Experiencias clinicas en cancer de cabeza y cuello*. núm 1. pag 9-11.





### CONFERENCIAS Y PARTICIPACIÓN EN MESAS REDONDAS Y SEMINARIOS

**Charlas de Enfermería Oncológica. FJD, enero 2008**

"Manejo clínico de melanoma". V Casado.

**X Simposio de Revisiones en Cáncer, Simposio tumores torácicos. Madrid, febrero 2008**

"Carcinoma de Pulmón Microcítico". M Dómine.

**Tercera Reunión Internacional sobre Investigación Translacional y Medicina Individualizada. Fundación Jiménez Díaz. Madrid, febrero 2008**

Introducción y Moderador del Simposio VII: "Cáncer de Mama. Nuevas Terapias". F Lobo.

Moderador del Simposio VII: "Cáncer de Mama. Nuevas Terapias". M Dómine.

**Actualización en el manejo del cáncer de pulmón. Santa Cruz de Tenerife, febrero 2008**

"Diagnóstico y estudio de extensión en el carcinoma microcítico de pulmón". M Dómine.

**Tercer Foro de Cáncer de Pulmón. Madrid, marzo 2008**

"Introducción y Conclusiones". M Dómine.

**Ultimos datos en el tratamiento hormonal del cáncer de mama. Taller de experiencia clínica, marzo 2008**

"Actualización con inhibidores de aromata". Lobo.

**Reunión de expertos. Laboratorios Glaxo, marzo 2008**

"Actualización en el manejo del cáncer de cérvix avanzado". V Casado.

**Symposium de lanzamiento de Avastin en Cáncer de Pulmón. Córdoba, abril 2008**

"La angiogénesis como diana terapéutica: tratamiento anti-VEGF". M Dómine.

**"Pasado, presente y futuro en el tratamiento coadyuvante en Oncología". Real Academia de Medicina de Sevilla, abril 2008**

"Presente del tratamiento coadyuvante". F Lobo.

**Sesión General Fundación Jiménez Díaz, abril 2008**

"Disgerminoma ovárico y nódulos pulmonares". Presentación y discusión: V Casado.

**Reunión sobre Visión Actual en el tratamiento de la Anemia Oncológica en España. Madrid, junio 2008**

"Optimización del tratamiento con eritropoyetina. Intervención Precoz". M Dómine.

**XIII Curso Internacional de Avances en Oncología: Nuevos fármacos. Nuevas combinaciones. Nuevas Indicaciones. Sanlúcar de Barrameda. Cádiz, junio 2008**

"Comentarios a los 10 mejores artículos". M Dómine.

"Quimioterapia adyuvante en el carcinoma de pulmón". M Dómine.

**Octavas Jornadas de Revisión e Interpretación de los Avances del Congreso ASCO (American Society of Clinical Oncology). Madrid y Barcelona, julio 2008**

"Discusión y Moderación de cáncer de Pulmón, ginecológico y miscelánea". M Dómine.

"Discusión y Moderación de Cáncer de mama, Linfomas y Nuevos fármacos" F Lobo.

**VII Reunión Post-ASCO de Tumores Ginecológicos de Grupo Psamoma. El Escorial. Madrid, julio 2008**

"Sesión Plenaria". M Dómine.

"Cáncer de Mama Avanzado". Lobo.

**Symposium de lanzamiento de Avastin en Cáncer Renal. Barcelona, julio 2008**

"Avastin: Una nueva opción de tratamiento en cáncer renal". M Dómine.

**Reunión de expertos sobre tratamiento de cáncer de mama. Madrid, octubre 2008**

Ponente. F Lobo.

**II Simposio Iberoamericano de Tratamiento de Soporte y Paliación en Oncología. Madrid, noviembre 2008**

"Interacción de Fármacos con Terapias Alternativas y Complementarias. Panel de Expertos". F Lobo.

**XVII Curso de Patología mamaria. Fundación Jiménez Díaz. Universidad Autónoma de Madrid, noviembre 2008**

"Quimioterapia coadyuvante". F Lobo.

**IV Educational Symposium of the Spanish Lung Cancer Group. Zaragoza, noviembre 2008**

Chairman de la mesa "Special issues on Lung Cancer".

Special issues on Lung Cancer. "Introduction and conclusions". M Dómine.

**Hitos oncológicos 2008. Madrid, noviembre 2008**

Presidente y moderador de la mesa de cáncer de pulmón: M Dómine.

**Avances en el Tratamiento del Carcinoma de Pulmón no Microcítico. Madrid, diciembre 2008**

"Experiencia clínica en estadios avanzados con Navelbine oral en monoterapia". M Dómine.

## HONORES Y DISTINCIONES

### **Lobo Samper, Francisco**

Vocal de la Sociedad Oncológica Madrileña (SOMA)  
Tesorero del Grupo Oncológico de Tratamiento de Linfomas (GOTEL).  
Profesor Asociado del Departamento de Medicina. Facultad de Medicina. Universidad Autónoma de Madrid.

### **Dómine Gómez, Manuel**

Seleccionado por la Universidad Autónoma de Madrid en su 40 aniversario entre los 20 antiguos alumnos que han logrado más relevancia y reconocimiento a nivel profesional en todos los ámbitos profesionales: Abogados, economistas, médicos, políticos, artistas, científicos.  
Experto en Oncología de la Agencia Española del Medicamento y The European Agency for the evaluation of medicinal Products.  
Miembro del Comité Educacional de la European Society of Medical Oncology (ESMO).  
Miembro del Comité Ejecutivo del Grupo Español de Cáncer de Pulmón.  
Miembro del Comité Ejecutivo del Grupo Cooperativo para el estudio de Cáncer Ginecológico (Tesorero).  
Miembro de la Comisión de Investigación de la Fundación Jiménez Díaz  
Revisor de la revista Oncología.

### **Casado Echarren, Victoria**

Vocal de la Comisión de Farmacia.  
Coordinadora con Cuidados Continuos - ESAD AREAS 7 Y 11: Sesiones periódicas de presentación y revisión de casos mensuales.

## PERSONAL

---

Jefe de la Unidad de Ortodoncia  
**Margarita Varela**

Odontólogo Ortodoncista contratado  
para cirugía ortognática  
**J Claudio Pereda**

Odontólogos postgraduados en formación  
**Adela Díaz**  
**Pablo García-Camba**  
**Mar Rico**  
**Isabel Tarjuelo**  
**Verena Tham**

Profesores invitado  
**Javier Canut**  
**Vicente Jiménez**  
**Marina Población**

Instructores de clases prácticas

**Patricia Arrieta**  
**Cesar Ventureira**  
**Magdalena Díaz de Aauri**

Auxiliares de ortodoncia  
**Yolanda Alonso Pulido (FJD)**  
**Cristina González Benayas (privada)**  
**Vanesa Sánchez Mena (privada)**

Auxiliares Administrativas  
**Paz Folguera (privada)**  
**Ana Mangas (privada)**

## LABOR DOCENTE PROGRAMADA (en la Fundación o en la Facultad de Medicina de la Universidad Autónoma de Madrid)

---

### POSTGRUADOS

Programa de Postgrado de Ortodoncia para Médicos Estomatólogos y Licenciados en Odontología (3 años con dedicación exclusiva).

## INVESTIGACIÓN BIOMÉDICA (trabajos en curso)

---

“Cambios en función de las vías respiratorias altas tras la expansión ortopédica del maxilar superior”. (Proyecto de Tesis doctoral, C Ventureira).

“Repercusión de las ausencias dentarias congénitas sobre la anatomía de los huesos maxilares” (Proyecto de Tesis doctoral, P Arrieta).

## PROYECCIÓN CIENTÍFICA

---

### PONENCIAS Y COMUNICACIONES A CONGRESOS Y OTRAS REUNIONES CIENTÍFICAS

#### 54ª Reunión de la Sociedad española de Ortodoncia, Málaga junio 2008

“Agenesia de incisivos laterales superiores: Valoración estética de las distintas opciones terapéuticas”. Thams V, Tarjuelo I, Rico M, García-Camba P, Díaz Bruces A, Arrieta P, Díaz de Aauri M, Varela M.

“Desarrollo de un fibroma osificante periférico en el curso del tratamiento ortodóncico de una paciente de

13 años: Diagnóstico clínico e histopatológico”. Rico M, Thams V, Tarjuelo I, Rico M, García-Camba P, Díaz Bruces A, Milla B, Requena L, Varela M.

“Formación tardía de un premolar mandibular supernumerario y un distomolar: A propósito de un caso”. Tarjuelo I, Rico M, García-Camba P Thams V, Díaz Bruces A, Ventureira C, Jiménez S, Varela M.

“Asociación entre la agenesia de un segundo premolar inferior y la desviación eruptiva de su contralateral”. Díaz Bruces A, Tarjuelo I, Rico M, García-Camba P Thams V, Arrieta P, Díaz de Aauri M, Varela M.

“Discordancia en la dotación dentaria en dos gemelas idénticas”. García-Camba P, Díaz Bruces A, Thams V, Tarjuelo I, Rico M, Ventureira C, Trujillo MJ, Varela M.

## **PUBLICACIONES**

### **Capítulos en libros**

- M Varela, JM García-Camba, F. García-Hoyos. Salud Bucodental. En: “Pediatria extrahospitalaria. Fundamentos clínicos para atención primaria”. Ed MT Muñoz, I Hidalgo, J Clemente. Ergón, Madrid 2008.

### **En revistas**

- M Varela. “Amelogénesis imperfecta: Revisión”. Cient Dent 2008; 5(3):239-246.
- C Ventureira, L Aguilera. “Control del anclaje ortodónico. A propósito de un caso”. Ortodoncia Clínica 2008;11(3):144-55.
- C Ventureira, L Aguilera. “Cierre de espacios de extracción en Clase III”. Fosus. Innova 2008;7:46-52.

## **HONORES Y DISTINCIONES**

### **Varela Morales, Margarita**

Placa al Mérito Colegial (Ilustre Colegio de Otológicos y Estomatólogos de la I Región).  
Profesora Honoraria del Departamento de Pediatría de la Universidad Autónoma de Madrid.  
Profesora del Master en Estética Dental de la Universidad Europea.  
Profesora del Curso de Experto en Anomalías y Malformaciones Dentofaciales de la Universidad Europea.  
Evaluador del Sistema de Acreditación de Formación Continuada de las Profesiones Sanitarias de la Comunidad Autónoma de Madrid.  
Profesora invitada del Master de Odontología Integrada del Adulto de la Universidad de Barcelona.  
Formador Externo del Ayuntamiento de Madrid.

## **CONFERENCIAS Y PARTICIPACIÓN EN MESAS REDONDAS Y SEMINARIOS**

**II Maratón de Casos Clínicos Interdisciplinares.**  
Fundación Jiménez Díaz, febrero 2008  
“Simposio Organizadora y Co-dictante”. M Varela.

**Curso de Odontopediatría y Ortodoncia.**  
Fundación para la Formación e Investigaciones Sanitarias de la región de Murcia, septiembre 2008  
Dictantes M Varela y JM García-Camba.

**Master de Periodoncia de la Universidad Europea de Madrid, mayo 2008**  
“Relaciones Orto-Perio”. Dictante M Varela.

**54 Reunión de la SEDO, Málaga junio 2008**  
“Relaciones ortodoncia-endodoncia en nuestra práctica clínica”.

**Universidad Europea. Diciembre 2008**  
“Ortodoncia y síndromes orofaciales”.

### **Ventureira, César**

Profesor del Master de Ortodoncia de la Universidad Alfonso X El Sabio.

## PERSONAL

### Jefe

Carlos Cenjor Español

### Jefes Asociados

Raimundo Gutiérrez Fonseca

Dolores Martínez Pérez

### Adjuntos

Francisco Javier Cogolludo Pérez

María de Benavides Gabernet

Alberto Encinas Vicente

Laura Isabel García Pérez

Juan Rey Biel

Jaime Sanabria Brassart

José Miguel Villacampa Auba

### Residentes

Laura Garrido García

Helena Moreno Pardo

Francisco Javier Guerra Blanco

Virginia Vasallo García

### D.U.E.

Graciela Estel Ramirez Díaz

### Auxiliares

José Francisco Esperon Adalid

Teresa González Pascual

María Pilar Martín Sáez

M Angeles Rebaque Saavedra

### Oficiales Administrativos

Reyes Alvarez Raquel

Juan Carlos Jiménez Hervás

## LABOR ASISTENCIAL

### HOSPITALIZACIÓN

Camas funcionales	9,42%
Altas	714
Estancias	3.448
Estancia Media	4,83

### CONSULTAS EXTERNAS

#### Consultas:

Primeras	11.554
Sucesivas	15.635
Alta Resolución	2.039
<b>Totales</b>	<b>29.228</b>

### INTERVENCIONES QUIRÚRGICAS

En bloque quirúrgico	612
En UCSI	746
<b>Total</b>	<b>1.358</b>

## PERSONAL

### Jefe

**Mercedes Ruiz Moreno**

### Jefes Asociados

**Mercedes Bernácer Borja**

**Ricardo Escorihuela Esteban**

### Adjuntos

**Ana María Leal Orozco**

**Nieves Domínguez Garrido**

**Cristina Ruiz Serrano**

**Leandro Soriano Guillén**

**Miriam Blanco Rodríguez**

**Genoveva Del Río Camacho**

**Ana Jiménez Jiménez**

**Amalia Martínez Antón**

**Carmen de Lucas Collantes**

**Nadía García Lara**

**María Rodrigo Moreno**

### Colaboradores

**Laura Muños Lorenzo**

### Residentes

**Rocío Benítez Fuentes** (hasta mayo)

**María Velázquez de Cuellar**

**Bárbara Hernández García**

**Sandra Rado Peralta**

**M<sup>a</sup> Luisa Sanz Calvo**

**Ana Posada Ayala**

**Sandra Montoro Chávarri**

### Auxiliares de Servicios Médicos

**Carmen Denia García**

## LABOR ASISTENCIAL

Recién Nacidos	1.978
Ingresos de Recién Nacidos	368

## LABOR ASISTENCIAL

### HOSPITALIZACIÓN

Camas funcionales	9,89%
Altas	913
Estancias	3.618
Estancia Media	3,96

### CONSULTAS EXTERNAS

Consultas:	
Primeras	2.368
Sucesivas	7.809
Alta Resolución	41
<b>Totales</b>	<b>10.218</b>



## LABOR DOCENTE PROGRAMADA (en la Fundación o en la Facultad de Medicina de la Universidad Autónoma de Madrid)

### PREGRADUADOS

Clases teóricas y Seminarios de 4º Curso según el programa del Departamento de Pediatría de la Facultad de Medicina, UAM

Clases prácticas, en 4º (octubre-mayo) y 6º cursos (septiembre-mayo) de la Facultad de Medicina, UAM, en régimen rotatorio.

Confección de preguntas tipo test para los exámenes de 4º Curso de Pediatría.

Participación en el Consejo de Departamento de Pediatría, Facultad de Medicina de Madrid, UAM.

### POSTGRADUADOS

Sesiones del Servicio

Periodicidad: de lunes a viernes, para revisión de urgencias y, bisemanales, sobre temática variada. Asistencia: todo el personal médico pediátrico, residentes rotantes en el Servicio y estudiantes en prácticas de 4º y 6º cursos de Medicina de la UAM.

### Cursos de Doctorado

"Aspectos Éticos y Legales en Pediatría". Directoras: M Ruiz Moreno y A Leal. Departamento de Pediatría, UAM, 3 créditos. 7 y 8 de febrero de 2008.

"Avances Diagnósticos y Terapéuticos en Patología Crónica del Adolescente". Directores: Ruiz Moreno y L Soriano. Departamento de Pediatría, UAM. 3 créditos. 8-9 mayo.

### Otros Cursos de Formación Pediátrica Continuada

Urgencias Pediátricas (I), Coordinadora: N Domínguez. Enero 2008, mañanas.

Urgencias Pediátricas (II), Coordinadora: N Domínguez. Enero 2008, tardes.

## INVESTIGACIÓN BIOMÉDICA (trabajos en curso)

Proyecto: "Bases moleculares de la obesidad en la infancia: ghrelin y receptor de ghrelin". L Soriano. Beca FIS. Concesión: 15.12.05. Vigencia: 2006-2008.

Proyecto: "Utilización del test de ACTH de 1 ñg para la detección de insuficiencia suprarrenal en pacientes asmáticos tratados crónicamente con corticoides inhalados". L Soriano, G Del Río, N Domínguez y M Ruiz Moreno. Beca FIS para la Evaluación de Tecnologías Sanitarias. Concesión: 21.12.06. Vigencia 2007-2008.

Estudio observacional: "Analgesia con óxido nítrico en pacientes pediátricos sometidos a procedimientos diagnósticos o terapéuticos dolorosos". N Domínguez, A Leal, M Blanco, G del Río, C Ruiz Serrano, L Soriano, M Velázquez, B Hernández. Vigencia 2007-2010.

Innovación Docente: "Evaluación continuada del residente: registro telemático de actividades". M Ruiz

Moreno, N Domínguez. FJD-CAPIO. Vigencia: 2008-2010.

Proyecto de Investigación en "Evaluación de Tecnologías Sanitarias y Servicios de Salud". N Domínguez, G Del Río, M Blanco. Convocatoria 2008. Concesión: 12.12.08. Expediente PI08/90661. Utilidad de proteína C reactiva de alta sensibilidad, interleukina-6 y adiponectina como marcadores de síndrome metabólico y disfunción cardiopulmonar en niños y adolescentes obesos.

Proyecto "Implicación de kisleptina en la pubertad precoz central idiopática en niñas: modificaciones antropométricas, metabólicas y de la composición corporal al diagnóstico y durante el tratamiento con análogos de hormona liberadora de gonadotropinas". L Soriano. Beca FIS para Proyectos de Investigación. Fecha concesión: 14 noviembre del 2008. Vigencia 2009-2011.



## PROYECCIÓN CIENTÍFICA

### PONENCIAS Y COMUNICACIONES A CONGRESOS Y OTRAS REUNIONES CIENTÍFICAS

#### XXX Congreso de la Sociedad Española de Endocrinología Pediátrica. Madrid, abril 2008

"Registro español de pubertad precoz: diseño y funcionamiento." Soriano L, Castro L, Cañete R, Corripio R, Espino R, Labarta JI, Plasencia A, Argente J.

"Síndrome de Noonan y gen PTPN11: relación genotipo- fenotipo". Prieto P, Martos G, Soriano L, Muñoz MT, Pozo J, Argente J.

#### XIII Reunión Anual de la Sociedad Española de Urgencias de Pediatría. Murcia, abril 2008

"Dolor muscular sin traumatismo previo". Hernández, B, Rado S, Sanz M, Benítez R, Leal Ana, Dominguez N.

"Dolor abdominal: ¿sigue siendo un reto diagnóstico?". Hernández, B, Rado S, Sanz ML, Velázquez de Cuéllar M, Vaquero E, Dominguez N.

#### XXX Reunión de la Sociedad Española de Neumología Pediátrica. Zaragoza, mayo 2008

"Granuloma endobronquial por micobacteria atípica". Del Río G, Hernández B, Soriano L, Domínguez N, Bernácer M, Flandes J.

#### XV Congreso de la Sociedad Española de Gastroenterología, Hepatología y Nutrición Pediátricas. Córdoba, mayo 2008

"Micofenolato mofetil en el trasplante hepático pediátrico. Experiencia en un centro". González R, Galicia G, Blanco M, Colmenero A, Urruzuno P, Medina E, Manzanares J.

"Seguimiento de 57 pacientes trasplantados de hígado tras la retirada de corticosteroides". Blanco M, Iglesias C, Galicia G, González G, Colmenero A, Medina E, Urruzuno P, Manzanares J.

"Colestasis neonatal entre 1980-2007 en un hospital terciario". Colmenero A, Alonso P, Medina E, Blanco M, Urruzuno P, Manzanares J.

#### VI Congreso nacional de cardiología pediátrica y cardiopatías congénitas. Bilbao, octubre 2008

"Soporte vital mediante oxigenación con membrana extracorpórea: experiencia en una unidad de cuidados intensivos pediátricos". Ballester Y, Ramos V, Martínez-A A, Ordóñez O, Llorente A, Sánchez JI, Belda S, Palacios A, Cerro M, Gil Y, Boni L, Romero M, Herrera MD.

"Evaluación de los valores de troponina T en el postoperatorio de cirugía cardiaca". Ballester Y, Ramos V, Palacios A, Ordóñez O, Martínez-A A, Sánchez JI, Belda S, Llorente A, Granados MA, Méndez D.

"Utilización del levosimendán en el postoperatorio de cirugía cardiaca". Ballester Y, Ramos V, Ordóñez O, Martínez- A A, Palacios A, Belda S, Sánchez JI, Llorente A, Jerrez A, Mendoza A.

"Infecciones en el postoperatorio de cirugía cardiaca. Experiencia en el Hospital Universitario 12 de Octubre de Madrid". Ballester Y, Ramos V, Palacios A, Ordóñez O, Martínez-A A, Sánchez JI, Belda S, Llorente A, Granados MA, Méndez D.

#### 57º Congreso de la Asociación Española de Pediatría. Santiago de Compostela, junio 2008

"Neonato con micropene y criptorquidia: un caso de síndrome de regresión testicular". Velázquez de Cuéllar M, Leal AM, Ruíz Serrano C, Pérez Tejerizo G, Aguado P, Soriano L.

"Panhipopituitarismo: diagnóstico neonatal en varón con micropene e hipoglucemia". Velázquez de Cuéllar M, Hernández B, Benítez R, Leal AM, Ruíz, Serrano C, Soriano L.

### PUBLICACIONES

#### Capítulos en libros

-Peña L, Aguiar I, Ruiz Moreno M. "Esteatosis Hepática y Esteatohepatitis" En: Manual Práctico de Nutrición en Pediatría, 2008, Madrid.

-Millán A, Ruiz Moreno M. "Enfermedad por depósito de grasa". En: Tratamientos en Gastroenterología, Hepatología y Nutrición Pediátrica. 2ª edición. Sociedad Española de GNP; ed. Ergón, 2008. ISBN: 978-84-8473-680-6, Madrid.

-Soriano L, Muñoz MT. "Obesidad". En: Pediatría Extrahospitalaria. Ed. Muñoz Calvo MT, Hidalgo Vicario MI, Rubio Roldán LA, Clemente Pollán J. Madrid 2008, 4º edición, Ergón; pág. 57-61.

-Soriano L, Pérez Higuera A. "Diabetes insípida central: técnicas de imagen". En: Diabetes Insípida. Editor: Argente J. 2008 (en prensa).

-Soriano L, Martos GA, Argente J. "Métodos de exploración de la secreción hormonal adenohipofisaria". Pombo M (editor). Tratado de Endocrinología Infantil. 4º edición Madrid: Ediciones McGraw-Hill 2008 (en prensa).

#### En revistas

-Del Río G, Perea-Milla E, Romero J, González A, Muñumel B, Martín O, Martínez M, Pérez-Frías J. "Prevalencia de infección por tuberculosis en una población escolar mediterránea (con y sin vacunación antituberculosa)". Arch Bronconeumol 2008; 44 (2): 75-80.



-Soriano L, Hernández B, Pita J, Domínguez N, Del Río G, Rovira A. "High- sensitivity C-reactive protein is a good marker of cardiovascular risk in obese children and adolescents". EJE 2008; 159: R1-R4.

-Vázquez S, Martínez Antón A, Llorente L, Rojo P, Hinojosa J. "Síntomas y signos de los tumores cerebrales pediátricos". Neurología 2008; 23(4):215-219.

-Cogolludo FJ, Martínez Antón A. "Poliposis nasosinusal de probable origen alérgico". En: Interconsulta de Pediatría en ORL. Grupo Ars, S.L., 2008; p.55-7. ISBN 978-84-9751-390-6.

### CONFERENCIAS Y PARTICIPACIÓN EN MESAS REDONDAS Y SEMINARIOS

**Curso de Verano, UAM, Necesidad de Investigación en Pediatría. septiembre 2008**

"Comunicación entre administración, profesionales y pacientes en investigación pediátrica". M Ruiz Moreno.

**Comisión de Medicina Clínica del Alto Consejo Consultivo I+D+i, Valencia, marzo-septiembre-octubre 2008**

Participante en la Reunión Plenaria. M Ruiz Moreno.

**Curso de Verano, UAM, septiembre 2008**

"Aspectos éticos en investigación clínica en Pediatría". Ponencia en Mesa Redonda: Comunicación entre administración, profesionales y pacientes en investigación pediátrica. A Leal Orozco

**Cursos SUMMA 112. Madrid, mayo-julio 2008**

"Reanimación cardiopulmonar avanzada neonatal y pediátrica". N García Lara.

**Cursos de IMPQ para estudiantes, marzo 2008**

" RCPen Pediatría". N Domínguez.

**Curso de Integración de residentes 2008-9, junio 2008**

"Formación de Especialistas y Patología Pediátrica más frecuente". N Domínguez.

**II Curso de Actualización y reciclaje para Médicos. Colegio de Médicos en Madrid.**

"Problemas pediátricos y Casos clínicosparadigmáticos". N Domínguez

### HONORES Y DISTINCIONES

**Ruiz Moreno, Mercedes**

Subdirectora de Formación Docente y Jefe de Estudios de la FJD-CAPIO.

Profesora Titular del Departamento de Pediatría. Universidad Autónoma de Madrid.

Presidente de la Comisión de Docencia de la FJD-CAPIO.

Vocal Científico del Alto Consejo Consultivo en Investigación y Desarrollo de la Presidencia de la Generalitat Valenciana.

Miembro de la Comisión de Trabajo de Medicina Clínica del Alto Consejo Consultivo en Investigación y Desarrollo de la Generalitat Valenciana.

Miembro del Claustro de la UAM.

Vocal de la Comisión Permanente de la Red de Comisiones Docentes y Asesoras de Formación de Especialistas de la Comunidad de Madrid (RED-FESMA).

Coordinadora del Curso de Integración de Residentes IPMQ, FJD-CAPIO, abril 2008.

Coordinadora del Curso de Iniciación a la Práctica Médico Quirúrgica para estudiantes de 4º y 5º

cursos (2 ediciones) de Medicina de la Universidad Autónoma de Madrid, 2008.

Presidente de la Comisión FJD-UTE de Formación Continuada.

Presidente de la Comisión de Estudiantes de Medicina de la Unidad Docente FJD-CAPIO, UAM.

Presidente de la Comisión de Estudiantes de Enfermería de la EUE de la FJD-CAPIO.

Directora de la Cátedra de Patrocinio Medicina Genómica, adscrita al Departamento de Pediatría de la Universidad Autónoma de Madrid, patrocinada por la FJD-CAPIO y creada en 2008.

Experta de la Agencia Española de Medicamentos y Productos Sanitarios (AMEPS), grupo de Pediátricos, 2008.

Miembro de la Comisión de Selección del Programa Prometeo, de la Comunitat Valenciana, de proyectos singulares de I+D.

Miembro Numerario de: SEGHN, ESPGHAN, AEP, S. Aparato Digestivo, Sociedad de Hepatología, Sociedad Española de Educación Médica, AECOM.

Referee de: J Hepatology, Hepatology.

**Bernácer Borja, Mercedes**

Profesora Asociada del Departamento de Pediatría de la Universidad Autónoma de Madrid.  
Vocal de la CIPA. FJD-UTE.  
Vocal de la Comisión de Farmacia. FJD-UTE.  
Vocal de la Comisión de Biblioteca. FJD-UTE.

**Dominguez Garrido, Nieves**

Profesora Asociada del Departamento de Pediatría de la Universidad Autónoma de Madrid.  
Directora de dos cursos de Urgencias en Pediatría, FJD-UTE.

**Escorihuela Esteban, Ricardo**

Profesor Asociado del Departamento de Pediatría de la Universidad Autónoma de Madrid.

**Leal Orozco, Ana María**

Profesora Asociada del Departamento de Pediatría de la Universidad Autónoma de Madrid.  
Profesora Escuela Universitaria de Enfermería. FJD-Capio.  
Secretaria de la Comisión de Mortalidad, Readmisiones y Complicaciones. FJD-Capio.  
Secretaria suplente del Comité Ético de Investigación Clínica. FJD-Capio.  
Vocal de la Comisión de Docencia. FJD-Capio.  
Tutor de residentes de Pediatría. FJD-Capio.  
Codirectora de un curso de Doctorado.

**Del Río Camacho, Genoveva**

Profesora Asociada del Departamento de Pediatría de la Universidad Autónoma de Madrid.  
Tutora de estudiantes de Pediatría de 6º Curso en la UD de la FJD-UAM.

**Soriano Guillén, Leandro**

Secretario grupo de trabajo Pubertad Precoz SEEP.  
Miembro de la Sociedad Internacional de Diabetes de la Infancia y Adolescencia (ISPAD).  
Vocal de la Comisión de Investigación. FJD-Capio.  
Acreditación nacional para Profesor Contratado Doctor por ANECA.  
Profesor Asociado de Pediatría de la Universidad Autónoma de Madrid.  
Profesor de la Escuela de Enfermería.  
Socio numerario de la Sociedad de Pediatría de Madrid y Castilla la Mancha.  
Socio numerario de la Sociedad Española de Endocrinología Pediátrica (SEEP).  
Secretario grupo de trabajo Pubertad Precoz SEEP.  
Miembro de la Sociedad Internacional de Diabetes de la Infancia y Adolescencia (ISPAD).  
Vocal Comisión de Investigación de la Fundación Jiménez Díaz.  
Tutor de estudiantes de 4º Curso de Pediatría de la UD de la FJD-UAM.  
Revisor de las siguientes revistas: European Journal of Endocrinology.- Clinical Medicine.

**Blanco Rodríguez, Miriam**

Premio a la mejor Comunicación oral en el Congreso de la Sociedad de Gastroenterología, Hepatología y Nutrición Pediátricas, Córdoba, mayo 2008.

## PERSONAL

Jefe de Servicio  
Cristina Núñez de Villavicencio de Soto

Radiofísico Adjunto  
Julio Valverde Morán

Supervisora IIRR  
M<sup>a</sup> del Mar González García-Parreño

Técnicos especialistas  
Pablo Alonso Hidalgo  
Ana Belén Carballares Cilleros (1/2 jornada)

Oficial Administrativo  
M<sup>a</sup> Luisa Campaña Ferro

## LABOR ASISTENCIAL

### VIGILANCIA RADIOLÓGICA

Medidas en pacientes en tratamiento con I-131	520
Medidas en ingresados inyectados con isótopos radiactivos para diagnóstico	125
Descontaminaciones de las habitaciones de terapia metabólica	65
Medidas de irradiación en la Instalación de Medicina Nuclear	1.710
Medidas de contaminación en la instalación de Medicina Nuclear	1.710
Medidas de contaminación en la instalación del Lab de Isótopos	1.200
Verificación diaria de activímetros y actividad de generadores	190
Comprobación actividad de isótopos (I-131)	139

### ACTUALIZACIÓN MANUAL DE PROTECCIÓN RADIOLÓGICA

Procedimientos específicos nuevos	5
Modificación de procedimientos específicos	8

### GESTIÓN DE MATERIAL RADIATIVO 239

#### GESTIÓN DE RESIDUOS

Almacenamiento de residuos líquidos (tratamiento I-131)	(litros) 512
Almacenamiento de residuos sólidos (tratamiento I-131)	(bolsas) 108
Gestión y evacuación de residuos líquidos (Lab de Isótopos)	(litros) 159
Almacenamiento y gestión de residuos sólidos (Lab Isótopos)	(bolsas) 73

#### GESTIÓN ADMINISTRATIVA

Solicitud de modificación de la inscripción

de la IR/M-83/74	1
Solicitud de modificación de la inscripción de la IRCAM-248	1
Revisión de partes de mantenimiento de los equipos de rayos X	125

### GESTIÓN DE LICENCIAS 5

#### TÉCNICAS: MEDICINA NUCLEAR

Control de calidad de gammacámaras	86
Control de calidad de activímetros	4

#### TÉCNICAS: RADIODIAGNÓSTICO

Pruebas de aceptación de equipos nuevos	4
Cálculo de blindajes	2
Control de calidad de equipos rayos X	36
Dosis a pacientes	141
Verificación de salas	29
Control de procesadoras secas	269
Control de reveladoras húmedas	440

#### TÉCNICAS: RADIOTERAPIA

Cambio de fuentes Microselectron	3
Control de calidad Simulador	1
Control de hermeticidad de fuentes encapsuladas	6
Descontaminación e inventario de la Gammateca	1

#### DOSIMETRÍA

Dosímetros gestionados (media mensual)	342
Alta de usuarios	35
Dosímetros de abdomen	2
Baja de usuarios	28
Pérdida de dosímetros	15
Modificación de dosis administrativa o leída	7

### INVESTIGACIÓN

Estudio para la adquisición de un	
Microscopio Confocal Multiespectral	1
Colaboración en la implantación del	
Microscopio confocal	1
Muestras observadas en los microscopios	
confocales	2.160

### OTROS

Verificación de monitores de contaminación	
e irradiación	19
Operaciones especiales	15
Control de calidad y delimitación de la	
zona de riesgo radiológico en equipo	
Piximus (densitómetro)	1

## LABOR DOCENTE PROGRAMADA (en la Fundación o en la Facultad de Medicina de la Universidad Autónoma de Madrid)

### PREGRADUADOS

#### Escuela Universitaria de Enfermería.- Fundación Jiménez Díaz

Primer curso

"Cuidados en Enfermería. Protección radiológica".

Profesora: C Núñez de Villavicencio

#### Facultad de Medicina.- Departamento de Radiología y Medicina Física. Universidad Complutense de Madrid.

Primer Curso

"Física Médica". Profesora: C Núñez de Villavicencio

### POSTGRADUADOS

#### Cursos

"Formación básica obligatoria en Protección Radiológica dirigido a MIR-1". Organizado por la Agencia Laín Entralgo y la Fundación Jiménez Díaz. Madrid del 2 al 4 de junio 2008, impartido en la Fundación Jiménez Díaz. Coordinadora y docente del curso: C Núñez de Villavicencio Docentes: A Franco, AM Pérez Casas, A Real, C Pardo, J Valverde.

"Segundo Nivel de Formación en protección radiológica orientado a la práctica intervencionista". Organizado por la Agencia Laín Entralgo y el Hospital Clínico San Carlos de Madrid. Madrid del 6 al 8 de octubre de 2008, impartido en el Hospital Clínico San Carlos de Madrid.

"Sesiones prácticas" impartidas en la Fundación Jiménez Díaz, con una docencia de 12 horas.

Profesores: C Núñez de Villavicencio, J Valverde.

"Primer y Segundo Nivel de Formación en protección radiológica para radiología intervencionista". Organizado por el CIEMAT, junto con el Hospital Clínico San Carlos de Madrid, en colaboración con la Agencia Laín Entralgo. Madrid del 27 al 31 octubre de 2008, impartido en el Hospital Clínico San Carlos de Madrid.

"Sesiones prácticas" impartidas en la Fundación Jiménez Díaz, con una docencia de 18 horas.

Profesores: C Núñez de Villavicencio, J Valverde.

#### Cursos de Doctorado

"Física Biomédica". Universidad Complutense de Madrid. "Estudio de dosis impartidas a pacientes en exámenes de cardio-TC." Autor: I Hernández Girón. Curso 2007-2008. Directores: A Calzado Cantera, C Núñez de Villavicencio.

#### Formación Continuada:

Seminario de "Protección radiológica en terapia metabólica", dirigido al personal de la Unidad 35 de la Fundación Jiménez Díaz.

Tres seminarios de "Protección radiológica en medicina nuclear", dirigido al personal de Medicina Nuclear de la Fundación Jiménez Díaz.

Formación previa en protección radiológica a los trabajadores clasificados como personal expuesto a radiaciones ionizantes (56 trabajadores).

Formación básica y seguimiento sobre microscopía confocal a los becarios de Investigación.



## PROYECCIÓN CIENTÍFICA

### CONFERENCIAS Y PARTICIPACIÓN EN MESAS REDONDAS Y SEMINARIOS

**Cursos para la Sociedad Española de Física Médica, homologados por el Consejo de Seguridad Nuclear. A Coruña, enero 2008**

“Curso de Operadores de instalaciones radiactivas: Radioterapia”. Directora: C Núñez de Villavicencio de Soto

**Curso de Operadores de instalaciones radiactivas: Medicina Nuclear. Sta. Cruz de Tenerife, febrero 2008**

Directora: C Núñez de Villavicencio de Soto.

**Cursos básicos de la SEFM para residentes, organizado por la Sociedad de Española de Física Médica. Baeza, febrero de 2008**

“Instrumentos de medida de dosis y Control de calidad de los equipos de rayos X. J Valverde Morán.

“Control de calidad en radiodiagnóstico”. J Valverde. Mesa Redonda: “El papel del radiofísico en radiodiagnóstico”. J Valverde y X Pifarré.

**Curso de Capacitación para Dirigir instalaciones de Rayos X con fines de diagnóstico médico. Organizado la Consejería de Sanidad y Consumo de la Comunidad de Madrid, en colaboración con la Agencia Laín Entralgo. Madrid, octubre-noviembre 2008**

“Legislación española aplicable a instalaciones de radiodiagnóstico”. J Valverde.

### PUBLICACIONES

#### En revistas

-R Barquero, F Basurto, C Núñez de Villavicencio, R Esteban. “Liquid discharges from patients undergoing 131I treatments”. Journal of Environmental Radioactivity 99 (2008) 1530-1534.

-M Chevalier, P Morán, J Valverde, C Núñez de Villavicencio. “Resultados del control de calidad de un sistema mamográfico de campo completo Hologic Selenia aplicando el Protocolo Español en Mamografía digital”. Física Médica (en prensa actualmente).

## HONORES Y DISTINCIONES

### Núñez de Villavicencio de Soto, Cristina

Doctora en Ciencias Físicas por la Universidad Complutense de Madrid.

Jefe de Servicio de Protección contra las radiaciones, título otorgado por el Consejo de Seguridad Nuclear.

Vocal en el Tribunal del Consejo de Seguridad Nuclear para la concesión de diplomas de Jefe de Servicio de Protección Radiológica.

Profesora Asociada del Departamento de Radiología y Medicina Física. Facultad de Medicina. Universidad Complutense.

Colaborador Docente de la Escuela Universitaria de Enfermería Fundación Jiménez Díaz. Universidad Autónoma de Madrid.

Homologada por el Consejo de Seguridad Nuclear para impartir programas de formación para el personal que dirija el funcionamiento u opere los equipos de rayos X con fines de diagnóstico médico y acreditación del personal de dichas instalaciones.

Miembro del Comité de expertos para la puesta en marcha del plan para la Formación Básica en Protección Radiológica de Residentes.

Miembro del Grupo de expertos de Mamografía Digital de la Sociedad Española de Física Médica.

### Valverde Morán, Julio

Miembro del Grupo de Trabajo de Medicina Nuclear en la Sociedad Madrileña de Radiofísica.

Miembro del Comité de expertos para la puesta en marcha del plan para la Formación Básica en Protección Radiológica de Residentes.

## PERSONAL

Jefe  
**J González de Rivera Revuelta**

Jefe Asociado  
**Enrique Baca García**

Adjuntos  
**Ignacio Basurte Villamor**  
**Hilario Blasco Fontecilla**  
**Juan Jose Carballo Belloso**  
**Manuel Ceverino Domínguez**  
**Maria Martínez Vigo**  
**Laura Mata Iturralde**  
**Carlos Mur de Viu**  
**Rocío Navarro Jiménez**  
**A Rodríguez Palancas Palacios**  
**Sergio Sánchez Alonso**  
**Maria Juncal Sevilla Vicente**

Residentes  
**Raquel Alvarez García**  
**Ezequiel Fernando di Stasio**  
**D Zambrano Enriquez Gandolfo**  
**Mónica Negueruela López**

Supervisora  
**María Concepción Arana Alvarez**

Oficial Administrativo  
**Raquel Ferreiro Balbuena**

### UNIDAD DE PSICOLOGIA CLINICA

Psicólogo Jefe de Unidad  
**Pedro Pérez García**

Psicólogo Adjunto  
**Jesús de Felipe Oroquieta**

Psicóloga Residente (P.I.R.)  
**Amparo Núñez Beltrán (2º año)**  
 Psicóloga Residente (P.I.R.)  
**Ana Maillo Hortal (1º año)**

## LABOR ASISTENCIAL

### HOSPITALIZACIÓN

Camas funcionales	15,57%
Altas	493
Estancias	5.698
Estancia Media	11,56

### CONSULTAS EXTERNAS

Consultas:	
Primeras	685
Sucesivas	3.119
<b>Total</b>	<b>3.804</b>

### CONSULTAS EXTERNAS (PSICOLOGIA CLÍNICA)

Consultas:	
Primeras	290
Sucesivas	2.225
<b>Total</b>	<b>2.515</b>





## LABOR DOCENTE PROGRAMADA (en la Fundación o en la Facultad de Medicina de la Universidad Autónoma de Madrid)

### PREGRADUADOS

#### Trabajos tutelados dirigidos (Tercer Ciclo)

"Investigación en la Urgencia Psiquiátrica". Universidad Autónoma de Madrid. Curso 2007/2008.  
"Trabajo de investigación en investigaciones en psiquiatría infantil". Universidad Autónoma de Madrid.

### UNIDAD DE PSICOLOGÍA CLÍNICA

Fundación Jiménez Díaz. Unidad de Psicología Clínica. Cursos de Psicodiagnóstico con Técnicas Projectivas. Acreditados por la Sociedad Española y la Sociedad Internacional de Técnicas Projectivas:

Curso de Psicodiagnóstico con Técnicas Projectivas Gráficas (75 horas lectivas) P Pérez García.

Psicopatología y Psicodiagnóstico: Sesiones Clínicas (35 horas lectivas). P Pérez García.

Curso de Psicodiagnóstico de Rorschach – Exner (75 horas lectivas); J de Felipe Oroquieta

1º Curso: "Trastornos Disociativos y Sintomatología Funcional" (4 horas lectivas). Profesor colaborador: P Pérez García.

1º Curso: "Utilidad de las Técnicas Projectivas" (4 horas lectivas). Profesor colaborador: J de Felipe Oroquieta.

2º Curso: "La Psicoterapia de Grupo, instrumento de mentalización" (4 horas lectivas). Profesor colaborador: P Pérez García.

Curso académico. Instituto de Enseñanza y Aprendizaje. Universidad Camilo José Cela. Profesor Asociado: J de Felipe Oroquieta.

Asignaturas impartidas: "Psicopatología de la Infancia y la Adolescencia" (6 créditos).

Curso académico. Escuela Universitaria de Enfermería de la Fundación Jiménez Díaz-Capio. Profesor colaborador en la asignatura de Enfermería Psicosocial y Psicopsicología del cuidado: J de Felipe Oroquieta.

Cursos PRACTICUM concertados con la Facultad de Psicología de la Universidad Complutense de Madrid (UCM) y con la Universitat Oberta de Catalunya (UOC).  
Curso Practicum de Psicooncología UCM. Dos alumnas en curso académico (Octubre - junio). Programa concertado.

Curso Practicum del Master de Psicoterapia UCM. Cuatro alumnos en periodos semestrales. Programa concertado.

Curso Practicum de la UOC: una alumna en curso académico Octubre – junio. Programa concertado.

### POSTGRADUADOS

Master en Psicoterapia Psicoanalítica, para Postgraduados. Universidad Complutense de Madrid. Facultad de Psicología.

#### Cursos de Doctorado

"Metodología de la investigación en Psiquiatría". Universidad Autónoma de Madrid, Curso 2007/2008.

"Introducción a la investigación genética en Psiquiatría". Universidad Autónoma de Madrid.

"Interacción genética-ambiente en psiquiatría". Universidad Autónoma de Madrid. Curso 2007/2008.

"Diagnóstico y tratamiento de los síndromes de estrés". Universidad Autónoma de Madrid.

"Psicopatología a través del cine" (4 créditos). Universidad Camilo José Cela. Profesor Asociado: J de Felipe Oroquieta.

#### Tesis Doctorales

"Estabilidad diagnóstica y persistencia de los trastornos de ansiedad de inicio en la infancia y la adolescencia". Datos del doctorando: JJ Carballo Belloso. Directores: E Baca García, A Ceverino. Departamento de Psiquiatría. Universidad Autónoma de Madrid. Miembros del tribunal: M Casas, J Vallejo, P Courtet, J San Juan, MA Jiménez Arriero. Calificación: Sobresaliente cum laude (Febrero 2008).

"Polimorfismos funcionales y antecedentes de conducta suicida. Datos del doctorando: MM Pérez Rodríguez. Directores: E Baca García, J Saiz Ruiz, A Artés Rodríguez. Departamento de Psiquiatría. Universidad Autónoma de Madrid. Miembros del tribunal: M Casas, J Vallejo, P Courtet, J San Juan, MA Jiménez Arriero. Calificación: Sobresaliente cum laude (Febrero 2008).

"Estabilidad diagnóstica del trastorno bipolar". Datos del doctorando: J López Castromán. Directores: E Baca García, I Basurte Villamor. Departamento de Psiquiatría. Universidad Autónoma de Madrid. Miembros del tribunal: M Casas, J Vallejo, P Courtet, J San Juan, MA Jiménez Arriero. Calificación: Sobresaliente cum laude (Febrero 2008).

"Minería de datos en el análisis de itinerarios y costes en salud mental". Datos del doctorando: J Sevilla Vicente. Directores: E Baca García, I Basurte Villamor, A Artés Rodríguez. Departamento de Psiquiatría. Universidad Autónoma de Madrid. Miembros del tribunal: JL González de Rivera y Revuelta, J Lázaro Sánchez, C Díaz Sastre, M Pérez Rodríguez, J López Castromán. Calificación: Sobresaliente cum laude (Junio 2008).

"Relación entre los niveles plasmáticos de testosterona y las tentativas de suicidio en varones". Datos del

doctorando: María Martínez Vigo. Directores: E Baca García, MM Pérez Rodríguez, JL González de Rivera y Revuelta. Departamento de Psiquiatría. Universidad Autónoma de Madrid.. Miembros del tribunal: J Guimón Ugartechea, J Lazaro Sánchez, C Díaz Sastre, A Ceverino Domínguez, J López Castroman. Calificación: Sobresaliente cum laude (Junio 2008).

“Polimorfismos tipo SNP en el trastorno obsesivo-compulsivo”. Datos del doctorando: B Rodríguez Salgado. Directores: J Saiz Ruiz, E Baca García, M Navio Acosta. Departamento de Especialidades Médicas. Universidad de Alcalá. Miembros del tribunal: Calificación: Sobresaliente cum laude (Octubre 2008).

“Diferencias individuales en la calidad de las relaciones objetales y el proceso terapéutico: estudio de las respuestas al Test de Rorschach” Invitado: J de Felipe Oroquieta, A Fernández-Manchón García. Sobresaliente Cum Laude. Director de la tesis doctoral MA Quiróga Esteve.

#### **Participación en Tribunales de tesis**

“Implicaciones del genotipo CYP2D6 en personalidad y Neurocognición en voluntarios sanos”. Datos del doctorando: R Pacheco Puig. Director: A Llerena Ruiz. Universidad de Extremadura. Calificación: Sobresaliente cum laude (julio 2008).

### **INVESTIGACIÓN BIOMÉDICA (trabajos en curso)**

“Estudio funcional y genético de la ma0 en pacientes con trastorno obsesivo compulsivo. Implicaciones en el tratamiento y pronóstico”. Entidad financiadora: Fondo de Investigación Sanitaria. FIS. Proyecto coordinado. Referencia: pi050500. Coordinador J Saiz Ruiz. Coordinador del grupo FJD E Baca García. Presupuesto: 13.328 euros.

“Estudio de las asociaciones genéticas entre hipocolesterolemia e intentos de suicidio”. Entidad financiadora: Fondo de Investigación Sanitaria. FIS. Proyecto coordinado. Referencia: pi060092. Coordinador E Baca García. Presupuesto: 62.315 euros.

“Red de enfermedades mentales: trastornos afectivos y psicótico (grupo Ramón y Cajal-Fundación Jiménez Díaz). Entidad financiadora: Fondo de Investigación Sanitaria. FIS. Referencia: rd06/0011/0016. Coordinador J Saiz Ruiz. Presupuesto: 73.000 euros.

“A national study of ethnic differences in suicidal ideation and attempts”. Entidad financiadora: AFSP (American Foundation for Suicide Prevention). Investigador principal: C Blanco. Presupuesto: 59.411 euros.

“Utilidad de la farmacogenética para predecir la eficacia y la seguridad de risperidona y otros antipsicóticos”. Entidad financiadora: Fondo de Investigación Sanitaria. FIS. Referencia: ec07/9039. Coordinador del proyecto: C Ayuso. Presupuesto: 143.385 euros.

“Programa de desarrollo en psiquiatría transcultural “. Entidad financiadora: Convocatoria de ayudas para contratar profesionales sanitarios que hayan finalizado el período de formación sanitaria especializada,

reguladas mediante la orden sco/3410/2004. Fondo de Investigación Sanitaria. FIS. Referencia: sco/3410/2004. Coordinador del proyecto: E Baca-García. Beneficiario de la ayuda: J López Castroman. Presupuesto: 21.600 euros anual (78. 300 euros).

“Curso e itinerarios de los trastornos psiquiátricos en los dispositivos públicos de salud mental de la Comunidad de Madrid. Impacto del género y edades extremas”. Entidad financiadora: Fondo de Investigación Sanitaria. FIS. Referencia: pi07/90207. Coordinador del proyecto: E Baca-García. Presupuesto: 52.030 euros. (Fundación Jiménez Díaz). En total los 3 centros 164.681 euros.

“Evolución de los trastornos mentales atendidos en dispositivos públicos de la Comunidad de Madrid”. Entidad financiadora: Convocatoria de proyectos cofinanciados para creación o consolidación de grupos de investigación de la Universidad Autónoma de Madrid. CAM. Comunidad Autónoma de Madrid. Referencia: ccg07-uam/bio-1925. Coordinador del proyecto: E Baca-García. Presupuesto: 13.000 euros. (Fundación Jiménez Díaz).

“Mortalidad y suicidio en la evolución de la patología de inicio en la infancia-adolescencia”. Estudio de la evolución de una muestra de 25.000 pacientes durante los años 1992-2009. Entidad financiadora: Ayudas a proyectos de investigación en el área de psiquiatría de la infancia y la adolescencia, en su IV Convocatoria 2008. Fundación Alicia Koplowitz. Coordinador del proyecto: E Baca-García. Presupuesto: 75.000 euros.

**PROYECCIÓN CIENTÍFICA****PONENCIAS Y COMUNICACIONES A CONGRESOS Y OTRAS REUNIONES CIENTÍFICAS PUBLICACIONES****XIXth International Congress of Rorschach and Projective Methods. Lovaina, 2008**

"Rasgos depresivos: convergencia y divergencia entre técnicas proyectivas gráficas y el Test de Rorschach". J De Felipe, L Ábrego, T Fernández de Mosteyrin, A Navarro, A Nuñez, C Peleato, P Pina, M Velasco.

"Acercamiento al estilo coartado como proceso defensivo". J De Felipe, L Ábrego, T Fernández de Mosteyrin, A Navarro, A Nuñez, C Peleato, P Pina, M Velasco.

"El EB y sus componentes: cambios producidos tras una resección quirúrgica del lóbulo temporal en pacientes epilépticos". J De Felipe, P Ortiz.

**Vth Annual Plenary Meeting, Lisboa, 2008**

"Diagnosis and Research of Huntington Disease: Spanish experience in a Genetic service". MJ Trujillo-Tiebas, J Gallego Merlo, A Bustamante-Aragonés, D Cantalapiedra, M Rodríguez de Alba, C Ramos, C González-González, P García Ruíz, C Hernández, L García, C Linares, J De Felipe, A. Martínez, I Lorda, C Ayuso.

**XXVI Jornadas del Instituto de Estudios Psicosomáticos y Psicoterapia Médica. Madrid, 2008**

Colegio de Médicos de Madrid. "Cambios y perspectivas en el enfoque terapéutico". P Pérez García.

**PUBLICACIONES****Capítulos en libros**

-Riaza Bermudo-Soriano C, Baca-García E. "En La Depresión y sus Máscaras". Editor: Alfonso Chinchilla Moreno. Editorial Médica Panamericana S.A. 2008. ISBN: 8479038713 84-7903-871-3.

**En revistas****Publicaciones con factor de impacto**

-Alonso P, Gratacos M, Menchón JM, Saiz-Ruiz J, Segalàs C, Baca-García E, Labad J, Fernández-Piqueras J, Real E, Vaquero C, Pérez M, Dolengevich H, González JR, Bayés M, de Cid R, Vallejo J, Estivill X. "Extensive genotyping of the BDNF and NTRK2 genes define protective haplotypes against Obsessive-Compulsive Disorder". *Biological Psychiatry*. 2008 Mar 15;63(6):619-28. Factor de impacto (2007): 8.456. Categoría de la revista: JCR Science Edition. *Psychiatry* 4 de 94.

-Baca-García E, Perez-Rodríguez MM, Basurte-Villamor I, Quintero-Gutiérrez FJ, Sevilla-Vicente J, Martínez-Vigo M, Artes-Rodríguez A, Fernández del Moral AL, Jiménez-Arriero MA, González de Rivera JL. "Patterns of mental health service utilization in a general hospital and outpatient mental health facilities: analysis of 365,262 psychiatric consultations". *European Archives of Psychiatry and Clinical Neurosciences*. 2008 Mar;258(2):117-23. PMID: 17990050. Factor de impacto (2007): 2.809. Categoría de la revista: JCR Science Edition. *Psychiatry* 35 de 94. Categoría de la revista: JCR Science Edition. *Clinical neurology* 38 de 147.

-Vaquero Lorenzo C, Baca-García E, Díaz-Hernández M, Pérez-Rodríguez MM, Fernández-Navarro P, Giner L, Carballo JJ, Saiz-Ruiz J, Fernández-Piqueras J, Baca Baldomero B, de Leon J, Oquendo MA. "Association study of two polymorphisms of the serotonin-2A receptor gene and suicide attempts". *Neuropsychiatric Genetics a section of The American Journal of Medical Genetics*. 2008 Jul 5; 147 B(5):645-9. PMID: 181633. Factor de impacto (2007): 4.224. Categoría de la revista: JCR Science Edition. *Psychiatry* 17 de 94.

-Carballo JJ, Harkavy-Friedman J, Burke AK, Sher L, Baca-García E, Sullivan GM, Grunebaum MF, Parsey RM, Mann JJ, Oquendo MA. "Family history of suicidal behavior and early traumatic experiences: Additive effect on suicidality and course of bipolar illness?". *J Affect Disord*. 2008 Jul;109(1-2):57-63. Epub 2008 Jan 24. PMID: 18221790. Factor de impacto (2007): 3.144. Categoría de la revista: JCR Science Edition. *Psychiatry* 31 de 94. Categoría de la revista: JCR Social Sciences Edition. *Psychiatry* 15 de 82. Categoría de la revista: JCR Science Edition. *Clinical neurology* 32 de 147.

-Baca-García E, Pérez-Rodríguez MM, Mann JJ, Oquendo MA. "Suicidal behavior in young women". *Psychiatr Clin North Am*. 2008 Jun; 31 (2):317-31. PMID: 18439451. Factor de impacto (2007): 2.162. Categoría de la revista: JCR Social Sciences Edition. *Psychiatry* 27 de 82.

-López Castromán J, Baca-García E, Botillo Martín C, Quintero Gutiérrez del Álamo J, Navarro Jiménez R, Negueruela López M, Pérez Rodríguez MM, Basurte Villamor I, Fernández del Moral A, Jiménez Arriero MA, González de Rivera JL. "Errores de diagnóstico y estabilidad temporal en el trastorno bipolar". *Actas Esp Psiquiatr* 2008; 36 (4):205-209. PMID: 18347996. Factor de impacto (2007): 0.316. Categoría de la revista: JCR Science Edition. *Psychiatry* 90 de 94.

-Blasco-Fontecilla H, González-Parra S, Baca-García E. "Placental pathology: The missing link of the infectious hypothesis of schizophrenia?" *Med Hypotheses*. 2008;

71(3): 458-459. PMID: 18538943. DOI: 10.1016/j.mehy.2008.04.014. Factor de impacto (2007): 1.276. Categoría de la revista: JCR Science Edition. Medicine, Research & Experimental 60 de 81.

-Sublette ME, Baca-García E, Parsey RV, Oquendo MA, Rodrigues SM, Galfalvy H, Huang YY, Arango V, Mann JJ. "Effect of BDNF val66met polymorphism on age-related amygdala volume changes in healthy subjects". *Prog Neuropsychopharmacol Biol Psychiatry*. 2008; 32: 1652-1655. PMID: 18621091. DOI: 10.1016/j.pnpbp.2008.06.009. Factor de impacto (2007): 2.802. Categoría de la revista: JCR Science Edition. Psychiatry 35 de 94. Categoría de la revista: JCR Science Edition: Pharmacology & Pharmacy 67 de 205. Categoría de la revista: JCR Science Edition. Clinical neurology 40 de 146.

-Vaquero-Lorenzo C, Rianza Bermudo-Soriano C, Pérez-Rodríguez MM, Díaz-Hernández M, López-Castromán J, Fernández-Piqueras J, Saiz-Ruiz J, Baca-García E. "Positive association between SAT-1 -1415T/C polymorphism and anxiety". *Am J Med Genet B Neuropsychiatr Genet*. 2008 Aug 29. PMID: 18759322. DOI: 10.1002/ajmg.b.30850. Factor de impacto (2007): 4.224. Categoría de la revista: JCR Science Edition. Psychiatry 17 de 94.

-Sanjuan J, Martín-Santos R, García-Esteve L, Carot JM, Guillamat R, Gutiérrez-Zotes A, Gornemann I, Canellas F, Baca-García E, Jover M, Navines R, Valles V, Vilella E, de Diego Y, Castro JA, Ivorra JL, Gelabert E, Guitart M, Labad A, Mayoral F, M Roca7, Gratacos M, Costas J, van Os J, de Frutos R. "Mood changes after delivery: role of the serotonin transporter gene". *British Journal of Psychiatry* 2008 Nov;193(5):383-8. PMID: 18978318. DOI: 10.1192/bjp.bp.107.045427. Factor de impacto (2007): 5.446. Categoría de la revista: JCR Science Edition. Psychiatry 7 de 94. Categoría de la revista: JCR Social Sciences Edition. Psychiatry 4 de 82.

-Oquendo MA, Baca-García E, Mann JJ, Giner J. "Suicidal Behavior: A separate diagnosis on a separate axis". *Am J Psychiatry* 2008 Nov;165(11):1383-4. Factor de impacto (2007): 9.127. PMID: 18981069. DOI: 10.1176/appi.ajp.2008.08020281. Categoría de la revista: JCR Science Edition. Psychiatry 3 de 94. Categoría de la revista: JCR Social Sciences Edition. Psychiatry 2 de 82.

-Pérez-Rodríguez MM, Baca-García E, Díaz-Sastre C, García-Resa E, Ceverino A, Saiz-Ruiz J, Oquendo MA, de León J. "Low Serum Cholesterol May Be Associated With Suicide Attempt History". *Journal of Clinical Psychiatry*. 2008; 69: 1920-1927. PMID: 19026260. DOI: pii: ej07m03866. Factor de impacto (2007): 5.060. Categoría de la revista: JCR Science Edition. Psychiatry 8 de 94. Categoría de la revista: JCR Social Sciences Edition. Psychiatry 5 de 82.

-Lerma-Carrillo I, de Pablo Brühlmann S, Leonor del Pozo M, Pascual-Pinazo F, Molina JD, Baca-García E.

"Antipsychotic polypharmacy in patients with schizophrenia in a brief hospitalization unit". *Clinical Neuropharmacology* 2008 Nov-Dec;31(6):319-32. PMID: 19050409. DOI: 10.1097/WNF.0b013e31815c8a78. Factor de impacto (2007): 2.317. Categoría de la revista: JCR Science Edition: Pharmacology & Pharmacy 91 de 205. Categoría de la revista: JCR Science Edition. Clinical neurology 6 de 146.

#### Publicaciones sin factor de impacto

-Pérez-Rodríguez MM, Baca-García E, Oquendo MA, Blanco C. "Ethnic differences in suicidal ideation and attempts". *Primary Psychiatry*. 2008; 15 (2) 44-53.

-Pérez-Rodríguez MM, Arrojo M, Saiz-Ruiz J, Baca-García E. "Platelet Monoamine Oxidase Activity and Aggressive Obsessions". *European Psychiatric Review*. 2008; 1 (1): 22-23.

-Pérez, P., Ortiz, P., De Felipe, J., Sigüero, E., García, S. "Fibromialgia: fracaso adaptativo y duelo patológico. Estudio con técnicas proyectivas gráficas". *Revista de la Sociedad Española de Rorschach y Métodos Proyectivos*, 2008, nº21, 30-53.

-De Felipe, J., Núñez, A., Guzmán, T., Fernández, T., Peleato, C., Pina, P., Velasco, M., Pérez, P., "Marcas en el dibujo del árbol: Ausencia y presencia de registros traumáticos". *Revista de la Sociedad Española de Rorschach y Métodos Proyectivos*, 2008, nº21, 68-78.

#### COMUNICACIONES Y PONENCIAS PRESENTADAS A CONGRESOS

##### 63rd Annual Scientific Convention & Meeting. Washington, DC, USA. Mayo 2008

Society of Biological Psychiatry's. "SAT-1 T589C Polymorphism and Susceptibility to Psychosis" (854). Vaquero Lorenzo C, Rianza Bermudo-Soriano C, Baca-García E, Diaz-Bernardez M, Saiz-Ruiz J, Fernandez Piqueras J, Negueruela M.

"Suicide Attempts among Women during Hypoestrogenic Phases" (918). Baca-García E, Diaz-Sastre C, Ceverino A, Pérez-Rodríguez MM, Saiz-Ruiz J, de León J, Oquendo M.

"Differences in Suicidal Behavior may help to Differentiate between Narcissistic and Antisocial Personality Disorder" (919). Blasco-Fontecilla H, Dervic K, de León J, Oquendo M, Baca-García E.

##### 160 Annual Meeting American Psychiatric Association. Washington, DC, USA. Mayo 2008

"Comorbidity of schizophrenia and depression" (NR1-088). Negueruela M, Pérez-Rodríguez MM, Quintero Gutiérrez del Álamo FJ, Mur de Viu C, Martínez Vigo M, Navarro Jiménez R, Zambrano-Enríquez Gandolfo D, Baca-García E.



"Factorial Analysis of the International Personality Disorder-Screening Questionnaire in a Sample of Suicide Attempters: A Clinical Application" (NR2-074). Blasco-Fontecilla H, Baca-García E, Ceverino-Domínguez A, Braquehais-Conesa D, Díaz-Sastre C, de Leon J, Oquendo M, Saiz-Ruiz J.

"Recent Life Events (RLE) and Personality Disorders (PDs) in a Sample of Suicide Attempters" (NR2-075). Baca-García E, Blasco-Fontecilla H, Ceverino-Domínguez A, Jiménez-Treviño L, Díaz-Sastre C, Courtet P, de Leon J, Oquendo M, Saiz-Ruiz J.

"Combination of New Antipsychotics in the Treatment-Resistant Schizophrenic. Approaches to the Concept of Polypharmacy" (NR4-016). Mur de Viu C, Quintero Gutiérrez del Álamo FJ, Correas Lauffer J, Molina JD, Ceverino-Domínguez A, Baca-García E, Gonzalez de Rivera JL J.

#### **Congreso Internacional de Patología Dual. Conductas Adictivas y otros Trastornos Mentales. Madrid, mayo 2008**

"Influencia del consumo de sustancias en el diagnóstico de trastorno bipolar". López Castromán J, Baca García E, Basurte Villamor I.

"Bipolares duales: Errores en el diagnóstico". López Castromán J, Pérezodríguez MM, Navarro Jiménez R, Negueruela López M, Zambrano Enríquez-Gandolfo D, Baca García E.

"SAT-1 T589C Polymorphism and Susceptibility to Psychosis" (854). Vaquero Lorenzo C, Rianza Bermudo-Soriano C, Baca-García E, Díaz-Bernardez M, Saiz-Ruiz J, Fernandez Piqueras J, Negueruela M. *Biol Psychiatry* 2008;63:1S-301S 271S.

"Suicide Attempts among Women during Hypoestrogenic Phases" (918). Baca-García E, Díaz-Sastre C, Ceverino A, Pérez-Rodríguez MM, Saiz-Ruiz J, de Leon J, Oquendo M. *Biol Psychiatry* 2008;63:1S-301S 291S.

"Differences in Suicidal Behavior may help to Differentiate between Narcissistic and Antisocial Personality Disorder" (919). Blasco-Fontecilla H, Dervic K, de Leon J, Oquendo M, Baca-García E. *Biol Psychiatry* 2008;63:1S-301S 291S.

#### **ACTIDADES DE ENFERMERÍA**

Sesiones conjuntas con personal facultativo de FJD, Centros de Salud Mental de: Centro, Arganzuela y Moncloa .

Estudio de investigación dirigido por E Baca Jefe asociado de psiquiatría de la FJD, sobre: Genética en Trastornos Mentales, participan Servicio de Psiquiatría, Departamento de genética de la Universidad Autónoma de Madrid, personal de Enfermería de la unidad 44, y personal de Extracciones de la FJD.

Congreso de Enfermería en Enfermedades Mentales. Salamanca, abril 2008. Participación de dos enfermeras.

Participación en: Jornadas de Patología Dual. Mayo 2008. Organizado por I Basurte de Psiquiatría FJD. Personal Enfermería.

Curso en: La Agencia Lain Entralgo de la CAM. Rehabilitación en pacientes mentales. Participación de tres enfermeras.

Curso a Distancia. Drogodependencia. Participación de dos enfermeras.

Seminario en Ramon y Cajal, sobre Enfermería Psiquiátrica. Participación de dos enfermeras.

Curso de 40 horas. Maltrato y Violencia de género. Participación de tres auxiliares.

Curso de Resolución de Conflictos. Participación de dos auxiliares, L San Jose Lorz, enfermera de la H 44, Psiquiatría: Docencia de la asignatura de Psiquiatría, en la Escuela de Enfermería de la FJD.

Alba Rodríguez Jover, enfermera de la H 44, colabora en la formación de personal de Psiquiatría para Valdemoro, impartiendo un seminario de Enfermería Psiquiátrica.

Visitas a los CSM de Centro, y Arganzuela, para seguir desarrollando, conjuntamente el protocolo de Coordinación entre los Centros de Salud Mental y Hospitalización Breve, que está en marcha.

#### **HONORES Y DISTINCIONES**

##### **Baca García, Enrique**

AEP Research Prizes. Primer premio de la Association of European Psychiatrist en la categoría "Clinical psychopathology and refinement of psychiatric diagnostic categories".



## PERSONAL

Jefe de Servicio y Sección de TAC  
**Ángeles Franco López**

Sección de Radiología Simple  
Jefe de Sección  
**Benjamín Pérez Villacastín**

Sección de Ecografía  
**Esther Ramiro Ramiro**

Sección de Neurorradiología Diagnóstica  
**Julia Montoya Bordón**  
**Ana María Alonso Torres**  
**Cristina Ordóñez**

Sección de Radiología Vasculare e Intervencionista  
**José Urbano García**  
**Jesús Manuel Cabrera González**  
**Alberto Alonso Burgos**

Sección de Radiología Pediátrica  
**María Molinelli Barroso**

Sección de Radiología Ginecológica y Mamografía  
**Carmen Estrada Blan,**  
**Marta Tomas Mallebrera**  
**Gemma Medrano Seoane**  
**Olivia Benitez Dupin**  
**Teresa Presa**

Sección de Radiología Osteoarticular  
**Elena Marina Fontoira Moyer**  
**Begoña Gutiérrez San José**

Sección de TAC  
**Ángeles Franco López**  
**Julio Contreras Martín**  
**Marta Tomas Mallebrera**

Sección de Resonancia Magnética Body y Cardio  
**Antonia Arjonilla López**

Profesores de Universidad  
**Benjamín Pérez Villacastín**  
**Antonio Pérez Higuera**

Tutor de Residentes  
**Antonia Arjonilla López**

Residentes  
**Carolina Pérez Domínguez R-3**  
**Ana Palomera Rico R-3**  
**Javier Del Valle Zapico R-2**  
**Alvaro Gómez Trujillo R-2**

**Marta Repolles R-1**  
**Silvia Badillo R-1**

Supervisor de Enfermería  
**Pilar Martínez de Pinillos Domínguez**

Coordinador  
**Eduardo Aparicio Ruiz**  
**Francisca Barba Barba**

D.U.E  
Turno de Mañana  
**Mercedes Torres Barroso**  
**Julia Gómez Güenechea**  
**M<sup>a</sup> Luisa Alonso Sánchez**  
**Mercedes Rodríguez**  
**Antonio Díaz**  
**Isabel Gómez**  
**Esther Sánchez Blázquez**  
**Paloma Barrero Ruiz**

Turno de tarde  
**Margarita Pérez Calvo**

T.E.R  
Turno de mañana  
**Ana Belén Lagos**  
**Esther Escalera**  
**Eva Serrano**  
**Mercedes Limón**  
**Alberto Hernández**  
**Marina Mayoral**  
**Rosario Tomé**  
**Conchi Bonilla**  
**Ana E. Bernardo**  
**Fernando Manjón**  
**Ana López Araque**  
**Ana B. Martín**  
**Ana B. Carballares**  
**Jonathan Muñoz Santos**  
**Raquel Martínez**  
**Monica Ganda**  
**Sonia Deltell**  
**Teresa Robles**  
**Belén Martínez**  
**Marta Chec**  
**Paquita Barba**  
**Mercedes Galván**  
**Martín Pessenti**  
**Carolina Serrano**  
**Beatriz López**  
**Inmaculada Bueno**  
**Israel Sanabria**

Turno de tarde  
**Marta Garde**  
**José M. Cotano**  
**Pedro Toledo**  
**Beatriz Sánchez**  
**Victor Camuñas**  
**Raquel Martínez Porras**  
**Rosario Muñoz**  
**Jorge Velasco**  
**Inmaculada Bueno**  
**Miguel A. Sanchez**  
**Saúl Muncio**  
**Tania Muñoz**  
**Pedro Toledo**  
**Cristina González**  
**Coral Martín Pérez**  
**Maria González**  
**Ariel Ritter**  
**Ana López**  
**Pepe Rubio**  
**Susana Amaya**  
**Monica Rubio**  
**Luis Herrera**

Turno de noche  
**Joaquín Velez**  
**Cristina Molero**  
**Yolanda Abajo**  
**Caridad Almarcha**  
**M<sup>a</sup> Mar García**  
**M<sup>a</sup> Eugenia Muro**

**Santos Villafranca**  
**M<sup>a</sup> Mar Marin**  
**Susana López**

Auxiliares Enfermería  
**Longina Garvin**  
**Rosalía García**  
**M<sup>a</sup> Paz Enebral**

Celadores  
 Turno de mañana  
**Antonio Soto**  
**M<sup>a</sup> Mar Santos**  
**Esperanza Gil**  
**Ricardo Torbellino**  
**Gerardo Abueitha**  
**Carmen Lorenzo**  
**Salvador Mat**  
**Ambrosio Soto**

Turno de tarde  
**Angel Rea**  
**Carlos de Prado**  
**Fernandez Sánchez**

Personal administrativo  
**Milagros Fernández Salas**  
**M<sup>a</sup> Paz Rodrigo**  
**Rosa Gutiérrez Gutiérrez**  
**Maite Heredia**  
**Ángeles Hernández Bernal**

## LABOR ASISTENCIAL

### EXPLORACIONES RADIOLÓGICAS

	Nºde exploraciones		Nºde exploraciones
Resonancia Magnética	11.987	Radiología Vascular Intervencionista	
T.A.C	16.355	Procedimientos Invasivos	1.279
Unidad de mama	8.259	Procedimiento con carácter urgente	217
Ecografías	25.114	Pacientes a cargo de la unidad	26
Radiología convencional	99.353	Consultas	94
Otras exploraciones	1.621	<b>Número Total de Exploraciones</b>	<b>165.386</b>

## LABOR DOCENTE PROGRAMADA (en la Fundación o en la Facultad de Medicina de la Universidad Autónoma de Madrid)

III Curso teórico-práctico de la preparación para la integración de los MIR 2008". Radiología de Urgencia. A Arjonilla.  
 III Curso teórico-práctico de la preparación para la integración de los MIR 200. Servicio de Radiología. A Franco.

### Tesis Doctoral

La Tomografía axial Computarizada de múltiples detectores en el estudio del dolor torácico. Universidad Autónoma de Madrid. A Franco. Sobresaliente cum laude.



## PROYECCIÓN CIENTÍFICA

### PONENCIAS Y COMUNICACIONES A CONGRESOS Y OTRAS REUNIONES CIENTÍFICAS

#### II Endoesuela SERVEI. Curso Teórico práctico en Radiología Intervencionista. Hospital Puerta de Hierro; Majadahonda, Madrid, noviembre 2008

"Diagnostico por imagen de la estenosis de la arteria renal". J Urbano.

"Estenosis de la Arteria Renal: Técnicas, abordajes y nuevos dispositivos". J Urbano.

#### VII Jornadas de Actualización en RVI: Radiología Intervencionista del Tórax. Madrid, marzo 2008

"Tratamiento Primario de la Enfermedad Tromboembólica Venosa. Fibrinolisis. Fragmentación Mecánica. Aspiración". J Urbano.

#### IV Curso teórico-práctico de RM cardiovascular no invasiva. Madrid, enero 2008

"Casos prácticos". A Franco.

#### III Curso de Radiología cardíaca. Madrid, febrero 2008

"Las 10 principales indicaciones del angio TCMD cardiaco". A Franco.

"Mesa redonda: Triple estudio en la urgencia". A Franco.

"Mesa redonda: Estudio de la cardiopatía isquémica: TCMD frente a las pruebas de estrés". A Franco.

#### Congreso de los radiólogos de la región centro. Albacete, abril 2008

"Aspectos técnicos y aplicaciones clínicas del TCMD en cardiología". A Franco.

#### Congreso Radiología. Alicante 2008

"Aplicaciones del TCMD cardíaco en 2008". A Franco.

"Aspectos técnicos de la realización del estudio de TCMD en cardiología". A Franco.

"El informe en cardiología. A Arjonilla.

"Las miocardiopatías. A Arjonilla.

#### III Curso teórico-práctico de la preparación para la integración de los MIR 2008. Mayo 2008

"Presentación y Bienvenida". A Franco.

#### III Curso de Radiología cardíaca. Madrid, febrero 2008

"Cardiopatía isquémica: perfusión, viabilidad y remodelado". A Arjonilla, Orejas.

"Imagen cardíaca: El informe". A Arjonilla, M Tomás.

#### II Jornadas de endoscopia avanzadas. Madrid, octubre 2008

"Mesa redonda: ¿Cómo cribar con la tecnología del siglo XXI?". Colonoscopia virtual. A Franco.

#### XIII Congreso Venezolano de radiología y diagnóstico por imágenes". SOVERADI, octubre 2008

"Aspectos técnicos del TCMD en cardiología". A Franco.

"Aplicaciones del TCMD en cardiología". A Franco.

"El informe del TCMD". A Franco.

"Triple estudio en la urgencia". A Franco.

"Hemorragia intra-abdominal. Detección el punto de sangrado con TCMD". A Franco.

#### Tercer Curso de la tecnología y las aplicaciones clínicas del TCMD y sus aplicaciones clínicas". Madrid, diciembre 2008

"Aspectos técnicos del TCMD en cardiología". A Franco.

#### Semana de las Enfermedades Digestivas. Sitges, junio 2008

"Valoración del grado de función hepática en pacientes con datos de hepatopatía crónica sometidos a DPPPI". Avila Murcia, Polo Lorduy, Calvo Hernández, Bosch Esteva, Arocena Aranguren, Urbano García, Porres Cubero.

#### XXIX Congreso Nacional de la Sociedad Española de Radiología SERAM. Sevilla, mayo 2008

"Efecto sinérgico de la RF mas la embolización en el tratamiento del CHC". J Urbano, JM Cabrera, MA Arjonilla, C Arocena, A González, B Polo. Premiado con "Magna Cum Laude".

"Stent renal con filtro de protección embólica: estudio prospectivo". J Urbano, JM Cabrera, J del Cerro.

"Usos y Aplicaciones del Cianoacrilato Monómero mas allá de las Malformaciones Vasculares". Póster Electrónico Docente J. Urbano, JM Cabrera.

"Recanalización Subintimal: una alternativa real al bypass quirúrgico". Póster Electrónico J Urbano.

"Embolización Esplénica parcial en el tratamiento del Hiperesplenismo". Póster Electrónico Científico. J Del Valle, J Urbano, JM Cabrera.

"Imaging of abdominal infection post-surgery". A Franco, M Tomás, A Arjonilla, J del Valle, B Gutiérrez, A Gómez, J Contreras, O Benitez.

"Imaging of surgical infection from head to toe". A Franco, M Tomás, J Contreras, O Benitez, A Palomera, C Pérez.

"Quimioembolización y Radiofrecuencia combinados en el manejo del hígado tumoral". Curso de Actualización. J Urbano.

"TC y RM colonografía. Curso de actualización". A Franco.

"Manejo del dolor torácico de origen vascular. Curso precongreso." A Franco.

"Sesión debate: Dolor torácico en Urgencias, papel del TCMD". A Franco.



**ESGAR 2008. Estambul (Turquia), junio 2008**

"Value of the MDCT in blunt abdominal trauma". M Tomás Mallebrera, A Franco López, Olivia Benitez Benitez, B Gutierrez.

**Comunicaciones**

"Evaluación mediante TC de la obstrucción de intestino delgado". J del Valle Zapico, M Tomás Mallebrera, A Gómez Trujillo; A Palomera Rico, O Benítez Dupin, A Franco López.

"Características radiológicas de las pancreatitis inusuales". J del Valle Zapico, M Tomás Mallebrera, A Gómez Trujillo; B Gutiérrez San Jose, C Pérez Domínguez, A Franco López.

"Triángulo arteriovenoso de Brocq-Mouchet mediante TCMD". A Pinaro Zabala, J del Valle Zapico, M Tomás Mallebrera, A Gómez Trujillo; A Palomera Rico, O Benítez Dupin, C Morato García, A Arjonilla López, A Franco López.

"Semiología, clasificación y artefactos de la enfermedad coronaria en TCMD". M Tomás Mallebrera, A Franco López, A Arjonilla López, J Contreras, A Palomera, C Pérez.

"Hernias inusuales; una causa poco común de abdomen agudo". B Gutiérrez San José, M Tomás Mallebrera, O Benítez Dupin, A Franco López, A Arjonilla López, A Palomera Rico.

"La radiología en el paciente politraumatizado: TCMD de cuerpo entero". M Tomás Mallebrera, A Franco López, J Contreras, A Arjonilla, A Gómez, J del Valle.

"Estudio comparativo del valor predictivo positivo de las secuencias T2 Spir y difusión para la detección de lesiones focales hepáticas". O Benítez Dupin, A Arjonilla López, B Gutiérrez San José, E Fontoira Moyer, A Palomera Rico, J Fernández Cuadrado.

"Instalación rectal de gel de ultrasonidos: una ayuda en la estadificación local del carcinoma recta". B Gutiérrez San José, A Arjonilla López; O Benítez Dupin J Fernández Cuadrado, E Fontoira Moyer, J Montoya Bordón.

"Antena micro del dedo: estudio con Rm patología tumoral y pseudotumoral del dedo". B Gutiérrez San José, E Fontoira Moyer, O Benítez Dupin, A Arjonilla López, J Montoya Bordón, A Alonso Torres.

"Antena micro del dedo: estudio con RM de la patología tumoral y pseudotumoral del dedo". B Gutiérrez San José, E Fontoira Moyer, O Benítez Dupin, A Arjonilla López, J Montoya Bordón, A Alonso Torres.

"Las miocardiopatías a estudio con rm cardiaca." C Pérez Domínguez, A Palomera Rico, A Arjonilla López, E Fontoria Moyer, B Gutiérrez San José, O Benitez Dupin.

**PUBLICACIONES**

**Capítulos en libros**

-J Urbano. Capitulo 3.3.2 " Intervencionismo Renal. En: Nefrología Clínica. Editorial Medica Panamericana 3ª Edición. Dic. 2008.

**En revistas**

-A Franco-López. "Colonoscopia virtual. Historia, qué es y cómo se hace, papel, reflexiones". Revista NETS Innoaion y Tecnología en la Salud-

-A Franco, M Tomás, O Benítez. "Estudio radiológico del dolor torácico de origen vascular". Monografías de la SERAM. Radiología vascular y del cuerpo entero.

-J Urbano, F Manzarbeitia, C Caramelo. "Cholesterol embolism evaluated by polarized light microscopy after primary renal artery stent placement with filter protection". Journal of Vascular and Interventional Radiology (JVIR) 2008; 19: 189-94.

**On line**

-J Urbano. "Tratamiento mediante embolización de hemorragia cervical secundaria a arma blanca". Cervical Stab at Endovascular Forum. [http://www.endovascular.org/hyst/index.cfm?HYSTCircuit=Detail&SetID=29&WT.mc\\_id=1003](http://www.endovascular.org/hyst/index.cfm?HYSTCircuit=Detail&SetID=29&WT.mc_id=1003).

**HONORES Y DISTINCIONES**

**Franco López, Angeles**

Responsable de finanzas de la Sociedad Española de Radiología Médica.

Vicepresidenta de IVIRCO (Imagen virtual colonoscópica).

Miembro de honor de la Sociedad Venezolana de Radiología.

## PERSONAL

---

Jefe de Servicio  
**Antonio Pérez Higuera**

Adjunto  
**Pedro Alberto Saura Lorente**

## LABOR ASISTENCIAL

---

### EXPLORACIONES RADIOLÓGICAS

	Nº de exploraciones
Arteriografías diagnósticas	90
Tratamientos (embolización de aneurismas, mav, angioplastias carotídeas, angioplastias intracraneales...). Esclerosis percutáneas Vertebroplastia y cifoplastia	398
Otros (mielografías y tratamientos percutáneas guiados por scanner	300
Consultas	537
<b>Total de Exploraciones</b>	<b>1.325</b>

## LABOR DOCENTE PROGRAMADA (en la Fundación o en la Facultad de Medicina de la Universidad Autónoma de Madrid)

---

Curso de doctorado de "Urgencias radiológicas" organizado en Hospital Universitario Puerta de Hierro: "Urgencias en Neurroradiología Intervencionista". Ponente Pérez Higuera A.

I Curso teórico práctico de Neurroradiología intervencionista. Profesor de animalario Pérez Higuera A. FJD. Noviembre 2008.

5 Cursos de enseñanza de tratamiento de aneurismas con embolización con espirales de platino realizados en el departamento de cirugía experimental de la FJD, Jefe Castilla. Director Saura Lorente. Profesor de animalario Pérez Higuera A

### Curso de Doctorado

XVIII de doctorado "Diagnóstico por la imagen". "Neurroradiología en urgencias TAC". Pérez Higuera A. FJD, marzo 2008.

## PROYECCIÓN CIENTÍFICA

---

### PONENCIAS Y COMUNICACIONES A CONGRESOS Y OTRAS REUNIONES CIENTÍFICAS

I Simposium de cirugía de caquis: presente y futuro en cirugía mínimamente invasiva. Sevilla, abril 2008

"La vertebroplastia percutánea". Fremap. Pérez Higuera A.

XV Congreso de la SEIQ. Salamanca, mayo 2008  
"Tratamiento de las Malformaciones Arteriovenosas del Sistema Nervioso Central". Pérez Higuera A.

XXIX Congreso Nacional de la Sociedad Española de Radiología SERAM. Sevilla, mayo 2008

"La vertebroplastia como tratamiento de la fractura vertebral osteoporótica. Complicaciones inmediatas

de las angioplastias de la bifurcación carotídea". Pérez Higuera A.

"Tratamiento mediante esclerosis percutánea con etanol de las malformaciones venosas de la region de cabeza y cuello". Poster electrónico. Pérez Higuera A.

**XXI Congreso Internacional SILAN. Cancun (Méjico), septiembre 2008**

"Técnicas de cementación, Cifoplastia". Pérez Higuera A.

**XXXVII Reunión de la Sociedad española de Neurroradiología, octubre 2008**

"Malformaciones Arteriovenosas Cerebrales". Pérez Higuera A.

**Primer Curso teórico práctico de Neurroradiología Intervencionista. Fundación Jiménez Díaz. Madrid, noviembre 2008**

Director Pérez Higuera A.

**VII Jornadas Nacionales de Actualización para Médicos Rehabilitadores. Chiclana, Cádiz, diciembre 2008**

"Estenosis del canal Lumbar". Diagnóstico por imagen. Pérez Higuera A.

**PUBLICACIONES**

**Capítulos en monografías**

-Pérez Higuera, A. Paragangliomas de cabeza y cuello. Acta Otorrinolaringológica. Noviembre 2008. Capítulo. "Interés de la angiografía y procedimientos endovasculares intervencionistas"

-Pérez Higuera, A. Monografías SENEC. Tumores de la fosa posterior. Capítulo. "Técnicas de neurroradiología intervencionista en el tratamiento de los tumores de la fosa posterior".

-Pérez Higuera, A. Monografías de la Cátedra del Dolor de la UAB Profesora Margarita Puig. "Tratamiento de las fracturas vertebrales por osteoporosis mediante vertebroplastia percutánea."

**En revistas**

-Pérez Higuera, A. Hemorragia intracraneal como primera manifestación de leucemia mieloide aguda. Neurología, 2007 Sep; 22 (7): 467-8.

## PERSONAL

Jefe de Servicio  
**Ana M<sup>a</sup> Pérez Casas**

Medicos Adjuntos  
**José Vara Santos**  
**Jesús Olivera Vegas.**  
**Javier Luna Tirado**  
**Ana Calín Lorca (hasta enero 2008)**  
**Isabel Prieto Muñoz (desde febrero 2008)**

Físico Jefe Asociado  
**M<sup>a</sup> Angeles García Castejón**

Físicos Adjuntos  
**Silvia Gómez Tejedor**  
**Magnolia Rincón Pérez**  
**José María Penedo Cobos**

Residentes  
**María Mateos Domínguez (R-3).**  
**Teresa Iglesias García (R-1)**

D.U.E  
**Cristina Fernández Hormigos**  
**Pilar Martínez Gala (desde febrero 2008)**

Técnicos  
**M<sup>a</sup> Angeles Crespo Sánchez**  
**M<sup>a</sup> Isabel Gómez Calero**  
**M<sup>a</sup> Carmen Gely Torio**  
**María Barreiro Marañón**  
**Soledad Alonso Espada**  
**Marina Castro González**  
**Rubén González Abad**  
**Paloma Moraleda Fernández**  
**Sandra Prieto Criado.**  
**Cristina Izquierdo Ochoa**  
**Leticia Sánchez Orts**

Auxiliares de Clínica  
**Purificación Márquez Núñez**  
**Iván Núñez Muñoz**  
**Francisca Carabaña Crespo**

Administrativos  
**Dolores Maldonado Villa**  
**Ana del Caño Gómez (hasta abril 2008)**  
**Rosa Ocampos Vega**  
**Alicia Illán Mimbrero (desde febrero 2008)**

## LABOR ASISTENCIAL

### HOSPITALIZACIÓN

Camas funcionales	0,40%
Altas	22
Estancias	148
Estancia Media	6,73

### CONSULTAS EXTERNAS

Consultas:	
Primeras	1.503
Sucesivas	9.386
<b>Total</b>	<b>10.889</b>

### TECNICAS

Enfermos atendidos:	
Pacientes nuevos	1.494
Acelerador lineal	1.117
Radiocirugía	9
Betaterapia	215
Braquiterapia Ginecológica	
Alta tasa	47
Revisiones Clínicas	2.931
Simulaciones	995
Comprobaciones	967
TAC de planificación	967

Número total de sesiones aplicadas	29.659
Acelerador lineal	28.387
Betaterapia	1.064
Braquiterapia Alta Tasa	208
Número campos Acelerador Lineal	108.118



## **LABOR DOCENTE PROGRAMADA (en la Fundación o en la Facultad de Medicina de la Universidad Autónoma de Madrid)**

XVI Curso de Doctorado de Patología Mamaria. Fundación Jiménez Díaz. Universidad Autónoma de Madrid. Facultad de Medicina. Director: Turrión "Radioterapia en el Cáncer de mama". A M Pérez Casas. Noviembre 2008.

## **INVESTIGACIÓN BIOMÉDICA (trabajos en curso)**

### **Estudios interhospitalarios fuera de Grupos Cooperativos**

"Ensayo piloto fase II, multicéntrico de la combinación de CPT 11 (Irinotecán) y Cisplatino, asociado a Radioterapia concomitante en el tratamiento de los pacientes con carcinoma microcítico de pulmón, enfermedad limitada".

"Ensayo clínico fase II de radioterapia torácica 3D frente a la combinación de radioterapia torácica 3D y erlotinib (Tarceva) en pacientes con carcinoma no microcítico de pulmón localizado irresecable o localmente avanzado no susceptible de quimioterapia".

### **Estudio epidemiológico no intervencionista**

"Abordaje del paciente con Cáncer de próstata por el Oncólogo Radioterápico según la práctica clínica habitual "(promotor del estudio Grupo GICOR, con la colaboración del Grupo URONCOR).

### **Estudios clínicos intrahospitalarios**

"Estudio fase II de 5-FU en infusión continua con radioterapia concomitante como tratamiento neoadyuvante en carcinoma de recto localmente avanzado".

## **PROYECCIÓN CIENTÍFICA**

### **PONENCIAS Y COMUNICACIONES A CONGRESOS Y OTRAS REUNIONES CIENTÍFICAS**

#### **ESTRO 27. Goteborg, Suecia, septiembre 2008**

"Feasibility and tolerability of the addition of erlotinib to 3D thoracic radiotherapy (RT) in patients (p) with unresectable NSCLC: A prospective randomized phase II study". E Martínez, M Martínez, F Casas, N Viñolas, J Mínguez, A Paredes, A de la Torre, F Valcarcel, A Pérez Casas, M Dómine.

#### **33rd ESMO Congress. Estocolmo, Suecia, septiembre 2008**

"Feasibility and tolerability of the addition of erlotinib to 3D thoracic radiotherapy (RT) in patients (p) with unresectable NSCLC: A prospective randomized phase II study". E Martínez, M Martínez, F Casas, N Viñolas, J Mínguez, A Paredes, A Pérez Casas, M Dómine, A de la Torre, F Valcarcel.

#### **44th ASCO Annual Meeting. Chicago, Illinois, mayo-junio 2008**

"Feasibility and tolerability of the addition of erlotinib to 3D thoracic radiotherapy (RT) in patients (p) with unresectable NSCLC: a prospective randomized phase II study". E Martínez, M Martínez, N Viñolas, F

Casas, A de la Torre, F Valcarcel, J Mínguez, A Paredes, A Pérez Casas, M Domine. Journal of Clinical Oncology, 2008 ASCO Annual Meeting Proceedings (Post-Meeting Edition). Vol 26, No 15S (May 20 Supplement), 2008: 7563.

#### **Therapeutic Radiology and Oncology (ASTRO) 49th Annual Meeting. Los Angeles, California.. octubre-noviembre 2008**

"Randomized Phase II Trial of Radiotherapy with or without Erlotinib in Patients With Locally Advanced or Unresectable Non Small Cell Lung". E Martínez, MT Martínez, A de la Torre, F Valcarcel, A Pérez, M Dómine, ML Amador. American Society for A# 933.

#### **12th WCLC**

"Randomized phase II trial of radiotherapy with or without Erlotinib in patients with locally advanced or unresectable non small cell lung cancer". E Martínez, MT Martínez, A de la Torre, F Valcarcel, A Pérez Casas, M Dómine, ML Amador. 12th WCLC Journal of Thoracic Oncology, Vol. 2, N° 8, Supplement 4: P3-113.

#### **Manejo del cáncer de próstata. Madrid, junio 2008**

"Indicaciones de Hormonoterapia en el cáncer de próstata de bajo riesgo ". J Olivera Vegas.

## **PUBLICACIONES**

### **En revistas**

-A Pérez Casas, M Porras Martínez, M Caro Gallarín. "Radioquimioterapia en el cáncer gástrico". Radioquimioterapia. SEOR EdikaMed 2008; 10:102-111.  
-P Samper Ots, A Pérez Casas, E del Cerro. "Tratamiento de la toxicidad hematológica". Radioquimioterapia. SEOR EdikaMed 2008; 18:201-211.

## **CONFERENCIAS Y PARTICIPACIÓN EN MESAS REDONDAS Y SEMINARIOS**

Curso sobre Formación básica obligatoria en Protección Radiológica para Residentes. Curso 2008-09. Fundación Jiménez Díaz-Capio, junio 2008  
"Radioterapia". AM Pérez Casas.

## **HONORES Y DISTINCIONES**

### **Pérez Casas, Ana María**

Miembro fundador de la Sociedad Española de Oncología Radioterápica (SEOR).  
Miembro investigador del Grupo de Investigación Clínica de Oncología Radioterápica (GICOR).  
Miembro del GEICAMr (Grupo Español de Investigación en Cáncer de Mama).  
Miembro del Grupo de trabajo de Calidad de la Sociedad Española de Oncología Radioterápica (SEOR).  
Miembro del Tribunal para la homologación de Títulos Extranjeros en la especialidad de Oncología Radioterápica de la Secretaría de Estado de Educación y Universidades.



## PERSONAL

### Jefe

José Ignacio Ibarra Lúzar

### Jefe Asociado

Eloísa Pérez Zorrilla

### Adjuntos

Carmelo Fernández García

Almudena Fernández-Bravo Rueda

Raquel Cutillas Ruiz

Gloria Bermejo Fernández (desde julio 2008)

### Consultor

M<sup>a</sup> Luisa Fernández Ballesteros

### Residentes

Gloria Bermejo Fernández (hasta junio 2008)

Juan Carlos Pajares García

Carmen Mateos Segura

M. Amalia Sánchez López

### Personal de Enfermería

#### Fisioterapeutas

Marisa Seijas Sánchez-Romo (supervisora)

Alfredo Cortés Rodríguez

Ana Corraliza Ferrero

Aurora Cascón Pinto

Beatriz Nuñez Valado

Carmen Aguado Aparicio

Elena de la Plaza Hidalgo

Eva Cuadrado Pico

Graciela Fernández Pachón

M<sup>a</sup> Angeles Bodoque Díaz

Marta del Pecho Fombellida

Mercedes Sánchez López

Montserrat Martínez Díaz

Valle Sanmartín García de Castro

Verónica Guisado Sánchez-Barriga

Virginia Urcelay Segura

Raquel Mora Castillo (desde enero 2008)

Patricia Hernández González (desde 2 junio 2008)

Silvia Calvo Hernández (desde julio 2008)

Elena Alonso Rodríguez de Nogueira (desde noviembre 2008)

Maria Nogueira López (desde noviembre 2008)

Carolina Muñoz Troitiño (desde marzo hasta noviembre 2008)

Ana Belén Marco Martín (desde junio hasta julio 2008)

### Terapia ocupacional

Blanca Jiménez Martín

### Logopeda

Cristina García Fernández

Mireia Gallego Díaz (desde noviembre 2008)

### Auxiliares

Elena Esteban Matas

Caridad Gil Martínez

Fernando Sanz Sanz

Rosalín Pedraza Rodríguez (desde junio 2008)

### Celadores

Juan Jorge Rodríguez Montoro

Teresa Herranz Hernández

Vicente Iñigo Gómez

### Personal administrativo

Carmen Soler Rodríguez (hasta diciembre 2008)

Gema Peinado Fernández

Lourdes Martín Sigüero

Verónica López Flores (desde diciembre 2008)

## LABOR ASISTENCIAL

### CONSULTAS

Consulta primera visita ambulante	4.494
Consulta primera visita ingresados	2.046
<b>Total</b>	<b>6.540</b>
Consulta revisiones sucesivas	1.688
Consultas revisiones en trat <sup>o</sup>	4.861
Tratamientos iniciados	5.794
Enfermos estudiados electrofisiológicamente	2.116

### SESIONES

Fisioterapia (Cinesiterapia, Hidrocinesiterapia, Fisioterapia respiratoria, Electroterapia, Electroestimulación, Escuela de Espalda, Terapia Física Compleja, Rehabilitación Postural Global, Reeduación suelo pélvico, Fisioterapia respiratoria)	53.591
Terapia Ocupacional	3.032
Logopedia	4.388
<b>Total</b>	<b>61.011</b>

### TECNICAS

Electromiogramas	2.426
Infiltraciones	208
Férulas y revisiones	202
Valoración dinamométrica	157
Valoración equilibrio	42
Toxina botulínica	20
Análisis de la voz	201
Análisis de la marcha	33 y 12 45
Test de valoración de Disfagia	21
Valoración del suelo pélvico	46
Preparación al parto	5

### LABOR DOCENTE PROGRAMADA (en la Fundación o en la Facultad de Medicina de la Universidad Autónoma de Madrid)

#### PREGRADUADOS

Seminario de Electromiografía. Alumnos 3º curso de Medicina. Universidad Autónoma de Madrid. JI Ibarra Lúzar.

Curso de manejo de pacientes dirigido a celadores y auxiliares. Julio 2008. Impartido por: Marta del Pecho Fombellida. 10 horas. Virginia Urcelay Segura. 10 horas.

Curso de movilización de pacientes dirigido al personal del hospital. Noviembre 2008. Impartido por: Eva María Cuadrado Pico. 3 horas. Marta del Pecho Fombellida. María Luisa Seijas Sánchez-Romo. 6 horas. Prácticas de Fisioterapia Respiratoria a 8 alumnos de la Escuela Universitaria de la ONCE. Desde octubre a mayo.

#### POSTGRADUADOS

Curso monográfico sobre Lesión y Reparación de Tejidos del Aparato Locomotor: JI Ibarra Lúzar. Electromiografía. C Fernández García. Isocinéticos. Terapia Física. 3º de Enfermería de la Escuela de Enfermería de la FJD 3 créditos: Marta del Pecho Fombellida. Elena de la Plaza Hidalgo. Montserrat Martínez Díaz.

#### Tesis Doctoral

Influencia del diseño del componente femoral de la prótesis de rodilla en los resultados clínicos de fuerza, equilibrio y ciclo de marcha. Dr. Carmelo Fernández García. Universidad Autónoma de Madrid. Septiembre 2008. Sobresaliente cum laude.

### PROYECCIÓN CIENTÍFICA

#### PONENCIAS Y COMUNICACIONES A CONGRESOS Y OTRAS REUNIONES CIENTÍFICAS

##### 46 Congreso de la Sociedad Española de Rehabilitación y Medicina Física. Zaragoza, mayo 2008

"Síndrome del túnel del carpo. Sensibilidad de los parámetros de las conducciones nerviosas en su diagnóstico". JI Ibarra Lúzar, A Fernández-Bravo Rueda, C Fernández García, E Pérez Zorrilla, G Bermejo Fernández, R Cutillas Ruiz.

"Valoración de la inestabilidad funcional en la reconstrucción del ligamento cruzado anterior de rodilla". G Bermejo Fernández, A Fernández-Bravo Rueda, C Fernández García, E Pérez Zorrilla, JI Ibarra Lúzar, R

Cutillas Ruiz.

"Afasia temporal. A propósito de un caso". G Bermejo Fernández, C Fernández García, C García Fernández, C Mateos Segura, E Pérez Zorrilla, R Cutillas Ruiz.

"Impingement femoroacetabular". R Cutillas Ruiz, C Fernández García, E Pérez Zorrilla, G Bermejo Fernández, JI Ibarra Lúzar.

"Rehabilitación de la marcha tras condrosarcoma de fémur". R Nasarre Muro de Zaro, C Urbaneja Dorado, F Garzón Márquez, R Cutillas Ruiz.

##### 59 Reunión Científica de la Sociedad Centro de Rehabilitación y Medicina Física. Madrid, abril 2008

"Lesiones Nerviosas Periféricas". Director: JI Ibarra Lúzar.

1ª Mesa Redonda: Parálisis facial periférica. "Evaluación y diagnóstico". A Fernández-Bravo Rueda. "Evolución y tratamiento". R Cutillas Ruiz.

2ª Mesa Redonda: Lesiones del plexo braquial obstétrico. "Guía práctica de actuación en Rehabilitación". C Fernández García, G Bermejo Fernández.

3ª Mesa Redonda: Lesiones nerviosas traumáticas y lesiones por atropamiento. "Discusión de Casos Clínicos". E Pérez Zorrilla. JI Ibarra Lúzar.

**VII Jornadas Nacionales de Actualización para Médicos Rehabilitadores. Cádiz, diciembre 2008**

"Cambios morfológicos, estructurales y neurológicos de la estenosis del canal lumbar". JI Ibarra Lúzar.

**Curso de Formación sobre Enfermedades Neuromusculares. Agencia Laín Entralgo. Madrid, junio 2008**

"Tratamiento rehabilitador y fisioterápico. Ortesis, ayudas técnicas y cirugía correctora de las enfermedades neuromusculares". JI Ibarra Lúzar.

**PUBLICACIONES**

**Capítulos en libros**

-G Bermejo Fernández, C Mateos Segura, JC Pajares García, C Fernández García. "Síndrome de Miller-Fisher". En: Libro Médicos Residentes.

**En revistas**

-K Villelabeitia-Jaureguizar, JA Rodríguez Torres, A Fernández-Bravo Rueda, JI Ibarra Lúzar. "Lesión del nervio espinal accesorio tras la intervención de un neurinoma cervical". Rehabilitación (Madrid.) 2008;42;158.

**HONORES Y DISTINCIONES**

---

**Ibarra Lúzar, José Ignacio**

Moderador de Mesa de Comunicaciones Neurológicas. 46 Congreso de la Sociedad Española de Rehabilitación y Medicina Física. Zaragoza, mayo 2008.

Vocal representante de la Sociedad Española de Rehabilitación y Medicina Física en la Federación de Asociaciones Científico Médicas Españolas (FACME).

Miembro de la Comisión Nacional de la Asociación de Enfermedades Neuromusculares.

**Cutillas Ruiz, Raquel**

Miembro del Consejo de Redacción de la Revista Rehabilitación.

## PERSONAL

Jefe de Servicio  
**Gabriel Herrero-Beaumont**

Adjuntos  
**Juan Carlos Acebes Cachafeiro**  
**Olga Sánchez Pernaute**  
**F I Romero Bueno**  
**M A Contreras Blasco**  
**G Díaz Moya**

Adjunta de Investigación:  
**R Largo Carazo**

Becarios  
**M Bellido**  
**J Moreno**  
**L Tardío**  
**A Gabucio**

Residentes  
**J González Martín**  
**M Pérez Ferro**

D.U.E  
**P Ruiz López**

Aux. de Servicios Médicos  
**M S Marina Ciudad**

## LABOR ASISTENCIAL

### HOSPITALIZACIÓN

Camas funcionales	1,93%
Altas	81
Estancias	707
Estancia Media	8,73

### CONSULTAS EXTERNAS

Consultas:	
Primeras	3.357
Sucesivas	6.436
Alta resolución	470
<b>Total</b>	<b>10.263</b>

## INVESTIGACIÓN BIOMÉDICA (trabajos en curso)

Ensayo clínico en fase IV, multicéntrico, doble ciego (paciente y evaluador), aleatorio, controlado con placebo, paralelo, para evaluar la eficacia y seguridad a largo plazo de inyecciones intrarticulares repetidas de ácido hialurónico (Adana) en pacientes con artrosis de rodilla. (patrocinado por Tedec-Meiji). Investigador principal. JC Acebes.

## PROYECCIÓN CIENTÍFICA

### PONENCIAS Y COMUNICACIONES A CONGRESOS Y OTRAS REUNIONES CIENTÍFICAS

XXXVI Congreso Mexicano de Reumatología.  
Curso Básico de Ultrasonido Musculoesquelético.  
Veracruz, Mexico, febrero de 2008  
"Diagnóstico Ecográfico de la Patología de la Mano".  
JC Acebes.

"Doppler color y power doppler: aplicaciones en reumatología". JC Acebes.

"Punciones y aspiraciones guiadas por ultrasonido". JC Acebes.

"Doppler color y power doppler: principios y aplicaciones en reumatología". JC Acebes.

"Evaluación y cuantificación ecográfica de las entesis". JC Acebes.



**I Muculoskeletal Sono-Anatomy Workshops: Focus on Nerves and Ligaments. University of Barcelona. Hospital Clinic, Barcelona, febrero 2008**  
"Course faculty". JC Acebes.

**XXXIV Congreso Nacional de la Sociedad Española de Reumatología. A Coruña, mayo 2008**

"Taller: Punción guiada por ecografía". Ponente y Profesor JC Acebes.

"Mesa de Imagen". Coordinador JC Acebes.

"Estudio multicéntrico de valoración por ultrasonografía de la artritis y de la lesión dérmica en pacientes con artropatía psoriásica". Estudio piloto. *Reumatol Clin* 2008; 4: 81. JJ de Agustín, C Moragues, I Moller, E de Miguel, E Naredo, JC Acebes et al.

"Análisis de Validez y Fiabilidad de la medición ecográfica del grosor del cartílago articular de los cóndilos femorales, y del grosor y del área del cartílago articular rotuliano de la rodilla". *Reumatol Clin* 2008;4:151. JC Acebes, E Naredo, I Moller, F Canillas, JJ de Agustín, E de Miguel et al.

"Beneficio de Infliximab en el tratamiento de un caso de poliartritis crónica sarcoidea refractaria: Seguimiento clínico y ecográfico de 8 semanas". *Reumatol Clin* 2008; 4: 172. JC Acebes, F Romero, O Sanchez, G Herrero- Beaumont.

"Artritis Reumatoide: Investigación". Mesa Redonda Moderadora Sánchez-Pernaute O.

**35th European symposium on Calcified Tissues. Barcelona, mayo, 2008**

"Nsaid treatment decreases COX-2 and mPGES-1 production by osteoarthritic chondrocytes of patients with severe knee osteoarthritis". Largo R, Álvarez-Soria MA, Moreno-Rubio J, Calvo E, Castañeda S, Herrero-Beaumont G.

"EP2/EP4 mediated PGE2 signalling increases gene expression and the synthesis of osteoprotegerin (OPG) and receptor activator of nf-kappa b ligand (RANKL) in human osteoarthritic chondrocytes". Moreno-Rubio J, Herrero-Beaumont G, Tardío L, Castañeda S, Largo R. "Action mechanisms of diacerhein on catabolic pathways of human osteoarthritic chondrocytes". Álvarez-Soria M, Largo R, Moreno-Rubio J, Sánchez-Pernaute O, Castañeda S, Herrero-Beaumont G.

"Oestrogen deficiency, but not the low bone mass, induces cartilage damage in healthy knees in an experimental model in rabbits". Castañeda S, Calvo E, Largo R, Bellido M, Gómez-Vaquero C, Álvarez-Soria M, Herrero-Beaumont G.

"Mandibular bone mineral density in an experimental model of osteoporosis in rabbits". Bellido M, Castañeda S, Almagro I, Largo R, Gómez-Vaquero C, Cortez R, Herrero-Beaumont G.

"Effect of Cyclosporine, tacrolimus and rapamycin on OPG, RANKL and IL-6 expression and cell survival in

human osteoblasts". Montero M., Largo R, Rubert M, De la Piedra C.

**Congreso Anual Panamericano de Reumatología . Ciudad de Guatemala, Guatemala, agosto 2008**

I Curso Básico de ecografía músculo-esquelética para reumatólogos: "Entrenamiento y educación en ecografía músculo-esquelética". "Doppler color y doppler de poder. Principios y papel en la evaluación de padecimientos reumáticos". Ponente JC Acebes.

I Curso Intermedio de ecografía músculo-esquelética para reumatólogos. "Confiabilidad de la ecografía en reumatología". Ponente JC Acebes.

**ECOSER. Sitges, noviembre 2008**

Curso de Interformación y consenso de profesores. "Taller de exploración con sonda volumétrica". Coordinador JC Acebes.

**II Simposium de Ecografía en Reumatología. Madrid, diciembre 2008**

Mesa: "Impacto de la ecografía en la práctica clínica a través de casos clínicos". JC Acebes

**XII Congreso de la Sociedad de Reumatología de la Comunidad de Madrid, diciembre 2008**

"Fiebre y Pancitopenia en el LES: Discusión a propósito de un caso". JJ Gonzalez, O Sanchez, JC Acebes, MA Contreras, G Díaz, F Romero.

"La utilidad de la ecografía en las dactilitis con escasa expresividad clínica". JJ Gonzalez, MA Contreras JC Acebes.

"Ecografía dinámica y síndrome de pinzamiento subacromial". G Díaz, F Romero, O Sanchez, JC Acebes.

"Avances en el conocimiento de los mecanismos patogénicos de las enfermedades reumáticas". Moderadora. Sánchez-Pernaute O.

**Curso de Sinovitis Crónica: Mecanismos y Dianas, de la Sociedad Española de Reumatología. Barcelona, noviembre 2008**

"Inmunidad Innata en la Artritis Reumatoide". Sánchez-Pernaute O.

**Cátedra IMID, Universidad Europea, noviembre 2008**

"Regulación Epigénica de la Inflamación: modulaciones epigenéticas; fibroblastos sinoviales y su papel en la patogénesis de la artritis reumatoide". Sánchez-Pernaute O.

**XIV Simposio Internacional de Inflamación y Enfermedades Reumáticas. Avilés, marzo 2008**

"MicroRNAs: cómo silenciar los genes peligrosos." Sánchez-Pernaute O.

**Citrullination Workshop. Londres, junio 2008**

"Enhanced expression of proinflammatory genes in RA

with citrullinated fibrin". Jünger A, Sánchez-Pernaute O, Brentano F, Ospelt C, Kolling C, Michel BA, Gay R, Herrero-Beaumont G, Gay S, Neihart M.

#### V Simposio de Artritis Reumatoide de la SER. Pamplona 2008

"Investigación". Moderadora Sánchez-Pernaute O.

#### II Simposio de ecografía articular de la SER. Madrid 2008

"La utilidad de la ecografía en las dactilitis con escasa expresividad clínica". (Comunicación oral). JJ González, MA Contreras, J Carlos Acebes.

#### XIII Congreso de la Sociedad Española de Investigación Ósea y Metabolismo Mineral (SEIOMM). Oviedo, noviembre 2008.

"Efecto de la administración intermitente de PTH sobre la DMO en un modelo de osteoporosis en conejos". Bellido M, Castañeda S, Lugo L, Largo R, Moreno J, Tardío L, Herrero-Beaumont G.

"Efecto de los distintos fármacos utilizados en el tratamiento de la artrosis sobre la síntesis de mediadores neoangiogénicos en condrocitos artrósicos en humanos". Moreno J, Herrero-Beaumont G, Tardío L, Bellido M, Largo R.

"Regulación de la síntesis de OPG y RANK-L en el hueso subcondral de conejos en un modelo combinado de artrosis y osteoporosis". Bellido M, Largo R, Castañeda S, Lugo L, Herrero-Beaumont G.

#### ECCEO 8. Eighth European Congress on Clinical and Economic Aspects of Osteoporosis and Osteoarthritis. Istanbul (Turquía), abril 2008

"NSAID treatment decreases cox-2 and mmp-13 production by osteoarthritic chondrocytes of patients with severe knee osteoarthritis". Largo R, Alvarez-Soria MA, Moreno-Rubio J, Calvo E, Castañeda S, Herrero-Beaumont G.

"Action mechanisms of diacerein on catabolic pathways of human osteoarthritic chondrocytes". Alvarez-Soria MA, Largo R, Moreno-Rubio J, Sánchez-Pernaute O, Castañeda S, Herrero-Beaumont G.

"Oestrogen deficiency, but not the low bone mass, induces cartilage damage in healthy knees in an experimental model in rabbits". Castañeda S, Calvo E, Largo R, Bellido M, Rodríguez-Salvanes F, Vicente E, Herrero-Beaumont G.

"EP2/EP4 mediated PGE2 signalling increases gene expression and the synthesis of osteoprotegerin (OPG) and receptor activator of nf-kappa b ligand (RANKL) in human osteoarthritic chondrocytes". Herrero-Beaumont G, Tardío L, Castañeda S, Largo R.

"Mandibular bone mineral density in an experimental model of osteoporosis in rabbits". Bellido M, Castañeda S, Almagro I, Largo R, Gómez-Vaquero C, Cortez R, Herrero-Beaumont G.

#### 13th OARSI World Congress. Roma. Septiembre 2008

"Chondroitin sulfate prevents synovial inflammation in an experimental model of chronic arthritis which might be mediated by the inhibition of the NF-kB dependent pathway". Largo R, Sanchez, Moreno J, Marcos, Herrero-Beaumont G.

"Effect of n-acetylcysteine in the catabolic program of human osteoarthritic synoviocytes and chondrocytes in culture". Contreras-Blasco MA, Largo R, Moreno J, Castañeda S, Herrero-Beaumont G.

"NSAIDs and sysadoas differently regulate the synthesis of neoangiogenesis mediators in human osteoarthritic chondrocytes in culture". Moreno J, Herrero-Beaumont G, Tardío L, Bellido M, Largo R.

"Modulation of the synthesis of osteoprotegerin and receptor activator of the nf-kb ligand in the subchondral bone of rabbits with osteoporosis and osteoarthritis". Largo R, Bellido M, Castañeda S, Calvo E, Lugo L, Herrero-Beaumont G.

"Effects of N-acetylcysteine in the catabolic program of human osteoarthritic synoviocytes and chondrocytes in culture". MA Contreras Blasco, R Largo, J Moreno-Rubio, S Castañeda, G Herrero-Beaumont.

#### Annual European Congress of Rheumatology EULAR. París. Junio, 2008

"TNFAIP3, a negative regulator of NFkB is associated with RA susceptibility locus in the 6Q23 region". Gonzalez A, Dieguez R, Calaza M, Perez E, Balsa A, Blanco F, Cañete J, Caliz R, Carreño L, Serna A, Fernandez B, Herrero-Beaumont G, Jovern B, Narvaez J, Navarro F, Gomez Reino.

#### PUBLICACIONES

##### Libros

-Herrero-Beaumont. EULAR On-Line Course on Rheumatic Diseases. 2008. Manual SER de Enfermedades Reumáticas. 5ª edición. Editorial Panamericana. Madrid.

##### En revistas

-Naredo E, Bijlsma JW, Conaghan PG, Acebes C, Balint P, Berner-Hammer H et al. "Recommendations for the content and conduct of European League Against Rheumatism (EULAR) musculoskeletal ultrasound courses". Ann Rheum Dis 2008; 67: 1017-22.

-Acebes C, Román-Blas JA, Delgado-Baeza E, Palacios I, Herrero-BeaumontG. "Correlation between arthroscopic and histopathological grading systems of articular cartilage lesions in knee osteoarthritis". Osteoarthritis Cartilage 2008; (Epub ahead of print).

-Naredo E, Acebes C, Moller I, Cañillas F, de Agustín JJ, de Miguel E et al. "Ultrasound validity in the measurement of knee cartilage thickness". Ann Rheum Dis 2008; (Epub ahead of print).





- De Miguel E, Cobo T, Muñoz-Fernandez S, Naredo E, Uson J, Acebes JC, Andreu JL, Martín-Mola E. "Validity of enthesis ultrasound assessment in spondyloarthritis". *Ann Rheum Dis* 2008 (Epub ahead of print)
- Díaz-Curiel M, de la Piedra C, Romero FI et al. "Effect of risedronate on bone mass, remodelling and biomechanical strength in orchidectomized rats". *Horm Res* 2008; 70: 93-9.
- Largo R, Sánchez-Pernaute O, Marcos ME, Moreno-Rubio J, Aparicio C, Granado R, Ortega L, Egido J, Herrero-Beaumont G. "Chronic arthritis aggravates vascular lesions in rabbits with atherosclerosis: A novel model of atherosclerosis associated with chronic inflammation". *Arthritis Rheum*. 2008 Sep;58(9):2723-34.
- Caramelo C, Ramos A, Alexandru S, Sánchez-Pernaute O. "Primary antiphospholipid syndrome: dormant, not cured". *Nefrología* 2008; 28:467-9.
- Herrero-Beaumont G, Marcos ME, Sanchez-Pernaute O, Granados R, Ortega L, Montell E, Verges J, Egido J, Largo R. "Effect of chondroitin sulphate on a rabbit model of atherosclerosis aggravated by chronic arthritis". *Br J Pharmacol* 2008; 154:843-51.
- Stanczyk J, Pedrioli DML, Brentano F, Sanchez-Pernaute O, Kolling C, Gay RE, Detmar M, Gay S, Kyburz D. "Altered expression of MicroRNA in synovial fibroblasts and synovial tissue in rheumatoid arthritis". *Arthritis Rheum* 2008; 58:1001-9.
- Alvarez-Soria MA, Herrero-Beaumont G, Sánchez-Pernaute O, Egido J, Largo R. "Diacerein has a weak effect on the catabolic pathway of human osteoarthritic synovial fibroblast --comparison to its effects on osteoarthritic chondrocytes". *Rheumatology (Oxford)* 2008; 47:627-33. Epub 2008 Mar 27.
- Sánchez-Pernaute O, Ospelt C, Neidhart M, Gay S. "Epigenetic Clues for Rheumatoid Arthritis". *J Autoimmun* 2008; 30:12-20.
- MA Contreras Blasco. "Diagnóstico diferencial de la artropatía de las articulaciones interfalángicas distales de las manos". *Semin Fund Esp Reumatol* 2008;9:43-58.
- V Jovani Casano, C Fernández Carballido, I Ibero Díaz, MA Contreras Blasco. "Vasculitis leucocitoclasticas". En: JA Castellano, JA Román, JC Rosas, eds. *Enfermedades reumáticas. Actualización SVR (Sociedad Valenciana de Reumatología)*. Valencia: 2008. p 289-300.
- MA Contreras Blasco. "Osteoporosis: prevención y tratamiento". PTH. En: *Manual de enfermedades óseas de la SER (Sociedad Española de Reumatología)*. (en prensa).
- Herrero-Beaumont G. "El consejo editorial opina sobre la sanidad en España". *Medical Economics (Edición española)*. 2008; 5:19-20.
- Herrero-Beaumont G. "Actividad antiinflamatoria del condroitín sulfato en el tejido sinovial". *Condrotección*. Septiembre 2008; 8-9.
- Castañeda S, Calvo E, Largo R, Herrero-Beaumont G. "Does oral glucosamine prevent subchondral bone loss in an animal model of osteoarthritis?" Comment on the article by Wang et al. *Arthritis Rheum* 2008, 58(2):635.
- Dieguez-González R, Akar S, Calaza M, Pérez-Pampin E, Costas J, Torres M, Vicario JL, Velloso ML, Navarro F, Narváez J, Joven BE, Herrero-Beaumont G, González-Alvaro I, Fernández-Gutiérrez B, de la Serna AR, Carreño L, Lopez-Longo J, Caliz R, Collado-Escobar MD, Blanco FJ, Fernández-Lopez C, Balsa A, Pascual-Salcedo D, Gomez-Reino JJ, González. "A Genetic variation in the NF $\kappa$ B pathway in relation to susceptibility to rheumatoid arthritis". *Ann Rheum Dis*. 2008 Apr 23; (Epub ahead of print).
- Dieguez-González R, Calaza M, Perez-Pampin E, Serna AR, Fernandez-Gutiérrez B, Castañeda S, Largo R, Joven B, Narváez J, Navarro F, Marengo JL, Vicario JL, Blanco FJ, Fernández-López JC, Caliz R, Collado-Escobar MD, López-Longo J, Cañete JD, Gómez-Reino JJ, González A. A Large "Subgroup of Rheumatoid Arthritis Patients with Association to IRF5 Haplotypes Similar to the Found in Systemic Lupus Erythematosus". *Arthritis Rheum* 58(5): 1264-1274, 2008.
- Herrero-Beaumont G, Marcos ME, Sánchez-Pernaute O, Granados R, Ortega L, Montell E, Vergés J, Egido J, Largo R. "Effect of chondroitin sulphate in a rabbit model of atherosclerosis aggravated by chronic arthritis". *Br J Pharmacol* 2008; 154(4): 843-51.
- Alvarez-Soria MA, Herrero-Beaumont G, Sánchez-Pernaute O, Bellido M, Largo R. "Diacerein has a weak effect on the catabolic pathway of human osteoarthritis synovial fibroblast--comparison to its effects on osteoarthritic chondrocytes". *Rheumatology (Oxford)*. 2008 May 47(5):627-33.
- Castañeda S, Calvo E, Largo R, González-González R, de la Piedra C, Díaz-Curiel M, Herrero-Beaumont G. "Characterization of a new experimental model of osteoporosis in rabbits". *J Bone Miner Metab*. 2008;26(1):53-9. Epub 2008 Jan 10.
- Alvarez-Soria MA, Herrero-Beaumont G, Moreno-Rubio J, Calvo E, Santillana J, Egido J, Largo R. "Long-term NSAID treatment directly decreases COX-2 and mPGES-1 production in the articular cartilage of patients with osteoarthritis". *Osteoarthritis Cartilage*. 2008;16:1484-93.
- Acebes C, Roman-Blas JA, Delgado-Baeza E, Palacios I, Herrero-Beaumont G. "Correlation between arthroscopic and histopathological grading systems of articular cartilage lesions in knee osteoarthritis". *Osteoarthritis Cartilage*. 2008 Jun 9 Epub ahead of print]. doi:10.1016/j.joca. 2008.06.010.
- Largo R, Sánchez-Pernaute O, Marcos E, Moreno-Rubio J, Aparicio C, Granado R, Ortega L, Egido J, Herrero-Beaumont G. *Arthritis Rheum* 2008; 58. DOI 10.1002/art. "Chronic Arthritis Aggravates Vascular Lesions in Rabbits With Atherosclerosis". A Novel Model of Atherosclerosis Associated With Chronic Inflammation.
- Dieguez-González, Calaza, Pérez-Pampin de la Serna, Fernández-Gutiérrez, Castañeda, Largo, Joven, Narvaez, Navarro, Marengo, Vicario, B l a n c o ,



Fernández-López, Caliz, Collado-Escobar, Carreño, López-Longo, Cañete, Gómez-Reino. "Association of interferon regulatory factor 5 haplotypes, similar to that found in systemic lupus erythematosus, in a large subgroup of patients with rheumatoid arthritis". 1264-74 2008. Arthritis Rheum.

### **CONFERENCIAS Y PARTICIPACIÓN EN MESAS REDONDAS Y SEMINARIOS**

#### **Grupo de artrosis de la Sociedad Mexicana de Reumatología. Méjico, febrero 2008**

Actualidades en el manejo de la osteoartritis". Herrero-Beaumont.

#### **Reunión: Implicaciones de los Servicios de Farmacia en las nuevas opciones terapéuticas en el tratamiento de la AR. Madrid, febrero, 2008**

"Revisión de las evidencias más recientes sobre el tratamiento de la AR". Herrero-Beaumont.

#### **Symposium de manejo de terapias en la osteoporosis en Reumatología. Sevilla, abril 2008**

"Traslación de la investigación básica a la Clínica en osteoporosis". Herrero-Beaumont.

#### **Curso del Doctorado: Fronteras en terapéutica 2008. Universidad Internacional del Mar. Molina de Segura. Murcia, julio 2008**

Dirigido por el Prof Antonio García. "Resultados prácticos en biotecnología: el ejemplo de las terapias emergentes en la artritis reumatoide". Herrero-Beaumont.

#### **SYSADOA update meeting. Rottapharm. Barcelona, octubre 2008**

"Molecular synergies of diacerein-glucosamine association". Herrero-Beaumont.

#### **XXXIV Congreso de la Sociedad Española de Reumatología. La Coruña, mayo 2008**

Conferencia magistral: "Lo mejor del año en investigación básica en Reumatología". Herrero-Beaumont.

#### **XXX Congreso de la Sociedad Española de Farmacología. Bilbao, septiembre 2008**

"Abatacept". Herrero-Beaumont.

#### **13th OARSI World Congress. Roma, septiembre 2008**

"Effect of chondroitin sulfate (CS) in a model of experimental atherosclerosis aggravated by chronic arthritis. Herrero-Beaumont.

#### **30th European symposium on Calcified Tissues. Barcelona, mayo 2008**

Chairman de la sesión "Basic Short Orals I" Herrero-Beaumont."

#### **XIV Simposio internacional de inflamación y enfermedades reumáticas". Avilés, marzo 2008**

Organizador Herrero-Beaumont.

#### **Jornada Científica Senescencia celular y envejecimiento. Universidad de A Coruña 2008**

"Últimos avances en el estudio de la osteoporosis". Raquel Largo Carazo.

## **HONORES Y DISTINCIONES**

### **Herrero-Beaumont, Gabriel**

Premio al mejor poster del XIII Congreso de la Sociedad Española de Investigación Ósea y Metabolismo Mineral (SEIOMM). Oviedo. Noviembre, 2008. Bellido M, Castañeda S, Lugo L, Largo R, Moreno J, Tardío L, Herrero-Beaumont G. Efecto de la administración intermitente de PTH sobre la DMO en un modelo.

Trabajo seleccionado para comunicación oral: Moreno J, Herrero-Beaumont G, Tardío L, Bellido M, Largo R. Efecto de los distintos fármacos utilizados en el tratamiento de la artrosis sobre la síntesis de mediadores neoangiogénicos en condrocitos artrósicos en humanos. XIII Congreso de la Sociedad Española de Investigación Ósea y Metabolismo Mineral (SEIOMM). Oviedo. Noviembre, 2008. Trabajo selec-

cionado para comunicación oral: Bellido M, Castañeda S, Lugo L, Largo R, Moreno J, Tardío L, Herrero-Beaumont G. Efecto de la administración intermitente de PTH sobre la DMO en un modelo de osteoporosis en conejos. XIII Congreso de la Sociedad Española de Investigación Ósea y Metabolismo Mineral (SEIOMM). Oviedo. Noviembre, 2008.

Trabajo seleccionado para comunicación oral: Largo R, Sanchez, Moreno J, Marcos, Herrero-Beaumont G. Chondroitin sulfate prevents synovial inflammation in an experimental model of chronic arthritis which might be mediated by the inhibition of the nf-kb dependent pathway. 13th OARSI World Congress. Roma. Septiembre, 2008.

**Acebes, J. Carlos**

Vocal de la Sociedad de Reumatología de la Comunidad de Madrid (SORCOM).

Miembro del Comité Científico del XII Congreso de la Sociedad de Reumatología de la Comunidad de Madrid (SORCOM).

Revisor de Proyectos de Excelencia de la Consejería de Innovación, Ciencia y Empresa de la Junta de Andalucía.

**Sánchez Pernaute, Olga**

Spanish Delegate for the Standing Committee on Investigative Rheumatology of the European League Against Rheumatism (EULAR). 2008.

Miembro del Comité Editorial de Los Seminarios de la Fundación Española de Reumatología (Órgano oficial de formación continuada de la SER). 2008

Revisora para Journal of Periodontology. 2008.

Revisora para Scandinavian Journal of Rheumatology. 2008.

Revisora para Springer Science: "Epigenetics of Aging". 2008

Revisora para la "Dutch Arthritis Association". 2008.

Participación en el proyecto 3e en la elaboración de recomendaciones multinacionales para el uso de metotrexato en las enfermedades reumáticas, promovido por EULAR (patrocinio Lab Abbott). 2007-2008.

Revisora de Investigación Básica para el programa ReumaUpdate (patrocinio Lab Abbott). 2008-2009.

Miembro del Comité de Evaluación de la Sociedad Española de Reumatología. 2007-2009.

**PREMIOS**

Premio al mejor poster del XIII Congreso de la Sociedad Española de Investigación Ósea y Metabolismo. "Efecto de la administración intermitente de PTH sobre la DMO en un modelo de osteoporosis en conejos". Bellido M, Castañeda S, Lugo L, Largo R, Moreno J, Tardío L, Herrero-Beaumont G. 2008-11-11 00:00:00.000 Oviedo noviembre 2008.

## PERSONAL

Jefe

Antonio Blanco García

Coordinador

José Antonio Azofra García

Jefe Asociado

Antonio Molins Otero

Médicos Adjuntos

Eduardo Alonso Moreno

Beatriz Alvarez Alvarez

Raimundo Andres Cañas

Rosa María Arboiro Pinel

Javier Bernard Arcos Campillo

María Teresa Cerdan Carbonero

Francisco de la Hera Fernandez

Joaquín García Cañete

Angel Tomás Ibáñez Concejo

Ana Montoya Ferrer

Jorge Polo Saba

Prashin Rostami

Jordi Vigil Ortiz

Médicos de Guardia

Fermina Alonso del Teso

José Ramón Berlanga Alvarado

Jaime Fernández Cuadrado

Javier Juan González Medel

Manuel Jesús Hernández Pérez

Viviana de Montenegro Castro

Rebeca Ojea Quintela

María Isabel Prieto Nieto

Carlos Rianza Bermudo Soariano

Enfermera Jefe

Salvadora Domínguez Martín

Supervisoras Enfermería

Verónica Benito Rojas

Marái José Checa Venegas

Sira Jacue Izquierdo

D.U.E.

María Cristina Alcalde Gutiérrez

María Alonso Barajas Gómez

Marina Antón Pérez

Eva Aparicio Pérez

Laura Arce Galdon

Sandra Arevalo Arevalo

Inmaculada Burgos Trillo

Elena Carmona Carretero

M Angeles Casado Arribas

Ana María Cecilia Sebastián

Nadia Choukhal Montero

Mónica Cigüenza Gutiérrez

Leticia del Pico Ausin

Ignacia Díaz Gutiérrez

Mónica Esparis Antón

María José Farrona Pérez

M Carmen Fernández Yuste

Rosa Gallego Cruz

Esther Gamella Alvarez

María Mar Garciaa Alvarez

S García del Real Caballero

Francisco F García Fernández

M José García García Bermejo

Yolanda García Velasco

Juan Luis Gavala Pavón

Carmen Gómez Gómez

Ana María Gómez Monforte

José Antonio Iglesias Bravo

Cristina Llamazares Silva

Isabel López Alba

Carmen López Alvarez

Andrea Julia López Díez-Picazo

Candelas López López

Estefanía M López Sánchez

Marta Macias Presa

Pilar Madroñero Martínez

Manuel Marchante López

Concepción Martin Aparicio

Blanca Martin Vazquez

Cristina Martinez Ruiz

Daniel Mendez Velez

Almudena Moya Gómez

María Luisa Muñoz Goizueta

Carolina Navarro Sanguino

Paloma Nevado García

Guergana Rousseva Ouzounova

Victoria Pascual Villas

Susana Pedreira Massa

Marta Prieto Fernández

Salud Retama Plata

Vicente Roldán Fernández

Natalia Sebastian Montero

María Olga Seco Sauces

Matilde Siles Pérez

Aux. Enfermería

María José Alvarez Pino

Ana Alvarez Rodriguez

Ana Isabel Aparicio Villaverde

Begoña Berlanga Ureña

Benjamín Coronado Pascual

María José de Benito García

David de La Torre Almansa  
Noelia Fernández Morales  
Eva Fuentes Martin  
Juana Gamero Cogolludo  
Inmaculada García García  
Rosa María García García  
Enrique Jesús García Martínez  
Angeles Gavin Sancho  
Socorro Gómez Nava  
Elisabet González Achutegui  
Vanessa Gutiérrez Martínez  
Lucía Gutiérrez Mayor  
Verónica Herranz Maeso  
Leonor Jaen Peña  
Francisco J Jiménez Mouriz  
Romualda López Baeza  
Rosa María López Zabas  
María Pilar Martín de Santos  
Susana Martín Montes  
Aurora Marugan Barrios  
Yolanda Molina Sánchez  
Nuria Moñino Herránz  
Sagrario Moracho Ruiz  
Mónica Murillo Delgado  
Angel Antonio Orgaz Mascaraque  
Adriana G Paredes González  
Isabel Quintero Mendez  
Aurelia San Juan Holgado  
Angel Ubeda Herrero  
Matilde Vega Gallego  
Félix Vidal Valledor  
Cristina Vila Caloto  
Lucio Vilca Rodriguez

Celadores  
Ignacio Arribas Lozano  
Mariano José Avila López  
Vicente Coronado Pascual  
Francisco Fernández González  
Carlos A Gallego González  
José Manuel González Martín  
Abraham López Domingo  
Ramón López Poza  
Manuel Jesús Marin González  
Ignacio Pacho Jiménez  
Javier Parra de la Parra  
Daniel Rodríguez Bodega  
Miguel Romero Bejarano  
Angel Solana Serrano  
Eduardo Torres Fernández  
Manuela Violero de la Guía  
Alejandro Chamorro Fernández  
Angel Luis de Miguel Andrada  
Carlos Hernández Gómez  
Jesús Millan Macias  
Ricardo Ruiz Moreno

Auxiliar Serv. Med  
Cristina Magaña Camacho

## PERSONAL

Jefe  
**Carmen González Enguita** (en funciones desde mayo 2008)

Asociado  
**Javier Calahorra Fernández**

Adjuntos  
**Ramiro Cabello Benavente**  
**Juan Vicente García Cardoso**  
**Jesús Gómez Muñoz**  
**Cristina Martín Vivas**  
**Juan Ignacio Monzo Gardiner**  
**José Rodríguez-Miñón Cifuentes**

Residentes  
**Carlos Simón Rodríguez**  
**Luis Fernando Susanibar Napuri**  
**Leticia López Martín**

D.U.E.  
**Natalia Castellano Ramos**

Auxiliares Sanitarios  
**Marcos Castilla Yáñez**  
**Lorena Maroto Avellán**

Auxiliares Administrativos  
**Marta Gómez Martín**  
**Yolanda García Rodríguez**

Auxiliares Enfermería  
**Teresa Rodríguez Palacios**

Celador  
**José Alberto Torres Fernández**

## LABOR ASISTENCIAL

### HOSPITALIZACIÓN

Camas funcionales	11,75%
Altas	1.108
Estancias	4.300
Estancia Media	3.88

### INTERVENCIONES QUIRÚRGICAS

En bloque quirúrgico	1.093
En UCSI	342
<b>Total</b>	<b>1.435</b>

### CONSULTAS EXTERNAS

Consultas:	
Primeras	8.088
Sucesivas	13.267
Alta resolución	131
<b>Total</b>	<b>21.486</b>

## LABOR DOCENTE PROGRAMADA (en la Fundación o en la Facultad de Medicina de la Universidad Autónoma de Madrid)

### PREGRADUADOS

Profesor Contratado Doctor por la ANECA (Agencia Nacional de Evaluación de la Calidad y la Acreditación). Ministerio de Ciencia e Investigación. Noviembre 2008.

Desarrollo del Programa Docente de la Licenciatura de Medicina y Cirugía (5º curso), Seminarios de 6º Curso, así como en la formación de post-graduado y MIR (clases, seminarios, sesiones clínicas, tutorías, cursos del doctorado, etc.).

Seminarios de Terapéutica Curso 2007-8. "Tratamiento de la litiasis renal" (sexto curso). Abril 2008. C González Enguita.

Dirección-Tutoría de la Suficiencia Investigadora o DEA (Diploma de Estudios avanzados). L López Martín (2008). Universidad Autónoma de Madrid. Título del proyecto: Estudio de la Colonización bacteriológica asociada al cateterismo ureteral temporal. Patrones de sensibilidad antimicrobiana. Septiembre 2008. Calificación Sobresaliente.



## INVESTIGACIÓN BIOMÉDICA (trabajos en curso)

Participación y desarrollo de Programas y Proyectos de Investigación Clínica, protocolos farmacológicos y de formación docente, en el Servicio de Urología de la FJD. Línea de Trabajo y Título: "Infección urinaria y sonda permanente: nuevas estrategias preventivas".

Organismo: Proyecto amparado por la FIU (Fundación para la Investigación en Urología). Años: 2007-8. Investigadores: González Enguita C, Soriano Garcia F, Vela Navarrete R.

Línea de Trabajo y Título: "Infección urinaria: Papel de los biofilms". Organismo: Proyecto amparado por el FIS. Años: 2007-9. Investigadores: González Enguita C; Soriano Garcia F; Vela Navarrete R.

Línea de Trabajo y Título: "Evaluación de una nueva pauta terapéutica con Fosfomicina trometamol en el tratamiento de las ITUs bajas de la mujer postmenopáusica. Estudio multicéntrico, aleatorizado, prospectivo y controlado, comparativo entre fosfomicina trometamol en pauta de 2 dosis separadas por 72 horas, versus pauta corta de 3 días de ciprofloxacino". Organismo: Zambom. Años: 2008-9. Investigadores: González Enguita C y MIR Urología.

Línea de Trabajo y Título: "Proyecto AD-OCAS: Adherencia terapéutica en pacientes con HBP". Organismo: Boehringer Ingelheim. Años: 2008.

Investigadores: González Enguita C .

Línea de Trabajo y Título: "Estudio Prosbomet-QoL. Utilidad clínica del cuestionario BOMET-QOL en pacientes con cáncer de próstata y metástasis óseas". Organismo: Novartis. Años: 2007-8. Investigadores: González Enguita C.

Línea de Trabajo y Título: "Estudio pes: percepción de la erección y la satisfacción. Estudio trasversal para evaluar la percepción de mejoría de la erección y la satisfacción con el tratamiento para la disfunción erectil". Organismo: Química farmacéutica Bayer SA. Barcelona. Años: 2007-8. Investigadores: González Enguita C.

Línea de Trabajo y Título: "A phase II Randomized, double – Blind, placebo- controlled and clinical trial to study the efficacy and safety of bicalutamida with or without deforolimus in men with asymptomatic, metastatic castrate-resistant prostate cancer". Organismo: MSD Merck 2008-2010. Años: 2008-2010. Investigadores: González Enguita C. J. Monzó Gardiner, J Gomez Muñoz.

Línea de Trabajo y Título: "Estudio TUGAMO: Estudio de marcadores óseos en cáncer de riñon, vejiga y próstata con metástasis óseas". Organismo: Novartis Años: 2008-2009. Investigadores: González Enguita C y Medicos Staff Servicio de Urología.

## PROYECCIÓN CIENTÍFICA

### PONENCIAS Y COMUNICACIONES A CONGRESOS Y OTRAS REUNIONES CIENTÍFICAS

**20 Reunión Nacional de Litiasis, Endourología y Laparoscopia (LEL) Urológica de la AEU. Murcia, enero-febrero 2008**

Moderación de Mesa Redonda Poster "II: Litiasis". González Enguita C.

**Congreso de controversias en Urología. Barcelona, febrero 2008**

Mesa redonda sobre "Andropenia". Moderador Vela Navarrete L.

**Congreso de la Asociación Europea de Urología. Milan, febrero 2008**

"Cirugía del tumor renal". Vela Navarrete L.

**Reunión de Workshops en BPH y estudio COMBAT: State of the Art. Madrid, marzo 2008**

Ponente: González Enguita C.

**Curso del Doctorado. Cátedra de Urología UA Madrid. FJD-Capio. Madrid, marzo 2008**

Vela Navarrete L, Director. Mesa Redonda: "Antimicrobianos en Cirugía". González Enguita C.

**23rd Annual EAU Congreso. Milan, marzo 2008**

Sesiones científicas. González Enguita C

**Asociación Española de Urología, abril 2008**

Mesa Redonda sobre "El perfil del Jefe de Servicio". Moderador Vela Navarrete L.

**Asociaciones Urológicas de Panamá, Santo Domingo, Costa Rica y Guatemala, abril 2008**

"La salud del varón añoso y los inhibidores de la fosfodiesterasa 5". Vela Navarrete L.

**Ausbanc empresas. Madrid, abril 2008**

Consumalia. "La sexualidad en el mayor: disfunción eréctil masculina y la inapetencia femenina. Los productos milagro". C Gonzalez Enguita.

**XVI Reunión Nacional del Grupo de Urología funcional femenina y Urodinamia . AEU. Gijón, abril 2008**  
"Taller de Neuromodulación en patología Urológica".  
González Enguita C.

**IV Jornadas Internacionales de Urología del futuro AEU y GSK (GlaxoSmithKline). Madrid, abril 2008**  
González Enguita C.

**I Curso de Reciclaje y actualización para médicos del ICOMEM Fundación ICOMEM: Colegio de Médicos de Madrid. Madrid, abril 2008**  
"Desarrollo del curso de Urología: Problemas en Urología" González Enguita C.

**Workshop: Toxina botulínica en Urología. Madrid, mayo 2008**  
Organiza: Allergan y la AEU (Asociación Española de Urología). "Experiencia en el tratamiento de la toxina botulínica en el Servicio de Urología de la FJD". C Gonzalez Enguita.

**XIII Jornadas Castellano leonesas de Educación Sanitaria. Salamanca, mayo 2008**  
Organiza: Ausbank y dinero y salud. Conferencia. "Cálculos urinarios: origen, consecuencias, prevención y tratamiento". C Gonzalez Enguita.

**Programa CEXUR: centros de excelencia en Urología para Atención Primaria (AP). Madrid, FJD, mayo-noviembre 2008**  
"Formación por los urólogos del Servicio de Urología de la FJD a Médicos de AP (Atención Primaria) en temas de relevancia urológica: HBP". 25 horas lectivas: 29 prácticas y 5 teóricas FJD-Capio. Gonzalez Enguita C.

**Asociación Portuguesa de Urología. Lisboa, mayo 2008**  
"Nuevo tratamiento de la HBP. Enseñanza de la urología en Europa en las facultades de medicina". Vela Navarrete L.

**Reunión de tutores en Urología. Madrid, mayo 2008**  
Organiza AEU y GSK. Para tutores de MIRs en Urología a nivel nacional. Participa: Gonzalez Enguita C.

**9º Congreso SUM: Sociedad Urológica Madrileña La Granja, Segovia, mayo 2008**  
Jurado en la selección de la mejor presentación de MIRs, González Enguita C.

**Fin de curso de la promoción MIR 2003-8 en la FJD-Capio. Madrid, mayo 2008**  
Palabras de despedida en nombre de los tutores González Enguita C.

**Neuromodulación en Urología. Hospital Nuestra Señora de la Nieves y Medtronic. Granada, junio 2008**  
Participa como cursillista: Gonzalez Enguita C.

**LXXIII Congreso Nacional de Urología y XXIX Congreso de la Cau 2008 , Congreso Portugues de Urologia 2008. Barcelona, mayo 2008**  
González Enguita C.

**Curso de segundo nivel de Formación en Protección Radiológica orientado a la Práctica Intervencionista. Madrid, octubre 2008**  
Agencia Lain Entralgo y Hospital Clínico de San Carlos Asiste como cursillista González Enguita C. Evaluación positiva.

**Seminario de Historia de la Urología. AEU (Asociación Española de Urología). Madrid, octubre 2008**  
Asiste González Enguita C.

**Talleres en HBP: una enfermedad progresiva. Aravaca. Madrid. noviembre 2008**  
Organiza Laboratorios Glaxo. Conferencias sobre un caso clínico. Centro de Salud para Médicos de Atención Primaria. Gonzalez Enguita C.

**IV Seminario de casos clínicos de la SUM para Médicos Residentes de Urología. Madrid, Noviembre 2008**  
Sociedad Urológica Madrileña (SUM). Caso clínico que presenta el Servicio de Urología de la FJD: Litiasis úrica. L Lopez Martin . Tutor: Gonzalez Enguita C.

**II Curso de Actualización y Reciclaje en Atención Primaria para médicos sin actividad asistencial. Madrid, noviembre 2008**  
Colegio de Médicos de Madrid. Programa de Formación continuada. Fundación ICOMEM para la Educación y Formación sanitarias. Desarrollo del curso en Urología: Problemas en Urología. González Enguita C.

**Curso de Coaching Organizacional en las Organizaciones sanitarias. Madrid, diciembre 2008**  
Programa de Formación continuada. Agencia Lain Entralgo. Acreditación de la Comisión de Formación Continuada de las Profesiones Sanitarias de la Comunidad de Madrid-Sistema Nacional de Salud con 3,20 créditos de formación continuada. 20 horas lectivas. Participa como cursillista: Gonzalez Enguita C.

**I Reunión de investigación: Tormenta de ideas. FIU (Fundación para la Investigación en Urología). Sede de la AEU. Madrid, diciembre 2008**  
González Enguita, C.





## PUBLICACIONES

### Capítulos en libros

-González Enguita C. "Litiasis Urinaria". En Nefrología Clínica 3ª Edición. Pp: 567-580. Ed. Panamericana. Director Luis Hernando Avendaño. www.medicapanamericana.com. ISBN 978-84-9835-186-6 Madrid 2009.

### En revistas

- Kurt G. Naber, Giancarlo Schito, Henry Botto, Juan Palou 1, Teresita Mazzei. "Surveillance study in Europe and Brazil on clinical aspects and antimicrobial resistente epidemiology in females with cystitis (ARESC): Implications for empiric therapy". Eur Urol (2008) -2571 (5). 010 (15 pages). González Enguita C. En nombre del grupo ARESC en La Fundación Jiménez Díaz-Cápulo.

-Gonzalez Enguita C, Lopez Martin L, Marti Vivas C. "Infecciones por papiloma virus en Urología". Cuadernos de Urología 2007, año 17 (52):19-21.

-González Enguita C, Gómez Muñoz J, Martín Vivas C, López Martín L, Susanibar Napuri LF, Alexandro S, Caramelo Díaz C, Vela Navarrete R. "Hematuria de origen papilar o medular: entidad de difícil diagnóstico". Arch.Esp Urol., 61, 5 (571-578), 2008.

-Cozar Olmo JM, Carballido Rodriguez J, Luque Galvez P, Taberero Gómez AJ, Barreiro Mouro A, Sanchez Sanchez E, Gonzalez Enguita C, Alcocer García J, Garcia-Galisteo E, Abascal García JM,

Sanchez Chapado M, Gomez Veiga F, Mínguez Martínez R, Rodríguez Antolin A, Medina Lopez RA, Rico Morales M, Regadera Sejas FJ, Bucar Terrados S, Jamaro González D, Gálvez R. "Efectividad y tolerabilidad del ácido zoledrónico en el cáncer de próstata metastatizado". Act Esp Urol. 2008; 32 (5):492-501.

-Vela Navarrete R, Rodríguez Miñon Cifuentes JL, Calahorra Fernández FJ, González Enguita C, Cabrera Perez J, Garcia Cardoso JV, Castillon Vela I, Plaza JJ. "Trasplante renal de donante vivo: un análisis crítico de estrategias quirúrgicas basado en 40 años de experiencia". En prensa Octubre 2008.

-Monzó Gardiner JI, Herranz Amo F, Cabello Benavente R, Bun ME, Gómez Muñoz J, González Enguita C. "Controversias en la Anatomía quirúrgica prostática. Revisión de la literatura". En prensa Octubre 2008.

-Palou Redorta J, Pigrau Molina J, Gelabert A, Angulo J, Alós Cortes JL, Vela Navarrete R, González Enguita C, de la Rosa Frailes M, Rodríguez L, Marqués Queimadelo, A. "Etiología y sensibilidad de los uropatógenos identificados en ITUs no complicadas de la mujer en España: Estudio ARESC". En prensa 2008-9.

-Vela Navarrete R. "El perfil del jefe de servicio de urología". Actas Urológica Españolas.

-Vela Navarrete R. "Trasplante renal de donante vivo: 40 años de experiencia". Actas Urológica Españolas.

-Vela Navarrete R. "Medical students exposure to urology". European Urology.

## HONORES Y DISTINCIONES

### Vela Navarrete, Remigio

Miembro de honor de la Asociación Europea de Urología.

# Investigación



## PERSONAL

Epidemiólogo (médico adjunto)  
 Dedicación a tiempo parcial (5 horas/semanales)

## LABOR ASISTENCIAL

### CONSULTAS

Consultas realizadas por el sector de Investigación: (Genética, Inmunología, Laboratorio de Neumología, Reumatología, etc)	30	Rehabilitación, Digestivo, Ginecología, Radiología, Pediatría, Nefrología, Neurología, Endocrinología, Odontología, Psicología	76
Consultas realizadas por el sector Clínico: Entre los servicios que ha realizado consultas están: (Anestesia, Hematología, Medicina Interna, Oftalmología, Microbiología,		Total	106

## LABOR DOCENTE PROGRAMADA (en la Fundación o en la Facultad de Medicina de la Universidad Autónoma de Madrid)

### Tesis Doctorales

“Rehabilitación y Nefrología” (ésta última no presentada aún).

Trabajos de Diploma de Estudio Avanzados (DEA) para la obtención de título de Suficiencia de Investigación. Los trabajos desarrollados se corresponden con las siguientes áreas: Traumatología (2), Neurología (1), Ginecología (1).

## PROYECCIÓN CIENTÍFICA

El resto de las consultas se relacionan con realización y asesoramiento en el diseño y análisis estadístico, así como resolución de dudas e interpretación de resultados. Colaboración para presentaciones de abstract o comunicaciones a Congresos, seminarios y propuesta de proyectos para iniciar su desarrollo y análisis estadístico.

Comunicación orales aceptadas en Congresos: Medicina Interna (1), Cirugía Vasculat (1), Digestivo (1), Odontología (2), Psicología (2) etc.

## **PERSONAL**

---

Jefe Asociado

**Carlos Castilla Reparaz** (Jefe en funciones)

Técnicos

**Pilar Manzano Ramiro**

**Juana de la Cruz García-Silvestre**

Auxiliar de Enfermería

**M<sup>a</sup> Luisa Valbuena García**

Celador

**Raul Eduardo Trigueros**

## PERSONAL

### Jefes Asociados

Rafael Bragado Herrero  
Rosa García Delgado  
Pilar Palomino Díaz  
Marián Vázquez Félix  
Fernando Vivanco Martínez

### Facultativos Unilabs

Manuel Giménez Fernández  
Cristina Serrano del Castillo (Compartida con Hematología)  
Ana Moreno Cerro (a tiempo parcial)

### Adjuntos de investigación contratados

Blanca Cárdbada Olombrada  
Victoria del Pozo Abejón  
Soledad Gallardo Posada

### Consultor jefe

Carlos Lahoz Navarro

### Residentes

Malena Cianchetta Sívori  
Maria Jose Martínez Becerra (desde Junio 2008)  
Joan Flores Aguije (desde Septiembre 2008)  
Raul Vidal García

### Contratos de Investigación

Miriam Aguerri Moreno  
Gloria Álvarez Llamas  
M<sup>a</sup> Eugenia González Barderas  
Esther López Cernadas  
Oscar López Franco  
Carlos Pastor Vargas  
Beatriz Sastre Turrión

### Becarios

Marina Chacártegui Quetlas  
Fernando de la Cuesta  
Cristina Gámez Gámez  
Oscar López Franco  
Verónica Moral Dardé  
Bárbara Ortega Cases  
Marina Pérez Gordo.  
Cristina Gámez Gámez  
Aroa Sanz Maroto

### Asistentes Voluntarios

Jose Manuel López (Becario de la Universidad de Sevilla)(desde Octubre 2008)

### Técnicos especialistas

Carmen del Alamo (hasta Mayo 2008)  
Teresa Gertrudis Romero (FJD-Unilabs)  
Pablo Llorente Jiménez  
Raquel Perez Vila (FJD-Unilabs)  
Sandra Raso Torres (FJD-Unilabs)  
María José Rodríguez Iglesias  
Marta Sacristán Salvan (FJD-Unilabs)  
Paloma Tramón González  
Erica Aguado Wakui (Técnico de Investigación)

### Auxiliares

Flor Barrena Serrano  
Isabel Delgado Fernandez

## LABOR ASISTENCIAL

Determinación	Nº pruebas		
Analítica	2.008	Anticuerpos IgG anti VHA	4.507
Anti-VIH	41.034	Anticuerpos IgM anti toxoplasma	13.816
Confirmación anti-HIV	423	Anticuerpos IgG anti toxoplasma	24.951
Anticuerpos IgG anti VHC	46.366	Anticuerpos IgM anti rubéola	5.074
Confirmación anti- VHC	526	Anticuerpos IgG anti rubéola	16.431
AgHBs	47.060	Anticuerpos IgM anti citomegalovirus	6.815
AgHBe	2.924	Anticuerpos IgG anti citomegalovirus	9.956
Anticuerpos anti HBs	21.057	Carga Viral HIV-1	4.336
Anticuerpos anti HBe	1.759	Genotipo de resistencias a antirretrovirales	342
Anticuerpos IgM anti core	2.797	Carga viral VHC	2.993
Anticuerpos anti core	42.527	RNA-VHC	1.826
Anticuerpos IgM anti VHA	6.023	Genotipo VHC	553
		Carga viral VHB	1.273

DNA-VHB	837	Anticuerpos anti-factor intrínseco	616
Inmunolectroforesis en suero y orina	3.858	Anticuerpos anti-membrana basal glomerular	289
Crioaglutininas	62	Anticuerpos anti-citoplásmicos	3.063
Crioglobulinas	1.138	Anticuerpos anti-PR3	234
Anticuerpos Antinucleares	22.527	Anticuerpos anti-mieloperoxidasa	272
Anticuerpos anti-SM	5.850	Anticuerpos anti-endomisio	5.789
Anticuerpos anti-RNP	5.840	Anticuerpos anti-gliadina	5.102
Anticuerpos anti-RO	6.771	Anticuerpos anti-transglutaminasa	6.733
Anticuerpos anti-LA	6.661	Anticuerpos anti-adrenales	33
Anticuerpos anti-musculo liso	4.285	Anticuerpos anti-peptido cítrico citrunilado	3.226
Anticuerpos antimitocondriales	4.734	Anticuerpos anti-tiroideos	37.564
Anticuerpos anti LKM	2.216	Anticuerpos anti-cardiolipina	10.411
Anticuerpos anti-reticulina	4.107	Anticuerpos anti-islotos de páncreas	124
Anticuerpos anti-DNA	5.145	Anticuerpos anti-citosol hepatico	113
Anticuerpos anti-epidermicos	12	Anticuerpos anti antígeno soluble hepatico	80
Anticuerpos anti B2 glicoproteína	1.153	Tryptasa	642
Anticuerpos anti músculo estriado	62	IgE específica	52.242
Anticuerpos anti M2	192	Poblaciones linfocitarias	4.658
Anticuerpos anti-centrómero	618	Celulas NK	8
Anticuerpos anti-Scl70	762	Estudio de reconstitución inmune	10
Anticuerpos anti-Jo1	618	Anticuerpos anti linfocitarios	6
Anticuerpos anti-células parietales gástricas	3.149	Antígeno HLA-B57/58	305

## LABOR DOCENTE PROGRAMADA (en la Fundación o en la Facultad de Medicina de la Universidad Autónoma de Madrid)

Sesiones y Seminarios Internos de Servicio  
1-2 Semanales

### POSTGRUADOS

Rotaciones de Residentes de Alergia Externas: Hospital Universitario La Paz, y Del Hospital Universitario La Fe de Valencia; así como de residentes de alergia de Fundación Jiménez Díaz.

Rotaciones de Residentes de Reumatología.

Sesión Clínica Fundación Jiménez Díaz. Junio 2008

HLA e hipersensibilidad a drogas. Rosa Garcia.

Técnicas Instrumentales Bioquímicas (9 créditos). F. Vivanco.

### Tesis Doctorales

Tesis Doctoral Senecio jacobea: caracterización de una nueva fuente alérgica. Olga Luengo Sanchez. Directores: Victoria del Pozo, Victoria Cardona y Jose Angel Bosch. Universidad Autónoma de Barcelona. Calificación: Sobresaliente Cum laude. Abril 2008

### Cursos de Doctorado

"Proteómica" (3 créditos). Enero-Marzo, F. Vivanco.

"La molécula de Anticuerpo" (3 créditos). Abril-Junio. F. Vivanco.

"Bronquitis eosinofílica". La Paz. Febrero 2008.

"Marcadores de Inflamación Bronquial en Asma". Curso Teórico-Práctico de . Febrero 2008. Fundación Jiménez Díaz.

"Reacciones de Hipersensibilidad: Su aplicación en la Clínica", organizado por la Facultad de Medicina de la Universidad Autónoma de Madrid, Departamento de Inmunología, Curso 2007-08. Director: Dra P. Palomino.

"Interacción genes-medioambiente en las reacciones alérgicas". B Cárdbaba.

"Reacciones de hipersensibilidad en la infección por VIH" R.García.

"Alergia y anafilaxia". V del Pozo

"Reacciones de hipersensibilidad tipo II-III-IV". P. Palomino.

"Reacciones de hipersensibilidad: Enfermedades autoinmunes". P. Palomino.

"Temas de Investigación en Inmunología", perteneciente al Programa Interuniversitario (UCM-UAM-UAH) de Inmunología. Mención de calidad ANECA 2008.



## INVESTIGACIÓN BIOMÉDICA (trabajos en curso)

Segregación de las vías de proliferación y muerte de la célula T: Estudios en el compartimiento tímico y en la activación de células T maduras de ratones transgénicos Rag-/- mutantes en el dominio TM de TCR?". (Financiado por el Ministerio de Educación y Ciencia -MEC-; Ref.: BFU-2005/02807). Investigador principal Dr. Rafael Bragado.

"Análisis de los mecanismos moleculares de sensibilización y tolerancia en la respuesta alérgica". Entidad financiadora: FIS, Exp:CP05/00183. 2006-2008 (Proyecto asociado a Contrato FIS). Investigador Principal: Dr Blanca Cárdbaba.

"CIBER 2006. CB06/06/0013. Enfermedades respiratorias". 2006-2010 IP: Victoria del Pozo.

"FIS 2006. PI060055. Aplicación de terapia génica en el asma: mecanismo de actuación de la Galectina-3 en la inhibición de la respuesta asmática tanto in vitro como in vivo". 2006-2009 IP: Victoria del Pozo.

-BECA SEAC; " Estudio comparativo de los eosinófilos de esputo y circulantes en diferentes enfermedades de las vías respiratorias: asma atópica y no atópica, bronquitis eosinofílica, asma ocupacional y asma inducida por ejercicio. I Colaborador: Victoria del Pozo.

"Estudio de las enfermedades ocupacionales alérgicas respiratorias. Glaxo Smith Kline. I Colaborador: Victoria del Pozo.

"Búsqueda de Marcadores genéticos diferenciales entre 2 tipos de respuesta frente a la misma exposición alérgica: Tolerancia vs Sensibilización". Entidad financiadora: Fundación Ramón Areces. 2007-2010. Investigador responsable: Dr Blanca Cárdbaba.

"Búsqueda de Marcadores genéticos diferenciales entre 2 tipos de respuesta frente a la misma exposición alérgica: Tolerancia vs Sensibilización". Entidad financiadora: SEAC. Concedido en Febrero del 2007. Investigador colaborador Victoria del Pozo.

"Búsqueda de marcadores genéticos diferenciales entre dos tipos distintos de respuesta frente a la misma exposición alérgica: Tolerancia versus sensibilización. Entidad financiadora: FIS. Concedido en Octubre del 2007. 2008-2010. Investigador responsable: Dr Blanca Cárdbaba.

"Clonaje y expresión de alérgenos recombinantes de diferentes pólenes de interés alergológico: Cupressus arizonica, Salsola kali y Chenopodium album". Entidad financiadora: Fundación Mutua Madrileña. 2006-2009. Investigador Principal: Dr V. del Pozo.

"Estudio de factores ambientales y autismo: estudio caso control. Entidad financiadora FIS PI061171 2006-2009. Investigador Colaborador P Palomino.

"Proteómica Cardiovascular". (Financiado por el Ministerio de Educación, Comunidad de Madrid (Proteomarkers), Fundación MMA, FIS y la empresa Fina Biotech). F. Vivanco.

"Identificación y caracterización de alérgenos alimentarios". (FIS). Redes Temáticas FIS. F. Vivanco y J. Cuesta. Marina Pérez Gordo: Mapeo de epitopos del alérgeno principal de pescado mediante microarray de péptidos, bajo la dirección del Dr. Hugh A Sampson (Mount Sinai Medical Center, N.Y.) y con la financiación de la Fundación Conchita Rábago.

## PROYECCIÓN CIENTÍFICA

### PONENCIAS Y COMUNICACIONES A CONGRESOS Y OTRAS REUNIONES CIENTÍFICAS

#### I Jornadas Bienales de Proteómica para Jóvenes Investigadores, SEPROT. Sitges, Barcelona, febrero 2008

"Obtención de mapas bidimensionales de capa íntima de arteria coronaria humana aislada por microdissección por láser". De la Cuesta F., Alvarez-Llamas G., Darde V.M., Donado A., Maroto AS., Padial L.R., Pinto A.G., Barderas M.G., Vivanco F.

"Análisis del secretoma de arterias humanas en la búsqueda de biomarcadores de aterotrombosis". Alvarez-Llamas G., De la Cuesta F., Darde V.M., Donado A., Padial L.R., Pinto A.G., Barderas M.G., Vivanco F.

#### XIII Congreso Nacional de la SEIMC, Madrid, abril 2008

"¿Pueden los linfocitos CD8CD25 ser un marcador predictivo del Síndrome de Reconstitución Inmune tras la terapia anti-retroviral?". M.Cianchetta, S.Raso, A.Goyenechea, M.Fernández-Guerrero, M.Górgolas, R.García.

#### XXXIV Congreso de la Sociedad Española de Inmunología. Palma de Mallorca. Mayo 2008

"Taller de Autoinmunidad, Valoración de anticuerpos anti-Fosfolípidos y anti B2 Glicoproteína, en pacientes con Síndrome anti-fosfolípido". P. Palomino.

"Taller de Inmunoquímica". R.García.

"Taller de Citometría". R.García.

"Estudio de la expresión de proteínas SOCS en linfocitos".



tos CD4+ y eosinófilos de pacientes con patología respiratoria". López E, Sastre B, Gámez C, Chacártegui M, del Alamo C, Cárdbaba B, Palomino P, Lahoz C, del Pozo V. "Identificación de los alérgenos del extracto del polen de *Senecio jacobea*". Gámez C, Luengo O, Mollá R, López E, Sastre B, Lahoz C, del Pozo V. "Incremento de los niveles de PGE2 en las vías aéreas de pacientes con bronquitis eosinofílica". Sastre B, Fernandez-Nieto MM, López E, Gámez C, del Alamo C, Sastre J, Quirce S, del Pozo V. "Análisis de mecanismos diferenciales de sensibilización y tolerancia en la respuesta al polen de olivo". M. Chacártegui, F. Florido, J. Quiralte, E. Llanes, J. Delgado, A. Miranda, C. del Álamo, P. Palomino, C. Lahoz, B. Cárdbaba. "Estudio de la expresión de proteínas SOCS en linfocitos CD4+ y eosinófilos de pacientes con patología respiratoria". E. López, B. Sastre, M. Chacártegui, A. del Álamo, B. Cárdbaba, P. Palomino, C. Lahoz, V. del Pozo. "Polimorfismos genéticos asociados con la sensibilización al polen de olivo". E. Llanes, J. Quiralte, P. Palomino, C. Lahoz, B. Cárdbaba. "¿Pueden los linfocitos CD8CD25 ser un marcador predictivo del Síndrome de Reconstitución Inmune tras la terapia anti-retroviral?". M. Cianchetta, S. Raso, A. Goyenechea, M. Fernández-Guerrero, M. Górgolas, R. García.

**XIX Congreso Nacional de la Sociedad Española de Cirugía Torácica y Cardiovascular Málaga, junio 2008**

"Búsqueda de Biomarcadores de Aterotrombosis Coronaria: El futuro de la prevención de la Cardiopatía Isquémica". Donado A., Cuerpo G., de la Cuesta F., Alvarez-Llamas G, Barderas M.G., Vivanco F., Pinto A.G.

**XXVI Congreso Nacional de la Sociedad Española de Alergología e Inmunología Clínica, Bilbao, noviembre 2008**

"Bronquitis eosinofílica no asmática". J Investig Allergol Clin Immunol 2008;18 (Supp 3):28-30. Quirce S, Fernandez-Nieto M, Sastre B, del Pozo V, Sastre J. "Incremento de los niveles de PGE2 en las vías aéreas de pacientes con bronquitis eosinofílica". Sastre B, Fernandez-Nieto M, Molla R, López E, Lahoz C, Sastre J, del Pozo V, Quirce S. J Investig Allergol Clin Immunol 2008;18 (Supp 3):130. "Asma profesional en una vendedora de lotería". Sanchez S, Fernandez-Nieto M, Sastre B, del Pozo V, Sastre J. J Investig Allergol Clin Immunol 2008;18 (Supp 3):139. "Neumonitis y edema pulmonar por hipersensibilidad a hidroclorotiazida". Manso L, Heilli S, Fernandez-Nieto M, Sastre B, del Pozo V, Sastre J. J Investig Allergol Clin Immunol 2008;18 (Supp 3):170. "Bronquitis eosinofílica por hipoclorito sódico (lejía)".

Madero M, Sastre B, del Pozo V, Barranco, P, Quirce S, Sastre J. J Investig Allergol Clin Immunol 2008;18 (Supp 3):191-192. "Reacción alérgica en herpetólogo". Madero M, Gámez C, Fernandez-Nieto M, del Pozo V, Sastre J. J Investig Allergol Clin Immunol 2008;18 (Supp 3):240.

**Congreso de la Red de Cardiología, (Recava). Madrid 2008**

"Obtención del perfil proteico de válvulas estenóticas aórticas humanas para búsqueda de biomarcadores diagnóstico y pronóstico". Tatiana Martín-Rojas, Félix Gil Dones, Verónica M. Darde, Luis F. Lopez-Almodovar, Fernando de la Cuesta, Gloria Alvarez-Llamas, Rocio Juarez-Tosina, Fernando Vivanco, Luis R. Padial, Maria G. Barderas.

**3rd Internacional Symposium on Molecular Allergology. Allergens: from identification to therapy. Salzburgo, abril 2008**

"Allergenicity and cross-reactivity of senecio pollen: Identification of novel allergens using immunoproteomics approach". Luengo O, Molla R, Gámez C, Cardona V, López E, Sastre B, Lahoz C and del Pozo V. American Academy of Allergy Asthma & Immunology. "Assessment of airway inflammation using exhaled nitric oxide and induced sputum during specific inhalation challenges". Fernandez-Nieto M, Sastre B, Quirce S, del Pozo V, Lahoz C, Sastre J. J Allergy Clin Immunol 2008; 121(Supp 1):S58.

**European Atherosclerosis Society 77th Congress. Istanbul, Turkey, abril 2008**

"Proteomic analysis of intimal tissue regions and single cells from artery biopsies in the search for coronary atherothrombotic biomarkers". De la Cuesta F., Alvarez-Llamas G., Darde V.M., Donado A., Maroto AS., Padial L.R., Pinto A.G., Barderas M.G., Vivanco F. "Identification of proteins secreted by artery biopsies in the search for atherothrombotic biomarkers". Alvarez-Llamas G., De la Cuesta F., Darde V.M., Donado A., Padial L.R., Pinto A.G., Barderas M.G., Vivanco F.

**2008 AAAAI Annual Meeting Philadelphia, Pennsylvania**

"Analysis of Polymorphisms in Olive Pollen Allergy: IL13, IL4RA, IL5 and ADRB2 Genes". S. Sanchez-Garcia, B. Bartolomé, C. Pastor, B. Sastre, M.F. Madero, M. Fernandez-Nieto, F. Vivanco, V. del Pozo, J. Sastre, M. de las Heras. Chinchilla Rodent (*Chinchilla laniger*) Allergens' Identification.

**XXVII Congress of European Academy of Allergology and Clinical Immunol. Barcelona, junio 2008**

"Allergy to *Venus antiqua* clam". Rodriguez del Rio, P; Sanchez-Lopez, J; Houchaimi, A; Gonzalez-Gutierrez,



M; Pastor Vargas, C; Fernandez-Rivas, M.  
"Chinchilla rodent (*Chinchilla laniger*) allergens' identification". Sanchez-Garcia S, Bartolomé B, Pastor C, Sastre B, Madero MF, Fernandez-Nieto M, Vivanco F, del Pozo V, Sastre J, de las Heras M. *J Allergy Clin Immunol* 2008; 121(Supp 1):S4.

"Inflammatory markers in induced sputum during specific inhalation challenges with occupational agents". Fernandez-Nieto M, Sastre B, Quirce S, López E, Del Alamo C, Gámez C, Del Pozo V, Sastre J. *Allergy* 63 (Supp 88):38.

"The role of Tropomyosin in shrimp allergy in Spain". Sanchez-Garcia S, Del Pozo V, Madero M, Manso L, Sastre J. *Allergy* 63 (Supp 88):570.

"Cleaners asthma: assessment of airway inflammation using induced sputum and flow cytometry during specific inhalation challenges with chlorine". Madero M, Olivares M, Fernandez-Nieto M, Sanchez-Garcia S, Sastre B, Del Pozo V, Quirce S, Sastre J. *Allergy* 63 (Supp 88):132.

Manso L, de Mateo B, Fernandez-Nieto M, Sastre B, Del Pozo V, Sastre J. Systemic reaction due to intrarticular paramethasone administration. *Allergy* 63 (Supp 88):433-34.

"Allergic rhinoconjunctivitis due to a pet: chinchilla (*Chinchilla laniger*)". Sanchez-Garcia S, Bartolomé B, Pastor C, Sastre B, Madero M, Fernandez-Nieto M, Cuesta J, Del Pozo V, Sastre J, de las Heras M. *Allergy* 63 (Supp 88):435.

#### HUPO 7th World Congress. Amsterdam, Holanda, agosto 2008

"Identification of differentially expressed proteins in Acute Coronary Syndromes". Veronica M. Darde, Maria G. Barderas, Fernando de la Cuesta, Julio J. Nacher, Lorenzo Lopez-Bescos, José Tuñón, Jesús Egido and Fernando Vivanco.

"Vascular wall profiling addresses deep proteome from minute samples". Sebastián Mas, Roxana Martínez-Pinna, Fernando Vivanco, and Jesús Egido.

"Isolation of human arterial intimal layer and single cells for proteomic analysis". F. de la Cuesta, G. Alvarez-Llamas, V.M. Darde, A. Donado, AS Maroto, L.R. Padial, A.G. Pinto, M.G. Barderas, F. Vivanco.

"Analysis of human erythrocyte membrane and cytosolic sub-proteomes by 2-DE". G Alvarez-Llamas, F de la Cuesta, VM Darde, MG Barderas and F Vivanco.

"Identification of protein expressed by aortic stenosis valves in the search for novel biomarkers". Felix Gil-Dones, Tatiana Martin-Rojas, Natacha Diaz-Prieto, Luis F. Lopez-Almodovar, Fernando De La Cuesta, Gloria Alvarez-Llamas, Fernando Vivanco, Luis R. Radial, Maria G. Barderas.

#### 6th International congress on Autoimmunity. Porto, Portugal, septiembre 2008

"Comparison of two enzyme-linked immunosorbent assays for detection of IgG and IgM antibodies to cardiolipin". C. Serrano, R. Perez, P. Tramón, T. Gertrudix, M. Sacristan, MJ Rodriguez, P. Palomino.

#### PUBLICACIONES

##### Capítulos en libros

-Rosa GarciaGuía. Practica para el uso del TEST HLA-B\*5701. (Glaxo Smith and Kline).

##### En revistas

-B Sastre, M Fernández-Nieto, R Mollá, E López, C Lahoz J Sastre, V del Pozo, S Quirce. "Increased prostaglandin E2 levels in the airway of patients with eosinophilic bronchitis" *Allergy* 2008. 63: 58-66.

-S Quirce, M Fernández-Nieto, V del Pozo, B Sastre, J Sastre. "Occupational asthma and rhinitis caused by eugenol in a hairdresser". *Allergy* 2008. 63:137-141.

-O Luengo, R Mollá, C Gámez, V Cardona, E López, B Sastre, Y Waisel, J Belmonte, A Cadahia, C Lahoz, V del Pozo. "Allergenicity and cross-reactivity of senecio pollen: identification of novel allergens using immunoproteomics approach". *Clin Exp Allergy* 2008;28:1048-1060.

-M Suárez-Cervera, T Castells, A Vega-Maray, E Civantos, V del Pozo, D Fernández-González, S Moreno-Grau, A Moral, C López-Iglesias, C Lahoz, JA Seoane-Camba. "Effects of air pollution on cup a 3 allergen in *Cupressus arizonica* pollen grains". *Ann Allergy Asthma Immunol.* 2008 Jul;101(1):57-66.

-E. Llanes, J. Quirarte, E. López, B. Sastre, M. Chacártégui, V. Del Pozo, Palomino P, Lahoz C, Cárda B. *Int Arch Allergy Immunol.* 2008 Oct 10;148(3):228-238.

-Mas S., Perez R., Martínez-Pinna R., Egido J, Vivanco F. "Cluster TOF-SIMS Imaging: a new light in situ metabolomics?" *Proteomics*, 2008, 8 (18), 3735-3745.

-G. Álvarez-Llamas, F. de la Cuesta, Maria Eugenia G Barderas, Veronica Darde, Luis R Padial, Fernando Vivanco. "Recent advances in atherosclerosis-based proteomics: new biomarkers and a future perspective". *Expert Rev. Proteomics*, 2008. 5, 679-691.

-Barderas M.G., Dardé V.M., De la Cuesta F., Martin-Ventura J.L., Blanco-Colio L.M., Julio Jiménez-Nacher, Alvarez-Llamas G., Lopez-Bescos L., Tuñón J., Egido J., Vivanco F. Proteomic "Analysis of Circulating Monocytes Identifies Cathepsin D as A Potential Novel Plasma Marker of Acute Coronary Syndromes". *Clinical Medicine: Cardiology* 2008;2 191-200.

-Vivanco F., Padial L.R., Darde V.M., De la Cuesta F., Alvarez-Llamas G., Diaz-Prieto N., M. G. Barderas. "Proteomic Biomarkers of Atherosclerosis". *Biomarker Insights* 2008;3 101-113.

-Quirce S, Fernández-Nieto M, Pastor C, Sastre B,

Sastre J. "Occupational asthma due to tampoico fiber from agave leaves". *Allergy*. 2008 Jul;63(7):943-5.

-Perez-Gordo M, Sanchez-Garcia S, Cases B, Pastor C, Vivanco F, Cuesta-Herranz J. "Identification of vitellogenin as an allergen in Beluga caviar allergy". *Allergy*. 2008 Apr;63(4):479-80.

-Basagaña M, Bartolomé B, Pastor C, Torres F, Alonso R, Vivanco F, Cisteró-Bahíma A. "Allergy to human seminal fluid: cross-reactivity with dog dander". *J Allergy Clin Immunol*. 2008 Jan;121(1):233-9.

### **CONFERENCIAS Y PARTICIPACIÓN EN MESAS REDONDAS Y SEMINARIOS**

**Curso de formación sobre el estudio PREDICT. Glaxo Smith and Kline Madrid, Marzo 2008**

"Pruebas de Screening para la determinación de HLA-B5701". R Garcia.

"Calidad en citometría de flujo". R. Garcia.

**Curso de Calidad en laboratorios de Inmunología. Córdoba Noviembre 2008**

R Garcia.

**XXXIV Congreso Nacional de la Sociedad Española de Inmunología, Palma de Mallorca, mayo 2008**

"Actualización en los aspectos patogénicos de la infección por VIH". Simposium Beckton Dickinson V. del Pozo.

"Estudio por citometría de flujo de muestras de esputo". R. Garcia.

**Asociación valenciana de alergología e inmunología clínica. Reunión de clausura de curso 2007-2008. El Saler, Valencia, mayo 2008**

"Avances en el diagnóstico y tratamiento de las enfermedades alérgicas".

**Cardiovascular Proteomic Initiative (HUPO). HUPO 2008, 7th World Congress, august, Amsterdam**

"Proteomics and Metabolomics of human atherosclerotic arteries". F. Vivanco.

**Sociedad Española Química Clínica (SEQC)-CNIO febrero, 2008**

"Preparación de muestras biológicas para estudios proteómicos. Aplicaciones en el estudio de la enfermedad cardiovascular. Trasladando la proteómica al laboratorio clínico". F. Vivanco.

**8º Curso de Biotecnología Aplicada. CIEMAT, Madrid, 2008**

"Aplicaciones de la Genómica y la Proteómica en Medicina". F. Vivanco.

**Congreso de Aterotrombosis: de la investigación básica a la práctica clínica. Fundación Jiménez Díaz. Madrid, febrero, 2008**

"Nuevos abordajes proteómicos en el estudio de la Aterotrombosis: MS-Imaging de la placa de ateroma". F. Vivanco.

**Centro Territorial de Innovación y Formación. (CTIF)-Madrid Sur. Formación del profesorado de Instituto. Comunidad de Madrid.**

"Anticuerpos y sus aplicaciones en la clínica humana". F. Vivanco.

**Curso de Doctorado. CNIO, 27 Marzo, 2008**

"Aplicación del MALDI-TOF a técnicas de imagen de tejidos". F. Vivanco.

**V Congreso Argentino de la Calidad en el Laboratorio Clínico (CALILAB). Septiembre. Buenos Aires, Argentina, 2008**

"Human Proteome Organization (HUPO)". F. Vivanco.

"Iniciativa Cardiovascular (HUPO)". F. Vivanco.

**Hospital Virgen de la Salud, Toledo, Junio, 2008**

"Cardiología y proteómica: hacia la medicina personalizada". F. Vivanco.

**Curso de Doctorado, Genómica y Proteómica en la clínica humana. Hospital La Paz, Madrid, 2008**

"Proteómica cardiovascular". F. Vivanco.

**Curso de Proteómica y Bioinformática, Facultad de Farmacia, Universidad Complutense, julio, Madrid 2008**

"Aplicaciones clínicas de la Proteómica". F. Vivanco



## HONORES Y DISTINCIONES

### **Bragado Herrero, Rafael**

Evaluador de la Agencia Nacional de Evaluación y Prospectiva (ANEP).  
Evaluador del Fondo de Investigación Sanitaria (FIS).  
Colaborador en Docencia Práctica en el Departamento de Microbiología I de la Universidad --Complutense de Madrid.

### **Cárdaba, Blanca**

Evaluador externo de Proyectos del FIS en el Programa de Promoción de la Investigación Biomédica y en las Ciencias de la Salud del Ministerio de Sanidad y Consumo.  
Referee Externo de la revista JIACI (Journal of Allergy and Clinical Immunology).

### **del Pozo, Victoria**

Revisor de la ANEP (Agencia Nacional de Evaluación y Prospectiva. Secretaria de Estado de Universidades, Investigación y Desarrollo. Ministerio de Educación y Cultura).  
Revisor del FIS (Fondo de Investigación Sanitaria del Ministerio de Sanidad).  
Referee de las revistas.  
Clinical and Experimental Allergy.  
American Journal of Physiology.  
Archivos of Bronconeumología.  
Journal of Investigation in Allergology and Clinical Immunology.

### **Garcia, Rosa**

Evaluador de la red para enfermedades infecciosas y Sida.  
Evaluador de CIBER.  
Miembro del Comité Organizador del Simposio: "Inmunoterapia y terapia celular: nuevas aproximaciones para el tratamiento de enfermedades comunes" dentro de la 3ª Reunión Internacional sobre Investigación Traslacional y Medicina Individualizada. Madrid, 25 de Febrero de 2008.  
Miembro del comité de redacción de la revista Inmunología.  
Referee de las revistas. Immunology, Clinical Immunology.

### **Palomino, Pilar**

Profesor Asociado de Inmunología- Departamento de Medicina Universidad Autónoma.  
Vocal de la Junta Facultativa.  
Miembro de la Comisión Nacional de Inmunología (Ministerio Sanidad).

### **Vivanco, Fernando**

Co-president del 1st Annual Iberoamerican Proteomic Congress. HUPO.  
Coordinador de la Comisión de Proteómica Clínica de la SEPROT (Sociedad Española de Proteómica).  
Miembro de la Comisión Nacional de Inmunología (Ministerio Sanidad).  
Miembro de la Comisión Examen BIR.  
Coordinador de la Comisión de Proteómica Clínica de la SEPROT (Sociedad Española de Proteómica).  
Miembro del Consejo Científico Asesor del Parque Científico de Madrid.  
Evaluador de la ANEP, FIS. Evaluador proyectos Europeos (MRC, Austrian Science Fund).  
Evaluador de diversas revistas: Circulation, Circ. Res., BMJ, Proteomics, J. Proteom. Res., J. Proteomics., Proteomics Clin. Applications, BBA, Kidney and Blood Pressure Research, Investigación Clínica.

## PERSONAL

Jefe Asociado  
**Pedro Esbrit Argüelles**

Becarios y Asistentes  
**Verónica Alonso Rodríguez**  
**Irene Andrade Zapata**  
**Juan Antonio Ardura Rodríguez**  
**Luis Fernández de Castro Díaz**  
**M<sup>a</sup>. José Ríos Moreno** (becaria visitante 2 meses)  
**Daniel Lozano Borregón**  
**Gianni Rodríguez-A.** (estudiante Medicina, visitante 2 meses)

## LABOR DOCENTE PROGRAMADA (en la Fundación o en la Facultad de Medicina de la Universidad Autónoma de Madrid)

### POSTGRUADOS

#### Tesis Doctorales

“La proteína relacionada con la parathormona: papel en la fibrosis asociada a la nefropatía túbulointersticial”. Doctorando: Juan Antonio Ardura Rodríguez. Dpto. de Bioquímica y Biología Molecular. Facultad de Medicina. Universidad Autónoma de Madrid. Abril 2008. Calificación: Sobresaliente cum laude. Director: Pedro Esbrit Argüelles.

“Papel del fenotipo osteomimético en el desarrollo del cáncer de próstata. Modulación por los fitoestrógenos. Doctoranda: Verónica Alonso Rodríguez. Dpto. de Bioquímica y Biología Molecular. Facultad de Medicina. Universidad Autónoma de Madrid. Abril 2008 Co-directores: Pedro Esbrit Argüelles y Francisco Javier Calahorra Fernández.

#### Cursos de Doctorado

Lección impartida en el XXVIII Curso del Doctorado sobre Enfermedades Metabólicas Óseas-Patología del Calcio: “Parathormona, PTHrP y calcio”. FJD-Facultad de Medicina (UAM). Director del Curso: Manuel Díaz Curiel. Febrero 2008.

#### Prácticas tuteladas

Gianni Rodríguez-A. (diplomada en Biología, estudiante 1er. año de Medicina, U. de Puerto Rico) (julio-agosto 2008). Responsables: Pedro Esbrit Argüelles y Enrique Gómez Barrena.

M<sup>a</sup>. José Ríos Moreno (Licenciada en CC Biológicas por la U. de Sevilla) (abril-mayo 2008). Responsable: Pedro Esbrit Argüelles.

## INVESTIGACIÓN BIOMÉDICA (trabajos en curso)

“Papel de la interacción entre la proteína relacionada con la parathormona (PTHrP) en los mecanismos proinflamatorios y profibrogénicos asociados a la nefropatía túbulointersticial”. Investigador responsable: P. Esbrit (proyecto en colaboración con la Universidad de Alcalá de Henares amparado por el Ministerio de Ciencia y Tecnología, la CAM, la Sociedad Española de Nefrología y la RETICS del Instituto de Salud Carlos III (Red temática RETICEF).

“Estudio de la proteína relacionada con la parathormona como posible marcador tumoral en el cáncer de próstata” Investigadores responsables: J. Calahorra (Servicio de Urología) y P. Esbrit (Proyecto amparado por la Fundación para la Investigación en Urología y la empresa Astra-Séneca).

“Propiedades osteogénicas de la proteína relacionada con la parathormona (PTHrP) sobre biocerámicas en el tratamiento de defectos óseos secundarios a fractu-

ras. Estudio en ratas normales y osteoporóticas”. Investigadores responsables en la FJD: E. Gómez Barrena y P. Esbrit (Proyecto coordinado con la Facultad de Farmacia de la UCM, amparado por la Fundación Mutua Madrileña Automovilista).

“Acciones osteogénicas de los fragmentos amino- y carboxi-terminal de la proteína relacionada con la parathormona (PTHrP) en modelos de osteoporosis experimental”. Investigador principal: P. Esbrit (línea de investigación amparada por el Ministerio de Educación y Ciencia, el Fondo de Investigación Sanitaria y la RETICEF). “Papel de la proteína relacionada con la parathormona (PTHrP) en los mecanismos de disminución de la viabilidad osteoblástica asociada a la diabetes mellitus”. Investigador principal: P. Esbrit (Proyecto amparado por la Fundación de Investigación Médica Mutua Madrileña).





## PROYECCIÓN CIENTÍFICA

### PONENCIAS Y COMUNICACIONES A CONGRESOS Y OTRAS REUNIONES CIENTÍFICAS

#### Reunión RETICEF. Oviedo, abril 2008

"Efectos osteogénicos de la proteína relacionada con la parathormona (1-36) en un modelo de diabetes mellitus". D Lozano, LF de Castro, E Gómez Barrena, F Manzarbeitia, P Esbrit.

"La PTHrP revierte los efectos deletéreos de la 3-metilprednisolona en un modelo murino de regeneración ósea. Idem". L.F. de Castro, D Lozano, E Gómez Barrena, F Manzarbeitia, P Esbrit.

#### 8th. World Biomaterials Congress. Amsterdam, mayo-junio, 2008

"SBA-15 mesoporous bioceramic functionalized and loaded with PTHrP (107-111): biological effects in osteoblasts". D Lozano, P. Esbrit, AJ Salinas, JC Doadrio, M Vallet-Regí, E Gómez-Barrena.

#### 35th European Symposium on Calcified Tissues. Barcelona, mayo 2008

"Osteogenic effects of both N- and C-terminal parathyroid hormone-related protein fragments in an experimental model of regenerating bone in diabetic mice". [Calcif Tissue Int 82(Suppl 1):S110, 2008]. D. Lozano, L. F de Castro, E. Gomez-Barrena, F. Manzarbeitia, P. Esbrit.

"Transactivation of vascular endothelial growth factor receptor-2 by the C-terminal domain of parathyroid hormone-related protein induces osteoblast survival". Idem [Calcif Tissue Int 82(Suppl 1):S149, 2008] (Comunicación premiada con Travel Award). V. Alonso, A.R. de Gortázar, J.A. Ardura, I. Andrade, M.V. Alvarez-Arroyo, P. Esbrit

#### 30th. Annual Meeting of the American Society for Bone and Mineral Research (ASBMR). Montréal (Québec, Canada), septiembre 2008

"The N-terminal fragment of parathyroid hormone-related protein (PTHrP) promotes the glucocorticoid-related deficiency of bone regeneration after bone marrow ablation in mice". [J Bone Miner Res 23:S421, 2008]. L. F de Castro, D. Lozano, E. Gómez-Barrena, S. Dapía, P. Esbrit.

"The C-terminal fragment of parathyroid hormone-related protein, PTHrP (107-139), exerts osteogenic features in both regenerating and nonregenerating bone in mice with diabetes-related osteopenia". Idem [J Bone Miner Res 23:S176, 2008]. Lozano D, de Castro L.F, Gómez-Barrena E, Dapía S, Manzarbeitia F, Esbrit P.

"Positive effect of GLP-1 upon bone formation and resistance in insulin-resistant rats". . Idem. [J Bone

Miner Res 23:S482, 2008]. P. Moreno, B. Nuche-Berenguer, S. Dapía, P. Esbrit, M. Villanueva-Peñacarrillo

"Osteogenic action of exendin-4 in normal and insulin-resistant state". Idem [J Bone Miner Res 23:S481, 2008]. B. Nuche-Berenguer, P. Moreno, L. Arnés, S. Dapía, P. Esbrit, M. Villanueva-Peñacarrillo.

#### 44th. Annual Meeting of the European Association for the Study of Diabetes (EASD), Roma, septiembre 2008

"Effect of GLP-1 on the bone remodeling in insulin resistant state". [Diabetologia 51(Suppl.1):S588, 2008]. B. Nuche-Berenguer, P. Moreno, S. Dapía, P. Esbrit, M.L. Villanueva-Peñacarrillo.

#### 17th. Annual Meeting of the European Orthopaedic Research Society. Madrid, abril 2008

"Role of parathyroid hormone-related protein (PTHrP) on the altered bone formation in a mouse model of diabetic osteopenia". [Comunicación premiada por la European Orthopaedic Research Society (EORS)]. Lozano D, de Castro LF, Gómez-Barrena E, Manzarbeitia F, Esbrit P.

"Mesoporous bioceramics coated with PTHrP (107-111) stimulates osteoblastic function in vitro". Idem. Lozano D, Esbrit P, Salinas AJ, Doadrio JC, Vallet-Regí M, Gómez-Barrena E.

#### 35th European Symposium on Calcified Tissues. Barcelona, mayo 2008

"Role of the transcription factor Runx2 as a mediator of the anti-apoptotic effects of parathyroid hormone (PTH)-related protein (PTHrP) in the damaged kidney". [Calcif Tissue Int 82(Suppl 1):S36, 2008] (Comunicación premiada con Travel Award). J.A. Ardura, V. Alonso, I. Andrade, D. Rámila, P. Esbrit.

"Both N- and C-terminal fragments of parathyroid hormone-related protein (PTHrP) reverse the catabolic effects of 3-methylprednisolone on bone regeneration in mice". Idem [Calcif Tissue Int 82(Suppl 1):S45, 2008] (Comunicación premiada con Travel Award). L.F. de Castro, D. Lozano, E. Gómez-Barrena, F. Manzarbeitia, P. Esbrit.

#### XIX Congreso de la Sociedad Española de Diabetes. Sevilla, febrero 2008

"Participación en el metabolismo óseo de la GLP-1 en la rata normal y diabética tipo 2". [Avances en Diabetología 24 (Supl. 1):20, 2008]. J. Cancelas, B. Nuche-Berenguer, V. Sancho, P. Esbrit, M.L. Villanueva-Peñacarrillo.

"Acción de la exendina-4 sobre el metabolismo del hueso en situación normal y diabética". Idem

[Avances en Diabetología 24 (Supl. 1):48, 2008]. B. Nuche-Berenguer, V. Sancho, L. Arnés, P. Esbrit, M.L. Villanueva-Peñacarrillo.

### XIII Congreso de la Sociedad Española de Investigaciones Óseas y Metabolismo Mineral (SEIOMM), Oviedo, noviembre 2008

"Efectos de la proteína relacionada con la parathormona sobre el crecimiento y la diferenciación de los osteoprogenitores de la médula ósea del ratón diabético". [Rev Esp Enf Metab Óseas (REEMO) 17:117, 2008] (Comunicación premiada con el Premio SEIOMM al Investigador Joven 2008 a D. Lozano). D. Lozano, L.F. de Castro, I. Andrade, E. Gómez-Barrena, S. Dapía y P. Esbrit. "Efecto protector de la proteína relacionada con la parathormona N- y C-terminal sobre la disminución de la viabilidad osteoblástica provocada por la elevada glucosa". Idem (REEMO 17:117, 2008). I. Andrade-Zapata, D. Lozano, L. F. de Castro y P. Esbrit.

"La proteína relacionada con la parathormona revierte los efectos catabólicos óseos de la 3-metilprednisolona en el ratón". Idem (REEMO 17:117, 2008). L.F. de Castro, D. Lozano, I. Andrade, E. Gómez-Barrena, S. Dapía y P. Esbrit.

### PUBLICACIONES

#### En revistas

-FC Pérez-Martínez, V Alonso, JL Sarasa, F Manzarbeitia, R Vela-Navarrete, FJ Calahorra, P Esbrit. "Receptor activator of nuclear factor- $\kappa$ B ligand (RANKL) as a novel prognostic marker in prostate carcinoma". *Histol Histopathol* 23:709-715, 2008.

-D Rámila, J A Ardura, V Esteban, A Ortega, M Ruiz-Ortega, R J Bosch, P Esbrit. "Parathyroid hormone-related protein promotes inflammation in the kidney with an obstructed ureter". *Kidney Int* 73: 835-847, 2008.

-JL Martín-Ventura, LM Blanco-Colio, C Aparicio, L Ortega, P Esbrit, J Egido. "LDL induces parathyroid

hormone-related protein expression in vascular smooth muscle cells. Modulation by simvastatin". *Atherosclerosis* 198: 264-271, 2008.

-JA Ardura, R Berruguete, D Rámila, MV Alvarez-Arroyo, P Esbrit. "Parathyroid hormone-related protein interacts with vascular endothelial growth factor to promote fibrogenesis in the obstructed mouse kidney". *Am J Physiol Renal Physiol* 295:F415-25, 2008.

-V Alonso, AR de Gortázar, JA Ardura, I Andrade-Zapata, MV Alvarez-Arroyo, P Esbrit. "Parathyroid hormone-related protein (107-139) increases human osteoblastic cell survival by activation of vascular endothelial growth factor receptor-2". *J Cell Physiol* 217:717-727, 2008.

### CONFERENCIAS Y PARTICIPACIÓN EN MESAS REDONDAS Y SEMINARIOS

#### Amgen Understanding Bone Loss Educational Forum. Barcelona, abril 2008

"Participación como experto invitado". P. Esbrit.

#### 17th. Annual Meeting of the European Orthopaedic Research Society. Madrid, abril 2008

"Co-moderador de sesión de comunicaciones orales". P. Esbrit.

"Bone structure: the role of micro-CT". Idem. Moderador P. Esbrit.

#### 35th European Symposium on Calcified Tissues. Barcelona, mayo 2008

Co-moderador del Simposio: "Osteoclast/osteoblast relationships" P. Esbrit.

#### XIII Congreso de la Sociedad Española de Investigaciones Óseas y Metabolismo Mineral (SEIOMM). Oviedo, noviembre 2008

Co-moderador de mesa redonda sobre "Investigación básica en Metabolismo Óseo" P. Esbrit.

### HONORES Y DISTINCIONES

#### Esbrit Argüelles, Pedro

Revisor ocasional de las siguientes revistas internacionales, entre otras: *Acta Physiologica*, *Chemical Engineering Journal*, *Journal of American Society of Nephrology*, *Journal of Bone and Mineral Research*, *Journal of Urology*, *Kidney International*, *Nephrology Dialysis and Transplantation*, *Pharmacology Research*, *Proceedings of the National Academy of Sciences USA*.

Evaluador ocasional de la Agencia Nacional de

Evaluación y Prospectiva (ANEP) y del Fondo de Investigación Sanitaria (FIS)-Instituto de Salud Carlos III.

Patrono del Comité Científico de la Fundación Conchita Rábago de Jiménez Díaz (desde 2003).

Miembro de las siguientes Sociedades Científicas: ASBMR, International Bone and Mineral Society-European Calcified Tissue Society, European Orthopaedic Society, SEIOMM, Sociedad Española de Nefrología.



## PERSONAL

Jefe Asociado  
María Luisa Villanueva-Peñacarrillo Molina

Consultor  
Isabel Valverde Alonso

Becarios  
Bernardo Nuche Berenguer  
Jesús Cancelas Navia  
Luis Arnés Pérez  
Paola Moreno Pérez  
Pilar Tornero Esteban  
Juan Haro Mora

Estudiantes  
Irene Gutierrez Rojas  
Irene Ramos Álvarez  
Técnico  
María Estrella Martín-Crespo Aznar

Auxiliares  
María Moreno Ballesteros

## LABOR DOCENTE PROGRAMADA (en la Fundación o en la Facultad de Medicina de la Universidad Autónoma de Madrid)

### Tesis Doctorales

“Características de acción de las exendinas sobre el transporte y metabolismo hepático y muscular de la glucosa en estado normal y diabético tipo 2”. Luis Arnés Pérez: Directora: María Luisa Villanueva-Peñacarrillo Molina. Calificación: Sobresaliente “cum Laude” por unanimidad. Facultad de Ciencias, Universidad Autónoma de Madrid, 2008.

## INVESTIGACIÓN BIOMÉDICA (trabajos en curso)

“Características de las acciones del GLP-1 sobre el metabolismo de los tejidos adiposo y óseo, en estados de obesidad, sin y con alteración del metabolismo de la glucosa” (Proyecto amparado por el Instituto de Salud Carlos III).

## PROYECCIÓN CIENTÍFICA

### PONENCIAS Y COMUNICACIONES A CONGRESOS Y OTRAS REUNIONES CIENTÍFICAS

#### XIX Congreso de la Sociedad Española de Diabetes, Sevilla, febrero 2008

“Acción normalizadora del GLP-1 y Ex-4 sobre el transporte de glucosa de tejidos extrapancreáticos, en situación de resistencia a insulina”. P. Moreno, V. Sancho, J. Cancelas, B. Nuche-Berenguer, I. Valverde. Av. Diabetol. 24 (Supl. 1): CO002, 19-20, 2008.

“Participación en el metabolismo óseo del GLP-1 en

la rata normal y diabética tipo 2”. J. Cancelas, B. Nuche-Berenguer, V. Sancho, P. Esbrit, M.L. Villanueva-Peñacarrillo. Av. Diabetol. 24 (Supl. 1): CO03, 20, 2008.

“Efecto de la exendina-4 sobre la expresión del glucotransportador GLUT-4 en tejido adiposo de rata normal y diabético”. P. Tornero-Esteban, L. Arnés, P. Moreno, I. Valverde. Av. Diabetol. 24 (Supl. 1): P005, 46, 2008.

“Expresión del GLUT-4 en músculo esquelético y tejido adiposo de ratas deficientes en ácidos grasos

omega 3". L. Arnés, P. Tornero-Esteban, V. Sancho, M.L. Villanueva-Peñacarrillo, *Av. Diabetol.* 24 (Supl. 1): P006, 46-47, 2008.

"Acción de la Exendina-4 sobre el metabolismo del hueso en situación normal y diabética". B. Nuche-Berenguer, V. Sancho, I. Arnés, P. Esbrit, M.L. Villanueva-Peñacarrillo. *Av. Diabetol.* 24 (Supl. 1): P009, 48, 2008.

#### **44th Annual Meeting of the European Association for the Study of Diabetes, Roma, Italia, septiembre 2008**

"Action of exendin-4 treatment upon glucose transport in liver and muscle, in normal and type 2 diabetic state". L. Arnés, V. Sancho, I. Valverde, M.L. Villanueva-Peñacarrillo. *Diabetologia* 51 (Suppl. 1): 0900, S588, 2008.

"Effect of GLP-1 on the bone remodelling in insulin resistant state". B. Nuche-Berenguer, P. Moreno, S. Dapía, P. Esbrit, M.L. Villanueva-Peñacarrillo. *Diabetologia* 51 (Suppl. 1): 0906, S588, 2008.

#### **30th Annual Meeting of the American Society for Bone and Mineral Research (ASBMR), Montreal, Quebec, Canada, septiembre 2008**

"Osteogenic action of Exendin-4 in normal and insulin-resistant state". B. Nuche-Berenguer, P. Moreno, L. Arnés, S. Dapía, P. Esbrit, M.L. Villanueva-Peñacarrillo. *Abstract Book ASBMR 08L1, M424, S481, 2008.*

"Positive effect of GLP-1 upon bone formation and resistance in insulin-resistant rats". P. Moreno, B. Nuche-Berenguer, S. Dapía, P. Esbrit, M.L. Villanueva-Peñacarrillo. *Abstract Book ASBMR 08L1, M425, S482, 2008.*

## **PUBLICACIONES**

### **En revistas**

-Cancelas, J., Prieto, P.G., García-Arévalo, M., Sancho, V., Villanueva-Peñacarrillo, M.L., Malaisse, W.J., Valverde, I. "Induction and reversibility of insulin resistance in rats exposed to exogenous D-fructose". *Horm. Metab. Res.* 2008; 40: 459-466.

-Arnés, L., González, N., Tornero-Esteban, P., Sancho, V., Acitores, A., Valverde, I., Delgado, E., Villanueva-Peñacarrillo, M.L. "Characteristics of GLP-1 and exendins action upon glucose transport and metabolism in type 2 diabetic rat skeletal muscle". *Int. J. Mol. Med.* 2008; 22: 127-132.

-Arnés, L., Tornero-Esteban, P., Sancho, V., Villanueva-Peñacarrillo, M.L., Malaisse, W.J. "GLUT-4 mRNA and protein content of soleus muscle and parametrial fat in  $\alpha$ 3 fatty acid-depleted rats". *Metab. Funct. Res. Diab.* 2008; 1: 7-9.

-Arnés, L., Moreno, P., Nuche-Berenguer, B., Valverde, I., Villanueva-Peñacarrillo, M.L. "Effect of exendin-4 treatment upon glucose uptake parameters in rat liver and muscle, in normal and type 2 diabetic state. *Regul*". *Pept* 2008 Sep 5. [Epub ahead of print].

---

## **HONORES Y DISTINCIONES**

### **Villanueva-Peñacarrillo Molina, María Luisa**

Premio "Alberto Sols 2008" de Investigación Básica otorgado por la Sociedad Española de Diabetes, Sevilla, 2008

### **Valverde Alonso, Isabel**

Vocal y Tesorera del Patronato de la Fundación SED, desde marzo 2007.

Miembro del Comité Científico del Banco Nacional de ADN, desde diciembre 2007.

## PERSONAL

Jefe de Servicio

**Francisco Soriano García**

Jefe Asociado

**María del Carmen Ponte Miramontes**

Personal licenciado/doctor contratado

**L. Huelves Molina** (Microbiología Médica y Quimioterapia Antimicrobiana, FJD) (hasta junio 2008)

**G. del Prado Marugán** (Comunidad de Madrid)

**V. Rodríguez Cerrato** (Comunidad de Madrid)

Becarios/Asistentes voluntarios

**P.L.F. Naves** (Beca Al,an, Comunidad Europea)

**V. Ruiz** (hasta agosto 2008)

## LABOR DOCENTE PROGRAMADA (en la Fundación o en la Facultad de Medicina de la Universidad Autónoma de Madrid)

### PREGRADUADOS

**Microbiología y Parasitología Médica. Alumnos de 3er curso. Facultad de Medicina**

Lecciones teóricas 9

Seminarios 16

Clases prácticas 16

**Microbiología y Parasitología de los alimentos. Alumnos de 2º curso. Escuela de Nutrición Humana y Dietética**

Lecciones teóricas 3

### POSTGRADUADOS

**Trabajos tutelados para la adquisición del Diploma de Estudios Avanzados**

“Caracterización de microorganismos planctónicos y en biopelículas implicados en infecciones del aparato urinario, búsqueda de inhibidores del quorum sensing”. PL Naves. Facultad de Farmacia. Universidad Complutense. Madrid, Junio 2008. Calificación: Sobresaliente.

“Estudio del xilitol sobre la adherencia y formación de biopelículas en cepas de *Streptococcus pneumoniae*”. V Ruiz Carpio. Facultad de Farmacia. Universidad Complutense. Madrid, Junio 2008. Calificación: Sobresaliente.

### Tesis Doctorales

“Utilidad y limitaciones de los parámetros farmacocinéticos e índices farmacodinámicos en la predicción de la eficacia de antibióticos en infecciones experimentales”. Lorena Huelves Molina. Facultad de Medicina. Universidad Complutense de Madrid. Abril 2008. Director: F Soriano. Calificación: Sobresaliente cum laude por unanimidad.

“Adherencia de *Streptococcus pneumoniae* a polistireno, patogenicidad e interferencia de antibióticos e ibuprofeno”. Gema del Prado Marugan. Facultad de Farmacia. Universidad Complutense de Madrid. Octubre 2008. Directora: María del Carmen Ponte. Calificación: Sobresaliente cum laude por unanimidad.

### Curso de Doctorado

Antimicrobianos en Cirugía. Director: R Vela Navarrete. F Soriano. “Interacción microbio-huésped: individuos y poblaciones”. Fundación Jiménez Díaz- UTE. Madrid, Marzo 2008.

## INVESTIGACIÓN BIOMÉDICA (trabajos en curso)

“Caracterización de microorganismos planctónicos y en biopelículas implicados en infecciones del aparato urinario. Búsqueda de inhibidores del quorum sensing (compuestos antipatogénicos)”. Investigador principal: F Soriano (Proyecto amparado por el FIS). “Adherencia de *Streptococcus pneumoniae* a material inerte, células epiteliales y su correlación con la patogenicidad en un modelo experimental de otitis media

aguda. Interferencia del proceso con xilitol”. Investigadora principal: MC Ponte (Proyecto amparado por el FIS).

“Nuevas dianas para combatir a las bacterias patógenas (COMBACT-CM)”. Investigador principal: F Soriano (Proyecto amparado por el programa de Actividades de I+D entre Grupos de Investigación de la Comunidad de Madrid en Biociencias).

## PROYECCIÓN CIENTÍFICA

### PONECIAS Y COMUNICACIONES A CONGRESOS Y OTRAS REUNIONES CIENTÍFICAS

#### Congreso Nacional de la Sociedad Española de Enfermedades Infecciosas y Microbiología Clínica (SEIMC). Madrid, mayo 2008

Mesa Redonda: "Problemas en el manejo de la infección urinaria por bacilos gramnegativos productores de BLEEs en la comunidad". ¿Puede ayudarnos la farmacodinamia en la selección del tratamiento más adecuado? F. Soriano.

#### Primer Workshop COMBACT (S-BIO-0260/2006). Madrid, junio 2008

"Interacciones entre autolisina neumocócica, enzimas fágicos líticos y antibióticos frente a *S. pneumoniae*". V Rodríguez Cerrato.

"Eficacia de compuestos dirigidos frente a diferentes dianas neumocócicas en infecciones experimentales: LytA, miltefosina y análogos". V Rodríguez Cerrato.

"Novobiocina: inhibidor de la DNA girasa, ¿cualquier tiempo pasado fue mejor? F Soriano.

### PUBLICACIONES

#### Capítulos en libros

-Soriano F, Fernández Roblas R. "Infecciones causadas por *Bordetella*, *Pasteurella* y *Francisella*". En: Medicina Interna Farreras-Rozman. Elsevier, Madrid 2008. pp.2295-8.

-Soriano F, Fernández Roblas R. "Infecciones causadas por *Corynebacterium* y bacterias difteromorfas". En: Medicina Interna Farreras-Rozman. Elsevier, Madrid 2008. pp.2312-6.

#### En revistas

-Tauch A, Trost E, Tilker A, Ludewig U, Schneiker S, Goesmann A, Arnold W, Bekel T, Brinkrolf K, Brune I, Götter S, Kalinowski J, Kamp P-B, Pereira Lobo F, Viehoveer P, Weisshaar B, Soriano F, Dröge M, Pühler. "The lifestyle of *Corynebacterium urealyticum* derived from its complete genome sequence established by pyrosequencing". J Biotechnol 2008; 136:11-21.

-Soriano F, Tauch A. "Microbiological and clinical features of *Corynebacterium urealyticum*: urinary tract stones and genomics as the Rosetta Stone". Clin Microbiol Infect 2008; 14:632-43.

-Naves P, del Prado G, Huelves L, Gracia M, Ruiz V, Blanco J, Rodríguez-Cerrato V, Ponte MC, Soriano F. "Measurement of biofilm formation by clinical isolates of *Escherichia coli* is method-dependent". J Appl Microbiol 2008; 105:585-90.

-Gracia M, Díaz C, Coronel P, Gimeno M, García-

Rodas R, del Prado G, Huelves L, Ruiz V, Naves PL, Ponte MC, Granizo JJ, Soriano F. "Antimicrobial susceptibility of *Haemophilus influenzae* and *Moraxella catarrhalis* isolates in 8 Central, East, and Baltic European countries in 2005-2006". Results of the Cefditoren Surveillance Study. J Antimicrob Chemother 2008; 61:1180-1.

-Huelves L, del Prado G, Gracia M, Rodríguez-Cerrato V, Ponte C. "In vitro and in vivo activity of miltefosine against a penicillin-sensitive and a penicillin-resistant *Streptococcus pneumoniae* strains". J Chemother 2008; 20:441-4.

-Naves P, del Prado G, Huelves L, Gracia M, Ruiz V, Blanco J, Dhahi G, Blanco M, Ponte MC, Soriano F. "Correlation between virulence factors and in vitro biofilm formation by *Escherichia coli* strains". Microb Pathog 2008; 45:86-91.

-Fernández-Natal MI, Sáez-Nieto JA, Fernández-Roblas R, Asencio M, Valdezate S, Lapeña S, Rodríguez-Pollán RH, Guerra JM, Blanco J, Cachón F, Soriano F. "The isolation of *Corynebacterium coyleae* from clinical samples: clinical and microbiological data". Eur J Clin Microbiol Infect Dis 2008; 27: 177-84.

-Soriano F, Cafini F, Aguilar L, Tarrago D, Alou L, Giménez MJ, Gracia M, Ponte C, Leu D, Pana M, Letowska I, Fenoll A. "Breakthrough in penicillin resistance? *Streptococcus pneumoniae* isolates with penicillin/cefotaxime MICs of 16 mg/L and their genotypic and geographical relatedness". J Antimicrob Chemother 2008; 62: 1234-40.

-Soriano F, Huelves L, Naves P, Rodríguez-Cerrato V, del Prado G, Ruiz V, Ponte C. "In vitro activity of ciprofloxacin, moxifloxacin, vancomycin, and erythromycin on planktonic and biofilm forms of *Corynebacterium urealyticum*". J Antimicrob Chemother 2008; doi:10.1093/jac/dkn491.

-Fernández-Natal MI, Sáez-Nieto JA, Valdezate S, Rodríguez-Pollán RH, Lapeña S, Cachón F, Soriano F. "Isolation of *Corynebacterium ureicelerivorans* from normally sterile sites in humans". Eur J Clin Microbiol Infect Dis 2008; doi:10.1007/s10096-008-0677-1.

-Gracia M, Díaz C, Coronel P, Gimeno M, García-Rodas R, Rodríguez-Cerrato V, del Prado G, Huelves L, Ruiz V, Naves P, Ponte MC, Granizo JJ, Soriano F. "Antimicrobial susceptibility of *Streptococcus pyogenes* in Central, Eastern and Baltic European Countries, 2005-2006. The Cefditoren Surveillance Program". Diagn Microb 2008; doi 10.1016/j.diagmicrobio.2008.12.018.

-Fernández-Roblas R, Soriano F. "Diagnóstico microbiológico de las enfermedades de transmisión sexual". Cuadernos de Urología 2008;52: 5-8.

-Soriano F. "Nuevos antibióticos frente a grampositivos: linezolid, tigeciclina, daptomicina, dalbavancina, telavancina, ceftobiprole". *Enferm Infecc Microbiol Clin* 2008; 26 Suppl 2:13-20.

-Vela Navarrete R, Soriano García F. "El genoma de *Corynebacterium urealyticum* ha sido completamente secuenciado: un progreso clave para conocer la uropatogenicidad y "estilo de vida" de este microorganismo". *Arch Esp Urol* 2008; 61:465-7.

#### On line

-Soriano F. "¿Puede ayudarnos la farmacodinamia en la selección del tratamiento más adecuado?". <http://www.seimc.org/grupos/geiap/fuentes/geiapn08102.pdf>

#### Aportaciones de secuencias genéticas a las bases de datos de Genbank (National Institute of Health, Bethesda, USA)

-Genoma completo de *Corynebacterium urealyticum*: RefSeq: NC 010545. GenBank: AM942444.

Secuencia de nucleótidos de *Corynebacterium ureice-*

*lerivorans* (rpoB). GenBank: FJ392013- FJ392022.

#### CONFERENCIAS Y PARTICIPACION EN MESAS REDONDAS Y SEMINARIOS

Institut für Genemforschung und Systembiologie, Centrum für Biotechnologie, Universität Bielefeld, noviembre 2008

"Research in Microbiology: from the bedside to genome and vice versa". F. Soriano.

## HONORES Y DISTINCIONES

### Soriano García, Francisco

Miembro del Internacional Advisory Board del proyecto "The *Corynebacterium* Genome Initiative". Universidad de Bielefeld, Alemania.

Editor de *Clinical Microbiology and Infection* (Publicación oficial de la European Society of Clinical Microbiology and Infectious Diseases).

Miembro del Editorial Board del *European Journal of Clinical Microbiology and Infectious Diseases* (nueva época).

Invitado por el Institut für Genemforschung und Systembiologie, Centrum für Biotechnologie, Universität Bielefeld para pronunciar una conferencia en el "CeBiTec colloquium".

Referee para las siguientes revistas: *Journal of Antimicrobial Chemotherapy*, *Clinical Microbiology and Infection*, *Journal of Medical Microbiology*, *Journal of Chemotherapy*, *Microbial Pathogenesis*, *Pharmacological Research*, *European Journal of Clinical Microbiology and Infectious Diseases*, *Revista do Instituto de Medicina Tropical de São Paulo*, *Enfermedades Infecciosas y Microbiología Clínica*, *Revista Española de Quimioterapia*.

### Gracia Baena, Matilde

Premio Tesis Doctoral FJD 2007 (IV Edición).

### Del Prado Marugan, Gema

Contrato de Investigación de la Comunidad de Madrid (CPI/0305/2007).

### Rodríguez Cerrato, Violeta

Contrato de Investigación de la Comunidad de Madrid (COMBACT, s-bio-0260/2006).

Subvención para la contratación de doctores del subprograma Juan de la Cierva. Biomedicina. Ministerio de Ciencia y Tecnología. Años 2009-2011. Resolución de Noviembre de 2008.

# Área de Gestión

## PERSONAL

Adjunta a la Gerencia  
**Gloria Herías del Corral**  
Jefe  
**Pilar Martín Merchán**  
(baja desde septiembre 2006)

Administrativo  
**Ana M<sup>a</sup> Lobato Peño**  
**Rosa de la Fuente García**  
**Mercedes Holguín Vargas**  
**Ana Martín Silván**  
**Roberto Álvarez Fernández**  
**Barbara Noriega Viaño** (Pontones)

**Eva Romero Santorelli** (Pontones)

Trabajadores Sociales  
**Martina Ruiz Gómez**  
**José Antonio Abad Ezcurra**  
**Laura Sotoca Vicente**  
**Milagros Cabido Rodríguez** (desde julio 2008)  
**Mariano Martín García** (hasta julio 2008)

Enfermera  
**Carmen Rossignolli Arriaga** (Baja enfermedad desde agosto 2008)  
**M<sup>a</sup> Teresa Gómez Roldán**

## LABOR ASISTENCIAL

### FJD: RECLAMACIONES POR AMBITO

	HOSPITALIZACIÓN		URGENCIAS		CONSULTAS	
	2008	2007	2008	2007	2008	2007
Enero	13	14	37	28	41	33
Febrero	13	9	21	13	25	34
Marzo	11	10	29	18	32	40
Abril	23	8	22	11	35	26
Mayo	18	10	26	21	43	33
Junio	14	23	33	19	37	31
Julio	16	18	36	17	33	35
Agosto	14	10	20	17	23	25
Septiembre	8	16	46	15	28	23
Octubre	18	11	29	27	53	24
Noviembre	9	16	33	26	36	41
Diciembre	15	9	50	21	44	22
<b>Total</b>	<b>172</b>	<b>154</b>	<b>382</b>	<b>233</b>	<b>430</b>	<b>367</b>

### RECLAMACIONES

	CE PONTONES	FJD	
	2008	2008	2007
Enero	0	91	75
Febrero	0	59	56
Marzo	0	72	68
Abril	5	80	45
Mayo	35	87	64
Junio	67	84	73
Julio	178	85	70
Agosto	62	57	52
Septiembre	53	82	54
Octubre	74	100	62
Noviembre	86	78	83
Diciembre	56	109	52
<b>Total</b>	<b>616</b>	<b>984</b>	<b>754</b>



**ACTIVIDAD GLOBAL DEL SAP: FJD/CE PONTONES**

	FJD		CE PONTONES	TOTAL
	2007	2008	2008	2008
Reclamaciones	754	985	616	1.601
Derivaciones a Puerta de Hierro	0	500	0	500
Propuestas de canalización	368	582	388	970
Peticiones de historia clínica	1.882	2.307	546	2.853
Sugerencias	50	41	5	46
Agradecimientos	76	107	10	117
Atención directa (Quejas, peticiones, información)	1.576	2.975	1.250	4.225
<b>Total</b>	<b>4.706</b>	<b>7.497</b>	<b>2.815</b>	<b>10.312</b>

**ACTIVIDAD DE TRABAJO SOCIAL FJD**

	2008	2007
Demandas trabajo social	2008	2007
Ayuda a domicilio	4	276
Centros de acogida	88	97
Atencion a drogodependientes	1	
Centros de día	19	11
Hostales/pensiones	7	
Hospitales de apoyo		92
Informacion asociaciones de auto-ayuda	3	
Localizacion de familiares	21	42
Material ortopedico	9	17
Residencia de salud mental	3	
Residencias tercera edad	289	377
Residencias madres solteras	1	
Transporte	30	
Tutelas de menores	4	
Guarda temporal de menores	0	14
Eleasistencia	12	
Rehabilitacion	123	123
Cuidados paliativos	117	
Cuidados intermedios	278	
Unidad de daño cerebral	4	
Valoracion social	252	
Adopciones	1	
Residencia minusvalidos	1	
Informacion prestaciones sociales	10	
Calificacion de minusvalia	4	
Tarjeta sanitaria	23	
No riesgo trabajo social	284	
Sospecha de maltrato	1	
Otros recursos sociales		67
<b>Total</b>	<b>1.589</b>	<b>1.116</b>



**ACTIVIDAD FORMATIVA, DOCENTE Y PUBLICACIONES**

Titulo	Organismo	Alumnos
Aspectos Normativos en Materia de Derechos II y Deberes Sanitarios	Laín Entralgo	Gloria Herías Corral Ana M <sup>a</sup> Lobato Peño
Implantación del modelo de certificación ISO 9001	Laín Entralgo	Ana M <sup>a</sup> Lobato Peño
Seminario sobre la "Ley de Dependencia"	Consejería de Sanidad	José A. Abad Ezcurra Laura Sotoca Vicente
<b>PARTICIPACIÓN EN JORNADAS</b>		
Titulo	Organismo	Asistente
Jornada de Calidad	Capiro	Gloria Herías Corral Martina Ruiz Gómez Ana M <sup>a</sup> Lobato Peño Mariano Martín García
<b>PONENCIAS</b>		
Titulo	Organismo	Ponente
La humanización en el sistema sanitario	Hospital de Valdemoro	Gloria Herías Corral
Jornada Calidad Capiro "Los SAP de Capiro"	FJD	Gloria Herías Corral
II Jornada de Enfermería "Información en Urgencias"	FJD	Gloria Herías Corral
II Jornada de Enfermería "Detección del Riesgo Social"	FJD	Laura Sotoca Vicente
Jornadas Signo "Gestión de Costes Sanitarios"		Gloria Herías Corral
<b>CURSOS COMO DOCENTES</b>		
Titulo	Organismo	Docente
Curso "Gestión y Análisis de Reclamaciones"	FJD	Gloria Herías Corral Ana M <sup>a</sup> Lobato Peño
<b>PUBLICACIONES EN REVISTAS</b>		
Titulo	Autor	Revista
"Los Servicios de Atención al Paciente cajón de Sastre o traje a medida"	Gloria Herías Corral	Medical Economics, Vol 15
"La música terapia en Oncología" de la FJD	Gloria Herías Corral	Medical Economics, Vol 16
"La Seguridad del paciente a debate"	Gloria Herías Corral	Medical Economics, Vol 17

**LABOR DOCENTE PROGRAMADA**

Centro concertado con la Universidad Complutense para la realización de prácticas de 2 alumnos de Trabajo Social.

**Trabajos**

-Actualización de los procedimientos de Reclamaciones, Sugerencias, Agradecimientos, Manual del Servicio, Intervención Social en pacientes de Urgencias, Intervención Social ante la negativa al alta, Procedimiento para la coordinación con el Voluntariado.

-Realización de nuevos procedimientos de Atención Directa, Propuestas de Canalización, Rotura o extra-vo de prótesis, Intervención social en pacientes hos-

pitalizados, ayuda económica para pacientes de Diálisis y Oxigenoterapia.

-Participación en el grupo de trabajo de Reclamaciones y Aplicación Itrak de la DG de Atención al Paciente de la Consejería de Sanidad y Consumo.

-Participación en el grupo de trabajo de Análisis de contestaciones de la DG de Atención al Paciente de la Consejería de Sanidad.

-Participación en el Protocolo de valoración de "anciano frágil" entre el Servicio Madrileño de Salud y el Area de Gobierno de Empleo y Servicios a la Ciudadanía del Ayuntamiento de Madrid.

## PERSONAL

Coordinadora de Trasplantes  
**Beatriz Matesanz Santiago**

Enfermera de la Coordinación de Trasplantes  
**M<sup>a</sup> Rosa Jiménez Ruiz**

## ACTIVIDAD EXTRACTORA Y TRASPLANTADORA

### TRASPLANTES

Tx. Renales Totales	18
Tx. Renal de Donante Vivo emparentado	7
Tx. de Cornea	22
Tx. de Membrana Amniótica	15
Tx. de Esclera	7
Huesos Implantados	88
Aparatos Extensores	2
Tendones	5

### DONANTES

Donantes Potenciales	17
Protocolizados. No llegan a Mte. Encefálica	7
Donantes con Mte. Encefálica	10
Donantes Multiorgánicos Reales	6
Parada de Mantenimiento.	1
Negativa Familiar	1
Negativa Judicial	0
Contraindicación Médica	2
Entrevistas Familiares	7
Donantes exclusivamente de corneas	1
Serología viral de pacientes/Donantes de Órganos y Tejidos para Trasplante	27

### ÓRGANOS GENERADOS

#### Riñón

<b>Trasplantes Realizados</b>	<b>18</b>
Extracción de Donante Cadáver	12
Extracción de Donante Vivo	7
Riñones Recibidos	7
Riñones Enviados	5
Riñones Desechados (A. Patológica)	4
Riñones recibidos y No implantados	2
Riñones Ofertados y no aceptados	12
Estudio de pacientes para Tx de Donante-Vivo	12

#### Corazón - Pulmón

Corazones Extraídos y Enviados	3
Pulmones Extraídos y Enviado	2
Receptores Enviados para Trasplante	5

#### Hígado

Hígados Extraídos y Enviados	5 ( 1 Dte a 2 receptores Splitz) 1/ receptor Infantil + 1/ adulto)
Receptores Enviados para Trasplante	10
Receptores para Tx. Hígado-Riñón	1

### Páncreas

Páncreas Extraídos y Enviados	1 (Receptor de Páncreas-Riñón)
Receptores para Tx. Páncreas-Riñón	1

### Renal

Receptores enviados para 3º y 4º Tx. Renal	4
--	---

### CORNEAS Y OTROS TEJIDOS OCULARES

<b>Trasplantadas Corneas</b>	<b>22</b>
<b>Trasplantadas de Esclera</b>	<b>7</b>
<b>Trasplantadas de Membrana Amniótica</b>	<b>15</b>
Corneas Extraídas	12
Corneas Recibidas	14
Corneas Enviadas	1
Corneas Desechadas	3
Esclera Recibida	12
Esclera Desechada	3
Esclera pendiente uso en Banco	2
Membrana Amniótica Recibida	17
Membrana descongelada No usada	1
2 Membranas a 1 paciente	1
Membrana pendiente de uso en Banco	0

### IMPLANTES OSEOS

<b>Trasplante Óseo</b>	<b>88</b>
<b>Trasplante de Tendón</b>	<b>4</b>
<b>Trasplante Aparato Extensor</b>	<b>2</b>
Extracciones Óseas (Dte. Vivo)	0
Donantes Óseos (Multiorgánico)	0
Aparatos extensores extraídos	0
Hueso recibido HCSC	31 ( 1/ pendiente de Implantar)
Hueso recibido de Hosp. Getafe	48
Ap. Extensores recibido del HCSC	2
Tendones Recibidos Hosp. Getafe	3
Tendones recibidos H. Fundación Alcorcón2 (1 / pendiente de Implantar)	

### TRASPLANTES MEDULA OSEA

Cita-Aféresis para extracción de Células progenitoras Hematopoyéticas para Tx	15
<b>Trasplantes de Células Progenitoras Hematopoyéticas (PHP)</b>	<b>6</b>
Auto-trasplante	5
Alo-trasplante	0
Para Auto-Tx	9
Para Alo- Tx1 (1 Infusión de Linfocitos de Donante)	

Para Alo Tx (no emparentado)	4
Para Auto vacuna	1
Procedimientos de Criopreservación de PHP para Tx	10

**DONACIÓN DE SANGRE DE CORDÓN UMBILICAL**

**Para Centro Transfusional de la CM**

Donación SCU dirigida	1
Donación SCU altruista	147

**LABOR DOCENTE PROGRAMADA**

**POSTGRUADOS**

Curso de Postgrado de Experto de Enfermería en el Área de Quirófano y Reanimación: Formación Continuada en la Universidad Europea de Madrid.

Responsable y Ponente del Modulo III "Trasplante y Donación de Órganos" y Problemas Éticos" Abril de 2008. Por Beatriz Matesanz Santiago (Coordinadora de Trasplantes) FJD-UITE.

Colaboradoras del Curso: "Mantenimiento del Donante Multiorgánico en UVI" por M<sup>a</sup> Rosa Jiménez Ruiz (Enfermera de la Coordinación de Trasplantes).

"La importancia de la enfermera en el Bloque Quirófano del Equipo de Extracción y Trasplante de Órganos" por Pilar Sanz

"La importancia del profesional de enfermería en Quirófano experto en el Trasplante Renal" por Isabel Rodríguez de la Fuente.

**OTRAS TITULACIONES ACADÉMICAS**

Título Superior Propio en Enfermería por la Universidad Europea de Madrid. 2006. Dña. Beatriz Matesanz Santiago.

Título Superior Propio en Enfermería por la Universidad Europea de Madrid. 2006. Dña. M<sup>a</sup> Rosa Jiménez Ruiz.

Licenciado en Humanidades por la Universidad Europea de Madrid. 2006. Dña. Beatriz Matesanz Santiago.

Licenciado en Humanidades por la Universidad Europea de Madrid. 2006. Dña. M<sup>a</sup> Rosa Jiménez Ruiz.

Master Oficial en Educación y Gestión en Enfermería por la Universidad Europea de Madrid. 2008. Dña. Beatriz Matesanz Santiago.

oMaster Oficial en Educación y Gestión en Enfermería por la Universidad Europea de Madrid. 2008. Dña. Rosa Jiménez Ruiz.

Doctorando en Ciencias de Enfermería en la Universidad Europea de Madrid. Curso 2008-2009. Dña. Beatriz Matesanz Santiago.

Doctorando en Ciencias de Enfermería en la Universidad Europea de Madrid. Curso 2008-2009. Dña. M<sup>a</sup> Rosa Jiménez Ruiz.

**PROYECCIÓN CIENTÍFICA**

**PUBLICACIONES**

**En revistas**

-Matesanz B "Editoriales" de la Revista ECO-Renal n°. 58,59.60.

**On line**

-Jiménez R. "La FJD-Capio ha llegado a un acuerdo de colaboración con el Centro Transfusional de la Comunidad de Madrid para la Donación altruista de Sangre de Cordón Umbilical". Septiembre de 2008. Web de la Fundación Jiménez Díaz-Capio.

**CONFERENCIAS Y PARTICIPACION EN MESAS REDONDAS Y SEMINARIOS**

Reunión de la Comisión Grupo Gestión y Docencia en el aula de Pediatría de la FJD-Capio, Enero 2008 Matesanz B.

Reunión Científica de los Coordinadores de Trasplantes de la CM. Memoria de la Actividad de la Donación y Trasplantes en nuestra Comunidad vs. resto de Comunidades y España. Mejoras para el 2008. Madrid, Enero de 2008 Matesanz B, Jiménez R.

**Seminario del E.D.H.E.P, Programa Educativo Europeo para la Donación de Órganos, desarrollado y adaptado por la O.N.T. para profesionales Sanitarios (Grupo Alianza de Iberoamérica). Organización Nacional de Trasplantes, Febrero 2008**  
B. Matesanz, colaboradora

**Seminario del E.D.H.E.P, Programa Educativo Europeo para la Donación de Órganos, desarrollado y adaptado por la O.N.T. para profesionales Sanitarios. Albacete, Febrero 2008**  
B. Matesanz, colaboradora

**Charla informativa sobre "Nuevos protocolos en extracción, conservación e implantación de tejido Osteotendinoso". FJD, Marzo 2008**  
Matesanz B.

**Curso "El proceso de donación de trasplantes de órganos y tejidos" XVII Edición Internacional. Alicante, Marzo 2008**  
"El coordinador de trasplantes, en el Trasplante Renal de Donante Vivo-emparentado" Matesanz B.

**Master Alianza. Ministerio de Sanidad. Marzo 2008**  
Matesanz B, clausura

**Reunión de la Comisión de Trasplantes en la FJD. Marzo 2008**  
Dr. Plaza, Dr. Ortiz, Dr. Hernández J, López. D, Jiménez. R., Matesanz. B

**Reunión como miembro de la Comisión de Coordinadores de trasplantes de la CM "Actualización en la Donación y Trasplantes. SERMAS, Madrid, Abril 2008**  
Matesanz B, Jiménez R.

**I Encuentro de jóvenes con enfermedad renal. Almagro (Ciudad Real), abril 2008**  
"Trasplante donante vivo: Una opción para los jóvenes", Matesanz B.

**XIV Jornadas castellano-leonesas de enfermos renales. Ávila, abril 2008**  
Trasplante de vivo, Matesanz B.

**Reunión con Equipo de Enfermería de Quirófanos del Pool de Donación y Trasplantes. Mayo de 2008**  
Nueva incorporación al Equipo: condiciones y consensos, Matesanz B.

**Seminario del E.D.H.E.P, Programa Educativo Europeo para la Donación de Órganos, desarrollado y adaptado por la O.N.T. para profesionales Sanitarios. Soria, Mayo 2008**

Matesanz B, colaboradora

**Reunión de la Comisión de Trasplantes en la FJD. Junio 2008**  
Dr. Plaza, Dr. Ortiz, Dr. Hernández J, López. D, Matesanz. B.

**Reunión como miembro de la Comisión de Coordinadores de trasplantes de la CM "Actualización en la Donación y Trasplantes. SERMAS, Madrid Junio 2008**  
Jiménez R.

**Reunión del Madrid Trasplantes, "Presentación de la Memoria y Avances Científicos en la Enfermedad renal y los Trasplantes. FJD-Capio, Junio 2008**  
Matesanz B.

**Curso "Trasplante Renal de Donante Vivo: Nuevos Retos, organizado por la ONT y la colaboración de FMM de Madrid. Junio 2008**  
Matesanz B.

**Reunión Nacional de Coordinadores de Trasplantes. Zaragoza, junio 2008**  
Matesanz B

**Seminario del E.D.H.E.P, Programa Educativo Europeo para la Donación de Órganos, desarrollado y adaptado por la O.N.T. para profesionales Sanitarios. Puerto Llano (C Real), octubre 2008**  
Matesanz B, colaboradora

**Seminario del E.D.H.E.P, Programa Educativo Europeo para la Donación de Órganos, desarrollado y adaptado por la O.N.T. para profesionales Sanitarios. Logroño, octubre 2008**  
Matesanz B, colaboradora

**Curso de donación y trasplante, organizado por la Agencia Laín Entralgo y ORCT de la Comunidad de Madrid. octubre 2008**  
Aspectos quirúrgicos de la Donación y el Trasplante, Jimenez R.

**Curso de donación y trasplante, organizado por la Agencia Laín Entralgo y ORCT de la Comunidad de Madrid, octubre 2008**  
Donación de vivo Matesanz B.

**Reunión de los Coordinadores de Trasplantes de la CM. Hospital Doce de Octubre. Madrid, octubre 2008**  
Nuevo nombramiento de Coordinador Autonómico de Madrid, Memoria de la actividad donación y Trasplantes, proyectos a seguir. Matesanz B, Jiménez R.

Curso "Plan Donación Cuarenta" organizado por la ONT y la colaboración de FMM de Madrid, octubre 2008.

Matesanz B

Seminario del E.D.H.E.P, Programa Educativo Europeo para la Donación de Órganos, desarrollado y adaptado por la ONT. para profesionales Sanitarios. Madrid, Noviembre 2008

Matesanz B. Colaboradora

Jornada sobre "Convergencia Europea de Universidades" en la UAM multidisciplinar para profesores y alumnos. Escuela Politécnica Superior de la UAM. Noviembre 2008.

Matesanz B.

Seminario del E.D.H.E.P, Programa Educativo Europeo para la Donación de Órganos, desarrollado y adaptado por la O.N.T. para profesionales Sanitarios. Tenerife, Diciembre 2008

Matesanz B. Colaboradora

Charla-Coloquio en la EUE de la FJD a los alumnos de 3º de la EUE sobre "Violencia de Género. Ponente: J.A San Gil (Policía de La Unidad de protección a la Familia del Ayuntamiento de Madrid. Diciembre 2008

Jiménez R, organizadora

Seminario del E.D.H.E.P, Programa Educativo Europeo para la Donación de Órganos, desarrolla-

do y adaptado por la O.N.T. para profesionales Sanitarios. Teruel, diciembre 2008

Matesanz B. Colaboradora

Charla-Coloquio en la EUE de la FJD a los alumnos de 2º EUE sobre "El Papel de la Enfermería en la Oficina Central de ONT. Ponentes: Martín C, Martínez-Alpuente I, Uruñuela D. (Enfermeros de la Organización Nacional de Trasplantes de Madrid), Noviembre 2008

Matesanz B, organizadora

Charla-Coloquio en la EUE de la FJD a los alumnos de 2º EUE sobre "La Comunicación y los Profesionales Sanitarios". Ponentes: Martín C, Martínez-Alpuente I, Uruñuela D. (Enfermeros de la Organización Nacional de Trasplantes de Madrid) el 25 de Noviembre de 2008. Se realiza un caso práctico sobre "Muerte súbita, comunicación y ayuda al duelo de los familiares FEED-BACK realizado por Alumnos de 2º EUE, Itziar Martínez-Alpuente y Beatriz Matesanz), noviembre 2008

Matesanz B, organizadora

Charla-Coloquio en la EUE de la FJD a los alumnos de 2º EUE sobre "El Consentimiento Informado en la Investigación en Seres Humanos" Ponente: Dña. Mª Rosario del Barrio Yesa (Enfermera de HUCSC y miembro del Comité de Bioética de Investigación y Ensayos Clínicos del I. Carlos III) de Madrid. Diciembre 2008

Matesanz B, organizadora

## OTRAS ACTIVIDADES

-Recopilación de todos los datos estadísticos sobre la donación y trasplante de órganos y tejidos de la Fundación Jiménez Díaz del año 2008.

-Evaluación del Programa de Garantía de Calidad en el Proceso de Donación en la Fundación Jiménez Díaz, promovido por el Ministerio de Sanidad y Consumo a través de la Organización Nacional de Trasplantes. Año 2008.

-Organización y Coordinación de los trámites legales y burocráticos para la autorización legal de las firmas de 10 donantes renales para trasplante renal de vivo (realizados 7 trasplantes), remitidos de Madrid y otras provincias de España, según el Real Decreto 2070/1999 sobre extracción de órganos de donante vivo.

-Informes enviados al CAE de la Clínica Puerta de Hierro, según marca el RD 2070/99, para respuesta resolutoria sobre Donación de Trasplante Renal de Vivo-emparentado y No emparentado= 7. Informes positivos = 7.

-Directora de la revista "ECO- Renal" (distribución gratuita) para los enfermos renales y profesionales y administración Sanitaria. B. Matesanz.

-Colaboradora de la revista "ECO-Renal". R. Jiménez.  
-Profesora de la asignatura: "Pensamiento crítico y Razonamiento Diagnóstico". EUE Fundación Jiménez Díaz, adscrita a la Universidad Autónoma de Madrid. 3º EUE. Cursos: 2007-2008, 2008-2009. Profesor: Dña. Rosa Jiménez.

-Profesora de la asignatura: "Bioética". EUE. Fundación Jiménez Díaz, adscrita a la Universidad Autónoma de Madrid. 2º EUE. Cursos 2007-2008, 2008-2009 Profesor: Dña. Beatriz Matesanz.

-Profesora de la asignatura: "Teorías y modelos de Enfermería", perteneciente al área "Fundamentos de Enfermería". EUE. Fundación Jiménez Díaz, adscrita a la Universidad Autónoma de Madrid. 1º EUE. Cursos: 2007-2008, 2008-2009. Profesor: Dña Rosa Jiménez.

-Profesora de la asignatura: "Ética y Legislación". EUE.

Fundación Jiménez Díaz, adscrita a la Universidad Autónoma de Madrid. 1º EUE. Cursos: 2007-2008, 2008-2009 Profesor: Dña. Beatriz Matesanz.

-Colaboradora y participe del Seminario: "Programa Educativo Europeo para la Donación de Órganos (EDHEP)" impartido por la Organización Nacional de Trasplantes. Dña. Beatriz Matesanz.

-Reacreditación para la Autorización de la Actividad sobre Extracción de Órganos y Tejidos, según RD 2070/99 Y 1301/06. Presentado por la Coordinación de Trasplantes Matesanz B. Año 2008

-Reacreditación para la Autorización de la Actividad del Trasplante Renal de Donante Vivo y Cadáver, según RD 2070/99. Presentado por la Coordinación de Trasplantes Jiménez R y Matesanz B. Año 2008

-Reacreditación para la Autorización de la Actividad del Trasplante de Tejidos Oftalmológicos (Cornea, Membrana Amniótica y Esclera) según RD 1301/06. Presentado por la Coordinación de Trasplantes Jiménez R y Matesanz B. Año 2008

-Reacreditación para la Autorización de la Actividad del Trasplante de Tejidos Osteotendinoso. Según RD 1301/06. Presentado por la Coordinación de Trasplantes Jiménez R y Matesanz B. Año 2008.

-Acreditación y Reacreditación para la Autorización de la Actividad Donación y Trasplante de Progenitores Hematopoyéticos. Según RD 1301/06 Madrid.

Realizado por la Dra. P. Llamas (jefe del servicio de Hematología )y presentado por la Coordinación de Trasplantes: Jiménez R y Matesanz B. Año 2008.

-Inicio de la Donación de Sangre de Cordón Umbilical Altruista con el Centro Transfusional de la CM el 12 de Agosto de 2008.

-Acuerdo de colaboración entre la Fundación Jiménez Díaz-Capio y el Centro Transfusional de la Comunidad de Madrid para la Donación Altruista de Sangre de Cordón Umbilical. Julio de 2008.

-Tarjetas de donantes distribuidas: 96

-Miembro de la Comisión Docente de la FJD-UTE. Dña. Beatriz Matesanz Santiago.

-Colaboración con la ONT y Oficina Regional de Trasplantes de CM en: Distintos Programas de Radio y Televisión en la búsqueda de Receptores Renales para la audiencia y así fomentar la Donación y el Trasplante: Jiménez R, Matesanz B

-Organización y Coordinación en el "Día Nacional del Donante" fomentar la Donación.

-Organización, colaboración y obtención de permiso legales según marca la ley, con el Medio de comunicación del país.com, para la preparación y el rodaje del reportaje sobre El Trasplante Renal de Vivo-emparentado. Entrevista a Donante y receptor y Dña. Rosa Jiménez y Dña. Beatriz Matesanz (Coordinación de Trasplantes) en el país.com. Diciembre 2008.



## PERSONAL

Adjunto  
Marta González Contreras

Supervisora  
M<sup>a</sup> Carmen Fuente Blanco

Núcleo Promotor de Calidad  
Ver Órganos Rectores (Juntas y Comisiones)

## NÚCLEO PROMOTOR DE CALIDAD

### PROPIETARIOS DE PROCESO

Proceso	Propietario
Atención Urgente	Jorge Polo
	Mónica Esparis
Atención Quirúrgica Convencional	Marta Cremades
Atención Quirúrgica Ambulatoria	Raimundo Gutierrez
Hospitalización Convencional	Mar Lobato Torre
Hospitalización Unidades Especiales	Ignacio Jiménez Alfaro
Atención Privada	Olga Martín Velasco
	Carmen González Enguita
Consultas Externas	Encarnación Lázaro
Hospital de Día	Ana Posadas
	Javier Plaza
Rehabilitación	Teresa Equisoain López
Diálisis	Encarna Rodríguez
	Gustavo Rubio
Radioterapia	Carmelo Fernández García
	Dolores López García
	Marta Albalate
	Ana Pérez Casas
	M <sup>a</sup> Angeles García
Investigación Clínica	Miguel Górgolas Hdez.-Mora

Diagnóstico por Imagen	Antonia Arjonilla López
	Pilar Martínez de Pinillos
Laboratorios	Isabel López Esteban
Anatomía Patológica	Felix Manzarbeitia Arambarri
Esterilización	Pilar Prieto Alaguero
Uso del Medicamento	Javier Bécares Martínez
Uso de la Sangre	Pilar Llamas
	Emilio González González
Nutrición y Dietética	Olga Sánchez Vilar
	Mar Jiménez
Control y Prevención de la Infección	Carmen Corpas
Atención al Paciente	Ricardo Fernández Roblas
	Gloria Herias
Documentación Clínica	José Miguel Arce Obieta
Admisión	Marisa Sánchez Noriega
Limpieza	Dolores Muñiz Batista
Cocina	Carmen Lacuesta González
Lavandería	Carmen Lacuesta González
Mantenimiento	Diego González Alirangues
Compras y Almacenes	José Gallego
Gestión Residuos	Dolores Pita Tenreiro
Seguridad	Teresa del Campo

## ACTIVIDAD EN GESTIÓN DE LA CALIDAD

### PLAN DE CALIDAD 2008

El Plan de Calidad de la Fundación Jiménez Díaz, se estructura en Procesos, con sus Objetivos y los Planes de Actuación para cada objetivo.

Los Procesos se han clasificado en:

- Procesos Estratégicos
- Procesos Clave
- Procesos Soporte Asistencial
- Procesos Soporte no Asistencial

El nivel de consecución del Plan de Calidad del 2008 ha sido del 80,1%

### Principales líneas de actuación

#### Calidad percibida

- Proyecto de mejora de la información de los pacientes en urgencias
- Proyecto de mejora de información en el servicio de radiodiagnóstico
- Análisis de encuestas de satisfacción y plan de acción
- Proyecto de entrega de muestras al laboratorio de anatomía patológica

#### Gestión de procesos

- Proyecto de mejora de la solicitud de medicación de uso hospitalario.

- Proyecto de mejora de la gestión de estupefacientes en quirófano.
- Proyecto de mejora de la gestión de agendas de consultas externas.
- Elaboración listín telefónico actualizado y de acceso informatizado.
- proyecto de mejora de ingreso hospitalario desde servicio de urgencias
- Proyecto de gestión de personal: puestos de trabajo.
- proyecto de mejora de gestión de la lencería

*Seguridad del paciente*

- Registro de efectos adversos quirúrgicos
- Registro de incidencias dietética
- Medicación citostáticos
- Proyecto ley de protección de datos (LOPD), justificantes de asistencia.

*Auditorías internas*

- Proyectos de mejora de historia clínica.
- Revisión de las respuestas a las reclamaciones de los pacientes.

- Revisión del registro del motivo de alta en el servicio de urgencias.
- revisión área de donación banco de sangre

*Reconocimientos formales calidad*

- Autoevaluación EFQM
- Certificación Iso 9000 banco de sangre
- Acreditación banco de sangre

**EVALUACIÓN**

En el mes de Febrero del 2008 se ha realizado una Revisión del Sistema de Calidad de la FJD, donde se han revisado todos los procesos, detectando las no conformidades para su corrección.

**FORMACIÓN**

Durante el mes de Febrero se impartió el Curso de Formación en Calidad del Servicio de Genética dirigido a todos los profesionales de Genética de la Fundación Jiménez Díaz.

**TABLA DE EVOLUCIÓN DE LA AUTOEVALUACIÓN EFQM**

Concepto	Posible	Resultados 2004	Resultados 2005	Resultados 2006	Resultados 2007	Resultados 2008
Criterio 1: Liderazgo	100,0	27,6	65,6	89,0	93,4	93,9
Criterio 2: Política y estrategia	80,0	31,40	64,40	70,80	71,37	72,1
Criterio 3: Personas	90,0	24,4	44,2	39,8	53,5	56,1
Criterio 4: Alianzas y recursos	90,0	25,9	39,1	74,2	64,3	64,4
Criterio 5: Procesos	140,0	64,3	74,6	98	101,2	108,4
Criterio 6: Resultados en los clientes	200,00	8,7	40,7	97,1	124,8	96,3
Criterio 7: Resultados en las personas	90,0	1	11	3,9	46,8	48,7
Criterio 8: Resultados en la sociedad	60,0	4,7	4,8	19,9	22,7	35,6
Criterio 9: Resultados clave	150,0	16,5	19,5	38,8	93,2	97,8

## PERSONAL

Jefe  
Teresa del Campo Balsa

Adjuntos  
Jose Miguel Villamor Mielgo

Residente  
Susana Cáceres Heinz  
Hadia Fouad Salih Mohamed

D.U.E.  
Ana Gómez Calero  
Gregoria Ledesma Moraga

Técnicos de Prevención de Riesgos Laborales  
Isidro Rodríguez Osorio  
Javier Zamora Camacho

## ÁREA DE MEDICINA DEL TRABAJO

### RECONOCIMIENTOS MÉDICOS

Reconocimientos de Inicio	445
Reconocimientos Periódicos	501

### VACUNACIONES

Vacunación Hepatitis B	332
Vacunación Hepatitis A	95
Vacunación Difteria-Tétanos	120
Vacunación Triple vírica	32
Vacunación varicela	20
Vacunación gripe Estacional	444
Vacunación Neumococo	21
Otras	6

### CONSULTAS

Consultas Médicas	1.093
Consultas por otros Accidentes de Trabajo	910
Consulta de Enfermería	1.016

i

### PROMOCIÓN DE LA SALUD

Se sigue colaborando con la Red de la Comunidad de Madrid de Hospitales Sin Humo. Adhesión y colaboración a la Red Europea de Hospitales Sin Humo, desde mayo.

## ÁREA DE SEGURIDAD

### Implantación del Plan de Emergencia del hospital

- Asignación de nuevos integrantes del Equipo de Alerta y Evacuación.
- Asignación de nuevos integrantes del Equipo de Segunda Intervención.
- Visitas de Seguridad a las diferentes Unidades de Hospitalización.

- Formación a los integrantes de los diferentes Equipos de Emergencia (Jefes de Seguridad y Comité de Catástrofes Internas, Equipo de Segunda Intervención y Equipo de Alerta y Evacuación).
- Difusión de las Normas de Actuación en caso de Emergencia: en el Manual de Acogida, en la intranet y a los trabajadores de otras empresas (con el Procedimiento de Coordinación de Actividades).

## ÁREA DE HIGIENE INDUSTRIAL

Se han realizado mediciones ambientales de:

- Temperatura, luz y humedad en Laboratorios de Investigación, en julio
- Ruido en Lavadero, en octubre
- Gases Anestésicos en la Unidad de Cirugía Sin Ingreso, en octubre
- Formaldehído en Anatomía Patológica, en octubre

Informes sobre condiciones de trabajo en:

- Admisión
- Conserjería
- Esterilización
- Ecocardiografía
- Vestuarios

Además se han realizado mediciones de temperatura, humedad e iluminación en las áreas de trabajo donde se ha realizado las Evaluaciones de Riesgos.

## ÁREA DE ERGONOMÍA Y PSICOSOCIOLOGÍA APLICADA

Integrado en las Evaluaciones de Riesgos, se valoran los puestos de trabajo en cuanto a:

- Área de Trabajo
- Indicadores de Carga Mental
- Fatiga en usuarios de Pantallas de Visualización de Datos

Procedimiento de Accidentes de Trabajo por Agresiones físicas y/o psíquicas al personal sanitario tras situaciones conflictivas con los ciudadanos: implantación en enero.

## OTRAS ACTIVIDADES PREVENTIVAS

### DESARROLLO Y APLICACIÓN DEL PLAN DE PREVENCIÓN

Se han revisado y/o implantado los procedimientos siguientes:

- Procedimiento de protección a las mujeres Embarazadas o tras Parto reciente o Lactancia: implantación en diciembre
- Procedimiento de Equipos de Protección Individual (EPI's): revisión en abril
- Procedimiento de Accidentes de Trabajo por Agresiones físicas y/o psíquicas al personal sanitario tras situaciones conflictivas con los ciudadanos: implantación en enero.

### -Información de Riesgos Laborales

- Información sobre Plan de Emergencias: difusión
- Información sobre los Riesgos Laborales y Medidas Preventivas de Limpiadores: elaboración y difusión
- Información sobre los Riesgos Laborales y Medidas Preventivas de Auxiliares de Enfermería: elaboración y difusión
- Información sobre los Riesgos Laborales y Medidas Preventivas de Celadores: elaboración y difusión

### Formación de Riesgos Laborales

Plan de Emergencia:

- Para Equipos de Intervención, impartido por una empresa externa (Gesemer) en mayo: 2 acciones formativas y 40 asistentes
  - Para Equipos de Alarma y Evacuación, impartido por el Servicio de Salud Laboral y Prevención del 19 al 27 de noviembre: 6 acciones formativas y 79 asistentes.
- Movilización de Pacientes:
- Para Auxiliares de Enfermería y Celadores de nueva

incorporación, impartido por el Servicio de Rehabilitación en julio: 2 acciones formativas, y 10 asistentes.

Información de Riesgos Laborales y Medidas Preventivas:

- Para trabajadores de Limpieza y Lavadero, impartido por el Servicio de Salud Laboral y Prevención en octubre: 8 acciones formativas y 126 asistentes.
- Para Auxiliares de Enfermería y Celadores de Unidades de Hospitalización 32, 35, 66 y 68, impartido por el Servicio de Rehabilitación (Movilización de Pacientes) con la colaboración del Servicio de Salud Laboral y Prevención, el 17 y el 20 de noviembre: 2 acciones formativas y 34 asistentes.

### EVALUACIONES DE RIESGOS

Se han llevado a cabo las Evaluaciones de Riesgos en los siguientes Puestos de Trabajo:

- Facultativo de Laboratorio
- Facultativo Clínico
- Lavadero
- Cocinero
- Limpiador
- Albañil
- Almacenero
- Calefactor
- Carpintero
- Fontanero
- Mecánico

### OTROS

Registros de Accidentes de Trabajo con Baja y sin Baja: Accidentes con baja: 125 (de los cuales 91 fueron en el centro de trabajo y 34 in itinere) y accidentes sin baja 221 (de ellos 171 fueron accidentes biológicos).

## LABOR DOCENTE PROGRAMADA

Plan de Emergencia:

-Para Equipos de Alarma y Evacuación, impartido por el Servicio de Salud Laboral y Prevención del 19 al 27 de noviembre: 6 acciones formativas y 79 asistentes. Información de Riesgos Laborales y Medidas Preventivas:

-Para trabajadores de Limpieza y Lavadero, impartido por el Servicio de Salud Laboral y Prevención en octu-

bre: 8 acciones formativas y 126 asistentes.

-Para Auxiliares de Enfermería y Celadores de Unidades de Hospitalización 32, 35, 66 y 68, impartido por el Servicio de Rehabilitación (Movilización de Pacientes) con la colaboración del Servicio de Salud Laboral y Prevención, el 17 y el 20 de noviembre: 2 acciones formativas y 34 asistentes.

## INVESTIGACIÓN BIOMÉDICA

Finalización del Ensayo clínico en fase III, observador ciego, aleatorizado para evaluar la seguridad e inmunogenicidad de una y dos dosis de la vacuna pandémica monovalente antigripal H5N1 de virus fraccionados (formulación de 15 mcg de HA adyuvada con AS03) en adultos  $\geq$  18 años (GSK).

Estudio fase III, aleatorizado, observador ciego, multicéntrico para evaluar la inmunogenicidad, seguridad y reactogenicidad de la vacuna GSK1557482A (FluLaval sin tiomersal), Fluarix y FluLaval con tiomersal en adultos jóvenes (18 a 60 años) y en sujetos mayores de 60 años (GSK).

## PROYECCIÓN CIENTÍFICA

### PONENCIAS Y COMUNICACIONES A CONGRESOS Y OTRAS REUNIONES CIENTÍFICAS

**18th Scientific Meeting European Society of Hypertension. Berlín, junio 2008**

Cystatin C in young hypertensive subjects. MLG Casaus, EG Parra, MTdC Balsa, RF Magan. Journal of Hypertension 2008; 26 (suppl 1): S406.

**II Congreso Nacional de los Servicios de Prevención de Riesgos Laborales en el Ámbito Sanitario. Madrid, noviembre de 2008**

Análisis de factores sociodemográficos y económicos de la incapacidad temporal por contingencias profesionales en un centro hospitalario. Cáceres S, Mijares AJ.

### PUBLICACIONES

On line

-Muñoz C, Arias V, del Campo MT, Sánchez-Arcilla I,

Valle M<sup>a</sup> L. "Guía Clínica-Laboral para la Prevención de Riesgos durante el Embarazo, Parto Reciente y Lactancia en el Ámbito Sanitario" <http://www.aeemt.com/gruposTrabajo/pdfs/guia-riesgosembarazo.pdf>.

### CONFERENCIAS Y PARTICIPACION EN MESAS REDONDAS Y SEMINARIOS

**Jornada sobre Seguridad Farmacéutica. MT del Campo. Formación Médica Continuada de la Asociación Española de Medicina del Trabajo. Madrid, abril 2008**

**II Congreso Nacional de los Servicios de Prevención de Riesgos Laborales en el Ámbito Sanitario. Madrid, noviembre 2008**

"Riesgos derivados de la Fatiga Física y Mental durante el Embarazo, Parto Reciente y Lactancia en el Ámbito Sanitario". MT del Campo, G Muñoz.

## **HONORES Y DISTINCIONES**

---

### **Del Campo Balsa, Teresa**

Miembro del Consejo de Redacción de la Revista "Medicina del Trabajo".

Responsable de la Sección de Comentarios Bibliográficos en la Revista "Medicina del Trabajo".

Vocal de la Junta Directiva de la Asociación Española de Especialistas en Medicina del Trabajo

Responsable de la Sección de Médicos Internos Residentes de la Asociación Española de Especialistas en Medicina del Trabajo

Integrante del Comité Científico del II Congreso Nacional de los Servicios de Prevención de Riesgos Laborales en el Ámbito Sanitario. Madrid, noviembre de 2008.

Evaluadora de Proyectos de Investigación de la Escuela Nacional de Medicina del Trabajo/Instituto Carlos III.

### **Villamor Mielgo, Jose Miguel**

Miembro de la Comisión de Vigilancia y Ayuda al Médico del Colegio de Médicos de Madrid.





# **Fundación Conchita Rábago de Jiménez Díaz**



## ÓRGANOS RECTORES

---

### **PATRONATO**

Presidente

**Eusebio Jiménez Arroyo**

Secretario

**Rosa de Rábago Sociats**

Vocales

**Carmen Ayuso García**

**Luis Guinea Esquerdo**

**Gregorio de Rábago Juan Aracil**

Asesor

**Pedro de Rábago González**

Asesor Económico

**José María Pinedo Noriega**

Gerente

**Marta Jiménez Arroyo**

### **COMITÉ EJECUTIVO DE LA LECCIÓN CONMEMORATIVA**

Presidente

**Santiago Grisolía**

Vicepresidente

**Joaquín Sastre Domínguez**

Secretario

**Eusebio Jiménez Arroyo**

Vocales

**C. Ayuso García**

**L. Badimón Maestro**

**F. Collins**

**J. Egido de los Ríos**

**P. Esbrit Argüelles**

**I. Gadea Gironés**

**A. García Bellido**

**D. Gracia Guillén**

**L. Guinea Esquerdo**

**C. de Haro Castella**

**L. Hernando Avendaño**

**J. Massagué Solé**

**G. Morata Pérez**

**F. Prosper Cardoso**

**P. de Rábago González**

**G. de Rábago Juan-Aracil**

**R. Rábago Sociats**

**J. Rodés Teixidor**

**M. Serrano Ríos**

**J. Serratosa Fernández**

**C. Verfailli**

## LECCIÓN CONMEMORATIVA JIMÉNEZ DÍAZ

### XL LECCIÓN CONMEMORATIVA JIMÉNEZ DÍAZ

20 de mayo de 2008

#### **SYMPOSIUM VIROLOGÍA HOY: DESDE LA INVESTIGACIÓN BÁSICA A LA PRÁCTICA CLÍNICA**

##### **Presentación**

Dra. Carmen Ayuso García  
Subdirectora de Investigación, Fundación Jiménez  
Díaz, Madrid

##### **Gastroenteritis**

Dr. Luis Enjuanes  
Profesor de Investigación. Centro Nacional de  
Biotecnología, CSIC, Madrid

##### **Hepatitis viral C: prevención y tratamiento actual**

Dr. Javier Salmerón  
Jefe de Servicio de Aparato Digestivo, Hospital  
Universitario San Cecilio, Granada

##### **Virus de Inmunodeficiencia Humana**

Dra. M<sup>a</sup> Angeles Muñoz  
Departamento de Inmunopatología Molecular,  
Hospital General Universitario Gregorio Marañón,  
Madrid

##### **Vacunas del Papiloma Humano**

Dr. Xavier Castellsagué  
Jefe de Sección, Instituto Catalán de Oncología,  
Barcelona

##### **Moderación y Conclusiones**

Dr. Ignacio Gadea Gironés  
Comisión de Investigación, Fundación Jiménez Díaz,  
Madrid  
Dr. Miguel Górgolas  
Departamento de Medicina Interna, Enfermedades  
Infecciosas, Fundación Jiménez Díaz, Madrid

### XL LECCIÓN CONMEMORATIVA JIMÉNEZ DÍAZ

“Replicación del ADN en virus modelo y su aplicación en  
medicina”

Prof. Margarita Salas  
Profesora de investigación del CSIC  
Centro de Biología Molecular "Severo Ochoa" (CSIC-  
UAM) Madrid

### BECAS DE INVESTIGACIÓN "JIMÉNEZ DÍAZ"

Andrade Zapata, Irene	1 año	Metabolismo Mineral y Óseo - Dr. Esbrit
Ávila Fernández, Almudena	2 año	Genética - Dra. Ayuso
Berzal Gómez, Sergio	1 año	Nefrología - Dr. Caramelo
Bustamante Aragonés, Ana	4 año	Genética - Dra. Ramos
Chacártegui Quetglas, Marina	2 año	Inmunología - Dra. Cárdbaba
Fernández de Castro, Luis	3 año	Metabolismo Mineral y Óseo - Dr. Esbrit
Gámez Gámez, Cristina	1 año	Inmunología - Dra. Pozo
Izquierdo Carnero, Concepción	1 año	Nefrología - Dr. Ortiz
Lozano Borregón, Daniel	2 año	Cirugía - Dr. G. Barrena
Madero Ardito, Mauro	4 año	Alergia - Dr. Sastre
Martínez García, Mónica	1 año	Genética- Dra. Trujillo
Montero Escobar, Mercedes	2 año	Fisiopatología Ósea - Dra. de la Piedra
Moreno Pérez, Paola	2 año	M.N.H. - Dra. Villanueva-Peñacarrillo
Moreno Rodríguez, Vanesa	3 año	Hematología - Dra. Llama
Moreno Rubio, Juan	3 año	Reumatología - Dr. Herrero Beaumont
Nuche Berenguer, Bernardo	3 año	M.N.H. - Dra. Villanueva-Peñacarrillo
Pita Santibáñez, Jimena	1 año	Endocrinología - Dra. Rovira
Riestra Crespo, Pía	1 año	Lípidos - Dra. Garcés
Sánchez Galán, Eva	4 año	Nefrología - Dr. Egido
Ucero Herrería, Álvaro	2 año	Nefrología - Dr. Ortiz
Zamora y Martín de Hijas, Nieves	3 año	Microbiología - Dr. Esteban
Zazo Hernández, Sandra	1 año	Anatomía Patológica - Dr. Manzarbeitia
Zubiri Azcárate, Irene	1 año	Nefrología - Dr. Tuñon

### BECAS DE ESTANCIAS EN EL EXTRANJERO

Torres Díaz, Cristina Virginia	1 año Neurocirugía. Toronto Western Hospital Division of Neurosurgery
Alonso Rodríguez, Verónica	1 año Metabolismo Mineral y Óseo Universidad de Pittsburgh Division of Pharmacology

### BECAS DE CORTAS ESTANCIAS EN EL EXTRANJERO

Fernández Guerrero, Manuel Luis	1 mes Universidad de California, La Joya, San Diego Enfermedades Infecciosas
Calleja Abuharsa, Jackie	3 meses Clínica Mayo, Scottsdale, Arizona Departamento de Oncología Ginecológica

# Formación Docente

En este capítulo se presentan los datos correspondientes a la actividad docente que se desarrolla en la Fundación Jiménez Díaz.

Como Hospital Universitario de la Universidad Autónoma de Madrid (UAM), la FJD realiza una importante labor docente de pregrado a la que hay que añadir la formación de postgrado mediante el sistema MIR, becarios, asistentes voluntarios y los cursos de doctorado.

La Docencia se completa en la Fundación con la labor desarrollada por la Escuela Universitaria de Enfermería, adscrita a la UAM.

## INTRODUCCIÓN

La Fundación Jiménez Díaz fue inaugurada, como Centro de Investigaciones, hace 74 años. Desde 1955 comenzó con la atención a pacientes, denominándose Clínica de la Concepción. En 1968 entró a formar parte de la Universidad Autónoma de Madrid (UAM), en calidad de Hospital Universitario. Desde la década de los 60 comienza con la formación sistematizada de especialistas, mediante concurso oposición, entrando en el sistema MIR desde su inicio, ya con acceso estatal. En 1962 inaugura su Escuela de Enfermería, que se adscribió a la Universidad Autónoma en 198. Finalmente, comenzó con el sistema de formación continuada en 200.

En noviembre de 2004 creó la Subdirección de Formación Docente (FD.), con objeto de coordinar, dirigir, asesorar y optimizar todas sus actividades formativas: estudiantes de la Unidad Docente de Medicina FJD-UAM, estudiantes de la Escuela Universitaria de Enfermería (EUE-FJD), formación de especialistas sanitarios y formación continuada del colectivo de trabajadores de la FJD. Para lograr estos objetivos surgió la estrategia de la creación de una estructura organizativa en la que, con dependencia de la dirección Médica y Gerencia de la FJD, se crearon siete Comités asesores de Formación Docente, representativos del conjunto de estudiantes y trabajadores de la FJD e integrados por personas con impulso y capacidad de liderazgo. Estos Comités se han reunido con una periodicidad bimensual y a demanda, y se encargaron de recoger las necesidades formativas, priorizarlas, conseguir recursos y programar los cursos específicos de cada colectivo potencialmente discente de la Fundación. En diciembre de 2008 se transformó el organigrama de FD, fundamentalmente del sector de formación continuada, en la Comisión Conjunta, en la que todos los colectivos de trabajadores de la FJD-UTE están representados, con la misión de recoger las necesidades formativas de cada grupo y profesionalizar su infraestructura para lograr el mayor avance formativo posible.

Desde entonces de la Subdirección de FD. de la FJD-UTE dependen cuatro comisiones: estudiantes de Medicina, estudiantes de enfermería, formación de especialistas y formación continuada.

## FACULTAD DE MEDICINA

### UNIDAD DOCENTE FJD-UAM

La Fundación Jiménez Díaz es uno de los cinco hospitales adscritos a la Facultad de Medicina de la Universidad Autónoma de Madrid (UAM). La Unidad Docente (U.D.) Fundación Jiménez Díaz-Universidad Autónoma de Madrid (FJD-UAM) comienza en el curso 1970-71, al constituirse la FJD en parte adscrita a la Facultad de Medicina de la Universidad Autónoma de Madrid y, en base a la Ley Orgánica II/ 1993 del 25 de agosto, en Hospital Universitario de la misma por Convenio entre ambas Instituciones.

Este Hospital Universitario colabora en la docencia teórica y práctica desde el tercer curso y durante todo el 2º ciclo, en correspondencia con el Plan de estudios de la Licenciatura en Medicina en la UAM.

### Recursos Humanos

Delegado del Decano

**Benjamín Pérez Villacastín**

Coordinadores de Curso

**Félix Manzarbeitia Arambarri, 3º curso**

**Santiago Cifuentes Sulzberger, 4º curso**

**Adela Rovira Loscos, 5º curso**

**Benjamín Pérez Villacastín, 6º curso**

### Departamentos Docentes

Medicina

Microbiología

Medicina

Cirugía

Obstetricia y Ginecología

Patología

Pediatría

Psiquiatría

### Profesores

Catedráticos

**Egido de los Ríos, Jesús (Medicina)**

**Requena Caballero, Luis (Medicina)**

Titulares

**Gómez Barrena, Enrique (Cirugía), Vicedecano de Planificación, Postgrado y Calidad**

**Farré Muncharaz, Jerónimo (Medicina)**

**Fernández Guerrero, Manuel (Medicina)**

**Herrero-Beaumont Cuenca, Gabriel (Medicina)**

**Pérez Villacastín, Benjamín (Medicina)**

**Porres Cubero, Juan Carlos (Medicina)**

**Díaz-Recasens, Joaquín (Obstetricia y Ginecología)**

**Ruiz Moreno, Mercedes (Pediatría)**

**González de Rivera, Francisco (Psiquiatría)**

Eméritos

**Herrera Pombo, José Luis, (Medicina)**

**Vela Navarrete, Remigio (Cirugía)**

Asociados

**Cazorla Jimenez, Alicia. Anatomía Patológica**

**Fortes Alen, José Román. Anatomía Patológica**

**Manzarbeitia Arambarri, Félix. Anatomía Patológica**

**Renedo Pascual, Guadalupe Anatomía Patológica**

**Santonja Garriga, Carlos. Anatomía Patológica**

**Sarasa Corral, José Luís. Anatomía Patológica**

**Badía Yébenes, Alfredo. Cirugía (Digestivo)**

**Cenfor Español, Carlos Cirugía (ORL)**

**De Campos Gutierrez, José María. Cirugía (Neurocirugía)**

**Del Rio Priego, Antonio. Cirugía Vasculat**

García Sandoval, Blanca. Cirugía (Oftalmología)  
González Enguita, Carmen. Cirugía (Urología)  
Gutierrez Fonseca, Raimundo Cirugía (ORL)  
Jiménez Alfaro, Ignacio. Cirugía (Oftalmología)  
Martínez Pérez, Dolores. Cirugía (ORL)  
Turrión Sanz, Francisco. Cirugía (cuello y mama)  
Zapatero Gaviria, José Julio. Cirugía Torácica.  
Andres Cañas, Raimundo. Medicina Interna  
Díaz Curiel, Manuel. Medicina Interna  
Fariña Sabaris, Carmen. Medicina (Dermatología)  
García Cañete, Joaquín. Medicina Interna  
García Ruiz-Espiga, Pedro. Medicina (Neurología)  
Gomez Octavio, Juan. Medicina Interna  
González Mangado, Nicolás. Medicina (Neumología)  
Gorgolas Hernandez-Mora, Miguel. Med. Interna  
Lara Capellan, Jose Ignacio. Medicina (Endocrino,)  
Lobo Samper, Francisco. Medicina (Oncología)  
Llamas Sillero, Pilar. Medicina (Hematología)  
Martin Moreno, Lucia. Medicina (Dermatología)  
Ortiz Andúan, Alberto. Medicina (Nefrología)  
Palomino Díaz, Pilar. Medicina (Inmunología)  
Peces-Barba Romero, Germán. Med. (Neumología)  
Perez Higuera, Antonio. Med. (Neuroradiología)  
Plaza Perez, Juan José. Medicina (Nefrología)  
Prieto Pareja, Elena. Medicina (Hematología)  
Rico Zalba, Luis. Medicina Interna  
Rovira Loscos, Adela. Medicina (Endocrinología)  
Rubio Campal, José Manuel. Med. (Cardiología)  
Sanchez Pernauto, Olga. Medicina (Reumatología)  
Sanchez-Fayos Calabuig, Paloma. Med. (Digestivo)  
Serratos Fernández, José María. Med. (Neurología)  
Tuñón Fernández, José. Medicina (Cardiología)  
Ponte Miramontes, M Carmen. Med. Preventiva  
Soriano García, Francisco. Medicina Preventiva  
Cifuentes Sulzberger, Santiago. Obst. y Ginecología  
Fernandez Moya, José María. Obst. y Ginecología  
Hernández Rodríguez, M<sup>a</sup> Corazón. Obst. y Ginec.  
Plaza Arranz, Francisco Javier. Obst. y Ginecología  
Bernacer Borja, Mercedes. Pediatría  
Del Rio Camacho, Genoveva. Pediatría  
Domínguez Garrido, Nieves. Pediatría  
Escorihuela Esteban, Ricardo. Pediatría  
Leal Orozco, Ana María. Pediatría  
Soriano Guillen, Leandro. Pediatría  
Baca García, Enrique. Psiquiatría  
Basurte Villamor, Ignacio. Psiquiatría  
Ceverino González, Miguel Ángel. Psiquiatría  
Quintero Gutierrez del Alamo, F. J. Psiquiatría  
Secretaría Unidad Docente  
María del Mar Jericó Gómez

### **Organización Unidad Docente FJD-UAM**

Los alumnos que acuden a la U.D. FJD-UAM reciben las clases teóricas, según el damero establecido en las reuniones de cada curso, ínter departamentales, y las prácticas correspondientes. Estas últimas están clasifi-

cadadas por curso y por grupos de rotación, mediante un organigrama y así se distribuyen por los diferentes Servicios. Por cada Servicio suelen rotar entre 6 y 12 alumnos, en rotaciones de 4 semanas. Durante el curso académico 2008/09, desde septiembre a junio, los alumnos y rotaciones son:

### **3º MEDICINA:**

Delegados

Sara Chinchilla Langeber

Elena Vacas Sánchez

Grupo 1

Serrano Chacón, M. Dolores

García Martín, Víctor

Fernández Martínez, Javier

Díaz Gallego, M. Angeles

Dupré Peláez, Maur

Grupo 2

Chinchilla Langeber, Sara

Juncal Ruiz, Marta

Sánchez orta, Alba

Martín Díaz, Alfonso

Maldonado Morillo, Alfonso

Jauset Alcalá, Cristina

Grupo 3

Gomis Goti, Carmen

Ruiz tolón, Mercedes

González Caubín, María

Ventura García, M. Angeles

Triana Junco, Paloma

Torrente Pérez, Jara

Otero Suárez, Raquel

Da Silva Ribeiro, Fernanda

Grupo 4

Herraiz Herrera, Rosana

Elías Alguacil, Margarita

Irala Pérez, Cristina

Casasnovas Navarro, Cristina

Jiménez Carrillo, Marta

Fernández Rodker, Joanna

García López, Elisa

Grupo 5

García Ezquiaga, Jorge

García Fernández, Adrián

Vacas Sánchez, Elena

Sastre Ibáñez, Marina

Bautista Balbas, Luis Alfredo

Isaac, Vanesa Natalia

Grupo 6

Álvarez Carretero, María

Canis Borja, Nuria

Alcalde Muñoz, Silvia

Yerga Lorenzana, Beatriz

Agüero Senovilla, Christian

López-Escribano Romero, Josué

Cordón Rodríguez, Alfredo



Grupo 7

Quimera García, Jorge  
Gómez Marrero, Julio  
García Sánchez, Paula  
García González, Inés  
Hidalgo Rodríguez, Abraham  
Hernández González-Monje, Mariana  
Rotaciones por Servicios: Prácticas  
Medicina Interna  
Infecciosas  
Digestivo  
Cardiología  
Neumología

#### 4º MEDICINA

Delegados  
Verónica Guilló Moreno  
Héctor Milian Goicoechea  
Grupo 1  
García Ortega, Alberto  
Garrido Alonso, Diego  
Maqueda González, Paula  
Straube, Kati  
Grupo 2  
Blanco González, Enma  
De Frutos Lezcun, Marta  
Gamo Albero, Carlos José  
Rizzi, Ricardo  
Grupo 3  
Abad Arevalillo, Alberto  
Barrer Tejeda; Sofía Adela  
Ellwardt, Eric  
Grupo 4  
Asorey García, Almudena  
Fernández Martos, Rubén  
García Gutiérrez; Ana Isabel  
Grupo 5  
García Higuera, Alba  
García Latorre, Raquel  
Grupo 6  
García de Viedma García, Vanesa  
Jacome Querejeta, Itxaropena  
Vicario de la Torre, Verónica  
Grupo 7  
Ascanio Armada, Mª Lucía  
Pérez Plaza, Alejandra  
Tabares González, Ana  
Grupo 8  
García Camacho, Eva  
Terrones Balderas, Octavio  
Forlivesi, Stefano  
Grupo 9  
Fernández Luis, Sheila  
Fernández Nieto, María  
Jiménez Arribas, Paloma  
Ferrari, Daniele

Grupo 10

Sastre Sauce, Natalia  
Mata Martínez, Carmen  
Guilló Moreno, Verónica  
Coli, Michael  
Grupo 11  
López Rodríguez, Alicia  
Milián Goicoechea, Héctor  
González Herrera, María del Mar  
Lanotte, Antonella

Grupo 12

Corps Fernández, Diana  
León Rivera, Carolina  
López González, Elga  
Gaebler, Christian

Grupo 13

Palomo Monge, María  
Escribano Quintana, Mª Carmen

Grupo 14

Díaz Blázquez, María  
Elgeadi Seleh, Wafa  
Rotaciones por Servicios: Prácticas  
Obstetricia y Ginecología  
Pediatria  
Respiratorio  
Circulatorio  
Cirugía General y Digestivo  
Cirugía Torácica y Cardiología  
Neurología y Neurocirugía

#### 5º MEDICINA:

Delegados  
Borja Muñoz Niharra  
Isaac Daimiel Naranjo  
Grupo 1  
Zaera de la Fuente, Esther  
García Vázquez-Noguerol, Miriam  
Fernández Maqueda, Cristina  
Consentino, Anita  
Roche, Sophie  
Grupo 2  
Aramburu Robles, Almudena  
Polanco Rayo, Mª Jesús  
Delgado Ruíz, Trinidad  
Ameiro Mateo, Beatriz  
Ellwardt, Eric  
Grupo 3  
Serrano Velayos, Sara  
Sinues Ojas, Bryan Adams  
Vidal González, Anxela  
Villar García, Ione  
Gaebler, Christian  
Grupo 4  
Hai-Ali Saflo, Okba  
Arroyo Olalla, Laura  
Ferrari, Daniele

Grupo 5

García Martín, Elena  
García Moreno, Héctor  
Gonzalo Gleyzes, Celia Marina  
Flordelis Lasierra, Eva  
Ho, Kim Chi, Catarina

Grupo 6

Gómez Mariscal, Eloy  
García-Baro Huarte, María  
Postigo Marcos, Elena  
Vicente Sánchez, Gema M<sup>a</sup>  
Terrones, Octavio

Grupo 7

Bernardino Cuesta, Beatriz  
Arellano Pulido, María  
Benito Ramos, Gema  
López de Alda Bauluz, Sofía

Grupo 8

Muñoz Niharra, Borja  
Masegosa Ataz, José  
Pellat, Anna Elise  
Straube, Kati  
Blasco Velázquez, Lara

Grupo 9

Barras Bermejo, Silvia  
Galán Arriola, Paloma  
Domínguez Álvarez, Elena  
Brunete Jiménez, Tamara  
Calo, Federica

Greco, Francesca

Grupo 10

Covaci Covaci, Olga  
Herranz Izquierdo, M<sup>a</sup> Victoria  
López Muñoz, Nerea  
Lucas Gallego, María de  
Forlivesi, Stefano

Grupo 11

Díaz Pedrouzo, Aldara  
De Asís Cuesta, Sofía  
García Bella, Javier  
Pedraza Abad, José María  
Coli, Michael

Grupo 12

Cardona Corrochano, María  
Sanpedro Ruíz, Raquel  
Ricci, Riccardo  
Trauth, Janina  
Daimiel Naranjo, Isaac  
Rotaciones por Servicios: Prácticas  
Endocrinología y Hematología  
Nefrología y Urología  
Cirugía Ortopédica y Traumatología  
Reumatología y Dermatología  
Otorrinolaringología y Oftalmología  
Psiquiatría

**6º MEDICINA**

Delegados

Patricia Crespo Lastras  
Mora Matilla, María (Coordinadora FJD)

Grupo 1

Nicolás Navas, María Belén de  
Zurdo Díaz, Carmen María  
Villaverde Sanjuán, Elena  
Muñoz Archidona, Cristina  
Villafranca Ortega, Noelia

Grupo 2

Cavero Escribano, Teresa  
Mora Matilla, María  
Crespo Lastras, Patricia  
Borrego Jiménez, Pedro  
Rodríguez Guillén, Javier

Grupo 3

Armas Ramos, Elena María de  
Martínez Robles, Elena  
Chamorro Barreda, Gema  
Triana Junco, Myriam

Grupo 4

Bra Insa, Eneida  
Colmenarejo García, Esther  
Ruiz Herrero, Jana  
Serrano Riobobos, Cristina  
Vicente, Gema

Grupo 5

Ruiz Ramos, Marta  
Matía Hernando, Belén  
Gallardo Herrera, Ana Belén  
Moreno Muñoz, Diana  
Rivera Schmitz, Teresa

Grupo 6

Brunel García, Ignacio  
Dominguez Chaos, Antonio  
María Pallarés, Pedro de  
Finnigan, Conrado Jorge  
Asiaín Iraeta, Ignacio

Grupo 7

Cólliga Jiménez, Víctor  
Nogueras Navas, Marina  
Irichina, Alexandra

Burgos González, Carolina

Rotación por Servicios: Prácticas

Pediatría

Obstetricia y Ginecología

Urgencias

Medicina Interna

Atención Primaria

Aparato Digestivo

Radiología

### **Objetivos Generales de la U.D. FJD-UAM**

1. Optimizar la calidad de la enseñanza teórica y práctica de los estudiantes de la Unidad Docente FJD-UAM e incrementar el grado de satisfacción en los estudiantes.

2. Intensificar la relación con la Universidad, recogida en el Convenio UAM-FJD e incrementar la representación de sus profesores, en la medida de lo posible, en los Órganos de Gobierno y Representación de la Universidad.

**Estrategias:** Para lograrlos se elaboraron unos objetivos secundarios, que han ido desarrollándose desde 2004:

1. Integrar la infraestructura de la formación práctica de estudiantes de la Facultad de Medicina de la Unidad Docente FJD-UAM en el organigrama de la Subdirección de Formación Docente de la FJD, mediante una comisión. En esta Comisión están incluidos los Delegados de cada curso, Coordinadores, un representante de los Profesores Asociados y la Subdirectora de Formación Docente de la FJD.

2. Dotar a la Comisión de Estudiantes de la UD de la FJD-UAM, como función primordial de la capacidad de detectar, comentar, analizar y buscar soluciones a las incidencias que a lo largo del curso puedan presentarse dentro de esta UD. Se realiza mediante un foro libre de expresión de todos sus componentes y se elaboran las actas correspondientes. Las reuniones ordinarias son bimensuales y pueden solicitarse, por cualquier miembro de la Comisión, con carácter extraordinario.

3. La Comisión de Estudiantes en el curso 2008-9 está compuesta por:

Mercedes Ruiz Moreno (Presidenta)  
Félix Manzarbeitia Arambarri (Coordinador 3º y Prof. Asociado)  
Santiago Cifuentes Sulzberger (Coordinador 4º y Prof. Asociado)  
Adela Rovira Loscos (Coordinadora 5º y Profª. Asociada)  
Benjamín Pérez Villacastín (Coordinador de 6º y Delegado del Decano)  
Nieves Domínguez Garrido (Representante de Profesores Asociados)  
María Mora Matilla (Coordinadora de E. de la UD de FJD-UAM)  
Patricia Crespo Fernández (Delegada de 6º)  
Borja Muñoz Niharra (Delegado de 5º)  
Isaac Daimiel Naranjo (Delegado de 5º)  
Verónica Guilló Moreno (Delegada de 4º)  
Sara Chinchilla Langeber (Delegado de 3º)  
Elena Vacas Sánchez (Delegado de 3º)  
María del Mar Jericó Gómez (Secretaria de la UD de la FJD-UAM)

4. Otras funciones de la Comisión son:

Establecer la recogida de las necesidades complementarias de la U. D. de la U.D-UAM de los estudiantes, tanto formativas como de infraestructura.

-Priorizar las necesidades según los recursos.

-Permitir la disponibilidad continuada de recursos humanos para el cuidado de aparatos audiovisuales y aulas durante las horas lectivas.

-Vigilar la disponibilidad de la biblioteca de estudiantes, captar recursos para la misma, tanto de libros como de medios informáticos con acceso a Internet.

-Complementar las habilidades, no incluidas en el currículo, mediante la facilitación para la realización de los estudiantes que así lo deseen del curso de IMPQ, Iniciación a la Práctica Médico Quirúrgica. Durante este curso han tenido lugar 2 ediciones del mismo, con alto grado de satisfacción por los estudiantes.

5. Otras actuaciones extracurriculares:

a) Celebración de un Minicongreso por los estudiantes de 6º curso, en el que presentan comunicaciones libres, mediante posters, exclusivamente preparadas por ellos, aunque convenientemente tutorizadas. En el curso 2007-8 se eligieron, mediante jurado científico, las 4 mejores para su exposición oral en el acto de clausura de los estudiantes que finalizaron su formación práctica en la UD de la FJD-UAM.

b) Acto de Clausura del año 2007-8: se celebró el 4 de julio, a las 6 de la tarde, con la asistencia del Decano, profesores, compañeros y familiares. En él se expusieron los trabajos seleccionados por el jurado y se ordenaron por los méritos de su exposición.

Posteriormente se entregaron los premios y diplomas de la UD de la FJD-UAM. En nombre de la última promoción, se despidieron las representantes de los estudiantes, Dña. Itziar Palmi y Dña. Sandra Pacheco y, en el de los profesores, lo hizo Benjamín Pérez Villacastin, cerrando el acto el Ilmo. Sr. Decano, Prof. Rodríguez Montes. Finalizó el acto con el Gaudeamus Igitur y un vino español a todos los asistentes.

c) Dotación de premios: en el Minicongreso de estudiantes se presentaron 9 comunicaciones, de las que 4 tuvieron premio, con el siguiente orden: primer premio, dotado con 1300 y diploma de reconocimiento, al trabajo "Tuberculosis resistente en la Fundación Jiménez Díaz" de los autores L. Jimeno, H. Minguez, I. Palmi, L. Perez, S. Perez y V. Sanz. Segundo premio, dotado con 750 y diploma de reconocimiento, al trabajo "Análisis de los factores que determinan la respuesta serológica al tratamiento de la infección por *Treponema pallidum*: a propósito de una epidemia de sífilis en Madrid, del autor J.J. González López. Dos accésit, dotados con 300 y diploma de reconocimiento a los trabajos "¿Un exantema Inocente?", de S.

Abad, R. Arellano, M. Holgado, S. Pacheco y E. Vierge y "A propósito de un caso de nódulo pulmonar solitario", de I. Elizondo.

d) Realización del "Curso de Iniciación a la Práctica Quirúrgica" para estudiantes, con pacientes virtuales, mediante tutores y docentes voluntarios y en grupos reducidos, con tres ediciones en 2008. Se trata de un curso de libre configuración, dirigido a los estudiantes de la U. D. FJD-UAM. Se realiza fuera de su horario lectivo y tiene como objetivo aportar las habilidades prácticas básicas, en su mayoría invasivas, complementarias a su formación teórica y previas a su aprendizaje con los pacientes. Este curso, eminentemente práctico, está destinado a que el alumno conozca, con suficiente autonomía, los conocimientos, habilidades y destrezas que, por razones éticas, no deberían aprenderse directamente en pacientes reales sino en pacientes simulados, (maniqués). Se realizaron en la Fundación Jiménez Díaz, en grupos pequeños, de 6-14 estudiantes, tutorizados por un especialista en cada materia, Colaborador Docente de la Subdirección de Formación de la FJD-UTE, y coordinado por los Profs. M. Ruiz Moreno, B. Pérez Villacastín y E. Bernal. La evaluación fue continua, ante el tutor correspondiente de cada práctica y, al finalizar el curso, se entregó a los alumnos una encuesta de evaluación y satisfacción que cada estudiante cumplimentó de manera anónima.

El total de alumnos fue de 77, con iguales temas y diversos profesores, según cual fuera la edición del curso:

- Intubación, Dras. I. García Vega y B. Cercós, adjuntas de Anestesia y Reanimación y Al. Jiménez, residente.
- Acceso a los vías arteriales y venosas profundas, Dr. A. González, adjunto y Dras S. Limón y N. Vallejo, residentes de Cirugía Vasculat.
- Venoclisis Superficial, J. Sáez, Supervisora, N. Choukhal y M. Esparis, enfermeras de Urgencias y P. Rodríguez. Profª EUE.
- Suturas y Tratamiento de heridas, Dr. J. Verdes-Montenegro, residente CGD, C. Castilla, Veterinario y E. Bernal, adjunta de CGD.
- Neumotorax y Punción pleural, Dr. O. Gigirey, adjunto Cirugía de Tórax y Dra. E. Bernal, adjunta de Cirugía General y del AD.
- Vendajes e Inmovilización, Dres. E. Sandoval y S. Ballester, adjuntos y Dr. F. Edouard, residente de CTO.
- RCP pediátrica, Dras. A. Leal, y N. Dominguez, Profª Asociadas UAM, y Dras. A. Martínez y C. Ruiz, adjuntas de Pediatría.
- Control de Infección, Dña. V. Acebrón, DUE de Infecciosas.
- Otoscopia, Dr. R. Gutierrez, Prof. Asociado ORL, Dr. JM. Villacampa y Dr. F. J. Guerra, residente.
- Manejo de anestésicos, Dras. I. García Vega y B. Cercós adjuntas y A. Cuarental, residente de Anestesia

y Recuperación.

- RCP básica, Dr. M. Pérez Márquez, adjunto UCI, Dr. P. Turrión, y Dra. N. Arias, residentes UCI y Dña. L. M. Calle, Profª de la EUE, FJD-UAM.
- Fluidoterapia, Dres. J. Mª Milicia, A. Gamó y A. de Santos, adjuntos de UCI.
- Cricotirotomía, Dr. R. Gutierrez. Prof. Asociado y Dra. V. Vasallo. Residente ORL.
- Escayolas, Dra. RMª Pascual y Dres J C. de Lucas y S. Ballester adjuntos de CTO.
- Sondaje vesical, Dres. J. Gómez y JI Monzó, adjuntos Dra. C. Martín, residente de Urología.
- Fondo de ojo, Dres. P. Gómez, V. Marasescu y A. Pastor residentes de Oftalmología.
- Punción lumbar, Dr. M. Fajardo, residente de Anestesia.

e) Jornada sobre Biblioteca Virtual en Salud sobre Recursos electrónicos en Medicina, para estudiantes de 4º-6º cursos de la U.D. FJD-UAM. Se realizó en la Facultad de Medicina UAM, en el aula de Informática. Coordinadoras: M. Ruiz Moreno y Mª P. Barredo, diciembre 2008.

f) Actividad postgrado: Realización de Cursos de Doctorado:

#### **Cirugía:**

- Antimicrobianos en Cirugía, Prof. Vela Navarrete
- Patología mamaria, Prof Turrión
- Patología tiroidea y paratiroidea, Prof. Turrión
- Actualizaciones en Anestesia Cardíaca y Torácica, Dres. Gilsanz y Dr. De la Pinta

#### **Medicina:**

- Aterotrombosis de la Investigación básica a la práctica clínica, Profs Tuñón y Egido.
- Diagnóstico por la imagen, Prof. Pérez Villacastín
- Inmunología, Dra. Palomino
- Avances en Enfermedades Digestivas, Prof. Porres Cubero
- Nuevos avances terapéuticos en patología renal y cardiovascular: del laboratorio a la consulta, Profs. Egido, Ortiz, Tuñón, Ruiz-Ortega y Gómez-Guerrero.
- Actualización y controversia en Medicina Interna, Prof. Fernández Guerrero
- Controversias en Endocrinología, Profs. Herrera, Pallardo, Herranz y Rovira.
- Enfermedades metabólicas óseas. Patología del calcio. Prof. Díaz Curiel

#### **Obstetricia y Ginecología:**

- Diagnóstico Prenatal, Prof. Díaz Recasens

#### **Pediatría:**

- Aspectos éticos y legales en Pediatría, Profªs. M. Ruiz Moreno y A. Leal.

-Avances diagnósticos y terapéuticos en patología crónica del adolescente, Profs. Ruiz Moreno y Soriano Guillén.

**Psiquiatría:**

-Trastorno por déficit de atención a lo largo de la vida, Profs Correas, Quintero y Gutiérrez del Álamo.

-Diagnóstico y tratamiento de los síndromes de estrés, Profs. González de Rivera, Quintero, Gutierrez del Alamo y Baca García.

-Introducción a la Investigación Genética en Psiquiatría, Profs. Baca García, Saiz Ruíz e Ibáñez.

g) Dirección de Tesis, referidas en la web de Investigación.

### FORMACIÓN DOCENTE DE RESIDENTES

La Fundación Jiménez Díaz es uno de los Centros Sanitarios pioneros en la Formación de Especialistas en España. Se dedica a ello, de forma sistematizada, desde la década de los sesenta y siempre con la incorporación de los mismos bajo Concurso Oposición. Forma parte de los Centros acreditados para la formación de residentes, desde su creación a nivel estatal. Actualmente se forman 158 residentes, 156 MIR y 2 BIR de los que hay 42 R1, 38 R2, 32 R3, 35 R4 y 11 R5.

La Comisión de Docencia es el órgano de máxima responsabilidad en la FJD-UTE para la organización y supervisión de la formación docente de los residentes. Sus funciones, al igual de las normas para la formación médica especializada y obtención del título de Médico Especialista, comienzan con el Real Decreto 127/1984, de 11 de enero. Posteriormente, fueron aprobándose disposiciones de diferente rango, en progresión ascendente, que contribuyeron a desarrollar el sistema según las progresivas necesidades sociales, con mención especial de la Orden de 22 de Junio de 1995, por la que se regulan las comisiones de Docencia y los sistemas de evaluación de la formación de Médicos y de Farmacéuticos Especialistas, donde, en su séptima disposición, se define la figura y funciones del tutor. Así, la Ley 44/2003 del 21 de noviembre, de ordenación de las profesiones sanitarias, consolida el sistema de residencia, actualizando algunos aspectos con objeto de permitir mayor flexibilidad y permeabilidad, con una visión moderna, multiprofesional y multidisciplinar, del sistema de formación. El último en aprobarse fue el Real Decreto 183/2008, BOE del 21 de febrero de 2008, que regula las especialidades en Ciencias de la Salud y modifica la normativa del sistema de formación especializada. Desde el día siguiente a su publicación, la Subdirección General de Ordenación Profesional no es competente para autorizar las rotaciones externas y será cada Comunidad quien lo determine. En la CM la normativa se encuentra en la Guía para la tramitación de las rotaciones externas. Así mismo, las novedades sobre el procedimiento de reconocimiento de períodos formativos previos y de cambios de especialidad serán publicadas y explicadas en la página del Registro Nacional de Especialistas

<http://www.msc.es/profesionales/formacion/registroEspecialistas/home.htm>

También se ha publicado, Orden SCO/581/2008, el acuerdo de la Comisión de Recursos Humanos del Sistema Nacional de Salud, por el que se fijan criterios generales relativos a la composición y funciones de las comisiones de docencia, figura del jefe de estudios de formación especializada y nombramiento del tutor.

Desde la creación de la figura de médicos internos y residentes (Orden Ministerial 3 de septiembre 1979 y 28 julio 1981) la relación del trabajo de los residentes

con las Instituciones había carecido de regulación específica pero el Real Decreto 1146/2006 de 6 de octubre reguló la relación laboral especial de residencia para la formación de especialistas en Ciencias de la Salud.

La Comisión de Docencia tiene, entre otras funciones: -Organización y gestión de las actividades correspondientes para la formación de los Especialistas del centro sanitario y control del cumplimiento de los objetivos que conforman sus programas de formación.

-Supervisión de la aplicación práctica de la formación y de su integración con la actividad asistencial, ordinaria y de urgencias del centro.

-Programación anual de las actividades de formación especializada del centro y establecimiento de los planes individuales para cada Especialista en formación, de acuerdo con los programas aprobados por el Ministerio de Educación y Ciencia y la Agencia Laín Entralgo, órgano con competencias para la formación de especialistas de la Comunidad de Madrid.

-Elaboración del informe a la Gerencia o a la Dirección del centro sobre la propuesta de oferta anual de plazas de formación especializada del mismo.

-Emisión de informe a las autoridades administrativas, cuando se aprecie la posible infracción de las disposiciones vigentes sobre la formación especializada.

-Solicitud de realización de auditorias docentes en el Centro, cuando las circunstancias así lo demanden.

-Realización de los informes que le sean solicitados por las autoridades referidas

La Comisión de Docencia extiende sus competencias a todos los servicios asistenciales del hospital que imparten formación especializada y se relaciona con la Subdirección de Docencia de la FJD-UTE, que depende de la Dirección Médica y Gerencia.

La Comisión de Docencia se compone por un Presidente, nombrado por la Gerencia o Dirección del hospital, a propuesta de la Dirección Médica y oída la Comisión, entre todos los facultativos especialistas con acreditada experiencia clínica, docente e investigadora. Su función consiste en la dirección y coordinación de las actividades docentes de tutores, solicitud de objetivos docentes personalizados y anuales, vigilancia de su adecuación a los programas vigentes, supervisión del cumplimiento de los mismos y de los recursos, tanto materiales como humanos, para la aplicación práctica de los programas formativos de las diferentes especialidades y de su gestión y control de la evaluación continuada de los especialistas en formación.

Un Vicepresidente, que sustituirá al Presidente en los casos de vacante, ausencia o enfermedad, y que será designado según el acuerdo adoptado por la mayoría absoluta de sus miembros.

Cinco Vocales en representación de los tutores de los programas de formación y elegidos para un período de tres años, entre los propios tutores.



Cinco Vocales en representación de los especialistas en formación, designados por los residentes adscritos al centro, entre los que se encuentren realizando el segundo o sucesivos años del programa de la especialidad y con periodicidad anual.

Un Vocal representante de la Comunidad Autónoma en cuyo territorio se encuentre el hospital.

Un Coordinador de la Unidad Docente de Medicina Familiar y Comunitaria.

Un Facultativo especialista, designado para un período de tres años, en representación de la Comisión de Investigación u órgano equivalente del hospital.

Un Vocal, en representación del personal administrativo del hospital, designado por la correspondiente Junta de Personal y por un período de tres años.

Un Secretario técnico, con voz, pero sin voto en las reuniones de la misma, que será designado por la Gerencia o Dirección del hospital entre el personal de los servicios administrativos. Le corresponde el funcionamiento administrativo de la Comisión de Docencia y al mantenimiento y custodia de los archivos de la misma, lugar donde estarán los expedientes docentes de los Especialistas en Formación.

Los Vocales con duración periódica cesarán al término del mandato para el que fueron designados, bien por renuncia personal o cuando pierdan la condición en virtud de la cual fueron elegidos.

Si se produjera el cese de uno de los vocales a los que se refiere el párrafo anterior, con anterioridad a los seis meses del término del mandato, se procederá a la elección de un sustituto entre los posibles, quien desempeñará la vocalía de la Comisión hasta la finalización del tiempo que correspondiera al sustituido.

En cada centro acreditado y para cada una de las especialidades cuyos programas de formación se desarrollen en el mismo, se designará el número de tutores en función del número de los especialistas en formación que curse cada especialidad. Los tutores de la FJD-UTE están acreditándose, en consonancia con la disponibilidad para este fin de la Agencia Laín Entralgo. Su número actual es de 37, progresivamente creciente, hasta que se alcance la relación de 1 tutor por cada 5 residentes.

#### COMPOSICIÓN DE LA COMISIÓN DE DOCENCIA DE LA FUNDACIÓN JIMÉNEZ DÍAZ

Presidente

**Dra. Mercedes Ruiz Moreno (Profesora Titular de Pediatría y AA. EE. y Subdirectora de Formación Docente de la FJD-CAPIO) (rmoreno@fjd.es)**

Vicepresidente

**Dr. Miguel de Górgolas Hernández-Mora (Medicina Interna y Representante de la Comisión de Investigación) (mgorgolas@fjd.es)**

Vocales representantes de tutores:

**Dr. Miguel Angel Alcalá Llorente**

**Dra. Enriqueta Bernal Sánchez**

**Dr. Ricardo Fernández Roblas**

**Dr. Joaquín García Cañete**

**Dra. Ana M<sup>a</sup> Leal Orozco**

Vocales representantes de Residentes:

**Dr. Julio Bonis Sanz**

**Dr. Fco. Javier Guerra Blanco**

**Dr. Natalia Ramírez Merino**

**Dr. Isabel Palomero Juan**

Vocal representante de la Comunidad de Madrid

**Dra. M<sup>a</sup> del Carmen Alvarez Castillo (Área 7 de Atención Primaria)**

Vocal coordinador de la Unidad Docente de Medicina Familiar y Comunitaria

**Dr. Emilio Cervera Barba (Área 7 de Atención Primaria)**

Secretario

**Don Alfonso Gayo García**

Medios de contacto

Ubicación: Entreplanta (Junto a Dirección Médica y Aula Magna)

Teléfono y Fax : 91 5431071 / 915504800 (3261)

E-mail: agayo@fjd.es

Por decisión de la Comisión, las reuniones tendrán lugar, preferentemente, el primer jueves de cada mes a las 12.30 h en la Sala de Juntas de Dirección y, en caso de que fuera festivo, se pospondría al siguiente jueves, a la misma hora. Sin embargo, en caso preciso, por cualquier asunto urgente relacionado con la docencia, quien tenga necesidad, tutor o residente, puede dirigirse a la secretaría de la Comisión de Docencia, bien directamente, a través de su tutor o de sus representantes en la Comisión, para que pueda tener lugar una reunión extraordinaria.

#### Tutores de Residentes

Alergología	Mar Fernández Nieto
Anatomía Patológica	Jose Luis Sarasa Corral
Anestesiología y Reanimación	Paz Bardón Iglesias
Anestesiología y Reanimación	J.C. de La Pinta García
Angiología y C. Vascolar	Cesar Aparicio Martínez
Aparato Digestivo	Benjamín Polo Lorduy
C. Gral y del A. Digestivo	Enriqueta Bernal Sánchez
C.Ortopedica yTraumatología	Emilio Calvo Crespo
Cardiología	Borja Ibáñez Cabeza
Cardiología	Luis Felipe Navarro del Amo
Cirugia Toracica	José J. Zapatero Gaviria
Dermatología M.Q. y Vener.	Jorge Angulo Acevedo
Endocrinología y Nutricion	Jose I. Lara Capellan
Hematología y Hemoterapia	Carlos Soto de Ozaeta
Inmunología	Pilar Palomino Díaz
Medicina Familiar y C.	Antonio Blanco García
Med. Familiar y C.	Joaquín García Cañete (M. Int.)
Medicina F. y Rehabilitacion	Almudena Fdez-Bravo



Medicina Intensiva	Miguel Angel Alcalá Llorente
Medicina Interna	Raimundo De Andrés Cañas
Medicina Interna	Miguel De Górgolas Hdez. Mora
Medicina Interna	Francisco Javier De La Hera Fdez.
Medicina Interna	Jorge Polo Sabau
Medicina del Trabajo	Teresa Del Campo Balsa
Microbiología y Parasit.	Ricardo Fernández Roblas
Nefrología	Alberto Ortíz Arduán
Neumología	Rosario Melchor Iñiguez
Neurocirugía	Joaquin Ayerbe Garcia
Neurología	Araceli García Torres
Obstetricia-Ginecología	Jackie Calleja Abuamsha
Oftalmología	Ignacio Tapias Elías
Oncología Medica	José Ignacio Martión Valadés
Oncología Radioterápica	Jesús Olivera Vegas
Otorrinolaringología	Raimundo Gutierrez Fonseca
Pediatría y sus AA.EE.	Ana María Leal Orozco
Psicología	Pedro Perez Garcia. Psc.Cl.
Psiquiatría	Enrique Baca García
Radiodiagnóstico	Mª Antonia Arjonilla López
Radiodiagnóstico	Elena Fontoira Moyer
Reumatología	Juan Carlos Acebes Cachafeiro
Urología	Carmen González Enguita

### **Objetivos generales de la Subdirección de Formación Docente de la FJD-UTE para la formación de residentes:**

1. Continuar con la progresiva mejora de la calidad y adaptar las disposiciones de la Agencia Laín Entralgo de la CM, con la implantación de las últimas disposiciones legislativas.
2. Lograr mayor satisfacción posible de los residentes en cuanto a su Formación Especializada en la FJD-UTE.
3. Detectar los puntos fuertes y débiles de todo el sistema docente de la FJD-UTE e implicar a todo el personal sanitario de cada Servicio en la Formación de Especialistas.
4. Innovar la docencia de residentes, con evaluación continuada por objetivos y final por competencias, de forma que permita discriminar entre los diferentes niveles de formación de cada especialista.

### **Objetivos secundarios y estrategias, considerando la normativa vigente:**

1. Elaboración anual por el tutor correspondiente de los objetivos concretos e individuales de formación docente de cada residente y, una vez consensuados en cada servicio, entrega de los mismos a la Comisión de Docencia para su conocimiento, aprobación y posterior supervisión de su cumplimiento.
2. Registro digital a tiempo real de las actividades de los residentes con certificación y evaluación tutorial de la realización de los objetivos y consecución progresiva de las competencias de cada especialidad corres-

pondiente. Comprobación de estas funciones por la Comisión de Docencia. Los objetivos docentes deben contemplar en todo momento el cumplimiento de cada programa de la especialidad, adaptándolos a las características diferenciales de cada residente. Hasta la nueva disposición legal de la CM, además de cumplir el cuaderno de evaluación del residente, el registro digital de sus actividades podrá constituir complementariamente su currículum individual, en el que constará su actuación cuantitativa y estimación cualitativa de su concreto proceso de formación y, con él, podrá optar a la evaluación del mismo y, lógicamente, al mercado laboral.

3. Evaluación continuada e individual, consensuada (autoevaluación), asistencial, docente y de investigación, según los objetivos previamente establecidos.
4. Oferta de cursos y seminarios generales, distribuidos en la oferta de cada servicio en rotación, los concretos para residentes y los anuales de Formación Común Complementaria de la Agencia Laín Entralgo.
5. Control aleatorio continuo de la formación concreta de cada residente y de todo el proceso docente del centro por la Comisión de Docencia.
6. El tutor, de preferencia voluntario, será confirmado por la Gerencia o Dirección del hospital, a propuesta del Jefe de la Unidad Asistencial que corresponda, entre los facultativos que se encuentren en posesión del título de especialista que proceda y una vez oída la Comisión de Docencia. Su nombramiento será por un período preferentemente igual al de la duración de la formación en la especialidad. Finalizado dicho período será necesaria la expedición de un nuevo nombramiento que, en caso de precisarlo, podrá recaer nuevamente en el tutor saliente.
7. Además de las funciones ya expuestas para el tutor, este deberá certificar la obtención continuada de los objetivos docentes de sus residentes y de las competencias propias de cada especialidad, según el programa correspondiente y dentro del plan nacional de formación. Observará la realización de las actividades asistenciales, docentes, de investigación y de gestión que el residente distribuirá a lo largo de su período de residencia y cuyas competencias concretas, registrará digitalmente para que pueda ser detectada cualquier alteración de su cumplimiento y pueda surtir los efectos oportunos en la evaluación. Todo ello, sin perjuicio de las facultades de dirección que competen al Jefe de la Unidad Asistencial.
8. Para conseguir lo anterior, el tutor, además, deberá fomentar y registrar digitalmente la participación de cada residente en sus actividades formativas y, si este estuviera rotando por cualquier unidad docente complementaria, será el tutor de esa unidad en rotación el que controle, registre e informe del cumplimiento de los objetivos y adquisición de las competencias correspondientes, para que pueda ser controlado por el

tutor de su especialidad y por la Comisión de Docencia, dentro del programa de evaluación continuada de todo el sistema docente.

9. Hasta que el sistema de registro esté perfeccionado, el tutor, debe elaborar una memoria anual de la actividad docente, ayudado por el registro digital de las actividades del residente, por las observaciones que este introduce en intranet y por las suyas propias. La memoria, una vez visada por el Jefe de la Unidad, se remitirá a la Comisión de Docencia.

10. La evaluación continuada, que será efectuada siguiendo el registro digital por los tutores, Jefes de las Unidades o tutores por las que el especialista en formación haya rotado, y por él mismo (autoevaluación) se reflejará asimismo en la FICHA 1 que, una vez cumplimentada, será remitida a la Secretaría de la Comisión de Docencia.

11. El registro digital (en intranet) mencionado, constituye un instrumento útil para monitorizar la calidad de la formación y de todos los sujetos que influyen en la misma, tal como se ha expresado en los puntos 7-10, mediante la observación del grado de cumplimiento de los objetivos fijados para cada residente en cada unidad docente y sus posibles comentarios. Las anotaciones del citado registro serán visadas, al menos mensualmente, por los responsables directos de la dirección de la actividad reseñada, que deberán incorporar al mismo las observaciones que, en relación a las aptitudes y conducta profesional del especialista en formación, resulten procedentes. El registro de cada actividad del residente será supervisado, de forma aleatoria y en cualquier momento, por el tutor y Comisión de Docencia, lo que favorecerá la evaluación continuada, global y bidireccional.

12. La explotación del registro digital, para la evaluación anual, se efectuará por el tutor y, su resultado, por el momento, recogido en la ficha 2, teniendo en consideración las anotaciones que figuren en la ficha 1 de evaluación continuada y en el libro del especialista en formación.

13. Las consideraciones de la evaluación anual, de su unidad docente, servicios en rotación, tutor y Comisión de Docencia están sujetas a las disposiciones que a tal efecto tenga el Plan Nacional de Formación de Especialistas y deberán comunicarse a las autoridades pertinentes para que ejerzan los efectos oportunos.

14. Las rotaciones externas a la unidad docente deberán ser propuestas por el tutor y el residente a la Comisión de Docencia, con el visto bueno del Jefe de la Unidad, Comisión de Docencia, Gerente y Servicio de Formación Especializada de la Agencia Laín Entralgo. La duración de las Comisiones de Servicio (rotaciones externas) seguirá las normas de cada Comunidad Autónoma y será vigilada por cada una de las instancias anteriores.

15. Las rotaciones por otro Centro Sanitario, nacional

o internacional, deben solicitarse a la Comisión de Docencia, con una antelación mínima de tres meses (excluyendo agosto), a través de un escrito que firmará el tutor del residente. Se especificarán los objetivos formativos que se pretenden, el Centro u Hospital donde realizará la rotación y la duración de la misma. La Comisión de Docencia hará un informe que enviará a la del Hospital de destino, con el fin de que autoricen la estancia. En dicho informe irá el compromiso de la Gerencia de la FJD-UTE de continuar abonando al especialista en formación la totalidad de sus retribuciones, incluidas las derivadas de los módulos de atención continuada que pudieran realizarse. Una vez se reciba la autorización del Centro de destino, se enviará el informe a la Agencia Laín Entralgo con el fin de que se autorice la estancia. Las rotaciones internas, intra o extrahospitalarias, (en centros de Atención Primaria pertenecientes al área asignada o unidades docentes adscritas) no requieren este procedimiento, aunque también deberán ser comunicadas a la Comisión de Docencia para su aprobación.

16. Si el residente quisiera cambiar la especialidad previamente adquirida, deberá comunicarlo a la Comisión de Docencia, explicando los motivos o alegaciones, acompañará informes de los Jefes de Servicio de las especialidades implicadas, que acreditarán la conformidad del cambio, la equivalencia entre ambas especialidades y la existencia de capacidad docente en el Servicio de la especialidad solicitada. La Comisión de Docencia, una vez tenga los informes requeridos en el apartado anterior, emitirá su informe y dará comunicación de los mismos a las autoridades pertinentes para que autoricen su cambio, teniendo en cuenta el número clasificatorio obtenido por el interesado en la prueba selectiva de acceso a la formación y según la legislación vigente por la que se regula la formación médica especializada y la obtención del título de médico especialista. Si la petición de cambio fuera favorable, se registrará oportunamente y el residente podrá cambiar de especialidad o centro, pero manteniendo el mismo año de residencia. El traslado entre Centros, y para continuar en la misma especialidad, sólo podrá realizarse por traslado obligado al haber sido revocada la acreditación docente de la Unidad correspondiente, previa comprobación de las posibles deficiencias denunciadas en el desarrollo de la docencia.

17. Interrelación activa con la Red de Especialistas de la Comunidad de Madrid (REDFESMA) y Nacional (AREDA).

18. Acceso individual y desde cualquier localización a la biblioteca virtual de la Agencia Laín Entralgo.

19. Dotación anual actualizada de libros básicos a la biblioteca y, especiales, a las Unidades Docentes.

20. Instalación de ordenadores, conectados a Internet, en cada Unidad Acreditada y en la biblioteca de la FJD-

UTE.

21. Incorporación de los residentes, en caso de solicitarlo, a los cursos de Formación Continuada de la FJD-UTE.

22. Incorporación, voluntaria e incentivada académicamente, de los residentes a la docencia práctica (actitudes y habilidades) de los estudiantes de la Facultad de Medicina de la UAM.

### ACTIVIDADES 2007-2008

1. Acto Académico de bienvenida a los nuevos residentes.
2. Acto de clausura dirigido a la promoción que finaliza su periodo de especialidad, con entrega de diplomas y recuerdo de su etapa de formación en la FJD-UTE.
3. Convocatoria de cursos optativos, complementarios, de formación continuada de facultativos, residentes y becarios y, conjuntamente con la Agencia Laín Entralgo, de los Cursos de Formación Común Complementaria para los Especialistas en Ciencias de la Salud.
4. Establecimiento anual por los tutores, a finales de mayo de 2008, de los objetivos concretos (específicos) individuales y consensuados de formación para cada residente.
5. Registro en la intranet de la FJD-UTE de las actividades de residentes y tutores y de su percepción en la progresión de su competencia en la especialidad. El registro comenzó, de forma sistemática, en junio de 2008, con una adhesión progresivamente creciente.
6. Evaluación de cada rotación, al acabar cada año de residencia y al finalizar la especialidad, por residentes y tutores y control específico por el Comité de Docencia de los registros concretos, discusión de los mismos, certificación de las evaluaciones y detección de oportunidades, amenazas, debilidades y fortalezas de todo el sistema docente.
7. Información anual al Director Médico y Gerente de las conclusiones y discusión de soluciones y/o planes de mejora.
8. Incorporación anual, de las soluciones a las necesidades detectadas, en el diseño de los nuevos objetivos docentes concretos.
9. Reuniones de subcomités de la Comisión de Docencia, siempre con la presidenta, con tutores y residentes, individualmente o en grupos pequeños, para analizar temas concretos de su área de formación y conseguir su adhesión al registro en intranet de actividades y percepción de adquisición de competencias.
10. Realización anual de un Curso (III edición) de preparación para la integración de los residentes de primer año en la Fundación Jiménez Díaz, con contenido fundamentalmente práctico en habilidades invasivas y con pacientes virtuales, previo a su incorporación a los

servicios correspondientes. Tuvo lugar del 21 al 29 de mayo, con la siguiente estructura:

### Título: III Curso teórico-práctico de preparación para la integración de los R1

Coordinadora: Prof.<sup>a</sup> M. Ruiz Moreno. Presidenta de la Comisión de Docencia

Gestión Administrativa: Alfonso Gayo García. Secretario de la Comisión de Docencia

Temas y Profesores

Presentación y bienvenida: Dra. M<sup>a</sup> A. Franco, Jefe de S. Radiología

Don JA. Álvaro de la Parra, Gerente

Dr. L. Guinea, Director Médico

Características de la Fundación Jiménez Díaz, Dr. M. Górgolas, Tutor

Formación de Especialistas, Dra. N. Domínguez, Adjunta de Pediatría

Patología urgente más frecuente: Niveles de dificultad, coordinación de la asistencia, límites de asistencia en el R1:

Médica: Dr. Joaquín García-Cañete, Ad. de Urgencias y Tutor

Quirúrgica: Dra. Sonia Rivas, Adjunta de C. General y A. Digestivo

Pediátrica: Dra. Nieves Domínguez, Adjunta de Pediatría

Traumatológica: Dr. Emilio Calvo, Adjunto COT y Tutor Residentes

Radiología de urgencia: Dra. Antonia Arjonilla, Adjunta de Radiología

Atención al enfermo crítico: Dr. Manuel Pérez Márquez, Adjunto de M. Intensiva

Taller de Adquisición de Habilidades Básicas, I: R1, en 5 grupos

Coordinadora: Dra. A. Leal, Tutora de Residentes y Vocal de la C.de Docencia

Temas y Profesores:

Vendajes: Dr. Miguel Almaráz, Residente de COT

Escayolas: Dr. David Cimas, Residente de COT

Suturas: Dra. Enriqueta Bernal, Adjunta de C. General y de A.Digestivo

Venas superficiales: Dña Juana Sáez, Supervisora de Enfermería de Urgencias

V. Venas profundas: Dra. Laura Morís, Adjunta Anestesia y Reanimación

Taller de Adquisición de Habilidades Básicas, II: R1 en 5 grupos

Coordinador: Dr. Ricardo Fernández Roblas. Tutor y Vocal de la C. de Docencia

Temas y Profesores:

Intubación: Dra. M. Relaño, Adjunta de Anestesia y Recuperación

Traqueotomía: Dra. V. Vassallo García, Residente de ORL

RCP Básica I: Dña L. Marina Calle, Supervisora

Enfermería: concepto

Básica II: Dr. P. Turrión, Residente de M.Intensiva:

Prácticas vigiladas

Biblioteca Virtual: Don V. Calvo, Bibliotecario

Taller de Adquisición y Prácticas de Habilidades Básicas, III: R1 en 5 grupos

Coordinador: Dr. Antonio Blanco, Tutor de Residentes

Temas y Profesores:

INDRA: Dr. M. Orejas, Adjunto de Cardiología; M I. Panadero, Farmacia

Sondaje vesical Dr. J. Gómez Muñoz. Adjunto de Urología

Prácticas vigiladas: Suturas: E. Bernal, Adjunta de C. General y de A. Digestivo

Venoclisis V. Superficiales: Dña P. Rodríguez, Profª EUE

Taller de Adquisición y Prácticas de Habilidades Básicas, IV: R1, en 5 grupos

Coordinadora: Dra. A. León, Tutora de Residentes

Temas y Profesores:

INDRA: Dr. J.A. Azofra. Urgencias; Mª I. Panadero, Farmacia

Punción lumbar: Dra. I. García Vega, Adjunta de Anestesia y R.

Prácticas V. profunda: Dr. D. López Mendoza, Adjunto M. Intensiva

RCP pediátrica: Dra. C. Ruiz Serrano, Adjunta de Pediatría

Punción pleural: Dra. Enriqueta Bernal, Adj. C. General y A. Digestivo

Patología preferente en Urgencias

Coordinador: Dr. J. Azofra. Jefe de Urgencias

Temas y Profesores:

Dolor Torácico: Dr. J. García Cañete

Disnea: Dr. R. De Andrés

Dolor abdominal: Dr. J. Arcos Campillo

Síncope y accidente cerebrovascular: Dr. J.A. Azofra

Cefalea, vértigo: Dr. J. Vigil Ortiz

Analgesia: Dra. R. Arboiro Pinel

Fiebre: Dr. A. Blanco García

Hemorragia digestiva: Dr. J. Polo Sabau

Diabetes mellitus: Dr. E. Alonso Moreno

Fluidoterapia: Dr. M. Fajardo Pérez

Metodología del registro de las actividades y sistema de evaluación, Profª. M. Ruiz Moreno, Subdirectora de F. Docente

Evaluación del curso y entrega de diplomas

Clausura del Curso: Dr. José María Villacampa. Adjunto de ORL

11. Curso de Formación Básica Obligatoria en Protección Radiológica: Para R1

Fecha: 2- 4 junio

Coordinadora: C. Núñez de Villavicencio

Temas y Profesores

Introducción a las radiaciones ionizantes, C. Núñez de Villavicencio

Radiodiagnóstico, A. Franco

Radioterapia, A. Pérez Casas

Medicina Nuclear, C. Pardo

Efectos biológicos de las RRII, A. Del Real

12. Tres auditorías docentes, de la Comisión Nacional de Especialidades: Servicio de Cirugía Vascul, Servicio de Anestesia y Servicio de Neurocirugía.

La Escuela Universitaria de Enfermería de la Fundación Jiménez Díaz-UAM (EUE-FJD-UAM) es un Centro Adscrito a la Universidad Autónoma de Madrid, ratificado en el último Convenio de adscripción, suscrito el 13 de diciembre de 1999 con la Universidad (en vías de renovación). Sigue las normas académicas de dicha Universidad, teniendo marcados unos objetivos, tanto en créditos teóricos como en créditos prácticos-clínicos, de acuerdo con el vigente Plan de Estudios publicado en el Boletín Oficial del Estado con fecha de 18 de junio de 1999.

La EUE depende económica y administrativamente de la Fundación Jiménez Díaz, de las mensualidades de los alumnos y de las tasas académicas autorizadas por el Real Decreto de las Escuelas Adscritas.

Actualmente, se sigue un proceso de transformación de la titulación de Enfermería en Grado según las "Directrices para la elaboración de Títulos de Grado y Master", elaborado por el Ministerio de Educación y Ciencia, que se hizo público el 21 de diciembre de 2006 para debate por la comunidad universitaria.

La Escuela, está comprometida, como el resto de las Universidades Españolas, con el nuevo reto del Espacio Europeo de Educación Superior. Continúa progresando en la calidad y seguridad de sus enseñanzas, adaptando nuevas metodologías de enseñanza - aprendizaje y fomentando en los alumnos el desarrollo del pensamiento crítico. Se trata de lograr en ellos una actitud por la investigación, poniendo a su alcance los conocimientos y herramientas necesarias para que puedan manejar con éxito las nuevas tecnologías de la información para seguir con la formación continuada a lo largo de su vida profesional. De este modo, los alumnos serán competentes con el perfil del profesional de enfermería de cuidados generales, publicado por El Consejo Internacional de Enfermería (CIE), que les capacita para: 1. Trabajar en el ámbito general del ejercicio de la enfermería, incluyendo promoción de la salud, prevención de las enfermedades, y cuidados integrales a personas enfermas o incapacitadas, de todas las edades y en todas las situaciones, instituciones de salud y socio sanitarias o en otros contextos comunitarios; 2. Realizar educación sanitaria; 3. Participar plenamente como miembro integrante del equipo de salud; 4. Supervisar y formar a los propios profesionales y al personal auxiliar y sanitario y 5. Iniciar, desarrollar y participar en programas y proyectos de investigación.

Es objetivo de la EUE que sus alumnos sean competentes y líderes en su campo y ello se manifieste en su interrelación con los pacientes y la sociedad, tendiendo en lo posible hacia la excelencia.

Para poder facilitar a los alumnos la consecución de estos objetivos se debe mejorar la infraestructura, los recursos humanos y los materiales.

La Escuela, como Centro adscrito a la Universidad

Autónoma de Madrid (UAM), cuenta con la colaboración de alumnos, profesores y profesionales de la Fundación y está sujeta a las normas académicas de dicha Universidad.

#### **RECURSOS HUMANOS**

Directora:

**M<sup>a</sup> Ángeles Matesanz Santiago**

Secretaria de Estudios:

**Amparo Blanco Trufero (de baja laboral desde finales de septiembre de 2007 a 16 de julio de 2008)**

Profesora Titular Adscrita:

**Paloma Rodríguez Gómez**

Profesora a dedicación completa (para cubrir la baja de Amparo Blanco)

**Ana Asenjo Bezos (desde el 19 de mayo de 2008 al 18 de julio de 2008)**

#### **Comisión de Estudiantes de Enfermería**

Su función es la de detectar necesidades formativas, tanto intra como extracurriculares. También identificar amenazas, debilidades, fortalezas y oportunidades, para tratar de conseguir los recursos necesarios para optimizar la enseñanza.

Está compuesto por:

M. Ruiz Moreno, Subdirectora de Formación Docente

M<sup>a</sup> A. Matesanz, Directora de la EUE

P. Rodríguez Gómez, Profesora Titular Adscrita

A. Blanco Trufero, Secretaria de Estudios

Ana Asenjo Bezos, Profesora

Esperanza Vélez Vélez, Profesora

Delegados y Subdelegados de cada curso

#### **Personal Administrativo:**

M<sup>a</sup> de las Nieves García Conejero

M<sup>a</sup> Ángeles López Culebras

#### **Profesoras de Prácticas:**

Amparo Blanco Trufero (desde el 1 de octubre de 2008)

Paloma Rodríguez Gómez

Ana Asenjo Bezos (desde el 19 de mayo de 2008 al 18 de julio de 2008)

#### **Comisión de Biblioteca:**

M<sup>a</sup> Ángeles Matesanz Santiago

Paloma Rodríguez Gómez

Esperanza Vélez Vélez

M<sup>a</sup> Ángeles López Culebras

#### **Ayudantes Sanitarios:**

Mercedes Soto Casatejada (Jubilación anticipada desde el 26 junio 2008)



Ambrosio Soto Casatejada (desde febrero de 2007 hasta 28 de marzo de 2008)

Kaoutar Fares (Desde el 16 junio de 2008)

Rosa Moracho López (Desde el 25 de marzo de 2008)

**Servicios Generales:**

M<sup>a</sup> Carmen Gómez Martín (Jubilación anticipada desde el 18 de abril de 2008)

Eva Ponce Benito (Desde el 1 de abril de 2008)

Luz Maestre Gómez

**Acceso 2008-2009**

Se realiza la preinscripción y la selección de Alumnos de Primer Curso durante la segunda quincena de junio, en los departamentos que la universidad tiene destinados para este fin: Pabellón B, Sección de Preinscripción en el Campus Universitario de Cantoblanco, -Ctra. de Colmenar, Km. 15.

Nota mínima de acceso para los diferentes grupos:

Selectividad, LOGSE o Asimilados:	6,42
Formación Profesional de Segundo Grado o Módulo III:	8,00
Diplomados, Licenciados: Ponderada	2,14
Mayores de 25 años:	6,69

En la Escuela, una vez publicadas las listas de admitidos y realizados los trámites legales, (entrega de la documentación oficial y requisitos establecidos), da comienzo el periodo de matriculación en la segunda quincena de julio de los nuevos alumnos admitidos y de los alumnos de segundo y tercer curso que habían superado la convocatoria de junio.

Los alumnos de la Escuela formalizan sus matrículas tanto en junio como en septiembre en las salas de Informática de la UAM habilitadas para ello y en los días y horas adjudicados.

**Alumnos Matriculados**

Nº total:	254
Primer curso:	80
Grupos de Acceso	
Selectividad:	72
FP 2º Módulo Superior:	8
Segundo curso	83
Tercer curso	77
Con asignaturas pendientes	14

**Acceso a la EUE. Curso 2008-2009**

Tipos de matrículas:	
Ordinarias	168
Beca solicitada	105
Familia numerosa	26
Gratuita	1
Anulaciones	3

**Becas y ayudas al estudio:**

Solicitud y concesión de becas de Régimen General del Ministerio de Educación y Ciencia:

Curso académico 2007-2008

Becas solicitadas	105
Becas concedidas	61
Becas denegadas	42
Anulación matrícula y beca	1
Trasladadas	1

**C. A. Concedidas Solicitadas**

1995-96	66	84
1996-97	55	74
1997-98	54	85
1998-99	58	80
1999-00	48	77
2000-01	60	78
2001-02	57	77
2002-03	53	88
2003-04	58	100
2004-05	65	99
2005-06	66	102
2006-07	57	100
2007-08	61	105

**Comienzo de curso**

El Acto de Apertura del Curso Académico 2008-2009 estuvo presidido por el Excmo. Sr. Rector Magnífico de la Universidad Autónoma de Madrid, Don Ángel Gabilondo, teniendo lugar el jueves día 25 de septiembre de 2008. Contó con la presencia del Secretario General de la Universidad Autónoma, Don Juan Damián Moreno, la Vicerrectora de Relaciones Internacionales, Doña Pilar Rodríguez y el Ponente de la lección inaugural, Don Vicente Ponsada.

El Rector dió comienzo al acto cediendo la palabra al Secretario General de la Autónoma, D. Juan Damián Moreno, quien dió lectura de la memoria del Curso Académico 2007-2008.

Seguidamente, se impartió la lección inaugural por el Prof. Don Vicente Ponsada Gil, Catedrático de Psicometría de la UAM, quien disertó sobre el tema: "La medición psicológica", tema muy interesante tanto para el ámbito de la Educación como para el de Ciencias de la Salud.

Por último, tuvo lugar la intervención del Excmo. Sr. Rector Magnífico de la UAM, D. Ángel Gabilondo y, acto seguido, declaró la inauguración oficial del Curso Académico 2008-2009.

Terminó el Acto con el Gaudeamus Igitur, interpretado por el Coro de la UAM.

El comienzo de la actividad académica de Primero, Segundo y Tercer Curso tuvo lugar el lunes, día 1 de octubre de 2008

**Créditos totales por curso**

Primer Curso	75
Segundo Curso	83
Tercer Curso	78

**PRIMER CURSO**

**Comisión Docente**

Directora:

D<sup>a</sup> M<sup>a</sup> Ángeles Matesanz Santiago

Coordinadoras:

Paloma Rodríguez Gómez (Desde octubre de 2007 hasta septiembre 2008)

Amparo Blanco Trufero (Desde octubre 2008)

Profesores de la Comisión:

Emilio Calvo Crespo

Ana Reyero López

Rosa Jiménez Ruiz

Beatriz Matesanz Santiago

Ana Asenjo Bezos

M<sup>a</sup> José Zumalacárregui Fernández

Delegados de Curso:

M<sup>a</sup> del Carmen Enguita Cano (Delegada)

Beatriz Magro del Pozo (Subdelegada)

Asignaturas y Profesores

Cuidados de Enfermería

Matesanz Santiago, M<sup>a</sup> Ángeles

Vélez Vélez, Esperanza (Simuladores Sala de Prácticas)

Núñez De Villavicencio Soto, Cristina (Protección Radiológica)

Ecología Humana Y Salud Comunitaria

Esteban Moreno, Jaime

Fernández Roblas, Ricardo

Gadea Gironés, Ignacio

Del Pozo Abejón, Victoria

Zumalacárregui Fernández, María José (Antropología de la salud y enfoque transcultural del cuidado)

Historia Fundamentos el Cuidado

Matesanz Santiago, M<sup>a</sup> Ángeles (Fundamentos)

Reyero López, Ana (Historia)

Jiménez Ruiz, Rosa (Teorías y Modelos)

Anatomía Descriptiva

Calvo Crespo, Emilio (Anatomía Funcional)

Álvarez Galovich, Luis (Anatomía Funcional)

Ferrer Loewinsohn, Antonio (Anatomía Funcional)

Rivas Fidalgo, Sonia (Anatomía de Órganos)

Bioestadística

Granizo Martínez, Juan José

Enfermería Psicosocial

Asenjo Bezos, Ana María

Felipe Oroquieta, Jesús De

Fisiología

García Cañete, Joaquín

Andrés Cañas, Raimundo De

Ayuso García, Carmen

Largo Carazo, Raquel (Bioquímica)

Legislación y Ética Profesional

Matesanz Santiago, Beatriz

Ortega Alba, Luis

Relaciones Humanas en Enfermería

Bermejo Higuera, José Carlos

Carabias Maza, Rosa

Documentación y Sistemas de Inf. Sanitaria

Maquedano Martínez, M<sup>a</sup> Luisa (Desde Octubre De 2007)

Santiago Lázaro, Jesús De (Hasta Septiembre De 2008)

Moreno Martín, Juan

**Alumnos de Primer Curso. 2008-2009**

Ahijado Aguado, Gema

Álvarez Martín, Estrella

Andrés Durán, Sarai

Barrios Jiménez, Eva María

Beltrán Sevilla, Raquel

Bustelos Durán, Beatriz

Carrasco Martínez, Eva

Carreras Moreno, Ana Isabel

Casado Laversani, Iara

Concha Moral, Natalia

Cos-Gayón Herrero, Cristina Teresa

Cuéllar Romero, Lucía Paola

Culebras Morales, Rocío

Díaz Quesada, María

Díez Castilla, Marta

Enguita Cano, María Del Carmen

Erans Bermejo, Sonia

Fernández Blanco, Alejandro

Fernández Pérez, Héctor

Gagete Ariza, Ana Isabel

Gallego Jiménez, Marina

García Agudín, Sandra

García Díaz, Elena

García Elvira, Sergio Nast

García Sánchez, María Sheila

Garrido Galdón, Rocío

González Benítez, Tamara

González Cañadillas, Ángel Luis

González Rodríguez, Marta

Guijarro Jiménez, Sara

Gutiérrez Yanes, Laura

Hernández Hernández, Patricia

Hita Ruiz, Alicia

Ibáñez Rioja, Sara

Jiménez Vales, Luis

Lorente Fernández, Lucía

Magro Del Pozo, Beatriz

Marín Arribas, Belén

Márquez Cepeda, Marta



Márquez Vita, Irene  
Martín Beci, Ester  
Martínez Díaz, Laura Isabel  
Martínez Martínez, Tania  
Melgar González, Lidia  
Muñoz Paniego, Alba  
Nájera Franco, Verónica  
Navarrete Román, Marta  
Nieves Martín, María Yennifer  
Olmos Cáceres, Isabel  
Ortega Abengozar, Vicente  
Pérez Bonilla, Silvia  
Pinacho Huete, Arántzazu  
Pliego Cebolla, Ana  
Pozo García, Eva Del  
Pramme Ortega, María Amparo  
Prieto Rizo, Lucía  
Quintana Caballero, Carla  
Rego Arche, Iría  
Robles Güemes, Enya  
Rodríguez de Castro, Belén  
Ropero Camacho, Cristina  
Sainz de los Terreros Pozo, Almudena Josefa  
Saiz de Loma-Osorio, Sonsoles  
Sánchez Conde, Paula  
Sánchez Fernández, Pablo  
Sánchez Galán, Isabel  
Sánchez Gallego, Violeta  
Sánchez Lage, Jerónimo José  
Sánchez-Pacheco Moreno, Zahira  
Sancho Haro, Edgar Simón  
Soto Tostado, Noemi  
Tordesillas Villuendas, Hugo  
Torres Hernández, Bárbara  
Valcárcel Tejón, Covadonga  
Vargas Hurtado, Isabel Manuela  
Vega Vieira, Varinia Del Pino  
Vera Rodríguez, Sara De  
Vicente García, Noelia  
Vieja Alarcón, Sandra De La  
Villena González, Jesús

## SEGUNDO CURSO

### Comisión docente

Directora:

M<sup>a</sup> Ángeles Matesanz Santiago

Coordinadoras:

Paloma Rodríguez Gómez (Desde octubre de 2007 hasta septiembre 2008)

Amparo Blanco Trufero (Desde octubre 2008)

Profesorado de la Comisión:

José Fco. Acosta Romero (Hasta junio de 2008)

Jesús de Felipe Oroquieta (Desde octubre de 2008)

Beatriz Matesanz Santiago

Rosa M<sup>a</sup> Meiriño Seoane

Ricardo Fernández Roblas

Sonia Rivas Fidalgo

Carmen Serrano Poyato

Delegados de Curso:

Aránzazu Hernández de Pablos (Delegada)

Moreno García, José (Subdelegado)

Asignaturas y Profesores

Enfermería Medico-Quirúrgica I

Rodríguez Gómez, Paloma

Prieto Alaguero, Pilar

Alonso Moreno, Agustín

García Martínez, Marta

González Hernández, Ángela

Jiménez Del Castillo, M<sup>a</sup> del Mar

Hernández Salinero, Francisco

Lobato Torre, M<sup>a</sup> del Mar

Ramírez Yañez, Pedro

Ruiz Pereira, M<sup>a</sup> del Pino

Vélez Vélez, Esperanza

Patología Médica I

Moro Álvarez, M<sup>a</sup> Jesús

Patología Quirúrgica I

C. Digestivo

Rivas Fidalgo, Sonia

Pérez Márquez, Manuel (Desde Octubre de 2008)

Neurocirugía

Ruiz Barnés, Pedro Antonio

López Ferro, Mario Osvaldo

Muñiz De Igneson, Jesús

Albísua Sánchez, Julio

Ayerbe Gracia, Joaquín

Urología

Calahorra Fernández, Francisco Javier

García Cardoso, Juan Vicente

Enfermería Comunitaria I

Esteban Moreno, Jaime

Fernández Roblas, Ricardo

Gadea Gironés, Ignacio

Górgolas Hernández Mora, Miguel

Farmacología Clínica

Rivero Alemán, José

Psicología Del Cuidado

Dr. Acosta Romero, Francisco J. (Hasta Septiembre De 2008)

De Felipe Oroquieta, Jesús (Desde Octubre De 2008)

Jiménez Arroyo, Marta

Nutrición Y Dietética

Sánchez Vilar Burdiel, Olga

Jiménez Del Castillo, M<sup>a</sup> Del Mar

Teoría Del Conocimiento

Serrano Poyato, Carmen

Ortiz Arduan, Alberto

Informática  
Moreno Martín, Juan  
Bioética  
Matesanz Santiago, Beatriz  
Meiriño Seoane, Rosa María

**Alumnos de segundo curso. 2008-2009**

Anfalís Hag-Hamdo, Sara  
Arranz Sabater, Luz María  
Ayuso Cuesta, Pilar Amaya  
Barco Barquilla, Cristina  
Barrio Martínez, Natalia  
Barrios Ruiz, Domingo Daniel  
Beltrán Martínez De Bartolomé, Beatriz  
Burillo Cubillo, Inmaculada  
Casas Guevara, Laura  
Cerón Zapata, José María  
Cervera Cabo, Natalia  
Checa García, Isabel María  
Delgado Merino, Virginia  
Díaz-Oliver Rodríguez-Escalona, Cristina  
Domínguez Domínguez, Patricia  
Domínguez García-Simón, Marta  
Encinas de Andrés, María  
Escobar Gómez, Lorena  
Estepa Iglesias, Virginia  
Esteve Rozas, Elena María  
Fernández Rincones, Patricia  
Ferrero Julián, Olga  
Fontán Azpéitia, María Del Rocío  
Galán Navarro, Sergio  
Gallego Santillana, María  
García Crespo, Cristina  
Gil Redondo, Elena  
González Covacho, Virginia  
Gutiérrez Muñoz, Lorena  
Hellín Cervantes, María Victoria  
Hernández de Pablos, Aránzazu  
Hernández Monedero, Elena  
Hortigüela Aramayona, Laura  
Hueros García, Sandra  
Jiménez Marcos, Gema  
Kirilova Hristova, Valentina  
Lerín Anaya, Belén  
Lizana Valle, Esther  
Lorenzo Moñino, María Del Mar  
Lumbreras López, Beatriz  
Marín Domínguez, Ana  
Martín Miguel, Sara  
Martín Román, Andrea  
Martínez Juntas, Mónica  
Matamorón Manrique, Carmen Lucía  
Mazo Redondo, Rocío Del  
Merchán Lorenzo, Laura  
Minguito Chambí, Jéssica  
Miret Corchado, Carmen

Moreira Ferreira, Luciana Daniela  
Moreno García, José  
Moreno Ochoa, María  
Moreno Pérez, María  
Moreno Viera, Iris  
Oliveros Perales, Raquel  
Olmo Méndez, María Josefa Del  
Ovejero Avello, Gabriela Marina  
Palatucci García, Hugo  
Pastor Espejo, Sonia  
Pérez Albacete, Marta Isabel  
Pineda Serrano, Gema  
Primo Marivela, Sonia  
Robles Poza, Emma  
Rodríguez Cantos, Ángela  
Rodríguez Cuesta, Alejandro  
Román Font, Natalia  
Ruiz Denia, Fernando  
Sabín Morales, Miriam  
Sánchez Crespo, Sara  
Sánchez Ruiz, Bárbara  
Sanguino García, Silvia  
Sarralde Gijón, Marta  
Sequera Herreras, Alicia  
Solís Velasco, Beatriz  
Suárez Lennihan, Kissiah  
Tejero Béjar, Paloma  
Toledano Torre, Virginia  
Valverde Gallego, Sonsoles María  
Vega Gómez, Olga

**TERCER CURSO**

**Comisión Docente**

Directora:

M<sup>a</sup> Ángeles Matesanz Santiago

Coordinadora:

Paloma Rodríguez Gómez

Profesorado de la Comisión:

Teresa Castillo Sánchez

Luz Marina Calle Lombana

Cristina Cuevas Santos

Rosa Jiménez Ruiz

Esperanza Vélez Vélez

M<sup>a</sup> Josefa Zumalacárregui Fernández

Delegados de Curso:

Fernández Pinilla, Marta (Delegada)

Rodríguez López-Oliva, Alicia (Subdelegada)

Asignaturas y Profesores:

Enfermería Médico-Quirúrgica II

E. Médica II:

Matesanz Santiago, M<sup>a</sup> Ángeles

Alonso Moreno, Agustín  
Acebrón Pinilla, Val  
Gutiérrez Ado, Juncal  
López Dorado, Daniel  
Merchán Díaz, M<sup>a</sup> Ángeles  
Recas Martín, Alda  
García Serrano, Almudena  
Sagrado Benito, María José  
Román Barbero, Alejandro Jesús  
E. Quirúrgica II:  
Castillo Sánchez, M<sup>a</sup> Teresa  
P. Médica II:  
Díaz Curiel, Manuel  
P. Quirúrgica II:  
Cirugía Cardio-Vascular  
Artiz Cohen, Víctor  
Pérez Márquez, Manuel (desde octubre de 2008)  
Cirugía General  
Rivas Fidalgo, Sonia  
Otorrinolaringología  
Villacampa Aubá, José Miguel  
Traumatología  
Ballester Quintana, Sandra (desde octubre de 2008)  
E. Comunitaria II  
Zumalacárregui Fernández, María José  
E. Infantil  
Delgado San Martín, Mónica  
Aragón Gómez, Isabel  
Bernacer Borja, Mercedes (Hasta Septiembre De 2008)  
Escorihuela Esteban, Ricardo  
Leal Orozco, Ana  
Domínguez Rodríguez, M<sup>a</sup> Nieves  
E. Geriátrica  
Vélez Vélez, Esperanza  
Blázquez Martín, Remigia (Colaboradora de Prácticas)  
Pensamiento Crítico y Razonamiento Diagnóstico  
Jiménez Ruiz, Rosa  
E. Maternal  
Fernández Moya, José María (hasta septiembre de 2008)  
Alcázar Del Valle, María (desde octubre de 2008)  
Calleja Abu-Amshah, Jackie  
García Jiménez, M<sup>a</sup> Del Carmen  
Enfermería Psiquiátrica y Salud Mental  
Acosta Romero, Francisco J. (Hasta Septiembre De 2008)  
Baca García, Enrique  
San José Lorz, Lourdes  
Administración de los servicios de enfermería  
Cuevas Santos, Cristina  
Terapias complementarias  
Rivero Alemán, José  
Cabarcos Salas, Rosa  
Martínez Díaz, Montserrat  
Del Pecho Fombellida, Marta del (desde octubre de 2008)

Planes de emergencia en grandes catástrofes  
Calle Lombana, Luz Marina

#### Alumnos de tercer curso. 2008-2009

Agudo Solís, Francisco De Borja  
Álvarez Carabella, Sara  
Álvaro Gil, Lara  
Arellano López, Noelia  
Ballano Alonso, Virginia  
Baza Saz, Nuria  
Bernal Lozano, Rosario  
Bollo Delgado, Leticia  
Bravo Pinel, Rocío  
Cadalso Ruiz, Soraya  
Cerro Del Pozo, Juan Carlos  
Chamorro Marina, Christelle  
Coello Rodríguez, Esther  
Cortés Ávila, Sara  
Cuns Villafañez, Noelia  
Díaz Guisado, Javier  
Diego Godoy, Marta De  
Díez Ayuso, Ana María  
Escudero Martín, Silvia  
Fernández Pinilla, Marta  
Fernández-Quero Pastor, Sonia  
García Alcántara, Carlos Andrés  
García González, Rocío  
García Lanz, Jorge  
García Ortega, Tamara  
García Rodríguez, Ana  
Gómez Lozano, Miriam  
González Carboneras, Alicia  
González Enrique, Eva  
González Lopez, Miguel Ángel  
Guillén Plaza, Sara  
Guío Lucas, Rosa María  
Heredero Álvarez, Raquel  
Hernández Calvo, Sara  
Hernández Mata, Beatriz  
Herrera Martín, Ana  
Jara Rodríguez, Viviana De La  
Lamas Lamas, Ana  
López Méndez, Virginia  
Martín Donaire, José Ángel  
Martín Gómez, Graciela  
Martín Tena, María Del Mar  
Martínez Roncero, Cristina  
Méndez Tanarro, Álvaro  
Mijallo Rodríguez, Josefa  
Montero Carretero, Raquel  
Montero Ferrero, María Valverde  
Montesinos Carreras, Laura  
Morales Jiménez, María Rocío  
Muñoz Castaño, Nuria  
Pacha Grano de Oro, María  
Pardo Pizarro, Almudena

Pascual Ávila, Carmen  
Pastor García, Lorena  
Peláez Madrid, Alejandro  
Ramos López, Carmen  
Raya Mejías, Ana Isabel  
Reyes Cubas, Patricia  
Rivilla Jiménez, Ana  
Rodríguez Ballespín, Silvia Isabel  
Rodríguez López-Oliva, Alicia  
Romero Mejías, Salvador  
Romo del Prado, Laura Montserrat  
Rosa Tauroni, Alba De La  
Ruberte Díaz de Terán, Belén  
Rueda García, Marta  
Ruiz Arjona, Olga  
Ruíz Guarníz, Migdalia Esther  
Sánchez Blas, Jessica  
Sánchez Segura, Laura  
Sanz Pérez, Lorena  
Sanz Sanz, Cristina  
Sobrado Sáez, Laura María  
Souto Vázquez, María Mercedes  
Tera Rocha, Azahara  
Toro González, Marina  
Vega Prieto, Beatriz

**Alumnos de tercer curso matriculados de asignaturas sueltas**

Bella Fernández, Juan Alberto  
Benítez Pérez, Sheila  
Blas Díaz, Noelia de  
Coiradas Peinado, Aránzazu  
Díaz Serra, M<sup>a</sup> Eugenia  
Esteve Dávila, Paula  
García Jiménez, Patricia  
Gutiérrez Martín, Mercedes  
Guzmán Álvarez, Daniel  
Marrero Pestana, Laura  
Música De La Morena, Raquel  
Palomares Miguel, Elena  
Parrondo Mira, Guillermo  
Rodríguez Fraile, Gustavo  
Suárez Lennihan, Kissiah

**Alumnos tercer curso superado y con asignaturas pendientes de 2º**

Bañuls Valencia, Bárbara  
Casado Capa, Tamara  
Pérez Mouriño, Noelia  
Requena Maeso, Sandra

**Alumnos que han finalizado la diplomatura en enfermería en 2008.**

Abad Arranz, Cristina  
Abellán Segura, Cristina  
Armenteros Tello, David

Arroyo Garcia, María  
Azara Aguado, Tomás  
Bellido Blanco, Noemí  
Benito Amat, Sara  
Blanco Escribano, Rubén  
Cabello Cabello, Adela  
Canora González, Sonia  
Carlavilla Pinilla, Patricia  
Castañar Muñoz, Sonia  
Castuera Casado, Raquel  
Colorado Valera, Jessica  
Cortázar Cano, Tamara  
Cortés Ocampo, Jenny Paola  
Cuadra Alonso, Ángeles  
Dorda Semitiel, Piedad  
Estebanz Hernández, Ester  
Fernández Gómez, Berta De La Loma  
Fernández Pérez, Laura  
Fernández Serrano, Tamara  
Galante Rodero, Rocío  
García Fernández, M<sup>a</sup> Ángeles  
García Marlasca, Lara  
Gómez del Pulgar Murcia, María Teresa  
Gómez Ramón, Alicia  
González de Uzqueta Bascones, Elvira  
González-Tova Rodríguez, M<sup>a</sup> Lucía  
Gordillo Bolonio, Marta  
Herrero Fernández, Sergio  
Izquierdo Martín, Patricia  
Lázaro Álvarez, María De La Almudena  
Lavado Peña, Manuel  
López Cañamón, Elena  
López Cardos, Ana  
Madero Jurado, Laura  
Martín Casillas, Elena  
Martín Díaz, Rafael  
Martín Lillo, Ana  
Martín Medina, Ester  
Martínez Miró, Cristina  
Medina Medina, Almudena Águeda  
Merlo Luis, Jesús Ignacio  
Molina Parrilla, Laura  
Montero Mena, Alberto  
Moral Verdugo, Laura  
Morales Sánchez, Alberto  
Molinero Rodríguez, María Elena  
Moreno González, Adriana  
Mouro Reyero, Raquel  
Muñoz Goizueta, María Luisa  
Navarrete Jiménez De Cisneros, Raúl  
Navarro Sanguino, Carolina  
Núñez Perelló, Paula  
Pablos Herrera, María Jesús De  
Pérez Mendo, Inmaculada  
Pérez Rodríguez, Aída  
Pérez Yanes, María Salomé

Polo Garrón, María  
Ratón Díaz-Castroverde, Clara  
Retama Plata, Salud  
Rodríguez Calvo-Parra, Ana  
Rodríguez Díaz, Marta  
Rodríguez Sobrino, Pedro  
Roperó Martín, M<sup>a</sup> Del Carmen  
Royer Borrás, Anna  
Sánchez Herrero, Noelia  
Sánchez Prieto, Ester

Sánchez Toledo, Araceli De Jesús  
Sierra Fernández, Patricia  
Silva Blanco, Raquel  
Suárez Fernández, Laura  
Valle de Miguel, Beatriz Del  
Vázquez Mora, Helga  
Villaluenga Carmona, Leticia  
Vinuesa Llorente, Ana  
Von Bennewitz Aguilera, Karen  
Zamora Delgado, Patricia

## ACTIVIDADES

### Clausura del curso 2007-2008

Este último curso ha transcurrido con bastantes incidencias, tanto en el ámbito del profesorado, con cuatro bajas laborales, como en el personal de la Escuela, con dos jubilaciones anticipadas. Esto supone desajustes con un aumento importante de la carga de trabajo, y se ha intentado ir dando la mejor solución posible a cada problema planteado.

El rendimiento académico de los alumnos de tercer curso ha mejorado respecto al curso académico anterior, finalizando sus estudios en la convocatoria de junio el 73,68%, pero sigue permaneciendo la misma constante de los últimos cursos académicos, confirmando que el rendimiento académico general de los alumnos es menor que hace dos décadas. Se han conseguido los objetivos teórico-prácticos planificados.

Se graduaron cincuenta y seis alumnos en junio, quedando con asignaturas pendientes, para la convocatoria extraordinaria de septiembre, diecisiete alumnos. Como estos últimos años, la clausura del curso académico se desarrolló en dos actos, uno científico y otro académico.

El Acto Científico cuyo lema fue: "De la vocación a la acción: la magnitud del cuidado" fue presidido por Don Miguel Carrasco, Jefe de Servicio de Formación de Grado y Postgrado y de Ordenación Profesional de la Comunidad de Madrid. (Agencia Lain Entralgo), Doña M<sup>a</sup> Ángeles Matesanz, Directora de la EUE-FJD-UAM, Doña Cristina Cuevas, Jefe de Servicio de Enfermería. Subdirección General de Especialidades en Ciencias de la Salud, Ministerio de Ciencia e Innovación. Doña Amelia Caballero, Profesora Titular de Anatomía Patológica e Histología y Neurociencia UAM. Doña Ángela Loeches, Profesora Titular Departamento de Psicología Biológica y de la Salud. UAM. Doña Mercedes Ruiz Moreno, Subdirectora de F. Docente, FJD-UTE y Profesora Titular de Pediatría, UAM. Doña Natividad Comes, Directora de Enfermería de la Fundación Jiménez Díaz-UTE.

Dio comienzo el acto con la Ponencia Inaugural: El momento de la elección: ¿por qué Enfermería? impar-

tida por Doña María Luz Fernández, Profesora Titular de Historia y Fundamentos de Enfermería de la Universidad de Cantabria.

Continúa con la II Ponencia, que es el Trabajo Fin de Curso, seleccionado entre todos los presentados por los alumnos de la XXVI Promoción y titulado: La comunicación enfermera-paciente como medida de apoyo emocional, impartido por Doña Patricia Carcavilla, siendo

también coautores del mismo las alumnas: Abellán, Cristina. Gómez del Pulgar, M<sup>a</sup> Teresa. Palomares, Elena. Sánchez, Araceli de Jesús. Moderadora: Doña M<sup>a</sup> A. Matesanz, Directora Escuela Universitaria Enfermería, Fundación Jiménez Díaz. UAM.

Finaliza el Acto Científico con la Conferencia de Clausura: La sabiduría del corazón en Enfermería: inteligencia emocional, impartida por el Dr JC. Bermejo, Director del Centro de Humanización de la Salud de Madrid.

El Acto Académico fue presidido por el Excmo. y Mgfc. Señor Rector de la UAM, Don Ángel Gabilondo. Le acompañan en la presidencia: La Vicerrectora de Estudios Oficiales de la Universidad Autónoma de Madrid, Doña María José Sarro. La Directora de la Escuela Universitaria Enfermería. Fundación Jiménez Díaz. UAM, Doña María Ángeles Matesanz. El Director Gerente de la Fundación Jiménez Díaz, Don JA. Álvaro de la Parra. La Subdirectora de Formación Docente FJD-UTE, Prof<sup>a</sup> Mercedes Ruiz Moreno.

El Excmo. y Mgfc. Señor Rector, Don Ángel Gabilondo inauguró el Acto dando la palabra a Doña M<sup>a</sup> Ángeles Matesanz, quien imparte el discurso de despedida: "De la Vocación a la acción: la magnitud del cuidado".

La lección de clausura, la imparte el Prof. Don Amalio Blanco, Catedrático de Psicología Social de la Universidad Autónoma Madrid, que diserta sobre el tema: "Salud y bienestar: una relación conflictiva".

A continuación el Rector cede la palabra al Gerente de la Fundación Jiménez Díaz,

Don JA. Álvaro de la Parra, quien dirige unas breves

palabras a los homenajeados.

Por último, Doña Ana Asenjo, Profesora de la Escuela, nombra a los Alumnos de la XXVI Promoción, para la Imposición de Becas y entrega los Diplomas de Honor a los Alumnos más destacados.

Finaliza el Acto con la Intervención del Excmo. y Mgfc. Señor Rector de la UAM, Don Ángel Gabilondo, quien clausura oficialmente el Curso Académico 2007-2008.

Para finalizar el Acto se entonó el Gaudeamus Igitur a cargo del Coro de la Facultad de Psicología de la UAM.

#### **Participación y colaboración en las diversas actividades para el adecuado desarrollo del Acto Académico:**

-Diseño y Elaboración de Díptico Divulgativo: Departamento de Imagen de la Fundación Jiménez Díaz-Capió y M<sup>a</sup> Ángeles Matesanz. Programación y organización del Acto: M<sup>a</sup> Ángeles Matesanz.

-Control del adecuado desarrollo del Acto y cumplimiento de las normas de protocolo: Paloma Rodríguez, Ana Asenjo, Nieves García y M<sup>a</sup> Ángeles López, contando con la colaboración de los alumnos de segundo y primer curso de la Escuela.

-Publicación de actas y calendarios de exámenes de septiembre: Paloma Rodríguez, Nieves García y M<sup>a</sup> Ángeles López.

#### **Actividades de gestión y programación de la Escuela de la FJD**

Programación del Curso Académico 2007-2008. M<sup>a</sup> Ángeles Matesanz.

Elaboración de Calendarios de clases teóricas. M<sup>a</sup> Ángeles Matesanz.

Programación de los Rotatorios de Prácticas Clínicas Hospitalarias y Extrahospitalarias de los alumnos de Primero, Segundo y Tercer Curso de la Escuela. M<sup>a</sup> Ángeles Matesanz.

Valoración de Informes de Prácticas Clínicas de los alumnos. Paloma Rodríguez y Ana Asenjo (desde el 19 de mayo a julio 2008).

Programación de exámenes, elaboración de listados y actas internas de exámenes por Paloma Rodríguez, Nieves García y M<sup>a</sup> Ángeles López.

Validación y equiparación de asignaturas de los alumnos admitidos por Solicitud de Traslado, julio-septiembre 2008. M<sup>a</sup> Ángeles Matesanz.

Elaboración de Damos del Curso Académico 2008-2009, con la Programación Semanal de Clases de cada Asignatura, en base a los Cronogramas enviados por los Profesores.

M<sup>a</sup> Ángeles López.

Estudio y elaboración del importe de las tasas mensuales (consensuado con la UAM), de los alumnos de los distintos Cursos y de los alumnos con asignaturas pen-

dientes en el Curso Académico 2008-2009, M<sup>a</sup> Ángeles Matesanz.

Elaboración de listados y clasificación de los distintos tipos de matrícula para su posterior proceso en la emisión de las tasas académicas. Nieves García.

Elaboración de listados y seguimiento del proceso (M<sup>o</sup> de Educación y Departamento de Becas UAM.), de los alumnos que han solicitado beca hasta su concesión o denegación para su posterior proceso en la emisión de las tasas académicas. Nieves García.

Elaboración y envío a Profesores de la Planificación de Exámenes y Revisiones de Exámenes, previamente acordados con los alumnos y profesores. Paloma Rodríguez.

#### **Estadísticas**

Datos solicitados y aportados Curso Académico 2008-09:

Datos de acceso.

Notas de corte en las convocatorias de junio y septiembre.

Número de estudiantes preinscritos.

Número de estudiantes admitidos.

Número de estudiantes matriculados por primera vez en Primer Curso.

M<sup>a</sup> Ángeles Matesanz. Paloma Rodríguez. Nieves García y M<sup>a</sup> Ángeles López. Octubre 2008.

#### **Actividades destinadas al control de riesgos de enfermedades infecto-contagiosas**

Prevención y control de la tuberculosis

Siguiendo el Programa de Prevención y Control de la Tuberculosis de la Comunidad de Madrid, el Servicio de Microbiología de la FJD, en su habitual colaboración con la Escuela de Enfermería, realizó las pruebas de Mantoux a todos los alumnos de primero, segundo y tercer cursos en 2007-2008.

En la organización y programación de los alumnos participaron los Doctores Jaime Esteban, Ricardo Fernández e Ignacio Gadea, por parte del Servicio de Microbiología y D<sup>a</sup> M<sup>a</sup> Ángeles Matesanz, D<sup>a</sup> Paloma Rodríguez, D<sup>a</sup> Nieves García y D<sup>a</sup> M<sup>a</sup> Ángeles López, por parte de la Escuela.

Prevención y control de la gripe

A instancias de la Dra. M<sup>a</sup> Luisa Arias, del Servicio de Salud Laboral de la UAM se realiza la vacunación frente a la Gripe a todos los alumnos de la Escuela. Se lleva a cabo en noviembre de 2008. Organización y Control: M<sup>a</sup> Ángeles Matesanz, Nieves García y M<sup>a</sup> Ángeles López.

#### **Cursos Monográficos**

1. Primer curso

Organizados y Programados por M<sup>a</sup> Ángeles Matesanz.

-Curso-Seminario sobre la realización correcta de la



Toma de Constantes Vitales, con simulación, M<sup>a</sup> Ángeles Matesanz.

-Curso-Seminario realizado con simuladores sobre la realización correcta de la higiene a los pacientes encamados, M<sup>a</sup> Ángeles Matesanz y Esperanza Vélez.

-Curso-Seminario realizado con simuladores sobre la realización correcta de la movilización y cambios posturales a pacientes con distintas necesidades y problemas. Utilización de la adecuada mecánica corporal, M<sup>a</sup> Ángeles Matesanz y Esperanza Vélez.

-Elaboración y exposición de parte del programa de Cuidados de Enfermería, por grupos de alumnos. Organizado y evaluado: M<sup>a</sup> Ángeles Matesanz

-Protección Radiológica, Cristina Núñez de Villavicencio en octubre-diciembre de 2008.

## 2. Segundo curso

Organizados y Programados por M<sup>a</sup> Ángeles Matesanz.

-Curso-Seminario práctico sobre "Suturas quirúrgicas", Dra. Sonia Rivas, de febrero-abril de 2008. Con la colaboración del Dr. Carlos Castilla, Servicio de Experimentación Animal. Planificado por M<sup>a</sup> Ángeles Matesanz. Realizado: en el Servicio de Experimentación Animal

Organizados y Programados por Paloma Rodríguez

-Curso-Seminario Administración Medicación Parenteral (Intramuscular y Subcutánea), Paloma Rodríguez. Octubre 2008.

-Curso-Seminario Administración Medicación Parenteral (Intravenosa). Impartido por: Paloma Rodríguez. Noviembre 2008.

-Curso-Seminario Técnica Gasometría Arterial Radial. Impartido por: Paloma Rodríguez. Diciembre 2008.

-Curso-Seminario Técnica Sondaje Vesical. Impartido por: Paloma Rodríguez. Marzo-abril 2008.

-Curso de Iniciación Sistema Informático INDRA (2<sup>o</sup> C), Carmen Trillo. Diciembre de 2008.

Organizados y Programados por Beatriz Matesanz (Profesora de Bioética)

-Charla-Coloquio en la EUE de la FJD a los alumnos sobre "El Papel de la Enfermería en la Oficina Central de ONT. Ponentes: Martín C, Martínez-Alpuente I, Uruñuela D. (Enfermeros de la Organización Nacional de Trasplantes de Madrid) el 25 de Noviembre de 2008.

-Charla-Coloquio en la EUE de la FJD a los alumnos sobre "La Comunicación y los Profesionales Sanitarios". Ponentes: Martín C, Martínez-Alpuente I, Uruñuela D. (Enfermeros de la Organización Nacional de Trasplantes de Madrid) el 25 de Noviembre de 2008. Se realiza un caso práctico sobre muerte súbita, comunicación y ayuda al duelo de los familiares FEED-BACK realizado por Alumnos de 2<sup>o</sup> EUE, Itziar

Martínez-Alpuente y Beatriz Matesanz). El 25 de Noviembre de 2008

-Charla-Coloquio en la EUE de la FJD a los alumnos sobre "El Consentimiento Informado en la Investigación en Seres Humanos" Ponente: Dña. M<sup>a</sup> Rosario del Barrio Yesa (Enfermera de HUCSC y miembro del Comité de Bioética de Investigación y Ensayos Clínicos del I. Carlos III) de Madrid. El 16 de Diciembre de 2008.

## 3. Tercer curso

Organizados y Programados por M<sup>a</sup> Ángeles Matesanz Santiago

-Cuidados de Enfermería a Pacientes Coronarios, Daniel López y Agustín Alonso, mayo, 2008.

-Cuidados de Enfermería a Pacientes con problemas oftalmológicos, M<sup>a</sup> Juncal Gutiérrez Febrero-Marzo, 2008.

-Curso-Seminario R. C. P. Luz Marina Calle. Marzo-mayo, 2008.

-Curso-Monográfico: Cuidados de Enfermería en pacientes con problemas de drogodependencia, M<sup>a</sup> Ángeles Merchán, febrero - marzo, 2008.

-Curso-Monográfico: «Cuidados de Enfermería a pacientes con problemas por causa de enfermedades tropicales» Impartido por: Almudena García, Alda Recas, María José Sagrado, Raquel de la Varga. Octubre-diciembre, 2008.

Organizados y Programados por Paloma Rodríguez Gómez

-Curso de Iniciación al Sistema Informático INDRA (3<sup>o</sup> Curso). Carmen Trillo. Noviembre de 2008.

Organizados y Programados por Rosa Jiménez, Profesora de Pensamiento Crítico y Razonamiento Diagnóstico.

-Charla-Coloquio en la EUE de la FJD a los alumnos sobre "Violencia de Genero. Ponente: J.A San Gil (Policía de La Unidad de protección a la Familia del Ayuntamiento de Madrid. 3 de Diciembre de 2008, Dña. Rosa Jiménez.

## TRABAJOS DE INVESTIGACIÓN DIRIGIDOS DURANTE EL CURSO ACADÉMICO 2007-08

Alumnos de primer curso:

Programados, organizados e impartidos por M<sup>a</sup> Ángeles Matesanz

-Autoevaluación de la consecución de los objetivos programados para las Prácticas Clínicas, de los alumnos de Primer Curso, sobre las necesidades del ser humano, según el Modelo de V. Henderson. De enero a mayo 2008.

-«Rol-Playing», para evidenciar la necesidad de modificar o cambiar actitudes en nuestro «quehacer» profes-



sional, en la consecución de las competencias necesarias para la resolución de los problemas que presente el paciente. abril, mayo 2008.

Alumnos de segundo curso:

Profesora: Paloma Rodríguez.

Grupos de trabajos de investigación sobre:

-Protocolos: ¿prescindibles o imprescindibles?. Cumplimiento de los protocolos de enfermería de fjd-ute.

-Actuación de enfermería ante pacientes terminales y sus familiares.

-Conocimiento sobre la trombosis venosa profunda.

-Complicaciones relacionadas con la inserción de un reservorio subcutáneo.

-Estudio sobre pacientes sometidos a hemodiálisis hospitalaria y a diálisis peritoneal.

Autocuidado y relaciones sociales.

-¿Conoces todo sobre la HTA?

-¿Quién se alimenta de forma más equilibrada: jóvenes, adultos o ancianos?

-Protocolo de cuidados al paciente laringectomizado.

-Relación entre las lesiones de espalda y el absentismo laboral en el campo sanitario. Hábitos que pueden prevenirlas.

-Actitud de un paciente ante un diagnóstico de cáncer.

Trabajos fin de carrera de los alumnos de tercer curso:

Profesora: Doña M<sup>a</sup> Ángeles Matesanz

Tutorización: M<sup>a</sup> Ángeles Matesanz y Esperanza Vélez

Objetivo: Investigación y Aplicación de los Discursos Sociales en torno a los Procesos de Salud / Enfermedad para el abordaje de los Cuidados a la población, en los siguientes temas:

-«La comunicación enfermera-paciente como medida de apoyo emocional». realizado por: Abellán, Cristina. Carlavilla, Patricia. Gómez del Pulgar, Maria Teresa. Palomares, Elena. De Jesús Sánchez, Araceli. Trabajo seleccionado -exposición en la clausura fin de curso-

-«Impacto psicológico en los pacientes por el aislamiento inverso», realizado por: Abad Arranz, Cristina. Adelaida. Arroyo, Gómez, Alicia. Moral, Laura. Múgica, Raquel. Pérez, Aída. Rodríguez, Marta.

-«¿Es real la integración social de las personas con VIH?», realizado por: Fernández Pérez, Laura. Fernández Serrano, Tamara. Izquierdo Martín, Patricia. Merlo Luís, Jesús Ignacio. Moreno González, Adriana. Pablos Herrera, M<sup>a</sup> Jesús de. Vázquez Mora, Helga. Vinuesa Llorente, Ana.

-«Estudio comparativo entre hospitales especializados y no especializados del Cuidado de enfermería en pacientes quemados», realizado por: González de Uzqueta Bascones, Elvira. Morales Sánchez, Alberto. Mouro Reyero, Raquel. Muñoz Goizueta, M<sup>a</sup> Luisa. Navarro Sanguino, Carolina

-«Estudio descriptivo sobre los efectos de la lactancia

materna», realizado por:

Armenteros Tello, David. Blanco Escribano, Rubén. Cortázar Cano, Tamara. Lázaro Álvarez, Almudena. Rodríguez Fraile, Gustavo

-« ¿Cuál es el grupo de población que más se autome dica?: ¿Conocen sus riesgos?», realizado por: Cuadra Alonso, Ángeles. García Fernández, M<sup>a</sup> Ángeles. López Cardós, Ana. Martín Lillo, Ana. Martín Medina, Ester. Molina Parrilla, Laura. Suárez Fernández, Laura

-«La soledad del paciente en relación con el dolor crónico», realizado por: Benito

Amat, Sara. Casado Capa, Tamara. Castuera Casado, Raquel. Dorda Semitiel Piedad. Esteve Dávila, Paula. Medina Medina, Almudena. Navarrete Jiménez de Cisneros, Raúl. Villaluenga Carmona, Leticia. Von Bennewitz Aguilera, Karen

«Tabaquismo en el mundo sanitario: Enfermería», realizado por: Azuara Aguado, Tomás. García Marlasca, Lara. Montero Mena, Alberto. Núñez Perelló, Paula. Rodríguez Calvo-Parra, Ana. Ratón Díaz-Castroverde Clara.

-«Estudio comparativo de la automedicación entre el personal sanitario y el resto de la población», realizado por: Díaz Serra, María Eugenia. Guzmán Álvarez, Daniel. Madero Jurado, Laura. Parrondo Mira, Guillermo. Royer Borrás, Anna. Sánchez Herrero, Noelia

-«Conocimientos y mitos sobre la donación de sangre», realizado por: Cabello Cabello, Adela. Canora González, Sonia. Castañar Muñoz, Sonia. Retama Plata, Salud

-«Prevalencia de las enfermedades de transmisión sexual (ETS) y embarazos no deseados», realizado por: Fernández Gómez, Berta De la Loma. García Jiménez, Patricia. Herrero Fernández, Sergio. Molinero Rodríguez, M<sup>a</sup> Elena. Polo Garrón, María. Rodríguez Sobrino, Pedro. Roperó Martín, María del Carmen. Del Valle de Miguel, Beatriz.

#### BIBLIOTECA DE LA EUE

Boletín bimestral de Sumarios de Revistas de Enfermería, biomédicas y otras publicaciones periódicas. Enero-diciembre, 2008. Paloma Rodríguez Gómez.

Préstamos: Curso Académico 2007-08

M<sup>a</sup> Ángeles López Culebras

Ambrosio Soto Casatejada (desde febrero de 2007 hasta 28 de marzo de 2008)

Rosa Moracho López (Desde el 25 de Marzo de 2008)

Libros: 84

Cursos primero, segundo y tercero: 69

Profesores: 15

Revistas: 43

Cursos primero, segundo y tercero: 15

Profesores: 28

Cursos Académicos anteriores:

C. A.		Libros
Revistas		
1995-96	209	3
1996-97	259	18
1997-98	264	11
1998-99	385	53
1999-00	409	44
2000-01	490	60
2001-02	293	64
2002-03	290	91
2003-04	161	74
2004-05	119	24
2005-06	93	20
2006-07	89	28
2007-08	84	43

**ASISTENCIA A CURSOS, CONGRESOS Y JORNADAS**

-Acto de Apertura de Curso Académico 2008-2009 por invitación del Excmo. Sr. Rector Magnífico de la UAM., D. Ángel Gabilondo., celebrado el 25 de septiembre de 2008, en la Escuela Politécnica Superior. M<sup>a</sup> Ángeles Matesanz Santiago.

-Reuniones periódicas como Miembro de la Comisión de Estudios de la UAM C. A. 2007-2008. M<sup>a</sup> Ángeles Matesanz.

-Reuniones periódicas como Miembro de la Comisión de Estudiantes de la UAM C. A. 2007-2008. M<sup>a</sup> Ángeles Matesanz.

-Reuniones periódicas como Miembro de la Comisión del Espacio Europeo de Educación Superior de la U.A.M. C. A. 2007-2008 M<sup>a</sup> Ángeles Matesanz.

-Reuniones como Miembro de la Comisión de Jornadas Puertas Abiertas de la UAM C. A. 2007-2008. M<sup>a</sup> Ángeles Matesanz.

-Reuniones periódicas del Grupo de trabajo de Ciencias de Salud, para Diseño de los nuevos Planes de Estudio de la UAM. C. A. 2007-2008. M<sup>a</sup> Ángeles Matesanz

-Reuniones periódicas del Grupo de trabajo de Normativa y Transferencia de Créditos para el Diseño de los nuevos Planes de Estudio de la UAM. C. A. 2007-2008. M<sup>a</sup> Ángeles Matesanz

-Reuniones de la Comisión de Relaciones Internacionales de la U.A.M. C. A. 2007-2008. M<sup>a</sup> Ángeles Matesanz, Esperanza Vélez.

-Curso de Programa de Formación del Profesorado. Proyectos docentes y guías docentes. Organizados por el Departamento de Formación Inicial de la UAM mayo de 2008. Paloma Rodríguez y Ana Reyero.

-Ponente "Preparación para la integración MIR-1/2008", celebrado los días 21 al 29 de mayo de 2008 programado por la Comisión de Docencia de la FJD-UAM, impartiendo el tema "Venoclisis superficial".

Paloma Rodríguez.

-Curso de "Metodologías Innovadoras en Docencia" impartido los días 14 y 15 de julio de 2008, y organizado por los Cursos de verano del Escorial. M<sup>a</sup> Ángeles Matesanz, Esperanza Vélez, Ana Asenjo y Paloma Rodríguez.

-Jornadas sobre simulación en la enseñanza de enfermería, organizadas por la Escuela de Enfermería y Terapia Ocupacional de la Universidad de Extremadura y el Centro de Cirugía de Mínima Invasión "Jesús Usón", y con la colaboración técnica de METI (Medical Simulator), los días 23 y 24 de Octubre de 2008 en Cáceres. M<sup>a</sup> Ángeles Matesanz y Paloma Rodríguez.

**Jornadas, Ponencias, Publicaciones y Mesas Redondas**

Presente y futuro de la Enfermería, Ponencia: El Valor Universal del Cuidado», en la Escuela Universitaria de Enfermería de la Universidad de Cantabria. (Santander, día 11 de noviembre 2008). M<sup>a</sup> Ángeles Matesanz.

Proyecto de Convergencia Europea, de las cinco Escuelas de Enfermería, «Análisis de los Referentes Nacionales y Europeos de la titulación de enfermería para el diseño del grado en la Universidad Autónoma de Madrid. Miembros de la Comisión de trabajo de la Escuela: M<sup>a</sup> Ángeles Matesanz, Paloma Rodríguez, Esperanza Vélez, Jorge García.

Miembro del Comité Organizador de la Jornada «Referentes para el Grado en Enfermería», organizado por las cinco Escuelas de Enfermería de la Universidad Autónoma de Madrid, dentro del ámbito del Proyecto de Convergencia Europea

Análisis de los Referentes Nacionales y Europeos de la titulación de enfermería para el diseño del grado» en la Universidad Autónoma de Madrid. (19 de noviembre, 2008). M<sup>a</sup> Ángeles Matesanz.

Moderadora en la III Mesa Redonda: Hacia donde nos lleva el Grado, dentro de la Jornada «Referentes para el Grado en Enfermería», organizado por las cinco Escuelas de Enfermería de la Universidad Autónoma de Madrid, (19 de noviembre, 2008). M<sup>a</sup> Ángeles Matesanz.

Ponente en la III Mesa Redonda: Hacia donde nos lleva el Grado, dentro de la Jornada «Referentes para el Grado en Enfermería», organizado por las cinco Escuelas de Enfermería de la UAM, (19 de noviembre, 2008). Jorge García, alumno de tercer curso.

**OTRAS ACTIVIDADES EN LA ESCUELA DE LA FJD**

-Sesión informativa del colegio de diplomados de enfermería de madrid. A los alumnos de tercer curso. Mayo 2008.

-III Jornadas sobre duelo, organizadas por la conserjería de familia y asuntos sociales de la Comunidad de

Madrid y el Centro de Humanización de la Salud, invitando a los alumnos de tercer curso, Cantoblanco (Madrid), días 5 y 6 de noviembre 2008.

- Gestión de aulas para los cursos de formación continuada de la fundación y aula de informática
- Gestión de aulas para los cursos de formación en simuladores de los alumnos de medicina y MIR.
- Gestión de aulas para los cursos de la dirección de enfermería

### NOMBRAMIENTOS

- Miembro de la Comisión de Estudios de la U.A.M. desde C. A. 2004-2005. M<sup>a</sup> Ángeles Matesanz
- Miembro de la Comisión de Estudiantes de la U.A.M. desde C. A. 2004-2005. M<sup>a</sup> Ángeles Matesanz.
- Miembro de la Comisión del Espacio Europeo de Educación Superior de la U.A.M. desde C. A. 2004-2005. M<sup>a</sup> Ángeles Matesanz.
- Miembro de la Comisión de Jornadas Puertas Abiertas de la U.A.M. desde C. A. 2004-2005 M<sup>a</sup> Ángeles Matesanz
- Miembro del Grupo de trabajo de Ciencias de Salud, para Diseño de los nuevos Planes de Estudio de la UAM. Desde Octubre 2007. M<sup>a</sup> Ángeles Matesanz
- Miembro del Grupo de trabajo de Normativa y Transferencia de Créditos para, el Diseño de los nuevos Planes de Estudio de la UAM. Desde Octubre 2007. M<sup>a</sup> Ángeles Matesanz
- Responsable de Relaciones Internacionales, Sócrates, Erasmus, Ceal. E.U.E. Fundación Jiménez Díaz-U.A.M. hasta el C. A. 2006-2007, Amparo Blanco. Desde el C. A. 2008-09. Esperanza Vélez.
- Miembro de la Comisión de Relaciones Internacionales de la Universidad Autónoma de Madrid. hasta el C. A. 2006-2007, Amparo Blanco Trufero. Desde el C. A. 2008-09. Esperanza Vélez.

### ACTIVIDAD ADMINISTRATIVA

Evaluación de la Actividad Docente del Profesorado de la Escuela, dirigido por el Gabinete de Estudios y Evaluación Institucional de la UAM (GEEI). Desde la Secretaría de la Escuela se ha gestionado la realización de dichas encuestas de opinión, cuya finalidad, es la mejora de la calidad de la actividad docente, evaluando el grado de satisfacción de los estudiantes con dicha actividad. La periodicidad de dicha evaluación es de dos veces al año, una tras finalizar el primer cuatrimestre, para asignaturas de ese cuatrimestre y otra tras finalizar el segundo cuatrimestre, para asignaturas de este otro cuatrimestre y asignaturas anuales. A partir de la información recogida mediante estos cuestionarios, el GEEI, elabora los informes de resultados individuales para cada profesor y el informe global para la Dirección de la Escuela.

Instituto Nacional de Estadística (INE): Cuestionario para la estadística de la Enseñanza Universitaria. Número de docentes de los centros adscritos a Universidades Públicas, según su relación laboral, dedicación, titulación académica y edades. Curso Académico 2007-2008.

Instituto Nacional de Estadística (INE): Cuestionario para la estadística de la Enseñanza Universitaria. Primer ciclo titulaciones oficiales. Alumnos graduados del Centro. Curso Académico 2007-2008.

Vicerrectorado de Estudiantes y Extensión Universitaria de la Universidad Autónoma de Madrid: Número de Alumnos matriculados en la Escuela Universitaria de Enfermería por cursos para el Curso Académico 2007-08.

Mantenimiento de grupos de asignaturas en conexión con el programa informático SIGMA de la UAM. Junio, 2008.

Admisión de solicitudes de traslados y sus resoluciones. Julio-septiembre 2008.

Tratamiento y generado de actas de examen e introducción de calificaciones de las asignaturas en conexión con el programa informático SIGMA de la UAM. Asignaturas impartidas en el Primer Semestre. Febrero 2008. Asignaturas impartidas en el Segundo Semestre y Finales. Mayo-junio, 2008. Convocatoria extraordinaria. Septiembre 2008.

Tramitación de Expedientes para la obtención del Título Oficial de Diplomados/as en Enfermería de los alumnos que finalizaron sus estudios en el curso académico 2007-08. Febrero, julio y septiembre 2008.

Transcripción de datos en el Libro de Registro de Títulos de los alumnos que finalizaron sus estudios durante los Cursos Académicos 2007-08. Entrega de los mismos a los Diplomados.

Matriculación de alumnos en programa informático SIGMA. Apertura de Expedientes Académicos.

Emisión de Certificaciones Académicas Oficiales de alumnos/as trasladados a otras Universidades/Centros. Julio - septiembre, 2008.

Introducción de Certificaciones Académicas Oficiales de los alumnos/as admitidos en esta Escuela que han realizado estudios universitarios previos.

Admisión de solicitudes de convalidación y equiparación de asignaturas. Transcripción del tratamiento y resoluciones. Generación de actas de convalidación. Septiembre-octubre 2008.

Tratamiento informático del formato del texto de los exámenes y reprografía de los mismos. Febrero, mayo, junio y septiembre 2008.

Tramitación de BECAS en convocatoria general del Ministerio de Educación y Cultura para el Curso Académico 2008-09. Fase A: julio, 2008. Fase B: octubre, 2008.

Tramitación de solicitud de "Venía Docendi" para el Curso Académico 2008-09, de los Profesores de esta

Escuela según asignatura, créditos impartidos y curso.  
Enero, 2009.

Emisión de certificaciones académicas personales, justificantes, certificados a Profesores.

Tratamiento informático de domiciliaciones bancarias de las cuotas mensuales. Generación mensual del disquete para el Banco. Actualizaciones.

**MATERIAL INVENTARIABLE DE SIMULADORES EXISTENTES EN LA ESCUELA UNIVERSITARIA DE ENFERMERÍA**

Descripción	Referencia	Ubicación	Cant	Casa Comercial
Brazo arterial completo **	375-80001	Sala Estudio	1	LAERDAL
Cabeza de Intubación Neonatal **	250-00101	Sala Estudio	1	LAERDAL
Cabeza Intubación Pediátrica **	250-00250	Sala Estudio	1	LAERDAL
Nursing Baby **	365-05050	Sala Estudio	1	LAERDAL
Maniquí de Resucitación Neonatal **	240-00001	Sala Estudio	1	LAERDAL
Brazo perfusión * y **	270-00001	Sala Estudio	2	LAERDAL
Gluteo intramusculares * y **	W44004	Sala Estudio	2	LAERDAL
Cabeza intubación adultos *y**	25000033	Sala Estudio	2	LAERDAL
Megacode Kelly **	200-05050	Sala Estudio	1	LAERDAL
Maniquí Higiene Básica *		Sala Prácticas	1	
Pelvis Masculina ***	17LF00855	Sala Estudio	1	MEDICAL SIMUL.
Pelvis Femenina ***	17LF00856	Sala Estudio	1	MEDICAL SIMUL.
Desfibrilador **		Sala Estudio	1	LAERDAL
Maniquí RCP con EKG *		Sala Estudio	1	

\* Adquirido por la Fundación Jiménez Díaz

\*\* Adquirido con cargo al presupuesto de la Universidad Autónoma de Madrid en el Programa 541D200 (dotación para las Escuelas Universitarias de Enfermería).

\*\*\* Adquirido por solicitud de la Dra. Ruiz Moreno a la Gerencia de la Fundación Jiménez Díaz

## FORMACIÓN CONTINUADA

La Formación Continuada (FC) en la Fundación Jiménez Díaz se remonta a la década de los 70 aunque, previamente, los médicos realizaban actividades sistematizadas de formación, a demanda, fortalecidos por el Área de Investigación de la Fundación. En la década de los 90 se inició la FC en Enfermería.

La Unidad de Formación Continuada Integrada se sistematizó en la FJD-UTE en 2004, para gestión y soporte administrativo de la formación de todos los colectivos de trabajadores de la Fundación. Desde entonces depende de la Subdirección de Formación Docente.

### Organización y personal

Coordinadora de la Unidad de Formación Docente  
Flor Díaz Cano

Cuatro Comités dependientes de la Subdirección de Formación Docente, con la función de asesorar, recoger las necesidades formativas e incentivar al colectivo que representan:

#### A.Facultativos

- Mercedes Ruiz Moreno, Subdirectora de Formación Docente
- Antonia Arjonilla, Radiodiagnóstico
- Luis Álvarez Galovich, Cirugía Ortopédica y Traumatología
- José Fortés Alén, Anatomía Patológica
- Juan Gómez Octavio, Medicina Interna
- José Azofra, Urgencias
- Raimundo Gutiérrez Fonseca, Otorrinolaringología
- Jiménez Alfaro, Iñigo, Oftalmología
- Navarro del Amo, Felipe, Cardiología
- Rivas Fidalgo, Sonia, Cirugía General y del Aparato Digestivo
- Peces-Barba, Germán, Neumología
- De la Pinta García, Juan, Anestesiología
- Astarloa Gómez, Rosa, Neurología
- Esteban Moren, Jaime, Microbiología
- Subirá Perez, Dolores, Hematología y Hemoterapia
- Lara Capellán, José Ignacio, Endocrinología
- Boch Esteva, Orencio, Aparato Digestivo
- Bravo Bravo, José Luis, Neumología

#### B.Enfermería

- Mercedes Ruiz Moreno, Subdirectora de F. M.
- Carmen Serrano Poyato, Enfermera de Hemodinámica
- Edita Martín Sanz, Supervisora de Unidad Coronaria
- Esperanza Vélez Vélez, Enfermera
- Fernando Infantes Barbero, Técnico de Investigación Genética
- Flor Díaz Cano. Responsable de la Unidad de F.C.
- Pilar Martínez Gala, Enfermera
- Carmen Nieto Álvarez, Subdirectora de Enfermería

-Juana María Sáez Ortega, Supervisora de Urgencias

#### C.Gestión

- Mercedes Ruiz Moreno, Subdirectora de F.D.
- Beatriz Matesanz Santiago, Responsable de Transplantes
- Flor Díaz-Cano. Coordinadora de F.Continuada
- José Miguel Arce Objeta, Archivo y Documentación
- Marta González Contreras, Calidad
- Gloria Herias, Atención al Paciente
- Teresa del Campo Balsa, Medicina del Trabajo
- Julio Valverde Morán, Medicina de Empresa

#### D.Administrativos, mantenimiento y hostelería (A\_M\_H)

- Mercedes Ruiz Moreno, Subdirectora de F.D.
- Eugenia Fernández Serrano, Admisión
- Fernando Alcalá Mirabais, Admisión y C. de Empresa
- Flor Díaz-Cano. Coordinadora de F.Continuada
- Isabel Fernández Alonso, Jefe de Administrativos
- Francisco Javier Zamora Camacho, Salud Laboral
- Nieves Martínez García, Secretaria del CEIC
- Dolores Muñoz Batista, Hostelería y Mantenimiento
- Alfonso Gayo, Secretario de la Comisión de Docencia
- Consuelo Sánchez Gil, Informática
- Juan García Cámara, Comité de Empresa

## OBJETIVOS

### 1.- General

Unificar la FC de todos los profesionales de la FJD con la finalidad de actualizar, adquirir nuevos conocimientos y habilidades para mantener y progresar en la competencia frente al puesto de trabajo.

### 2.- Específicos y Estrategias

a.Unificar los cuatro comités en una sola Comisión Conjunta, integrada por los representantes de todos los colectivos de trabajadores de la FJD-UTE. Detectar las necesidades de Formación en cada colectivo, sanitario y no sanitario, de trabajadores de la Fundación Jiménez Díaz. Tener reuniones mensuales para intercambio de información y análisis de la gestión de la formación continuada.

b.Conseguir la acreditación de todos los cursos de formación continuada

c.Conseguir cofinanciación de todos los cursos programados

d.Realizar cursos para todos los colectivos de trabajadores de la FJD-UTE

e.Priorización de los cursos, según su necesidad y calidad.

## ACTIVIDADES

Realización de Cursos de Formación Continuada: En 2008 se han realizado 62 acciones formativas, com-

puestas por 48 cursos y, además, las básicas de Salud Laboral y de Protección Radiológica. A los 48 cursos han asistido, en 707 horas lectivas, 607 alumnos, cuya distribución por colectivos ha sido: 134 facultativos, 159 supervisoras y enfermeras, 53 técnicos sanitarios y

fisioterapeutas, 57 auxiliares de enfermería, 34 celadores, 113 administrativos, 54 trabajadores de servicios generales y 3 directivos. Las fuentes de financiación han sido: Tripartito (FTFE), Agencia Laín Entralgo y Capió.

<b>Investigador Principal</b>	<b>Apellidos</b>	<b>Nombre</b>	<b>Departamento</b>
Albalate, Marta	Peña Deudero	Juan José	Lab. Nefrología-Hipertensión
Ayuso García, Carmen	Aguirre Lambán Ainse Martínez Aúz Alexandre Ávila Fernández Cantalapiedra de la Fuente Diego Álvarez Gallego Herrezuelo Fernández Sánchez Gallego Herrezuelo García Hoyo López Martínez Riveiro Álvarez Vallespin García Villaverde Montero	Jana Eva Carmen Laura Almudena Diego Dan Mercedes Ruth M <sup>a</sup> Mercedes María Miguel Angel Rosa María Elena Cristina	Lab. Genética Lab. Genética lab. Genética Lab. Genética Lab. Genética Lab. Genética Lab. Genética Lab. Genética lab. Genética Lab. Genética Lab. Genética Lab. Genética Lab. Genética Lab. Genética
Baca García, Enrique	López Castromán	Jorge	Psiquiatría
Caramelo Díaz, Carlos	Berzal Gómez Calabio González Ramos Verde Fernández Sánchez	Sergio Olalla Ana M <sup>a</sup> Ruth	Lab. Nefrología-Hipertensión Lab. Nefrología-Hipertensión Lab. Nefrología-Hipertensión Lab. Nefrología-Hipertensión
Cardaba, Blanca	Chacártegui Quetglas Gallardo Posada	Marina Soledad	Lab. Inmunología (Investigación) Lab. Inmunología (Investigación)
Cuesta , Javier	Sanz Maroto Perez Gordo	Aroa Marina	Alergología Alergología
De la Piedra Gordo, Concepción	Montero Escobar	Mercedes	Lab. Fisiopatología Ósea
Del Pozo Abejón, M <sup>a</sup> . Victoria	Gámez Gámez Sastre Turrión	Cristina Beatriz Sara	Lab. Inmunología (Investigación) Lab. Inmunología (Investigación)
Diaz Curiel, Manuel	Andrade Poveda Moro Alvarez	Marjorie M <sup>a</sup> Jesús	Servicio Medicina Interna/E.M.O Servicio Medicina Interna/E.M.O
Egido de los Rios, Jesús	Ares Carrasco Sánchez Galán Zubiri Azcárate Alvarez Martín	Sara Eva M <sup>a</sup> Irene David	Lab. Nefr. Exp. y Pat. Vascular Lab. Nefr. Exp. y Pat. Vascular Lab. Nefr. Exp. y Pat. Vascular Lab. Nefr.. Exp. y Pat. Vascular
Esbrit Argüelles, Pedro	Alonso Rodríguez Andrade Zapata Ardua Rodríguez Fernández de Castro Díaz Rodríguez Ayala	Verónica Irene Juan Antonio Luis Giani	Lab. Met. Mineral y Óseo Lab. Met. Mineral y Óseo Lab. Met. Mineral y Óseo Lab. Met. Mineral y Óseo Lab. Met. Mineral y Óseo
Esteban Moreno, Jaime	García Almeida	David	
Fernández Roblas, Ricardo	Zamora y Martin de Hijas	Nieves	Lab. Microbiología Médica



Investigador Principal	Apellidos	Nombre	Departamento
Garces Segura, Carmen	López Simón	Laura	Lab. Lípidos (Investigación)
	Riestra Crepo	Pia	Lab. Lípidos (Investigación)
	Schoppen	Stefanie	Lab. Lípidos (Investigación)
García Ruiz Espiga, Pedro	Echevarria Urabayen	Amaya	Neurología
	Cabo López	Iria	Neurología
Gómez Barrena, Enrique	García Almeida	David	Traumatología
	Lozano Borregón	Daniel	Traumatología
Gomez Guerrero, Carmen	Ortiz Muñoz	Guadalupe	Lab. Nefrología
	López Parras	Virginia	Lab. Nefrología
Gorgolas, Miguel	Goyenechea Herrero	Ana	Medicina Interna
Herrero Beaumont, Gabriel	Alvarez Soria	M <sup>a</sup> . Angeles	Reumatología
	Bellido Hurtado	Miriam	Reumatología
	Moreno Rubio	Juan	Reumatología
	Jorge Gallego	M <sup>a</sup> Mercedes de	Reumatología
Largo Carazo, Raquel	Lugo García	Laura	Reumatología
	Martínez Calatrava	M <sup>a</sup> José	Reumatología
	Tardío Mora	Lidia	Reumatología
Llamas Sillero, Pilar	Moreno Rodríguez	Vanesa Paloma	Lab. Hematología
Manzarbeitia, Felix	Zazo Azcárate	Sandra	Anatomía Patológica
Ortiz Arduan, Alberto	Alexandru	Simona	Lab. Nefr. Exp. y Pat. Vascular
	Carrasco Navarro	Susana	Lab. Nefr. Exp. y Pat. Vascular
	Izquierdo Carnero	Concepción	Lab. Nefrología
	Moreno Gutierrez	Juan Antonio	Lab. Nefrología
	Neria Serrano	Fernando	Lab. Nefrología-Hipertensión
	Rayego Mateos	Sandra	Lab. Nefrología
	Rojas Rivera	Jorge	Lab. Nefrología
	Santamaría Pérez	Beatriz	Lab. Nefr. Exp. y Pat. Vascular
	Sánchez López	Elsa	Lab. Nefrología
	Sanchez Niño	M <sup>a</sup> . Dolores	Lab. Nefr. Exp. y Pat. Vascular
	Sanz Bartolome	Ana Belen	Lab. Nefr. Exp. y Pat. Vascular
	Ucero Herrería	Alvaro	Lab. Nefr. Exp. y Pat. Vascular
Peces-Barba, Germán	Del Puerto Nevado	Laura	
Pontes Miramontes, Carmen	Del Prado Marugan	Gema	Microbiología
Ramos Corrales, Carmen	Bustamante Aragonés	Ana	Genética
Rojo , Federico	Madoz Gúrpide	Juan	Anatomía Patológica
Rovira Loscos, Adela	Gonzalo Redondo	M <sup>a</sup> . Angeles	Endocrinología
	Pita Santibañez	Jimena	Lab. Endocrinología

Investigador Principal	Apellidos	Nombre	Departamento
Ruiz Ortega, Marta	Benito Martín	Alberto	Lab. Nefr. Exp. y Pat. Vascular
	Sanz Bartolome	Ana María	Lab. Nefrología
	Rodríguez Vita	Juan	Lab. Nefrología.
Sanchez García, Marina	García Cabrero	Ana M <sup>a</sup> .	Neurología
Sastre Domínguez, Joaquín	Madero Ardito	Mauro Fernando	Alergología
Serratos, José M <sup>a</sup>	Almaraz Pro	Carmen	Neurología
	García Cabrero	Ana M <sup>a</sup>	Neurología
	González Giráldez	Beatriz	Neurología
	Guerrero López	Rosa	Neurología
	Marinas Alejo	Ainhoa	Neurología
	Martinez Descals	Asunción	Neurología
Sanz Rojo		Raúl	Neurología
Soriano Garcia, Francisco	Faleiro Naves	Plinio-Lárazo	Lab. Microbiología
	Huelves Molina	Lorena	Lab. Microbiología
	Rodríguez Cerrato	Violeta	Lab. Microbiología
	Ruiz Carpio	Vicente	Lab. Microbiología
Trujillo Tiebas, M <sup>a</sup> . José	Martínez García	Mónica	Lab. Genética
Tuñón, José	Vidal García	Cristina	Lab. Nefrología
Villanueva Peñacarrillo, M. L.	Arnes Pérez	Luis	Lab. Met. Nut. y H. (Investig.)
	Moreno Pérez	Paola	Lab. Met. Nut. y H. (Investig.)
	Nuche Berenguer	Bernardo	Lab. Met. Nut. y H. (Investig.)
Vivanco Martínez, Fernando	Alvarez Llamas	Gloria	Lab. Inmunología (Investigación)
	Cases Ortega	Bárbara	Lab. Inmunología (Investigación)
	Cuesta Marina	Fernando de la	Lab. Inmunología (Investigación)
	Lopez Franco	Oscar	Lab. Inmunología (Investigación)
	Pastor Vargas	Carlos	Lab. Inmunología (Investigación)

<b>Investigador</b>	<b>Apellidos</b>	<b>Nombre</b>	<b>Departamento</b>
Ayuso García, Carmen	Iglesias Gñomez Revilla Peñaranda Valez Monsalve	Daniel Raquel Camilo	Visitante , Lab. Genética Asist. Voluntaria, Lab. Genética Asist. Voluntario, lab. Genética
Cardaba, Blanca	Agueri Moreno López Cacho	Miriam José Manuel	Asist. Voluntaria, Inmunología Visitante, Inmunología
Egido de los Ríos, Jesús	Sastre Reyero	Cristina	Asist. Voluntaria, Nefrología
Esbrit Argüelles, Pedro	Portal Nuñez	Sergio	Visitante, Lab. Metab. Mineral y Oseo
Esteban Moreno, Jaime	García Almeida Molina Manso	David Diana	Asist. Voluntario, Microbiología Asist. Voluntaria, Microbiología
Garces Segura, Carmen	García Anguita	Alicia	Asist. Voluntaria, Lab. Lípidos
Gómez Barrena, Enrique	García Almeida	David	Asist. Voluntario, Traumatología
Gorgolas, Miguel	Fernández Mosteiryn	Teresa	Asist. Voluntaria, Medicina Interna
Largo Carazo, Raquel	Gabicio López	Antonio	Asist. Voluntario, Reumatología
Manzarbeitia, Felix	Alonso Aguirre Pelaez Hinojosa	Rocio Judith	Asist. Voluntaria, Anatomía Patológica Asist. Voluntaria, Anatomía Patológica
Ortiz Arduan, Alberto	Burgos González	Carolina	Asist. Voluntaria, Nefrología
Rúiz Ortega, Marta	Rayero Mateos Sánchez López	Sandra Elsa	Asist. Voluntaria, Nefrología Asist. Voluntaria, Nefrología
Soriano, Francisco	Ruiz Carpio	Vicente	Asist. Voluntario, Microbiología
Villanueva-Peñacarrillo, M <sup>a</sup> . Luisa	Gutierrez Rojas Ramos Alvarez	Irene Irene	Asist. Voluntaria, Lab. Metb. Nutr, y Horm. Asist. Voluntaria, Lab. Metb. Nutr, y Horm.

**Personal que recibió en 2008 el Emblema de Honor por haber cumplido 25 años de trabajo en la Fundación Jiménez Díaz:**

Almeida Vergara, Pedro	Med. Jefe Asociado
Andres Yañez, Pablo	Ordenanza
Arroba Martín, Luis	Ordenanza
Balandín Díaz, Saturio Ricardo	Pinche
Barragán Polo, Julia	D.U.E.
Barreira Brasero, Clemencio	Aux. Enfermería
Caballero Sánchez, Silvia	D.U.E.
Coronado Pascual, Benjamín	Aux. Enfermería
Fernández García, Clemente	Aux. Enfermería
Franco Ramírez, José Francisco	Celador/a
Franco Cabeza, Eugenio	Cocinero/a
Gil Pérez, Jose Luis	Oficial Administrativo
Gil Sánchez, Jose	Cocinero/a
González Arias, Jose Luis	Celador/a
González Hernández, Angela	D.U.E.
González Mangado, Nicolas	Med. Jefe de Servicio
González Pérez, Alberto	Sanitario Almacén
Manzano Robles, Miguel Angel	Aux. Enfermería
Martín Acebes, Concepción	D.U.E.
Martín Rodríguez, Araceli	D.U.E.
Martinez Murillo, Juan Antonio	Ofi. Mecánico
Movilla López, Begoña	Aux. Enfermería
Muñiz Batista, Dolores	Jefe Area Host S.P.
Pérez González, Rafael	Farmacia
Pérez Tejerizo, Gloria	Med. Jefe Asociado
Pérez Zorrilla, Eloisa	Med. Jefe Asociado
Ramos Sánchez, Francisco	Pinche
Salcedo Gutierrez, Yolanda	D.U.E.
Sánchez Núñez, Heliodoro	Oficial Administrativo
Soria Serrano, José Ramón	Auxiliar Serv. Centrales
Tellez Mellado, José Emilio	Ordenanza
Torres Torijano, José	Aux. Enfermería
Torvisco Pascual, José	Aux. Tec. Asim. T. E.