



Memoria de Actividad 2006



Fundación Jiménez Díaz
Calidad Asistencial, Investigación y Docencia

**LXXII Aniversario de la fundación
del Instituto de Investigaciones Médicas
«Clínica de Nuestra Señora de la Concepción»**



Avda. Reyes Católicos, 2
28040 Madrid

Memoria 2006

© Fundación Jiménez Díaz U.T.E.

Coordinación


Julio Fernández-Llamazares Herrera
Luis Guinea Esquerdo

Secretaría

Teresa Martín Montalvillo

Diseño, Edición y Producción:

Ibáñez & Plaza Asociados, S.L.
Bravo Murillo, 81- 28003 Madrid



Profesor D. Carlos Jiménez Díaz

Introducción	
D. Juan Antonio Alvaro de la Parra	5
Órganos Rectores de la Fundación	7
Recursos Humanos	15
Datos Económicos	19
Actividad Asistencial Global	29
Datos generales	30
Grupos Relacionados con el Diagnóstico	31
Enfermos dados de alta	48
Gráficas de la Actividad Asistencial	49
Actividad de Consultas Externas	50
Enfermos vistos en Consultas Externas	51
Urgencias	52
Listas de Espera	53
Actividad por Servicios	55
Alergología	56
Anatomía Patológica	62
Anestesiología	66
Bioquímica Clínica	68
Cardiología	71
Cirugía Cardiovascular	80
Cirugía de Cuello y Mama	82
Cirugía General y de Aparato Digestivo	86
Cirugía Ortopédica y Traumatología	88
Cirugía Pediátrica	97
Cirugía Plástica, Estética y Reparadora	99
Cirugía Torácica	100
Cirugía Vasculat	103
Dermatología	105
Digestivo	111
Documentación Clínica (Archivo y Codificación)	115
Endocrinología y Nutrición	118
Estomatología	124
Farmacia	126
Genética	129
Hematología y Hemoterapia	140
Medicina Intensiva (U.V.I.)	146
Medicina Interna	155
Medicina Nuclear	161
Microbiología	162
Nefrología	167
Neumología	176
Neurocirugía	184
Neurología	185
Neurorradiología	190
Obstetricia y Ginecología	191
Oftalmología	195
Oncología	198
Ortodoncia	206
Otorrinolaringología	209
Pediatría	214
Protección Radiológica	219
Psiquiatría	222
Radiología	229
Radioterapia	232
Rehabilitación	235
Reumatología	238
Urgencias	244
Urología	246
Investigación	255
Experimentación Animal	256
Inmunología	257
Metabolismo Mineral y Óseo	261
Metabolismo, Nutrición y Hormonas	264
Unidad de Investigación en Microbiología Médica y Quimioterapia Antimicrobiana	267
Área de Gestión	271
Atención al Paciente	272
Coordinación de Trasplantes	274
Unidad de Calidad	278
Unidad de Extracciones	281
Salud Laboral y Prevención	282
Voluntariado	285
Fundación "Conchita Rábago"	287
Formación Docente	293
Formación Universitaria. F. de Medicina	294
Formación Universitaria. E.U.E.	300
Formación de Especialistas	313
Becarios del Sector de Investigación	320
Asistentes voluntarios de Investigación	321
Formación Continuada	322
Emblemas de Honor	325



Juan Antonio Alvaro de la Parra

Gerente de la Fundación Jiménez Díaz

Cuando hace un año reflexionaba en torno a la actividad desarrollada en el transcurso de 2005 resumida en la Memoria de aquel ejercicio, concluía que la implicación de todos en un proyecto común hacía posible el avance del Centro, contribuyendo decisivamente a su consolidación.

Hoy nos toca seguir mirando al futuro, con ilusión, con un proyecto que es cada vez más presente y está más consolidado. La Memoria de 2006 trata de recoger a grandes rasgos lo que la Fundación Jiménez Díaz ha sido en este año. El lector interesado podrá revisar la actividad asistencial, investigadora y docente: me permito destacar el cumplimiento de nuestros compromisos asistenciales en términos de actividad, calidad en la prestación y objetivos de tiempos de espera, lo que nos permite garantizar la asistencia sanitaria a la población asignada a nuestro Centro y en nuestro ámbito de influencia.

El área de Investigación ha desarrollado 80 proyectos de investigación contando con financiación externa, iniciándose también 39 nuevos ensayos clínicos, y manteniendo la colaboración

con el ISCIII y la Comunidad de Madrid. Agradezco desde esta Introducción el apoyo y colaboración constantes de la Fundación Conchita Rábago.

En cuanto a la docencia, hemos mantenido y potenciado nuestro vínculo con la Universidad Autónoma de Madrid, fomentando la motivación de los alumnos pregrado (Minicongreso de estudiantes de 6º curso), realizando 14 cursos de doctorado y tesis doctorales, y articulando un ambicioso programa docente MIR (Integración de R1, Proceso de Innovación Docente, entre otras iniciativas). Se ha potenciado asimismo la formación continuada, desarrollándose 56 cursos en el año 2006.

En el capítulo de inversiones destacan los casi 13 millones de euros que se han destinado dentro del Plan de renovación, entre las más significativas están la Unidad de Diálisis y Cirugía Cardíaca, Unidad 33 y la reforma de las Aulas de Docencia.

No me queda sino agradecer un año más a todos los colectivos, en nombre del equipo directivo de la Fundación el esfuerzo realizado, en el convencimiento de que juntos seguiremos construyendo futuro.

Órganos Rectores



Órganos rectores

PATRONATO

Presidente

Julio R. Villanueva

Vicepresidente

Eugenio Martínez Jiménez

Vocales

Mario Alonso Ayala

Francisco Castellano Real

Juan F. Corona Ramón

Gerente

Juan Antonio Alvaro de la Parra

Director Médico

Luis Guinea Esquerdo

Secretario

Celso González García

COMITÉ DE GERENCIA

FUNDACIÓN JIMÉNEZ DÍAZ-UTE

Presidente

Eugenio Martínez Jiménez (FJD)

Vicepresidente

Víctor Madera Núñez (Capiro)

Vocales

Mario Alonso Ayala (FJD)

Nieves Elena Arias Menéndez (Capiro)

Francisco Castellano Real (FJD)

Juan F. Corona Ramón (FJD)

Luis Javier García Muñoz (Capiro)

Juan Carlos González Acebes (Capiro)

José M^a Pinedo Noriega (Capiro)

Peter Kullberg (Capiro)

Julio R. Villanueva (FJD)

Secretario

Celso González García

GERENCIA

Gerente

Juan Antonio Alvaro de la Parra

Responsable de Calidad

Marta González Contreras

DIRECCION MEDICA

Director Médico

Luis Guinea Esquerdo

Subdirectores

Subdirector Medico

José Miguel Arce Obieta

Subdirectora Investigación

Carmen Ayuso García

Subdirectora Docencia

Mercedes Ruiz Moreno

Jefe Bloque Quirúrgico

Angel Celdrán Uriarte

Subdirector Sector Privado

Javier Flandes Aldeyturriaga

Coordinador laboratorio

Ignacio Gadea Gironés

Coordinadora de Admisión

Marisa Sánchez Noriega

Jefe de Atención al Paciente

Pilar Martín Merchán

Coordinadora de Secretarías Clínicas

Isabel Fernández Alonso

DIRECCION DE ENFERMERIA

Directora de Enfermería

Natividad Comes Gorriz

Subdirectora

Carmen Nieto Álvarez

Coordinadora de Dirección de Enfermería

Elena Romero Mari (desde diciembre 2006)



DIRECCION ECONOMICO-FINANCIERA

Directora de Administración
Marta Bajo Barrio

Directora de Control de Gestión y Auditoría Interna
Cristina Sánchez Gómez

DIRECCION DE COMPRAS

Directora de Compras (corporativo)
Montserrat Vidal Sánchez

Jefe de Suministros y Almacén
José Gallego Vela (desde noviembre 2006)

DIRECCION DE MARKETING

Director de Marketing (corporativo)
Francisco Marín Clavero

Coordinadora Marketing
María Cruz García Rueda

DIRECCION COMERCIAL

Director Comercial
Rafael Alfonso Ochotorena

DIRECCION SERVICIOS GENERALES

Jefe Servicios Generales
Dolores Pita Tenreiro

DIRECCION DE PERSONAL

Director de Personal
Luis Galán López

DIRECCION DE COMUNICACIÓN

Director de Comunicación
Julio Fernández-Llamazares Herrera (corporativo)

MEDICINA DE EMPRESA

María Teresa del Campo Balsa
José Miguel Villamor Mielgo

ASESORIA JURIDICA

Asesor Jurídico
Luis Ortega Alba

DIRECCIÓN SISTEMAS INFORMACIÓN

Director Sistemas Información
José Angel Sanz Ligorreta

Subdirector

Pablo José Ruiz Arcones

JUNTA FACULTATIVA

Miembros fijos

Director Médico

Vocales

Luis Requena Caballero

Orencio Bosch Esteva

José Antonio Azofra García

Julio José Zapatero Gaviria

Raimundo Gutierrez Fonseca

Ernesto Crespo Azanza

Pilar Palomino Díaz

María Isabel Lorda Sánchez

María del Valle Loarte

Vocal Secretario

Francisco J. Bécares Martín

COMISIÓN DE DOCENCIA

Presidente

Mercedes Ruiz Moreno

Vocales

Emilio Calvo Crespo

Ana M^a Leal Orozco

Rosario Melchor Iñiguez

Elena Prieto Pareja

Joaquín García Cañete

M^a del Carmen Alvarez del Castillo (C.A.M.)

Emilio Cervera Barba (Med. Fam. y Comunitaria)

Residentes

Jesús Gómez Muñoz

Martín S. Ruiz Grinspan

Mercedes del Olmo Falcones

Secretario

Alfonso Gayo García

COMISIÓN DE INVESTIGACIÓN

Presidente

Carmen Ayuso García

Secretaria

María Victoria del Pozo Abeja

Vocales

Pedro Esbrit Argüelles

Alberto Ortiz Arduán

Miguel Gorgolas Hernández-Mora

Olga Sánchez Pernaute

Manuel Dominé Gómez

José María Serratosa Fernández

Ignacio Gadea Gironés

Jesús González Cabrero (+)

María Victoria Álvarez

Raquel Largo Cerezo

Secretaria de Actas

Vanessa García Ramos

COMITÉ ETICO DE EXPERIMENTACIÓN

ANIMAL

Presidente

Carlos Castilla Reparaz

Vocales

Alfredo Badía Yébenes

Emilio Calvo Crespo

Rosa García Delgado

COMISIÓN DE QUIRÓFANOS

Luis Guinea Esquerdo

Angel Celdrán Uriarte

Natividad Comes Gorriz

Alejandro Mayor Cacho

Juan Carlos de la Pinta García

Mar Lobato Torres

Pilar Prieto Alapuerto

COMISIÓN DE FARMACIA Y TERAPÉUTICA

Presidenta

Carmen Martí Bernal (hasta mayo 2006)

Francisco J. Bécares Martínez (desde Junio 2006)

Secretario

José Manuel Ortega Gómez (hasta Junio 2006)

Macarena Bonilla Porras (desde octubre 2006)

Vocales

Miguel Angel Alcalá Llorente

Mercedes Bernácer Borja

Javier Calahorra Fernández

Esther Crende Corbeira

Luis Alfonso Rico Zalba

Francisco Javier Rodrigo Tirado

COMISIÓN DE INFECCIONES, PROFILAXIS Y POLÍTICA ANTIBIÓTICA

Presidente

Francisco Soriano García

Vocales

María Val Acebrón Pinilla

Alfredo Badía de Yébenes

Mercedes Bernácer Borja

Carmen Corpas López

Juan José Granizo Martínez (hasta octubre 2006)



Dolores Muñiz Batista
Cesar Pérez Calvo
Fernando Piedra Sánchez (hasta junio 06)
José M. Villamor Mielgo
Eva Castillo (desde julio 2006)
Vocal Secretario
Jaime Esteban Moreno

COMITÉ ETICO DE INVESTIGACIÓN CLÍNICA

Presidente
Ignacio Gadea Gironés
Vicepresidente
José Ignacio Lara Capellán
Secretario
Javier Bécares Martínez
Secretario suplente
Ana Leal Orozco
Vocales
Cristina Avendaño Solá
Carmen Ayuso García
Emilio Calvo Crespo
Raimundo de Andrés Cañas
Manuel Dómine Gómez
Ignacio Gadea Gironés
Francisco J García Ruiz
Juan Gómez Octavio
Luis Ortega Alba
Ana M^a Reyero López
Eusebio Serrano Alonso
María Angeles Luezas Mazeín
Aranzazu Sancho López
Secretaria administrativa
Nieves Martínez García

COMISION MORTALIDAD, COMPLICACIONES Y READMISIONES

Presidente
Luis Guinea Esquerdo
Vicepresidente
José Miguel Arce Obieta
Vocales
Jerónimo Farré Muncharaz
Jorge Rábano Gutierrez del Arroyo
Ernesto Crespo Azanza
Javier Rodrigo Tirado
Sonia Rivas Fidalgo
Ana Leal Orozco
César Pérez Calvo
Guadalupe Renedo Pascual

Yolanda López Revuelta
Mónica Cigüenza Gutierrez
Secretario
Raimundo de Andrés Cañas

COMISIÓN DE TRASPLANTES

Presidente
Juan José Plaza Pérez
Coordinadora de trasplantes
Beatriz Matesanz Santiago
Vocales
Manuel Barcina Sánchez (hasta marzo 2006)
Julián Fraile Gallo
Francisco Lobo Samper
Alejandro Román Barbero
César Pérez Calvo
Carmen Rodríguez Bermejo
José Carlos Vallejo Galvete
Equipo de Coordinación
Rosa Jiménez Ruiz

COMISIÓN DE NUTRICIÓN ARTIFICIAL

Presidente
Pilar Riobó Serván
Secretaria
Carmen Martí Bernal (hasta junio 2006)
Isabel Panadero Esteban
Vocales
Alfredo Badía Yébenes
Paloma González Arenas
Yolanda López Revuelta
Olga Sánchez Vilar
Teresa Gil Sanz
Mar Jiménez Jiménez

JUNTA DE BIBLIOTECA

Presidente
Mercedes Bernacer Borja
Vocales
Rafael Alvarez-Rementería (hasta diciembre 2006)
Ricardo Escorihuela Esteban
Antonio Nuñez García
Luis Requena Caballero
Secretario
Valentín Calvo Herrero



COMISIÓN DE PROTECCIÓN RADIOLÓGICA

Presidente

Cristina Núñez de Villavicencio de Soto

Vocales

Antonio Pérez Higuera

Ana María Pérez Casas

Angeles Franco López

Miguel Melchor Iñiguez

Carlos Pardo Pardo

Gregoria Lapeña Villarroya

Julio Valverde Morán

Eduardo Aparicio Ruiz

COMISIÓN DE DOCUMENTACIÓN CLÍNICA

Presidente

Luis Guinea Esquerdo

Vocales

Jerónimo Farré Muncharaz

Carlos Cenjor Español

Manuel Díaz Curiel

Ángel Celdrán Uriarte

Julio Albisua Sánchez

Félix Manzarbeitia Arambarri

César Pérez Calvo

Concepción Arana Alvarez

Secretario

José Miguel Arce Obieta

COMISIÓN DE RECLAMACIONES

Presidente

Luis Guinea Esquerdo

Secretario

Pilar Martín Merchán

Vocales

Natividad Comes Gorriz

Carmen Lacuesta González

José Miguel Arce Obieta

Marta González Contreras

Carmen Fuente Blanco

Amelia Ramírez García

Irene Huerta Gonzalo

Mariano Martín García

Juan Rodríguez Gíl

COMISIÓN DE USO RACIONAL DE MEDICAMENTOS DEL AREA 7 DE MADRID

Presidente

Carlos López Gómez

Vocales

Jesús Arroyo Morollón

M^a Isabel Borrego Hernando

Angelina Courel Grijalba

Miguel Ángel García López

Ana Molina Cabañero

Manuel Ortega Gómez

Tomás Lillo Pérez

Antonio Portolés Pérez

Secretarios

María Luisa Avila Muñoz

Luis Carlos Saiz Fernández

Raquel Siguin Gómez

COMISIÓN DE OBRAS

Director Médico

Luis Guinea Esquerdo

Arquitectura-Capio

Alberto Llorián

Jefe de Mantenimiento

Diego González

Servicio Protección Radiológica

Julio Valverde Morán

Medicina de Empresa

José Miguel Villamor

Epidemiología

Juan José Granizo

Microbiología

Jaime Esteban Moreno

Directora de Costes

Cristina Sánchez Gómez

Directora de Enfermería

Natividad Comes

Arquitectura-Capio

Fernando Pantoja

Medicina Interna Infecciosas

Val Acebrón

Responsable Area Servicios Generales

Dolores Pita

Área Hostelera

María Carmen Lacuesta González

Ferrovial

Alfredo de Blas

Medicina Interna Infecciosas

Miguel Górgolas Hernández-Mora

Director Comercial

Rafael Alfonso Ochotorena

Directora Administración

Marta Baja Barrio



NÚCLEO PROMOTOR DE CALIDAD

Presidente

Julio Albisua Sánchez

Vocales

Juan Antonio Alvaro de la Parra

Agustina Borrás López

Orencio Bosch Esteva

Natividad Comes Gorriz

Javier Flandes Aldeyturriaga

Pedro Gómez Balboa

Marta González Contreras

Emilio González González

Luis Guinea Esquerdo

Pilar Martín Merchán

César Pérez Calvo

Dolores Pita Tenreiro

Juana Saez Ortega

Secretaria

M^a Carmen Fuente Blanco

COMITÉ DE EMPRESA

Presidente

Antonio González Fernández

Secretaria

Dolores Val Caballero

Por CC.OO

Antonio González Fernández

Dolores Val Caballero

Antonio Coronado López

Eloisa Pérez Zorrilla

Mercedes Cardin Lombilla

Juan Marcelino Cámara García

Concepción Aparicio Diaz-Mascaraque

Luis Arroba Martín

Carmen Corpas López

Delegados CCOO

Esperanza Gil Fagundez

Ana Lobato Peño

José L. Álvarez Luis

Por CEMSATSE

Miguel Cervantes Díaz

Beatriz Checa Carpintero

Pilar Gómez Prieto

José Francisco Acosta Romero

Esther García Aragonese

Javier Olmedilla Torrijos

Joaquín García Cañete

Delegados CEMSATSE

Nicolas González Mangado

Loreno Remiro Valcarcel

Por UGT

Manuel Jimenez Arriero

Ana Hernandez Gamez

Pedro Montero Almansa

Jesús de Santiago Lázaro

Julia de la Vieja Serrano

Juan A. Vega Vadillo

Delegados UGT

Manuel Gutierrez Gutierrez

Julián Saceda López

Mariano J. Avila López

Por CSI-CSIF

Fernando Alcalá Miravalls

Delegado CSI-CSIF

Rosa maría Gazapo de Badiola

Por SAE

Susana Mateo Solares

Ana Obispo Jiménez



Recursos Humanos

Se reflejan diversas estadísticas de Absentismo, Horarios, Edades y Antigüedades de la plantilla y Ratios de Personal.

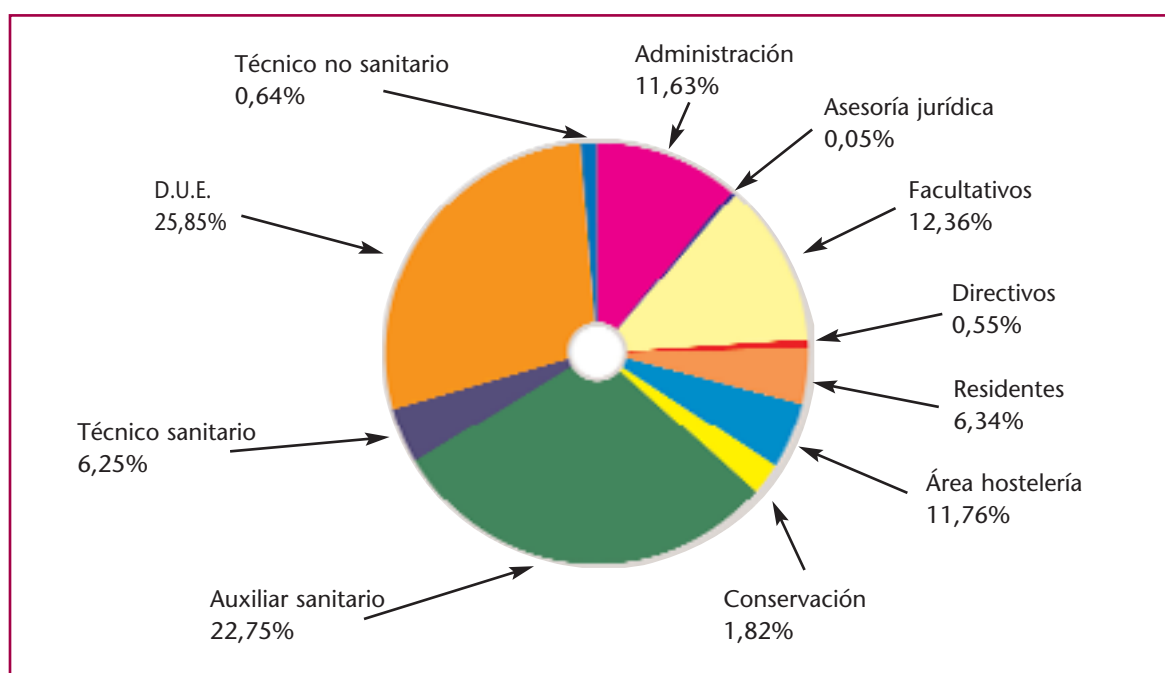


RESUMEN DE PERSONAL

Personal	fijos	eventuales	total
Directivos	12	0	12
Facultativos	244	27	271
Residentes	139	0	139
D.U.E.	480	87	567
Técnicos Sanitarios	114	22	137
Aux.sanitarios y otros	398	101	499
Administrativos	229	26	255
Técnicos no sanitarios	13	1	14
Conservación	38	2	40
Área hostelera y otros	225	33	258
Asesoría jurídica	1	0	1
Total	1.893	299	2.193

PLANTILLA DE PERSONAL

Diciembre 2006





ALTAS

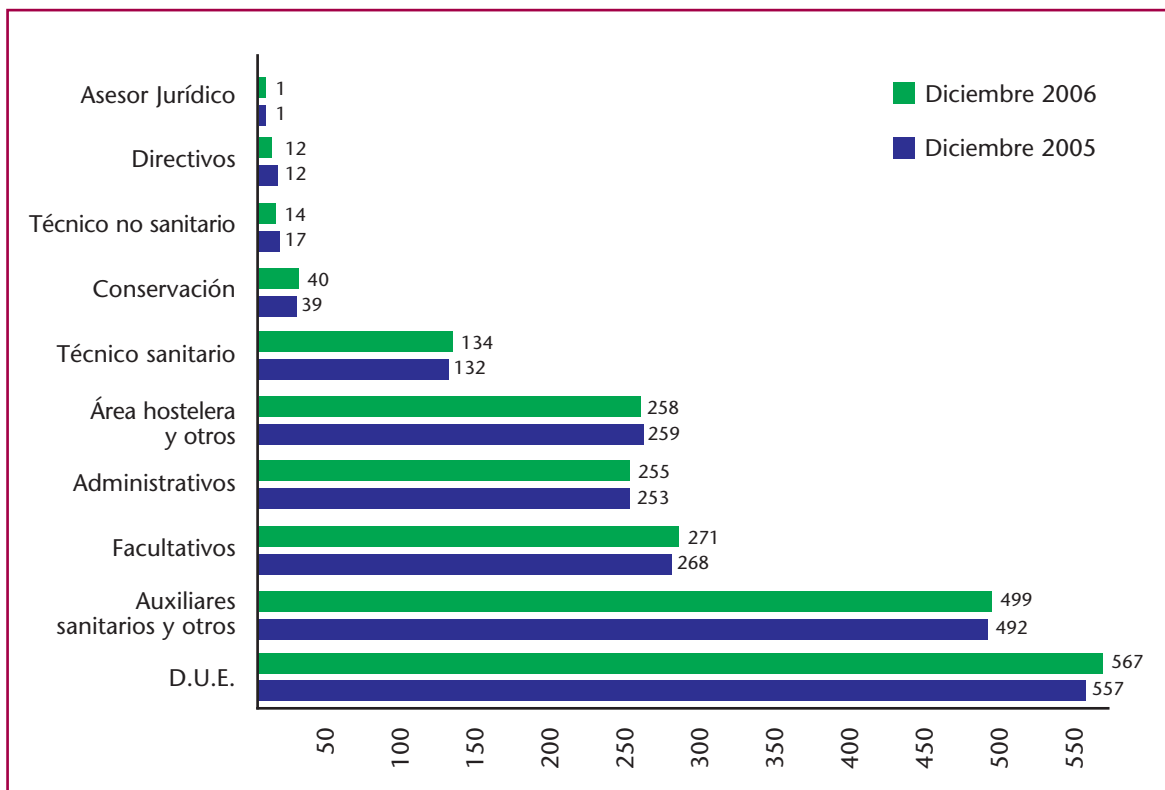
Plazas fijas	56
Plazas eventuales	241
Total	297

BAJAS

Plazas fijas	85
Plazas eventuales	198
Total	283

PLANTILLA DE PERSONAL

Comparación Diciembre 2005- Diciembre 2006





HORAS TRABAJO ANUALES

Personal turno día	8 a 15 y 15 a 22 = 1.533
Personal turno día	8 a 16 y 9 a 17 = 1.533
Personal turno noche	22 a 8 alternas = 1.410

ABSENTISMO

Enfermedad	4,76%
Maternidad	0,69%
Accidentes de trabajo	0,60%
Otras causas	0,16%
Total	6,21%

EDAD MEDIA

Personal médico	46,05 años
Personal no médico	42,27 años

ANTIGÜEDAD MEDIA

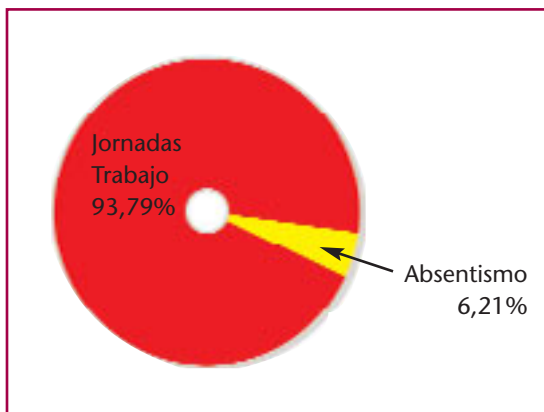
Personal médico	10,74 años
Personal no médico	14,35 años

PORCENTAJE HOMBRE-MUJER EN PLANTILLA

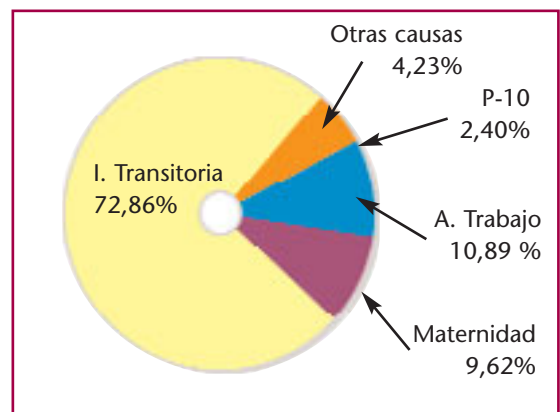
Hombres	30,82%
Mujeres	69,18%

ABSENTISMO

Jornadas

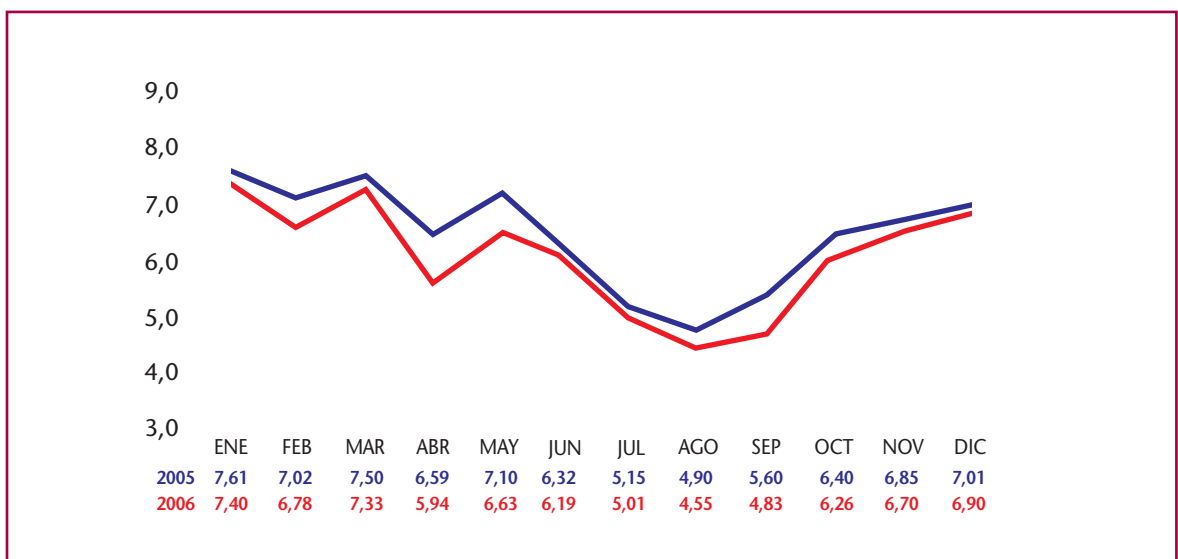


Causas



ABSENTISMO 2005-2006

Porcentaje



Datos Económicos

La evolución de los gastos en estos cuatro últimos años, es reflejo de la variaciones de consumos por mayor actividad, y también de todos aquellos factores en los que se mueve el sector sanitario.

Así puede entenderse, en adquisición de materiales de consumo, crecimientos superiores al índice de precios al consumo (I.P.C.) e incluso, como en consumo de Productos Farmacéuticos, gastos muy por encima del crecimiento de actividad, justificados por el incremento del número de pacientes y el impacto de las nuevas pautas en los tratamientos a enfermos V.I.H., Oncológicos y con Esclerosis múltiples.

El gasto de personal, evoluciona, conforme a los incrementos salariales pactados por convenio, de acuerdo a los criterios de homologación salarial del sector público sanitario.

En conjunto, la evolución del gasto, es inferior al conjunto de los dos factores determinantes del crecimiento: aumento de la producción e incremento del I.P.C.

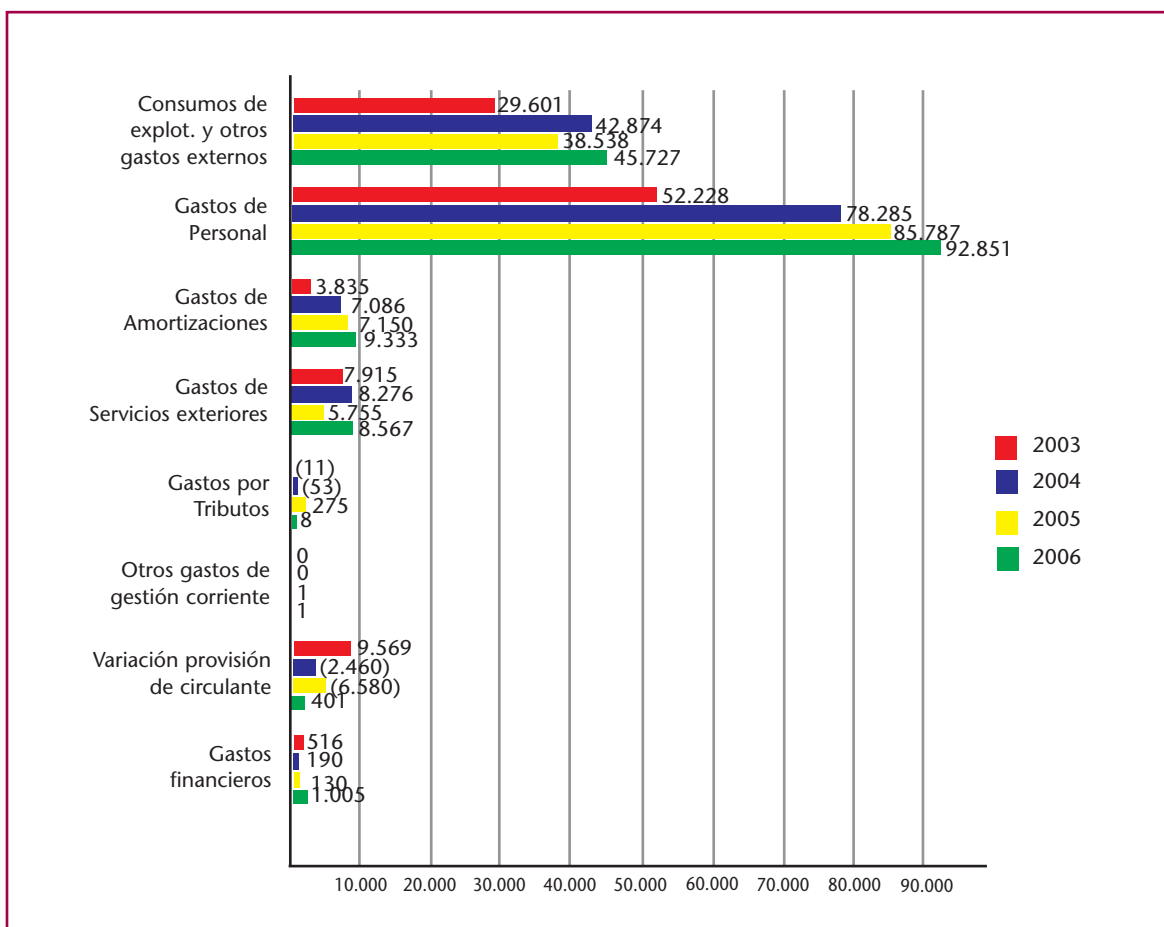
EVOLUCIÓN GASTOS

miles de Euros

	2003	2004	2005	2006
Consumos de explotación y otros gastos externos	29.601	42.874	38.538	45.727
Gastos de personal	52.228	78.285	85.767	92.851
Gastos de amortizaciones	3.835	7.086	7.150	9.333
Gastos de servicios exteriores	7.915	8.276	5.755	8.567
Gastos por tributos	(11)	(53)	275	8
Otros gastos de gestión corriente	0	1	0	1
Variación provisión del circulante	9.569	(2.460)	(6.580)	401
Gastos financieros	516	190	130	1.005
Total gastos	103.653	134.199	131.035	157.893

EVOLUCIÓN GASTOS

En miles de Euros





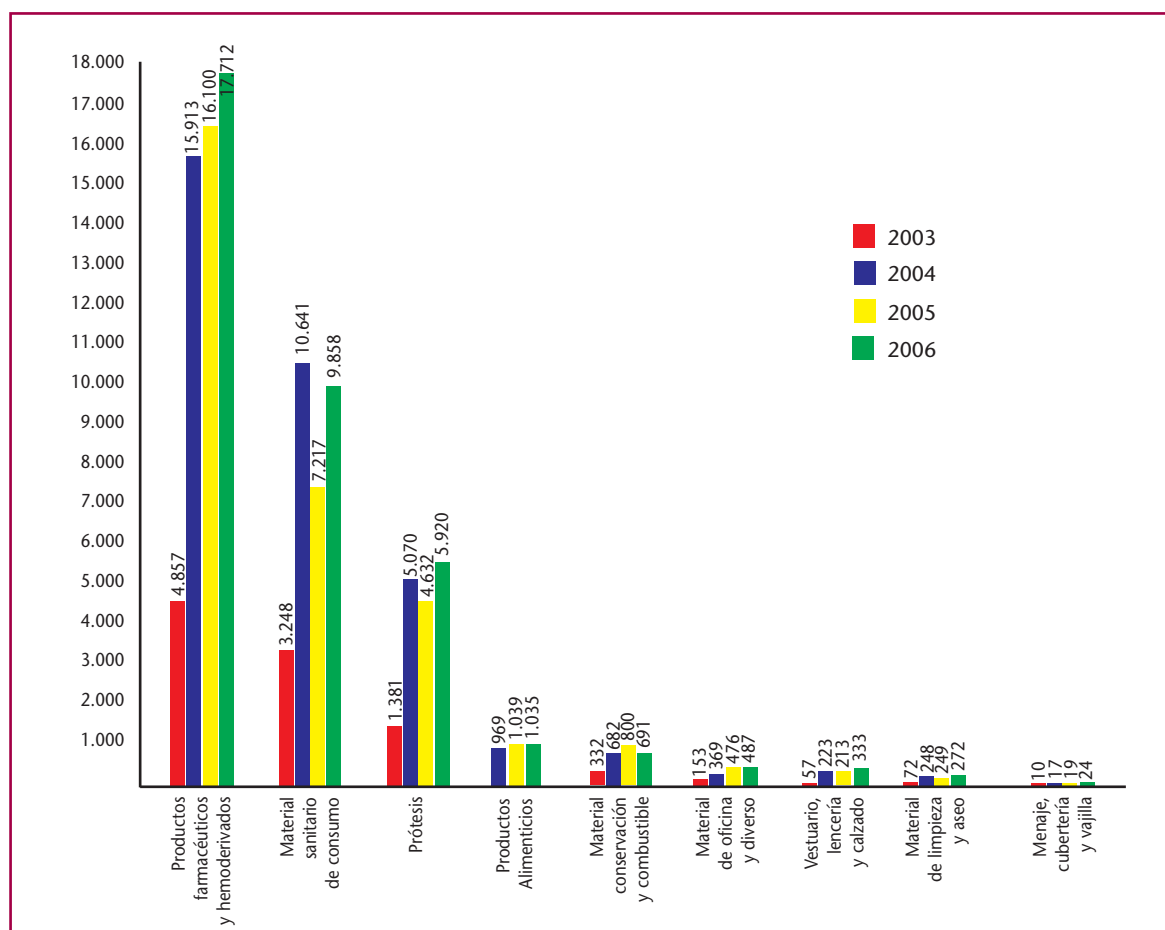
EVOLUCIÓN GASTOS ADQUISICIÓN MATERIALES DE CONSUMO

miles de Euros

	2003	2004	2005	2006
Productos farmacéuticos y hemoderivados	4.857	15.913	16.100	17.702
Material sanitario de consumo	3.248	10.641	7.217	9.858
Prótesis	1.381	5.070	4.632	5.920
Productos alimenticios		969	1.039	1.035
Material conservación y combustibles	332	682	800	691
Material de oficina y diversos	153	369	476	487
Vestuario, lencería y calzado	57	223	213	333
Material de limpieza y aseo	72	248	249	272
Menaje, cubertería y vajilla	10	17	19	24
Total	10.110	34.132	30.745	36.322

EVOLUCIÓN GASTOS ADQUISICIÓN MATERIALES

En miles de Euros



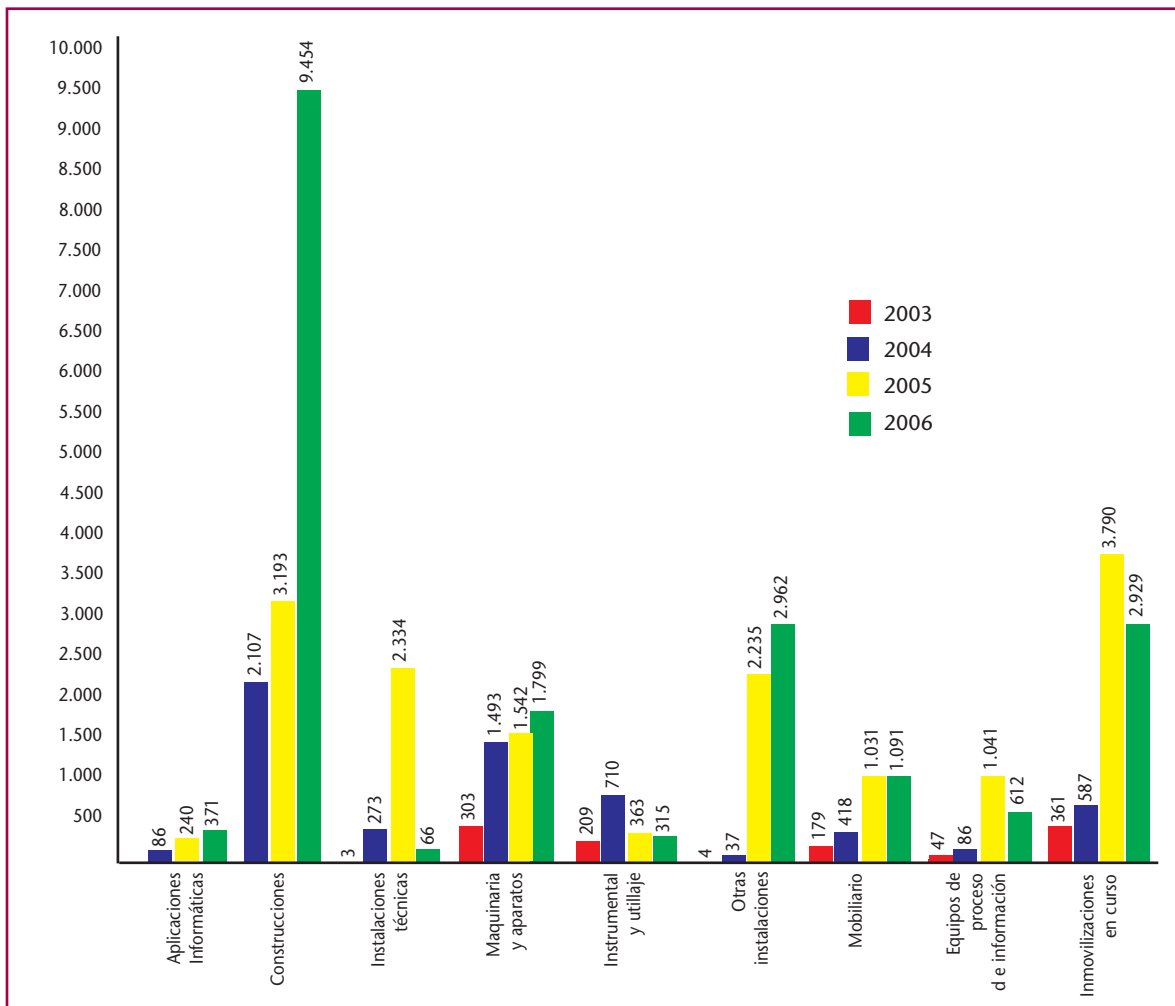
EVOLUCIÓN DE LAS INVERSIONES

miles de Euros

	2003	2004	2005	2006
Aplicaciones Informaticas	-	86	240	371
Construcciones	-	2.107	3.193	9.464
Instalaciones Técnicas	3	273	2.334	66
Maquinaria y aparatos	303	1.493	1.542	1.799
Instrumental y utillaje	209	710	363	315
Otras Instalaciones	4	37	2.235	2.962
Mobiliario	179	418	1.031	1.091
Equipos proceso de información	47	86	1.041	612
Inmovilizaciones en curso	361	587	3.790	(2.929)
Total	1.106	5.797	15.769	13.741

EVOLUCIÓN DE LAS INVERSIONES

En miles de Euros





FINANCIACIÓN DEL SECTOR DE INVESTIGACIÓN

Expresado en euros

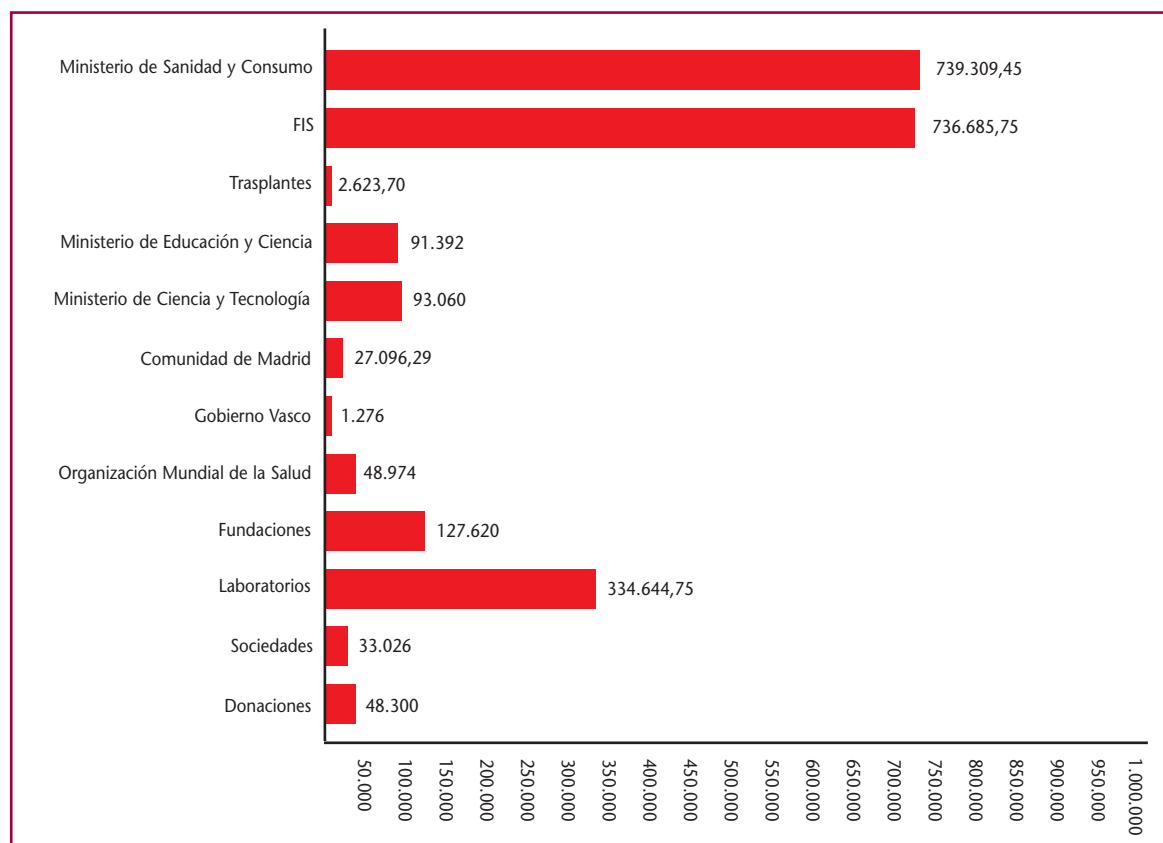
Financiación externa

Ministerio de Sanidad y Consumo:	739.309,45
FIS	736.685,75
Trasplantes	2.623,70
Ministerio de Educación y Ciencia	91.392,00
Ministerio de Ciencia y Tecnología	93.060,00
Comunidad de Madrid	27.096,29
Gobierno Vasco	1.276,00
Organización Mundial de la Salud	48.974,00
Otras Ayudas de Investigación:	
Fundaciones	127.620,00
Laboratorios	334.644,75
Sociedades	33.026,00
Donaciones	48.300,00
Total	1.544.698,49
Ensayos Clínicos	775.265,82
Total	775.265,82

Total financiación externa 2.319.964,31

FINANCIACIÓN EXTERNA

En Euros





Datos Económicos

Ayudas a la Investigación

MINISTERIO DE SANIDAD Y CONSUMO

FISS

Departamento	Investigador	Refª.	Euros
Neurología	M. Sánchez García	00/3101-1	20.167,20
Nefrología	Mª V. Alvarez Arroyo	00/3102-1	20.167,20
Inmunología	V. Del Pozo Abejón	01/3019	20.167,20
Lípidos	C. Garces Segura	02/3104	19.771,76
Nefrología Experimental	R. Largo Carazo	CP03/00011	42.754,84
Nefrología Experimental	R. Alegre Bellasai de Montaner	64012/001	30.000,00
Nefrología Experimental	L. M. Blanco Colio	CP04/00060	46.290,43
Neurología	A. Gómez Caicoya	CM04/00099	22.032,00
Inmunología	B. Cardaba Olombrada	CP05/00183	38.105,00
Nefrología	A. Mª Ramos Verde	CM05/00123	21.000,00
Nefrología Experimental	J.A. Moreno Gutierrez	CD05/00083	36.000,00
Nefrología Experimental	J.J. Plaza Pérez	BF03/00274	12.629,12
Genética	C. Ayuso Carcía	PI040193	32.085,00
Genética	C. Ramos Corrales	PI040218	12.650,00
Reumatología	G. Herrero Beaumont	PI040259	6.325,00
Neurorradiología	A. Pérez Higuera	PI040417	41.400,00
Alergología	J. Cuesta Herranz	PI050890	20.349,00
Genética	C. Ayuso Carcía	PI050299	25.109,00
Genética	C. Ayuso Carcía	PI050408	30.940,00
Genética	I. Lorda Sánchez	PI050263	17.850,00
Met. Nutrición y Hormonas	Mª L. Villanueva	PI050363	7.140,00
Met. Nutrición y Hormonas	Mª L. Villanueva	PI050365	20.349,00
Met. Mineral y Oseo	P. Esbrit Argüelles	PI050117	23.800,00
Lípidos	C. Garces Segura	PI050389	22.610,00
M.I. Lípidos	P. Mata López	PI050434	52.955,00
Nefrología	C.A. Caramelo Díaz	PI052570	41.055,00
Reumatología	G. Herrero Beaumont	PI050485	9.044,00
Nefrología Experimental	M. Ruiz Ortega	FI05/00249	15.900,00
Nefrología Experimental	J. Tuñón Fernández	PI050451	5.549,00
Neumología	N. González M.	PI050720	19.635,00
Psiquiatría	E. Baca García	PI050500	2.856,00
TOTALES			736.685,75

TRASPLANTES

Departamento	Investigador	Refª.	Euros
Anestesia y Reanimación	A. Gracia Gasca	30107/03	517,00
Medicina Intensiva U.V.I.	C. Perez Calvo	30210/03	724,00
Nefrología	J. Egido de los Rios	20170/03	606,70
Urología	R. Vela Navarrete	10069/03	776,00
TOTALES			2.623,70

MINISTERIO DE EDUCACION Y CIENCIA

Departamento	Investigador	Refª.	Euros
Inmunología	R. Bragado Herrero	BFU2005-02807	30.464,00
Investigación	P. Esbrit Argüelles	SAF2005-05254	22.848,00
Inmunología	F. Vivanco Martinez	BFU2005-08838	38.080,00
TOTALES			91.392,00



MINISTERIO DE CIENCIA Y TECNOLOGIA

Departamento	Investigador	Ref ^a .	Euros
Neurología	J.A. Serratos	SAF2004-07151	41.400,00
Neumología	G. Peces Barba	SAF2003-07678-C02-02	10.950,00
Alergología	J.Cuesta Herranz	AGL2004-05220	40.710,00
TOTALES			93.060,00

COMUNIDAD DE MADRID

Departamento	Investigador	Ref ^a .	Euros
C. Ortopédica y Traumatología	E. Gómez Barrena	S-0505/MAT/0324	27.096,29
TOTALES			27.096,29

GOBIERNO VASCO

Departamento	Investigador	Ref ^a .	Euros
Investigación	D. Ramila Gutierrez	BFI05/06	1.276,00
TOTALES			1.276,00

ORGANIZACIÓN MUNDIAL DE LA SALUD

Departamento	Investigador	Ref ^a .	Euros
Inmunología	C. Lahoz Navarro	EU/06/006459	48.974,00
TOTALES			48.974,00

TOTAL ORGANISMOS OFICIALES

1.001.107,74

Durante el año 2006 el programa de Redes del ISCIII ha desaparecido por lo que no ha existido la financiación correspondiente.

Nuestro centro participó en 4 CIBER (ISCIII) con una financiación global durante 2006 de 360.000, además del resto de la financiación exterior.

Durante 2006 en la FJD-UTE han sido aprobados 10 de 13 solicitudes de proyectos de investigación en el FIS-ISCIII y se han obtenido 400.000 adicionales para equipamiento (Infraestructura-FIS) que serán invertidos en el próximo 2007.

OTRAS AYUDAS DE INVESTIGACION

FUNDACIONES

Departamento	Investigador	Ref ^a .	Euros
Nefrología	C.A. Caramelo Díaz	Fundación Mapfre	13.200,00
Nefrología	C.A. Caramelo Díaz	Fundación Jiménez Díaz	12.000,00
Lípidos	C. Garcés Segura	Fund. Esp. Arterioesclerosis	12.000,00
Lípidos	C. Garcés Segura	F.Inv.M. Mutua Madrileña	17.000,00
Traumatología	E. Gómez Barrena	F.Inv.M. Mutua Madrileña	7.300,00
Nefrología	J. Egido de los Rios	F.Inv.M. Mutua Madrileña	6.500,00
Genética	C. Ayuso García	F.Inv.M. Mutua Madrileña	25.000,00
Inmunología	V. Del Pozo Abejón	F.Inv.M. Mutua Madrileña	29.300,00
Psiquiatría	E. Baca García	Capio's research Foundation	5.320,00
TOTAL FUNDACIONES			127.620,00



Datos Económicos

Ayudas a la Investigación

LABORATORIOS

Departamento	Investigador	Refª.	Euros
Nefrología Experimental	G. Herrero Beaumont	Lilly, S.A.	57.000,00
M.I. Pol. D.	P. Mata López	Lacer, S. A.	26.444,26
Microbiología	I. Gadea/R. Fdez. Roblas/E.Moreno	Wyeth Farma, S.A.	4.000,00
Bioquímica	C. de la Piedra Gordo	Roche Diagnóstics, S.L.	3.000,00
Bioquímica	C. de la Piedra Gordo	Roche Diagnóstics, S.L.	4.213,49
Microbiología	Fco. Soriano García	Tedec-Meiji Farma, S.A.	54.000,00
Neumología	G. Peces Barba	GlaxoSmithKline, S.A.	6.000,00
Neurología	E. Gómez Tortosa	Novartis Farmaceutica, S.A.	6.600,00
Oncología	Fco. Lobo Samper	Bristol Myers Squibb, S.L.	3.000,00
Oncología	Fco. Lobo Samper	Sanofi Aventis, S.A.U.	4.500,00
Anestesia y Reanimación	A. Gracia Gasca	Bristol Myers Squibb, S.L.	3.000,00
Nefrología Experimental	A. Ortiz Arduan	Fresenius Medical Care E.	32.887,00
Inmunología	F. Vivanco Martínez/J.Egido	Indas Biotech, S.L.U.	130.000,00
TOTAL LABORATORIOS			334.644,75

OTROS

Departamento	Investigador	Refª.	Euros
Nefrología Experimental	J. Tuñón Fernández	Sociedad Esp. Cardiología	15.026,00
Nefrología Experimental	A. Ortiz Arduan	Sociedad Esp. Nefrología	18.000,00
TOTAL OTROS			33.026,00

DONACIONES

Departamento	Investigador	Refª.	Euros
Bioquímica	C. de la Piedra Gordo	Premio	3.600,00
Endocrinología	P. Riobo Servan	Nestle España	4.800,00
Endocrinología	P. Riobo Servan	Novartis Consumer Health	9.000,00
Enfermedades Infecciosas	M. Gorgolas Hdez-Mora	Abbott Laboratories, S.A.	9.900,00
Neurología	P. García Ruiz Espiga	Biogen Idec Iberia, S.L.	6.000,00
Urología	J. Calahorra Fdez./P. Esbrit	Astrazeneca Farmaceutica	15.000,00
TOTAL DONACIONES			48.300,00

TOTAL ORGANISMOS NO OFICIALES 543.590,75

TOTALES INVESTIGACIÓN 1.544.698,49



ENSAYOS CLINICOS

Departamento	Investigador	Refª.	Euros
M. Interna Policlínica A	M. Díaz Curiel	Amgen, s.a.	46.496,00
M. Interna Policlínica A	M. Díaz Curiel	Lbº Lilly, s.a.	33.630,00
Neurología	J. Mª Serratoso Fernández	Eisai Limited	18.600,00
Oncología	Fco. Lobo Samper	GEICAM	3.483,00
Oncología	L. García Estevez	Coalición Iber.Inv.Oncologica	2.275,00
Oncología	L. García Estevez	GEICAM	3.218,46
Enfermedades Infecciosas	M. Fernández Guerrero	Gilead Sciences, s.l.	8.000,00
Endocrinología	A. Rovira Loscos	Mannkind Corporation	49.698,77
Endocrinología	A. Rovira Loscos	Takeda Internacional	33.797,40
Endocrinología	A. Rovira Loscos	Takeda Internacional	50.546,10
Endocrinología	A. Rovira Loscos	Takeda Internacional	42.363,36
Endocrinología	A. Rovira Loscos	Takeda Internacional	900,00
Endocrinología	A. Rovira Loscos	Lbº Lilly, S.A.	60.300,00
Endocrinología	A. Roriva Loscos	Servier	97.178,57
Endocrinología	A. Rovira Loscos	Sanofi-Aventis, S.A.U.	900,00
Endocrinología	A. Rovira Loscos	Merck Sharp & Dohme E.	19.590,00
Alergología	S. Quirce Gancedo	AstraZeneca Farmacéutica	9.900,00
Anestesia y Reanimación	J.C. de la Pinta García	Menarini, S.A.	3.000,00
Oncología	A.I. León Carbonero	Across	8.100,00
Oncología	A.I. León Carbonero	FFCD	13.500,00
Policlínica D - Lípidos	P. Mata López	Kowa Research Europe	39.000,00
Policlínica D - Lípidos	P. Mata López	AstraZeneca AB	30.000,00
Policlínica D - Lípidos	P. Mata López	Merck Sharp & Dohme E.	900,00
Enfermedades Infecciosas	M. Gorgolas Hdez-Mora	Bristol-Myers Squibb, S.L.	15.180,00
Enfermedades Infecciosas	M. Gorgolas Hdez-Mora	Gilead Sciences, S.L:	7.000,00
Enfermedades Infecciosas	M. Gorgolas Hdez-Mora	Roche Farma, S.A.	900,00
Enfermedades Infecciosas	M. Gorgolas Hdez-Mora	Boehringer Ingelheim España	900,00
Obstetricia y Ginecología	J. Mª Fdez. Moya	Pfizer, S.A.	28.910,80
Neurología	J. Mª Serratoso Fdez.	Valeant R. Development	43.980,24
Oncología	M. Domine Gómez	Lbº Lilly, S.A..	33.600,00
Oncología	M. Domine Gómez	Roche Farma, S.A.	9.000,00
Oncología	M. Domine Gómez	Pierre Fabre Iberica, S.A.	11.300,00
Unidad Vigilancia Intensiva	Mª P. González Arenas	B. Braum Médical, S.A.	1.440,00
Prevención	T. Del Campo Balsa	GSK, S.A.	29.815,00
Hematología	A. Roman Barbero	GSK, S.A.	13.363,12
Psiquiatría	Mª Martínez Vigo	Boehringer Ingelheim España	900,00
C. Ortopédica y Traumatología	E. Gómez Barrena	GSK, S.A.	0,00
C. Ortopédica y Traumatología	E. Gómez Barrena	GSK, S.A.	900,00
Oncología	V. Casado Echarren	Fundación Gral. UAM	900,00
Reumatología	G. Herrero Beaumont	Pierre Fabre Iberica, S.A.	900,00
Urología	C. González Enguita	Pharmazan, S.A.	900,00
TOTALES ENSAYOS CLÍNICOS			775.265,82

Actividad Asistencial Global

En las siguientes páginas se presenta, en primer lugar, la actividad global del Hospital, referida a Hospitalización, Quirúrgica, Ambulatoria, Urgencias, Indicadores de Rendimiento, Control de Calidad.

Se presenta, asimismo, el peso relativo medio de los enfermos dados de alta por Servicios, agrupados en los GRD más frecuentes.

También aparece, la actividad asistencial total por Entidades Aseguradoras, así como la evolución de los últimos años de la actividad básica.

RECURSOS MATERIALES

Camas	
Instaladas	532
Funcionantes	503
Quirófanos	
Bloque quirúrgico	11
U.C.S.I.	3
Locales de consulta	41
Equipos de alta tecnología	
T.A.C.	2
R.N.M.	2
Ganmacamara-SPECT	3
Tomografía	1
Salas Hemodinámica	1
Salas Electrofisiología	1
Angiografo Digital	1
Litotrécia por ondas de choque	1
Acelerador Lineal	2
Planificadores	2
Simuladores	1
Equipos Radiología Convencional	10
Ecógrafos Radiología	5
Ecógrafos Cardiología	3
Ecógrafos otros Servicios	7
Mamógrafos	1

ACTIVIDAD HOSPITALIZACION

Indicadores	
Estancia media	6,67
Indice de mortalidad	0,04

ACTIVIDAD QUIRURGICA

Bloque Central	9.953
En U.C.S.I.	6.626
Total intervenciones	16.579

ACTIVIDAD AMBULATORIA

Consultas	
Primeras consultas	90.554
Consultas sucesivas	167.193
Total consultas	257.747

ACTIVIDAD DE URGENCIAS

Urgencias asistidas	
Sin Ingreso	72.538
Total	86.026

HOSPITAL DE DIA

Tratamientos	14.737
---------------------	---------------



Distribución de altas por Servicio

Al ser una clasificación por GRD se reflejan exclusivamente las altas. La actividad de traslados a otros Servicios no se refleja.

Agrupación de casos: Grupos Relacionados con el Diagnóstico (AP-GRD V.21)

Total de altas (Financiación pública y privada)

Hospitalización: Descripción de los 10 GRD más frecuentes de cada Servicio.

Cirugía sin Ingreso (UCSI): Descripción de los 5 GRD más frecuentes de cada Servicio.

Hospital de Día: Descripción de los 5 GRD más frecuentes de cada Servicio

ALERGOLOGÍA

GRD	Descripción	Nº Altas	Estancia Media	Peso Relativo	UCH	Edad media
Hospitalización						
97	BRONQUITIS & ASMA EDAD>17 SIN CC	3	3,33	0,7277	2,18	54,33
467	OTROS FACT. QUE INFLUYEN EN EL ESTADO DE SALUD	1	4,00	0,3192	0,32	34,00
TOTAL		4	3,50	0,6256	2,50	49,25
Hospital de Día						
467	OTROS FACT. QUE INFLUYEN EN EL ESTADO DE SALUD	1.717	0,00	0,3192	548,07	45,03
97	BRONQUITIS & ASMA EDAD>17 SIN CC	1.052	0,00	0,7277	765,54	36,46
775	BRONQUITIS & ASMA EDAD<18 SIN CC	242	0,00	0,6346	153,57	12,02
273	TRASTORNOS MAYORES DE PIEL SIN CC	1	0,00	1,4704	1,47	48,00
316	INSUFICIENCIA RENAL	1	0,00	1,4619	1,46	75,00
TOTAL		3.013	0,00	0,4879	1.470,04	39,40

ANESTESIOLOGÍA (UNIDAD DEL DOLOR)

GRD	Descripción	Nº Altas	Estancia Media	Peso Relativo	UCH	Edad media
Hospitalización						
243	PROBLEMAS MEDICOS DE LA ESPALDA	7	1,57	0,7965	5,58	63,43
837	PROCEDIMIENTOS ESPINALES SIN CC	5	1,20	2,2888	11,44	42,40
758	PROC. SOBRE ESPALDA & CUELLO EXC. FUSI. ESPIN. SIN CC	4	1,75	1,1662	4,66	52,50
8	PROC. SOBRE N.CRAN. & PERIF. & OTROS PQ S.NERV. SIN CC	2	2,00	1,4076	2,82	33,00
173	NEOPLASIA MALIGNA DIGESTIVA SIN CC	1	1,00	1,1371	1,14	66,00
189	OTROS DIAGN. DE APARATO DIGESTIVO EDAD>17 SIN CC	1	0,00	0,6504	0,65	78,00
234	OTROS PROC. QUIRUR. DE S.MUSCULOESQ. & T.CONEC. SIN CC	1	2,00	1,5097	1,51	42,00
366	NEOPLASIA MALIGNA, AP. GENITAL FEMENINO, CON CC	1	8,00	1,9567	1,96	58,00
TOTAL		22	1,77	1,3524	29,75	53,45
Cirugía sin Ingreso (UCSI)						
243	PROBLEMAS MEDICOS DE LA ESPALDA	176	0,00	0,7965	140,18	67,76
247	SIGNOS & SINT. DE SIST. MUSCULOESQ. & T.CONECTIVO	24	0,00	0,6034	14,48	74,92
19	TRASTORNOS DE NERVIOS CRANEALES & PERIFERICOS SIN CC	14	0,00	0,9508	13,31	58,07
245	ENFERMEDADES OSEAS & ARTROPATIAS ESPECIFICAS SIN CC	8	0,00	0,7115	5,69	76,88
8	PROCED. SOBRE N.CRAN. & PERIF. & OTROS PQ S.NERV. SIN CC	2	0,00	1,4076	2,82	58,00
TOTAL		234	0,00	0,8024	187,76	67,77
Hospital de Día						
243	PROBLEMAS MEDICOS DE LA ESPALDA	938	0,00	0,7965	747,12	63,38
19	TRASTORNOS DE NERVIOS CRANEALES & PERIFERICOS SIN CC	218	0,00	0,9508	207,27	52,99
247	SIGNOS & SINT. DE SISTEMA MUSCULOESQ. & T.CONECTIVO	77	0,00	0,6034	46,46	53,49
245	ENFERMEDADES OSEAS & ARTROPATIAS ESPECIFICAS SIN CC	25	0,00	0,7115	17,79	67,16
239	FRACT. PATOL. & NEOP. MALIGNA MUSCULOESQ. & T.CONEC.	18	0,00	2,0435	36,78	76,44
TOTAL		1.376	0,00	0,8390	1.154,46	61,40



Actividad Asistencial Global

Grupos Relacionados con el Diagnóstico (GRD)

Casuística FJD

ANGIOLOGÍA Y CIRUGÍA VASCULAR

GRD	Descripción	Nº Altas	Estancia Media	Peso Relativo	UCH	Edad media
Hospitalización						
119	LIGADURA & STRIPPING DE VENAS	121	1,43	0,8064	97,57	49,55
131	TRASTORNOS VASCULARES PERIFERICOS SIN CC	60	3,12	0,9414	56,48	69,53
315	OTROS PROC. QUIRURG. SOBRE RIÑON & TRACTO URINARIO	40	1,60	2,9131	116,52	65,63
130	TRASTORNOS VASCULARES PERIFERICOS CON CC	39	4,10	1,4627	57,05	69,79
797	REVASCLARIZACION EXTREMIDAD INFERIOR SIN CC	24	9,63	2,1853	52,45	67,54
479	OTROS PROCEDIMIENTOS VASCULARES SIN CC	20	5,65	1,7251	34,50	64,30
111	PROCEDIMIENTOS CARDIOVASCULARES MAYORES SIN CC	19	6,47	2,8780	54,68	68,16
796	REVASCLARIZACION EXTREMIDAD INFERIOR CON CC	19	17,53	4,0369	76,70	71,26
478	OTROS PROCEDIMIENTOS VASCULARES CON CC	18	6,28	2,8071	50,53	74,72
819	CREACION, REVISION O RETIRADA DE DISP. DE ACCESO RENAL	18	1,61	2,1952	39,51	59,11
TOTAL		529	5,81	2,3122	1.223,15	63,56
Cirugía sin Ingreso (UCSI)						
119	LIGADURA & STRIPPING DE VENAS	129	0,00	0,8064	104,03	43,71
465	CUID. POST.CON HIST. DE NEO.MALIG. COMO DIAG.SECUND.	1	0,00	0,5948	0,59	59,00
TOTAL		130	0,00	0,8048	104,62	43,83

CARDIOLOGÍA

GRD	Descripción	Nº Altas	Estancia Media	Peso Relativo	UCH	Edad media
Hospitalización						
544	ICC & ARRITMIA CARDIACA CON CC MAYOR	202	9,31	3,5968	726,55	77,27
127	INSUFICIENCIA CARDIACA & SHOCK	201	5,31	1,5409	309,72	75,83
139	ARRITMIAS CARDIACAS & TRASTORNOS DE CONDOC. SIN CC	201	2,88	0,7602	152,80	70,57
125	TRAST.CIRC. EXCEP. IAM, CON CATET. SIN DIAG. COMPLEJO	168	3,62	0,7547	126,79	66,65
143	DOLOR TORACICO	156	2,56	0,6042	94,26	67,05
112	PROC. CARDIOV. PERCUT., SIN IAM, INSUFICIENCIA CARDIAC	130	3,83	1,6486	214,32	57,02
854	PROC. CARDIOV. PERCUT. CON STENT LIBER. DE FARMACO, SIN	103	4,50	2,4178	249,03	67,09
138	ARRITMIAS CARD. & TRASTORNOS DE CONDUCCION CON CC	94	4,22	1,2132	114,04	71,45
116	OTRAS IMPLANT. DE MARCAPASOS CARDIACO PERMANENTE	81	7,67	3,6694	297,22	75,43
853	PROC. CARDIOV. PERCUT.. CON STENT LIBER. DE FARMACO, CON	61	4,85	3,4220	208,74	68,44
TOTAL		2.014	5,50	1,9624	3.952,27	70,16
Unidad Coronaria						
139	ARRITMIAS CARD. & TRASTORNOS DE CONDUCCION SIN CC	27	0,41	0,7602	20,53	71,00
143	DOLOR TORACICO	7	0,86	0,6042	4,23	63,43
544	ICC & ARRITMIA CARDIACA CON CC MAYOR	7	9,57	3,5968	25,18	75,71
853	PROC. CARDIOV. PERCUT. CON STENT LIBER. DE FARMACO, CON	7	3,29	3,4220	23,95	64,86
854	PROC. CARDIOV. PERCUT. CON STENT LIBER. DE FARMACO, SIN	7	2,14	2,4178	16,92	58,43
112	PROC. CARDIOV. PERCUT., SIN IAM, INSUFICIENCIA CARDIAC	6	2,50	1,6486	9,89	47,67
123	TRAST. CIRCULATORIOS CON IAM, EXITUS	6	2,83	3,4361	20,62	80,00
127	INSUFICIENCIA CARDIACA & SHOCK	6	3,33	1,5409	9,25	75,83
550	OTROS PROCEDIMIENTOS VASCULARES CON CC MAYOR	6	10,50	5,9022	35,41	65,50
125	TRAST.CIRCUL. EXCEP. IAM, CON CATET. SIN DIAG. COMPLEJO	4	1,75	0,7547	3,02	65,25
TOTAL		118	3,65	2,1962	259,15	67,15
Hospital de Día						
142	SINCOPE & COLAPSO SIN CC	14	0,00	0,7482	10,47	39,14
112	PROC. CARDIOV. PERCUT., SIN IAM, INSUFICIENCIA CARDIAC	1	0,00	1,6486	1,65	66,00
141	SINCOPE & COLAPSO CON CC	1	0,00	1,0704	1,07	27,00
467	OTROS FACTORES QUE INFLUYEN EN EL ESTADO DE SALUD	1	0,00	0,3192	0,32	41,00
TOTAL		17	0,00	0,7949	13,51	40,12



CIRUGÍA CARDÍACA

GRD	Descripción	Nº Altas	Estancia Media	Peso Relativo	UCH	Edad media
Hospitalización						
116	OTRAS IMPLANT. DE MARCAP. CARDIACO PERMANENTE	62	5,08	3,6694	227,50	76,31
118	REV. DE MARCAP. CARDIACO SUSTITUCION DE GENERADOR	49	3,31	2,0597	100,93	76,14
115	IMP. MARCAP. CARD. PERM. CON IAM, F. CARD., SHOCK, DESFIB. O SU	36	3,81	4,6014	165,65	67,03
104	PROC. SOBRE VALV. CARD. & OTROS PROC. CARDIOT. MAY. CON CAT.	25	17,72	9,0285	225,71	68,36
545	PROCEDIMIENTO VALVULAR CARDIACO CON CC MAYOR	23	31,61	13,9701	321,31	72,04
105	PROC. SOBRE VALV. CARD. & OTROS PROC. CARDIOT. MAY. SIN CAT.	20	18,30	6,0501	121,00	64,20
107	BYPASS CORONARIO SIN ACTP Y CON CATETERISMO CARD.	16	21,44	6,4646	103,43	69,19
546	BYPASS CORONARIO CON CC MAYOR	14	36,50	9,2302	129,22	68,36
109	BYPASS CORONARIO SIN ACTP SIN CATETERISMO CARDIACO	8	16,00	4,6745	37,40	64,00
125	TRAST.CIRCUL. EXC. IAM, CON CATET. SIN DIAG. COMPLEJO	8	6,63	0,7547	6,04	70,88
TOTAL		301	11,96	5,1886	1.561,77	70,59

CIRUGÍA CUELLO Y MAMA

GRD	Descripción	Nº Altas	Estancia Media	Peso Relativo	UCH	Edad media
Hospitalización						
290	PROCEDIMIENTOS SOBRE TIROIDES	124	3,02	0,9380	116,31	48,58
260	MASTECTOMIA TOTAL POR NEOPLASIA MALIGNA SIN CC	66	2,32	0,9534	62,92	56,71
162	PROC. SOBRE HERNIA INGUINAL & FEMORAL EDAD>17 SIN CC	63	1,60	0,6769	42,64	63,14
259	MASTECTOMIA TOTAL POR NEOPLASIA MALIGNA CON CC	29	3,14	1,2922	37,47	56,66
258	MASTECTOMIA TOTAL POR NEOPLASIA MALIGNA SIN CC	22	3,64	1,2388	27,25	56,64
160	PROC. SOBRE HERNIA EXC. INGUINAL & FEMORAL EDAD>17 SIN CC	20	2,45	0,9350	18,70	51,90
262	BIOPSIA DE MAMA & EXC. LOCAL POR PROC. NO MALIGNO	19	1,63	0,7136	13,56	41,79
261	PROC. S. MAMA POR PROC. NO MALIG. EXC. BIOPSIA & EXC. LOCAL	17	1,71	1,0042	17,07	40,00
289	PROCEDIMIENTOS SOBRE PARATIROIDES	12	3,08	1,1581	13,90	62,42
270	OTROS PROC. SOBRE PIEL, T.SUBCUTANEO & MAMA SIN CC	11	2,27	0,9598	10,56	60,73
TOTAL		470	2,63	1,0902	512,39	52,83

Cirugía sin Ingreso (UCSI)

270	OTROS PROC. SOBRE PIEL, T.SUBCUTANEO & MAMA SIN CC	200	0,00	0,9598	191,96	47,55
162	PROC. SOBRE HERNIA INGUINAL & FEMORAL EDAD>17 SIN CC	73	0,00	0,6769	49,41	52,95
262	BIOPSIA DE MAMA & EXC.LOCAL POR PROCESO NO MALIGNO	41	0,00	0,7136	29,26	35,37
160	PROC. SOBRE HERNIA EXC. INGUINAL & FEMORAL EDAD>17 SIN CC	31	0,00	0,9350	28,99	45,87
267	PROC. DE REGION PERIANAL & ENFERMEDAD PILONIDAL	27	0,00	0,5277	14,25	29,33
TOTAL		450	0,00	0,9136	411,12	45,84



Actividad Asistencial Global

Grupos Relacionados con el Diagnóstico (GRD)

Casuística FJD

CIRUGÍA GENERAL Y DIGESTIVO

GRD	Descripción	Nº Altas	Estancia Media	Peso Relativo	UCH	Edad media
Hospitalización						
162	PROC. SOBRE HERNIA INGUINAL & FEMORAL EDAD>17 SIN CC	267	1,43	0,6769	180,73	63,00
494	COLECIST. LAPAR.SIN EXPLORAC. CONDUCTO BILIAR SIN CC	228	1,96	0,8542	194,76	50,52
198	COLECISTECTOMIA SIN EXPLORACION VIA BILIAR SIN CC	164	2,71	1,3324	218,51	55,17
160	PROC. SOBRE HERNIA EXC. INGUINAL & FEMORAL EDAD>17 SIN CC	120	2,88	0,9350	112,20	57,73
167	APENDIC. SIN DIAGNOSTICO PRINCIPAL COMPLICADO SIN CC	100	2,44	0,8905	89,05	35,62
585	PROC. MAYOR EST.,ESOF.,DUOD.,I.DELG. & GRUESO CON CC MAYO	80	22,35	5,9321	474,57	65,53
158	PROCEDIMIENTOS SOBRE ANO & ENTEROSTOMIA SIN CC	65	2,46	0,5970	38,81	56,88
149	PROC. MAYORES DE INTESTINO DELGADO & GRUESO SIN CC	48	7,94	1,9597	94,07	64,06
148	PROC. MAYORES DE INTESTINO DELGADO & GRUESO CON CC	45	14,53	3,1755	142,90	67,69
183	ESOFAG., GASTROENT. & TRAST.DIGEST. MISCEL. EDAD>17 SIN CC	38	5,97	0,7735	29,39	60,68
TOTAL		1.867	6,65	1,6829	3.141,97	58,53
Cirugía sin Ingreso (UCSI)						
158	PROCEDIMIENTOS SOBRE ANO & ENTEROSTOMIA SIN CC	236	0,00	0,5970	140,89	44,56
267	PROC. DE REGION PERIANAL & ENFERMEDAD PILONIDAL	100	0,00	0,5277	52,77	33,36
162	PROC. SOBRE HERNIA INGUINAL & FEMORAL EDAD>17 SIN CC	84	0,00	0,6769	56,86	51,79
160	PROC. SOBRE HERNIA EXC. INGUINAL & FEMORAL EDAD>17 SIN CC	33	0,00	0,9350	30,86	46,58
189	OTROS DIAGNOSTICOS DE APARATO DIGESTIVO EDAD>17 SIN CC	24	0,00	0,6504	15,61	51,29
TOTAL		551	0,00	0,7693	423,88	43,82

CIRUGÍA PEDIÁTRICA

GRD	Descripción	Nº Altas	Estancia Media	Peso Relativo	UCH	Edad media
Hospitalización						
163	PROCEDIMIENTOS SOBRE HERNIA EDAD<18	38	0,58	0,6235	23,69	4,18
167	APENDIC. SIN DIAGNOSTICO PRINCIPAL COMPLICADO SIN CC	31	3,19	0,8905	27,61	12,42
340	PROC. SOBRE TESTICULO, PROCESO NO MALIGNO EDAD<18	10	0,90	0,6042	6,04	8,50
777	ESOFAG., GASTROENT. & TRAST.DIG. MISCEL. EDAD<18 SIN CC	10	1,10	0,6769	6,77	3,10
270	OTROS PROC. SOBRE PIEL, T.SUBCUTANEO & MAMA SIN CC	5	0,20	0,9598	4,80	5,60
341	PROCEDIMIENTOS SOBRE EL PENE	5	5,40	1,6379	8,19	5,80
343	CIRCUNCISION EDAD<18	5	0,40	0,3243	1,62	4,20
267	PROC. DE REGION PERIANAL & ENFERMEDAD PILONIDAL	4	1,50	0,5277	2,11	14,75
164	APENDIC. CON DIAGN. PRINCIPAL COMPLICADO CON CC	3	15,33	2,1054	6,32	13,00
166	APENDIC. SIN DIAGN. PRINCIPAL COMPLICADO CON CC	3	6,33	1,2410	3,72	13,33
TOTAL		155	2,51	0,9053	140,32	7,79
Cirugía sin Ingreso (UCSI)						
350	INFLAMACION DE APARATO GENITAL MASCULINO	31	0,00	0,6735	20,88	6,23
343	CIRCUNCISION EDAD<18	17	0,00	0,3243	5,51	5,06
341	PROCEDIMIENTOS SOBRE EL PENE	11	0,00	1,6379	18,02	5,36
186	TRAST. DENT. & BUCALES EXC. EXTRAC. & REPOS. EDAD<18	7	0,00	0,6448	4,51	3,14
270	OTROS PROC. SOBRE PIEL, T.SUBCUTANEO & MAMA SIN CC	7	0,00	0,9598	6,72	11,29
TOTAL		90	0,00	0,8046	72,41	6,11



CIRUGÍA PLÁSTICA

GRD	Descripción	Nº Altas	Estancia Media	Peso Relativo	UCH	Edad media
Hospitalización						
261	PROC. S. MAMA POR PRO. NO MALIG. EXC. BIOPSIA & EXC. LOCAL	39	2,49	1,0042	39,16	42,64
266	INJERTO PIEL &/O DESBRID. EXC. POR ULC. CUT., CELUL. SIN CC	25	2,24	1,3670	34,18	64,84
268	PROC. PLASTICOS SOBRE PIEL, T.SUBCUTANEO & MAMA	9	2,78	0,8217	7,40	48,00
264	INJERTO PIEL &/O DESBRID. POR ULC. CUTANEA, CELUL. SIN CC	3	10,67	1,8918	5,68	53,33
288	PROCEDIMIENTOS QUIRURGICOS PARA OBESIDAD	3	2,00	1,3221	3,97	40,67
55	PROC. MISCELANEOS SOBRE OIDO, NARIZ, BOCA & GARGANTA	2	2,00	0,6594	1,32	59,50
227	PROCEDIMIENTOS SOBRE TEJIDOS BLANDOS SIN CC	2	3,00	0,9324	1,86	35,50
265	INJERTO PIEL &/O DESBRID. EXC. POR ULC. CUT., CELUL. CON CC	2	3,50	2,4785	4,96	60,50
269	OTROS PROC. SOBRE PIEL, T.SUBCUTANEO & MAMA CON CC	2	0,50	1,7025	3,41	77,50
270	OTROS PROC. SOBRE PIEL, T.SUBCUTANEO & MAMA SIN CC	2	1,00	0,9598	1,92	53,00
TOTAL		115	4,38	1,3376	153,82	53,15
Cirugía sin Ingreso (UCSI)						
270	OTROS PROC. SOBRE PIEL, T.SUBCUTANEO & MAMA SIN CC	150	0,00	0,9598	143,97	46,83
261	PROC. S. MAMA POR PROC. NO MALIG. EXC. BIOPSIA & EXC. LOCAL	56	0,00	1,0042	56,24	44,93
266	INJERTO PIEL &/O DESBRID. EXC. POR ULC. CUT., CELUL. SIN CC	39	0,00	1,3670	53,31	66,67
284	TRASTORNOS MENORES DE LA PIEL SIN CC	23	0,00	0,5807	13,36	38,35
40	PROCEDIMIENTOS EXTRAOCULARES EXCEPTO ORBITA EDAD>17	15	0,00	0,6833	10,25	55,67
TOTAL		351	0,00	0,9617	337,56	49,44

CIRUGÍA TORÁCICA

GRD	Descripción	Nº Altas	Estancia Media	Peso Relativo	UCH	Edad media
Hospitalización						
75	PROCEDIMIENTOS TORACICOS MAYORES	34	10,21	3,0259	102,88	45,62
95	NEUMOTORAX SIN CC	23	4,57	0,7307	16,81	29,39
77	OTROS PROC. QUIRURG. DE APARATO RESPIRATORIO SIN CC	17	3,71	1,8046	30,68	54,76
84	TRAUMATISMO TORACICO MAYOR SIN CC	13	5,62	0,6213	8,08	60,85
538	PROCEDIMIENTOS TORACICOS MAYORES CON CC MAYOR	12	17,75	5,9385	71,26	61,33
541	TRAST.RESPIR. EXC. INFEC., BRONQ., ASMA CON CC MAYOR	11	6,73	2,4392	26,83	46,27
82	NEOPLASIAS RESPIRATORIAS	8	6,63	1,9777	15,82	61,75
102	OTROS DIAGNOSTICOS DE APARATO RESPIRATORIO SIN CC	6	4,00	0,6363	3,82	47,00
76	OTROS PROC. QUIRURG. DE APARATO RESPIRATORIO CON CC	5	2,60	3,4143	17,07	61,80
94	NEUMOTORAX CON CC	5	5,60	1,2234	6,12	36,00
TOTAL		175	7,46	2,2310	390,43	47,91

DERMATOLOGÍA

GRD	Descripción	Nº Altas	Estancia Media	Peso Relativo	UCH	Edad media
Hospital de Día						
273	TRASTORNOS MAYORES DE PIEL SIN CC	1.412	0,00	1,4704	2.076,20	40,64
284	TRASTORNOS MENORES DE LA PIEL SIN CC	906	0,00	0,5807	526,11	51,88
404	LINFOMA & LEUCEMIA NO AGUDA SIN CC	131	0,00	1,4679	192,29	65,63
272	TRASTORNOS MAYORES DE PIEL CON CC	75	0,00	1,8272	137,04	51,13
283	TRASTORNOS MENORES DE LA PIEL CON CC	18	0,00	0,8700	15,66	52,00
TOTAL		2.557	0,00	1,1566	2.957,43	46,32



Casuística FJD

DIGESTIVO

GRD	Descripción	Nº Altas	Estancia Media	Peso Relativo	UCH	Edad media
Hospitalización						
557	TRAST. HEPATOBILIARES Y DE PANCREAS CON CC MAYOR	109	12,99	3,8105	415,34	61,06
204	TRASTORNOS DE PANCREAS EXCEPTO NEOPLASIA MALIGNA	68	7,16	1,0337	70,29	60,21
175	HEMORRAGIA GASTROINTESTINAL SIN CC	62	4,95	0,8299	51,45	67,13
205	TRAST. DE HIGADO EXC. N.MALIG., CIRROSIS, HEPAT. ALCOH. CON CC	54	7,65	1,7230	93,04	62,31
174	HEMORRAGIA GASTROINTESTINAL CON CC	53	6,45	1,3888	73,61	69,77
208	TRASTORNOS DEL TRACTO BILIAR SIN CC	43	5,00	0,6581	28,30	63,70
206	TRAST. DE HIGADO EXC. N.MALIG., CIRROSIS, HEPAT. ALCOH. SIN CC	42	1,62	1,1435	48,03	50,55
202	CIRROSIS & HEPATITIS ALCOHOLICA	39	7,03	1,4961	58,35	57,85
552	TRAST. AP. DIG. EXC. ESOF., GASTR. & ULC.NO COMPL. CON CC MAY.	39	9,51	3,4160	133,22	65,36
179	ENFERMEDAD INFLAMATORIA INTESTINAL	27	7,26	1,1128	30,05	44,04
TOTAL		793	7,39	1,7173	1.361,82	62,05
Hospital de Día						
299	ERRORES INNATOS DEL METABOLISMO	161	0,00	0,8452	136,08	51,56
395	TRASTORNOS DE LOS HEMATIES EDAD>17	126	0,00	1,0884	137,14	67,56
179	ENFERMEDAD INFLAMATORIA INTESTINAL	34	0,00	1,1128	37,84	35,03
206	TRAST. DE HIGADO EXC. N.MALIG., CIRROSIS, HEPAT. ALCOH. SIN CC	7	0,00	1,1435	8,00	65,86
714	HIV CON DIAGNOSTICO RELACIONADO SIGNIFICATIVO	3	0,00	2,0234	6,07	46,00
TOTAL		335	0,00	0,9822	329,04	56,28

ENDOCRINOLOGÍA

GRD	Descripción	Nº Altas	Estancia Media	Peso Relativo	UCH	Edad media
Hospitalización						
301	TRASTORNOS ENDOCRINOS SIN CC	85	3,46	0,7666	65,16	48,19
294	DIABETES EDAD>35	46	5,93	0,9828	45,21	60,52
295	DIABETES EDAD<36	21	5,86	0,8410	17,66	27,62
566	TRAST. ENDOC., NUTRIC. & METAB. EXC. TRAST. DE ING. O FIBR. QUISTI	11	7,27	2,5994	28,59	46,09
300	TRASTORNOS ENDOCRINOS CON CC	9	4,44	1,2358	11,12	67,67
297	TRAST. NUTRIC. & METABOLICOS MISCEL. EDAD>17 SIN CC	4	3,25	0,5799	2,32	40,75
47	OTROS TRASTORNOS DEL OJO EDAD>17 SIN CC	3	7,00	0,7427	2,23	46,67
46	OTROS TRASTORNOS DEL OJO EDAD>17 CON CC	2	5,00	1,0354	2,07	72,00
24	CONVULSIONES & CEFALEA EDAD>17 CON CC	1	4,00	1,1222	1,12	63,00
82	NEOPLASIAS RESPIRATORIAS	1	3,00	1,9777	1,98	64,00
TOTAL		189	5,00	0,9771	184,67	49,81

ESTOMATOLOGÍA

GRD	Descripción	Nº Altas	Estancia Media	Peso Relativo	UCH	Edad media
Hospitalización						
187	EXTRACCIONES & REPOSICIONES DENTALES	1	0,00	0,7474	0,75	9,00
TOTAL		1	0,00	0,7474	0,75	9,00
Cirugía sin Ingreso (UCSI)						
187	EXTRACCIONES & REPOSICIONES DENTALES	4	0,00	0,7474	2,99	21,00
169	PROCEDIMIENTOS SOBRE BOCA SIN CC	2	0,00	0,8303	1,66	29,00
TOTAL		6	0,00	0,7750	4,65	23,67



GINECOLOGÍA Y OBSTETRICIA

GRD	Descripción	Nº Altas	Estancia Media	Peso Relativo	UCH	Edad media
Hospitalización						
373	PARTO VAGINAL SIN COMPLICACIONES	932	2,59	0,5628	524,53	30,79
359	PROC. S. UTERO & ANEJ. POR CA.IN SITU & PROC. NO MALIG. SIN CC	447	4,07	1,1363	507,93	46,65
372	PARTO VAGINAL CON COMPLICACIONES	354	3,37	0,6953	246,14	31,26
371	CESAREA, SIN COMPLICACIONES	291	4,41	0,8508	247,58	32,08
381	ABORTO CON DILAT. & LEGRADO, ASPIRACION O HISTEROT.	238	1,00	0,4730	112,57	33,11
364	DILATA. & LEGRADO, CONIZ. EXCEP. POR NEOPL. MALIGNA	103	1,65	0,6077	62,59	56,29
360	PROCEDIMIENTOS SOBRE VAGINA, CERVIX & VULVA	45	1,73	0,7594	34,17	37,84
358	PROC. S. UTERO & ANEJ. POR CA.IN SITU & PROC. NO MALIG. CON CC	42	5,81	1,4503	60,91	51,83
353	EVISCERAC. PELVICA, HISTEREC. RADICAL & VULVECT. RADICAL	41	6,41	3,1161	127,76	56,80
383	OTROS DIAGN. ANTEPARTO CON COMPLICACIONES MEDICAS	37	8,92	0,5457	20,19	30,86
TOTAL		2.896	3,31	0,7860	2.276,26	36,33
Cirugía sin Ingreso (UCSI)						
					0,00	
364	DILAT. & LEGRADO, CONIZ. EXC.POR NEOPLASIA MALIGNA	40	0,00	0,6077	24,31	45,88
362	INTERRUPCION TUBARICA POR ENDOSCOPIA	21	0,00	0,4658	9,78	37,14
359	PROC. S. UTERO & ANEJOS POR CA.IN SITU & PROC. NO MALIG. SIN CC	19	0,00	1,1363	21,59	42,68
360	PROCEDIMIENTOS SOBRE VAGINA, CERVIX & VULVA	14	0,00	0,7594	10,63	34,29
270	OTROS PROC. SOBRE PIEL, T.SUBCUTANEO & MAMA SIN CC	7	0,00	0,9598	6,72	29,57
TOTAL		120	0,00	0,7280	87,36	40,87
Unidad Reproducción Humana (UCSI)						
359	PROC. S. UTERO & ANEJ. POR CA.IN SITU & PROC. NO MALIG. SIN CC	143	0,00	1,1363	162,49	36,87
365	OTROS PROC. QUIRURGICOS DE AP.GENITAL FEMENINO	7	0,00	1,4166	9,92	37,71
TOTAL		150	0,00	1,1494	172,41	36,91
Unidad Reproducción Humana (Hospital de Día)						
365	OTROS PROC. QUIRURGICOS DE AP.GENITAL FEMENINO	29	0,00	1,4166	41,08	37,00
TOTAL		29	0,00	1,4166	41,08	37,00

HEMATOLOGÍA

GRD	Descripción	Nº Altas	Estancia Media	Peso Relativo	UCH	Edad media
Hospitalización						
404	LINFOMA & LEUCEMIA NO AGUDA SIN CC	78	3,73	1,4679	114,50	57,73
403	LINFOMA & LEUCEMIA NO AGUDA CON CC	36	8,97	2,8259	101,73	67,67
410	QUIMIOTERAPIA	19	3,84	1,0824	20,57	64,68
395	TRASTORNOS DE LOS HEMATIES EDAD>17	17	7,71	1,0884	18,50	61,88
576	LEUCEMIA AGUDA CON CC MAYOR	15	25,40	11,5993	173,99	58,27
578	LINFOMA & LEUCEMIA NO AGUDA CON CC MAYOR	15	18,80	6,7778	101,67	69,60
804	TRASPLANTE DE MEDULA OSEA AUTOLOGO	12	32,58	16,1708	194,05	51,50
397	TRASTORNOS DE COAGULACION	11	5,64	1,2696	13,97	50,09
574	TRAST. DE SANGRE, ORG. HEMOPOY. & INMUN. CON CC MAYOR	10	10,30	2,6550	26,55	59,00
782	LEUCEMIA AGUDA SIN PROC. QUIRUR.MAYOR EDAD>17 CON CC	9	15,56	7,0953	63,86	64,56
TOTAL		322	10,57	3,4173	1.100,37	60,41
Hospital de Día						
404	LINFOMA & LEUCEMIA NO AGUDA SIN CC	299	0,00	1,4679	438,90	68,25
410	QUIMIOTERAPIA	213	0,00	1,0824	230,55	55,16
395	TRASTORNOS DE LOS HEMATIES EDAD>17	103	0,00	1,0884	112,11	56,13
299	ERRORES INNATOS DEL METABOLISMO	89	0,00	0,8452	75,22	51,08
876	QUIMI. CON LEUC. AG. C. DXS O CON USO DE ALT. DOS. DE AGENT	36	0,00	1,4845	53,44	36,53
TOTAL		837	0,00	1,3049	1.092,20	58,89



Actividad Asistencial Global

Grupos Relacionados con el Diagnóstico (GRD)

Casuística FJD

MEDICINA INTERNA

GRD	Descripción	Nº Altas	Estancia Media	Peso Relativo	UCH	Edad media
Medicina Interna A (Hospitalización)						
541	TRAST.RESPIRAT. EXC. INFECC., BRONQ., ASMA CON CC MAYOR	325	9,78	2,4392	792,74	78,26
544	ICC & ARRITMIA CARDIACA CON CC MAYOR	207	8,48	3,5968	744,54	81,99
127	INSUFICIENCIA CARDIACA & SHOCK	155	6,35	1,5409	238,84	80,65
395	TRASTORNOS DE LOS HEMATIES EDAD>17	107	6,60	1,0884	116,46	74,93
321	INFECCIONES DE RIÑÓN & TRACTO URINARIO EDAD>17 SIN CC	91	6,27	0,6773	61,63	60,27
569	TRAST. DE RIÑÓN & TRAC. URIN. EXC. INSUF. RENAL CON CC MAY.	71	9,42	1,7439	123,82	79,07
320	INFECCIONES DE RIÑÓN & TRACTO URINARIO EDAD>17 CON CC	57	6,11	1,0713	61,06	74,60
542	BRONQUITIS & ASMA CON CC MAYOR	57	8,35	1,4478	82,52	81,53
88	ENFERMEDAD PULMONAR OBSTRUCTIVA CRONICA	53	5,81	1,2016	63,68	77,74
101	OTROS DIAGNOSTICOS DE APARATO RESPIRATORIO CON CC	52	5,98	1,0179	52,93	81,54
TOTAL		2.870	8,58	1,8338	5.263,01	75,25
Medicina Interna C (Hospitalización)						
541	TRAST.RESPIRAT. EXC. INFECC., BRONQ., ASMA CON CC MAYOR	19	6,68	2,4392	46,34	69,26
321	INFECCIONES DE RIÑÓN & TRACTO URINARIO EDAD>17 SIN CC	14	2,64	0,6773	9,48	40,36
544	ICC & ARRITMIA CARDIACA CON CC MAYOR	13	9,15	3,5968	46,76	81,00
88	ENFERMEDAD PULMONAR OBSTRUCTIVA CRONICA	12	5,08	1,2016	14,42	77,42
127	INSUFICIENCIA CARDIACA & SHOCK	11	4,18	1,5409	16,95	77,64
90	NEUMONIA SIMPLE & PLEURITIS EDAD>17 SIN CC	9	3,00	0,8559	7,70	59,33
97	BRONQUITIS & ASMA EDAD>17 SIN CC	9	2,67	0,7277	6,55	45,89
89	NEUMONIA SIMPLE & PLEURITIS EDAD>17 CON CC	8	4,63	1,4089	11,27	65,13
101	OTROS DIAGNOSTICOS DE APARATO RESPIRATORIO CON CC	7	4,71	1,0179	7,13	72,86
814	GASTROENT. NO BACT. Y DOLOR ABDOMINAL EDAD > 17 SIN CC	7	3,00	0,4448	3,11	57,57
TOTAL		235	4,99	1,4650	344,28	64,46
Medicina Interna D (Hospitalización)						
714	HIV CON DIAGNOSTICO RELACIONADO SIGNIFICATIVO	52	7,25	2,0234	105,22	40,52
541	TRAST.RESPIRAT. EXC. INFECC., BRONQ., ASMA CON CC MAYOR	30	6,07	2,4392	73,18	42,07
801	TUBERCULOSIS SIN CC	18	5,72	2,3435	42,18	34,11
278	CELULITIS EDAD>17 SIN CC	16	5,00	0,6598	10,56	60,63
423	OTROS DIAGN. DE ENFERMEDAD INFECCIOSA & PARASITARIA	14	5,57	1,0602	14,84	38,29
710	HIV CON DIAG MAY. RELAC. CON DIAG MAY. MULT. O SIGNIF. SIN TBC	14	13,57	3,6288	50,80	44,86
715	HIV CON OTROS DIAGNOSTICOS RELACIONADOS	14	3,71	1,3063	18,29	41,29
101	OTROS DIAGNOSTICOS DE APARATO RESPIRATORIO CON CC	9	5,00	1,0179	9,16	40,78
569	TRAST. DE RIÑÓN & TRAC. URIN. EXC.. INSUF. RENAL CON CC MAY.	9	14,78	1,7439	15,70	49,67
712	HIV CON DIAG MAY. RELAC. SIN DIAG MAY. MULT. O SIGNIF. SIN TBC	9	8,89	2,6759	24,08	43,22
TOTAL		390	8,94	2,1585	841,82	44,27
Medicina Interna D (Hospital de Día)						
577	TRAST. MIELOPROL. & NEO. MAL DIFERENC. CON CC MAYOR	24	0,00	3,7220	89,33	41,54
410	QUIMIOTERAPIA	12	0,00	1,0824	12,99	47,33
395	TRASTORNOS DE LOS HEMATIES EDAD>17	9	0,00	1,0884	9,80	65,89
580	INFECC. & PARASIT. SISTEM. EXC. SEPTICEMIA CON CC MAYOR	8	0,00	2,1366	17,09	32,13
421	ENFERMEDAD VIRICA EDAD>17	5	0,00	0,6658	3,33	42,00
TOTAL		58	0,00	2,2851	132,54	45,26



NEFROLOGÍA

GRD	Descripción	Nº Altas	Estancia Media	Peso Relativo	UCH	Edad media
Hospitalización						
316	INSUFICIENCIA RENAL	32	5,25	1,4619	46,78	63,31
332	OTROS DIAGN. DE RIÑÓN & TRACTO URIN. EDAD>17 SIN CC	16	4,06	0,6914	11,06	50,94
568	INSUFICIENCIA RENAL CON CC MAYOR	13	13,23	3,7528	48,79	68,46
315	OTROS PROC. QUIRURG. SOBRE RIÑÓN & TRACTO URINARIO	10	14,90	2,9131	29,13	60,00
302	TRASPLANTE RENAL	9	24,33	10,7165	96,45	54,22
205	TRAST. DE HIGADO EXC. N.MALIG., CIRROSIS, HEPAT. ALCOH. CON CC	8	3,50	1,7230	13,78	57,88
544	ICC & ARRITMIA CARDIACA CON CC MAYOR	8	10,00	3,5968	28,77	75,63
567	PROCED. RIÑÓN & TRACTO URIN. EXCEP. TRASP. RENAL CON CC MAY.	7	21,57	6,7590	47,31	63,00
541	TRAST.RESPIR. EXC. INFECC., BRONQ., ASMA CON CC MAYOR	6	9,33	2,4392	14,64	73,33
569	TRAST. DE RIÑÓN & TRAC. URIN. EXC. INSUF. RENAL CON CC MAY.	6	17,67	1,7439	10,46	65,83
TOTAL		252	11,20	2,6862	676,92	62,18
Hospital de Día						
316	INSUFICIENCIA RENAL	391	0,00	1,4619	571,60	64,59
317	ADMISION PARA DIALISIS RENAL	246	0,00	0,3884	95,55	61,72
332	OTROS DIAG. DE RIÑÓN & TRACTO URINARIO EDAD>17 SIN CC	12	0,00	0,6914	8,30	25,42
395	TRASTORNOS DE LOS HEMATIES EDAD>17	12	0,00	1,0884	13,06	53,25
320	INFECCIONES DE RIÑÓN & TRACTO URINARIO EDAD>17 CON CC	8	0,00	1,0713	8,57	74,00
TOTAL		703	0,00	1,0557	742,16	61,99

NEUMOLOGÍA

GRD	Descripción	Nº Altas	Estancia Media	Peso Relativo	UCH	Edad media
Hospitalización						
541	TRAST.RESPIR. EXC. INFECC., BRONQ., ASMA CON CC MAYOR	535	5,81	2,4392	1.304,97	72,19
542	BRONQUITIS & ASMA CON CC MAYOR	123	4,16	1,4478	178,08	67,87
97	BRONQUITIS & ASMA EDAD>17 SIN CC	46	2,91	0,7277	33,47	53,43
88	ENFERMEDAD PULMONAR OBSTRUCTIVA CRONICA	45	3,73	1,2016	54,07	73,27
544	ICC & ARRITMIA CARDIACA CON CC MAYOR	34	5,50	3,5968	122,29	78,76
90	NEUMONIA SIMPLE & PLEURITIS EDAD>17 SIN CC	26	4,73	0,8559	22,25	57,58
96	BRONQUITIS & ASMA EDAD>17 CON CC	21	3,62	0,9551	20,06	71,29
102	OTROS DIAGNOSTICOS DE APARATO RESPIRATORIO SIN CC	21	4,38	0,6363	13,36	67,48
82	NEOPLASIAS RESPIRATORIAS	19	4,79	1,9777	37,58	66,53
89	NEUMONIA SIMPLE & PLEURITIS EDAD>17 CON CC	18	5,67	1,4089	25,36	69,61
TOTAL		1.085	5,33	2,0967	2.274,92	69,49
Hospital de Día						
35	OTROS TRASTORNOS DEL SISTEMA NERVIOSO SIN CC	311	0,00	0,9606	298,75	54,94
299	ERRORES INNATOS DEL METABOLISMO	52	0,00	0,8452	43,95	52,75
87	EDEMA PULMONAR & INSUFICIENCIA RESPIRATORIA	36	0,00	1,6033	57,72	63,75
467	OTROS FACTORES QUE INFLUYEN EN EL ESTADO DE SALUD	18	0,00	0,3192	5,75	50,33
533	OTROS TRAST. SIST. NERV. EXC. AIT, CONV. & CEFAL.CON CC MAY.	7	0,00	4,7899	33,53	45,29
TOTAL		452	0,00	1,0582	478,31	55,89



Actividad Asistencial Global

Grupos Relacionados con el Diagnóstico (GRD)

Casuística FJD

NEUROCIROLOGÍA

GRD	Descripción	Nº Altas	Estancia Media	Peso Relativo	UCH	Edad media
Hospitalización						
758	PROC. S. ESPALDA & CUELLO EXC. FUSION ESPINAL SIN CC	201	4,82	1,1662	234,41	43,04
2	CRANEOTOMIA EDAD>17 SIN CC	41	11,05	3,2019	131,28	51,56
756	FUSION VERTEBRAL EXCEPTO CERVICAL SIN CC	41	7,76	2,3623	96,85	55,46
1	CRANEOTOMIA EDAD>17 CON CC	20	13,50	5,1967	103,93	54,60
243	PROBLEMAS MEDICOS DE LA ESPALDA	20	8,30	0,7965	15,93	53,10
865	FUSION VERTEBRAL CERVICAL CON CC	20	5,20	1,4593	29,19	51,25
533	OTROS TRAST. SIST. NERV. EXC. AIT, CONV. & CEFALEA CON CC MAY.	17	18,53	4,7899	81,43	74,00
530	CRANEOTOMIA CON CC MAYOR	16	53,13	10,8720	173,95	53,25
8	PROCED. SOBRE N.CRAN. & PERIF. & OTROS PQ S.NERV. SIN CC	12	3,08	1,4076	16,89	48,50
11	NEOPLASIAS DE SISTEMA NERVIOSO SIN CC	12	11,75	1,2918	15,50	63,58
TOTAL		543	10,63	2,4595	1.335,51	50,35
Cirugía sin Ingreso (UCSI)						
6	LIBERACION DE TUNEL CARIANO	5	0,00	0,6500	3,25	56,60
270	OTROS PROC. SOBRE PIEL, T.SUBCUTANEO & MAMA SIN CC	1	0,00	0,9598	0,96	78,00
TOTAL		6	0,00	0,7016	4,21	60,17

NEUROLOGÍA

GRD	Descripción	Nº Altas	Estancia Media	Peso Relativo	UCH	Edad media
Hospitalización						
14	ICTUS CON INFARTO	177	11,82	2,0401	361,10	76,51
533	OTROS TRAST. SIST. NERV. EXC. AIT, CONV. & CEFAL. CON CC MAY.	77	27,17	4,7899	368,82	77,03
25	CONVULSIONES & CEFALEA EDAD>17 SIN CC	68	3,59	0,8175	55,59	47,00
810	HEMORRAGIA INTRACRANEAL	47	12,68	2,5674	120,67	70,30
832	ISQUEMIA TRANSITORIA	47	5,11	0,8790	41,31	76,55
12	TRASTORNOS DEGENERATIVOS DE SISTEMA NERVIOSO	45	7,33	1,5491	69,71	73,62
35	OTROS TRASTORNOS DEL SISTEMA NERVIOSO SIN CC	33	3,94	0,9606	31,70	52,06
2	CRANEOTOMIA EDAD>17 SIN CC	29	5,90	3,2019	92,86	39,90
24	CONVULSIONES & CEFALEA EDAD>17 CON CC	29	5,45	1,1222	32,54	65,17
65	ALTERACIONES DEL EQUILIBRIO	16	5,25	0,5901	9,44	64,88
TOTAL		834	11,09	2,2741	1.896,60	65,64
Unidad de Epilepsia						
25	CONVULSIONES & CEFALEA EDAD>17 SIN CC	138	3,23	0,8175	112,82	35,99
467	OTROS FACTORES QUE INFLUYEN EN EL ESTADO DE SALUD	53	1,53	0,3192	16,92	35,68
769	CONVULSIONES & CEFALEA EDAD<18 SIN CC	25	1,72	0,7444	18,61	7,84
425	REACCION DE ADAPTACION AGUDA & DISFUNCION PSICOSOCIAL	9	4,67	0,8192	7,37	35,22
24	CONVULSIONES & CEFALEA EDAD>17 CON CC	7	2,71	1,1222	7,86	52,00
432	OTROS DIAGNOSTICOS DE TRASTORNO MENTAL	6	2,67	1,0799	6,48	30,67
35	OTROS TRASTORNOS DEL SISTEMA NERVIOSO SIN CC	2	2,50	0,9606	1,92	54,00
142	SINCOPE & COLAPSO SIN CC	1	6,00	0,7482	0,75	48,00
TOTAL		241	2,73	0,7167	172,72	33,50
Hospital de Día						
12	TRASTORNOS DEGENERATIVOS DE SISTEMA NERVIOSO	764	0,00	1,5491	1.183,51	61,07
35	OTROS TRASTORNOS DEL SISTEMA NERVIOSO SIN CC	160	0,00	0,9606	153,70	48,11
13	ESCLEROSIS MULTIPLE & ATAXIA CEREBELOSA	95	0,00	1,1324	107,58	39,27
432	OTROS DIAGNOSTICOS DE TRASTORNO MENTAL	33	0,00	1,0799	35,64	45,45
19	TRASTORNOS DE NERVIOS CRANEALES & PERIFERICOS SIN CC	29	0,00	0,9508	27,57	72,97
TOTAL		1.113	0,00	1,3761	1.531,60	57,26



OFTALMOLOGÍA

GRD	Descripción	N° Altas	Estancia Media	Peso Relativo	UCH	Edad media
Hospitalización						
39	PROC. SOBRE CRISTALINO CON O SIN VITRECTOMIA	201	2,05	0,8243	165,68	73,18
36	PROCEDIMIENTOS SOBRE RETINA	91	2,18	0,9435	85,86	59,73
40	PROC. EXTRAOCULARES EXCEPTO ORBITA EDAD>17	78	1,79	0,6833	53,30	67,67
42	PROC. INTRAOCULARES EXCEPTO RETINA, IRIS & CRISTALINO	34	2,79	1,0316	35,07	59,47
37	PROCEDIMIENTOS SOBRE ORBITA	19	5,74	1,6234	30,84	49,79
534	PROCEDIMIENTOS OCULARES CON CC MAYOR	12	3,08	1,9059	22,87	63,42
41	PROC. EXTRAOCULARES EXCEPTO ORBITA EDAD<18	8	1,13	0,6329	5,06	4,25
47	OTROS TRASTORNOS DEL OJO EDAD>17 SIN CC	8	1,50	0,7427	5,94	78,00
443	OTROS PROC. QUIRURGICOS POR LESION TRAUMATICA SIN CC	7	2,14	0,8846	6,19	70,86
46	OTROS TRASTORNOS DEL OJO EDAD>17 CON CC	3	4,33	1,0354	3,11	69,33
TOTAL		474	2,33	0,9161	434,23	65,76
Cirugía sin Ingreso (UCSI)						
39	PROC. SOBRE CRISTALINO CON O SIN VITRECTOMIA	1.956	0,00	0,8243	1.612,33	73,14
40	PROC.. EXTRAOCULARES EXCEPTO ORBITA EDAD>17	464	0,00	0,6833	317,05	48,38
42	PROC. INTRAOCULARES EXCEPTO RETINA, IRIS & CRISTALINO	79	0,00	1,0316	81,50	63,95
41	PROC. EXTRAOCULARES EXCEPTO ORBITA EDAD<18	42	0,00	0,6329	26,58	2,90
270	OTROS PROC. SOBRE PIEL, T.SUBCUTANEO & MAMA SIN CC	13	0,00	0,9598	12,48	64,46
TOTAL		2.600	0,00	0,8067	2.097,42	66,94
Hospital de Día						
47	OTROS TRASTORNOS DEL OJO EDAD>17 SIN CC	3	0,00	0,7427	2,23	69,00
301	TRASTORNOS ENDOCRINOS SIN CC	3	0,00	0,7666	2,30	45,00
TOTAL		6	0,00	0,7547	4,53	57,00

ONCOLOGÍA

GRD	Descripción	N° Altas	Estancia Media	Peso Relativo	UCH	Edad media
Hospitalización						
410	QUIMIOTERAPIA	383	3,00	1,0824	414,56	59,90
541	TRAST.RESPIR. EXC. INFECC., BRONQ., ASMA CON CC MAYOR	79	14,23	2,4392	192,70	65,92
172	NEOPLASIA MALIGNA DIGESTIVA CON CC	67	6,40	2,1815	146,16	63,63
82	NEOPLASIAS RESPIRATORIAS	50	9,08	1,9777	98,89	61,48
203	NEOPL. MALIGNA DE SISTEMA HEPATOBILIAR O DE PANCREAS	22	8,55	1,8166	39,97	64,32
552	TRAST. AP. DIG. EXC. ESOF., GAST. & ULC.NO COMPL. CON CC MAY.	22	17,09	3,4160	75,15	62,45
269	OTROS PROC. SOBRE PIEL, T.SUBCUTANEO & MAMA CON CC	21	4,19	1,7025	35,75	52,00
10	NEOPLASIAS DE SISTEMA NERVIOSO CON CC	20	10,95	2,2247	44,49	63,65
239	FRAC.. PATOL. & NEOP. MALIG. MUSCULOESQ. & T.CONECTIVO	19	12,11	2,0435	38,83	56,16
398	TRAST. DE S.RETICULOENDOTELIAL & INMUNITARIOS CON CC	19	5,53	1,4226	27,03	61,63
TOTAL		1.089	8,37	1,8538	2.018,79	62,20
Hospital de Día						
410	QUIMIOTERAPIA	2.444	0,00	1,0824	2.645,39	60,36
274	PROCESOS MALIGNOS DE MAMA CON CC	258	0,00	2,3682	611,00	58,28
275	PROCESOS MALIGNOS DE MAMA SIN CC	142	0,00	1,1392	161,77	58,36
466	CUID. POSTE. SIN HIST. DE NEO.MALIGNA COMO DIAG.SECUND.	128	0,00	0,4243	54,31	56,55
172	NEOPLASIA MALIGNA DIGESTIVA CON CC	95	0,00	2,1815	207,24	57,77
TOTAL		3.389	0,00	1,2506	4.238,28	60,16



Casuística FJD

OTORRINOLARINGOLOGÍA

GRD	Descripción	Nº Altas	Estancia Media	Peso Relativo	UCH	Edad media
Hospitalización						
55	PROC. MISCEL. SOBRE OIDO, NARIZ, BOCA & GARGANTA	59	2,15	0,6594	38,90	50,63
53	PROCEDIMIENTOS SOBRE SENOS & MASTOIDES EDAD>17	41	2,27	0,7401	30,34	53,76
60	AMIGDALECTOMIA &/O ADENOIDECTOMIA SOLO, EDAD<18	38	1,26	0,5072	19,27	5,66
59	AMIGDALECTOMIA &/O ADENOIDECTOMIA SOLO, EDAD>17	28	1,14	0,4483	12,55	31,68
50	SIALOADENECTOMIA	26	3,31	0,9405	24,45	51,92
786	PROC. MAY. SOBRE CABEZA & CUELLO POR NEOP. MALIGNA	24	26,29	4,1451	99,48	65,92
57	PROCED. S. A&VA EXC. AMIGD.. &/O ADENOIDEC. SOLO, EDAD>17	22	2,95	0,5696	12,53	36,09
63	OTROS PROC. QUIRURG. SOBRE OIDO, NARIZ, BOCA & GARGANTA	21	5,57	1,6704	35,08	35,00
73	OTROS DIAG. DE OIDO, NARIZ, BOCA & GARGANTA EDAD>17	20	3,70	0,7012	14,02	55,35
69	OTITIS MEDIA & ITRS EDAD>17 SIN CC	19	2,16	0,4568	8,68	34,00
TOTAL		505	5,01	1,3967	705,33	45,20
Cirugía sin Ingreso (UCSI)						
55	PROC. MISCELANEOS SOBRE OIDO, NARIZ, BOCA & GARGANTA	151	0,00	0,6594	99,57	38,58
56	RINOPLASTIA	92	0,00	0,6965	64,08	35,08
73	OTROS DIAG. DE OIDO, NARIZ, BOCA & GARGANTA EDAD>17	66	0,00	0,7012	46,28	46,18
53	PROCEDIMIENTOS SOBRE SENOS & MASTOIDES EDAD>17	59	0,00	0,7401	43,67	43,49
60	AMIGDALECTOMIA &/O ADENOIDECTOMIA SOLO, EDAD<18	46	0,00	0,5072	23,33	5,37
TOTAL		563	0,00	0,7424	417,97	36,46
Cirugía Maxilofacial						
63	OTROS PROC. QUIR. SOBRE OIDO, NARIZ, BOCA & GARGANTA	4	4,25	1,6704	6,68	26,50
169	PROCEDIMIENTOS SOBRE BOCA SIN CC	3	2,00	0,8303	2,49	53,33
50	SIALOADENECTOMIA	2	3,00	0,9405	1,88	57,50
52	REPARACION DE HENDIDURA LABIAL & PALADAR	1	8,00	1,0846	1,08	15,00
131	TRASTORNOS VASCULARES PERIFERICOS SIN CC	1	10,00	0,9414	0,94	65,00
185	TRAST. DENT. & BUCALES EXC. EXTRAC. & REPOSICIONES EDAD>17	1	2,00	0,7290	0,73	37,00
187	EXTRACCIONES & REPOSICIONES DENTALES	1	3,00	0,7474	0,75	57,00
786	PROC. MAY. SOBRE CABEZA & CUELLO POR NEOP. MALIGNA	1	5,00	4,1451	4,15	48,00
TOTAL		14	4,07	1,3358	18,70	43,07

Actividad Asistencial Global

Grupos Relacionados con el Diagnóstico (GRD)



Casística FJD

PEDIATRÍA

GRD	Descripción	Nº Altas	Estancia Media	Peso Relativo	UCH	Edad media
Hospitalización						
629	NEON., PESO AL NACER >2499 G, SIN P. QUIR. SIGNIF., DIAG. NEON. NOR.	66	2,30	0,2393	15,79	0,00
775	BRONQUITIS & ASMA EDAD <18 SIN CC	50	3,14	0,6346	31,73	2,56
542	BRONQUITIS & ASMA CON CC MAYOR	46	4,61	1,4478	66,60	1,09
298	TRAST. NUTRICIONALES & METABO. MISCELANEOS EDAD <18	45	2,09	0,5282	23,77	4,38
102	OTROS DIAGNOSTICOS DE APARATO RESPIRATORIO SIN CC	41	3,39	0,6363	26,09	2,27
816	GASTROENT. NO BACT. Y DOLOR ABDOM. EDAD < 18 SIN CC	41	2,68	0,4718	19,34	7,39
70	OTITIS MEDIA & ITRS EDAD <18	25	3,28	0,5910	14,78	3,40
541	TRAST. RESPIR. EXC. INFECC., BRONQ., ASMA CON CC MAYOR	20	7,35	2,4392	48,78	2,60
769	CONVULSIONES & CEFALEA EDAD <18 SIN CC	20	3,20	0,7444	14,89	6,95
422	ENFERM. VIRICA & FIEBRE DE ORIGEN DESCONO. EDAD <18	19	3,84	0,5820	11,06	3,00
TOTAL		662	3,85	0,8436	558,46	3,74
Neonatología						
629	NEON., PESO AL NACER >2499 G, SIN P. QUIR. SIGNIF., DIAG. NEON. NOR.	130	3,19	0,2393	31,11	0,00
627	NEON., PESO AL NACER >2499 G, SIN P. QUIR. SIGNIF., CON PROB. MAY.	30	10,93	0,9106	27,32	0,00
628	NEON., PESO AL NACER >2499 G, SIN P. QUIR. SIGNIF., CON PROB. MEN.	24	5,79	0,5829	13,99	0,00
620	NEON., P. AL N. 2000-2499 G, SIN P. QUIR. SIG., DIAG. NEON. NOR.	13	7,46	0,4384	5,70	0,00
630	NEON., PESO AL NACER >2499 G, SIN P. QUIR. SIGNIF., CON OT. PROB.	13	14,38	0,7453	9,69	0,00
626	NEON., P. AL N. >2499 G, SIN P. QUIR. SIGNIF., CON MULT. PROB. MAY.	7	4,29	2,3815	16,67	0,00
640	NEON., TRASL. CON <5 DIAS, NO NACIDO EN EL CENTRO	6	0,33	0,9170	5,50	0,00
607	NEON., P. AL N. 1000-1499 G, SIN P. QUIR. SIGNIF., ALTA CON VIDA	4	25,75	11,4015	45,61	0,00
614	NEON., P. AL N. 1500-1999 G, SIN P. QUIR. SIGNIF., CON OTROS PROB.	4	15,75	2,2930	9,17	0,00
618	NEON., P. AL N. 2000-2499 G, SIN P. QUIR. SIGNIF., CON PROB. MAY.	2	15,50	1,8204	3,64	0,00
TOTAL		236	6,07	0,7759	183,11	0,00

PSIQUIATRÍA

GRD	Descripción	Nº Altas	Estancia Media	Peso Relativo	UCH	Edad media
Hospitalización						
430	PSICOSIS	319	10,99	1,5529	495,38	44,22
751	ABUSO O DEPENDENCIA DE ALCOHOL, SIN CC	27	7,74	0,5812	15,69	39,81
425	REACCION DE ADAPTACION AGUDA & DISFUN. PSICOSOCIAL	26	7,73	0,8192	21,30	43,15
426	NEUROSIS DEPRESIVAS	20	7,60	0,7769	15,54	45,15
428	TRASTORNOS DE PERSONALIDAD & CONTROL DE IMPULSOS	18	9,94	0,6995	12,59	31,33
748	ABUSO O DEPEND. DE COCAINA U OTRAS DROGAS SIN CC	17	7,18	0,7846	13,34	33,12
427	NEUROSIS EXCEPTO DEPRESIVA	14	6,36	0,9837	13,77	38,14
429	ALTERACIONES ORGANICAS & RETRASO MENTAL	14	9,79	2,2627	31,68	56,00
450	ENVENEN. & EFECTO TOXICO DE DROGAS EDAD >17 SIN CC	14	9,86	0,5363	7,51	33,93
431	TRASTORNOS MENTALES DE LA INFANCIA	9	7,44	0,9200	8,28	39,78
TOTAL		521	10,26	1,3203	687,88	42,64



Actividad Asistencial Global

Grupos Relacionados con el Diagnóstico (GRD)

Casuística FJD

RADIOLOGÍA

GRD	Descripción	Nº Altas	Estancia Media	Peso Relativo	UCH	Edad media
Neurorradiología						
234	OTROS PROC. QUIRUR. DE S.MUSCULOESQ. & T.CONECTIVO SIN CC	49	2,04	1,5097	73,98	69,12
35	OTROS TRASTORNOS DEL SISTEMA NERVIOSO SIN CC	19	1,95	0,9606	18,25	46,21
131	TRASTORNOS VASCULARES PERIFERICOS SIN CC	12	1,83	0,9414	11,30	24,67
467	OTROS FACTORES QUE INFLUYEN EN EL ESTADO DE SALUD	10	1,80	0,3192	3,19	46,80
839	PROCEDIMIENTOS EXTRACRANEALES SIN CC	10	2,60	1,6657	16,66	75,10
233	OTROS PROC. QUIRUR. DE S.MUSCULOESQ. & T.CONECTIVO CON CC	7	5,43	2,7511	19,26	76,00
2	CRANEOTOMIA EDAD>17 SIN CC	6	3,50	3,2019	19,21	65,67
243	PROBLEMAS MEDICOS DE LA ESPALDA	6	1,83	0,7965	4,78	57,83
15	ACCID. CEREBROV. NO ESPEC. & OCLUSION PRECEREBRAL SIN INF.	5	2,40	1,5191	7,60	68,20
468	PROC. QUIRUR. EXTEN. SIN RELAC. CON DIAGN. PRINCIPAL	5	2,20	4,1929	20,96	47,20
TOTAL		149	2,46	1,6555	246,67	57,38
Radiología Vascular Intervencionista						
119	LIGADURA & STRIPPING DE VENAS	3	1,67	0,8064	2,42	19,00
479	OTROS PROCEDIMIENTOS VASCULARES SIN CC	2	1,50	1,7251	3,45	43,00
111	PROCEDIMIENTOS CARDIOVASCULARES MAYORES SIN CC	1	2,00	2,8780	2,88	17,00
131	TRASTORNOS VASCULARES PERIFERICOS SIN CC	1	2,00	0,9414	0,94	15,00
173	NEOPLASIA MALIGNA DIGESTIVA SIN CC	1	0,00	1,1371	1,14	58,00
189	OTROS DIAGN. DE APARATO DIGESTIVO EDAD>17 SIN CC	1	2,00	0,6504	0,65	60,00
192	PROC. SOBRE PANCREAS, HIGADO & DERIVACION SIN CC	1	2,00	2,6430	2,64	69,00
203	NEOPLASIA MALIG. DE SIST. HEPATOBILIAR O DE PANCREAS	1	2,00	1,8166	1,82	65,00
303	PROC. S.RIÑON, URETER & PROC. MAY. S. VEJIGA POR NEOPL.	1	3,00	2,8900	2,89	80,00
305	PROC. S. RIÑON, URETER & PROC. MAY. S. VEJIGA POR P. NO NEOP. SIN C	1	3,00	1,5914	1,59	47,00
TOTAL		14	1,86	1,5015	21,02	40,43

RADIOTERAPIA

GRD	Descripción	Nº Altas	Estancia Media	Peso Relativo	UCH	Edad media
Hospitalización						
541	TRAST.RESPIR. EXC. INFE., BRONQ., ASMA CON CC MAYOR	2	18,50	2,4392	4,88	70,00
82	NEOPLASIAS RESPIRATORIAS	1	6,00	1,9777	1,98	60,00
320	INFE. DE RIÑON & TRACTO URINARIO EDAD>17 CON CC	1	8,00	1,0713	1,07	79,00
533	OTROS TRAST. SIST. NERV. EXC. AIT, CONV. & CEF. CON CC MAY.	1	18,00	4,7899	4,79	55,00
TOTAL		5	13,80	2,5435	12,72	66,80
Hospital de Día						
363	DILAT. & LEGRADO, CONIZ. & RADIO-IMPL. POR NEOP. MALIGNA	239	0,00	1,0410	248,80	59,09
367	NEOPLASIA MALIGNA, APARATO GENITAL FEMENINO, SIN CC	7	0,00	0,9850	6,90	51,14
315	OTROS PROC. QUIRUR. SOBRE RIÑON & TRACTO URINARIO	3	0,00	2,9131	8,74	39,00
410	QUIMIOTERAPIA	3	0,00	1,0824	3,25	55,33
172	NEOPLASIA MALIGNA DIGESTIVA CON CC	1	0,00	2,1815	2,18	61,00
TOTAL		253	0,00	1,0666	269,85	58,60



REUMATOLOGÍA

GRD	Descripción	Nº Altas	Estancia Media	Peso Relativo	UCH	Edad media
Hospitalización						
241	TRASTORNOS DE T.CONECTIVO SIN CC	18	9,06	0,9337	16,81	46,28
243	PROBLEMAS MEDICOS DE LA ESPALDA	15	10,13	0,7965	11,95	72,47
234	OTROS PROC. QUIRUR. DE S.MUSCULOESQ. & T.CONEC. SIN CC	9	11,44	1,5097	13,59	72,44
240	TRASTORNOS DE T.CONECTIVO CON CC	6	7,17	1,5871	9,52	69,17
561	OSTEOMIELITIS, ARTRITIS SEPTICA & TRAST.T.CONECT. CON CC MAY.	5	11,80	4,4519	22,26	66,20
216	BIOPSIAS DE SIST. MUSCULOESQ. & TEJIDO CONECTIVO	4	11,25	2,6584	10,63	70,75
245	ENFERMEDADES OSEAS & ARTROPATIAS ESPECIFICAS SIN CC	4	4,50	0,7115	2,85	65,25
239	FRACT. PATOL. & NEOP. MALIGNA MUSCULOESQ. & T.CONECTIVO	3	6,67	2,0435	6,13	84,33
246	ARTROPATIAS NO ESPECIFICAS	3	5,67	0,8829	2,65	33,67
233	OTROS PROC. QUIRUR. DE S.MUSCULOESQ. & T.CONEC. CON CC	2	18,00	2,7511	5,50	72,00
TOTAL		100	9,52	1,5057	150,57	63,48
Hospital de Día						
241	TRASTORNOS DE T.CONECTIVO SIN CC	130	0,00	0,9337	121,38	49,38
243	PROBLEMAS MEDICOS DE LA ESPALDA	34	0,00	0,7965	27,08	48,91
245	ENFERMEDADES OSEAS & ARTROPATIAS ESPECIFICAS SIN CC	25	0,00	0,7115	17,79	74,64
239	FRACT. PATOL. & NEOP. MALIGNA MUSCULOESQ. & T.CONECTIVO	8	0,00	2,0435	16,35	50,88
93	NEUMOPATIA INTERSTICIAL SIN CC	3	0,00	1,1380	3,41	63,00
TOTAL		209	0,00	0,9549	199,57	52,48

TRAUMATOLOGÍA A

GRD	Descripción	Nº Altas	Estancia Media	Peso Relativo	UCH	Edad media
Hospitalización						
219	PROC. EXTR.INF. & HUM. EXC. CADERA,PIE,FEMUR EDAD>17 SIN CC	114	6,14	1,3251	151,06	56,29
209	SUSTIT. ARTIC. MAY. EXC. CADERA & REIMPL. MIEMBRO INFERIOR	91	7,95	3,5263	320,89	74,59
818	SUSTITUCION DE CADERA EXCEPTO POR COMPLICACIONES	80	9,94	3,8297	306,38	75,03
225	PROCEDIMIENTOS SOBRE EL PIE	74	1,92	1,1213	82,98	60,15
210	PROC. DE CADERA & FEMUR EXC. ARTIC. MAY. EDAD>17 CON CC	67	16,19	3,4579	231,68	83,16
224	PROC. HOMB., CODO O ANTEB., EXC. PROC.MAY. DE ARTIC. SIN CC	64	2,28	0,8773	56,15	48,14
867	ESCISION LOCAL Y EXTRAC. DE DISP. FIJAC. INTERNA EXC. CADERA	46	3,46	1,0662	49,05	46,87
227	PROCEDIMIENTOS SOBRE TEJIDOS BLANDOS SIN CC	44	1,89	0,9324	41,03	53,39
229	PROC. SOBRE MANO O MUÑECA, EXC. PROC.MAY. S.ARTIC. SIN CC	38	2,21	0,8376	31,83	39,08
211	PROC. DE CADERA & FEMUR EXC. ARTIC. MAYOR EDAD>17 SIN CC	34	9,41	2,2182	75,42	71,41
TOTAL		896	7,75	2,0747	1.858,93	60,43
Cirugía sin Ingreso (UCSI)						
867	ESCIS. LOCAL Y EXTRAC. DE DISP. FIJAC. INTERNA EXC. CADERA	159	0,00	1,0662	169,53	54,20
229	PROC. SOBRE MANO O MUÑECA, EXC. PROC.MAY. S.ARTIC. SIN CC	94	0,00	0,8376	78,73	50,54
6	LIBERACION DE TUNEL CARPIANO	79	0,00	0,6500	51,35	54,59
222	PROCEDIMIENTOS SOBRE LA RODILLA SIN CC	64	0,00	1,0833	69,33	44,64
225	PROCEDIMIENTOS SOBRE EL PIE	28	0,00	1,1213	31,40	64,82
TOTAL		492	0,00	0,9522	468,48	51,20



Actividad Asistencial Global

Grupos Relacionados con el Diagnóstico (GRD)

Casuística FJD

TRAUMATOLOGÍA B

GRD	Descripción	Nº Altas	Estancia Media	Peso Relativo	UCH	Edad media
Hospitalización						
227	PROC. SOBRE TEJIDOS BLANDOS SIN CC	131	1,46	0,9324	122,14	53,44
209	SUSTIT. ARTIC. MAY. EXC. CAD. & REIMP. MIEMBRO INFERIOR	130	7,42	3,5263	458,42	72,36
818	SUSTITUCION DE CADERA EXCEPTO POR COMPLICACIONES	110	9,79	3,8297	421,27	70,24
219	PROC. EXTR.INF. & HUMERO EXC. CAD.,PIE,FEMUR EDAD>17 SIN CC	97	3,51	1,3251	128,53	57,88
210	PROC. DE CAD. & FEMUR EXCEPTO ARTI. MAY. EDAD>17 CON CC	80	18,69	3,4579	276,63	79,91
224	PROC. HOMBRO, CODO O ANTEB., EXC. PROC.MAY. DE ARTIC. SIN CC	73	1,79	0,8773	64,04	39,04
755	FUSION VERTEBRAL EXCEPTO CERVICAL CON CC	71	9,15	3,4224	242,99	52,97
222	PROCEDIMIENTOS SOBRE LA RODILLA SIN CC	61	1,61	1,0833	66,08	39,92
867	ESCIS. LOCAL Y EXTRA. DE DISPOS. FIJAC. INT. EXCEP. CADERA	56	2,16	1,0662	59,71	45,02
225	PROCEDIMIENTOS SOBRE EL PIE	33	2,97	1,1213	37,00	52,18
TOTAL		1.187	7,44	2,2258	2.642,02	58,51
Cirugía sin Ingreso (UCSI)						
225	PROCEDIMIENTOS SOBRE EL PIE	167	0,00	1,1213	187,26	58,59
222	PROCEDIMIENTOS SOBRE LA RODILLA SIN CC	147	0,00	1,0833	159,25	42,11
867	ESCIS. LOCAL Y EXTRA. DE DISPOS. FIJAC. INT. EXCEP. CADERA	125	0,00	1,0662	133,28	49,16
229	PROC. SOBRE MANO O MUÑECA, EXC. PROC.MAY. S.ARTIC. SIN CC	98	0,00	0,8376	82,08	51,21
6	LIBERACION DE TUNEL CARPIANO	87	0,00	0,6500	56,55	56,56
TOTAL		910	0,00	0,9705	883,16	51,91

UROLOGÍA

GRD	Descripción	Nº Altas	Estancia Media	Peso Relativo	UCH	Edad media
Hospitalización						
311	PROCEDIMIENTOS TRANSURETRALES SIN CC	147	2,93	0,7576	111,37	69,75
337	PROSTATECTOMIA TRANSURETRAL SIN CC	129	3,74	0,9264	119,51	69,64
335	PROC. MAYORES SOBRE PELVIS MASCULINA SIN CC	106	4,84	2,0794	220,42	67,29
356	PROC. DE RECONSTRUCCION APARATO GENITAL FEMENINO	72	1,47	0,9559	68,82	59,31
339	PROC. SOBRE TESTICULO, PROCESO NO MALIGNO EDAD>17	64	1,44	0,6820	43,65	44,66
310	PROCEDIMIENTOS TRANSURETRALES CON CC	41	6,56	1,3179	54,03	76,24
303	PROC. S.RIÑON, URETER & PROC. MAYORES S. VEJIGA POR NEOP.	32	8,44	2,8900	92,48	64,25
324	CALCULOS URINARIOS SIN CC	23	2,35	0,4008	9,22	46,48
567	PROC. RIÑON & TRACTO URIN. EXC. TRASPL. RENAL CON CC MAY.	20	17,35	6,7590	135,18	64,30
336	PROSTATECTOMIA TRANSURETRAL CON CC	19	3,74	1,5307	29,08	73,32
TOTAL		926	4,44	1,4107	1.306,31	64,28
Cirugía sin Ingreso (UCSI)						
342	CIRCUNCISION EDAD>17	193	0,00	0,6265	120,91	37,05
351	ESTERILIZACION, VARON	103	0,00	0,3192	32,88	39,10
341	PROCEDIMIENTOS SOBRE EL PENE	20	0,00	1,6379	32,76	29,85
343	CIRCUNCISION EDAD<18	18	0,00	0,3243	5,84	12,83
464	SIGNOS & SINTOMAS SIN CC	12	0,00	0,6179	7,41	63,00
TOTAL		390	0,00	0,6115	238,49	38,49
Hospital de Día						
319	NEOPLASIAS DE RIÑON & TRACTO URINARIO SIN CC	172	0,00	0,7094	122,02	66,94
321	INFEC. DE RIÑON & TRACTO URINARIO EDAD>17 SIN CC	29	0,00	0,6773	19,64	58,76
318	NEOPLASIAS DE RIÑON & TRACTO URINARIO CON CC	11	0,00	1,7345	19,08	74,36
332	OTROS DIAGN. DE RIÑON & TRACTO URINARIO EDAD>17 SIN CC	3	0,00	0,6914	2,07	79,00
189	OTROS DIAGN. DE APARATO DIGESTIVO EDAD>17 SIN CC	2	0,00	0,6504	1,30	61,00
TOTAL		222	0,00	0,7605	168,83	66,33

Actividad Asistencial Global

Grupos Relacionados con el Diagnóstico (GRD)



Casística FJD

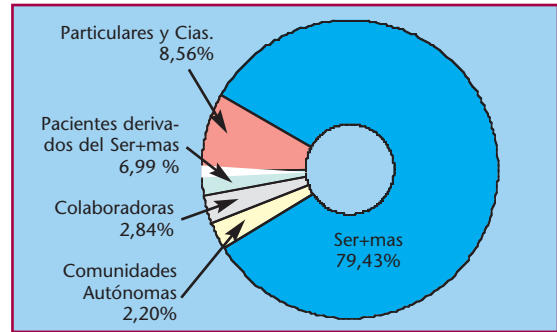
UVI		Nº Altas	Estancia Media	Peso Relativo	UCH	Edad media
GRD	Descripción					
Hospitalización						
483	OXIG. MEMB. EXT. O TRAQ. CON VENT. MEC. +96H O C. DIAG. PRINC.	13	38,62	23,3884	304,05	68,77
585	PROC. MAY. ESTOM.,ESOF.,DUOD.,I.DELG. & GRUESO CON CC MAY.	10	10,50	5,9321	59,32	66,60
530	CRANEOTOMIA CON CC MAYOR	8	7,88	10,8720	86,98	50,88
533	OTROS TRAST. SIST. NERV. EXC. AIT, CONV. & CEF. CON CC MAY.	6	9,00	4,7899	28,74	60,50
557	TRASTORNOS HEPATOBILIARES Y DE PANCREAS CON CC MAYOR	6	5,33	3,8105	22,86	52,50
833	PROC. VASC. INTRACRAN. CON DIAG. PRINC. DE HEMORRAGIA	6	8,50	8,6345	51,81	45,00
475	DIAGN. DEL SIST. RESPIRATORIO CON VENTILACION ASISTIDA	5	11,20	4,7228	23,61	72,20
549	PROC. CARDIOVASCULARES MAYORES CON CC MAYOR	5	10,20	10,2430	51,22	75,60
123	TRAST.CIRCULATORIOS CON IAM, EXITUS	4	10,00	3,4361	13,74	73,75
544	ICC & ARRITMIA CARDIACA CON CC MAYOR	4	3,00	3,5968	14,39	76,50
TOTAL		115*	13,92	7,9056	909,14	60,77

* Al ser una clasificación por GRD se reflejan exclusivamente las altas. La actividad de traslados a otros Servicios no se refleja.



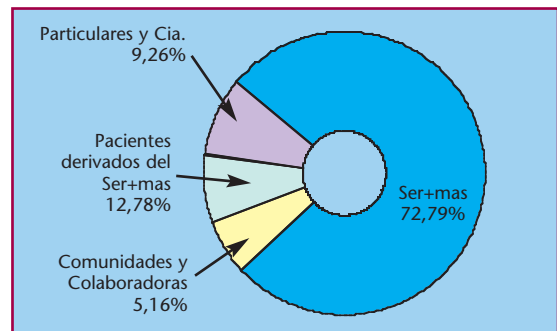
ENFERMOS DADOS DE ALTA POR ENTIDADES ASEGURADORAS

Sistema Nacional de Salud	21.125
Ser+mas	18.345
Comunidades Autónomas	509
Colaboradoras	657
Pacientes derivados del Ser+mas	1.614
Particulares y Compañías	1.971
Particulares	585
Compañías	1.386
Total	23.096



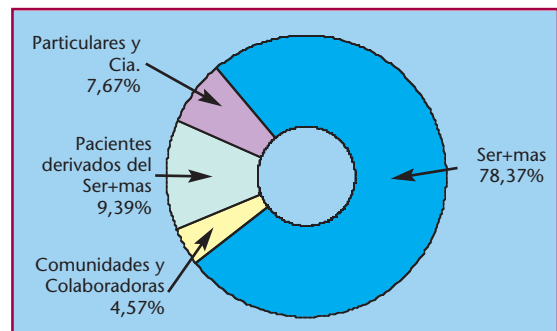
INTERVENCIONES QUIRÚRGICAS EN EL BLOQUE CENTRAL POR ENTIDADES ASEGURADORAS

Sistema Nacional de la Salud	9.031
Ser+mas	7.245
Comunidades Autónomas	241
Colaboradoras	273
Pacientes derivados del Ser+mas	1.272
Particulares y Compañías	922
Particulares	241
Compañías	681
Total	9.953



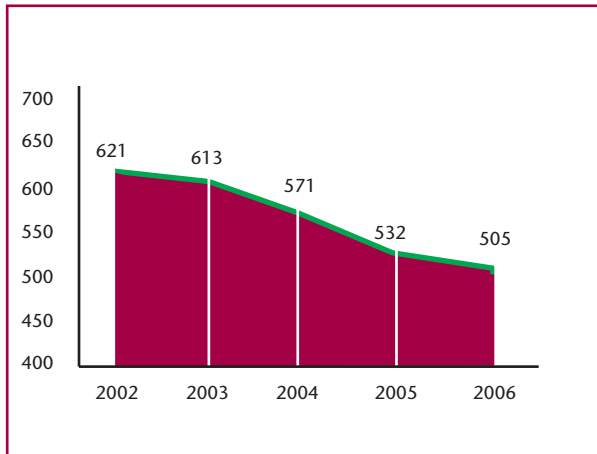
INTERVENCIONES QUIRÚRGICAS EN LA U.C.S.I. POR ENTIDADES ASEGURADORAS

Sistema Nacional de la Salud	6.118
Ser+mas	5.193
Comunidades Autónomas	52
Colaboradoras	251
Pacientes derivados del Ser+mas	622
Particulares y Compañías	508
Particulares	180
Compañías	328
Total	6.626

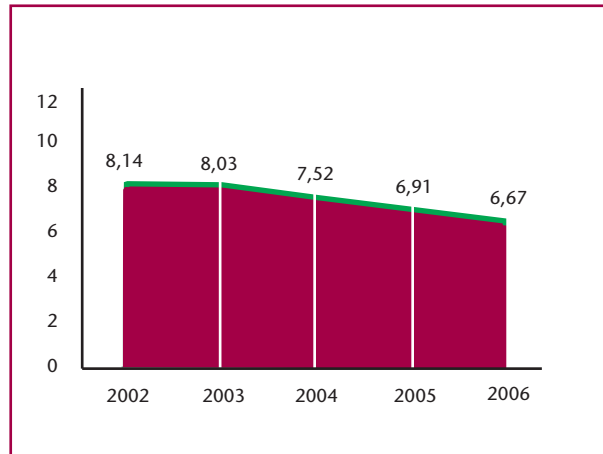




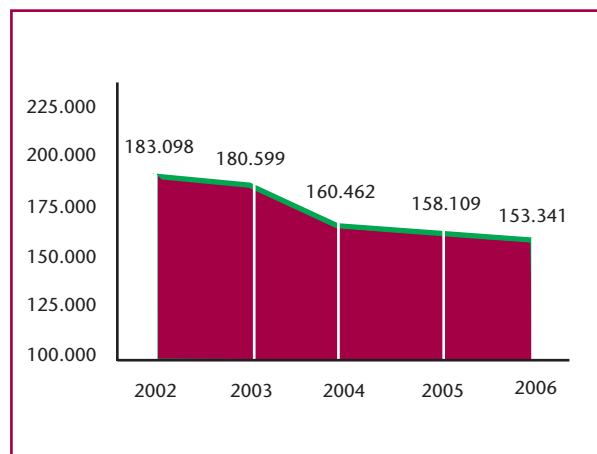
EVOLUCIÓN CAMAS INSTALADAS



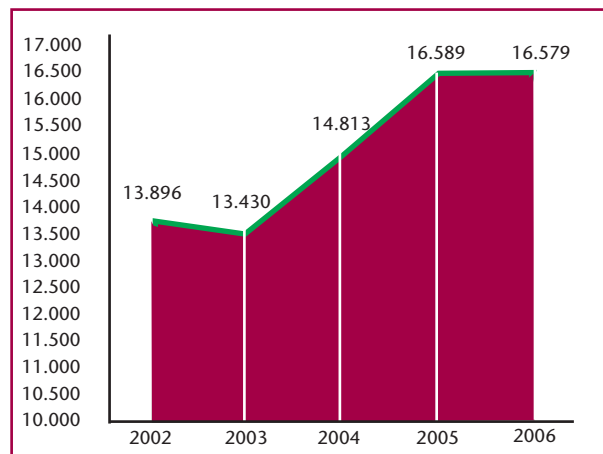
EVOLUCIÓN ESTANCIA MEDIA



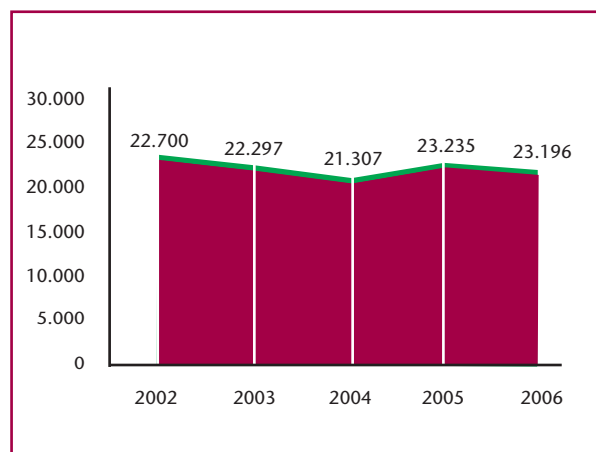
EVOLUCIÓN ESTANCIAS



EVOLUCIÓN INTERVENCIONES QUIRÚRGICAS



EVOLUCIÓN ALTAS

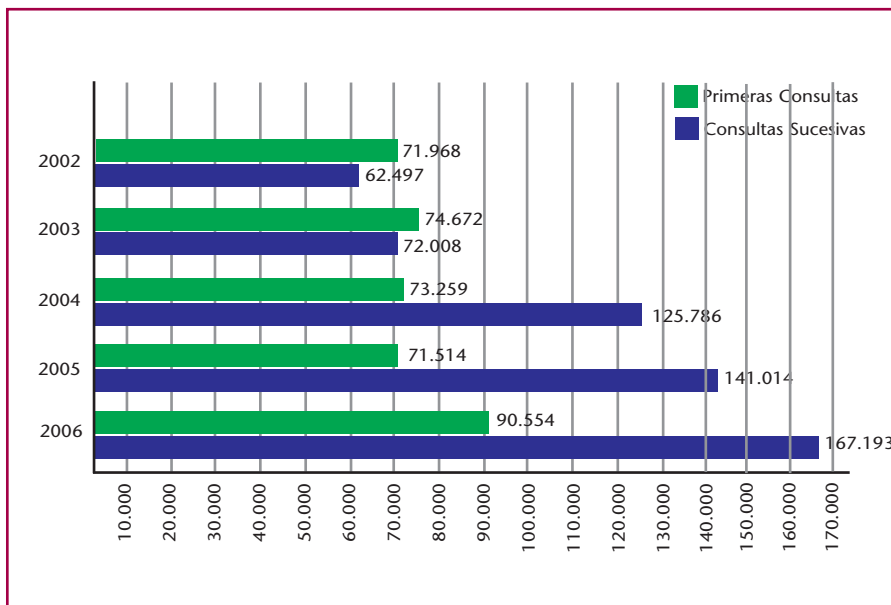
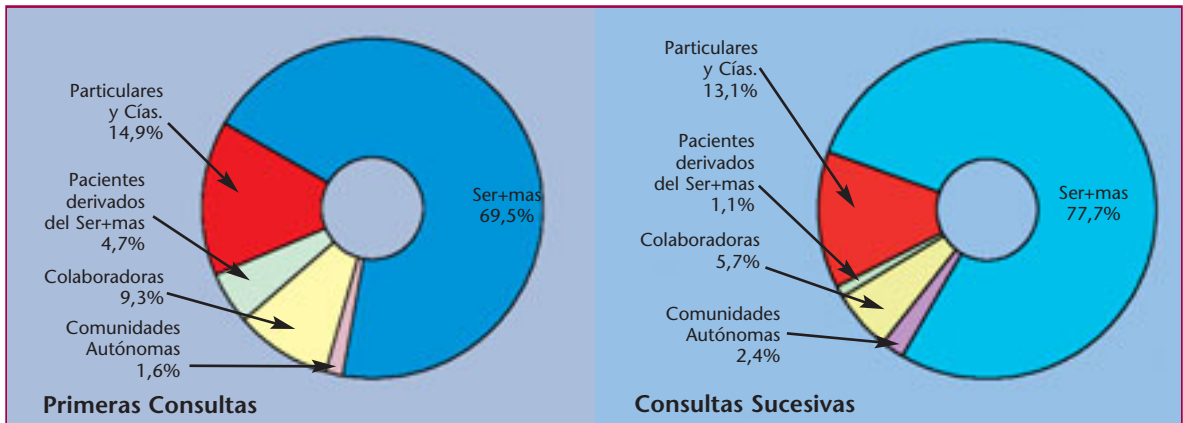




ACTIVIDAD DE CONSULTAS EXTERNAS

	Primeras consultas	Consultas sucesivas
Sistema Nacional de Salud		
Ser+mas	62.960	129.896
Comunidades Autónomas	1.427	4.048
Colaboradoras	8.433	9.048
Pacientes derivados del Ser+mas	4.284	1.860
Particulares y Cías.	13.450	21.925
Total	90.554	167.193

CONSULTAS POR ENTIDADES ASEGURADORAS



EVOLUCIÓN DE LAS CONSULTAS



ENFERMOS VISTOS EN CONSULTAS EXTERNAS

Codigo Especialidad	Alta Resolución	Primera consulta	Consultas sucesivas	Total
Angiología y Cir.Vascular	505	1.965	2.110	4.580
Alergia	4	2.718	4.409	7.131
Anestesia	2.234	9.438	989	12.661
Psicología Clínica		329	1.265	1.594
Cardiología	3	2.096	5.388	7.487
Cirugía Cardíaca		171	228	399
Cirugía de Cuello y Mama	1	2.090	4.555	6.646
Cirugía General y Digestivo	2	2.680	3.312	5.994
Cirugía Pediátrica	7	476	1.035	1.518
Cirugía Plástica		590	637	1.227
Cirugía Torácica		156	495	651
Dermatología	22	4.812	4.557	9.391
Digestivo	1	5.391	9.139	14.531
Endocrinología		1.931	5.933	7.924
Genética		1.008	398	1.406
Ginecología	14	6.967	15.133	22.114
Hematología		1.52	3.776	4.828
Neurocirugía	29	1.493	2.467	3.989
Nefrología		939	2.556	3.495
Neumología	13	1.380	2.589	3.982
Neurología	6	2.216	5.592	7.814
Oftalmología	1.225	6.660	14.259	22.144
Oncología		590	8.771	9.361
Otorrinolaringología	165	5.268	9.209	14.642
Pediatría	11	2.270	4.431	7.212
Policlínica (A)	217	1.096	1.500	2.813
Policlínica (B)		896	1.461	2.357
Policlínica (D)	1	514	2.489	3.004
Psicología Clínica		329	1.265	1.594
Psiquiatría		701	3.139	3.840
Oncología Radioterápica		1.672	2.351	4.023
Rehabilitación	1	3.719	2.655	6.375
Reumatología	15	3.270	6.411	9.696
Estomatología	127	1.268	1.856	3.251
Traumatología (A)	165	5.268	9.209	14.642
Traumatología (B)	33	4.041	5.294	9.368
Unidad de Dolor		550	1.271	1.821
Urología	2	2.900	7.014	9.916

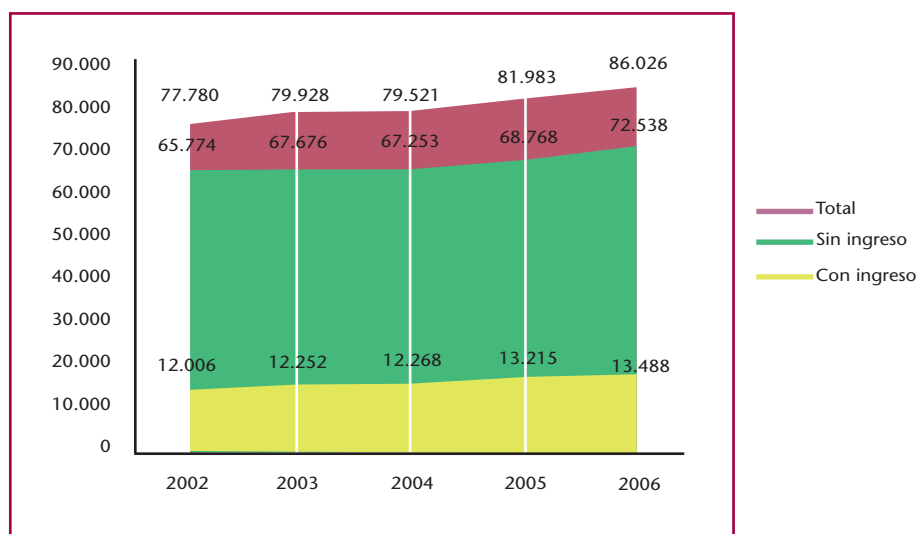
URGENCIAS

	Sin ingreso	Con ingreso
Sistema Nacional de Salud		
Ser+mas	65.962	12.113
Resto SNS	2.174	318
Pacientes derivados del Ser+mas	182	472
Particulares y Cias.	4.220	585
Total	72.538	13.488

URGENCIAS ATENDIDAS POR ESPECIALIDADES

	Nº enfermos asistidos	% sobre total	Nº enfermos ingresados	% sobre total	% enfermos ingresados
Medicina	40.542	47,13	9.394	69,65	23,17
Cirugía General	9.513	11,06	559	4,14	5,88
Traumatología	9.236	10,74	564	4,18	6,11
Obstetricia y Ginecología	8.214	9,55	1.643	12,18	20,00
Pediatría	9.730	11,31	598	4,43	6,15
Oftalmología	5.915	6,88	33	0,24	0,56
Psiquiatría	1.636	1,90	472	3,50	28,85
O.R.L.	943	1,10	98	0,72	10,39
Neurocirugía	297	0,35	127	0,94	42,76
Total	86.026	100,00	13.488	100,00	15,68

EVOLUCIÓN DE LAS URGENCIAS ASISTIDAS





LISTA DE ESPERA

Quirúrgica	2004	2005	2006
Demora máxima	79	30	10
Demora media	24,7	10,3	10
Consultas Externas	2004	2005	2006
Demora máxima	79	30	30
Demora media	23,7	13,6	14,4
TAC	2004	2005	2006
Demora máxima	47	30	25
Demora media	14,6	7,6	11,6
RM	2004	2005	2006
Demora máxima	6	6	28
Demora media	3	0	1
Ecografía	2004	2005	2006
Demora máxima	85	30	30
Demora media	19,2	5,7	3,7
Ecocardiograma	2004	2005	2006
Demora máxima	59	29	30
Demora media	23	6,9	10



Actividad por Servicios

En las siguientes páginas se presentan, agrupados por Servicios, los datos correspondientes a Personal, Labor Asistencial, Docente e Investigadora, Proyección Científica y Honores y Distinciones.

El personal que figura es el adjudicado al propio Servicio, al 31 de diciembre de 2005, y el de planta, quirófano e infraestructura no está reflejado en los Servicios, apareciendo al final de la Memoria.

En la actividad asistencial de hospitalización y consultas externas por Servicios sólo se relaciona la actividad pública y las técnicas principales. El número de camas es el teóricamente adjudicado.



Actividad por Servicios Alergología

PERSONAL

Jefe
Joaquín Sastre Domínguez

Jefe Asociado
Javier Cuesta Herranz

Adjuntos
Manuel de las Heras Gozalo
Santiago Quirce Gancedo

Residentes
Andrea Vereda Ortiz
Alicia Enríquez Mateo
José Alberto Torres Hernández
Silvia Sánchez García
Luis Manso

Becarios
M^a del Mar Fernández Nieto
Mauro Madero Ardito
Carlos Pastor Vargas
Bárbara Cases Ortega
Marina Pérez Gordo

Enfermeras
Adelaida San Nicolás Sánchez
Esther Pagán Ruiz

Oficiales Administrativos
Nieves Fernández Serrano
M^a Rosa Jiménez Rodríguez

Técnico Sanitario
Julia Molero Castellanos

LABOR ASISTENCIAL

HOSPITALIZACION HOSPITALIZACION

Camas funcionales	0,04%
Altas	4
Estancias	14
Estancia Media	3,50

CONSULTAS EXTERNAS

Consultas:	
Primeras	2.718
Sucesivas	4.409
Alta Resolución	4
Totales	7.131

TECNICAS

Pruebas cutáneas con neumoalergenos y alimentos (enfermos)	4.544
Pruebas con medicamentos (pruebas cutáneas y provocaciones)	6.035
Estudios de alergia a medicamentos (enfermos)	623
Exudados nasales	444
Inmunoterapia (dosis)	3.694
Espirometrías	2.612
Oscilometrías de impulso	246
Test de Metacolina	186
Óxido nítrico exhalado	1.605
Test de ejercicio	18
Inducción de esputo	230
Provocaciones bronquiales	94
Provocaciones naso-oftálmicas	30
Baterías de parches	221



LABOR DOCENTE PROGRAMADA

POSTGRADUADOS

Sesiones Clínicas	Semanales
Sesiones Interhospitalarias	Anuales

Seminarios Alumnos 6º Curso 1

INVESTIGACIÓN BIOMÉDICA (Trabajos en curso)

-Estudio de la activación eosinofílica tras provocación bronquial específica causantes de asma ocupacional. Correlación con la intensidad de la respuesta broncoconstrictora y el grado de hiperreactividad bronquial inespecífica e inflamación bronquial”
-Proyecto: Broncoprovocación específica en el asma del panadero: relación entre la hiperrespuesta bronquial inespecífica, sensibilización alérgica y respuesta bronquial específica.
-Caracterización de alergenios de cereales en el asma del panadero.
-“Caracterización de extractos alergénicos de jerbo (Meriones unguiculatus). Identificación, purificación y caracterización del alergeno mayor de jerbo” (Beca de la Fundación de la Sociedad Española de Alergología e Inmunología Clínica)
-Red RESPIRA, para la investigación en patología pulmonar (Beca FISS)
-Red VEGETALIA DE ALERGIA ALIMENTOS DE ORIGEN VEGETAL (Beca FISS)
-GAL2LEN: WORKPACKAGE. Occupational Diseases. European Commission
-Caracterización Molecular de Extractos Alergénicos de Pescado: Estudio Proteómico, Clonaje y Expresión de Alergenos Recombinantes. (Beca del Ministerio de Ciencia y Tecnología).
-Estudio comparativo de los eosinófilos de esputo y circulantes en diferentes enfermedades respiratorias: asma atópico y no atópico, bronquitis eosinofílica, asma ocupacional y asma inducido por ejercicio.

Investigador. Agencia financiadora: Fundación de la Sociedad Española de Alergia e Inmunología Clínica.
-Asma inducido por alimentos. Investigador. Agencia financiadora: Fundación de la Sociedad Española de Alergia e Inmunología Clínica. Duración: 2004 -2005.
-Susceptibilidad genética al asma ocupacional. Colaboración con el proyecto de estudio sobre genética en pacientes con asma ocupacional en colaboración con el Dr Bernstein, de la Universidad de Cincinnati (USA). Agencia financiadora National institute of occupational healthy and safety. Grant number R01 OH008795-01, 2006-2010
-Aplicación de terapia génica en asma: mecanismo de actuación de la Galectina-3 en la inhibición de la respuesta asmática tanto in vitro como in vivo. Ministerio de Educación y Ciencia, plan Nacional I+D+I. Referencia: SAF 2006-05770.
-Evaluación de los cambios inmunológicos tras la inmunoterapia subcutánea con un extracto de Phleum pratense. ALK ABELLO, S.A. E03/05/PP-M
-Estudio internacional, multicéntrico, aleatorizado, abierto, con dos grupos paralelos que evalúa la persistencia de respuesta a omalizumab durante 32 semanas de tratamiento administrado de forma coadyuvante a la terapia optimizada para el asma en pacientes adultos y adolescentes con asma alérgica grave persistente, que continúan inadecuadamente controlados a pesar de estar en tratamiento según escalón 4 GINA.. Novartis Farmacéutica S.A CIGE025A2425.



PROYECCIÓN CIENTÍFICA

PONENCIAS Y COMUNICACIONES A CONGRESOS Y OTRAS REUNIONES CIENTÍFICAS

XXV EUROPEAN CONGRESS OF THE EUROPEAN ACADEMY OF ALLERGY AND CLINICAL IMMUNOLOGY. VIENA, JUNIO 2006.

Preseasonal immunotherapy with depigmented and polymerised extracts. Fernández Nieto M, Lluch M, Sastre J.

Skamstrup Hansen K, Ballmer-Weber B, Sastre J, Vieths S, Lidholm J, Anderson K, Oberhofer H, Lluch M, Ostling J, Schocker F, Poulsen L. Hazelnut allergy: sensitization pattern in tree european regions.

Validation of the spanish version of the "Asthma Control Test". Sastre J, Lopez A, Olaguibel JM, Picado C, Vega J, Perulero N, Badiola C, Dal-Re R.

Validation of the spanish version of the "Asthma Control Questionnaire". Olaguibel JM, Vega J, Sastre J, Picado C, Lopez A, Badía X, Badiola C, Dal-Re R.

Eosinophilic bronchitis: study of 12 patients using induced-sputum and FACscan cytometry. Fernandez-Nieto M, Sastre B, del Pozo V, Seoana C, Quirce S, Sastre J, Lahoz C.

Beef allergy. Vereda A, Cuesta J, Bartolomé B, Barderas ME, de la Cuesta F, Pastor C, Vivanco F, Fernandez-Caldas E, Carnes J, Sastre J.

Occupational rhinitis: Outcome and compensation. S. Quirce.

Use of induced sputum sputum in the evaluation of occupational asthma. S. Quirce.

XXV CONGRESO NACIONAL DE LA SEAI. VALENCIA, OCTUBRE 2006.

Tratamiento de las alteraciones estructurales en el asma. S. Quirce

PUBLICACIONES

Capítulos de libros

-Quirce S, Sastre J. Asma Ocupacional. En Asma vol II. Ed Quirce, Carrillo, Olaguibel. MRA ed, Barcelona, 2006 ISBN 84-88865-99-6, pp:123-142.

-Quirce S. Beta-agonistas y terapia combinada. Asma II. Ed: Quirce S, Carrillo T, Olaguibel JM. MRA Ediciones. ISBN: 84-88865-99-6, pp: 293-308.

En Revistas

-Sastre J, San Nicolas A, Jiménez C, Martin R, Fernandez Caldas E, Casanovas M. Estandarización biológica in vivo del extracto alergénico de *Trisetum paniceum*. J Invest Allergol Clin Immunol 2006, suppl 2, 99

-Blanco C, Fernandez Nieto M, Sastre J, Daza JC, Alday E, Asturias JA. Caracterización biológica in vivo de un extracto alergénico de látex. J Invest Allergol Clin Immunol 2006, suppl 2,

-Fernandez Nieto M, Sastre B, Quirce S, Semana C, Lahoz C, Sastre J. Bronquitis eosinofílica: estudio de 12 pacientes utilizando la inducción de esputo y la citometría de flujo. J Invest Allergol Clin Immunol 2006, suppl 2,

-Enríquez -Matas A, Quirce S, Fernandez Nieto M, Pastro C, de las Heras M, Sastre J. Angioedema and urticaria caused by sliced soft bread. J Allergy Clin Immunol 2006, 117, S48 abstract

-Fernandez- Nieto M, Quirce S, Fraj J, del Pozo V, Sastre B, Seoane C, Lahoz C, Sastre J. Occupational asthma caused by Styrene in a Autobody Shop worker. J Allergy Clin Immunol 2006, 117, S98

-Del Pozo V, Seoane C, Fernandez- Nieto M, Sastre J, Lahoz C, Quirce S, Sastre B, Comparison of cellular inflammation and molecular activation in asthma and eosinophilic bronchitis. J Allergy Clin Immunol 2006, 117, S588

-Madero M, Fernandez- Nieto M, Quirce S, Seoane C, Sastre B, del Pozo V, Lahoz C, Sastre J. Rhinitis and asthma caused by sport fishing. J Allergy Clin Immunol 2006, 117, S1146

-Quirce S, Fernandez- Nieto M, Escudero C, Cuesta J, de las Heras M, Sastre J. Prediction of specific airways hyperresponsiveness from skin sensitivity to allergen and airways hyperresponsiveness to methacholine in baker's asthma. J Allergy Clin Immunol 2006, 117, S1034.

-Sastre J, Raulf-Heimsoth M, Rihs H-P, Fernández-Nieto M, Barber D, Lombardero M, Martín S, Quirce S. IgE reactivity to latex allergens among sensitized health care workers before and after immunotherapy with latex". Allergy 2006; 61:206-10

-Bousquet J, Aubier M, Sastre J, Izquierdo JL, Adler LM, Hofbauer P, Rost K-D, Hasnet U, Kroemer B, Albrecht A, Bredenbröker D. Comparison of roflumilast, an oral anti-inflammatory, with beclomethasone dipropionate in the treatment of persistent asthma. Allergy 2006; 61:72-8



-Ahrazem O, M. Ibáñez D, López-Torrejón G, Sánchez-Monge R, Sastre J, Lombardero M, Barber D, Salcedo G. Orange germin-like protein Cit s 1: an equivocal allergen?. *Int Arch Allergy Immunol* 2006; 139:96-103

-Compes E, Hernández E, Quirce S, Palmares O, Rodríguez R, Cuesta J, Sastre J, Vilaba M. Hypersensitivity to black locust (Robinia pseudoacacia) pollen: "allergy mirage". *Ann Allergy Asthma Immunol* 2006; 96: 586-92.

-Vereda A, Cárdbaba B, Quirce S, de las Heras M, Cuesta J, Sastre J. Immunological studies in a case of Hydrochlorothiazide induced pulmonary edema. *J Invest Allergol Clin Immunol* 2006; 15:297-298.

-Sastre J, Quirce S. Immunotherapy: an option in the management of occupational asthma? *Curr Opin Allergy Clin Immunol*. 2006;6(2):96-100.

-Fernandez-Nieto M, Quirce S, Fraj J, Del Pozo V, Seoane C, Sastre B, Lahoz C, Sastre J. Airway inflammation in occupational asthma caused by styrene. *J Allergy Clin Immunol* 2006;117(4):948-50

-An ATS/ERS report: 100 key questions and needs in occupational asthma. Tarlo SM, Malo JL, and other workshop members (including Sastre J., Quirce S.) *Eur Respir J*; 2006;27:607-614

-Quirce S, Pelta R, Sastre J. Occupational asthma due to piperazine citrate. *J Invest Allergol Clin Immunol* 2006; 16: 138-9

-Fernandez-Nieto M, Quirce S, Carnés J, Sastre J. Occupational Asthma due to chromium and nickel salts. *Int Arch Occup Environ Health*. 2006;79(6):483-6.

-Quirce S, Fernández-Nieto M, Escudero C, Cuesta J, de las Heras M, Sastre J Relationship between skin sensitivity to allergen, airway hyperresponsiveness to methacholine and specific bronchial responsiveness in baker's asthma. *Allergy* 2006; 61: 1220-8.

-Madero M, Sastre J, Carnés J, Quirce S, Herrera-Pombo JL. IgG4- mediated allergic reaction to glargine insulin. *Allergy* 2006; 61: 1022-3

-Compes E, Bartolome B, Fernandez-Nieto M, Sastre J, Cuesta J. Occupational asthma from dried flowers of Carthamus tinctorious (safflower) and Achillea millefolium (yarrow). *Allergy*. 2006;61:1239-40.

-Orriols R, Abu hams K, Alday E, Cruz MJ, Galdiz JB, Isidro I, Muñoz X, Quirce S, Sastre J. Normativa del asma ocupacional. *Arch Bronconeumol* 2006, 42: 457-474.

-Fernández-Nieto M, Quirce S, Sastre J. Occupational asthma in industry. *Allergol et Immunopathol* 2006; 34:212-23.

-Del Cuavillo A, Mullol J, Bartra J, Davila I, Jáuregui I,

Montoro J, Sastre J, Valero AL. Comparative pharmacology of the H1 antihistamines. *J Invest Allergol Clin Immunol* 2006; 16 (suppl 1): 3-12.

-Davila I, Sastre J, Bartra J, del Cuavillo A, Jáuregui I, Montoro J, Mullol J, Valero AL. Effect of H1 antihistamines upon the cardiovascular system. *J Invest Allergol Clin Immunol* 2006; 16 (suppl 1): 13-23.

-Montoro J, Sastre J, Bartra J, del Cuavillo A, Davila I, Jáuregui I, Mullol J, Valero AL. Effect of H1 antihistamines upon the central nervous system. *J Invest Allergol Clin Immunol* 2006; 16 (suppl 1): 24-28

-Bartra J, Valero AL, del Cuavillo A, Davila I, Jáuregui I, Montoro J, Mullol J, Sastre J. Interactions of the H1 antihistamines. *J Invest Allergol Clin Immunol* 2006; 16 (suppl 1): 29-36.

-Reig Rincon de Arellano I, Cimarra Alvarez-Lovell M, Robledo Echarren T, Fernandez-Nieto M, Quirce Gancedo S, Seoane Plata C, Martinez-Cocera C. Occupational asthma due to acrylates in a graphic arts worker. *Allergol Immunopathol* 2006;34:32-6.

CONFERENCIAS Y PARTICIPACIÓN EN MESAS REDONDAS Y SEMINARIOS

IX REUNION ANUAL DE LA SOCIEDAD ARGONESA DE ALERGOLOGIA (ALERGOARAGON). DEBATES SOBRE ALERGOLOGIA. SALLENT DE GÁLLEGO (HUESCA). FEBRERO 2006.

Sastre J. Utilidad del Óxido nítrico exhalado en Asma.

M. de las Heras. Asma por roedores.

CURSO DE DOCTORADO, UNIVERSIDAD DE ALCALA DE HENARES. FEBRERO 2006.

Sastre J. Avances en Neumología. Departamento de Medicina. Inmunoterapia en asma bronquial.

REUNIÓN INTERNACIONAL SOBRE MEDICINA TRANSLACIONAL. FUNDACIÓN JIMÉNEZ DÍAZ. FEBRERO 2006

Sastre J: Espujo inducido en asma y bronquitis eosinofílica.

SERIN MEETING- ENT SECTION EAACI. BARCELONA, FEBRERO 2006

Sastre J. ARIA classification of rhinitis depending on its severity

REUNION INVIERNO AREA CLINICA SEPAR. OVIEDO. FEBRERO 2006



Actividad por Servicios Alergología

Sastre J. Patogenia del asma ocupacional incluyendo factores genéticos.

Quirce S. Nuevos agentes etiológicos en la neumonitis por hipersensibilidad.

V CURSO TEORICO-PRÁCTICO DE BRONCOPROVOCACIONES. MADRID. ABRIL 2006

J. Sastre, S. Quirce, Mar Fernández Nieto. 10 horas crédito por la UEMS.

III SYMPOSIUM ABORDAJE MULTIDISCIPLINAR DE LA RINITIS. BARCELONA. ABRIL 2006

Sastre J. Antihistamínicos en pediatría.

IV CURSO TEORICO-PRÁCTICO DE BRONCOPROVOCACIONES. MADRID. ABRIL 2006

J. Sastre, S. Quirce, Mar Fernández Nieto. 10 horas crédito por la UEMS.

SYMPOSIUM ACTUALIZACIÓN EN PATOLOGÍA NASOSINUSAL. ASOCIACIÓN MADRILEÑA DE OTORRINOLARINGOLOGÍA. FUNDACIÓN JIMÉNEZ DÍAZ. MAYO 2006

Sastre J. Inmunoterapia en rinitis alérgica

INFLAMACIÓN Y CONGESTION NASAL. LANZAROTE. MAYO 2006

Sastre J. Guía ARIA y European Position Paper on Rhinosinusitis and Nasal Poliposis.

Sastre J. Caso Clínico.

INTERACTIVE COURSE ON OCCUPATIONAL ASTHMA. EUROPEAN RESPIRATORY SOCIETY. LEUVEN. JUNIO 2006

Sastre J. Allergic Occupational asthma

CURSO DE ALERGIA A ALIMENTOS DEL COLEGIO MEXICANO DE INMUNOLOGÍA CLÍNICA Y ALERGIA. MONTERREY, MÉXICO. SEPTIEMBRE 2006

Sastre J. Manifestaciones cutáneas y respiratorias de la Alergia a Alimentos.

USO DE VACUNAS ANTIALÉRGICAS. ARANJUEZ. SEPTIEMBRE 2006

Sastre J. Indicaciones y contraindicaciones de la inmunoterapia específica

XXVII REUNIÓN ANUAL DE LA SOCIEDAD PORTUGUESA DE ALERGIA E INMUNOLOGÍA CLÍNICA.

CA. LISBOA. OCTUBRE 2006

Sastre J. Recombinants Allergens in clinical allergy diagnosis

XVIII WORLD CONGRESS OF ASTHMA INTERASMA. GUADALAJARA, MÉXICO. OCTUBRE 2006

Sastre J. Occupational Asthma. Main Lecture.

PROYECTO "IN ASMA". ASMA OCUPACIONAL. FUNDACIÓN JIMÉNEZ DÍAZ. NOVIEMBRE 2006

Sastre J. Métodos de Provocación bronquial en asma ocupacional.

Sastre J. Manejo práctico de las cámaras de provocación.

Quirce S. Utilización de medidores de flujo espiratorio y FEV1.

Fernández-Nieto M.

VI CURSO TEORICO-PRÁCTICO DE ASMA OCUPACIONAL. MADRID. NOVIEMBRE 2006

J. Sastre, S. Quirce, Mar Fernández Nieto, Cuesta J, De las Heras M, . 27 horas crédito por la UEMS.

32 SIMPOSIO DE NEUMOLOGÍA ASMA Y EPOC. BURGOS. OCTUBRE 2006

Acreditado con 1,5 Créditos SEAFORMEC y reconocidos por la ÉACCME. Formación continuada SEPAR.

Quirce S. Métodos Diagnósticos del Asma Ocupacional.

ATENCIÓN FARMACÉUTICA DIRIGIDA AL PACIENTE CON ENFERMEDADES RELACIONADAS CON EL SISTEMA INMUNOLÓGICO. MÓDULO MASTER EN ATENCIÓN FARMACÉUTICA DE LA FACULTAD DE FARMACIA DE LA UNIVERSIDAD SAN PABLO-CEU.

Quirce S.

CURSO PRÁCTICO EN PATOLOGÍA RESPIRATORIA, AVALADO POR SEPAR Y SEAIC. ENERO 2006.

Quirce S, Plaza V.

VII CURSO ALERGOMIR. GRANADA. SEPTIEMBRE 2006

S. Quirce. Asma ocupacional.

39 CONGRESO NACIONAL SEPAR. SEVILLA 2006

- S. Quirce. Bronquitis eosinofílica ocupacional.



HONORES Y DISTINCIONES

Sastre Domínguez, Joaquín

Miembro del Executive Committee de la World Allergy Organization (WAO). Reelegido, 2005-2007

Revisor de la Revista Allergy

Revisor de la Revista Chest

Revisor de la revista Respiratory Medicine, Annals of Allergy Asthma & Immunology, International Archives of Allergy and Applied Immunology

Miembro del Editorial board del Journal of Investigational Allergology and Clinical Immunology

Miembro del Editorial board of CURRENT ALLERGY AND ASTHMA REPORTS

Miembro del Board of Asthma Section de la European Academy of Allergy and Clinical Immunology.

Chairman de la Sección: "Occupational Allergy Interest Group" de la European Academy of Allergy and Clinical Immunology (EAACI).

Evaluable de proyectos del CACYT, Ministerio de Ciencia y Tecnología y FISS del Instituto Carlos III

Cuesta Herranz, Javier

Coordinador Nacional de la Red Temática de Investigación Cooperativa sobre Alergia Alimentos (RED RESPIRA).

Miembro del Comité de Reacciones Adversas a Alimentos de la Sociedad Española de Alergia.

Referee de la revista Clinical Experimental Allergy.

Referee de la revista CMAJ (Canadian Medical Association Journal)

Referee de la revista Alergología e Inmunología Clínica.

Miembro de la Academia Médico-Quirúrgica.

Quirce Gancedo, Santiago

Miembro del "Editorial Board" de la revista "Allergy. European Journal of Allergy and Clinical Immunology".

Miembro del Consejo Editorial de la "Revista Española Alergología e Inmunología Clínica"

Miembro del Comité Consultivo de la Revista Argentina "Archivos de Alergia e Inmunología Clínica"

Miembro del Comité Editorial de la Revista: Journal of Investigational Allergology and Clinical Immunology.

Coordinador del Comité de Asma de la Sociedad Española de Alergología e Inmunología Clínica.

Andrea Vereda Ortiz

Premio Shering Plough del VI concurso de casos clínicos del año 2006 de la Sociedad Española de Alergología e Inmunología Clínica.

Jose Alberto Torres

Premio Shering Plough del VI concurso de casos clínicos del año 2006 de la Sociedad Española de Alergología e Inmunología Clínica.



PERSONAL

Jefe Félix Manzarbeitia Arambarri	Susana Carrasco Navarro (desde marzo 2006 Baja de Yolanda G ^a de Castro) Francisca del Toro Ayuso (hasta noviembre 2006) Cristina Caridad Arranz M ^a Vicente Cuesta M ^a Cruz López Rodríguez Antonia Sánchez Llamas Belén San José Colorado Henar Escribano Pérez Carmen Díaz-Peñalver Carrasco Rubén San Pablo Martínez Alberto Puime Otin (desde marzo 2006) Nuria Pérez González (desde diciembre 2006)
Asociados Antonio Barat Cascante José Luis Sarasa Corral Guadalupe Renedo Pascual Francisca Rivas Manga (Citología)	
Adjuntos José R. Fortes Alén A. Cazorla (contrato de interinidad desde enero 2005)	
Residentes María Teresa de Miguel Salas José Aneiros Fernández José Luis Díaz Recuero Raquel Mullor Nogales (desde junio 2006)	Auxiliares administrativos Carmen Martínez Navarro María Jesús Criado Martínez (hasta octubre) José Ramón Soria Serrano (desde octubre) Carmen Alonso Fernández (media jornada)
Auxiliares técnicos: Yolanda García de Castro Trinidad Carrizosa Diez Pilar Rodicio Díaz	Servicios Generales María Ortiz Pozo (hastamarzo 2006) Carmen del Toro Ayuso

LABOR ASISTENCIAL

MICROSCOPIA ÓPTICA

Biopsias	12.620
Peroperatorias	595
Preparaciones (H&E + Técnicas + Intras)	61.095
Técnicas especiales	4.158
Citologías	14.880
Preparaciones	32.997
Ginecológicas (Cérvico-vaginal, peritoneal)	11.097
PAAF	954
Otras citologías (exfoliativas y abrasivas)	2.839
Autopsias	28
Animales de experimentación	113

HISTOQUÍMICA ENZIMÁTICA

Estudios histoenzimáticos	7
---------------------------	---

INMUNOPATOLOGÍA

Técnicas de inmunofluorescencia	72
Casos con Técnicas Inmunohisto e inmunocitoquímica	1.327
Preparaciones (IHQ + IF)	7.910

Nº total de preparaciones histológicas y citológicas incluyendo técnicas especiales (Histoenzimática, inmunopatología histoquímica)	103.000
--	---------



LABOR DOCENTE PROGRAMADA (en la Fundación o en la Facultad de Medicina de la Universidad Autónoma de Madrid)

PREGRADUADOS

Lecciones teóricas Alumnos 3º	15
Prácticas Alumnos 3º	2hs/2 días/sem
Seminarios Alumnos 3º	1h/2 días/sem
Clases/Seminarios Alumnos 4º	21
Clases/Seminarios Alumnos 5º	25
Prácticas Alumnos 6º	6 alumnos/por mes

POSTGRADUADOS

Formación programada de residentes y becarios
Sesiones clínico-patológicas de Hospital
(De éstas: Cerradas)

Sesiones intradepartamentales	Diaria
Sesiones interdepartamentales	Semanales

Formación práctica de alumnos 2º Curso del Ciclo Superior de Anatomía Patológica y Citología del I.E.S. San Juan de la Cruz de Pozuelo de Alarcón E Instituto de Almagro y Guadalajara (6 alumnos)

Clases prácticas de laboratorio 720 horas/alumno

INVESTIGACIÓN BIOMÉDICA (Trabajos en curso)

"Definición de perfiles de expresión génica en tumores de mama hereditarios mediante microarrays de DNA. Identificación de alteraciones somáticas que predigan la presencia de mutación germinal en los genes BRCA1/2. Búsqueda de nuevos genes de susceptibilidad". PI061090. Director Dr. J. Benitez (CNIO). (Dra. A. Cazorla).

PROYECCIÓN CIENTÍFICA

PONENCIAS Y COMUNICACIONES A CONGRESOS Y OTRAS REUNIONES CIENTÍFICAS

XXIX Reunión Anual de la Sociedad Española de Anatomía Patológica. Madrid. Febrero 2006.

"Estudio intraoperatorio del ganglio centinela axilar: estudio citológico versus corte en congelación" (Poster). A Cazorla MT Miguel J Aneiros JL Sarasa JL F Manzarbeitia.

"Hemangioma esclerosante de pulmón (neumocitoma): presentación de dos casos" (Poster). MT Miguel A Cazorla J Aneiros Y Bouhajeb JL Díaz J Fortes.

"Tumor de células granulares: estudio clínico-patológico de 37 casos" (Poster). J Aneiros A Cazorla

MT Miguel Y Bouhajeb JL Díaz JL Sarasa.

"Enfermedad de Mondor del Pene". J.L. Díaz Recuerdo, J. Aneiros Fernández, Y. Bouhajeb, M.T. Miguel Salas, J. Gómez Muñoz, J.L. Sarasa Corral, A. Barat Cascante.

"Tumores palpebrales: correlación clínico-patológica de 1334 casos" MC Méndez, JL Sarasa, B García Sandoval, G Blanco, MA Saornil, N Fernández y JM Pigazo.

XII Congreso de la Sociedad Española de Enfermedades Infecciosas y Microbiología Clínica (SEIMC). Valencia. Mayo 2006

"Cancer anal: Estudio retrospectivo de los últimos nueve años. Implicación de las infecciones por HPV



y VIH" A. Goyenechea, M Górgolas, JL Sarasa, P Rivas, A Badía y ML Fernández-Guerrero. (Resumen publicado: *Enferm Infecc Microbiol Clin*: 2006; 24 (Espec Congr): 163).

Reunión de la Asociación Territorial de Madrid. Madrid (SEAP). Junio 2006.

"PEComa hepático en paciente con esclerosis tuberosa". (Caso de seminario). Y Bouhajib MT Miguel JL Díaz JL J Aneiros A Cazorla.

XVI Congreso de la Sociedad Española de Cirugía Plástica Ocular y Orbitaria. Barcelona. Junio 2006

"Carcinoma adenoide quístico de glándula lagrimal" A Povedano del Yerro, B García Sandoval, JL Sarasa y D Quiñones.

Reunión de la Asociación Territorial de Madrid (SEAP), Octubre 2006

"Plasmocitoma extramedular". J Aneiros Fernández LIV Reunión del Club de Linfomas español. Hospital Universitario La Paz, Madrid. Noviembre 2006

"Mujer ecuatoriana con diarrea y dolor abdominal" (Caso de seminario) MT Miguel Salas A Cazorla F Manzarbeitia.

XXVII Symposium of the International Society of Dermatopathology. Málaga. Noviembre 2006

"Erythematous indurated plaques of the eyelid: an unusual presentation of metastatic lobular carcinoma of the breast". JL Díaz Recuero, JL Sarasa, J Aneiros, MT Miguel Salas, R Mullor, G Renedo, F Manzarbeitia y L Requena.

PUBLICACIONES

En revistas

-Bernácer-Borja M, Blanco-Rodríguez M, Sánchez-Granados JM, Benítez-Fuentes R, Cazorla-Jiménez A, Rivas-Manga C. Sinus histiocytosis with massive lymphadenopathy (Rosai-Dorfman disease): clinicopathological study of three cases. *Eur J Pediatr* 2006; 165: 536-39.

-Gallego-Delgado J, Lazaro A, Gomez-Garre D, Osende JI, Gonzalez-Rubio ML, Herraiz M, Manzarbeitia F, Fortes J, Fernandez-Cruz A, Egido J. Long-term organ protection by doxazosin and/or quinapril as antihypertensive therapy. *J Nephrol*. 2006;19:588-98

-Díaz Recuero, JL, Aneiros Fernández J, Manzarbeitia F, Sarasa JL y Requena L. Hemangioendotelomas: Revisión del concepto. *Dermatología* 2006; 14: 6-11.

-Requena L, Sarasa JL. Histología, ultraestructura e inmunohistoquímica de los nervios periféricos. *Dermatología*. 2006; 19: 179-190.

-López E, del Pozo V, Miguel Salas T, et al. Inhibition of chronic airway inflammation and remodeling by Galectin-3 gene therapy in a Murine Model. *The Journal of Immunology* 2006; 176: 1943-1950

-Pérez Martínez F, Alonso V, Sarasa JL, Syon-Ghyun Nam-Cha, Vela Navarrete R, Manzarbeitia F, Calahorra FJ y Esbrit P. Immunohistochemical analysis of low-grade and high-grade prostate carcinoma: relative changes of pthrp and its pth1 receptor, osteoprotegerin and receptor activator of nuclear factor-kb ligand. *J. Clin. Pathol.* Published online 14 Jun 2006.

-Lopez E, del Pozo V, Miguel T, Sastre B, Seoane C, Civantos E, Llanes E, Baeza ML, Palomino P, Cardaba B, Gallardo S, Manzarbeitia F, Zubeldia JM, Lahoz C. Inhibition of chronic airway inflammation and remodeling by galectin-3 gene therapy in a murine model. *J Immunol*. 2006;176:1943-50.

-Casquero A, Ramos A, Barat A, Mampaso F, Carmelo C, Egido J and Ortiz A. Recurrent acute postinfectious glomerulonephritis. *Clinical Nephrology* 66: 51-53, 2006

-Ortega A, Rámila D, Ardura JA, Esteban V, Ruiz-Ortega M, Barat A, Gazapo R, Bosch RJ, and Esbrit P. Role of Parathyroid Hormone-Related Protein in Tubulointerstitial Apoptosis and Fibrosis after Folic Acid-Induced Nephrotoxicity. *J Am Soc Nephrol* 17: 1594-1603, 2006

CONFERENCIAS Y PARTICIPACIÓN EN MESAS REDONDAS Y SEMINARIOS

III Curso de Invierno de Epilepsia. Director J M Serratosa. Rascafría (Madrid), Febrero 2006

"Anatomía Patológica de las malformaciones del desarrollo cortical" JL Sarasa.

Curso de iniciación a la Oftalmología. Cátedra de Oftalmología Universidad Complutense de Madrid. Febrero 2006

"Tumores palpebrales" JL Sarasa

"Presentación de casos de correlación clínico-patológica" JL Sarasa.



Curso de Doctorado.- Tiroides y paratiroides.-
Director: F. Turrión. Fundación Jiménez Díaz.-
Marzo 2006.

"PAAF de tiroides". M. F. Rivas.

"Anatomía Patológica de tiroides y paratiroides" A.
Cazorla.

Curso de actualización en PAAF. Dir. J. Rodríguez
Costa. Hospital Gregorio Marañón . Madrid.
Junio 2006

"PAAF de mediastino por broncoscopia" M. F. Rivas.

Curso de Actualización para citotécnicos. Dir. J.
Rodríguez Costa, y C. Lacruz. Hospital Gregorio

Marañón. Madrid. Octubre 2006.

"Citología del LCR". M. F. Rivas.

III Curso de Citología Clínica de la Sociedad
Española de Citología. Dir: A. Meisels, C. Lacruz
y J. Saenz de Santamaría. Badajoz. Noviembre
2006.

"Citología de orina y LCR" M. F. Rivas.

XV Curso de Patología Mamaria.- Director F.
Turrión Sanz. Fundación Jiménez Díaz. Madrid.
Noviembre 2006.

"Citología de mama". F. Rivas.

"Anatomía Patológica de la mama". A. Cazorla.

HONORES Y DISTINCIONES

Anerios Fernández, José

Miembro de la Comisión Nacional de Anatomía
Patológica en representación de los especialistas
en formación.



Actividad por Servicios Anestesiología

PERSONAL

Jefe Área Médica

Mayor Cacho, Alejandro

Jefes Asociados

Adolfo Gracia Gasca

Matilde Castilforte Aparicio

Adjuntos

De La Pinta Garcia, Juan

Rodrigo Tirado, Fco Javier

Aranzubia Ruiz, Montserrat

Arevalo Ludeña, Julian

Ayala Ortega, Jose Luis

Bardon Iglesias, Maria Paz

Casares Gallego, Maria Luisa

Cercos Coullat Valera, Beatriz

Cremades Sendino, Marta

Garcia Vega, Maria Isabel

Gudin Alvarez-Buylla, Rosario

Jouve Mesa, Maria Jose

Leal Caramazana, Victorino

Muñoz Alameda, Luis Enrique

Oñate Couchet, Maria Lourdes

Ruiz Nieto, Luisa Maria

Consultores

Laureano Casquero Gherardi

Aurelio García del Barrio Menéndez

Carmen Manrique Chico

Luis González Carreño

Residentes

Cuarental Garcia, Ana

Fajardo Perez, Mario Inaudis

Arcas Bellas, Jose Juan

Del Olmo Falcones, M^a Mercedes

Gracia Martinez, Jose Luis

Herrera Lopez, Elena

Lissarrague Santafe, Angela

Lopez Perez, Veronica

Moris Pablos, Laura

Perez Santar, Jose Luis

Relaño Cobian, Maria Teresa

D.U.E.

Angela González

Sandra Sacristán

Antonia Gómez

Antonio García

Beatriz Monzu

Dolores Val

Auxiliares de Enfermería

Carmen Sánchez Calvente

Asunción Sánchez Montes

Ricarda Martínez

LABOR ASISTENCIAL

Analgesia obstétrica	950
Anestesiás periféricas	
Neuro Rx/Angiografía	478
Terapia Electroconvulsiva	93
Plexos	104
Vías Centrales	46
Otros	204
Reanimación de PCR	212
Dolor Agudo postoperatorio	1.605

UNIDAD DE DOLOR

Técnicas invasivas	176
En quirófano	72
En Sala de Recuperación	104



LABOR DOCENTE PROGRAMADA (en la Fundación o en la Facultad de Medicina de la Universidad Autónoma de Madrid)

POSTGRUADOS

Sesiones Clínicas	Semanales
Sesiones de Tratamiento del Dolor	Semanales
Sesiones Bibliográficas	Mensuales

PROYECCIÓN CIENTÍFICA

**CONFERENCIAS Y PARTICIPACIÓN EN
MESASREDONDAS Y SEMINARIOS**

V Curs d'actualitzacions en anestesiologia. Vall d'hebron. Barcelona. Abril 2006
"Sevoflurano y cardioprotección." J.C de la Pinta

Institute for Internacional Research. Madrid. Mayo 2006
"Unidades de Cirugía mayor Ambulatoria "Claves para garantizar el éxito. J.C de la Pinta.

XII Jornadas Abbott de Anestesiologia. Cadiz. Octubre 2006
"Precondicionamiento y Poscondicionamiento anestésico" J.C de la Pinta.



PERSONAL

Jefes Asociados

Cristina Horcajada del Río
Jose Ángel Jorge Herrero
Concepción de la Piedra Gordo
Maria Dolores Asensio Ramos
Emiliana Belda Romero
Rosa María Gazapo Badiola
Concepción Pérez Perez
María José Soldevilla Jiménez
Amelia Porres Cubero

Becarios

Mercedes Montero Escobar

Oficiales Administrativos

María Jesús Manzano Ramiro
María Cruz Pérez Calabria
María Isabel Peña Sánchez

LABORATORIO CENTRAL

D.U.E.

Isabel López Esteban

Técnicos de Laboratorio

Julia de la Vieja Serrano
Adela Manzano Ramiro
Marta Antón Maside
Remedios Alonso Ariza
Emilia Blanco Parro
Rosario Palomino León
Andrea de Blas de Blas
Inés Sotelo Lizana
M^a Teresa Ramos Hernández

Personal FJD-Unilabs

Rosario Escobar Melendo (Especialista en Análisis Clínicos)
Paola Aragonese C. (Bióloga)
Concepción Merino Vega (Técnico)
Cristina García Parra (Técnico)
Celia Rodríguez Perez (Técnico)
Jose Angel García Chicharro (Biólogo)
Mercedes Ledesma Mateos (Farmacéutica)
Carmen Fernandez Muñoz (Bioquímica)

LABORATORIO DE URGENCIAS

Técnicos laboratorio

Adelaida Gomez González
Isabel Gomez Pérez
Eduardo Dominguez Mascaraque
Clementino Garcia Esteban
Manuel Valverde Valverde
Manuela Redondo Pérez
Luis Larios Muñoz
Azucena Herrero García
Begoña Garcia Esteban
Jose Sanchez López (jubilado en Marzo)

Personal FJD- Unilabs

Leticia Peña Sanchez (Especialista en Análisis Clínicos)
Berta García Corral (Especialista en Análisis Clínicos)
Tamar Talavan Zanon (Especialista en Análisis Clínicos)
Isabel Cano Shaw (Técnico)



LABOR ASISTENCIAL

TÉCNICAS

Laboratorio Central

Determinaciones realizadas Laboratorio de Cristo Rey 5.382.920

Laboratorio de Urgencias

Determinaciones realizadas Laboratorio de Urgencias 650.000

INVESTIGACIÓN BIOMÉDICA (Trabajos en curso)

- Evaluación de la acción osteogénica ejercida por la adición de osteoblastos procedentes de un cultivo primario al fosfato calcico, como material de aloinjerto en la artrodesis de columna. (Proyecto financiado por la Fundación Mapfre) (Investigadores: L. Alvarez Galovich y C. de la Piedra)

-Efectos del ibandronato administrado diaria o mensualmente sobre la calidad y el remodelado óseo en ratas orquidectomizadas. (Proyecto financiado por Roche Farma) (Investigadores: C de la Piedra, M Díaz Curiel).

-Niveles de hormona paratiroidea y grado de pérdida ósea en la osteoporosis. (Proyecto financiado por Roche Diagnostica) (Investigadores: C de la Piedra y O Sanchez Pernaute).

PROYECCIÓN CIENTÍFICA

PONENCIAS Y COMUNICACIONES A CONGRESOS Y OTRAS REUNIONES CIENTÍFICAS

28th Annual Meeting of the American Society for Bone and Mineral Research, Philadelphia, Pennsylvania, USA, Septiembre 2006

Characterization of an experimental model of osteoporosis in rabbits induced by combined ovariectomy and corticosteroids. S Castañeda, E Calvo, R Largo, C de la Piedra, M Díaz Curiel, M Bellido, G Herrero Beaumont. J Bone Miner Res 2006; 21 (Supl. 1): S178.

Non-somerized fragments of type I collagen (___CTX) as a sensitive indicator of bone metastases in prostate cancer patients. DJ Leeming, C de la Piedra, P Qvist, C Christiansen, I Byrjalsen. J Bone Miner Res 2006; 21 (Supl. 1): S220.

XI Congreso de la Sociedad Española de Investigación Ósea y Metaolismo Mineral (SEIOMM), Málaga, Noviembre 2006

Patrón clínico y bioquímico de los pacientes con elevación de la hormona paratiroidea (PTH) en una cohorte de 103 casos de osteoporosis. LM Alcoba, B Cabeza, C Castaño Milla, C Castaño de la Mota, MJ Matías, O Sanchez Pernaute, C de la Piedra. Revista Española de Enfermedades Metabólicas Óseas 2006; 15: 115.

Efectos del ibandronato administrado diaria o mensualmente sobre la calidad y el remodelado óseo en ratas orquidectomizadas. I Quiroga, M Montero, S Dapía, JR Caeiro, J Moreno Rubio, M Díaz Curiel, C de la Piedra. Revista Española de Enfermedades Metabólicas Óseas 2006; 15: 117.

PUBLICACIONES

En revistas

-Albalate M, De la Piedra C, Fernández C, Lefort M, Santana H, Hernando P, Hernandez J, Caramelo C. Association between phosphate removal and markers of bone turnover in haemodialysis patients.



Nephrol Dial Transplant 2006; 21: 1626-32, 2006.
-C de la Piedra, M Montero, S Gómez, S Luna, D Serfati, MT Carrascal, M. Díaz-Curiel. Tratamiento con hormona paratiroidea de la osteoporosis producida por depleción estrogénica o androgénica: efectos sobre la calidad ósea en un modelo experimental en ratas. Revista Española de Enfermedades Metabólicas Óseas; 2006; 15: 63-73.
-C de la Piedra, M Rubert. El propéptido aminotermino del colágeno I (PINP), un marcador de formación ósea de gran utilidad en el estudio de diversas patologías del hueso. Roche Diagnostics informa 2006; 4: 43-48.

CONFERENCIAS Y PARTICIPACIÓN EN MESAS REDONDAS Y SEMINARIOS

XXV Reunión de la Sociedad Madrileña de Medicina Nuclear, Colegio de Médicos, Madrid,

Febrero 2006

Fisiología del Remodelado Óseo. C de la Piedra.

VI Curso sobre Avances en la Investigación del Metabolismo Mineral. Hospital Clínico, Barcelona, Abril 2006

Marcadores de formación ósea. ¿Son útiles en la evaluación del paciente? C de la Piedra.

XV Congreso Nacional del Laboratorio Clínico, León, Mayo 2006

Utilidad clínica y pautas a seguir en las pruebas de laboratorio. Workshop: El laboratorio en el estudio del metabolismo óseo. C de la Piedra.

Sesión sobre Marcadores Bioquímicos de Remodelado Óseo. Hospital Clínico de Valladolid, 28 de Noviembre 2006

Determinación de Osteocalcina, PINP y Beta-CTX en el Laboratorio Clínico. C de la Piedra.

HONORES Y DISTINCIONES

PREMIOS

LM Alcoba, B Cabeza, C Castaño Milla, C Castaño de la Mota, MJ Matías; Tutoras: O Sanchez Pernaute y C de la Piedra. Patrón clínico y bioquímico de los pacientes con elevación de la hormona paratiroidea (PTH) en una cohorte de 103 casos de osteoporosis. Poster elegido como finalista en la Fundación Jiménez Díaz en el Concurso de trabajos de investigación clínica realizados por los alumnos de 6º Curso de la Facultad de Medicina de la Universidad Autónoma de Madrid, Junio 2006.

Iván Quiroga, Mercedes Montero, Sonia Dapía, Jose Ramón Caeiro, Juan Moreno Rubio, Manuel Díaz Curiel, Concepción de la Piedra: Premio Ital-Fármaco 2006, concedido por la Sociedad Española de Investigación Ósea y Metabolismo Mineral a la mejor comunicación oral presentada en el XI Congreso de la SEIOMM, al trabajo "Efectos del ibandronato administrado diaria o mensualmente sobre la calidad y el remodelado óseo en ratas orquidectomizadas". Málaga, Noviembre 2006.



PERSONAL

Jefe de Servicio

Jerónimo Farré Muncharaz

Jefes Asociados

Pedro Almeida Vergara

Manuel Córdoba Pólo

Manuel Rey Pérez

José Tuñón Fernández

Adjuntos

José Angel Cabrera Rodríguez

Pedro Marcos-Alberca Moreno

Felipe Navarro del Amo

Miguel Orejas Orejas

Rosa Rábago Sociats

José Romero García

José Manuel Rubio Campal

Ana Garrido Martín

Consultores

Pedro de Rábago González

Juan Ramón Varela de Seijas

Médicos Residentes

Javier Pindado Rodríguez

Javier Higuera Nafría

Juan Benezet Mazuecos

Carlos García Santos-Gallego

Antonio Piñero Lozano

Belén Paredes González

Lester Duarte Puig

Ana Pastor Planas

Becarios

Federico San Millán

Francisco Luis Moreno

PERSONAL DE ENFERMERÍA

Supervisora de Unidades Monográficas y Coronaria

Edita Martín Sanz

UNIDAD DE ARRITMIAS

Diplomados en Enfermería

Elena Aguado Fresco

Ana Belén Herrera Pinar

Pedro Pablo Pérez González

Pedro Ramírez Yánez

Auxiliar Enfermería

Pilar Rodríguez Huertas

UNIDAD CARDIOLÓGICA INCRUENTA Y ELECTROCARDIOGRAFÍA

Diplomados en Enfermería

Ana Asenjo Bezos

Paloma Barrero Ruiz

Rosa Gómez Bellver

Isabel Gutiérrez Junquera

Dolores Pina Verdú

Auxiliar Enfermería

Leopoldo Redruello Rodrigo

Celadora

M^a Angeles Núñez

UNIDAD DE CARDIOLÓGIA INTERVENCIONISTA

Diplomados Enfermería

Agustín Alonso Moreno

Sagrario García Rueda

Carmen Serrano Poyato

Técnico Radiología

José de la Paz Peño

Auxiliar Enfermería

Natividad Miguel Prieto

Celador

Miguel Angel Aparicio

UNIDAD CORONARIA

Diplomados en Enfermería

Susana M^a Arana Herranz

Daríá Colino Lanceros

Jaime Espinoza Pérez



Actividad por Servicios Cardiología

M^a Jesús García Martínez
Amalia Gavín Sánchez
M^a del Mar González Marco
Almudena Iglesias Mesonero
M^a Isabel Javierre Jordana
M^a José Martín Peinado
Agustín Parra Orellana
Victoria Pérez Gómez
Margarita Puigdollers Espino
Ascensión Revilla Aragón
Concepción Sánchez Eguren
Daniel López García
Leticia Torres García
Teresa Menéndez Gutiérrez

Auxiliares Enfermería
Asunción Collantes Zunzunegui
Rosario Martín Cortés
Florentino del Pino Peligros
Isabel Ramos Nieto
Victoria Gómez Hernández

UNIDAD DE HOSPITALIZACIÓN (U 63)

Supervisora de Enfermería
Milagros Gil Moreno

Diplomados Enfermería
Consuelo Ceballos Jiménez
Pilar Jiménez Caballero
Ana Isabel Encinas

Emma Aban Quintero
Maria del Carmen Bernard
Amanda Bazán Fernández
Vicente Gómez Amor
Elizabeth Reselló Fernández
Belén Arribas Moreno
Aranzazu Garcendía Esquivel
María José Martín Sánchez
Esmeralda Serrano Blázquez
Vanessa Navas Caballo

Auxiliares Enfermería
Francisca Fernández Blanco
Joaquín Segovia Flores
Anunciación Ramos Nieto
Carmen Serrano Serrano
Inés Dueñas del Olmo
Gregoria Rojo Ventosa
Alejandra de la Iglesia Puente
María José Espinoza Hijosa
Antonio Delgado Ruiz
Silvia Delgado Fernández

Personal Administrativo
Tomas Arroyo Arroyo
Raquel García Martín
Beatriz López Benedicto
Pilar Rodríguez Fraile
Katia Paulina Salazar Cantos
M^a Angeles Valencia López



LABOR ASISTENCIAL

UNIDAD DE ARRÍTMIAS

Holter realizados	2.010
Faltas a citas Holter	223
Estudios electrofisiológicos	
diagnosticos	179
terapéuticos	137
Ablaciones SS	76
Mesa basculante	28
Pruebas farmacológicas	15
CDI implantes	55
CDI revisiones	548
MP revisiones	1.261
INR	256

UNIDAD DE HEMODINÁMICA

Hemodinámica diagnóstica	800
pacientes ambulantes	0
pacientes ingresados	800
Hemodinámica terapéutica	323
angioplastia	202
angioplastia > 2	111
Hemodinámicas terapéuticas SS	306
stent	446
valvuloplastia	2
aterectomías	0
malformaciones congénitas	0
Pericardiocentesis	6
Pericardiocentesis+Pericardiotomía	2

UNIDAD DE PRUEBAS INCRUENTAS

Pruebas de esfuerzo simples	920
Pruebas de esfuerzo con isótopos	305
Dipiridamol MIBI	105
ECO de esfuerzo	188
Ecocardiograma TT	7.168
Ecocardiograma TE	224
Eco farmacológico	31
Ecoguardias	297
Electrocardiogramas	14.060

UNIDAD CORONARIA

Telemetría	1.306
INR	208
BNP	149
perfil daño miocárdico	142
ECG	22
revisión MP	13
ECOCC en la UC	277
ECOCH fuera UC	98
otros análisis	46



LABOR DOCENTE PROGRAMADA (en la Fundación o en la Facultad de Medicina de la Universidad Autónoma de Madrid)

JM Rubio

Tratamiento perioperatorio de las Taquiarritmias supraventriculares

-Clases de alumnos de 4º/6º medicina UAM

-Curso de Doctorado. Actualizaciones en Anestesia Cardíaca y Torácica. UAM. Madrid. Mayo 2006. Directores. Dr. F. Gil Sanz, Dr. M Barcina

P. Marcos-Alberca

- Pregrado; clases teóricas y prácticas de 4º curso de la UAM

-Postgrado: sesión semanal de Ecocardiografía e Imagen Cardíaca

Miguel Orejas

-Clases teóricas y prácticas hospitalarias de alumnos de 4º medicina UAM.

-Curso de Doctorado. Cardiopatía isquémica, Actualizaciones en Cardio-RM y Cardio-CT. Universidad Complutense de Madrid. Marzo 2006. Director : Dr JL Zamorano.

Carmen Serrano Poyato.

- Profesora Titular de la Escuela Universitaria de Enfermería de la Fundación Jiménez Díaz, en la asignatura "Teoría del Conocimiento". Carmen Serrano Poyato.

-III Congreso Europeo de Investigación en Pregrado de Ciencias de la Salud. Comunidad de Madrid, 30 Marzo al 1Abril 2006. Evaluadora de Trabajos de Enfermería de dicho congreso. Celebrado en el Hospital de la Defensa "Gómez Ulla". Declarado de interés sanitario por la Agencia Laín Entralgo.

INVESTIGACIÓN BIOMÉDICA (Trabajos en curso)

-Trabajo de investigación sobre "Análisis proteómico en pacientes con Displasia Arritmogénica Ventricular Derecha". Dres. JM Rubio, A López-Farré, J Farré.

-Estudio comparativo de la epidemiología y curso clínico en la Endocarditis infecciosa: periodo 1997-2000 versus 2001-2006. P Marcos-Alberca, Juan Benezet-Mazuecos, Francisco Javier Hera, M Rey, M Fernández-Guerrero, R Rábago y J Farré

-Impacto de las maniobras de reclutamiento alveolar en pacientes sometidos a ventiloterapia invasiva en la hemodinámica cardiovascular: análisis con Ecocardiografía transesofágica. P Marcos-Alberca, F Suárez Sipmann, C Pérez-Calvo, Antonio Piñero, M

Rey, M Fernández-Guerrero, R Rábago y J Farré

-Estudio sobre la etiopatogenia del síndrome de tako-tsubo

-Premio de Investigación en Enfermería al proyecto "Diccionario Multilingüe para la atención del paciente no hispanoparlante den una Unidad de Hemodinámica", entregado durante el congreso: Terapia Endovascular & Miocárdica TEAM, Madrid 25-27 de Septiembre de 2006A Alonso, P Ramírez, G Casajus, A Mañas, S Buendía, M Villalta, A Gutiérrez. Proyecto Multicéntrico (Fundación Jiménez Díaz, Madrid; Hospital Santa Creu y Sant Pau, Barcelona; Hospital Son Dureta, Palma de Mallorca;Hospital Virgen de la Salud, Toledo



PROYECCIÓN CIENTÍFICA

PONENCIAS Y COMUNICACIONES A CONGRESOS Y OTRAS REUNIONES CIENTÍFICAS

27th Annual Scientific Sessions of the Heart Rhythm Society. Boston (USA). Mayo 2006

Proteomic Analysis of Patients with Arrhythmogenic Right Ventricular Cardiomyopathy / Dysplasia in Comparison with Normal Subjects. JM Rubio, PP Pérez, L Melero, P. Jiménez-Mateos, JA Cabrera, F Sanmillan, C. García Santos-Gallego, A Piñero, A. López-Farré, C Macaya, J Farré. Heart Rhythm 2006; 3 (1S): S269

Echocardiographic contrast guided temporary pacemaker placement. C De Diego C, P Marcos-Alberca, R Pai, JA Cabrera, J Farré. Boston Massachusetts Heart Rhythm 2006; 3(1S). S73

Proteomic analysis of patients with arrhythmogenic right ventricular cardiomyopathy/Dysplasia in comparison with normal subjects. JM Rubio. PP Pérez, L Melero, P Jiménez-Mateos, JA Cabrera, F Sanmillan, C Garcia, A Piñero, A López-Farré, J Farré. Boston Massachusetts Heart Rhythm 2006; 3(1S). S269

6th Annual Spring Meeting in Cardiovascular Nursing. Bergen. Noruega. Mayo 2006

A Simple and Fast checking protocol to Avoid Pacemaker Malfunctioning and Risk for the Patient During Diagnostic / Therapeutic Procedures. P Ramírez, PP Pérez, JM Rubio, A Herrera, E Aguado, JA Cabrera, J Farré. Eur J Cardiovascular Nursing 2006; 5 (Suppl 1): S34

Sesión Clínico-Práctica: "Asepsia en el Laboratorio de Hemodinámica: de la rutina a la evidencia" Autor y Ponente: Carmen Serrano J. Serrano C, Acebrón A, García S, Alonso A.

XXVIII Congress of the European Society of Cardiology. Barcelona Septiembre 2006

Value of cardiac remote telemetry for syncope: what patients really Benefit from it? J Benezet, P Marcos-Alberca, B Ibañez, J Higuera, A Piñero, JM Rubio, J Farré. Eur Heart J 2006; 27 (Abstract Supplement): 1312

Tako-tsubo syndrome and acute coronary syndrome: different entity? Ibanez B, Pinerio A, Choi B, Navarro F, Orejas M, Benezet-Mazuecos J, Marcos-Alberca P, Farré J.

55th Annual Scientific Sessions 2006. American College of Cardiology. Atlanta (EE.UU). Marzo 2006

Tako-tsubo-like apical ballooning shape: what it depends on? Benezet-Mazuecos, B. Ibañez, F. Navarro, A. Piñero, C. G Santos-Gallego, P. Marcos-Alberca, J. Higuera, J. Farré.

34 th Annual Meeting de NASCI (North American Society of Cardiac Imaging). Las Vegas (EEUU). Octubre 2006

Value of MSTC (multislice CT) plus Cardiac Magnetic Resonance Imaging (CMRI) for the Acute Coronary Syndrome Exclusion". Miguel Orejas, A Arjonilla, B Ibanez, A Pinerio, F Navarro, JM Rubio, P Marcos-Alberca. A Franco, J Farré.

Congreso Nacional de Cardiología. Málaga, octubre de 2006

Endocarditis infecciosa en el nuevo milenio: perfil de los agentes patógenos y del curso clínico de 1997 a 2004. Pedro Marcos-Alberca Moreno, Juan Benezet Mazuecos, Jerónimo Farré, Roberto del Castillo Medina, Javier Higuera, Manuel F. Guerrero, Rosa Rábago Sociats, Manuel Rey. Rev Esp Cardiol. 2006;59 Sup 2:1-166/ pág. 165

PUBLICACIONES

En revistas

-P Gil, M Fdez-Guerrero, JF Bayona, JM Rubio, M Górgolas, JL Granizo, J Farré. Infections of Implantable cardioverter-defibrillators: frequency, predisposing factors and clinical significance. Clin Microbiol Infect 2006; 12: 533-537

-JM Rubio, JA Cabrera, F Sanmillan, J Farré. Genética de las arritmias. En "Genética y proteómica de las enfermedades cardiovasculares". Revista Monocardio. Sociedad Castellana de Cardiología. 2006; 8 (1): 20-30

-Benezet-Mazuecos J, Marcos-Alberca P, Farre J, Orejas M, de la Fuente A, Prieto E. Early differential resolution of right and left ventricular obliteration in Lofler endocarditis after chemotherapy and anticoagulation. Circulation. 2006 Dec 12;114(24):e635-7

-A Alonso, C Serrano, S García Rueda, F Navarro, M Córdoba. Percutaneous Balloon Pericardiotomy, a



way to improve quality of life in oncological patients with pericardial effusion. *European Journal of Cardiovascular Nursing* EJCN 2006, Mayo S1; 41.

-de Diego C, Marcos Alberca P, Cabrera JA, Pindado J, Farre J, Pal RK. Pathognomonic echocardiographic features of carcinoid syndrome. *Clin Cardiol*. 2006 Mar;29(3):134.

-de Diego C, Marcos-Alberca P, Pai RK. Giant periprosthetic vegetation associated with pseudoaneurysmal-like rupture. *Eur Heart J*. 2006 Apr;27(8):912.

-Delgrange E. Cabergoline and mitral regurgitation. *N Engl J Med*. 2006 Jan 26;354(4):420; author reply

-Borja Ibáñez, Juan Benezet-Mazuecos, Felipe Navarro y Jerónimo Farré. Takotsubo syndrome: a Bayesian approach to interpreting its pathogenesis. *Mayo Clin Proc*. 2006 Jun;81(6):732-5.

-Borja Ibáñez, Choi BG, Felipe Navarro y Jerónimo Farré. Tako-tsubo syndrome: a form of spontaneous aborted myocardial infarction? *Eur Heart J*. 2006 Jun;27(12):1509-10. Epub 2006 May 17.

-Benezet-Mazuecos J, Ibanez B, Farre J. Severe hypothermia showing Osborn waves associated with transient atrial fibrillation and ST segment depression. *Heart*. 2006 Nov;92(11):1666.

-De Diego, C, Marcos-Alberca P, Cabrera JA, Pindado J, Farré J, Pai RK. Pathognomic echocardiographic features of carcinoid syndrome". *Clin Cardiol*. 2006; 29(3):134

-Farre J. Siete reflexiones sobre un primer episodio de fibrilación auricular solitaria. *Rev Esp Cardiol*. 2006 Nov;59(11):1093-1095.

-Santini M, Brachmann J, Cappato R, Davies W, Farre J, Levy S, Quesada A, Ricci RP, Rowland E, Sulke N. Recommendations of the European Cardiac Arrhythmia Society Committee on device failures and complications. *Pacing Clin Electrophysiol*. 2006 Jun;29(6):653-69.

-Santini M, Brachmann J, Cappato R, Davies W, Farre J, Levy S, Quesada A, Ricci RP, Rowland E, Sulke N. Recommendations of the European cardiac arrhythmia society committee on device failures and complications. *Pacing Clin Electrophysiol*. 2006 Nov;29(11):1317.

-Capítulo Libro "Nuevas técnicas de Imagen: Cardio-RM y Cardio-TC". Editor: L.J. Jiménez Borreguero. Cardio-RM de Estrés con Dobutamina. Estudios de provocación de Isquemia. Autor: Miguel Orejas. Egraf SA. Madrid.

-Ho SY, Cabrera JA, Sánchez Quintana D. Vagaries of

the vagus nerve: relevance to ablationist. *J Cardiovasc Electrophysiol*. 2006; 17: 330-331

CONFERENCIAS Y PARTICIPACIÓN EN MESAS REDONDAS Y SEMINARIOS

I Jornadas Novartis en Actualización en Medicina Privada. Madrid. Enero 2006

Casos clínicos en paciente cardiópata. Uso razonado de los ARaII. JM Rubio

XVIII Curso de Arritmias del HUG. Getafe, Madrid, Enero 2006

Taquicardias ventriculares en la displasia ventricular. Jerónimo Farré.

XVIII curso de Arritmias y Electrofisiología Clínica. Las arritmias ventriculares en su contexto clínico. Getafe (Madrid). Enero 2006

Ablación de iniciadores y/o sustrato de fibrilación ventricular. JA Cabrera.

1º Reunión sobre Investigación Traslacional y Medicina Individualizada. Fundación Jiménez Díaz, Madrid. Febrero 2006

Arquitectura auricular e investigación traslacional en el campo de la ablación con catéter de las taquiarritmias. Jerónimo Farré.

1ª Reunion Internacional sobre Investigación Traslacional y Medicina Individualizada. FJD, Madrid, Febrero 2006

Bases celulares y moleculares de la fibrilación auricular: buscando una solución traslacional. JA Cabrera.

Medtronic Satellite Symposium on New Technologies. MAM 2006, Marzo 2006

Cost-effectiveness of ICDs in patients with systolic LV dysfunction within guidelines indications. Sudden death: beyond guidelines. Jerónimo Farré.

Torrent-Guasp Memorial Symposium. MAM 2006. Marzo 2006.

The ICD is the treatment of choice in patients with SCD-HeFT profile: CONTRA. Sudden cardiac death controversies. Jerónimo Farré.

Tawara Centennial Symposium. Architectural and molecular substrates of arrhythmias. MAM 2006. Marzo 2006.



How anatomy can guide ablation in atrial fibrillation. Jerónimo Farré.

Workshop on the architectural basis of supra-ventricular tachycardia. MAM 2006. Marzo 2006
Fluoroscopic anatomy in patients with supra-ventricular tachycardia. Jerónimo Farré.

Workshop on the 12 lead ECG for nurses, residents and primary care physicians. MAM 2006. Marzo 2006
The ECG of narrow QRS-complex tachycardia. Jerónimo Farré.

Madrid Arrhythmia And Myocardium 2006. Directores. Dr. J Farré, Dra C. Moro, Dr. J Tamarago, Dr. JL López-Sendón. Madrid. Febrero 2006
Ablation of AV nodal tachycardia is best guided by the "slow pathway electrogram". JM Rubio.
Three Dimensional (4D) Echocardiography in the Evaluation of Patients with Left Ventricular Dysfunction. Pedro Marcos-Alberca.
Cardiac catheterization in the evaluation of acute heart failure: how soon? Felipe Navarro.
Angio CT in the evaluation of patients with LV dysfunction: do we need an invasive coronary arteriography. Felipe Navarro.
MRI determination of Myocardial viability. Miguel Orejas.
How anatomy can guide ablation in atrial flutter. Jose A Cabrera.
The right inferior isthmus and the pyramidal space.
Workshop on the architectural basis of supra-ventricular tachycardia. JA Cabrera.
Ablation of septal and paraseptal pathways is difficult. Contra. Controversies in SVT ablation: a workshop. JA Cabrera.

V Reunión de la Sección de Electrofisiología y Arritmias de la SEC. Salamanca. Abril 2006
Manejo de las urgencias en pacientes portadores de DAI. JM Rubio.

V Reunión Anual de la Sección de Electrofisiología y Arritmias de SEC. Marzo 2006
Las claves del éxito en electrofisiología y arritmias. Anatomía auricular: la clave para la Ablación de fibrilación auricular. JA Cabrera.
Temas de Actualidad en síncope. Controversia: ¿Hay que tratar al paciente con síncope vasovagal recidivante? JA Cabrera.

European Society of cardiology. Rotterdam (Holanda). Abril 2006
Atrial fibrillation ablation. Erasmus MC. Cardiology & Vascular Medicine. Update and Perspective. JA Cabrera.

12 th Annual Interventional Electrophysiology Aymposium. State of the Art in Atrial Fibrillation and Ventricular tachyarrhythmias. Lugano (Suiza). Mayo 2006
Atrial anatomy, anatomical landmarks, nearby structures and ganglian innervation. JA Cabrera.

27th Annual Scientific Sessions of Heart Rhythm Society. Boston (EEUU). Mayo 2006
Mini course: Anatomy for electrophysiologist. The left atrium and pulmonary veins. Heart Rhythm 2006. JA Cabrera.

6th International Symposium on catheter ablation techniques. "Focus on the fibrillating heart". Paris. Octubre 2006
How to. Safer ablation of atrial fibrillation: Lesson learned from anatomy. The oesophagus and other extracardiac structures. JA Cabrera.
Anatomy of the Left atrium relevant to AF ablation. JA Cabrera.

SEC 2006. El congreso de las enfermedades cardiovasculares. Malaga. Octubre 2006
Ablación de la fibrilación auricular. ¿se puede indicar sin haber agotado el tratamiento farmacológico?. Argumentos a favor. JA Cabrera.

V Curso sobre Sistemas de Navegación en Electrofisiología cardiaca. Madrid. Noviembre 2006
Tratamiento de la fibrilación auriuclar con sistema Carto. JA Cabrera.

VIII Encuentro Cardiológico Nacional y I de Arritmias de Talavera de la Reina. Diciembre 2006
Torsades des Pointes. JA Cabrera.

Terapia Endovascular & Miocárdica. Madrid. Septiembre 2006
Casos Complejos o de alto riesgo con stent Endeavor y XcienceV. Felipe Navarro.
ECAS 2006. 2nd Congress of the European Cardiac Arrhythmia Society. Marsella. Abril 2006
Role of electrophysiologic testing in risk stratification. Jerónimo Farré.



II Jornada de Cardio-Resonancia y Cardio-TC. Hospitales Universitarios Gregorio Marañón y Clínico San Carlos. Abril 2006
CRM en las Miocardiopatías. Miguel Orejas.

Simposio Internacional "Insuficiencia cardíaca: el desafío de vivir más y mejor". Fundación Hospital Español. Rosario, Argentina. Abril 2006
Insuficiencia cardíaca, arritmias, fármacos antiarrítmicos y otras opciones terapéuticas. Jerónimo Farré.

Simposio Internacional "Insuficiencia cardíaca: el desafío de vivir más y mejor". Fundación Hospital Español. Rosario, Argentina. Abril 2006
Cuáles son las mejores indicaciones profilácticas del CDI en pacientes con disfunción sistólica ventricular izquierda. Jerónimo Farré.

XXV Congreso Nacional de Cardiología. Federación Argentina de Cardiología. Rosario, Argentina, Mayo 2006
Bases anatómicas de las arritmias cardíacas. Jerónimo Farré.

Ablación transcatóter: ¿es la primera línea de tratamiento en las taquicardias supraventriculares? Jerónimo Farré.

Ablación en situaciones especiales. Jerónimo Farré.
Qué hemos aprendido de los últimos estudios multicéntricos en arritmias cardíacas. Jerónimo Farré.
Todos los pacientes con disfunción sistólica ventricular izquierda ¿deben recibir un cardiodesfibrilador implantable? Jerónimo Farré.

Mediscom Congress. Bruselas, Mayo 2006
How device technology can change the natural history of cardiomyopathy: the CRT-ICD. How can Belgium keep pace with new developments in heart rhythm management? Jerónimo Farré.

Cursos y Reunión de Ecocardiografía e Imagen Cardíaca. Hospital General Universitario Gregorio Marañón. Madrid. Junio 2006
Sesión Interhospitalaria de casos cerrados de ecocardiografía clínica. Pedro Marcos-Alberca.

Curso de Doctorado: Diagnóstico no invasivo de las valvulopatías. Valoración no invasiva de la cardiopatía isquémica. Director: Dr. José Luis Zamorano Gómez, Instituto Cardiovascular del Hospital Clínico Universitario San Carlos. Madrid. Abril 2006

Ecocardiograma transesofágico y 3D en la cirugía de reparación mitral. Pedro Marcos-Alberca.

Seminarios Cardiología 2006. Fundación Jiménez Díaz. Febrero 2006
Antiplaquetarios en la enfermedad coronaria crónica: cuáles, cuánto tiempo. Felipe Navarro.

Curso cardiopatía isquémica Universidad Autónoma de Madrid. Fundación Jiménez Díaz. Mayo 2006
Etiopatogenia de los síndromes coronarios agudos. Felipe Navarro.

World Congress of Cardiology 2006, XVI Congress of the European Society of Cardiology. Barcelona. Septiembre 2006
Chairman in Session: Successful initiatives in Cardiovascular Nursing. Felipe Navarro.
Sudden cardiac death in heart failure: epidemiology and mechanisms. Jerónimo Farré.

6th Annual Spring Meeting on Cardiovascular Nursing, Bergen (Noruega). Mayo 2006
Chairman in Session: Arrhythmias: Challenges for Nurses. Felipe Navarro.

CART 2006: Curso práctico de Cardio-RM y Cardio-TC. Avances en enfermedad cardiovascular. Organizado por el CNIC- Hospital de La Princesa, Hospital de la Santa Creu i Sant Pau. 2006
Moderador de Mesa redonda "Cardio- RM y CardioTC: Aspectos prácticos". Miguel Orejas.

Anatomy for Electrophysiologist. National Heart & Lung Institute. Imperial College. Londres. Julio 2006
Imaging the left atrium and pulmonary veins: echo & ICE. Anatomy for Electrophysiologist. José A Cabrera.

Anatomic determinants for selecting catheters and sheaths for atrial flutter and atrial fibrillation ablation. José A Cabrera.
Fluoroscopic anatomy of the atrioventricular junction. José A Cabrera.
Imaging the ventricles. José A Cabrera.

Urgencias Arrítmicas, Hospital Universitario de Valencia, Valencia. Septiembre 2006
Qué debe saber el médico de urgencias sobre arritmias. Jerónimo Farré.



International Symposium on 20 years of radio-frequency ablation. Mannheim, Alemania, Octubre 2006

What have we learned from the pathologists: the right heart. Jerónimo Farré.

HONORES Y DISTINCIONES

Farré Muncharaz, Jerónimo

Profesor Titular de Cardiología, Universidad Autónoma de Madrid.

Revisor de artículos para Circulation, European Journal of Cardiology, Revista Española de Cardiología.

Director del Madrid Arrhythmia and Myocardium 2006

Rubio Campal, José Manuel

Profesor Honorario. Facultad de Medicina. Universidad Autónoma de Madrid.

Revisor de artículos para las revistas Revista Española de Cardiología, Europace.

Miembro del Comité de Valoración de Becas y Premios de la Sociedad Española de Cardiología.

Revisor de comunicaciones para el Congreso de la Sociedad Española de Cardiología.

Cabrera Rodríguez, José A

Profesor Asociado Universidad Autónoma de Madrid

Master en Dirección Médica y Gestión Hospitalaria. UNED. Instituto Carlos III

Revisor artículos Revista Española de Cardiología, Heart Rhythm, Circulation, Journal of Cardiac Electrophysiology, Europace, Journal of American College of Cardiology.

Rey Pérez, Manuel

Revisor de artículos de la Revista Española de Cardiología

Marcos-Alberca Moreno, Pedro

Profesor honorario. Facultad de Medicina. Universidad Autónoma de Madrid

Acreditación Ecocardiografía Avanzada. Sociedad Española de Cardiología

Revisor de artículos de la Revista Española de Cardiología

Navarro del Amo, Felipe

Revisor de artículos para la Revista Española de Cardiología.

Alonso Moreno, Agustín

Vocal del Grupo Europeo de la Asociación Española de Enfermería en Cardiología.

Miembro de la Junta Directiva del Consejo de Enfermería Cardiovascular y Profesiones adjuntas (Council on Cardiovascular Nursing and Allied Professions) de la ESC

Profesor colaborador en Enfermería Médico-Quirúrgica en la Escuela de Enfermería de la FJD

Serrano Poyato, Carmen

Representante de la Asociación Española de Enfermería en Cardiología en la Fundación Española del Corazón.

Evaluadora del Fondo de Investigación Sanitaria (FIS).

Coordinadora Nacional de Hemodinámica de la Asociación Española de Enfermería en Cardiología.



Actividad por Servicios **Cirugía Cardiovascular**

PERSONAL

Jefe
Julian Fraile Gallo

Jefes Asociados
Jorge Martinell Martinez
Víctor Artíz Cohen

Adjuntos
Pilar Calderón Romero

Enfermeras Perfusionistas
Ana Sola Pérez
Marisol García Padrino

Administrativo
Purificación Díaz Moreda

Colaborador Gestión/Informática
Juan Moreno Martín

LABOR ASISTENCIAL

HOSPITALIZACIÓN

Camas funcionales	9,95%
Altas	304
Estancias	3.630
Estancia Media	11,94

CONSULTAS EXTERNAS

Consultas:	
Primeras	171
Sucesivas	228
Alta resolución	
Totales	399

INTERVENCIONES QUIRURGICAS

Cirugía Cardíaca	441
------------------	-----

LABOR DOCENTE PROGRAMADA (en la Fundación o en la Facultad de Medicina de la Universidad Autónoma de Madrid)

PREGRADUADOS

Lecciones y Seminarios de Cirugía Cardíaca
Alumnos de 4º Curso
Alumnos de 6º Curso

POSTGRADUADOS

Sesiones de Cirugía Cardíaca Semanales

Escuela Universitaria de Enfermería de la FJD

Patología Quirúrgica. Tercer Curso
Profesor: Artíz Cohen, Víctor
Enfermería Quirúrgica. Tercer Curso
Profesora: Castillo Sánchez, Teresa
Informática y Ofimática. Primero y Segundo Curso
Profesor: Moreno Martín, Juan



PROYECCIÓN CIENTÍFICA

PONENCIAS Y COMUNICACIONES A CONGRESOS Y OTRAS REUNIONES CIENTÍFICAS

XXIV Internacional Cardiovascular Surgery Symposium. Züers/Arlberg. Austria. Marzo 2006
Reconstructive techniques in Mitral surgery. Mesa Redonda. J. Martinell.

Congreso de las Enfermedades Cardiovasculares SEC 2006. Málaga. Octubre 2006.

¿Qué enfermedades son las más frecuentes y qué tratamientos son los más habituales? Teresa Castillo Sánchez.

CONFERENCIAS Y PARTICIPACIONES EN MESAS REDONDAS Y SEMINARIOS

“Curso Postgrado en Enfermería Bloque Quirúrgico y Reanimación”. Universidad CEES. Villaviciosa de Odón. Madrid. Diciembre 2006.

María Soledad García Padrino.

HONORES Y DISTINCIONES

Martinell Martínez, Jorge

Asesor Científico de la Revista de la Sociedad Española de Cardiología (Órgano Oficial de la Sociedad Española de Cardiología).

Auditor principal comisionado por la Sociedad Española de Cirugía Cardiovascular para la evaluación de la calidad en Cirugía Cardíaca del

Hospital Universitario de Canarias. Santa Cruz de Tenerife. Diciembre 2006.



Actividad por Servicios Cirugía de Cuello y Mama

PERSONAL

CIRUGÍA DE CUELLO Y MAMA

Jefe
Juan Manuel San Román Terán

Jefes Asociados
Francisco Turrión Sanz
Mariano Díaz Miguel Maseda

Adjunto
S. Rivas Fidalgo
E. Bernal Sánchez

D.U.E.
M^a José Reca Ramírez
Auxiliar Clínica
Valentina de la Serna Ramírez

Administrativos
Gema Barreno González
Manuela Polo Mulas (citación cirugías)
Rosario Gómez Ramos

LABOR ASISTENCIAL

HOSPITALIZACION

Camas funcionales	3,40%
Altas	459
Estancias	1.242
Estancia Media	2,71

INTERVENCIONES QUIRURGICAS

En Bloque Quirúrgico	489
En UCSI	453
Total	942

CONSULTAS EXTERNAS

Consultas:

Primeras	2.090
Sucesivas	4.555
Alta Resolución	1
Totales	6.646

LABOR DOCENTE PROGRAMADA (en la Fundación o en la Facultad de Medicina de la Universidad Autónoma de Madrid)

PREGRADUADOS

Lecciones teóricas	4
Clases prácticas	5/semana

Escuela Universitaria de Enfermería (Dra. S. Rivas)

Lecciones teóricas 1º curso	16
Lecciones teóricas 2º curso	20
Lecciones teóricas 1º curso	14
Taller básico de suturas 2º curso	

POSTGRADUADOS

Curso de Experto de Enfermería en el Area de Quirófano y Reanimación. Universidad Europea de

Madrid. CESS. Facultad de Enfermería. Curso 2006-2007. Tema: Anatomía y fisiología del tubo digestivo. Dra. Rivas.

Curso Teórico-práctico de preparación para la integración de los MIR 2006 (Comisión de Docencia de la FJD-Capio). Taller de adquisición de habilidades básicas. Cirugía Experimental FJD. Mayo-Junio 2006. Tema: Suturas. Dra. Rivas.

Taller de Habilidades médicas básicas. Cirugía menor. Impartido a DUES del Servicio de Urgencias de la Fundación Jiménez Díaz. 19 y 26 de Junio del 2006. Dra. Rivas.

II MASTER INTERNACIONAL DE ESPECIALIZACION EN MASTOLOGIA. Universidad Internacional



Menéndez Pelayo. Dr J.M. San Román.
III CURSO DE DOCTORADO Y FORMACION CONTINUADA DE TROIDES Y PARATIROIDES. Fundación Jiménez Díaz. Madrid. Marzo 2006. Director: Fco. Turrión
III CURSO DE DOCTORADO Y DE FORMACIÓN CONTINUADA. PATOLOGIA MAMARIA. Fundación Jiménez Díaz. Madrid, Noviembre 2006. Director: Fco. Turrión.

Cursos de Doctorado

Curso de Doctorado de la UAM "Antimicrobianos en Cirugía". Marzo 2006. Fundación Jiménez Díaz. Madrid. Temas: Sepsis apendicular; Sepsis biliar. Dra. Rivas

Tesis doctorales

"Correlación clínico - patológica del cáncer de mama estadio I" Tesis doctoral en curso. Dra. C. Fernández. Dirigida Dr. San Román.
"Correlación clínico - patológica del cáncer de mama estadio II". Tesis doctoral en curso. Dra. S. Rivas. Dirigida Dr. San Román.

PROYECCIÓN CIENTÍFICA

PONENCIAS Y COMUNICACIONES A CONGRESOS Y OTRAS REUNIONES CIENTÍFICAS

XXVI Congreso Nacional de Cirugía. Madrid. Noviembre 2006

Póster: Correlación de Oncogén C-erb-2 con cáncer de mama T1 con evolución mayor de 10 años. J. Verdes Montenegro, M. García, J. Mañas, P. Casado, S. Rivas, E. Bernal, M. Díaz Miguel, J.M. San Román y F. Turrión.
Póster: Importancia pronóstico de la afectación ganglionar axilar en el cáncer de mama incipiente (T1). C. Fernández Gutiérrez, F. Turrión, J.M. San Román y J. F. Albertos.
Póster: Factores pronósticos del cáncer de mama incipiente en el riesgo de recidiva. C. Fernández Gutiérrez, F. Turrión, J.M. San Román y M. Díaz-Miguel.

PUBLICACIONES

Capítulos en libros

-J.M. San Román. El papel de la cirugía en el estudio del ganglio centinela. En "Cáncer de Mama. Avances en diagnóstico, tratamiento e investigación". Edita: J. Díaz Faes-A. Ruibal.

En Revistas

-E. Bernal, F. Turrión, M. Díaz Miguel, S. Rivas, J.M. San Román. Dermatofibrosarcoma protuberans axilar. Senología. 2006.

CONFERENCIAS Y PARTICIPACIONES EN MESAS REDONDAS Y SEMINARIOS

Cursos SESPM. Senología y Patología Mamaria. Reunión de consenso sobre la biopsia selectiva del ganglio centinela en el cáncer de mama. Sociedad Española de Senología y Patología Mamaria. Murcia. Noviembre 2006
J.M. San Román. Ponente.

Universidad Europea de Madrid. Centro de Patología de la Mama. Seminario Manejo actual de la Patología Mamaria. Febrero 2006

Aportaciones del Ganglio Centinela. J.M. San Román Terán.

II Master Internacional de Especialización en Mastología. Título especialista por la Universidad Internacional Menéndez Pelayo. Enero-diciembre 2006

Lesiones premalignas y carcinoma in situ. Mesa Redonda. J.M. San Román Terán. Ponente.

Clasificaciones y estadificación del cáncer de mama. J.M. San Román Terán.

Mastectomía radical ampliada. Significado de la cadena mamaria interna. J.M. San Román Terán.
Complicaciones, secuelas y recidivas de las mastectomías. J.M. San Román Terán.

Tratamiento conservador del cáncer de mama. J.M. San Román Terán.

Sesión de vídeo-cirugía sobre tratamiento conservador. Mesa redonda. J.M. San Román Terán.



Actividad por Servicios Cirugía de Cuello y Mama

Moderador.

Ganglio centinela y cáncer de mama: el papel de la Cirugía. J.M. San Román Terán

Discusión en panel del ganglio centinela. J.M. San Román Terán

Tratamiento radio-quirúrgico del cáncer de mama.

Mesa redonda. J.M. San Román Terán. Ponente.

Prevención del cáncer de mama. Mesa redonda. J.M. San Román Terán. Ponente.

Cursos de Postgrado. Facultad de Ciencias de la Salud. Universidad Europea de Madrid. Area de Fisioterapia

Drenaje Linfático Manual. J.M. San Román Terán

Universidad Europea de Madrid. Centro de Patología de la Mama. Seminario: Manejo actual de la Patología Mamaria. Febrero de 2006

Aportaciones del Ganglio Centinela. J.M. San Román Terán.

III Cursos de Doctorado y Formación Continuada de Tiroides y Paratiroides. Fundación Jiménez Díaz. Director F. Turrión. Marzo 2006

Resultados del tratamiento del cáncer de tiroides. F. Turrión.

Vaciamiento cervical en el cáncer tiroideo. F. Turrión.

Anatomía patológica y embriología de tiroides y paratiroides. C. Medina.

Tratamiento del bocio nodular y bocio intratorácico. F. Turrión.

Cirugía Cervical extratiroidea. F. Turrión.

Cirugía del hiperparatiroidismo 1º. F. Turrión.

Cirugía del hiperparatiroidismo 2º. M. Díaz Miguel.

Reintervenciones en el hiperparatiroidismo. F. Turrión.

Carcinoma paratiroideo. F. Turrión.

Videocirugía. Servicio de Cirugía General de Cuello y Mama.

Tratamiento del bocio multinodular.

Tratamiento del cáncer tiroideo con vaciamiento cervical.

Paratiroidectomía por adenoma.

Paratiroidectomía total por hiperplasia con auto-transplante tiroideo.

III Curso de Mastología. Curso de especialización "Tratamiento conservador del cáncer de mama". Curso básico "Introducción al conoci-

miento de la patología mamaria". Dra. Rivas. Mérida (Badajoz). Abril 2006

Técnicas quirúrgicas actuales en el tratamiento conservador del cáncer de mama. ¿Existen todavía indicaciones para la cirugía radical? Conferencia. Rivas.

Conferencia Cirugía Conservadora y Ganglio Centinela. Vigo. Abril 2006

J.M. San Román.

Curso de Cirugía Endocrinológica. Universidad Complutense de Madrid. Facultad de Medicina. Hospital Universitario 12 de Octubre. Auditorio A. Marzo 2006

"Cirugía del hiperparatiroidismo". J.M. San Román.

"Cirugía del Cáncer de Tiroides". Fco. Turrión.

IV Encuentro Interdisciplinario de expertos en Cáncer de Mama. Hospital de Cabueñes de Gijón. Mayo 2006

Mesa redonda: Papel actual de la mastectomía en el tratamiento del cáncer de mama. J.M. San Román.

Encuentro La Mujer frente al Cáncer de Mama. UIMP Santander. Julio 2006

Factores de riesgo de padecer cáncer de mama en España en el año 2006. Mesa Redonda. J.M. San Román Moderador.

La edad como factor determinante a la hora de establecer un tratamiento por cáncer de mama. Mesa Redonda. J.M. San Román. Ponente.

XV Congreso Sociedad Hispano Argentina de Medicina y Ciencias Afines. Universidad de Córdoba. Hospital Universitario Reina Sofía. Córdoba. Septiembre 2006

Mesa redonda de Oncología. J.M. San Román Terán: Moderador.

Controversias sobre el ganglio centinela en cáncer de mama. Mesa redonda. J.M. San Román Terán:

XXV Congreso de la Sociedad Española de Senología y Patología Mamaria. Sociedad Española de Senología y Patología mamaria. Cáceres. Octubre de 2006

Criterios actuales en el estudio del ganglio centinela. Mesa Redonda J.M. San Román Terán: Moderador.

III Curso de Doctorado y Formación Continuada. Patología Mamaria. Fundación Jiménez Díaz. Noviembre 2006



"Cáncer de mama: Protocolos y tratamientos" F. Turrión.

"Seguimiento del Cáncer de mama". Díaz Miguel.

"Tratamiento hormonal". F. Turrión.

"Cirugía conservadora". E. Bernal.

"Resultados y recidivas". F. Turrión.

Videocirugía del cáncer de mama

Segmentectomía + vaciamiento axilar + mama interna.

Seguimiento del cáncer de mama. Dr. Díaz Miguel.

Segmentectomía + vaciamiento axilar y colgajo miocutáneo dorsal. Servicio de Cirugía de Cuello y mama.

II Modulo del Master Universitario en Patología Mamaria y Senología y VIII Master Universitario en Patología Mamaria y Senología Universitat de Barcelona. Noviembre 2006

Mastectomía. Cirugía oncoplastica. Reconstrucción postmastectomía. Mesa Redonda. J.M. San Román: Ponente.

Tratamiento Conservador. Mesa Redonda. JM San Román Terán: Ponente.

Vaciamiento axilar. Ganglio Centinela. Roll. Mesa Redonda. J.M. San Román: Ponente.



Actividad por Servicios

Cirugía General y de Aparato Digestivo

PERSONAL

Jefe

Angel Suárez García

Jefes Asociados

Ramón Gonzalez Cajigal

Alfredo Badía de Yébenes

Antonio Navarro Pomares

Agustin Payno de Orive

Adjunto

Angel Celdrán Uriarte

Médicos Contratados

Carlos Moreno Sanguino

Sonia Rivas Fidalgo

Enriqueta Bernal Sánchez

Manuel Losada Ruiz

José Señaris Romay

Consultores

Carlos Moreno González-Bueno

Ramón Banet Díaz

Residentes

Arturo Cruz Cidoncha

Luis C. Molina Milliani

Mónica García Aparicio

Paloma Casado y Santamaría

José Mañas

Jorge Verde-Montenegro

Secretarias

M^a Encarnación Andrés Renedo

Isabel Benito García

LABOR ASISTENCIAL

HOSPITALIZACIÓN

Camas funcionales	34,04%
Altas	1.850
Estancias	12.426
Estancia Media	6,72

INTERVENCIONES QUIRURGICAS

En Bloque Quirúrgico	1.744
En UCSI	566
Total	2.310

CONSULTAS EXTERNAS

Consultas	
Primeras	2.680
Sucesivas	3.312
Alta resolución	2
Totales	5.994



LABOR DOCENTE PROGRAMADA (en la Fundación o en la Facultad de Medicina de la Universidad Autónoma de Madrid)

PREGRADUADOS

Lecciones teóricas 4º Curso	16
Seminario 4º Curso	3
Clases prácticas 4º Curso	5/semana
Seminarios 6º Curso	2

Escuela Universitaria de Enfermería de la U.A.M.

Lecciones teóricas 1º Curso	14
Lecciones teóricas 2º Curso	20
Lecciones teóricas 3º Curso	14
Taller básico de suturas 2º Curso	

POSTGRADUADOS

Formación programada de Residentes y Becarios	
Sesiones Clínicas del Servicio	3/semana

PROYECCIÓN CIENTÍFICA

PONENCIAS Y COMUNICACIONES A CONGRESOS Y OTRAS REUNIONES CIENTÍFICAS

VII Reunión Nacional de Hernias 2005. Santiago de Compostela. Junio 2005
Avances en el tratamiento de la hernia inguinal.
Ponente: Celdrán A.

PUBLICACIONES

En Revistas

-Celdrán A, Señaris J, Mañas J, Frieyro O. "The Open Mesh Repair of Spigelian Hernia". Am J Surg (In press).

CONFERENCIAS Y PARTICIPACIÓN EN MESAS REDONDAS Y SEMINARIOS

Fundación Jiménez Díaz. Madrid. Enero 2005
Charla Coloquio: Angio RM 3D con contraste del abdomen. Celdrán A.

Jornada de Actualización: Nuevas Tecnologías en el Diagnóstico por Imagen.

Ponente: Celdrán A.

I Curso de Organización y Gestión de Unidades de Cirugía Mayor Ambulatoria. Madrid. Noviembre 2005

Mesa Redonda: Incapacidad laboral, docencia y aspectos legales de la C.M.A. Moderador: Celdrán A.

VIII Curso de Cirugía de la Hernia Inguinal. Hospital Universitario de Getafe. Madrid. Noviembre 2005

Técnicas quirúrgicas en directo. Vía anterior. Ponente: Celdrán A.



Actividad por Servicios Cirugía Ortopédica y Traumatología

PERSONAL

Jefe
José Carlos Vallejo Galbete

Jefes Asociados
Francisco Castillo Benitez-Cano
Enrique Fernández Paredes
Darío Fernández-Yruegas Moro
José Carlos de Lucas García

Adjuntos
Luis Alvarez Galovich
Emilio Calvo Crespo
Enrique Gómez Barrena
José Carlos de Lucas Villarrubia
Pilar Sánchez Sánchez
Ignacio Miguel Herrero

Residentes
Miguel Jorge Almaraz Guntin
David Cimas Hernandez
Frederick Edouard Hermoso
Maria Rosa Pascual Turbica

Administrativos
Purificacion Garcia Esteban
M^a Pilar Morón García
Soledad Otero Martín

Secretaria Direccion
Maria Luz Contreras Caston

Supervisora Enfermería
Maria Dolores Viaño Rodriguez

LABOR ASISTENCIAL

TRAUMATOLOGÍA A

HOSPITALIZACIÓN

Camas funcionales	19,04%
Altas	877
Estancias	6.949
Estancia Media	7,92

CONSULTAS EXTERNAS

Consultas	
Primeras	3.215
Sucesivas	6.044
Alta resolución	16
Totales	9.275

TRAUMATOLOGÍA B

HOSPITALIZACIÓN

Camas funcionales	25,25%
Altas	1.163
Estancias	9.217
Estancia Media	7,93

CONSULTAS EXTERNAS

Consultas	
Primeras	4.041
Sucesivas	5.294
Alta resolución	33
Totales	9.368

INTERVENCIONES QUIRURGICAS

En Bloque Quirúrgico	1.517
En UCSI	639
Total	2.146



LABOR DOCENTE PROGRAMADA (en la Fundación o en la Facultad de Medicina de la Universidad Autónoma de Madrid)

PREGRADUADOS

Medicina y Cirugía de Aparatos y Sistemas IV:
 Aparato Locomotor (Traumatología y Cirugía Ortopédica) (tronal)

Lecciones teóricas	32
Clases prácticas	3 h/5 días semana
Seminarios de Traumatología 5º Curso	2
Seminarios anatomo-clínico-radiológicos del Aparato Locomotor (en colaboración con Reumatología, Anatomía Patológica y Radiología)	7
Anatomía funcional y biomecánica del aparato locomotor (optativa)	
Lecciones teóricas	18
Patología II y Patología III (Traumatología y Ortopedia) (tronal)	
Lecciones teóricas	2 h/semana y 2 h/semana

Escuela Universitaria de Enfermería. Fundación Jiménez Díaz. Universidad Autónoma de Madrid.

Anatomía Funcional. Profesor Honorario: E Calvo

POSTGRADUADOS

Formación programada de Residentes

Sesiones de casos de urgencias	diarias
Sesiones clínicas del Servicio	semanales
Sesiones bibliográficas	quincenales

Tesis Doctorales

Doctoranda Bonsfilla García, N: Respuesta periarticular al movimiento en la lesión del ligamento cruzado anterior. Desarrollo de un sistema modular integrado para el estudio muscular, ligamentario y

cinemático. Leída el 15 de noviembre de 2006 en la Facultad de Medicina de la UAM, calificación de Apto cum laude por unanimidad. Director: Prof. E. Gómez Barrena.

Cursos de Doctorado

Dirección del Curso de Doctorado Investigación biológica en aparato locomotor, 3 créditos teórico-prácticos, febrero 2006, Prof. E. Gómez Barrena.

Dirección del Curso de Doctorado Lesión y reparación de los tejidos del aparato locomotor, 4 créditos teórico-prácticos, abril 2006, Prof. E. Gómez Barrena.

Dirección del Curso de Doctorado Anatomía aplicada del aparato locomotor, (de 4 créditos teórico-prácticos), mayo 2006, Prof. E. Gómez Barrena.

Curso de Biomateriales. Programa de Doctorado Aparato Locomotor (Dir: Prof. L. Munuera), Departamento de Cirugía, Universidad Autónoma de Madrid, enero a marzo 2006, Prof. E. Gómez Barrena.

Curso de Patología infecciosa en aparato locomotor (Dir: Prof. J. Cordero). Programa de Doctorado Aparato Locomotor, Departamento de Cirugía, Universidad Autónoma de Madrid, enero 2006, Prof. E. Gómez Barrena.

Curso de Artroplastias. Programa de Doctorado Aparato Locomotor (Dir: Prof. E Gil), Departamento de Cirugía, Universidad Autónoma de Madrid, junio 2006, Prof. E. Gómez Barrena.

Curso de Doctorado Biomateriales, (Dir. Prof. JA Puértolas). Programa Interuniversitario Ingeniería Biomédica y Bioingeniería, Mención de Calidad nº 167/2005, Universidad de Zaragoza, marzo 2006, Prof. E. Gómez Barrena.



INVESTIGACIÓN BIOMÉDICA (Trabajos en curso)

Evaluación de la acción osteogénica ejercida por la adición de osteoblastos procedentes de un cultivo primario al aloinjerto. L Alvaqrez Galovich, C de la Piedra, N López Martin. Beca Mapfre 03/35

Evaluación biomecánica e histológica de los bioelementos en cifoplastias en fracturas vertebrales por osteoporosis. A Pérez-Higueras, L Álvarez. J Altonaga, MT Carrascal, ML Mariñoso. Beca FIS (04/0417) Proyecto de investigación de la Fundación Mutua Madrileña Automovilística (FMMA) 2004 [2005-07], "Propiedades osteogénicas de la PTHrP sobre biocerámicas en el tratamiento de defectos óseos secundarios a fracturas. Estudio en ratas normales y osteoporóticas" (investigador principal, Prof. E. Gómez Barrena). 2006, 2º año.

Proyecto de investigación de la Agencia Nacional de Investigación de Tecnologías Sanitarias PI05/90123 [2006], "Valoración de resultados en el tratamiento de la PCI" (investigador principal, Prof. E. Gómez Barrena). 2006.

Proyecto de investigación para Grupos de Excelencia de la Comunidad de Madrid, S0505/MAT0324 [2006-09], "Biomateriales de 3ª generación y biomateriales inteligentes". Coordinadora, Profa. M. Vallet Regí. Responsable grupo FUNDAMAT (Fundación Jiménez Díaz), Prof. E. Gómez Barrena. 2006, 1er año.

Proyecto de investigación de la Comisión Interministerial de Ciencia y Tecnología (C.I.C.YT.) MAT2006-12603-C02-02 [2006-08], "Estabilización oxidativa y recubrimientos protectores en PEUAPM en prótesis articulares. Evaluación biológica." (investigador principal, Prof. E. Gómez Barrena). 2006, 1er año.

Red Temática RETADIM (TECNOLOGÍAS DE APOYO A DISCAPACIDAD Y MAYORES) con la referencia DPI2005-25234-E, (Coord. Ramón Ceres) dentro del Programa de Diseño y Producción Industrial del Plan Nacional. IP nodo: Prof. E. Gómez Barrena.

Contrato de investigación para ENSAYO CLÍNICO 1160.25, Boehringer-Ingelheim SA, "Estudio aleatorizado en grupos paralelos doble ciego controlado con principio activo para estudiar la eficacia y seguridad de dos pautas de dosis de Etxilato de Dabigatran [150 ó 220 mg una vez al día comenzando con la mitad de la dosis (75 ó 110 mg el día de la cirugía)] administrado oralmente (cápsulas), comparado con Enoxaparina (40 mg una vez al día vía subcutánea) para la prevención del tromboembolis-

mo venoso en pacientes de cirugía planificada de prótesis de rodilla." Investigador principal en el Hospital FJD, Prof. Enrique Gómez Barrena. Investigadores colaboradores, Dra. S. Ballester Quintana y Dr. J.C. De Lucas Villarrubia. De enero 2005 a diciembre de 2006.

Contrato de investigación para ENSAYO CLÍNICO 1160.48, Boehringer-Ingelheim SA, "Estudio aleatorizado en grupos paralelos doble ciego controlado con principio activo para estudiar la eficacia y seguridad de dos pautas de dosis de Etxilato de Dabigatran [150 ó 220 mg una vez al día comenzando con la mitad de la dosis (75 ó 110 mg el día de la cirugía)] administrado oralmente (cápsulas), comparado con Enoxaparina (40 mg una vez al día vía subcutánea) para la prevención del tromboembolismo venoso en pacientes de cirugía planificada de prótesis de cadera." Investigador principal en el Hospital FJD, Prof. Enrique Gómez Barrena. Investigadores colaboradores, Dra. S. Ballester Quintana y Dr. J.C. De Lucas Villarrubia. De enero 2005 a diciembre de 2006.

Contrato de investigación para ENSAYO CLÍNICO FTI 102595, Glaxo Smith and Kline, Fase II, Investigador principal en el Hospital FJD, Prof. Enrique Gómez Barrena. Investigadores colaboradores, Dra. S. Ballester Quintana y Dr. J.C. De Lucas Villarrubia. Iniciado en noviembre 2006.

"Estudio de la inhibición de la prostaglandina E2 sobre la inflamación sinovial y el remodelamiento del hueso subcondral en la artrosis humana y experimental "

(Proyecto amparado por el Ministerio de Ciencia y Tecnología). Investigador principal: Raquel Largo Carazo

Equipo investigación: O Sánchez-Pernaute, E Calvo, M A Alvarez-Soria

"Efecto de la Teriparatida sobre la consolidación de fracturas de la extremidad distal del radio". Entidad financiadora: Lilly SA

Investigador principal: E Calvo

Equipo investigación: JC Vallejo, S Ballester, MA Arjonilla

"Estudio nacional de fractura osteoporótica en la asistencia ambulatoria en traumatología". Entidad financiadora: Merck Sharp & Dome España

"Influencia de la osteoporosis subcondral en la patogenia de la artrosis experimental". (Proyecto amparado por la Comunidad Autónoma de



Madrid). Investigador principal: G Herrero-Beaumont

"Mecanismos humorales y celulares implicados en la artritis"

Red temática de investigación cooperativa (Proyecto amparado por FIS. G 03/152): Investigador principal: G Herrero-Beaumont. Equipo investigador: R Largo, O Sanchez, E Calvo, E Gómez, F.I. Romero Bueno MA Alvarez, ME Marcos

"La prótesis de Bigliani-Flatow en el tratamiento de las fracturas de la extremidad proximal del húmero. Estudio internacional multicéntrico, prospectivo y secuencial". Entidad financiadora: Zimmer (2004-2007). Investigador principal y director: E Calvo

"Tratamiento de las fracturas de la extremidad proximal del húmero mediante reducción cerrada y

osteosíntesis con agujas de Kirschner percutáneas".

Investigador principal: E Calvo

"Estudio comparativo del tratamiento de las fracturas de la extremidad proximal del húmero: reducción y osteosíntesis percutánea, reducción y osteosíntesis abierta, hemiartroplastia"

Investigador principal: E Calvo

"Tratamiento de la inestabilidad posterior y multidireccional". Investigador principal: E Calvo

"Estudio comparativo del tratamiento artroscópico de la inestabilidad anteroinferior de hombro: sutura múltiple". "Estudio de mediadores inflamatorios en la bursa subacromiosubdeltoidea en pacientes diagnosticados de síndrome subacromial". Investigador principal: E Calvo

PROYECCIÓN CIENTÍFICA

PONENCIAS Y COMUNICACIONES A CONGRESOS Y OTRAS REUNIONES CIENTÍFICAS

XX Congreso Nacional de la GEER. Valladolid. Junio 2006

Resultado del tratamiento de las fracturas vertebrales toracolumbares mediante síntesis segmentaria pedicular y cifoplastia con biocemento. I de Miguel, F Edouard, L Alvarez. Eur Spine J 2006, 15 S2; 137
Dimension dolor del "Conjunto de 6 preguntas": ¿EVA o Likert?. F Pellisé, A Pont, O Escudero, L Alvarez. Eur Spine J 2006, 15 S2; 156

Análisis clínico y radiológico del uso de un biocemento en artrodesis circunferenciales de columna lumbosacra. L Álvarez, I de Miguel, R Pascual. Eur Spine J 2006, 15 S2; 141

Evaluación de la acción osteogénica ejercida por la adición de osteoblastos procedentes de un cultivo primario al injerto de hueso en la artrodesis de columna. N López, L Álvarez, C de la Piedra, M Montero, MT Carrascal, F Manzarbeitia. Eur Spine J 2006, 15 S2; 106

International Forum VIII on Primary Care Research on Low Back Pain. Amsterdam (Holanda). June 2006

The influence of fear avoidance beliefs on disability and quality of life is sparse in Spanish low back pain patients. Francisco M. Kovacs, María Teresa Gil del

Real, Alfonso Muriel, Víctor Abaira, José María Medina, María Dolores Castillo Sánchez, Javier Olabe, and the Spanish Back Pain Research Network.

70th American College of Rheumatology National Scientific Meeting. Washington. Noviembre 2006

Does Osteoporosis Increase The Osteoarthritis Progression? Largo R, Castañeda S, Calvo E, González R, Bellido M, Herrero-Beaumont G. Arthritis Rheum 2006; 47: S.

28th Annual Meeting of the American Society for Bone and Mineral Research. Philadelphia (USA) 2006

Characterization of an experimental model of osteoporosis in rabbits induced by combined ovariectomy and corticosteroids. Castañeda S, Calvo E, Largo R, de la Piedra C, Díaz-Curiel M, Bellido M, Herrero-Beaumont G. J Bone Mineral Res; 21(S1): S178

Does osteoporosis increase the osteoarthritis progression? Herrero-Beaumont G, Calvo E, Largo R, Gonzalez R, Alvarez-Soria MA, Castañeda S. J Bone Mineral Res; 21(S1): S213

20th Congress of the European Society of Shoulder and Elbow Surgery (ESSES—SECEC). Atenas (Grecia). Septiembre 2006



Three- and four-part fractures of the proximal humerus. A comparative study of four methods of treatment. Calvo E, de Miguel I, de la Cruz JJ, López-Martín N, Edouard F

Valgus impacted three- and four-part fractures of the proximal humerus. Reconstruction using structural allograft Calvo E, de Miguel I, de la Cruz JJ, Edouard F, Pascual R

Annual European Congress of Rheumatology EULAR. Amsterdam. Junio 2006

Osteoporosis accelerates cartilage damage in a rabbit experimental model of osteoarthritis. Castañeda S, Largo R, Calvo E, Rodríguez-Salvanes F, Herrero-Beaumont G.

Ann Rheum Dis 2006; 65: 428.

Differential anticatabolic profile of glucosamine sulfate versus other anti-osteoarthritic drugs on human osteoarthritic chondrocytes and synovial fibroblast in culture

Alvarez-Soria M, Largo R, Calvo E, Sanchez-Pernaute O, Herrero-Beaumont G. Ann Rheum Dis 2006; 65: AB. 49.

8º Congreso de la Sociedad Española de Investigación Ósea y de Metabolismo Mineral (SEIOMM). Madrid. Octubre 2005

Modelo experimental de osteoporosis en conejos: efecto de diferentes intervenciones ahorradoras de corticoides sobre la masa ósea. Castañeda S, Largo R, Calvo R, Rodríguez F, Herrero-Beaumont G.

La osteoporosis incrementa la severidad de las lesiones cartilaginosas en un modelo experimental de osteoartrosis. Castañeda S, Calvo E, Largo R, Rodríguez F, Herrero-Beaumont G

10th World Congress of the Osteoarthritis Research Society Internacional Boston (USA). Octubre 2006

Differential anticatabolic profile of glucosamine sulfate versus other anti-osteoarthritic drugs on human osteoarthritic chondrocytes and synovial fibroblast in culture.

M A Alvarez-Soria, R Largo, E Calvo, J Egido, and G Herrero-Beaumont. Osteoarthritis Cartilage (in press) Osteoporosis accelerates cartilage damage in a rabbit experimental model of osteoarthritis.

S Castañeda, R Largo, E Calvo, F Rodríguez-Salvanes, and G Herrero-Beaumont. Osteoarthritis Cartilage (in press)

PUBLICACIONES

Libros

-Calvo E. Profilaxis tromboembólica en la cirugía artroscópica del miembro superior. Organización Médica Colegial –AEA- y Ministerio de Sanidad y Consumo (Ed), 2006. Calvo E, Torres MD.

-Calvo E. Resistencia ósea: Calidad y densidad. En Biomecánica y Resistencia ósea. Grupo de Estudio e Investigación en Osteoporosis Sociedad, Española de Cirugía Ortopédica y Traumatología –(GEIOS-SECOT)- (Ed), 2006.

Capítulos en libros

- I de Miguel Herrero, L Crespí Martínez, L Álvarez Galovich. Indicaciones y Técnica de la Vertebroplastia Percutánea. En Fractura Vertebral en la Práctica Clínica. Monografía del Fondo Editorial de FHOEMO. 2006:57-64

-Gómez Barrena E, Ballesteros R: Fracturas del extremo distal del fémur. En Angle JO et al (coord): Monografías SECOT-AAOS nº2 –Fracturas complejas de los huesos largos-. Ed Panamericana, Madrid, 2006.

-Gómez Barrena E: Redacción y presentación de un trabajo científico. Medios audiovisuales. En Rodríguez Montes JA: Investigación y publicación en Cirugía. Ed Fund Ramón Areces, Madrid, 2006; pp 203-14.

-Gómez Barrena E, Bonsfills N, Foruria A: Métodos de exploración del aparato locomotor. En Delgado AD, Marchal JA (eds): Actividad física y deportiva: anatomía, fisiología y lesiones relacionadas. Ed. Grupo Editorial Universitario Jaén, Jaén, 2006; pp 95-107.

-Calvo E. Shoulder Instability Bankart repair. En Mitek Shoulder Institute, ALPS Surgery Institute (Ed) 2006. Touissant B,

-Calvo E. Tratamiento de las roturas parciales del manguito rotador. Técnicas quirúrgicas artroscópicas. En Guía del Tratamiento Artroscópico de las Roturas del Manguito Rotador. Eduardo Sánchez Alepuz, Unión de Mutuas (Ed), 2006.

-Estévez A, Calvo E, Ballester S. Técnicas de reparación del ligamento cruzado posterior. En Cursos de Actualización SECOT. Sociedad Española de Cirugía Ortopédica y Traumatología (SECOT) (Ed), 2006.

-Calvo E. Vía Clínica de Prótesis Total de Rodilla. En Vías Clínicas 2005. Fundación Jiménez Díaz Capiro (Ed), 2006.



En Revistas

-Kovacs FM, Muriel A, Medina JM, Abraira V, Castillo-Sánchez MD, Olabe-Jauregui J, and the Spanish Back Pain Research Network. Psychometric characteristics of the Spanish version of the FAB Questionnaire. *Spine* 2006;31:104-6.

-Álvarez L, Alcaraz M, Pérez-Higueras A, Granizo JJ, de Miguel I, Rossi RE, Quiñones D. Percutaneous vertebroplasty: Functional improvement in patients with osteoporotic compression fractures. *Spine* 2006;31:1113-8

-Patients with Back Pain. Ferrer M, Pellise F, Escudero O, Álvarez L, Pont A, Alonso J, Deyo R. Validation of a Minimum Outcome Core Set in the Evaluation of Spine 2006;31:1372-9.

-Edouard F, de Miguel I, Álvarez L Sacral Rib. Report of two cases.. *Spine J* 2006;6:512

-Puértolas JA, Medel FJ, Cegoñino J, Gomez-Barrena E, Ríos R: Influence of the remelting process on the fatigue behavior of electron beam irradiated UHMWPE. *J Biomed Mat Res.* 2006; 76 B(2): 346-53.

-Konttinen YT, Tiainen V-M, Gomez-Barrena E, Hukkanen M, Salo J. Innervation of the joint and role of neuropeptides. *Ann. N.Y.Acad. Sci.*2006, 1069: 149-154.

-Gómez-Barrena E, Lindroos L, âeponis A, López-Franco M, Sanchez-Pernaute O, Mönkkönen J, Herrero-Beaumont G, Konttinen YT. Cartilage oligomeric matrix protein (COMP) is modified by intra-articular liposomal clodronate in an experimental model of arthritis. *Clin Exp Rheum* 2006; 24: 17-23.

-Bonsfills N, Raygoza JJ, Boemo E, Garrido J Nuñez A, Gómez-Barrena E: Time-dependent strain variations are detected in soft-tissues around unstable knees after anterior cruciate ligament injury. An in vivo experimental study on the cat's knee. *The Knee* Oct 26 (2006). Epub ahead of print.

-Konttinen Y, Wright TM, Trebse R, Takagi M, Silbermann M, Salo J, Rieker C, Pioletti DP, Ogino T, Nordsletten L, Lappalainen R, Jiranke W, Goodman SB, Gomez-Barrena E, Draenert KD, Aspenberg P: Total joint replacement and aseptic loosening. *Helix Review Series Rheumatology* 2006, 8 (1): 98-102

-Calvo E, Castañeda S, Largo R, Fernández-Valle ME, Rodríguez-Salvanés F, Herrero-Beaumont. Osteoporosis increases the severity of cartilage damage in an experimental model of osteoarthritis in rabbits *G Osteoarthritis Cart* 2006 Jul 20 [Epub ahead of print].

-De Miguel I, Calvo E. Fracturas de cadera: Técnica quirúrgica y carga precoz. *Patología del Aparato*

Locomotor 2006; 4: 108-15

-Calvo E, López-Franco M, Arribas Leal IM. Surgical treatment of type III acromioclavicular joint dislocation results in osteoarthritis. *J Shoulder Elbow Surg* 2006; 15: 300-5.

-Sánchez-Pernaute O, Esparza J, Largo R, Calvo E, Alvarez-Soria MA,, Marcos ME, Herrero-Beaumont G, Rodríguez de Córdoba S. Expression of the peptide Cb4-binding protein beta (C4bPB) in the arthritic joint. *Ann Rheum Dis.* 2006; 65:1279-85.

-Alvarez-Soria MA, Largo R, Santillana J, Sanchez-Pernaute O, Calvo E, Hernandez M, Egido J, Herrero-Beaumont G. Long term NSAID treatment inhibits COX-2 synthesis in the knee synovial membrane of patients with osteoarthritis. Differential proinflammatory cytokine profile between celecoxib and aceclofenac. *Ann Rheum Dis* 2006; 65 : 998-1005.

CONFERENCIAS Y PARTICIPACIÓN EN MESAS REDONDAS Y SEMINARIOS

Cirugía en directo. Madrid, Febrero 2006

“Actualización en artrosis: Eficacia frente al dolor” L Alvarez Galovich.

1st Internacional Meeting of Innovative Techniques in Spinal Surgery. Frankfurt, Marzo 2006

PLIF and TLIF cages. Indications and technique L Alvarez Galovich.

Curso Básico Dolor Lumbar. Toledo, Marzo 2006

Escalas de Valoración del Dolor Lumbar. L Alvarez Galovich.

XX Congreso Nacional de la GEER. Valladolid, Junio 2006

Moderador mesa “Fracturas por osteoporosis”. L Alvarez Galovich.

Curso de Capacitación en el Sky System. Madrid, Junio 2006

Ponente de las charlas “Indicaciones del tratamiento de vertebroplastia y cifoplastia en las fracturas vertebrales por osteoporosis” y “Complicaciones de la vertebroplastia percutánea y la cifoplastia”. L Alvarez Galovich. Director del Curso

14 Symposium Internacional de Patología de Columna. La Fraternidad, Madrid Octubre 2006



Actividad por Servicios

Cirugía Ortopédica y Traumatología

L Alvarez Galovich. Fracturas vertebrales por osteoporosis. Tratamiento mediante vertebroplastia

Nuevas soluciones para el tratamiento de la osteoporosis. Madrid. Noviembre 2006
"Indicaciones en vertebroplastia" L Alvarez Galovich. Director del curso

II Reuniao Internacional de Cirugía de Columna. Oporto. Noviembre 2006
Vertebroplasty vs Kyphoplasty L Alvarez Galovich.

5th Management Committee Meeting, EU COST Action 537, Bruselas (Bélgica). Enero 2006
Orthopaedic implants. Gómez-Barrena E.

Curso de Revisión de Cirugía Ortopédica y Traumatología, Hospital "La Paz" U.A.M. Marzo 2006
"Artroplastia primaria de rodilla: Controversias". Gómez Barrena E: Ponencia solicitada.
Jornada de Infección en Cirugía Ortopédica (coord. Dr. J. Cordero), Hotel Melia Castilla, Madrid, 25 de abril de 2006.
Infección en osteosíntesis. Gómez-Barrena E:

Meeting of the Working Group on Orthopaedic Implants, EU COST Action 537. Porto (Portugal). Mayo 2006
Retrieved Orthopaedic Implants. Gómez-Barrena E.

SEROD. Salamanca. Junio 2006
Condroprotección. Gómez-Barrena E.

XXXIII Simposium Internacional de Traumatología y Ortopedia FREMAP. Madrid. Junio 2006
Aflojamiento aséptico en la prótesis de rodilla. Gómez-Barrena E.

Jornada sobre Manejo de las infecciones osteoarticulares (Coord. Dr. Fdez. Roblas). Fundación "Jiménez Díaz". Madrid. Junio 2006
Control de la infección por MRSA en Cirugía Ortopédica postoperatoria. Gómez-Barrena E.

43 Congreso Nacional de la Sociedad Española de Cirugía Ortopédica y Traumatología (SECOT). Barcelona. Octubre 2006
"Agentes locales en la consolidación ósea: perspectivas para el futuro". Gómez-Barrena E
Participante en el Simposio: X3 en cadera. (4 de octubre). Gómez-Barrena E

Participante en el Simposio: X3 en rodilla. (5 de octubre). Gómez-Barrena E

X3 International Meeting, Brussels. Noviembre 2006
How to improve polyethylene. Ponencia solicitada. Gómez-Barrena E

Jornada sobre Convergencia Europea y EEES. Valencia. Noviembre 2006
Relación entre Universidad e Instituciones sanitarias y modelos de convenio. Ponencia solicitada. Gómez-Barrena E

52th Annual Meeting Orthopaedic Research Society (ORS). Chicago, IL (USA). Marzo 2006
Fatigue resistance and tough response of highly crosslinked polyethylenes: influence of remelting and annealing processes. Medel FJ, Peña P, Cegoñino J, Gómez-Barrena E, Puértolas JA. Trans Orthop Res Soc 2006; 31: 122.

16th Annual Meeting of EORS, Bolonia, Italia. Junio 2006
Can muscular stimulation increase articular stability in acl-deficient knees?. Comunicación aceptada. Bonsfills N, Nuñez A, Gomez-Barrena E.
Influence of joint conformity on hydrodynamic lubrication. Pascau A, Guardia B, García-Alvarez F, Puertolas JA, Gomez-Barrena E.
Bacterial adhesion on surgical materials: effect of new surface coating on adherence of s. Aureus. Kinnari T, Esteban J, Zamora N, Konttinen Y, Gomez-Barrena E.
Miembro del Comité Científico. Gómez-Barrena E

XI Congreso SEIOMM, Málaga 21-24 de noviembre 2006
Papel de la proteína relacionada con la parathormona y el factor de crecimiento del endotelio vascular en la pérdida de masa ósea asociada a la diabetes. Lozano D, Fernández de Castro L, Gómez-Barrena E, Gómez S, Manzarbeitia F, Esbrit P, Alvarez-Arroyo MV.

Reunión Internacional sobre Investigación en Medicina Individualizada y Translacional, Fundación "Jiménez Díaz". Febrero 2006
Coordinador, Simposio de Investigación en Aparato Locomotor. Gómez-Barrena E.
Seminarios en Investigación de Implantes en Aparato Locomotor, UAM-FJD, con apoyo de Fullbright Comission. Abril 2006



"New Perspectives in Health Assessment measures: Implant Registries and Implant retrievals". Organizador Gómez-Barrena E.

Mitek Shoulder Institute. Annecy, Francia. Noviembre-Diciembre 2006

Arthroscopic treatment of posterior and multidirectional instability. Calvo E

Controversies on arthroscopic treatment of partial rotator cuff tears. Calvo E

I Curso de Instrucción de Cirugía del Hombro y del Codo. Sociedad Española de Cirugía de Hombro y Codo. Madrid. Noviembre 2006

Complicaciones del tratamiento de la inestabilidad de hombro. Calvo E

Síndrome subacromial sin rotura del manguito rotador Calvo E

Curso Teórico-Práctico de Cirugía Artroscópica de Hombro . Unión de Mutuas. Castellón. Octubre 2006

Tratamiento quirúrgico de la roturas parciales del manguito rotador. Técnicas quirúrgicas artroscópicas. Calvo E

43 Congreso de la Sociedad Española de Cirugía Ortopédica y Traumatología (SECOT). Barcelona. Octubre 2006

Proyectos de Investigación del Grupo de Estudio e Investigación de la Osteoporosis SECOT: Fractura osteoporótica sin ingreso. Calvo E

Actualizaciones terapéuticas en osteoporosis: Derivados de la PTH. Calvo E

II Jornadas de Actualización en Cirugía del Miembro Superior Costa de Almería. Universidad de Almería. Clínica Mediterráneo. Almería. Septiembre 2006

Inestabilidad de hombro posterior y multidireccional. Calvo E

Curso de Artroscopia de Hombro. Facultad de Medicina, Universidad Complutense de Madrid. Asociación Española de Artroscopia (AEA). Fun-

dación Jiménez Díaz-Capio. Madrid. Junio 2006. Diagnóstico y clasificación de las lesiones del manguito rotador. Calvo E

Curso Teórico-Práctico de preparación para la integración de los MIR 2006. Calvo E. Fundación Jiménez Díaz Capio

Calvo E. Moderador

Comunicaciones a la mesa del XXIV Congreso de la Asociación Española de Artroscopia (AEA) León. Mayo, 2006

Teriparatida Calvo E

SECOT. I.M.A.S. Hospitals del Mar I de l'Esperança. Barcelona. Abril 2006

Mesa redonda: Tratamiento de la osteoporosis. 2º Curso de Osteoporosis. Grupo de Estudio e Investigación en Osteoporosis. Calvo E

VIII Jornadas de Anatomía Artroscópica del Hombro. Campus de Bellaterra. Facultad de Medicina, Universidad Autónoma de Barcelona. Asociación Española de Artroscopia (AEA). Barcelona. Abril 2006

SLAP e inestabilidad posteroinferior de hombro. Calvo E

V Curso de Repaso de Cirugía Ortopédica y Traumatología. Hospital Universitario La Paz. Universidad Autónoma. Madrid. Marzo 2006

Fracturas de la extremidad proximal del húmero. Opciones terapéuticas: análisis e indicaciones a la luz de la MBE

Calvo E

Mesa redonda: Artroplastia total de hombro. Madrid. Febrero 2006

Sesión de cirugía en directo en Madrid. Calvo E

2nd Barcelona Shoulder Course. Surgical management of glenohumeral instability. Barcelona. Enero 2006

Factores pronóstico en la cirugía artroscópica. Calvo E



HONORES Y DISTINCIONES

Alvarez Galovich, Luis

Profesor Honorario de la UE de Enfermería "Fundación Jiménez Díaz".

Clínico Colaborador Docente de la Facultad de Medicina de la Universidad Autónoma de Madrid

Miembro de la American Academy of Orthopaedic Surgeons

Miembro del GEER

Miembro de la North American Spine Society

Miembro de la European Spine Society

Miembro del Comité Ejecutivo desde Octubre 2006

Miembro de la International Society for the Study of the Lumbar Spine

Revisor de: "Spine", "BMC Musculoskeletal Disorders", Revisor de la Revista "European Spine Journal", Revisor de la Revista "The Medical Journal of Australia", Revisor de la Revista "Gerontology"

Gómez Barrena, E

miembro del Executive Committee, European Orthopaedic Research Society.

Calvo Crespo, Emilio

Evaluador de proyectos de investigación de la Comisión Europea en Ciencias de la Salud, Biotecnología y Genómica aplicada. Programa FP6 (Comisión Europea)

Miembro de la Junta Directiva de la Sociedad Española de Cirugía Ortopédica y Traumatología (SECOT) (2006-08).

Vocal Director del Boletín Informativo de la Sociedad Española de Cirugía Ortopédica y Traumatología (SECOT) (2006-08).

Responsable de Protocolos de Recomendación de la Sociedad Española de Cirugía Ortopédica y Traumatología (SECOT) (2006-08).

Miembro del Grupo de Trabajo sobre Contenido de Atención en Urgencias para implantación de la

Historia Clínica Digital en el Sistema Nacional de Salud. Ministerio de Sanidad y Consumo. 2006

Miembro del Grupo de Trabajo sobre Tiempos Quirúrgicos

Dirección General de la Red Sanitaria de Utilización Pública. Conserjería de Sanidad y Consumo. Comunidad de Madrid. 2006

Evaluador de proyectos de investigación de la Comisión Europea en Ciencias de la Salud, Biotecnología y Genómica aplicada. Programa FP6. 2005

Profesor de la Asociación Española de Artroscopia 2003. Cursos de Formación en Anatomía y Cirugía Artroscópica

Revisor de: Osteoarthritis and Cartilage, MAGMA, Revista de Ortopedia y Traumatología, International Journal of Evidence-Based Medicine, Scholar One Manuscript Central Ed., Journal of Shoulder and Elbow Surgery, Journal of Postgraduate Medicine.

Miembro del Comité de Experimentación Animal 1998-Fundación Jiménez Díaz. Madrid

Miembro de la Comisión de Docencia 1999-Fundación Jiménez Díaz. Madrid

Miembro de la Comisión de Formación Continuada 2004-Fundación Jiménez Díaz. Madrid

Miembro del Comité de Etico de Investigación Clínica 2005-Fundación Jiménez Díaz. Madrid

Miembro numerario de la Sociedad Europea de Cirugía del Hombro y el Codo (ESSE-SECEC)

Miembro numerario de la Sociedad Española de Cirugía del Hombro y el Codo (SECHC)

Miembro numerario de la Asociación Española de Artroscopia

Miembro numerario de la Sociedad Matritense de Cirugía Ortopédica y Traumatología

Miembro numerario de la Sociedad Española de Cirugía Ortopédica y Traumatología



PERSONAL

Jefe Asociado
Gloria Pérez Tejerizo

Adjunto
Pablo Aguado Roncero

Oficial Administrativo
M^a Dolores Alonso Alonso

LABOR ASISTENCIAL

HOSPITALIZACIÓN

Camas funcionales	1,07%
Altas	113
Estancias	390
Estancia Media	3,45

CONSULTAS EXTERNAS

Consultas:	
Primeras	476
Sucesivas	1.035
Alta resolución	7
Totales	1.518

INTERVENCIONES QUIRÚRGICAS

En bloque quirúrgico	154
En UCSI	91
Total	245

TÉCNICAS

pHmetrías esofágicas	14
----------------------	----

LABOR DOCENTE PROGRAMADA (en la Fundación o en la Facultad de Medicina de la Universidad Autónoma de Madrid)

PREGRADUADOS

Lecciones teóricas alumnos 4º Curso	6
Clases prácticas Alumnos 4º Curso	3/semana
Seminarios Alumnos 6º Curso	1/semana



PROYECCIÓN CIENTÍFICA

PONENCIAS Y COMUNICACIONES A CONGRESOS Y OTRAS REUNIONES CIENTÍFICAS

55 Congreso de la Asociación Española de Pediatría. Valencia. Junio 2006

"Neumotórax recidivante y mutación s en homocigosis del gen alfa 1 antitripsina". R. Benitez Fuentes, M Blanco Rodriguez, M Velázquez de Cuellar, C Serrano Loredo, P Aguado Roncero, G Pérez Tejerizo, M Bernacer Borja.

CONFERENCIAS Y PARTICIPACIÓN EN MESAS REDONDAS Y SEMINARIOS

"IV Curso Práctico de Cirugía Laparoscópica". Facultad de Veterinaria. Universidad Complutense de Madrid. Octubre 2006

Dra. Pérez Tejerizo participó como Profesor en la enseñanza práctica de intervenciones laparoscópicas en animales de laboratorio. Dirigido por los Dres. P Olivares y P. García.



PERSONAL

Jefe de Servicio
Pedro Gómez Balboa

D.U.E.
María Luisa Delgado Cerezo

Médico Adjunto (contratado)
Mª José Castro Veiga

Administrativo
Pilar Sanz Sanz

Consultor
Gaspar González Fraile

LABOR ASISTENCIAL

HOSPITALIZACIÓN

Camas funcionales	1,39%
Altas	111
Estancias	506
Estancia Media	4,56

CONSULTAS EXTERNAS

Consultas:	
Primeras	590
Sucesivas	637
Alta resolución	
Totales	1.227

INTERVENCIONES QUIRÚRGICAS

En bloque quirúrgico	186
En UCSI	292
Total	478

TÉCNICAS

Cirugía Estética Privada

- Aumento mamario (implante de prótesis).
- Reducción mamaria.
- Mastopexia.
- Rinoplastia.
- Blefaroplastia (cirugía de párpados).
- Liposucción tradicional y ultrasónica.
- Estiramiento abdominal (dermolipectomía).
- Estiramiento facial (lifting).
- Otoplastia.
- Rellenos faciales y corporales (injertos grasos, hialurónico, polímeros).
- Botox.
- Láser de depilación y fotorrejuvenecimiento facial.

Cirugía Reparadora

- Cirugía de reconstrucción mamaria postmastectomía.
- Cirugía tumoral facial y corporal.
- Reconstrucción de defectos quirúrgicos.
- Cobertura con colgajos fasciocutáneos y musculares.
- Injertos de piel.



Actividad por Servicios Cirugía Torácica

PERSONAL

Jefe
José Zapatero Gaviria

Residente
Luis Jiménez Hiscock

Adjuntos
José Luis Bravo Bravo
Rafael Peñalver Pascual

Secretaria
Antonia Marco García

Consultor
Félix Serrano Muñoz

LABOR ASISTENCIAL

HOSPITALIZACIÓN

Camas funcionales	3,59%
Altas	154
Estancias	1.310
Estancia Media	7,53

CONSULTAS EXTERNAS

Consultas:	
Primeras	156
Sucesivas	495
Alta resolución	
Totales	651

INTERVENCIONES QUIRÚRGICAS

En bloque quirúrgico	166
En UCSI	
Total	166

LABOR DOCENTE PROGRAMADA (en la Fundación o en la Facultad de Medicina de la Universidad Autónoma de Madrid)

Tesis Doctoral

"Simpatectomía bilateral en el tratamiento de la hiperhidrosis". Dr. L. Jiménez Hiscock. Director: Dr. J. Zapatero Gaviria.

"Ganglio centinela en el cáncer de pulmón". Dr. C.E. García Franco. Director: Dr. J. Zapatero Gaviria.

"Estudio de morbilidad, mortalidad y factores pronósticos en la cirugía del carcinoma broncogénico no-microcítico tras quimioterapia de inducción". Dr. I. Muguruza. Director: Dr. J. Zapatero Gaviria.

Trabajo de Suficiencia Investigadora

"Simpatectomía bilateral como tratamiento de la hiperhidrosis palmar" Dr. L. Jiménez Hiscock. Director: Dr. J. Zapatero Gaviria.

"Estudio retrospectivo sobre las fístulas broncopleurales aparecidas tras la realización de resecciones pulmonares: factores de riesgo y utilidad del engomado endoscópico". Dr. C.E. García Franco. Tutor: Dr. J.L. Bravo

Cursos de doctorado

"Tratamiento multinodal en cáncer de pulmón". Director: J.L. Bravo. Hospital 12 de Octubre. Universidad Complutense de Madrid. Madrid, marzo 2006.

"Actualizaciones en cirugía torácica IV". Ponente: J. Zapatero. Hospital Ramón y Cajal. Universidad de Alcalá. Ponencia sobre trauma torácico. Madrid, marzo 2006.



INVESTIGACIÓN BIOMÉDICA (Trabajos en curso)

"Estudio de la fibrinólisis en los derrames pleurales".
"Estudio de marcadores tumorales en los cánceres de pulmón". (Banco de Tumores).
"Estudio de marcadores tumorales en los tumores de mediastino". (Banco de Tumores).
"Estudio marcadores tumorales en las metástasis pulmonares". (Banco de Tumores).
"Ganglio centinela en el cáncer de pulmón".
"Estudio de la remodelación del tejido conectivo en distintos tipos de enfisema: cambios en la expresión y síntesis de colágeno y elastina".

"Talco en spray versus talco en suspensión de los derrames pleurales malignos".
"Carcinoma broncogénico de la Comunidad Autónoma de Madrid".
"Estudio experimental de sellantes quirúrgicos en fugas aéreas pulmonares".
"Valoración del consumo de oxígeno mitocondrial en músculos de pacientes con EPOC".
"Grupo cooperativo: 'Cirugía endoscópica del simpático torácico'".
" Simpatectomía bilateral como tratamiento de la hiperhidrosis palmar".

PROYECCIÓN CIENTÍFICA

PONENCIAS Y COMUNICACIONES A CONGRESOS Y OTRAS REUNIONES CIENTÍFICAS

27º Congreso Sociedad Española de Medicina Nuclear. Granada. Junio 2006

"Importancia de la imagen PET-CT en la interpretación de estudios PET en la estadificación del cáncer de pulmón no-microcítico." A. Maldonado, J. González, F. Martín, I. Sánchez, J. Zapatero, P. Aramburo, ML Domínguez.

European Respiratory Society Annual Congress. Munich (Alemania). Septiembre 2006

"Management of hyperhidrosis using videothoracoscopic bilateral sympathectomy: our institution's experience." L. Jiménez Hiscock, CE García Franco, JL Bravo, J Zapatero.

PUBLICACIONES

Libros

-JL Bravo. Editor. Estadificación del carcinoma broncogénico. Caduceo Multimedia SA. 2006.

Capítulos en libros

-Bravo Bravo JL. Drenaje pleural. Pleurodesis. En Manual de procedimientos de diagnóstico y control de las enfermedades respiratorias. Neumomadrid. Jiménez Hiscock L.

CONFERENCIAS Y PARTICIPACIÓN EN MESAS REDONDAS Y SEMINARIOS

Curso Formación Médica Continuada en Cirugía Torácica. SEPAR - Sociedad Española de Neumología y Cirugía Torácica. Madrid. Septiembre 2006

Presentador Casos Clínicos. JL. Bravo.

XIII Reunión Anual Técnicas y Trasplante Pulmonar SEPAR - Sociedad Española de Neumología y Cirugía Torácica. León. Abril 2006

"Formación en nuevas técnicas en neumología y cirugía torácica." Moderador: J. Zapatero.

XXXIX Congreso Nacional de la Sociedad Española de Neumología y Cirugía Torácica. Sevilla. Junio 2006

Técnicas y Trasplante. Moderador Sesión Oral: J. Zapatero.

"Nuevos retos en cirugía torácica" de la Conferencia titulada "Avances en Cirugía Torácica Ambulatoria". Moderador Sesión: J. Zapatero.

"Empleo de PET-TC en el diagnóstico del carcinoma broncogénico". Moderador: JL. Bravo.

Asociación Sudamericana de Cirugía Torácica. Cancún (México). Julio 2006

"Diagnóstico y tratamiento del esófago de Barrett". JL Bravo.

"Utilización de la videotoracoscopia en patología pleuro-pulmonar" JL Bravo.



Actividad por Servicios Cirugía Torácica

VI Mediterranean and Middle-Eastern Endoscopic Surgery Congress. Málaga. Octubre 2006
"Basic principles in videothoracic surgery (VATS)".
Moderador: J. Zapatero.

XXVI Congreso Nacional de Cirugía. Asociación Española de Cirujanos (AEC). Madrid. Noviembre 2006
"Urgencias: hemoptisis". J. Zapatero.
Comunicaciones orales Cirugía Torácica. Moderador: J. Zapatero.

4th International Workshop of Staging and Mediastinal Dissection. Hospital Mútua Terrassa. Terrassa (Barcelona), 22 al 24 de noviembre, 2006. Moderador: JL Bravo. Comunicaciones libres.

Curso Enfermería. Universidad Europea de Madrid. Madrid. Diciembre 2006
"Aspectos quirúrgicos en la asistencia torácica."
Ponencia: JL. Bravo.

HONORES Y DISTINCIONES

Zapatero Gaviria, Jose.

Presidente Electo Colegio Internacional de Cirujanos
Presidente Cirugía Torácica. Asociación Española de Cirujanos
European Board of Thoracic and Cardiovascular Surgery
Miembro Área de Oncología. Sociedad Española de Neumología y Cirugía Torácica. SEPAR
Profesor Asociado Cirugía Torácica. Universidad Autónoma Madrid
Corrector Comunicaciones XXXIX Congreso Nacional Sociedad Española de Neumología y Cirugía Torácica. Sevilla 2006
Corrector Comunicaciones XXVI Reunión Nacional de Cirugía
Asociación Española de Cirujanos. Madrid 2006
Corrector Comité Editorial Archivos Bronconeumología
Corrector Comité Editorial Revista Cirugía Española
Corrector Comité Editorial Revista Patología Respiratoria

Bravo Bravo, Jose Luis.

Vicepresidente Cirujano Torácico de la Sociedad Española de Neumología y Cirugía Torácica (SEPAR)
Vocal de la Comisión Nacional de la Especialidad de la Cirugía Torácica
Miembro del FISS para Valoración de Trabajos y Publicaciones.
Asesor del Centro Investigación Respiratoria de la Sociedad Española de Neumología y Cirugía Torácica
Miembro del Comité Científico y de Investigación del Colegio Oficial de Médicos de Madrid
Miembro del Comité Editorial de la Revista Patología Respiratoria
Miembro de la European Society of Thoracic Surgeons

Peñalver Pascual, Rafael

European Board of Thoracic and Cardiovascular Surgery
Jefe de Servicio de Cirugía Torácica del Complejo Hospitalario Universitario Xeral Cies. Vigo. Pontevedra.
Miembro de la European Society of Thoracic Surgeons
Tutor de Residentes del Servicio de Cirugía Torácica. Fundación Jiménez Díaz.
Miembro de la Comisión de Calidad de Quirófanos. Fundación Jiménez Díaz.



PERSONAL

Jefe

Antonio del Río Prego

Médicos Adjuntos

Ana Arribas Díaz

César Aparicio Martínez

Alejandro González García

Médicos Residentes

Vanessa Esteban Alvarez

Silvia Limón Fernández

Nadia Vallejo

Deborah Cervell

E. Herrero

Administrativos:

R. Rodríguez

B. Sánchez

LABOR ASISTENCIAL

HOSPITALIZACIÓN

Camas funcionales	8,43%
Altas	517
Estancias	3.078
Estancia Media	5,95

CONSULTAS EXTERNAS

Consultas:	
Primeras	1.965
Sucesivas	2.110
Alta resolución	505
Totales	4.850

INTERVENCIONES QUIRÚRGICAS

En bloque quirúrgico	454
En UCSI	133
Total	587

TÉCNICAS

Estudios hemodinámicos Eco-Doppler 2.395



LABOR DOCENTE PROGRAMADA (en la Fundación o en la Facultad de Medicina de la Universidad Autónoma de Madrid)

PREGRADUADOS

Lecciones teóricas Alumnos UAM 10
Clases prácticas 3 horas/5 días semana

POSTGRADUADOS

Formación programada de Residentes

Sesiones clínicas del Servicio 2horas/semana
Seminarios 1 al mes

Curso Doctorado. Infección en cirugía: Infección en cirugía vascular. González a.

PROYECCIÓN CIENTÍFICA

PONENCIAS Y COMUNICACIONES A CONGRESOS Y OTRAS REUNIONES CIENTÍFICAS

VII Congreso internacional de la Sociedad Centro de Angiología y Cirugía Vascolar. Madrid. Abril 2006

Tratamiento de la isquemia por síndrome de robo tras acceso vascular para hemodialisis. Perez E, Esteban V, Limón S, Vallejo N, Aparicio C, Gonzalez A, Arribas A, Del Río.

Aparicio C. Material de elección en ausencia de safena interna en revascularización infrainguinal.

"Análisis de las causas y tratamiento de las complicaciones en Cirugía Endovascular" A. Arribas Díaz. Moderadora en Sesión de casos clínicos.

"Tratamiento médico y quirúrgico de las úlceras arteriales y del diabético" A. Arribas Díaz. Ponente en Symposium Satellite.

Congreso Nacional de la Sociedad de Angiología y Cirugía Vascolar. Madrid. Junio 2006

Actualizaciones en patología de aorta torácica, úlcera aórtica. Del Río A.

PUBLICACIONES

-Aparicio C, Bolivar T, Esteban V, Perez E, Limón S, Vallejo N, Gonzalez A, Arribas A, Del Río A. Resultado del uso de las venas de brazo en cirugía de revascularización infrainguinal. *Angiología* 2006; 58: 303-309

-Del Río A, Aparicio C, Gonzalez A. Tratamiento de la úlcera aórtica penetrante y del hematoma intramural tipo B. *Angiología* 2006; 58(supl 1): S91-100

-Arribas A. Diagnóstico Vascular no invasivo. Principios e instrumentación. *Tratado de enfermedades vasculares*. 2006. Pag 137-168

-Del Río A, Aparicio C, Gonzalez A. Accesos vasculares para hemodialisis. *Tratado de enfermedades vasculares*. 2006. Pag 1255-72

-Perez E. Fiebre y dolor abdominal en un paciente con endoprótesis de aorta abdominal. Concurso de casos clínicos para residentes de Angiología y Cirugía Vascolar 2006

-Esteban V. Isquemia aguda de las extremidades izquierdas y tromboembolismo pulmonar bilateral. Concurso de casos clínicos para residentes de Angiología y Cirugía Vascolar 2006

-Limón S. Fiebre y hematoma inguinal postcateterismo. Concurso de casos clínicos para residentes de Angiología y Cirugía Vascolar 2006

-Vallejo N. Crecimiento del saco aneurismático después de cirugía abierta de aneurisma de aorta abdominal



PERSONAL

Jefe de Servicio
Luis Requena Caballero

Enfermera
Amparo Bernardez Sanchis

Jefe Asociado
Lucía Martín Moreno

Auxiliar de Enfermería
Cristina Domingo Domingo

Médico Adjunto
M^a Carmen Fariña Sabaris

Oficial Administrativo
Ana M^a Perianes Matesanz

Médicos Residentes
Elena González Guerra
Rosario Haro

LABOR ASISTENCIAL

CONSULTAS EXTERNAS

Consultas:	
Primeras	4.812
Sucesivas	4.557
Alta resolución	22
Totales	9.391

TECNICAS

Extirpaciones	920
Electrocoagulaciones	2.440
Crioterapias	3.212
Pruebas de contacto	101
Puvaterapia	
Nº de sesiones	2.772

LABOR DOCENTE PROGRAMADA (en la Fundación o en la Facultad de Medicina de la Universidad Autónoma de Madrid)

PREGRADUADOS

Lecciones teóricas Alumnos 5º Curso	40
Seminarios 5º Curso	15
Clases prácticas Alumnos 5º Curso	2h./5 días semana
Seminarios 6º Curso	1 de 2 horas

POSTGRADUADOS

Sesión Clínica en colaboración con Anatomía Patológica	Semanal
--	---------



PROYECCIÓN CIENTÍFICA

PONENCIAS Y COMUNICACIONES A CONGRESOS Y OTRAS REUNIONES CIENTÍFICAS

Reunión de la Sección Centro de la Academia Española de Dermatología, Madrid. Enero 2006

Estudio clínico-patológico de 5 casos. Angulo J, Haro R, González-Guerra E, Fariña MC, Martín L, Requena L. Erupción acneiforme en pacientes tratados con inhibidores del receptor del factor de crecimiento epidérmico.

13th Vars Dermatopathology Retreat Vars (Francia). Enero 2006

"Case 1: Trichofolliculoma". En: Slide Seminar. Requena L. Comunicación.

"Case 2: Pilar sheath acanthoma". En: Slide Seminar. Requena L. Comunicación.

"Case 3: Pilomatricoma". Requena L. Comunicación.

"Case 4: Trichoadenoma". En: Slide Seminar. Requena L. Comunicación.

"Case 5: Desmoplastic tricholemmoma". En: Slide Seminar. Requena L. Comunicación.

"Case 6: Basaloid follicular hamartoma". En: Slide Seminar. Requena L. Comunicación.

"Case 7: Dilated pore of Winer (+ an intradermal melanocytic nevus as incidental finding)". En: Slide Seminar. Requena L. Comunicación.

"Case 8: Pilar sheath acanthoma". En: Slide Seminar. Requena L. Comunicación.

"Case 9: Desmoplastic trichoepithelioma". En: Slide Seminar. Requena L. Comunicación.

"Case 10: Panfolliculoma". En: Slide Seminar. Requena L. Comunicación.

"Case 11: Pilomatricoma". En: Slide Seminar. Requena L. Comunicación.

"Case 12: Trichoblastoma". En: Slide Seminar. Requena L. Comunicación.

"Case 13: Trichodiscoma". En: Slide Seminar. Requena L. Comunicación.

"Case 14: Adamantinoid trichoblastoma". En: Slide Seminar. Requena L. Comunicación.

"Case 15: Desmoplastic trichoepithelioma + intradermal melanocytic nevus + metaplastic ossification". En: Slide Seminar. Requena L. Comunicación.

"Case 16: Proliferating tricholemmal tumor". En: Slide Seminar. Requena L. Comunicación.

"Case 17: Trichoblastoma". En: Slide Seminar. Requena L. Comunicación.

"Case 18: Panfolliculoma". En: Slide Seminar. Requena L. Comunicación.

"Case 19: Collision tumor: Trichoblastoma + BCC". En: Slide Seminar. Requena L. Comunicación.

"Case 20: Trichodiscoma". En: Slide Seminar. Requena L. Comunicación.

"Case 21: Trichoblastoma with sebaceous differentiation". En: Slide Seminar. Requena L. Comunicación.

"Case 22: Pilar sheath acanthoma". En: Slide Seminar. Requena L. Comunicación.

"Case 23: Complex adnexal neoplasm combining features of syringocystadenoma papilliferum, trichoblastoma and sebaceoma". En: Slide Seminar. Requena L. Comunicación.

"Case 24: Trichoadenoma". En: Slide Seminar. Requena L. Comunicación.

"Case 25: Trichoblastoma". En: Slide Seminar. Requena L. Comunicación.

"Cutaneous Deposits". Conferencia Requena L.

"Neoplasms with Follicular Differentiation". Conferencia Requena L.

Reunión de la Sección Centro de la Academia Española de Dermatología. Madrid. Febrero 2006

Amiloidosis cutánea nodular. González Guerra E, Haro R, Angulo J, Fariña MC, Martín L, Requena L. Enfermedad de Paget extramamaria con carcinoma invasivo.

Angulo J, Haro R, González-Guerra E, Fariña MC, Martín L, Requena L.

XXXIV Congreso Nacional de Dermatología y Venereología, Madrid. Mayo 2006

Melanoma desmoplásico. Curso Precongreso de Dermatopatología. Requena L.

Angiosarcoma con patrón lobular capilar. Curso Precongreso de Dermatopatología. Requena L.

La queratosis actínica y el queratoacantoma son carcinomas espinocelulares. En: Controversias en Dermatología. Requena L.

Novedades en Dermatopatología. En: Novedades en Dermatología. Requena L.

Poster: Pigmentación cutánea como primera manifestación de leucemia cutis. Angulo A, Haro R, González-Guerra, Fariña MC, Martín L, Requena L.

VII Curso de Dermatopatología, Hospital Universitario de San Juan de Alicante, 16-17 de Junio de 2006.



Angiosarcoma inflamado. Requena L.
Vasculopatía colágena cutánea. Requena L.
Histiocitosis intravascular. Requena L.
Angiolipoleiomioma. Requena L.
Metastásis cutánea de carcinoma folicular de tiroiros. Requena L.
Infiltración cutánea por mieloma múltiple. Requena L.
Tumor del conducto dérmico de células claras. Requena L.

Reunión de la Sección Centro de la Academia Española de Dermatología, Madrid Octubre 2006

Granuloma facial por implantación de silicona y artecoll. Haro R, González-Guerra E, Fariña MC, Martín L, Requena L.

XI Congreso Uruguayo de Dermatología, Montevideo (Uruguay). Octubre 2006

"Haga su Diagnóstico: Livedo reticularis generalizada". Requena L.

XXXII Reunión Anual del Grupo Español de Dermatopatología. Málaga. Noviembre 2006

Caso para Diagnóstico nº. 9. Torrelo A, Colmenero I, Requena L.

XVII Symposium of the International Society of Dermatopathology, Málaga. Noviembre 2006

Pseudolymphomatous cutaneous angiosarcoma: A rare variant of cutaneous angiosarcoma readily mistaken for cutaneous lymphoma. Requena L, Santonja C, Kutzner H, Cerroni L.

Desmoplastic melanoma: Diagnostic difficulties and clinical-pathological correlation in 15 patients. Soares Almeida LM, Rütten A, Kutzner H, Requena L.

Merkel cell tumor within an epithelial cyst. Jaqueti G, Requena L.

Erythematous indurated plaques of the eyelid: an unusual presentation of metastatic lobular carcinoma of the breast. Díaz Recuero JL, Sarasa Corral JL, Aneiros-Fernández M, Miguel Salas MT, Mullor Nogales R, Renedo Pascual G, Manzarbeitia Arambarri F, Requena L.

Primary cutaneous adenoid cystic carcinoma. Roman Curto MC, Bordel Gómez MT, Baizán Rodríguez MJ, Sánchez Estrella J, Cardenoso Álvarez ME, Santos Durán JC, Corral de la Calle M, Requena L.

Hypopigmented Reed nevus. Requena C, Requena L, Sánchez Yus E, Sanmartín O, Botella R, Nagore E, Llombart B, Serra C, Guillén C.

Self-Assessment Course. Requena L. Case 34 (Degos disease).

(Primary cutaneous nodular amyloidosis). Self-Assessment Course. Requena L. Case 35

Case 36 (Generalized livedo reticularis associated with monoclonal cryoglobulinemia and multiple myeloma). Self-Assessment Course. Requena L.

Reunión de la Sección Centro de la Academia Española de Dermatología, Madrid. Noviembre 2006

González Guerra E, Haro R, Fariña MC, Martín L, Requena L. Sarcoidosis subcutánea.

PUBLICACIONES

Capítulos en libros

-Requena L. Simuladores de melanoma in situ. En: 13 Curso de Patología, Editor: Ariel Gutiérrez. San Sebastián, 2006:59-83.

-Requena L. Nevo de Spitz. En: 13 Curso de Patología, Editor: Ariel Gutiérrez. San Sebastián, 2006:85-95.

-Requena L. Formas histopatológicas poco frecuentes de melanoma. En: 13 Curso de Patología, Editor: Ariel Gutiérrez. San Sebastián, 2006:97-128.

-Conejo Mir J, Requena L. The nail. En: Histology for Pathologists. 3th Edition. Mills SE ed. Philadelphia: Lippincott Williams & Wilkins, 2007:29-54.

En revistas

-Kutzner H, Requena L, Rütten A, Mentzel T. Spindle cell predominant trichodiscoma: A fibrofolliculoma/trichodiscoma variant considered formerly to be neurofollicular hamartoma. A clinicopathological and immunohistochemical analysis of 17 cases. Am J Dermatopathol 2006;28:1-8.

-Angulo J, González Guerra A, Vargas Machuca I, Fariña MC, Martín L, Requena L. Espiradenomas múltiples de distribución lineal. Actas Dermosifiliogr 2006;97:31-34.

-Vargas-Machuca I, González-Guerra E, Angulo J, Fariña MC, Martín L, Requena L. Facial granulomas secondary to dermalive microimplants: report of a case with histopathologic differential diagnosis among granulomas secondary to different injectable permanent filler materials. Am J Dermatopathol 2006;28:173-177.

-González Guerra E, Angulo J, Vargas Machuca I, Fariña MC, Martín L, Requena L. Cutaneous Crohn's



disease causing deformity of the penis and scrotum. *Acta Derm Venereol* 2006;86:179-180.

-Requena L. Simuladores de melanoma y melanos que no lo parecen. *Oncología* 2006;29(Supl. 1):37-42.

-Díaz Recuero JL, Aneiros-Fernández J, Manzarbeitia F, Sarasa JL, Requena L. Hemangioendoteliomas: revisión del concepto. *Dermatología Práctica* 2006;14:6-11.

-González Guerra E, Haro R, Angulo J, Fariña MC, Martín L, Requena L. Prúrigo pigmentoso: revisión de la bibliografía. *Dermatología Práctica* 2006;14:17-22.

-Conde Salazar L, Angulo J, González Guerra E, Requena L, Casado I, Blancas R. Acroqueratoderma síríngea acuagénica. Presentación de dos casos. *Actas Dermosifiliogr* 2006;275-277.

-Requena L. Diagnóstico y diagnóstico diferencial del herpes zoster. *Actas Dermosifiliogr* 2006;97(Supl 3):17-24.

-Pastor MA, Vasco B, Mosquera JM, Debén G, Bautista P, Requena L. Dos enfermedades relacionadas con el VHH-8 en un paciente VIH-negativo: sarcoma de Kaposi y enfermedad de Casteman multicéntrica. Respuesta a tratamiento con rituximab y CHOP. *Actas Dermosifiliogr* 2006;97:385-390.

-Requena L, Sarasa JL. Histología, ultraestructura e inmunohistoquímica de los nervios periféricos. *Monogr Dermatol* 2006;19:179-190.

-Haro R, González Guerra E, Angulo J, Sanguenza OP, Requena L. Clasificación de las proliferaciones neurales cutáneas. *Monogr Dermatol* 2006;19:191-193.

-Haro R, González Guerra E, Angulo J, Sanguenza OP, Requena L. Hamartomas neurales. *Monogr Dermatol* 2006;19:194-207.

-Haro R, González Guerra E, Angulo J, Sanguenza OP, Requena L. Hiperplasia de los corpúsculos de Pacini. *Monogr Dermatol* 2006;19:208-211.

-Haro R, González Guerra E, Angulo J, Sanguenza OP, Requena L. Heterotopia glial (glioma nasal). *Monogr Dermatol* 2006;19:212-216.

-Haro R, González Guerra E, Angulo J, Sanguenza OP, Requena L. Heterotopia meníngea (meningioma cutáneo). *Monogr Dermatol* 2006;19:217-222.

-González Guerra E, Haro R, Angulo J, Sanguenza OP, Requena L. Neuromas cutáneos. *Monogr Dermatol* 2006;19:223-240.

-González Guerra E, Haro R, Angulo J, Sanguenza OP, Requena L. Neurofibroma y neurofibromatosis. *Monogr Dermatol* 2006;19:241-261.

-Requena L, Kutzner H. Seborrheic keratosis with pseudorosettes and adamantinoid seborrheic keratosis: two new histopathologic variants. *J Cutan Pathol* 2006;33(Suppl. 2):42-45.

-González Guerra E, Haro R, Angulo J, Sanguenza O, Requena L. Schwannoma. *Monogr Dermatol* 2006;19:267-280.

-González Guerra E, Haro R, Angulo J, Sanguenza OP, Requena L. Tumor de células granulares. *Monogr Dermatol* 2006;19:281-289.

-González Guerra E, Haro R, Angulo J, Sanguenza OP, Requena L. Neurotecoma (mixoma de la vaina nerviosa). *Monogr Dermatol* 2006;19:290-299.

-Angulo J, Haro R, González Guerra E, Sanguenza OP, Requena L. Perineuroma. *Monogr Dermatol* 2006;19:300-307.

-Angulo J, Haro R, González Guerra E, Sanguenza OP, Requena L. Ganglioneuroma cutáneo. *Monogr Dermatol* 2006;19:308-312.

-Angulo J, Haro R, González Guerra E, Sanguenza OP, Requena L. Tumor maligno de las vainas de los nervios periféricos. *Monogr Dermatol* 2006;19:313-323.

-Angulo J, Haro R, González Guerra E, Sanguenza OP, Requena L. Tumor neuroectodérmico primitivo primario cutáneo. *Monogr Dermatol* 2006;19:324-330.

-González Guerra E, Haro R, Angulo J, Sanguenza OP, Requena L. Tumor maligno de células granulares. *Monogr Dermatol* 2006;19:331-335.

-Requena C, Requena L, Sánchez-Yus E, Nagore E, Alfaro A, Lombart B, Botella R, Sanmartín O, Guillén C. Pigmented epithelioid Spitz nevus: report of two cases. *Histopathology* 2006;49:549-551.

-Soares Almeida LM, Requena L, Kutzner H, Angulo J, de Sa J, Pignatelli J. Localized panniculitis secondary to subcutaneous glatiramer acetate injections for the treatment of multiple sclerosis: A clinicopathologic and immunohistochemical study. *J Am Acad Dermatol* 2006;55:969-975.

CONFERENCIAS Y PARTICIPACION EN MESAS REDONDAS Y SEMINARIOS

Curso Monográfico de Doctorado "Actualización en Dermatología", Facultad de Medicina, Universidad Autónoma de Madrid. Enero 2006
Conferencia sobre "Depósitos cutáneos". Requena L.

IX Curso de Dermatopatología, Academia Internacional de Patología y Sociedad Española de Anatomía Patológica, Madrid. Febrero 2006



Conferencia sobre "Como hacer visibles las dermatosis invisibles" Requena L.

XVIII Reunión Clínica Internacional de Dermatología, Hospital Clinic i Provincial, Barcelona, 17-18 de Marzo de 2006.

Conferencia sobre "Complicaciones y reacciones adversas a los implantes cutáneos". Requena L.

I Curso de Iniciación a la Dermatología para Residentes de Primer Año "Residerm", Madrid. Marzo 2006

Conferencia sobre "Claves del Diagnóstico Histopatológico" Requena L.

IV Curso Interdisciplinario de Oncología: Melanoma". Oviedo 2006

Conferencia sobre "Simuladores de melanoma: Lesiones que parecen melanoma y no lo son y lesiones que lo son y no lo parecen" Requena L.

Diagnostic Dermatopathology Course, The St. John's Institute of Dermatology and Hammersmith Hospital, Imperial College of London, London (Inglaterra). Mayo 2006

Conferencia sobre "Autoimmune blistering diseases" Requena L.

VII Curso de Dermatopatología, Hospital Universitario de San Juan de Alicante. Junio 2006

Conferencia sobre "Vasculitis" Requena L.

XXXIV Convención Anual de la Sociedad de Dermatología de Puerto Rico, Ponce (Puerto Rico). Junio 2006

Conferencia sobre "Reacciones adversas a implantes". Requena L.

Conferencia sobre "Dermatosis invisibles". Requena L.

13 Curso de Patología, Hospital Donostia Ospitalea, Universidad del País Vasco, San Sebastián. Junio 2006

Conferencia sobre "Nevus de Spitz" Requena L.

Conferencia sobre "Formas histopatológicas poco frecuentes de melanoma" Requena L.

Conferencia sobre "Simuladores de melanoma in situ" Requena L.

Summer School Dermatopathology, European Academy of Dermatology and Venereology, Gent (Bélgica). Julio 2006

Conferencia sobre "Cutaneous Vascular Proliferations" Requena L.

XVIII Reunión de Dermatología y Anatomía Patológica, Hospital Militar Central de la Defensa "Gómez-Ulla", Madrid Septiembre 2006

Conferencia sobre "Tumores cutáneos como marcadores de enfermedades sistémicas" Requena L.

XI Congreso Uruguayo de Dermatología, Montevideo (Uruguay). Octubre 2006

Conferencia sobre ¿Qué hay de nuevo en Dermatopatología? Requena L.

Conferencia sobre "Sesión Anatómico-Clínica" Requena L.

Conferencia sobre "Novedades en Tumores Vasculares Cutáneos" Requena L.

Conferencia sobre "Variantes Clínico-Patológicas del Nevo de Spitz" Requena L.



HONORES Y DISTINCIONES

Requena Caballero, Luis

Miembro del Comité Editorial de PIEL.
Miembro del Comité de Expertos de Medicina Clínica.
Miembro del Board of Editors del American Journal of Dermatopathology
Associate Editor del American Journal of Dermatopathology
Contributing Editor de Dermatopathology: Practical and Conceptual.
Miembro del Consejo Asesor de Monografías de Dermatología.
Miembro del Board of Directors de la European Society of Dermatopathology
Miembro del Comité Editorial de Piel y Dermocosmética Iberoamericana
Miembro del Comité Editorial de la Revista Internacional de Dermatología y Dermocosmética Clínica
Miembro del Editorial Board del Journal of the American Academy of Dermatology
Miembro del Comité Editorial de la edición Española del Journal of the American Academy of Dermatology.
Miembro del Neil P. Smith Club of Dermatopathology, St. Thomas' Hospital of London.
Miembro del CLUB UNNA-DARIER Collegium Dermato-Pathologicum.

Miembro Correspondiente de la Sociedad Chilena de Anatomía Patológica.
Referee del Cancer
Referee del Journal of the American Academy of Dermatology.
Referee del The American Journal of Dermatopathology.
Referee del Dermatology (antigua Dermatologica).
Referee del Dermatopathology: Practical and Conceptual
Referee del Clinical and Experimental Dermatology
Referee de Medicina Cutánea Ibero-Latino-Americana.
Referee de Medicina Clínica (Barcelona).
Referee del Journal of the European Academy of Dermatology and Venereology
Referee de Actas Dermo-Sifiliográficas.
Referee del Journal of Cutaneous Pathology
Referee del British Journal of Dermatology
Referee de Archives of Dermatology

PREMIOS

Premio Profesor Miguel Armijo al mejor trabajo publicado en 2006 por un Académico de la Academia Española de Dermatología por el artículo "Histiocytoid Sweet syndrome: a dermal infiltration of immature neutrophilic granulocytes" publicado en Arch Dermatol 2005;141:834-842.



PERSONAL

Jefe Juan Carlos Porres Cubero	Diana Maritza Avila Murcia M ^a José Romero Valle Manuel Milán Pilo
Adjuntos Paloma Sánchez-Fayos Calabuig Orencio Bosch Esteva Agustina González Guirado Carlos Arocena Aranguren M ^a . Jesús Martín Relloso Benjamín Polo Lorduy	Enfermeras Endoscopias Encarnación Yagüe Sainz Elena Marcos Oset María Juanco Cano Mayte Rodríguez Aguado Juan José de la Vieja M ^a Teresa Gil Sanz (Alertas) Sonia Pascual (Alertas)
Asociada del Laboratorio Mariana Vázquez Félix	Auxiliar Endoscopias Dolores León Aragón
Consultor Ramiro Miranda Baiocchi	Auxiliares Administrativos Nieves Barba González Lucía García Fernández Cristina Ramos Vital M ^a Santos Serrano Serrano
Residentes Raquel Barranco Cao (hasta mayo 06) Almudena Calvache Rodríguez Cristina Hoyuela Vigil	

LABOR ASISTENCIAL

HOSPITALIZACIÓN

Camas funcionales	15,92%
Altas	795
Estancias	5.811
Estancia Media	7,31

CONSULTAS EXTERNAS

Consultas:	
Primeras	5.391
Sucesivas	9.139
Alta resolución	1
Totales	14.531

UNIDAD DE ENDOSCOPIA

Endoscopias Digestivas Altas	
Esofagogastroduodenoscopias	
Programadas	2.817
Urgentes	351
Totales	3.168

Retrocolangiopancreatografías (RCPE)	94
Procedimientos terapéuticos	
Esclerosis o ligadura con bandas	10
Extracción de cuerpos extraños	21
Papilotomías	47
Gastrostomías percutáneas (PEG)	26
Esclerosis de úlcera sangrante	34
Polipectomías	2
Dilataciones esofágicas	4
Coagulación Argón Plasma	10
Colocación de sondas	3
Colocación balón intragástrico (BIB)	2
Endoscopias Altas totales	3.262
Endoscopias Digestivas Bajas	
Endoscopias programadas	3.282
Endoscopias Urgentes	25
Rectoscopias	383
Colonoscopias Izquierdas	430
Colonoscopias Completas	2.494



Actividad por Servicios Digestivo

Procedimientos terapéuticos	
Polipectomías	152
Coagulación Argón Plasma	341
Endo-loop	0
Técnicas de descompresión	1
Endoscopias Bajas totales	3.307
Endoscopias Digestivas totales	6.569
Test de Ureasa rápida	1.482
Test del Aliento con 13C	1.214
Laparoscopias y/o biopsia hepática	50
EXPLORACIONES TOTALES	7.833

UNIDAD DE MOTILIDAD

pHmetría esofágica	120
Manometría esofágica	107
Manometría recto-anal	52
Totales	279

LABOR DOCENTE PROGRAMADA (en la Fundación o en la Facultad de Medicina de la Universidad Autónoma de Madrid)

PREGRADUADOS

4º Curso: Lecciones teóricas	23
Clases prácticas	diarias (L a V)
6º curso: Lecciones teóricas	2
Clases prácticas	1/mes/alumno

POSTGRADUADOS

Formación programada de Residentes y Becarios

Sesiones clínicas	semanales
Sesiones monográficas	quincenales
Sesiones bibliográficas	quincenales

Sesiones

Sesiones Gastroenterológicas de los Hospitales de la Comunidad Autónoma de Madrid.

Curso de Doctorado

"Avances en Enfermedades Digestivas IX" Profesores: J.C. Porres, P. Sánchez-Fayos, O. Bosch, A. González Guirado, C. Arocena, M.J. Martín Relloso, B. Polo.

INVESTIGACIÓN BIOMÉDICA (Trabajos en curso)

"Estudios de tratamiento de pacientes con úlcera péptica con distintos medicamentos antiulcerosos"
"La endoscopia en pacientes con infección por el HIV"

"Gastrostomía endoscópica percutánea (PEG) en pacientes con disfagia de origen neurológico"

"Estudios de las vías biliares mediante técnicas endoscópicas"

"Estudios de tratamiento endoscópico de la hemorragia digestiva alta (HDA) varicosa y no varicosa"

"Investigación de colonización por Helicobacter pylori en pacientes ulcerosos crónicos. Protocolos de tratamiento"

"Estudios de tratamiento de la enfermedad por reflujo gastroesofágico"

"Estudios de tratamiento de la Proctitis Ulcerosa"

"Estudios de colitis microscópicas"

"Estudios de cáncer colorectal"

"Estudios de tratamiento en el esófago de Barrett"



PROYECCIÓN CIENTÍFICA

PONENCIAS Y COMUNICACIONES A CONGRESOS Y OTRAS REUNIONES CIENTÍFICAS

XXVIII Jornada Nacional de la Sociedad Española de Endoscopia Digestiva (SEED) Murcia. Noviembre 2006

"Tumor de Krukemberg". C. Hoyuela Vigil, A. Calvache Rodríguez, MJ Martín Relloso, P. Sánchez-Fayos Calabuig, D. Avila Murcia, A González-Guirado, C. Arocena Aranguren, B. Polo Lorduy, O. Bosch Esteva, J C Porres Cubero. Bol. Asoc End Dig 2006, 18:75 (Abstract).

"Melanoma primario esofágico" A. Calvache Rodríguez, C. Hoyuela Vigil MJ Martín Relloso, P. Sánchez-Fayos Calabuig, D. Avila Murcia, A González-Guirado, C. Arocena Aranguren, B. Polo Lorduy, O. Bosch Esteva, J C Porres Cubero. Bol. Asoc End Dig 2006, 18:87 (Abstract)

PUBLICACIONES

En CD

-R. Barranco, P. Sánchez-Fayos, MJ Martín Relloso, A Calvache, C. Rivas, A. Gonzalez Guirado, C. Arocena, O. Bosch, B. Polo, JC Porres "Aspecto endoscópico de Linfoma MALT Duodenal". En: XXVII Jornada Nacional de Endoscopia Digestiva. Madrid 2006.

-R. Barranco, MJ Martín Relloso, P. Sánchez-Fayos, A. Gonzalez Guirado, A Calvache, C. Hoyuela, C. Arocena, O. Bosch, B. Polo, F. Manzarbeitia, JC Porres. "Adenocarcinoma Gástrico". En: XXVII Jornada Nacional de Endoscopia Digestiva. Madrid 2006.

En Revistas

-Sánchez-Fayos Calabuig P, Martín Relloso MJ, González Guirado A, Porres JC. "El intestino como órgano inductor, diana y amplificador de la reacción aguda injerto contra huésped". Gastroenterol y Hepatol 2006; 29 (2):102-106.

-Sánchez-Fayos Calabuig P, Martín Relloso MJ, Porres JC. "Las esofagogastroenteritis eosinofílicas y su posición dentro del espectro de las alergias alimentarias". Rev Cli Esp 2006; 206 (5): 236-238.

-Sánchez-Fayos Calabuig P, Martín Relloso MJ, González Guirado A, Porres JC. "Los granulocitos eosinófilos: de residentes habituales de la mucosa gas-

trointestinal normal a protagonistas agresivos de la gastroenteritis eosinofílica". Gastroenterol y Hepatol 2006; 29(2):102-106.

-Sánchez-Fayos Calabuig P, Martín Relloso MJ, Porres Cubero JC. El adenocarcinoma gástrico: Intento de aproximación a una realidad biológica compleja. Medicina Clínica 2006 (Aceptado en prensa).

-Sánchez-Fayos Calabuig P, Martín Relloso MJ, Porres Cubero JC. Patología inflamatoria del páncreas por autoagresión enzimática: un modelo excepcional de crinofagia glandular. Gastroenterol y Hepatol 2006 (aceptado en prensa)

CONFERENCIAS Y PARTICIPACIÓN EN MESAS REDONDAS Y SEMINARIOS

II Reunión de Enfermedad Inflamatoria Intestinal. Avances en el manejo de la Enfermedad de Crohn y Colitis ulcerosa. Madrid. Mayo 2006

"Indicaciones quirúrgicas en la Colitis Ulcerosa". O. Bosch

Curso de Doctorado "Avances en Enfermedades Digestivas X".- Fundación Jiménez Díaz.- Facultad de Medicina.- Universidad Autónoma.- Madrid.- Junio 2006

Ponencias:

"Introducción al Curso" JC Porres.

"Dispepsia" B Polo Lorduy

"Trastornos de la motilidad esofágica: Técnicas diagnósticas". A. González Guirado

"Diagnóstico de la Enfermedad por Reflujo Gastroesofágico (ERGE)" A González Guirado.

"Terapéutica actual de la Enfermedad por Reflujo Gastro-esofágico (ERGE)" A González Guirado

"Fisiología MALT: Rasgos generales Linfomas tipo MALT" P Sánchez-Fayos

"Comportamiento clínico biológico de los LGP" P Sánchez-Fayos

"Indicaciones quirúrgicas en el tratamiento de la enfermedad inflamatoria intestinal (EII)". O Bosch

"Diagnóstico y Tratamiento de la hemorragia digestiva varicosa" MJ Martín Relloso

"Diagnóstico y Tratamiento de la hemorragia digestiva no varicosa" MJ Martín Relloso

"Tratamiento de rescate de la colonización por Helicobacter pylori" JC Porres.



Actividad por Servicios Digestivo

"Esteatohepatitis alcoholica". B. Polo Lorduy

"Hipertensión portal". C. Arocena

"Terapia antiviral en la Hepatitis crónica por virus B"
C Arocena

"Terapia antiviral en la Hepatitis crónica por virus
C" C Arocena

HONORES Y DISTINCIONES

Porres Cubero, Juan Carlos

Concesión por la Asociación de la Prensa de Madrid (APM) de Reconocimiento APM a las personas y entidades que se han distinguido durante el año por su colaboración y su trabajo profesional al servicio de la Asociación y de los asociados.



PERSONAL

Jefe
José Miguel Arce Obieta

Adjuntos
Milagros Polo Ordoqui
Antonio Robles Albarrán

D.U.E.
Yolanda Salcedo Gutiérrez

Documentalistas
Ana Sastre de Pedro
María Cruz García Bestregui
Mónica Díaz Herrero

Oficiales Administrativos
Milagros Mencía Fernández
María Dolores Navajos Romero
Belén Sánchez Zorrilla

Auxiliar Servicios Centrales:
Francisco Rodrigo Rodríguez
Asunción Martínez Descals

Ordenanza
José Emilio Téllez Mellado

Celadores
Pedro Curto Carabias
José Luis González Arias
Martín García Díaz
Gregorio Javier Martín Domínguez
Juan Andújar Montesinos

ACTIVIDAD ARCHIVO

GESTIÓN DOCUMENTAL

Peticiones de Historias Clínicas	371.303
Devoluciones de Historias Clínicas	275.533
Historias Clínicas nuevas	36.352

MOVIMIENTOS DE HISTORIAS CLÍNICAS

Prestamos Historias Clínicas	250.282
Ingresos y consultas	212.495
Gestión departamental	4.078
Estudios científicos	3.095
Auditorias	3.850
Otros motivos	24.228
Lista espera quirúrgica (RULEQ)	2.536
Archivado Historias Clínicas	275.533

TRATAMIENTO DE HISTORIAS CLÍNICAS

Historias Clínicas copiadas (soporte papel y radiográfico)	2.158
Corrección de duplicados de Historias Clínicas	792
Revisión de Historias Clínicas	3.850
Unificación de episodios de la Historia Clínica	1.128
Devolución Historias Clínicas incompletas	2.000



ACTIVIDAD CODIFICACIÓN

Codificación según CIE-9-MC de los procesos de Hospitalización, Cirugía Sin Ingreso y Hospital de Día en los Sectores Público y Privado 45.137

Codificación según CIE-9-MC de la Lista de Espera Quirúrgica 13.323

Agrupamiento, elaboración del Case Mix y determinación del Índice de Complejidad de hospitalización (general y por servicios médicos) según clasificación de Grupos Relacionados con el Diagnóstico

(AP-GRD V.18) 12 (mensual)

Revisión de GRD no válidos y bases de datos clínicas 12 (mensual)

Elaboración del Informe "Indicadores Clínicos" 1 (anual)

Elaboración de informes monográficos para gestión clínica de los servicios médicos 89 (a petición)

Elaboración de informes monográficos para investigación y docencia 54 (a petición)

Información del CMBD a la Comunidad Autónoma de Madrid 4 (trimestral)

Información a la Comunidad Autónoma de Madrid para el registro específico de casos de hospitalización de SIDA

y Tuberculosis 4 (trimestral)

Información a la Comunidad Autónoma de Madrid de las Enfermedades de Declaración Obligatoria 4 (trimestral)

Informe de calidad asistencial 4 (trimestral)

Revisión de la calidad de la documentación clínica 4 (trimestral)

Revisión de la calidad de la codificación de diagnósticos y procedimientos 12 (mensual)

PROYECCIÓN CIENTÍFICA

DOCENCIA

Departamento de Medicina Preventiva, Salud Pública e Historia de la Ciencia. Facultad de Medicina. Universidad Complutense de Madrid.

Áreas docentes

-Clasificación de Enfermedades. La Modificación Clínica de la Clasificación Internacional de Enfermedades, 9ª revisión. Características, estructura y organización.

-Procedimiento general de clasificación: metodología y principios básicos de codificación de diagnósticos y procedimientos con CIE-9-MC.

-Consideraciones prácticas de la Clasificación Internacional de Enfermedades, 9ª revisión, Modificación Clínica: Normativa de codificación y Manual de Usuario.

-Principios específicos de clasificación. La Clasificación de factores que influyen en el estado de salud.

-Clasificación de las neoplasias: reglas específicas de

codificación y tablas de neoplasias. Clasificación morfológica de los tumores.

-Clasificación de las enfermedades del Aparato Respiratorio.

-Clasificación de las enfermedades del Sistema Cardiovascular.

-Codificación del embarazo, parto y puerperio, y de sus complicaciones. Las enfermedades del periodo perinatal.

-Clasificación de lesiones, envenenamientos y de sus efectos tardíos o complicaciones. Las complicaciones médicoquirúrgicas.

-Clasificación de Procedimientos diagnósticos y quirúrgicos.

-Los Sistemas de Clasificación de pacientes: HCFA-GRD, AP-GRD y APR-GRD.

-Importancia de la codificación de complicaciones y comorbilidades en los sistemas de pago basados en GRD.



ESTUDIOS/PROYECTOS

-Estudio multicéntrico de Imputación de Costes por GRD y paciente, desarrollado en diversos hospitales públicos y clínicas privadas con el objetivo de contrastar el grado de precisión a nivel microeconómico de la metodología de asignación de costes utilizada actualmente por 3M Health Information Systems en EEUU.

-Proyecto de evaluación de IR-GRD como sistema para la gestión y concertación de toda la actividad (ambulatoria y de hospitalización) de la Fundación Jiménez Díaz con los objetivos de obtener una aproximación al conocimiento cualitativo de la producción del hospital para la gestión y posibilitar una concertación y facturación adecuada al coste estimado de cada proceso.

HONORES Y DISTINCIONES

Arce Obieta, José Miguel

Profesor Colaborador del Departamento de Medicina Preventiva, Salud Pública e Historia de la Ciencia. Facultad de Medicina. Universidad Complutense de Madrid.

Profesor Colaborador del Centro Universitario de Salud Pública (CUSP). Madrid.

Tutor de la Consejería de Sanidad y Servicios Sociales en la implantación del CMBD en Centros Hospitalarios de la Comunidad de Madrid.

Colaborador científico del Proyecto "Documentación y Sistemas de Información Sanitaria". Facultad de Medicina. Universidad Complutense de Madrid.

Polo Ordoqui, Milagros

Profesor Colaborador del Departamento de Medicina Preventiva, Salud Pública e Historia de la Ciencia. Facultad de Medicina. Universidad Complutense de Madrid.

Colaborador científico del Proyecto "Documentación y Sistemas de Información Sanitaria". Facultad de Medicina. Universidad Complutense de Madrid.

Robles Albarrán, Antonio

Profesor Colaborador del Departamento de Medicina Preventiva, Salud Pública e Historia de la Ciencia. Facultad de Medicina. Universidad Complutense de Madrid.

Coordinador docente del Curso Superior de Codificación de la Información Sanitaria. Facultad de Medicina. Universidad Complutense de Madrid.

Colaborador científico del Proyecto "Documentación y Sistemas de Información Sanitaria". Facultad de Medicina. Universidad Complutense de Madrid.

Miembro del grupo de expertos en Documentación Clínica de la Comunidad de Madrid.



Actividad por Servicios Endocrinología y Nutrición

PERSONAL

Jefes Asociados

José Ignacio Lara Capellán
Pilar Riobó Serván
Adela Rovira Loscos

Consultor

José Luis Herrera Pombo

Adjunto

Olga Sánchez-Vilar Burdiel

Residentes

Cristina Sevillano Collantes
Mayte Ortega Juaristi
Cristina Martín Marquez
Elena López-Mezquita Torres

Becarios

M^a Angeles Gonzalo Redondo
Jimena Pita Santibáñez

Enfermera Educadora

M^a Angeles Martínez de Castro

Enfermera de Nutrición

M^a del Mar Jimenez del Castillo

Administrativos

Cristina Rubio Rojo
Marta Albert Ruiz

LABOR ASISTENCIAL

HOSPITALIZACIÓN

Camas funcionales	2,59%
Altas	189
Estancias	945
Estancia Media	5,00

CONSULTAS EXTERNAS

Consultas:	
Primeras	1.931
Sucesivas	5.993
Alta resolución	
Totales	7.924

Endocrinología y Nutrición

Interconsultas Endocrinología	450
Interconsultas de Nutrición	221
Pacientes con NE	960
Pacientes con NP	292
Pacientes con NP/días controlados por Nutrición:	2.267
Consultas educación diabetológica y obesidad	743



LABOR DOCENTE PROGRAMADA (en la Fundación o en la Facultad de Medicina de la Universidad Autónoma de Madrid)

PREGRADUADOS

Alumnos 5º Curso de Medicina de la UAM	
Lecciones teóricas	43
Seminarios	3
Clases Prácticas:	4h./ 5 días/semana

POSTGRADUADOS

Tesis Doctoral

Estudio del Metabolismo Mineral y óseo en pacientes con infección por el virus de la inmunodeficiencia humana. Sharona Azriel Mira. Directores: J.L. Herrera Pombo, F. Hawkins, R. Rubio. Calificación: sobresaliente cum laude por unanimidad. Universidad Autónoma de Madrid.

Cursos de Doctorado

Controversias en Endocrinología. Directores: J.L. Herrera Pombo, L.F. Pallardo, L. Herranz, A. Rovira. Marzo 2006. UAM. Fundación Jiménez Díaz.

Tutorías

Tutoría de Prácticas tuteladas de la Diplomatura de Nutrición Clínica y Dietética, de la Universidad de Navarra. P. Riobó

Tutoría y docencia clínica del Modulo Profesional de Técnicos Superiores en Dietética de 385 horas, en el curso académico 2005-2006 del Instituto Clara Campoamor de Getafe. P. Riobó

INVESTIGACIÓN BIOMÉDICA (Trabajos en curso)

-Red de Centros en Metabolismo y Nutrición (C03/08)

-Estudio Desire: despistaje y seguimiento de la insulino-resistencia en España (proyecto amparado por GSK). Investigador Principal: JL Herrera Pombo. 2002-actual.

-Estudio observacional de impacto del déficit de GH en el adulto (ODA). Estudio de morbimortalidad. Seguimiento a cinco años (ODA-DOS) (proyecto amparado por Pharmacia-Upjohn). Investigador Principal: JL Herrera Pombo. 2002-actual.

-A multicentre, multinational, randomized, open study to establish the optimal method for initiating and maintaining Lantus (insulin glargine) therapy based on a comparison of two treatment algorithms to determine optimal metabolic outcomes, safety and satisfaction in subjects with type 2 diabetes mellitus (proyecto amparado por Aventis Pharma). Investigador Principal: JL Herrera Pombo, 2002-actual.

-A phase IV, multinational, multicentre, randomized, open study to establish the optimal method for initiating and maintaining Lantus (insulin glargine) therapy based on a comparison of two treatment algorithms in subjects with type 1 diabetes mellitus (proyecto amparado por Aventis Pharma). Investigador Principal: JL Herrera Pombo. 2002-actual.

-Estudio para evaluar la eficacia del Sandostatín Lar

en pacientes con diagnóstico de acromegalia no tratada previamente (Estudio amparado por Novartis). Investigador Principal: JL Herrera Pombo. 2003 -actual.

-A multicentre prospective controlled observer blinded cohort study in patients with acromegaly to evaluate the risk of cardiac valvular regurgitation in patients treated with Lanreotide relative to patients treated with Octreotide. Estudio amparado por Beaufour-Ipsen. Investigador Principal: JL Herrera Pombo. 2003 -actual.

-Estudio multicéntrico, aleatorio, doble ciego controlado con fármaco activo para comparar el efecto del tratamiento a largo plazo (hasta 5 años) de 50 mg LAF237 bid con Glimepirida a dosis de hasta 6 mg/día como terapia añadida en pacientes con Diabetes Tipo 2 que no estén controlados adecuadamente con metformina en monoterapia. Estudio amparado por Novartis. Investigador Principal: A Rovira. 2005-actual.

-Comparación de tres estrategias terapéuticas para el tratamiento de pacientes con diabetes mellitus tipo 2 mal controlados con una insulina basal asociada a antidiabéticos orales. Ensayo clínico OSIRIS. Estudio amparado por Sanofi Aventis. Investigador Principal: A Rovira. 2005-actual.

-Estudio multicéntrico, doble ciego, aleatorizado, controlado con fármaco activo para comparar el



efecto del tratamiento a largo plazo de 50 mg LAF237 bid con glicacida a dosis de hasta 320 mg/día en pacientes naïve con Diabetes Tipo 2. Estudio amparado por Novartis. Investigador principal: A Rovira. Fecha de inicio: Marzo 2005. En curso.

-Ensayo abierto de un año y grupos paralelos para evaluar el impacto de la disponibilidad de insulina a inhalada (Exhubera®) sobre el control glucémico de pacientes ambulatorios con Diabetes Mellitus tipo 2 mal controlados con un mínimo de dos fármacos antidiabéticos orales. Proyecto amparado por Pfizer. Investigador principal: A Rovira. Fecha de inicio: Febrero 2005. En curso.

-Estudio multicéntrico, aleatorizado, doble ciego controlado con fármaco activo para comparar el efecto del tratamiento a largo plazo (hasta 5 años) de 50 mg LAF237 bid con Glimepirida a dosis de hasta 6 mg/día como terapia añadida en pacientes con Diabetes Tipo 2 que no estén controlados adecuadamente con metformina en monoterapia. Estudio amparado por Novartis. Marzo-2005. En curso. Resultados de función pulmonar en un periodo de

dos años en sujetos con Diabetes Mellitus tratados con Tchnosphere /Insulina o con tratamiento anti-diabético habitual y en sujetos sin anomalías en el control de glucosa. Proyecto amparado por Mankind Corporation. Fecha de inicio: Marzo-2006. En curso.

-Estudio fase 3, abierto, de tres grupos paralelos de tratamiento para evaluar la eficacia y la seguridad de la Insulina Humana en Polvo para Inhalación en pacientes con diabetes tipo 2 tratados con insulina glargina una vez al día. Estudio amparado por Laboratorio Lilly S.A. Fecha de inicio: junio-2006. En curso.

-Estudio comparativo doble ciego a largo plazo de glicazida MR (de 30 a 120 mg diarios por vía oral) y rosiglitazona (de 4 a 8 mg diarios por vía oral) administradas en combinación con metformina en pacientes con diabetes tipo 2. Un estudio internacional de grupos paralelos, aleatorizado, doble ciego, multicéntrico de 2 años seguido de una extensión doble ciega de dos años. Estudio amparado por Laboratorio Servier S.L. Fecha de inicio: diciembre 2006. En curso.

PROYECCIÓN CIENTÍFICA

PONENCIAS Y COMUNICACIONES A CONGRESOS Y OTRAS REUNIONES CIENTÍFICAS

XVIII Congreso de la Sociedad Española de Diabetes. Madrid. Abril 2006

Efecto de la pioglitazona sobre adiponectina en plasma y tejido adiposo visceral y subcutáneo de ratas obesas Zucker. J. Pita, A. Panadero, E. Rodríguez, M.A. Gonzalo, A. Rovira.

42nd European Association for the Study of Diabetes Annual Meeting (EASD). Copenhagen. Septiembre 2006

Pioglitazone effect on plasma and visceral and subcutaneous adipose tissue of fatty Zucker rats. J. Pita, A. Panadero, E. Rodríguez, M.A. Gonzalo, A. Rovira.

PUBLICACIONES

Capítulos de libros

-JL.Herrera Pombo. Abordaje del diagnóstico de la

diabetes en la práctica clínica. "Abordaje integral de la diabetes". B. Soria (Ed). Ministerio de Sanidad. Pfizer. Madrid. 2006: 15-29.

-P. Riobó. "Soporte nutricional especializado en el paciente diabético. En Monografía: Nutrición basada en la evidencia. Ministerio de Sanidad y Consumo y la Organización Médica Colegial.

-P. Riobó. Nutrición en las enfermedades del tejido conectivo y del sistema óseo en el adulto. En Tratado de Nutrición. Editor: Angel Gil Hernández. Tomo IV.

En revistas

-D Ollero García Agulló, MT Herrera Arranz, EM Cruces Vega, JI Lara Capellán, MA Gonzalo Redondo, O Sánchez-Vilar Burdiel, P Riobo Servan, G Lapeña, A Rovira Loscos. Tratamiento con radioyodo en el hipertiroidismo: resultados a largo plazo. *Endocrinol Nutr.* 53: 435-439. 2006.

-T Lucas, R Astorga and the Spanish-Portuguese Multicentre Autogel Study Group on Acromegaly (Dr. Herrera Pombo, Dra. Gonzalo y Dr. Lara). Efficacy of lanreotide Autogel administered every 4-8 weeks in patients with acromegaly previously res-



ponsive to lanreotide microparticles 30 mg: a phase III trial. *Clinical Endocrinology* 65: 320-326. 2006 -A Rovira. Reconocimiento y transducción de señales generadas por insulina en estados de normalidad y enfermedad. *Revista de la Real Academia de Medicina de Salamanca*. 2006; 2: 38- 45.

CONFERENCIAS Y PARTICIPACIÓN EN MESAS REDONDAS Y SEMINARIOS

Curso de Doctorado "Controversias en Endocrinología". UAM. Fundación Jiménez Díaz. Marzo/2006
"De la terapia oral a la insulina en la diabetes tipo 2". Simposio VI: Nuevos tratamientos en diabetes. J.L.Herrera Pombo.
"Valoración funcional del eje hipotálamo-hipofisario" JI Lara Capellán.

Curso de Doctorado "Curso de Patologías Tiroidea y Paratiroidea". Universidad Autónoma de Madrid. Marzo 2006
"Hipertiroidismo". JI Lara Capellán.

Curso de Doctorado Aterotrombosis: una enfermedad sistémica. Fundación Jiménez Díaz. Enero 2006
Síndrome metabólico y daño vascular. A Rovira.

1ª Reunión Internacional sobre Investigación Traslacional y Medicina Individualizada. Fundación Jiménez Díaz-Capio. Madrid. Febrero 2006
Nuevas estrategias terapéuticas en la diabetes mellitus. Simposio VII Trastornos de la biocomunicación genética, hormonal y metabólica. Un reto de la medicina traslacional. A Rovira. Moderadora.

EU Conference on Prevention of Type 2 Diabetes. Viena (Austria). Febrero 2006
Representante de la Sociedad Española de Diabetes. A Rovira.

Curso de Doctorado: Controversias en Endocrinología. UAM. Fundación Jiménez Díaz. Marzo 2006
Manejo terapéutico del cáncer de tiroides. Simposium 4: Cáncer de tiroides. A Rovira.
Simposio 6: Nuevos tratamientos de la diabetes. A Rovira. Moderadora.

Jornada: Acuerdos sobre Actuaciones Preventivas en Diabetes en Europa. Asociación de Educadores en Diabetes de Madrid. Madrid. Marzo 2006

Papel de los médicos de familia y especialistas. A Rovira.

1ª Reunión Italo-Española. Florencia (Italia). Abril 2006

Análogos de insulina: eficacia y seguridad. Avances en Diabetes. A Rovira.

1as. Jornadas de Diabetes en Atención Primaria. Sevilla. Mayo 2006

El tratamiento con insulina. A Rovira.

Curso de Doctorado de la Universidad Autónoma de Madrid "controversias en endocrinología". Fundación Jiménez Díaz. Marzo 2006

"Nutrición en la insuficiencia renal. P. Riobó

Curso de Doctorado de la Universidad Autónoma de Madrid "Patología tiroidea y paratiroidea". Fundación Jiménez Díaz. Marzo 2006

"Manejo del nódulo tiroideo. P. Riobó

X Curso de Doctorado de la Universidad Complutense de Madrid "Controversias y actualización en Nutrición Clínica". Hospital Clínico San Carlos. Marzo 2006

"Nutrición en la insuficiencia renal". P. Riobó

XIX Edición: Cursos de Verano. Obesidad: Presente y Futuro de una Epidemia. Universidad de Castilla-La Mancha. Cuenca. Julio 2006

La dieta inteligente: evidencia científica de la dieta en el control de la obesidad. P. Riobó

VIII Curso de Doctorado de la Universidad Complutense de Madrid. "Problemas de alimentación y nutrición en el anciano". Hospital Clínico San Carlos. Junio 2006

Micronutrientes en la persona mayor: déficits y necesidades. P. Riobó

I Jornada de Nutrición en Insuficiencia Renal Crónica. Valladolid. Junio 2006

"Paciente Diabético e Insuficiencia Renal"; "Soporte Nutricional en el Paciente Renal" y "Conclusiones". P. Riobó, organizadora.

Curso de Doctorado sobre Síndrome metabólico de la Universidad de Albacete y la Universidad Autónoma de Madrid. Albacete. Abril 2006

"Factores alimentarios y enfermedad cardiovascu-



Actividad por Servicios Endocrinología y Nutrición

lar". "Nuevos tratamientos de la obesidad", y "Tratamiento de la Hipertensión arterial en el paciente diabético". P. Riobó

Simposio satélite del Congreso de la Sociedad Española de Endocrinología y Nutrición. Sevilla. Mayo 2006

Rol de la insulina inhalada en la práctica clínica. Simposio sobre insulina inhalada: una oportunidad de mejorar el control glucémico. A Rovira.

Semana Académica de la Real Academia de Medicina de Salamanca. Salamanca. Septiembre 2006

Reconocimiento y transducción de señales generadas por insulina en estados de normalidad y enfermedad. A Rovira.

Fundación Castilla-La Mancha para la Diabetes. Albacete. Noviembre 2006

Problemática en la mujer. 4ª Jornada sobre la diabetes en personas desfavorecidas y vulnerables. A Rovira.

Día Mundial de la Diabetes. Madrid. Noviembre 2006

Mesa Somos distintos somos iguales. Situación social y sanitaria actual de la diabetes. A Rovira. Moderadora.

Minisimposio. Madrid. Noviembre de 2006

Beneficios del uso de las glitazonas en pacientes

con síndrome metabólico. A Rovira.

Curso del Colegio Oficial de Farmacéuticos de Madrid sobre Alimentación y Nutrición. Marzo 2006

"Nutrición y Diabetes". P. Riobó.

Congreso de la Federación Española de las Asociaciones de Educadores en Diabetes (FEAED). La Coruña. Marzo 2006

"La diabetes y el riesgo de ser mujer". P. Riobó.

Jornadas mediterráneas en pediatría. Valencia. Marzo, 2006

"la obesidad, la madre de todas las enfermedades". P. Riobó.

Congreso del Grupo de Estudio de Alteraciones Metabólicas en VIH. Marbella. Mayo 2006

Nutrición Artificial en el paciente con VIH. P. Riobó.

I Symposium de nutrición en la enfermedad renal crónica. Hospital de la Princesa. Madrid. Octubre 2006

Nutrición parenteral Intradialítica: Indicaciones y Resultados. P. Riobó.

Curso de formación continuada de la Sociedad Española de Medicina Estética. Universidad Complutense de Madrid. Febrero 2006

Tratamiento farmacológico de la obesidad. P. Riobó.

HONORES Y DISTINCIONES

Herrera Pombo, José Luis

Profesor Emérito del Departamento de Medicina de la Universidad Autónoma de Madrid.

Editor de la Revista Norteamericana Diabetes Care (Edición en español).

Editor de la Revista Inglesa (Edición en español) Diabetes, Obesity and Metabolism.

Presidente de la Fundación de la Sociedad Española de Diabetes.

Miembro del Comité Científico del XVIII Congreso de la Sociedad Española de Diabetes.

Medalla a la Trayectoria Científica de la Sociedad Española de Diabetes. XVIII Congreso de la SED.

Lara Capellán, José Ignacio

Vicepresidente del Comité Ético de Investigación Clínica de la Fundación Jiménez Díaz.

Profesor Asociado de Medicina de la UAM.

Tutor de Residentes del Servicio de Endocrinología.

Tesorero de la Sociedad de Endocrinología, Nutrición y Diabetes de la Comunidad de Madrid (SENDIMAD). Noviembre 2003-actual.

Rovira Loscos, Adela

Profesor Asociado de Medicina. UAM

A Rovira. Vicepresidenta 2ª de la Sociedad Española de Diabetes.



Vocal de la Asamblea de la Federación Española de Diabetes.

Miembro del Comité de Expertos en Diabetes para la elaboración de la "Estrategia del Sistema Nacional de Salud en Diabetes". Patrocinado por el Ministerio de Sanidad y Consumo. Enero 2005-noviembre 2006. A. Rovira: Miembro del grupo de trabajo sobre educación diabetológica de la Sociedad Española de Diabetes.

Miembro del Comité Organizador del XVIII Congreso Nacional de Diabetes. Palacio de Congresos. Madrid.

Miembro del Comité Científico de la Fundación para la Diabetes de Castilla-La Mancha.

Miembro del Comité Organizador del Día Mundial de la Diabetes.

Experto de la Agencia Europea de Evaluación de Medicamentos y de la Agencia Española de Evaluación de Medicamentos.

Evaluadora de Proyectos de Investigación del FIS.

Evaluadora de proyectos de Investigación de la ANEP.

Evaluadora de proyectos de Investigación de FIS-CAM

Presentadora del Premio José Luis Rodríguez Miñón de Investigación Clínica Senior, concedido al Dr. E Estimatjes. XVIII Congreso de la Sociedad Española de Diabetes.

Miembro del Jurado de la primera edición en España del premio Novo Nordisk de Comunicación 2006.

Miembro del Jurado de los premios de la Fundación

de Castilla- La Mancha para la Diabetes.

Riobó Serván, Pilar

Presidenta de la Comisión de Nutrición Artificial de la Fundación Jiménez Díaz

Responsable del proceso de Nutrición de Calidad de la Fundación Jiménez Díaz.

Vocal de la Junta Directiva de la Fundación de la Sociedad Española de Endocrinología y Nutrición (FSEEN)

Miembro del Comité de redacción de la revista Revista Nutrición Hospitalaria, órgano de expresión de la Sociedad de Nutrición Enteral y Parenteral (SENPE). Responsable de la sección de Casos Clínicos.

Miembro del Comité Científico del 47 Congreso de la Sociedad Española de Endocrinología.

Colaboradora en medios de comunicación y en diversas revistas de divulgación: (El País Semanal y Psychologies).

Sánchez-Villar Burdiel, Olga

Responsable de la Vía clínica: Tratamiento con 1311 de los pacientes con carcinoma diferenciado de tiroides.

Vocal de la Comisión de Nutrición Hospitalaria. Fundación Jiménez Díaz.

Profesora Honoraria de Medicina de la UAM.

Profesora de EUE de la FJD.

Miembro del Comité Asesor Médico de la Asociación Española Síndrome de Sjögren.



Actividad por Servicios Estomatología

PERSONAL

Jefes Asociados

Raul Cortez Castillo

Juan José Arrieta Blanco

Colaborador

Enrique Pozuelo Pinilla

Consultor

José Antonio del Pozo del Olmo

Profesionales en formación

Eduardo de Lucas Villarrubia.

Isabel Almagro Fernández

Jorge Gonzalez Pérez

Adelmo Buceta Garcia

Carolina Carbajo Pinal

José Vallejo Pintado

Oficial Administrativo

Elena Pozo Gómez

Auxiliares Técnicos

Manuela Muñoz Luque

Gema Arias Cuevas

Dolores Casado Santos

LABOR ASISTENCIAL

CONSULTAS EXTERNAS

Consultas:

Primeras	1.684
----------	-------

Sucesivas	3.074
-----------	-------

Alta resolución	199
-----------------	-----

Totales	4.957
----------------	--------------

INTERVENCIONES QUIRÚRGICAS

En bloque quirúrgico	8
----------------------	---

En UCSI	7
---------	---

Total	15
--------------	-----------



PROYECCIÓN CIENTÍFICA

PONENCIAS Y COMUNICACIONES A CONGRESOS Y OTRAS REUNIONES CIENTÍFICAS

XXVIII Reunión Anual de la Sociedad Española de Odontopediatria. Madrid. Mayo 2006

Uso de agentes antimicrobianos en pacientes portadores de aparatos de ortodoncia. Bartolome B, Arrieta JJ, Beltri P, Arrieta P.

Congreso Internacional de Implantología "World Tour 2006". Barcelona. Noviembre 2006

Miembro del panel de expertos en los debates de técnicas implantológicas avanzadas. Raúl Cortez Castillo

Moderador de las conferencias en restauraciones estéticas sobre implantes. Raúl Cortez Castillo

PUBLICACIONES

-Bartolome B, Beltri P, Arrieta JJ, De Nova J, Barberia E. Gaceta Dental 166. Consideraciones actuales sobre la presencia de terceros molares. Enero 2006: 74-85.

-Arrieta FJ, Calvo J, Perez A, Saavedra P, Cordoba R, Cabal R, Arrieta JJ, Rovira A. Prevalencia y Consumo de medicación antidiabética en la Comunidad de Madrid (1996-2002). Rev. Clin. Esp. 2006, 206: 117-21.

-Arrieta JJ, Bartolome B, Juzgado A, Mourelle R. Valoración del sistema PFA-100 para la determinación del tiempo de hemorragia en cirugía oral. Med. Oral. Patol. Oral. Cir. Bucal 2006, 11 : 317-22.



Actividad por Servicios Farmacia

PERSONAL

Jefe

Carmen Martí Bernal (hasta Junio de 2006)
Francisco Javier Bécares Martínez (desde junio de 2006)

Farmacéuticos Adjuntos

Manuel Ortega Gómez (hasta Julio de 2006)
M^a Isabel Panadero Esteban (media jornada hasta enero de 2006. Jornada completa desde febrero de 2006)
Fernando Piedra Sánchez (hasta Julio de 2006)
Macarena Bonilla Porras (desde Julio de 2006)
Gema Toledano Mayoral (desde Agosto de 2006)

Farmacéutica colaboradora

Elena Tortajada Esteban

Auxiliar Administrativo

Concepción Barroso Moreno

Enfermera Supervisora

M^a Luisa Pérez Casas

Técnicos en Farmacia

M^a Jesús Calzada Mata (media jornada desde Octubre de 2006)
Almudena Casatejada Ordóñez
Carmen Castro Corral
Rafael Pérez González
Esther Pires Piorno (desde Octubre de 2006)
Jorge Barrios Sáez (desde Abril de 2006)
Verónica Canales (media jornada desde Octubre de 2006)

Auxiliares de Enfermería

Filomena Caro Antón
M^a Teresa Jiménez González
León López Escudero
M^a Carmen Mancebo Serrano
Florentino Serrano Gómez (hasta Marzo de 2006)

Celadores

Braulio Díaz Sanguino
M^a Soledad López Carbonero
Fernando Sánchez Arias (hasta Marzo de 2006)
Vicente Martín Fernández (desde Marzo de 2006)

LABOR ASISTENCIAL

Gestión de Medicamentos

Especialidades farmacéuticas gestionadas	1.455
Informes de Gestión para la Comisión de Farmacia	12
Informes de medicamentos no incluidos en la Guía de la FJD	12
Informes de Gestión para la Gerencia	12
Actas de la Comisión de Farmacia	8
Actas de la Comisión de Nutrición artificial	4
Uso Compasivo	83
Medicamentos Extranjeros	46
Informes para facturar medicamentos a IMSALUD	48

Adquisición/Devolución de Medicamentos

Pedidos a 164 Laboratorios Farmacéuticos	3.902
Líneas pedidas a 164 proveedores	14.805
Recepción de pedidos	3.902
Devoluciones a Laboratorios	30
Devoluciones de pacientes	22.082 unidades
Recepción de medicamentos para investigación clínica	206



Almacenamiento y Conservación de Medicamentos

Control de stock, caducidad y termolabilidad	1375
Informes de caducidad para los controles de enfermería	12
Control de estupefacientes	255

Dispensaciones de Medicamentos

Validación de prescripciones médicas electrónicas	3.750
Intervenciones farmacéuticas en la prescripción médica	73
Tarjetas amarillas	2
Dispensación individualizada de antibióticos restringidos a pacientes	
Revisión y reposición del stock de planta	676
A (2.265) Pacientes Externos	32.992
A Pacientes Ingresados por stock	193.544 líneas
A pacientes ingresados por dosis unitaria	40.542 líneas
Estupefacientes dispensados	59.610 unidades
Nutriciones Enterales Individualizadas (a 960 pacientes)	34.552 dietas
Intervenciones en dispensación de medicamentos no incluidos en guía	508
Ensayos Clínicos	192

Elaboración de Fórmulas Magistrales

Estériles	66.463
Citostáticos	11.992
Nutriciones parenterales	4.664
Jeringas precargadas	47.903
Colirios	82
Infusores	633
Analgésia epidural partos	382
No estériles:	
de uso tópico	36.600 gramos/mililitros
Soluciones/Suspensiones orales	135.02 mililitros
Cápsulas orales	3.200
Papelillos	202
Medicamentos reenvasados en dosis unitarias	195.000
Medicamentos reetiquetados en dosis unitaria	177.598

Centro de Información de Medicamentos:

Boletines Farmacoterapéuticos elaborados	2
Estudios de Utilización de Medicamentos	9
Información personalizada a pacientes	2.265
Información a facultativos y personal de enfermería	360
Informes para inclusión de medicamentos en la Comisión de Farmacia y Terapéutica	12
Informes de medicamentos no incluidos en Guía Farmacoterapéutica e intervención farmacéutica para la Comisión de Farmacia y Terapéutica	12
Informes para la solicitud de autorización de uso compasivo de medicamentos	83
Informes técnicos para la adjudicación de medicamentos a laboratorios farmacéuticos	1
Protocolos de Ensayos clínicos evaluados	
Informes farmacoeconómicos para el CEIC	1
Informes de Farmacovigilancia	2
Registro de errores de errores de medicación	45



LABOR DOCENTE PROGRAMADA

Pregraduados

Prácticas Tuteladas cuatro alumnos de la Facultad Farmacia de la Universidad San Pablo C.E.U. (Madrid), quince alumnos de la Facultad de Farmacia de la Universidad Complutense (Madrid) y seis de la Facultad de Farmacia de la Universidad de Alcalá de Henares.

Clases prácticas a dos alumnas de Técnicos en Farmacia del I.E.S. San Juan de la Cruz de Pozuelo de Alarcón (Madrid).

10 Sesiones formativas para Prácticas Tuteladas.

PROYECCIÓN CIENTÍFICA

PONENCIAS Y COMUNICACIONES A CONGRESOS Y OTRAS REUNIONES CIENTÍFICAS

Congreso de la Sociedad Española de Farmacia Hospitalaria. Málaga. Septiembre 2006

Evaluación de la adherencia al tratamiento con atazanavir. Bonilla M., Navas E., García-Benayas E., Fernández O., Saavedra I., Capilla C.

Atención farmacéutica al paciente de hospitalización quirúrgica. Bonilla M., Fernández O., García B., Hidalgo F., Ramallal M., Capilla C.

Evaluación de una posible interferencia analítica del paracetamol en algunos parámetros bioquímicos de urgencias. Fraile S., Muñoz M., Hidalgo F., Bonilla M., Capilla C., Fernández O.

Preparación de Infliximab en la unidad centralizada de mezclas intravenosas. Gema Toledano Mayoral, Salmerón García A, Román Márquez E, Vergara Pavón MJ, Cabeza Barrera J, Vallejo Rodríguez I.

Detección de los errores de medicación en un SDM-DU mediante la revisión sistemática de los cajetines de los carros de dispensación de cuatro unidades de enfermería. Vergara Pavón MJ, Vallejo Rodríguez I, Gema Toledano Mayoral, Salmerón García A, Román Márquez E, Cabeza Barrera J.

Estudio de la utilización y efectividad de drotrecogina-alfa activada. Salmerón García A, Gema Toledano Mayoral, Román Márquez E, Vergara Pavón MJ, García del Moral R Vallejo Rodríguez I.

Estabilidad química de la mezcla intravenosa dexquetoprofeno, tramadol y haloperidol para su empleo en analgesia controlada por paciente. Salmerón García A, López López E, Gema Toledano Mayoral, Capitán Vallvey LF, Cabeza Barrera J, Vergara Pavón MJ.

Jornadas de Farmacovigilancia. Madrid. Marzo 2006

Lucena A., Bonilla M., Capilla C. Reacciones adversas que motivaron suspensión del tratamiento con interferon alfa2b y ribavirina.

Nefrotoxicidad: Vancomicina frente a teicoplanina. Capilla C., Bonilla M.

PUBLICACIONES

En revistas

-Capilla C., Bonilla M., Delgado E., Ramallal M., Neurological manifestations following clonidine test for growth hormone reserve in children: a case report. *Drugs Ther Perspect* 2006; vol 22, No 7.

-Gema Toledano Mayoral, Salmerón García A, Román Márquez E, Cabeza Barrera J. Inadecuada presentación comercial de determinados medicamentos y sobrecoste económico asociado". *Farmacia Hospitalaria* 2006; 30: 193-199.



PERSONAL

Jefes Asociados

Carmen Ayuso García
Carmen Ramos Corrales

Adjuntos

Isabel Lorda Sánchez
M^a José Trujillo Tiebas
Marta Rodríguez de Alba Freiría

Becarios

Rosa Riveiro Alvarez
Dan Diego Alvarez
Elena Vallespin Garcia
Ana Bustamante Aragonés
Diego Cantalapiedra de la Fuente
Jana Aguirre Lamban
Cristina Villaverde Montero

Asistentes voluntarios

Miguel Angel Lopez Martinez
Carolina Sanchez Jimeno
Almudena Avila Fernandez
Nuria Perez Gonzalez

Personal externo en prácticas

María Fenollar Cortés
Miriam Gutierrez Serrano
Ines Pereiro Rodriguez
Susana Maia Lopes

Colaboradora

M^a Angeles Ibáñez Olías

Técnicos de Laboratorio

Fernando Infantes Barbero
Jesús Gallego Merlo
Ascensión Giménez Pardo
Rocio de Libertad Cardero Merlo

Auxiliar

Teresa Barrero Ruiz

Secretarias

M^a Antonia Lucas Silva
Aurora Marín Escrich

LABOR ASISTENCIAL

Consultas genéticas	1.650
Consejos genéticos	494

TÉCNICAS

Cariotipo en sangre periférica	232
Cariotipo líquido amniótico	712
Biopsias coriales	103
Estudio "rápido" de aneuploidías (FISH + QF-PCR)	270
Cariotipos en cultivo de tejidos (citogenético y/o molecular)	192
Estudios ADN	1.392
Estudios ARN	24
Diagnóstico prenatal molecular	18

Laboratorio acreditado para diagnóstico prenatal (AEDP)

Laboratorio participante en la elaboración del sistema europeo de acreditación para los laboratorios de diagnóstico citogenético (EUROGENTEST-WP1.4)

Laboratorio participante en el programa piloto para acreditación en diagnóstico genético molecular prenatal (EMQN)

Personal Facultativo de plantilla acreditado en Genética Humana (AEGH)



LABOR DOCENTE PROGRAMADA (en la Fundación o en la Facultad de Medicina de la Universidad Autónoma de Madrid)

PREGRADUADOS

Patología Médica 5º Curso (Prof a A Rovira).- Lecciones teóricas

"Diferenciación Sexual. Disgenesias Gonadales. Pseudohermafroditismos " C Ayuso.

Pediatría 4º Curso (Prof M Ruiz Moreno).- Lecciones teóricas

"Etiología y Clasificación de las enfermedades prenatales. Enfermedades prenatales de origen genético" C Ayuso.

"Alteraciones monogénicas. Mecanismo de producción y patrones de herencia" C Ayuso.

"Cromosomopatías. Incidencia, clasificación, mecanismos etiopatogénicos fundamentales" C Ayuso.

"Enfermedades prenatales producidas por agentes exógenos. Etiología y mecanismos patogénicos básicos" C Ayuso.

"Prevención y tratamiento de las enfermedades prenatales. Prevención Primaria. Prevención Secundaria" C Ayuso.

Escuela Universitaria de Enfermería

Fisiología 1er Curso (Prof. Garcia Cañete, Prof de Andrés y Prof Ayuso) Lecciones teóricas

La Célula y su función. C. Ayuso

La Célula: Código Genético. C. Ayuso

Reproducción Celular y Cáncer. C. Ayuso

POSTGRADUADOS

Formación programada Becarios

Formación programada de Becarios

6 Becarios pre-doctorales: Programas Formativos específicos teórico-prácticos

Formación programada Residentes

2-3 Residentes en rotación de otros Servicios (Bioquímica clínica, análisis clínicos, neurología)

Programas Formativos específicos teórico-prácticos

Seminarios y Sesiones clínicas Semanales

Tesis Doctoral

Caracterización Clínica y Molecular de las distrofias vítreo-retinianas (Enfermedad de Norrie y VREF) y formas maculares (Retinosquiasis y Enfermedad de Stargardt). Doctoranda: Rosa Riveiro. Facultad de Biología.- Universidad Autónoma Madrid. Directora: C Ayuso. Calificación: Sobresaliente "cum laude" por unanimidad". Madrid, 21 Noviembre 2006.

Cursos de Doctorado

"Genética y Diagnóstico Prenatal Ultrasónico". Director: Prof Diaz Recasens Facultad de Medicina.- Universidad Autónoma.- Madrid.- 17 Marzo 2006

"Diagnostico Prenatal Citogenetico" C Ramos

"Diagnostico prenatal de las Enfermedades Genéticas" C Ayuso.

"Enfoque diagnóstico en los abortos de repetición" I Lorda

"Diagnostico molecular displasias oseas" MJ Trujillo.

"Nuevas técnicas de diagnóstico no invasivo" M Rodríguez de Alba

Fundamentos de la Visión. Ciencias básicas en Oftalmología. Genética de la visión. IOBA, Facultad de Medicina de Valladolid. Directora: Dra. Ayuso. Valladolid, 12 Diciembre 2006

"Principios básicos de genética y biología molecular" C Ayuso

"Genética del ciclo visual" C Ayuso

"Estudio genetico directo e Indirecto" E Vallespín.

"Ejemplos prácticos: Estudio Genético en Enfermedad de Stargardt" J Aguirre

"Ejemplos prácticos: Estudio de una mutacion CERKL en ARRP" A Avila

"Ejemplos prácticos: Estudio Genético mediante micro-arrays en Amaurosis Congénita de Leber" E Vallespín



INVESTIGACIÓN BIOMÉDICA (Trabajos en curso)

“Genetic Testing in Europe - Network for test development harmonization, validation and standardization of services EurGenTest. Dra C Ramos & Dra Rodríguez de Alba (Cytogenetics Diagnosis) Dra C Ayuso. (Genetic Counselling) VI Framework Programm European Commission PRIORITY FP6-512148

“Red Europea de excelencia: European Vision Institute (EVI)” (6º Programa Marco UE) Investigadora Principal: Dra C Ayuso

“Proyecto Europeo Coordinado: Functional genomics of the retina in health and disease.(EVI-GENORET)” (6º Programa Marco UE) FP6-512036 IP española: C Ayuso.

Red Española sobre: “Epidemiología, fisiopatología y caracterización clínica y molecular de las distrofias hereditarias de retina. EsRetNet” Investigadora Principal y Coordinadora Científica de la Red (Red de Grupos FIS G03/018): C Ayuso

Red Española sobre “Instituto de investigación de enfermedades raras de base genética. INERGEN” Red de Centros FIS.- Investigadora Principal del nodo: C Ayuso.- Investigadoras Principales de 2 grupos de la FJD: C Ayuso, C Ramos (Red de Centros FIS C03/05).

“Diagnostico prenatal no invasivo en sangre materna: optimización de las técnicas citogenetico-moleculares y cuantificación y analisis de adn fetal” Investigadora Principal: Dra C Ramos (PI040218)

“Estudio de la infertilidad: búsqueda de nuevas causas geneticas a traves de la aplicación de nuevas tecnicas. Dra I Lorda FIS (PI-05/0267)

“Caracterización genética en pacientes con Distrofias de Retina mediante Genotipado de alto rendimiento: Microarrays y otras técnicas. Casos Esporádicos, Precoces y No informativos”. Investigadora Principal: Dra C Ayuso Proyecto Coordinado de Redes (FIS PI040193)

“Adaptación y desarrollo europeo del Registro de pacientes con Distrofias de Retina. (EsRetNet) con caracterización genotipo-fenotipo. Identificación de nuevos genes y loci” Investigadora Principal y Coordinadora: Dra C Ayuso Proyecto Coordinado de Redes (FIS PI050299)

“INERGEN (Instituto de Investigación de Enfermedades Raras de base Genética): Finalización del proyecto científico de la red e integración con RECGEN”

Investigadora Principal: Dra C Ayuso Proyecto Coordinado de Redes (FIS PI050408)

“Caracterización clínica y molecular en Distrofias de Retina: Enfermedad de Stargardt, Distrofia de Conos Bastones y Retinosquias utilizando múltiples aproximaciones” Investigadora Principal: Dra C Ayuso Fundacion Mutua Madrileña (julio 2006-Junio 2009)

CIBER (CIBER de Enfermedades Raras) Investigadora Principal: Dra C Ayuso. (FIS: CB06/07/0036) (2006-2009)

PROYECCIÓN CIENTÍFICA

PONENCIAS Y COMUNICACIONES A CONGRESOS Y OTRAS REUNIONES CIENTÍFICAS

Seminario Hospital Universitario La Paz. Enero 2006

“Distrofias de Retina”. C. Ayuso

Redes de investigación biomédica en Genética, un modelo para la transferencia de la investigación a la práctica clínica: Eurogentest, redes españolas de investigación cooperativa y centros de Investigación en red. Hospital La Paz. Febrero 2006

Epidemiología, fisiopatología y caracterización clínica y molecular de las distrofias hereditarias de retina (EsRetNet). C. Ayuso

I Reunión Internacional sobre Investigación Traslacional y Medicina Individualizada. FJD. Febrero 2006 Introduccion a las enfermedades de la retina. C. Ayuso

Diagnostico Prenatal: Perspectivas de futuro . C. Ramos y M. Rodriguez de Alba

XXII Curso monográfico de Pediatría. Madrid. Mayo 2006

Terapia génica. Consejo genético. C. Ayuso



Síndromes de microdelección y retraso mental. Isabel Lorda

6th EURETINA Congress. Lisboa. Mayo 2006
The genetics of macular dystrophies. C. Ayuso

Curso teórico-práctico obligatorio de preparación para la integración de los MIR 2006. Fundación Jiménez Díaz. Madrid. Mayo 2006
Investigación en la FJD. C. Ayuso

VI Jornada sobre enfermedades de la retina. Fundación Jiménez Díaz. Madrid. Junio 2006
Introducción. Carmen Ayuso

I Jornadas enfermedad Charcot-Marie-Tooth. Madrid. Junio 2006
Avances genéticos. Líneas de investigación. Prevención, diagnóstico prenatal y preimplantacional. M^a J. Trujillo y C. Ayuso

XXIII Congreso Nacional de Genética Humana. Valladolid. Junio 2006
"Nuevas herramientas moleculares citogenéticas en el diagnóstico cromosómico". C. Ramos

Estudio de anomalías cromosómicas en abortos espontáneos: desde la citogenética clásica hasta las técnicas de genética molecular. D Diego-Alvarez, C Ramos, J Diaz-Recasens, R Cardero-Merlo, M Rodriguez de Alba, MJ Trujillo-Tiebas, C Gonzalez-Gonzalez, C Ayuso, I Lorda-Sanchez.

Análisis mutacional del gen ABCA4 en pacientes españoles con distrofias de retina severas. R Riveiro-Alvarez, D Valverde, J Aguirre-Lamban, D Cantalapiedra, E Vallespin, B Garcia-Sandoval, M.J Trujillo-Tiebas, C Ramos, C Ayuso.

Caracterización molecular de la coroideremia en familias españolas. M Garcia-Hoyos, I Lorda-Sanchez, D Cantalapiedra, J Gallego-Merlo, D Diego-Alvarez, M.J Trujillo-Tiebas, E Vallespin, R Riveiro-Alvarez, M Rodriguez de Alba, C Ramos, C Ayuso. Aplicación de la técnica dHPLC al diagnóstico prenatal no invasivo en sangre materna A.Bustamante-Aragones, E.Vallespin, M.Rodriguez de Alba, D.Diego-Alvarez, R.Riveiro-Alvarez, C.Ayuso, C.Ramos

"Mutaciones asociadas a displasias óseas: estudio aplicado al diagnóstico prenatal y de abortos". MJ Trujillo-Tiebas, M Fenollar-Cortes, D Diego-Alvarez, N Perez-Gonzalez, C Ayuso, C Ramos, I Lorda-Sanchez.

Manchester birth defects disruption of long-range

control of sox9 as a cause of pierre robin sequence. D R FitzPatrick, J Fantès, D Klienjan, J Ramsay, M Lees, K Temple, G Black, C Ayuso, N Jamshidi, V van Heyningen, P Farlie

IV Jornadas del Comité Científico de la Sociedad Española de Bioquímica Clínica y Patología Molecular. Marzo 2006
"Diagnóstico Prenatal: Aspectos Citogenéticos y Moleculares" C. Ramos

Jornada sobre Distonía. ALDE. Madrid. Octubre 2006
Bases genéticas de la Distonía. MJ Trujillo Tiebas

XXIX Reunión Anual del ECEMC. Guadalajara. Octubre 2006
Malformaciones congénitas tras FIV: posibles mecanismos implicados. I. Lorda

XXIII Congreso Nacional de Osteogenesis Imperfecta. 2006
Consejo genético en Osteogénesis Imperfecta. I. Lorda

14th Retina International World Conference. Rio de Janeiro (Brasil). Octubre 2006
The Brazilian take away Message. C. Ayuso

2nd International Conference on Rare Diseases and Orphan Drugs. Instituto de Salud Carlos III. Madrid. Octubre 2006
Genetic Testing for Rare Diseases in an International Perspective. Co-chairman: C. Ayuso

Fundacion Conchita Rábago: presentacion de la memoria de actividades 2005. Madrid. Noviembre 2006
Presentacion resumen de los trabajos realizados por los becarios de la FCR. C. Ayuso

37 Congrés Societat Catalana D'Oftalmologia. Barcelona. Noviembre 2006
Genética de la retina y retina pediátrica: Retinosis pigmentària. C. Ayuso

ESHG Safe Workshop. European congress of human genetics. 2006
"Detection of a fetal mutation in maternal plasma at the 12th week of gestation by the use of the dHPLC technique" A. Bustamante-Aragonés, E.



Vallespín, M. Rodríguez de Alba, C. Ayuso, C. Ramos

THE ARVO 2006 annual meeting. Fort lauderdale (EEUU). Abril 2006

The Use of a Genotyping Microarray in Leber Congenital Amaurosis: Suspected Triallelism E.Vallespin-Garcia, D.Cantalapiedra, M.Garcia-Hoyos, R.Riveiro-Alvarez, B.Garcia-Sandoval, M.Trujillo-Tiebas, A.Gimenez, C.Ramos, C.Ayuso

Analysis of Autosomal Recessive Retinitis Pigmentosa Patients on the ARRP Genotyping Microarray (Disease Chip) R.Allikmets, J.Zernant, K.Jaakson, I.Lopez, E.Haamer, A.den Hollander, C.Ayuso, S.Banfi, F.P. M. Cremers, R.K. Koenekoop

New Type of Mutations in the Rep-1 Gene M.Garcia-Hoyos, D.Cantalapiedra, J.Gallego, D.Diego-Alvarez, E.Vallespin, R.Riveiro, M.Trujillo-Tiebas, M.Rodriguez de Alba, I.Lorda-Sanchez, C.Ayuso.

European Congress Of Human Genetics. Amsterdam (Holanda). Mayo 2006

De novo homozygous tandem duplication in a Spanish patient affected with CMT1A M. J. Trujillo-Tiebas, M. Fenollar-Cortes, J. Aguirre-Lamban, J. Gallego-Merlo, A. Gimenez-Pardo, I. Lorda-Sanchez, C. Ayuso;

MLPA as a screening of aneuploidy and unbalanced chromosomal rearrangements in spontaneous miscarriages D. Diego-Alvarez, M. Rodriguez de Alba, C. Ramos, M. J. Trujillo-Tiebas, M. A. Lopez-Martinez, J. Aneiros-Fernandez, C. Ayuso, I. Lorda-Sanchez;

Use of the Multiplex Ligation-dependent Probe Amplification (MLPA) as a complementary technique for the assesment of a structural chromosomal mosaicism in prenatal diagnosis M. Rodriguez de Alba, D. Diego-Alvarez, J. Plaza-Arranz, A. Bustamante-Aragonés, C. Sanchez-Jimeno, F. Infantes, C. Ayuso, C. Ramos;

Triallelism in Leber Congenital Amaurosis: a clinical case E. Vallespin, D. Cantalapiedra, I. Tapias, M. Garcia-Hoyos, R. Riveiro-Alvarez, J. Aguirre-Lamban, M. J. Trujillo-Tiebas, C. Villaverde, B. Garcia-Sandoval, C. Ayuso;

Mutational Screening of the RP2 and the RPGR genes in Spanish families with X-Linked Retinitis Pigmentosa. M. García-Hoyos a, D. Cantalapiedra, B. Garcia-Sandoval, R. Riveiro, I. Lorda-Sánchez, M.J. Trujillo-Tiebas, M. Rodriguez de Alba, JM Millan, M. Baiget, Carmen Ramos, Carmen Ayuso

Partial paternal uniparental disomy (UPD) of chromosome 1 in one patient with Stargardt disease R. Riveiro-Alvarez, D Valverde, I. Lorda-Sanchez, MJ Trujillo-Tiebas, D Cantalapiedra, E Vallespin, J Aguirre-Lamban, C Ramos, C Ayuso, Es.Ret.Net

Detection of a fetal mutation in maternal plasma at the 12th week of gestation by the use of the dHPLC technique" Ana Bustamante-Aragones, Elena Vallespin-García, Marta Rodriguez de Alba, Carmen Ayuso, Carmen Ramos

Analysis of the role of the NR2E3 (Nuclear Receptor) gene in Retinal Dystrophies S Bernal, L de Jorge, T Solans, A. Bruix, C Ayuso, M. Baiget

Microarray based mutation analysis of ABCA4 gene in several retinal dystrophies from Spain. D. Valverde, R. Riveiro-Alvarez, M. Baiget, C. Ayuso, EsRet-Net

Mutational analysis of the BBS2 gene involved in Bardet-Biedl syndrome in Spanish patients Pereiro, D. Valverde, C. Ayuso, G. Antiñolo, JM. Millán, M. Carballo, M. Baiget

XVIII Congreso Nacional Asociación Española de Técnicos de Laboratorio. Tenerife Mayo 2006

Paciente con 33 repeticiones en sca 2 ¿este alelo justifica su ataxia? A.Giménez, MJ.Trujillo, I.Lorda, J.Gallego, C.Villaverde, F.Infantes, R.Cardero, E. Vallespin, R.Riveiro, C.Ayuso

Aplicación de la técnica MLPA para el estudio de distrofia muscular de Duchenne/Becker J. Gallego-Merlo; M. Fenollar-Cortés; A. Giménez; C. Villaverde; R. Cardero; M.A. López-Martínez; M. García-Hoyos; I. Lorda-Sánchez; M.J. Trujillo-Tiebas; C. Ayuso

Estudio del gen pax6 en una paciente clinicamente diagnosticada de aniridia y tumor de Wilms C.Villaverde Montero, J.Gallego-Merlo, M.J.Trujillo-Tiebas, E.Vallespin, A.Giménez, J.Aguirre-Lambán, D.Cantalapiedra, M.A.López-Martínez, C.Ayuso

Jornada Sobre Enfermedades de la Retina. Madrid. Junio 2006

"New type of mutations in REP1 gene" M Garcia-Hoyos, D Cantalapiedra, J Gallego-Merlo, D Diego-Alvarez, E Vallespin, R Riveiro-Alvarez, M.J Trujillo Tiebas, M Rodriguez de Alba, I Lorda-Sanchez, C Ayuso.

"Mutational screening of the RP2 and RPGR genes in spanish families with X-linked Retinitis Pigmentosa" M Garcia-Hoyos, D Cantalapiedra, B Garcia-Sandoval, R Riveiro-Alvarez, I Lorda-Sanchez, M.J Tru-



jillo-Tiebas, M Rodríguez de Alba, M Baiget, C Ramos, C Ayuso.

X-Linked juvenile Retinoschisis in 14 spanish families: Identification of 4 novel mutations" R Riveiro-Alvarez, M Garcia-Hoyos, D Cantalapiedra, A Queipo, C Ramos, M.J Trujillo-Tiebas, M Baiget, C Ayuso.

Non-invasive prenatal diagnosis of two inherited retinopathies" A.Bustamante-Aragones, E.Vallespin, M.Garcia-Hoyos, M.Rodríguez de Alba, M.J.Trujillo-Tiebas, I.Lorda, D.Diego-Alvarez, C.Ayuso, C.Ramos.

The use of a genotyping microarray in Leber Congenital Amaurosis: suspected triallelism" Elena Vallespin-Garcia, Diego Cantalapiedra, Maria Garcia-Hoyos, Rosa Riveiro-Alvarez, Blanca Garcia-Sandoval, M.Jose Trujillo-Tiebas, Ascension Gimenez-Pardo, Carmen Ramos.

"Triallelism in Leber Congenital Amaurosis: a clinical case" E Vallespin, D Cantalapiedra, I Tapias, Maria Garcia-Hoyos, R Riveiro-Alvarez, J Aguirre-Lamban, M.J Trujillo-Tiebas, C Villaverde, B Garcia-Sandoval, C Ayuso.

Estudio del gen PAX6 en una paciente clínicamente diagnosticada de aniridia y tumor de Wilms" C Villaverde-Montero, J Gallego-Merlo, M.J Trujillo-Tiebas, E Vallespin, A Gimenez-Pardo, J Aguirre-Lamban, D Cantalapiedra, MA Lopez-Martinez, C Ayuso.

3rd Marie Curie Conference on array-CGH and Molecular Cytogenetics. Leuven (Bélgica). Septiembre 2006

Double chromosomal anomaly in a patient with idiopathic mental retardation resolved by array-CGH A. Bustamante-Aragónés, C. Sánchez-Jimeno, D. Diego-Alvarez, I. Lorda-Sánchez, M. Rodríguez de Alba, M. J. Trujillo-Tiebas, J. Vermeesch, C. Ramos

8th Course In Molecular Cytogenetics and Dna Microarrays Bertinoro (Italia). Setiembre 2006

New molecular cytogenetic techniques: implications for genetic counselling of infertile couples D Diego-Alvarez, M Rodríguez de Alba, M J Trujillo-Tiebas, E Vallespín, A Bustamante-Aragónés, C Ramos, C Ayuso, I Lorda-Sánchez

PUBLICACIONES

En revistas

-I Lorda-Sanchez; C Ramos, C Ayuso. Consulta genética y diagnóstico prenatal. *Pediatría Integral* Oct 2006; Vol X, Numero 8:559-570

-Diego-Alvarez D, Ramos-Corrales C, Garcia-Hoyos M, Bustamante-Aragones A, Cantalapiedra D, Diaz-Recasens J, Vallespin-Garcia E, Ayuso C, Lorda-Sanchez I. Double trisomy in spontaneous miscarriages: cytogenetic and molecular approach. *Hum Reprod.* 2006 Apr;21(4):958-66. Epub 2005 Dec 16.

-Jaijo T, Aller E, Oltra S, Beneyto M, Nájera C, Ayuso C, Baiget M, Carballo M, Antiñolo G, Valverde D, Moreno F, Vilela C, Perez-Garrigues H1, Navea A and Millán JM. Mutation Profile Of MYO7a Gene In Spanish Patients With Usher Syndrome Type I. *Hum Mutat.* 2006 Mar;27(3):290-1 PMID: 16470552

-Linda P. Jakobsen, Mary A. Knudsen, James Lespinnasse, Carmen Ayuso, Carmen Ramos, Merete Bugge, Niels Tommerup. The Genetic Basis of the Pierre Robin Sequence. *The Cleft Palate-Craniofacial Journal*, March 2006, Vol. 43 No. 2: 155-159

-Thompson DA, Janecke AR, Lange J, Feathers KL, Hubner CA, McHenry CL, Stockton DW, Rammes-mayer G, Lupski JR, Antinolo G, Ayuso C, Baiget M, Gouras P, Heckenlively JR, den Hollander A, Jacobson SG, Lewis RA, Sieving PA, Wissinger B, Yzer S, Zrenner E, Utermann G, Gal A. Retinal degeneration associated with RDH12 mutations results from decreased 11-cis retinal synthesis due to disruption of the visual cycle. *Hum Mol Genet.* 2006 May 1;15(9):1559. PMID: 16617060

-MJ Gamundi, I Hernan, M Martínez-Gimeno, M Maseras, B García-Sandoval, C Ayuso, S Borrego, Miguel Carballo. Three novel and the common Arg677Ter RP1 protein truncating mutations causing autosomal dominant retinitis pigmentosa in a Spanish population. *BMC Med Genet.* 2006 Apr 5;7(1):35 PMID: 16597330

-M. J. Trujillo-Tiebas, C. González-González, I. Lorda-Sánchez1, M. E. Querejeta, C. Ayuso and C. Ramos. Prenatal Diagnosis of an 46, XX Male Fetus. *Journal of Assisted Reproduction and Genetics* 2006 May 25; PMID: 16724267

-M. J. Trujillo-Tiebas, J. Gallego Merlo C. Ayuso. La enfermedad de Huntington: Una demencia que se hereda. *Biólogos* 9: 4 -8, 2006

-C. Ayuso, E Vallespin y B Garcia-Sandoval. Simposium: Investigación Traslacional en enfermedades hereditarias de la retina. *Comentarios. Vision* 28:2006

-E Aller, T Jaijo, M Beneyto, C Nájera, S Oltra, C Ayuso, M Baiget, M Carballo, G Antiñolo, D Valverde, F Moreno, C Vilela, D Collado, H Pérez-Garrigues, A Navea, JM Millán. Identification of 14 Novel Mutations in the Long Isoform of USH2A in Spanish



Patients with Usher Syndrome Type II. *JMG*/2006/041764 Nov;43(11):e55. PMID: 17085681

-Valverde D, Riveiro R, Bernal S, Jaakson K, Baiget M, Navarro R, Ayuso C. Microarray-based mutation analysis of the ABCA4 gene in Spanish patients with Stargardt disease: evidence of a prevalent mutated allele" *Mol Vision Mol Vis*. 2006 Aug 11;12:902-8. PMID: 16917483

-García-Hoyos M, Garcia-Sandoval B, Cantalpie-
dra D, Riveiro R, Lorda-Sánchez I, Trujillo-Tiebas MJ, Millan J, Baiget M, Ramos C, Ayuso C. Mutational screening of the RP2 and the RPGR genes in Spanish families with X-Linked retinitis pigmentosa. *IOVS Invest Ophthalmol Vis Sci*. 2006 Sep;47 (9) :3777-82. PMID: 16936086

-A Bustamante-Aragonés, M Garcia-Hoyos, M Rodríguez de Alba, C González-González, I Lorda-Sánchez, D Diego-Álvarez, MJ Trujillo-Tiebas, C Ayuso, C Ramos. Detection of a paternally inherited mutation in maternal plasma by the use of automatic sequencing. *Ann N. Y. Acad.Sci*.1075:108-117 (2006) PMID: 17108199

-Jian-Liang Li, Michael R. Hayden, Simon C Warby, Alexandra Durr, Patrick J Morrison, Martha Nance, Christopher A Ross, Russell L Margolis, Adam Rosenblatt, Ferdinando Squitieri, Luigi Frati, Estrella Gomez-Tortosa, Carmen Ayuso Garcia, Oksana Suchowersky, Mary Lou Klimek, Ronald J. A. Trent, Elizabeth McCusker, Andrea Novelletto, Marina Frontali, Jane S Paulsen, Randi Jones, Tetsuo Ashizawa, Alice Lazzarini, Vanessa C Wheeler, Ranjana Prakash, Gang Xu, Luc Djousse, Jayalakshmi Srinidhi Mysore, Tammy Gillis, Michael Hakky, L Adrienne Cupples, Marie H Saint-Hilaire, Jang-Ho J Cha, Steven M Hersch, John B Penney, Madaline B Harrison, Susan L Perlman, Andrea Zanko, Ruth K Abramson, Anthony J Lechich, Ayana Duckett, Karen Marder, P Michael Conneally, James F Gusella, Marcy E MacDonald and Richard H Myers. Genome-wide significance for a modifier of age at neurological onset in Huntington's Disease at 6q23-24: the HD MAPS study. *BMC Medical Genetics*, 7:71 (17 Aug 2006) doi:10.1186/1471-2350-7-71 <http://www.biomed-central.com/1471-2350/7/71>

-Riveiro R, Trujillo-Tiebas MJ, Cantalpie-
dra D, Vallespin E, Villaverde C, Valverde D, Ayuso C. Gene symbol: ABCA4. Disease: Stargardt Disease 1 *Hum Genet*. 2006 JUL9(6):671. PMID: 17128450 [PubMed - in process]

-Riveiro R, Trujillo-Tiebas MJ, Gimenez A, Cantalpie-

dra D, Vallespin E, Villaverde C, Valverde D, Ayuso C. Gene symbol: NDP. Disease: Norrie Disease. *Hum Genet*. 2006 Jul;119(6):675. PMID: 17128466 [PubMed - in process]

-Riveiro R, Trujillo-Tiebas MJ, Cantalpie-
dra D, Vallespin E, Villaverde C, Valverde D, Ayuso C. Gene symbol: ABCA4. Disease: Stargardt Disease 1 *Hum Genet*. 2006 Dec;118:775. PMID: [PubMed - indexed for MEDLINE]

-Vallespin E, Riveiro-Alvarez R, Aguirre-Lamban J, Cantalpie-
dra D, Tapias I, Garcia-Sandoval B, Trujillo-Tiebas MJ, Ayuso C. Gene symbol: CRB1. Disease: Leber Congenital Amaurosis *Hum Genet*. 2006 Jul;119(6):681 PMID: 17128490 [PubMed - in process]

-Vallespin E, Cantalpie-
dra D, Garcia-Hoyos M, Riveiro R, Villaverde C, Trujillo-Tiebas MJ, Ayuso C. Gene symbol: CRB1. Disease: Leber Congenital Amaurosis *Hum Genet*. 2006 Dec;118:774. PMID: [PubMed - indexed for MEDLINE]

-Vallespin E, Cantalpie-
dra D, Garcia-Hoyos M, Riveiro R, Villaverde C, Trujillo-Tiebas MJ, Ayuso C. Gene symbol: CRB1. Disease: Leber Congenital Amaurosis *Hum Genet*. 2006 Dec;118:775. PMID: [PubMed - indexed for MEDLINE]

-Vallespin E, Cantalpie-
dra D, Garcia-Hoyos M, Riveiro R, Villaverde C, Trujillo-Tiebas MJ, Ayuso C. Gene symbol: CRB1. Disease: Leber Congenital Amaurosis. *Hum Genet*. 2006 Dec;118:776. PMID: [PubMed - indexed for MEDLINE]

-Riveiro R, Trujillo-Tiebas MJ, Cantalpie-
dra D, Vallespin E, Villaverde C, Valverde D, Ayuso C. Gene symbol: ABCA4. Disease: Stargardt Disease 1 *Hum Genet*. 2005 Dec;118:775. PMID: [PubMed - indexed for MEDLINE]

-Riveiro R, Trujillo-Tiebas MJ, Cantalpie-
dra D, Vallespin E, Villaverde C, Valverde D, Ayuso C. Gene symbol: ABCA4. Disease: Stargardt Disease 1 *Hum Genet*. 2005 Dec;118:775. PMID: [PubMed - indexed for MEDLINE]

-Riveiro R, Trujillo-Tiebas MJ, Cantalpie-
dra D, Vallespin E, Villaverde C, Valverde D, Ayuso C. Gene symbol: ABCA4. Disease: Stargardt Disease 1 *Hum Genet*. 2005 Dec;118:776. PMID: [PubMed - indexed for MEDLINE]

-Riveiro R, Trujillo-Tiebas MJ, Cantalpie-
dra D, Vallespin E, Villaverde C, Valverde D, Ayuso C. Gene symbol: ABCA4. Disease: Stargardt Disease 1 *Hum Genet*. 2005 Dec;118:777. PMID: [PubMed - indexed for MEDLINE]

-V Martinez-Glez, I Lorda-Sanchez, J M Ramirez, P Ruiz-Barnes, M Rodriguez De Alba1, C Ramos, C



Ayuso. Clinical presentation of a variant of Axenfeld-Rieger syndrome associated with subtelomeric 6p deletion. *Eur J Med Genet.* 2006 Oct 28; PMID: 17157569

-A. Bustamante, M. García hoyos, Marta Rodríguez de Alba, C. Gonzalez, Dan Diego, M.J. Trujillo, C. Ayuso, C. Ramos Analysis by automatic sequence of an RP2 mutation in fetal DNA from Maternal Plasma. *N.Y. Acad. Sci.* Vol 1075. Pg:108- 117. 2006

En libros

-M. C. González-González, M. García-Hoyos, M. J. Trujillo Tiebas, I. Lorda, M Rodríguez de Alba, F. Infantes, J. Gallego, C. Ayuso, C. Ramos Non-invasive prenatal diagnosis of cystic fibrosis using fetal DNA in maternal plasma. En *New Developments in Birth Defects Research* ISBN 1-60021-400-2 Editor: Nelson A. Gaslem Nova Science Publishers, Inc.

-C. Ayuso, I. Lorda-Sanchez. Caso 29. Síndrome de Turner. Niña de 14 años con amenorrea hipogonadismo y talla baja. En : *Casos Clínicos en Endocrinología*

-I. Lorda-Sanchez, y C. Ayuso. Caso 30. Síndrome de Klinefelter. Varón de 33 años con hipogonadismo y esterilidad. En : *Casos Clínicos en Endocrinología*

-I. Lorda-Sanchez y C. González-González. Caso 31. Síndrome de feminización testicular. Mujer de 21 años con amenorrea primaria . En : *Casos Clínicos en Endocrinología*

-I. Lorda-Sanchez y C. Ayuso. Caso 32. Síndrome de Prader-Willi. Niño de 8 años con obesidad, hipogonadismo y retraso mental. En : *Casos Clínicos en Endocrinología*

CONFERENCIAS Y PARTICIPACIÓN EN MESAS REDONDAS Y SEMINARIOS

Curso del doctorado bases genético-moleculares de la audición y la visión. Directores: Isabel Varela-Nieto, Pedro de la Villa y Felipe Moreno. Departamento de Bioquímica. Facultad de Medicina. UAM. Enero 2006

"Genética de la retinosis pigmentaria". C. Ayuso

2º Curso de Genética Humana. Directores: Julio Escribano y José Fernández Piqueras. Sociedad Española de Genética (SEG). Facultad de Medicina de la Universidad Autónoma de Madrid. Febrero de 2006.

Asesoramiento genético. C. Ayuso

Cátedra de Bioética y Biojurídica. UNESCO. Programa del Doctorado Coordinador: Dr. Nicolás Jouve de la Barreda. Madrid. Febrero 2006
"Diagnóstico Genético Preimplantatorio. Consejo Genético". C. Ayuso

Curso de Técnicos de Laboratorio: Técnicas Aplicadas en el Laboratorio: Módulo I.- Citogenética. Aetel, FJD. Madrid. Marzo 2006

División celular: Mitosis y Meiosis. Ciclo celular
Concepto de citogenética. Cromosomas Humanos. Nomenclatura

Técnicas generales de obtención de cromosomas: Cultivo celular y sacrificio

Identificación de cromosomas. Bandeado cromosómico. Microscopio

Anomalías cromosómicas: Estructurales y numéricas.

Hibridación in situ Fluorescente (FISH).

Diagnóstico Prenatal. Diagnóstico preimplantacional.

Consejo Genético.

Profesorado: C. Ramos, C. Ayuso, I. Lorda, M. Rodríguez de Alba. Fernando Infantes. Rocio Cardero.

Curso de Técnicos de Laboratorio: Técnicas Aplicadas en el Laboratorio: Módulo II.- Genética Molecular. Aetel, FJD. Madrid. Marzo 2006

Introducción a la Genética Molecular Humana

Extracción de ADN

Amplificación de secuencias (PCR)

Electroforesis en gel

Secuenciación automática

Lectura de secuencias

Análisis de fragmentos de ADN

Genética molecular humana.

Ejemplos aplicados e interpretación de resultados

Profesorado: Dra. C. Ayuso, Dra. M.J. Trujillo, Dra. Rosa Riveiro, Ana Bustamante-Aragón, Dan Diego, Elena Vallespín, Jana Aguirre, Cristina Villaverde.

19th Course in Medical Genetics. Curso híbrido del ESGM Valladolid. Abril 2006

"Consejo genético en enfermedades del adulto". C. Ayuso

"Genética de las enfermedades oculares". C. Ayuso

"Esterilidad e Infertilidad: Ejemplo de estudio multidisciplinar". I. Lorda/M.J. Trujillo

"Nuevas técnicas de diagnóstico prenatal no invasivo: Diagnóstico prenatal en sangre materna". M.



Rodríguez de Alba

"Estrategias diagnósticas con técnicas moleculares: Enfermedad de Huntington como modelo". M.J. Trujillo

"Técnicas citogenético-moleculares en la resolución de problemas diagnósticos". I. Lorda/M. Rodríguez de Alba

"Heterogeneidad fenotípica en las translocaciones cromosómicas" C. Ramos

"Diagnóstico prenatal: estrategias y cuestiones" C. Ramos

Cursos de formación para personal de la FJD. Curso de Técnicas Citogenéticas para enfermeras y especialistas en la FJD. Mayo 2006

Conocimiento de la División celular: Mitosis y Meiosis. Ciclo celular. C. Ramos Corrales.

Concepto de citogenética. Cromosomas Humanos. Nomenclatura. M. Rodríguez de Alba.

Prácticas de cultivos celulares. R. Cardero. F. Infantes Barbero

Técnicas Generales de obtención de cromosomas: Cultivo celular y sacrificio. Anomalías cromosómicas: Estructurales y numéricas. I Lorda Sánchez. F Infantes Barbero.

Práctica de obtención de cromosomas: Cultivo celular y sacrificio. Identificación de cromosomas. M Rodríguez de Alba. F Infantes Barbero

Hibridación in situ Fluorescente (FISH). Diagnóstico Prenatal. Diagnóstico Preimplantacional. CRamos Corrales. I Lorda Sánchez.

Identificación de cromosomas. Bando cromosómico. Microscopio. M Rodríguez de Alba. R Cardero. F Infantes Barbero.

Consejo Genético. Ejemplos aplicados. Evaluación Final. C Ayuso García

Curso de Genética para Enfermeras y Matronas. (ISCIII, Escuela Nacional de Sanidad. Madrid Septiembre 2006

"Enfermedades genéticas de la infancia II : El síndrome X frágil y otras causas de retraso mental." C. Ayuso

"Consejo genético en relación con el embarazo y reproducción". C. Ayuso

"Prevención de nuevos casos en las familias: Diagnóstico prenatal y preimplantatorio. C. Ramos

Curso de Avances en Genética Clínica. Badajoz. Noviembre 2006

Distrofias de Retina. C. Ayuso

Últimos avances en diagnóstico prenatal. C. Ramos

1ª Reunión Internacional Sobre Investigación Traslacional y Medicina Individualizada. FJD. Madrid. Febrero 2006

Symposium I: Investigación traslacional en enfermedades hereditarias de la retina". Introducción. C. Ayuso

Delegación Territorial de Madrid ONCE. Madrid. Febrero 2006

Asesoramiento Genético. Carmen Ayuso

Cursos de La Granda, "De Cajal a la ciencia actual".. La Granda. Agosto 2006

La investigación en la FJD. C. Ayuso

Asociación de RP de Vitoria. Vitoria. Octubre 2006

Distrofias de Retina. C. Ayuso

Congreso Nacional De Hospitales Hospital, Ensino e Investigação. Lisboa. Noviembre 2006

La investigación en la FJD. V del Pozo y C Ayuso

Convención Nacional de Asociaciones de Retina "Pacientes e investigadores, un tandem necesario". Madrid. Noviembre 2006

Plenario Científico: Discusión. C. Ayuso



HONORES Y DISTINCIONES

Ayuso García, Carmen

Acreditación profesional personal en Genética Humana (AEGH)
Miembro de la Asociación Española de Genética Humana (AEGH)
Miembro de la Asociación Española de Diagnóstico prenatal (AEDP) Miembro de la European Society of Human Genetics (ESHG)
Miembro de la European Society of Cytogenetics
Miembro de la "International Neurofibromatosis Association".
Miembro de la Ibero-American Society of Human Genetics of North America.
Miembro del Club de Conseil Genetique de Langue Française.
Miembro del Comité Científico Asesor de la F.A.A.R.P.E.E.
Miembro de EVER
Miembro de la "International Society for Genetic Eye Diseases
Representante del comité médico asesor de FAARPEE
Miembro del CCMB Retina International.
Miembro de la comisión de calidad de la AEGH (área de Genética Molecular)
Representante española en la Organisation for Economic Cooperation and Development (OECD) para evaluar la International Guidelines for Quality Assurance in Molecular Genetic Testing.
Experta externa de la The French National Research Agency (ANR) and the French Institute for Research on Rare Diseases (GIS-Institut des Maladies Rares)
Asesora Científica de la Revista VISION.
Miembro del Consejo Científico Nacional de Progresos en Diagnóstico y Tratamiento Prenatal
Miembro del Comité Científico de la revista Archivos Españoles de Oftalmología
Miembro del Comité Científico de la revista Ophthalmic Genetics
Referee para las revistas IOVS, EJHG, Molecular Vision, BMJ on MG
Colaborador Clínico-Docente Vicerrectorado de Ciencias de la Salud. UAM
Miembro Comisión Técnica de Evaluación de Recursos Humanos. FIS, convocatoria de Contratos para investigadores del SNS .
Miembro de la Comisión Técnica de evaluación (contratos post-MIR FIS).

Miembro Comisión Técnica de Evaluación de Investigación Cooperativa Miembro Comisión de Selección para la financiación de Investigación Cooperativa.

Miembro de la Comisión Técnica de Evaluación del Instituto de Salud Carlos III (proyectos) .

Coordinadora Adjunta del área de Medicina ANEP

Miembro de la Comisión Técnica para Elaboración de la convocatoria RETICS y CIBER del Instituto de Salud Carlos III (proyectos)

Miembro del Comité de Bioética de la Consejería de Sanidad de la Comunidad de Madrid

Miembro del Comité de Bioética del Instituto de Salud Carlos III .

Miembro de la Comisión y Subdirectora de Investigación de la Fundación Jiménez Díaz

Miembro de la Comisión de Ética y Ensayos Clínicos (CEIC) de la Fundación Jiménez Díaz

Directora del 1er CONGRESO INTERNACIONAL MEDICINA PERSONALIZADA. Madrid, Fundación Jiménez Díaz, 9 Febrero 2006

Co. Directora del Curso AETEL: Técnicas aplicadas en el laboratorio de Genética Humana. Marzo 2006

Co. Directora del Curso Técnicas aplicadas en el laboratorio de Genética Humana: Citogenética. 3-7 Abril, 2006. FJD, Madrid, Spain

Directora de la VI Jornada sobre Enfermedades de la Retina. Madrid, Fundación Jiménez Díaz, 2-3 Junio 2006

Profesor honorario de Ginecología.

Ramos Corrales, Carmen

Acreditación profesional personal en Genética Humana (AEGH)

Presidenta del Comité de Acreditación de Laboratorios de Diagnóstico Prenatal en España.

Miembro de la Ibero-American Society of Human Genetics of North America.

Miembro de la European Society of Human Genetics

Miembro de la European Society of Cytogenetics

Miembro del comité editorial de "Progresos en Diagnóstico Prenatal"

Miembro de la Asociación Española de Genética Humana

Co-Directora del Curso "Genética Humana y Genómica"



Colaborador Clínico-Docente Vicerrectorado de Ciencias de la Salud. UAM

Lorda Sanchez, Isabel

Acreditación profesional personal en Genética Humana (AEGH)

Miembro de la Asociación Española de Genética Humana

Miembro de European Cytogenetics Association

Referee para la revista Journal of Medical Genetics

Colaborador Clínico-Docente Vicerrectorado de Ciencias de la Salud. UAM

Coordinadora Hospitalaria de Cancer Familiar de la Fundación Jiménez-Díaz

Profesor honorario de Ginecología.

Trujillo Tiebas, M^a José

Acreditación profesional personal en Genética Humana (AEGH)

Miembro de la Asociación Española de Genética Humana

Miembro de la Asociación Española de Biólogos Analistas Clínicos

Profesor honorario de Ginecología

Rodríguez de Alba, Marta

Miembro de la Asociación Española de Genética Humana

Acreditación profesional personal en Genética Humana (AEGH)

Miembro de la Asociación Española de Diagnóstico Prenatal

Miembro de la European Cytogenetics Association
Referee para la revista European Journal of Pediatrics

Referee para la revista Haematologica

Forum member de EUROAGENTEST ,WP4.1. Cytogenetics.

Profesor honorario de Ginecología.

Miembro del Comité de Acreditación de Laboratorios de Diagnóstico Prenatal en España

Infantes Barbero, Fernando

Miembro del Comité Científico del XIX Congreso Nacional de la Asociación Española de Técnicos de Laboratorio.

Secretario del Comité de Acreditación de Laboratorios de Diagnóstico Prenatal en España

Miembro del Comité Científico de la revista "Nuevo Laboratorio".

PREMIOS

2º Convocatoria de Premio Tesis Doctoral, Fundación Jimenez Diaz

María García-Hoyos

Capio Medical Award de investigación.

C Ayuso y colaboradores Capio Health Care Spain (2006)



Actividad por Servicios

Hematología y Hemoterapia

PERSONAL

Jefe en funciones

Pilar Llamas Sillero

Jefe Asociado

Carmen Paniagua García-Calderón

Médicos Adjuntos

Elena Prieto Pareja

Alejandro Román Barbero

Carlos Soto de Ozaeta

José Luis López Lorenzo

Esperanza Vizcarra Rabadán

Dolores Subirá Pérez

Jose Luis López Lorenzo (hasta agosto 2006)

Marta Callejas Charavia (desde agosto 2006)

Personal contratado en FJD-Unilabs adscrito
al Laboratorio de Hematología

Raquel Mata Serna

Aranzazu García Raso

Cristina Serrano del Castillo

Consultor

Julio Outeiriño Hernanz

Médicos Residentes

Adolfo de la Fuente Burguera

Elham Askari

Becarios

Vanesa Moreno Rodríguez (Beca Fundación Conchita Rábago)

D.U.E.

Emilio González González (supervisor enero 2006)

Paloma Rodríguez-Miñón Cifuentes

Ana María Pérez Luque (hasta mayo 2006)

Mery Cherian Kayamakkal (hasta enero 2006)

Natividad Suela Arrojo

Antonia Prieto Ruano

M^a Soledad Morales Alvarez

Raquel Iglesias Quintana

Esperanza Velasco Lorenzo (hasta enero 2006)

Cristina Elez Martínez

Margarita Cinta Gil

Técnicos de Laboratorio

Miguel Sanz Gamoneda (hasta junio 2006)

Vicente García Liébana

Milagros Sánchez de Matías

M^a Cruz López Ramos

Marcos A. Ortés Ibares

Isabel Serrano Pascual

Rosa de las Heras Ribota

M^a José Barchín Moreno

Aurora Ruano de la Morena

Dolores Mínguez Mínguez

M^a Luz Campos Ramírez

Susana Castañón Morales

Auxiliares de clínica

Ana María Gaitán López

Ascensión Rodrigo Gómez

M^a Luisa de la Fuente Andrés

Encarnación González Prado

Administrativos

M^a Dolores Herrero Avila (promoción de donación)

M^a Pilar Fernández Rey

M^a Concepción Martínez Reguera (hasta enero 2006)

M^a Carmen Hernández García

Encarnación Aragón Boludo



LABOR ASISTENCIAL

1. HOSPITALIZACIÓN

Nº camas:	12
Ingresos:	318
Estancias	3.405
Estancia media bruta	10,54
Tratamientos de quimioterapia intensiva con rescate hematopoyético mediante células progenitoras de sangre periférica (total):	13
Autotrasplantes	13
Alotrasplantes	0

2. CONSULTAS EXTERNAS HEMATOLOGÍA

Consultas	
Primeras:	977
Sucesivas:	3.616
Banco de sangre	
Consultas:	
Primeras	53

3. ESTUDIOS HEMATOLÓGICOS

Hemogramas automatizados	343.889
Estudios de médula ósea	
Aspirados	141
Biopsias-Aspirados	148
Fosfatasa alcalina leucocitaria	274
Reticulocitos	4.119
VSG	197.540
Electroforesis hemoglobinas	423
Hemoglobina Fetal	313
Hemoglobina A2	320
Eritropoyetina	361

4. TROMBOSIS Y HEMOSTASIA

Antitrombina	19.562
Dímero D (ELISA)	792
PDF	110
Homocisteína	1.567
Proteína C funcional	1.387
Proteína S funcional	1.643
Proteína S antigénica Libre	184
Resistencia a la proteína C activada	2.808
Plasminógeno	242
Alfa 2 antiplasmina	26
Anticoagulante lúpico	2.123
Actividad anti Factor X activado	140
Factor von Willebrand antigénico	479
Cofactor de la ristocetina	489
Tiempo de obturación colágeno/ADP	448
Tiempo de obturación colágeno/epinefrina	448

Agregaciones plaquetarias	178
Factor VIII	1.020
Factor II	306
Factor V	340
Factor VII	334
Factor IX	332
Factor X	300
Factor XI	244
Factor XII	387
Factor XIII	102
Anticuerpos anti Factor Plaquetario	14

5. BIOLOGÍA MOLECULAR HEMATOLÓGICA

Extracciones de DNA	1838
Extracciones de RNA	160
Estudios realizados sobre DNA (PCR y PCR cuantitativa a tiempo real)	
Factor V Leiden	578
Mutaciones 20210A de la protrombina	495
Mutación C677T de la MTHFR	344
Hemocromatosis	290
Reordenamiento TcR Gamma	45
Reordenamiento IgH	61
BCL2	55
BCL1	16
Quimerismo	5
Inversión 16	12
Mutación V617F del gen JAK2	194
Estudios realizados sobre RNA (RT-PCR y RT-PCR cuantitativa a tiempo real)	
Reordenamiento BCR ABL t (9;22) p210	92
RT-PCR Cuantitativa Reordenamiento BCR ABL t (9;22) p210	81
Reordenamiento BCR ABL t (9;22) p190	5
RT-PCR Cuantitativa Reordenamiento BCR ABL t (9;22) p190	92
Reordenamiento PML/RARa t(15;17)	3

6. CITOGENÉTICA HEMATOLÓGICA

Muestras	365
Cultivos celulares	700
Cariotipo en MO	280
Cariotipo en SP	40
Cariotipo en otras muestras	45
Estudios de FISH	440

7. CITOMETRIA DE FLUJO

Muestras de la FJD, H. Univ. Guadalajara y Fundación Hospital Alcorcón:



Actividad por Servicios

Hematología y Hemoterapia

Médulas óseas	355
Sangres periféricas	354
Líquidos cefalorraquídeos	64
Muestras de otros territorios	15
Ganglios	19
Estudios plaquetarios	8
Lavados broncoalveolares	34
Determinaciones de CD34 (para trasplante de médula ósea)	55
Muestras de H. Naval de Cádiz, Clínica Ruber, Clínica Moncloa, Policlínicas Privadas de Madrid:	
Médulas óseas	325
Sangres periféricas	251
Líquidos cefalorraquídeos	61
Muestras de otros territorios	2
Estudios plaquetarios	4
Lavados broncoalveolares	18
Determinaciones de CD34	72

8. BANCO DE SANGRE

8.1. Promoción de la donación

Correspondencia bienvenida donantes	1.307
Correspondencia recuerdo donación	2.811

8.2. Donación

Reconocimientos a donantes	4.700
Extracción nº. unidades	3.866
Nº donantes nuevos/ Nº donaciones	1307/1307
Nº donantes habituales/ Nº donaciones	1504/2559
Autodonación	
Estudio pacientes autodonación	27
Autodonaciones extraídas	65
Laboratorio donantes	
Grupo Hemático a bolsas de concentrados de hematíes recibidas de otros centros	8808

8.3. Serología viral

Marcadores de Serología viral. Serología viral de donantes de órganos y/o células progenitoras hematopoyéticas (CPH) para trasplantes:	
Ac HIV, Ac HCV, Ag HBs	52
Serología viral en Accidentes Biológicos (fuente):Ac HIV, Ac HCV, Ag HBs	173
Serología viral urgente de pacientes:	260
Archivo de sueros de donantes de órganos y CPH (totales):	52
Archivo de sueros de Accidentes	

Biológicos (fuente):	173
Unidades recibidas de Centros de Transfusión Comunitarios	
Concentrado de Hematíes filtrados	8.808
Plasma Fresco Congelado Inactivo	1.284
Pooles de Plaquetas filtradas	676
Unidades no transfundidas por anomalías	
Concentrado de Hematíes filtrados	60
Plasma Fresco Congelado	43
Pooles de Plaquetas filtradas	0
Unidades caducadas	
Concentrado de Hematíes filtrados	85
Plasma Fresco Congelado	16
Pooles de Plaquetas filtradas	127

8.4. Laboratorio Inmunoematología

Grupos Hemáticos de pacientes	16.893
Grupos Séricos de pacientes	4.698
Anticuerpos Irregulares	9.870
Grupo Rh	15.575
Pruebas cruzadas	10.789
Estudio de recién nacidos	1.598
Fenotipos Rh	612
Otros Fenotipos eritrocitarios	951
P. directa AGH (coombs directo)	309
Identificación anticuerpos irregulares	413
Título anticuerpos irregulares	62
Absorbidos/Eluídos	46/13
Estudio incompatibilidad ABO (post-parto)	37
Estudio de reacciones transfusionales	11
Anticuerpos antiplaquetarios	12
Seguimientos madres Rh negativas post-parto	45

8.5. Transfusiones

Pacientes transfundidos	
Pacientes totales	2.031
Pacientes nuevos	1.557
Pacientes habituales	474
Unidades transfundidas	
Sangre total	0
Concentrado de hematíes (totales)	8.939
C. de hematíes filtrados	8.520
C. de hematíes filtrados irradiados	419
Plasma Fresco Congelado (totales)	1.347
PFC Cuarentenado	10
PFC Inactivado	1.337
Pooles de Plaquetas (totales)	476
Pooles Plaquetas filtradas	109
Pooles Plaquetas filtradas irradiadas	367
Autotransfusiones	51



8.6. Otros procedimientos terapéuticos

Plaquetoféresis terapéutica	5
Leucoféresis terapéuticas	0
Plasmaféresis terapéuticas	14
Aféresis de monocitos	3
Sangrías terapéuticas	385
Transfusiones ambulantes en Banco de Sangre (unidades)	27 (hasta 20-01-06)

8.7. Trasplante de células progenitoras hematopoyéticas

Citaféresis de células progenitoras

hematopoyéticas de sangre periférica (CPHSP) para trasplante (total)	39
Pacientes para Autotrasplantes	15
Pacientes para Alotrasplantes	0
Pacientes para Alotrasplantes no Emparentados (REDMO)	3 (4 citaféresis)
Criopreservación de Células Progenitoras Hematopoyéticas	31
Trasplantes de CPHSP (total)	15
Autotrasplantes	15
Alotrasplantes	0
Pacientes no infundidos por diversos motivos	2

LABOR DOCENTE PROGRAMADA (en la Fundación o en la Facultad de Medicina de la Universidad Autónoma de Madrid)

PREGRADUADOS

5º Curso de la Facultad de Medicina de la U.A.M.	
Lecciones teóricas	33
Seminarios	5
Clases prácticas	2 h/día

POSTGRADUADOS

Formación programada de Residentes y Becarios	
Sesion citológica	mensual
Sesion clínica	semanal
Sesion monográfica	quincenal

INVESTIGACIÓN BIOMÉDICA (Trabajos en curso)

ME Vizcarra Rabadán. Investigador Principal del Proyecto FIS "Estudio de amplificaciones génicas de 3q en Síndromes Linfoproliferativos B (SLP-B): delimitación e identificación de un nuevo locus para su detección mediante FISH". PI030315. Duración 3 años (2004-06).

P. Llamas Sillero. Investigador principal del proyecto FIS exp PI030176: "Mecanismos inflamatorios en la enfermedad cerebrovascular". Desarrollado en el laboratorio de investigación del Servicio de Hematología. Duración 3 años (2004-06).

Ensayo clínico fase II: MAK-BLA-202, Bexidem: "a safety and efficacy phase I/II study of intravesical administration of MAK cells in patients with a superficial bladder cancer". Promotor : Sanofi Aventis.

Estudio multicéntrico aleatorizado fase IV para comparar Glivec en monoterapia frente a Glivec asociado a Interferón a dosis bajas en el tratamiento de la Leucemia Mieloide Crónica en fase crónica de nue-

vo diagnóstico (Ensayo clínico: LMC/PETHEMA).

Estudio prospectivo no aleatorizado, multicéntrico para valorar la eficacia de la duración de respuesta y toxicidad de rituximab como tratamiento de primera línea en combinación con fludarabina y ciclofosfamida, y como tratamiento de mantenimiento en pacientes diagnosticados de linfoma no Hodgkin folicular (Ensayo clínico: LNHF-03).

Estudio prospectivo observacional sobre la incidencia de neutropenia (Estudio PRAXIS. Amgen).

Estudio Fase III, doble ciego aleatorizado, controlado con placebo, para evaluar la eficacia, seguridad y tolerabilidad del agonista de receptores de trombopoyetina eltrombopag olamina (SB-497115-GR) administrado en comprimidos por vía oral una vez al día, durante 6 meses en adultos tratados previamente para la púrpura trombocitopénica idiopática (PTI). Promotor Glaxo Smith Kline S.A.



PROYECCIÓN CIENTÍFICA

PONENCIAS Y COMUNICACIONES A CONGRESOS Y OTRAS REUNIONES CIENTÍFICAS

XLVIII Reunión Nacional de la Asociación Española de Hematología y Hemoterapia y XXI Congreso Nacional de la Soc. Española de Trombosis y Hemostasia. Granada. Octubre 2006

"Plasma fotoinactivado con azul de metileno (PFIAM) y plasma fresco congelado cuarentenado (PFC) en el tratamiento de la púrpura trombótica trombocitopénica (PTT) idiopática". Datos preliminares de un estudio multicéntrico prospectivo observacional. del Rio Garma J, Alvarez Larran A, Martínez C, de la Rubia J, Zamora C, Muncunill J, Corral M, G^aNoblejas A, Mateo J, Muñoz J, Gómez E, Pujol M, Jiménez JM, R.Vicente P, Campos A, de Andrés A, Plaza J, Paniagua C, G^aCoca A, Insunza A, Contreras E, Casanueva M, G^aErce JA, López R, Glez Arco JR, G^aGala JM, H.Jodrá M, Galmés A, Alegre A, Villader A, Castellá MD, Villamayor M, López JL, Romón I, Callao V, Muñoz JA, Pereira A. (Haematologica 2006; 91:41)

"Factores de riesgo vascular modificables en un grupo de pacientes con ictus isquémico: relación con el tipo de ictus y edad". A. García-Raso, V. Moreno A, A. Drozdowskyj, MJ. García Bueno, C. Sánchez, P. Llamas. (Haematologica. 2006; 91 (suppl 2): 110)

"Polimorfismos IL6 -174G/C y fibrinógeno-, G/A en ictus isquémico: relación con el tipo de ictus y factores de riesgo vascular." V. Moreno, A. García-Raso, MJ. García Bueno, C. Sánchez, D. Subirá, C. Soto, P. Llamas. (Haematologica. 2006; 91 (suppl 2): 104)

"Análisis de los factores de riesgo adquiridos en pacientes con trombosis venosa: relación con el tipo de trombosis y la edad." A. Santos, A. García-Raso, V. Moreno, A. Drozdowskyj, A. Román, E. Prieto, R.Mata, M. Callejas, A. de la Fuente, P. Llamas. . (Haematologica. 2006; 91 (suppl 2): 110)

"Asociación de los polimorfismos Factor V Leiden, Protrombina 20210A, FXII 46CV/T y FXIII Val34Leu con el ictus isquémico." A. García-Raso, V. Moreno, M J. García-Bueno, C. Sánchez, A. Drozdowskyj, D. Subirá, E. Vizcarra, C. Soto, E. Askari, P. Llamas. . (Haematologica. 2006; 91 (suppl 2): 104)

"Talidomida y anticoagulación profiláctica: a quién y cuando". Callejas M, García-Raso A, Román A,

Prieto E, López JL, Soto C, Paniagua C, Llamas P. (Haematologica. 2006; 91 (suppl 2): 60).

"Síndromes linfoproliferativos B con inmunofenotipo no específico". A. Alonso, D. Subirá, S. Castañón, C. Serrano, R. Gonzalo, A. García-Raso, M. Callejas, A. Román, P. Font, C. Martínez-Chamorro, M.A. Pérez, P. Llamas. . (Haematologica. 2006; 91 (suppl 2): 149)

"Detección de hemoglobinopatías estructurales mediante análisis por cromatografía utilizando el analizador HA 8160". R. Mata, P. Llamas, E. González, C. Soto, M. Callejas, M.J. Barchin, D. Mínguez, J. Outeriño. (Haematologica. 2006; 91 (suppl 2): 157).

"Inmunofenotipo en los síndromes mielodisplásicos: imágenes patrón en la diferenciación mieloide". D. Subirá, P. Font, C. Serrano, S. Castañón, R. Gonzalo, A. Alonso, R. Ramiro, C. Martínez-Chamorro, M. Fariñas, J. López-Pascual, A. de la Fuente, C. Alaez, J. Loscertales, P. Llamas. (Haematologica. 2006; 91 (suppl 2): 151)

"Amplificación del gen MLL en paciente con diagnóstico de leucemia mieloide aguda". A. de la Fuente, M. Callejas, E. Askari, E. Prieto, A. Román, C. Soto, J.L. López-Lorenzo, D. Subirá, P. Llamas, E. Vizcarra. (Haematologica. 2006; 91 (suppl 2): 144).

"Mutación V617F del gen JAK2 en síndromes mieloproliferativos philadelphia negativos (SMP PHI-): Análisis de prevalencia y posibles implicaciones clínicas". R. Mata., A. García-Raso, M. Díaz-Morfa, D. Subirá, V. Moreno, S. Castañón, C. Soto, A. Román, E. Prieto, J.L. López-Lorenzo, P. Llamas. (Haematologica. 2006; 91 (suppl 2): 92).

1er Congreso De la Asociación Madrileña de Hematología y Hemoterapia. Madrid 2006

Ponencia: "Citometría de flujo del LCR en las hemopatías malignas". D. Subirá

Ponencia: "Presentación de casos clínicos". C. Soto

6th Euroconference on Clinical Cell Analysis. Stresa, Italia. Septiembre 2006

Comunicación oral:

"Immunophenotyping of myelodysplastic syndromes: searching for specific abnormal patterns of antigen expression." D. Subirá, P. Font, C. Serrano, S. Castañón, R. Gonzalo, A. Alonso, S. Ramiro, C. Mtnez-Chamorro, J. López-Pascual, P. Llamas.



48th American Society of Hematology Annual Meeting. Orlando. Diciembre 2006

"IL6 -174 G/C and fibrinogen-455 G/A polymorphisms in ischemic cerebrovascular disease (ICD)." V. Moreno A, A. García-Raso, MJ. García Bueno, C. Sánchez, D. Subirá, R. Mata, P. Llamas

XI Congreso anual Soc. Española de Investigaciones Óseas y Metabolismo Mineral. -Málaga. - Noviembre 2006.

"Estudio de la prevalencia de los polimorfismos del receptor de la calcitonina (CTR) en mujeres postmenopáusicas con fracturas osteoporóticas". J. Espinoza Pineda, M. L. Villahermosa, P. Llamas, A. Drozdowskyj, M. Andrade, A. García Raso, M. Díaz Curiel.

"Prevalencia de los polimorfismos del COL-1A1 en una población de mujeres postmenopáusicas con fracturas osteoporóticas". J. Espinoza Pineda, M.L. Villahermosa, P. Llamas, A. Drozdowskyj, M. J. Moro Álvarez, M. Díaz Curiel

"Anomalías del gen receptor de la vitamina D y osteoporosis". J. Espinoza Pineda, M. L. Villahermosa, P. Llamas, A. Drozdowskyj, M. J. Moro Álvarez, A. García Raso, M. Díaz Curiel.

"Estudio de validación en pacientes con osteoporosis, de una técnica por secuenciación frente al análisis por "array en tubo" para un panel de polimorfismos genéticos con implicación en la densidad mineral ósea". M. L. Villahermosa, J. Espinoza, P. Llamas, A. García Raso, A. Drozdowskyj, M. Andrade, M. Díaz Curiel

"Análisis del polimorfismo de la citoquina TNF- α en pacientes con osteoporosis". P. Llamas Sillero, J. Espinoza Pineda, A. García Raso, M. J. Moro Álvarez, A. Drozdowskyj, M. Díaz-Curiel.

PUBLICACIONES

En revistas:

-P. Font, D. Subirá, C. Mtnez-Chamorro, S. Castañón, E. Arranz, S. Ramiro, J.J. Gil-Fernández, J. López-Pascual, A. Alonso, M.A. Pérez-Saénz, C. Alaez, M. Renedo, C. Blas, A. Escudero, J.M. Fdez-Rañada. Evaluation of CD7 and terminal deoxynucleotidyl transferase (TdT) expresión in CD34+ myeloblasts from patients with myelodysplastic syndrome. *Leukemia Research*. 2006 (30):957-9.

-Benezet-Mazuecos J, Marcos-Alberca P, Farre J, Orejas M, de la Fuente A, Prieto E. Images in cardiovascular medicine. Early differential resolution of right and left ventricular obliteration in Löffler endocarditis after chemotherapy and anticoagulation. *Circulation*. 2006 Dec 12;114(24):e635-7

CONFERENCIAS Y PARTICIPACIÓN EN MESAS REDONDAS Y SEMINARIOS

1ª Reunión Internacional sobre Investigación Trasnacional y Medicina Individualizada. Fundación Jiménez Díaz. Febrero 2006

Investigación Traslacional y Medicina Individualizada en Onco-hematología. E. Vizcarra Rabadán. Comité Científico.

Curso de Citometría de Flujo: "Fundamentos teóricos, aplicaciones y análisis de datos". FJD. Madrid. Febrero 2006

Aplicaciones clínicas de la Citometría de Flujo. D. Subirá.

HONORES Y DISTINCIONES

Llamas Sillero, Pilar

Profesor Asociado del Departamento de Medicina (Hematología) de la Facultad de Medicina de la Universidad Autónoma de Madrid.

Prieto Pareja, Elena

Profesor Asociado del Departamento de Medicina (Hematología) de la Facultad de Medicina de la Universidad Autónoma de Madrid.

Moreno Rodríguez, Vanesa Paloma

Beca de Investigación de la Fundación Conchita Rábago

Soto de Ozaeta, Carlos

Vocal de la Asociación Madrileña de Hematología



PERSONAL

Jefe Servicio

César Pérez Calvo

Jefe Asociado

Miguel Corrales Rodríguez de Tembleque

Adjuntos

Miguel Angel Alcalá Llorente

Fernando Suárez Sipmann (media jornada)

Paloma González Arenas

Ana Gamó de Maeyer

Manuel Pérez Marquez

José María Milicua Muñoz (media jornada)

Diego López Mendoza (Temporal Baja Maternal)

Residentes

Rocío Taboada Padín

Diego López Medoza

Maria Muñoz Varea

Elena Ruiz-Escribano

Pablo Turrión

A.T.S./D.U.E.:

M^a José Jiménez de Cisneros Cid (Supervisora hasta marzo 2006)

Pilar Ruiz Arellano

Ascensión Bastante Valbuena

Mónica Santamaria Segovia (v, s, d)

Begoña Miranda Montero

Mar Cáceres Espinosa (media jornada)

Eva Ruiz (media jornada)

Pilar Gil Sendito-Patricia Rolle Fernández

Pilar Montejano Cloute

Encarnación Lázaro Varas

Teresa Pastor Rubin de Celis

Fco. José Hernandez Salinero

Pilar Guerrero Strachan Aguilar (media jornada)

Amparo Liebana Bernardez (media jornada)

Mar Crespo Serrano

Lourdes Gonzalez Arjona (media jornada)

Joana Pirez (media jornada)

Olga Pajares Pascual

Teresa Gil Sanz

Maria Luisa Arencibia Billagra-Vanesa García García

Nuria Martín Pérez

Roxana Luna Vega

Raquel Fernández Jimenez (v, s, d)

Turno noche

Inés Ramirez Vera (media jornada)

Miriam Gómez Guajardo (media jornada)

Nuria Amador López

Maria Angel Castells Ortells (media jornada)

Sira Jacue Izquierdo (media jornada)

Cristina Gimenez Salazar

Esperanza Llamas del Valle (media jornada)-**Ruth Blázquez**

Ana María Sánchez Casado (media jornada)

Mercedes Huelamo Rozalen (media jornada)-**Eveline Bernal**

Pilar Castillejo Barrio

Victoria García Puente Conde

Felipe Garcia Moreno (I.T.)

Inmaculada Cámara López

Luz Delgado Quispe

Mónica Espinel Esteban

Laura Arias

M^a Carmen Frade

Blanca de la Puente Moya

Laura Arias

Jorge López Goya

Auxiliares de Clínica

Francisca Carabaño Crespo

Clemente Fernandez Garcia

Montserrat Moya Baena

Antonia Bautista-Susana Sepúlveda

Susana Mintegui

Angel Aparicio

Ana Maria Llorente

Nuria de Pablos

Susana Mateos (noche)

Pedro Rodriguez (noche)

Angel Marchante López (noche)

Carlos Collantes Zunzunegui (noche)

Teresa Villa (noche)

Celadores

Rosa Botija Serrano

Javier Moreno

Carmen Aceituno (s y d)

Olga Muro(d)

Ayudante Sanitario

Adela Garcia Garcia



Administrativos
M^a Jesús Herrera de la Fuente
Marta Galindo Martín

Servicios Generales
Ana María Casar Castaño
Isabel Mendoza

LABOR ASISTENCIAL

Nº camas	15	Neuro-Radiología	49
Altas año:	820	Planta Hospitalización	8
Programados	368	Otro Hospital	7
Urgentes	452	Otros Servicios	4
Reingresos	31 (3,8%)	Procedencia de Ingresos Urgentes:	452
Exitus	100 (12,2%)	Urgencias	251
Estancia media	5,67	Planta Hospitalización	136
Estancias totales	4.620	Recuperación Quirúrgica	31
Camas año	4.900	Otro Hospital	17
Ocupación	94%	Otros Servicios	17
Ingresos según tipo pacientes		Ingresos Urgencias CAM y Traslados	114
Médicos	296	SAMUR	93
Quirúrgicos	486	061	8
Traumatológicos	29	Coordinadora Hospitales	13
Coronarios	5	Trasplantes	
Rx Intervencionista	56	Trasplante renal	10
Ingresos según procedencia		Donantes Multiorgánico	4
Urgencias	251	Gravedad-Complejidad de Ingresos	
Planta Hospitalización	144	Enfermos Programados	
Recuperación quirúrgica	34	APACHE II	10,35
Referidos Otro Hospital	24	APACHE III	31,52
Neuro-Radiología intervencionista	50	SAPS	21,34
Cirugía Programada	305	SOFA max	4,81
Cirugía Cardiovascular	123	Enfermos Urgentes	
Neurocirugía	66	APACHE II	17,70
Cirugía Vasculuar	48	APACHE III	52,91
Urología	24	SAPS	35,50
Cirugía General y Digestivo	109	SOFA max	6,57
ORL	16	Complejidad-Carga de Trabajo de Enfermería	
Procedencia de Ingresos Programados:	368	TISS 28 Programados	25,92-31,33
Cirugía Programada	300	TISS 28 Urgentes	24,57-33,34



LABOR DOCENTE PROGRAMADA (en la Fundación o en la Facultad de Medicina de la Universidad Autónoma de Madrid)

PREGRADUADOS

Lecciones teóricas Alumnos de Medicina 6º Curso: Pérez Calvo César.

Seminarios Alumnos de Medicina 6º Curso y Rotación clínica, 2 – 4 semanas por el Servicio con integración en la labor asistencial.

Seminario de Atención Inicial al paciente con Trauma Grave, docencia pregrado de la materia Medicina y Cirugía de Aparatos y Sistemas IV: González Arenas P.

Dra. González Arenas Paloma: Profesora de escuela de enfermería patología quirúrgica de segundo y tercer curso.

POSTGRADUADOS

Formación programada de Residentes

Sesiones clínicas diarias	2
Sesiones de Formación Continuada	1/7 días
Sesiones Clínicas	1/15 días

Tesis Doctoral

“Influencia de los cambios posicionales en el tratamiento de los pacientes con insuficiencia respiratoria aguda grave”, calificación de Sobresaliente “Cum Laudem”. Pérez Márquez Manuel. Junio 2005.

Otras actividades Docentes y Científicas

Puesta en marcha del laboratorio de investigación biomédica del Servicio de Medicina Intensiva, en Noviembre de 2005.

Puesta en marcha del “Centro de competencia en ventilación mecánica” para la formación avanzada de médicos especialistas en Medicina Intensiva.

Adquisición de todo el material necesario y puesta en marcha de los cursos acreditados de “Reanimación Cardiopulmonar Básica y Avanzada” que se impartirán en este centro:

Formación del personal facultativo y enfermería de unidades especiales en las últimas recomendaciones en reanimación cardiopulmonar avanzada según las últimas recomendaciones del comité europeo de resucitación publicadas en el 2005, mediante simulación de actuación integrada en equipo con maniqués preparados para RCP.

Formación de la enfermería de todas las plantas y auxiliares y celadores en RCP básica con equipo para conseguir respuesta adecuada en tiempo a la parada hospitalaria (menos de 3 minutos).

Actividad Formativa

Seminario de Introducción en Gestión Clínica, organizado por la Cátedra Pfizer en Gestión Clínica y avalado por la Escuela de Negocios ESADE, Madrid Abril 2006. Pérez Calvo C.

Curso práctico sobre Técnicas Continuas de Depuración Extracorpórea”. Centro de Cirugía de Mínima Invasión de Cáceres (acreditado por la Comisión de Formación Continuada del Ministerio de Sanidad y Consumo con 4,4 créditos). Cáceres. Abril 2.006. González Arenas P, Milicia Muñoz JM.

II Curso de Formación del Grupo de Trabajo de Enfermedades Infecciosas de la SEMICYUC: Presente y Futuro en el Diagnóstico Etiológico Rápido de la Enfermedades Infecciosas, Barcelona Mayo 2006. Pérez Calvo C.

Curso de formación continuada “ Herramientas on Line para mejorar las presentaciones científicas 3-4 de febrero de 2006. 10 horas de duración. González Arenas P.

Curso de Ventilación Mecánica No Invasiva. Cáceres 2006. Pérez Márquez M.

III Curso de Avances en Cuidados Intensivos. Madrid, Mayo 2006. Corrales Rodríguez del Templeque M.

I Curso Internacional VICOK 2006: Vitoria Course On Kidney and Extracorporeal Purification. Duración 14 horas, Avalado por la SEMICYUC, Vitoria Junio 2006. Pérez Calvo C, Pérez Márquez M.

I Curso de Endocarditis Infecciosa. Patrocinado por la “Fundación de Ciencias de la Salud”. Organizado por el Catedrático y Jefe de Servicio de Microbiología Clínica y Enfermedades Infecciosas del Hospital General Universitario Gregorio Marañón: Dr. Emilio Bouza Santiago. Madrid. Octubre 2006. Alcala Llorente MA.

CURSO: II Reunión del Grupo de Estudio de Infecciones en el paciente crítico de la SEIMC (GEIPC-SEIMC). 18-19 Octubre 2006. Gamo de Maeyer A. Programa Avanzado en Gestión de Unidades Clínicas, organizado por la Cátedra Pfizer en Gestión Clínica y avalado por la Escuela de Negocios ESADE, 40 horas lectivas. Madrid Noviembre 2006. Pérez Calvo C.

Curso de “Formación de Tutores de Residentes de Medicina Intensiva”. Organizado por la SEMICYUC. Dirigido por el Dr. Juan David Tutosaus Gómez (Red Nacional de Redes Docentes y Asesoras). Madrid. Octubre 2006. Alcala Llorente MA.



10ª Reunión Iberoamericana de Ventilación Mecánica No invasiva. Lisboa. Noviembre 2006. Pérez Márquez M.

Curso de formación continuada De la donación al trasplante, últimas innovaciones, nuevos retos. 6-7 noviembre de 2006 FJD, 10 horas de duración. González Arenas P.

Curso "Conozca los modelos de organización y gestión más punteros: área de críticos". Organizado por el "Institute for International Research". Acreditado por la Comisión de Formación Continuada de las Profesiones Sanitarias de la Comunidad de

Madrid – Sistema Nacional de Salud con 1,3 créditos de formación continuada. Madrid. Noviembre 2006. Alcalá Llorente MA.

Curso "Formación de Tutores: La Formación de los Especialistas en las Instituciones Sanitarias". Organizado por la Agencia Laín Entralgo. Acreditada por la Comisión de Formación Continuada de las Profesiones Sanitarias de la Comunidad de Madrid – Sistema Nacional de Salud con nº de expediente 06-3824 y 4 créditos. Madrid. Diciembre 2006. Alcalá Llorente MA.

INVESTIGACIÓN BIOMÉDICA (Trabajos en curso)

Estudio Fase III, protocolo aleatorizado, doble ciego, de grupos paralelos y multinacional del estudio 0019, Neumonía Nosocomial.

Estudio de los efectos hemodinámicos del reclutamiento pulmonar mediante Ecocardiografía transesofágica.

Validación de un método continuo de medición de la glucemia mediante un sistema de microdiálisis en pacientes críticos.

Assessment of red cell transfusion in the intensive Care (ARCTIC). SOAP group investigators.

Surviving Sepsis Campaign.

Estudio Nacional de Vigilancia de Infección Nosocomial en UCI (ENVIN-UCI). Grupo de Trabajo de Enfermedades Infecciosas de la Sociedad Española de Medicina Intensiva, Crítica y Unidades Coronarias (SEMICYUC).

Tratamiento fisioterápico integral de la cirugía torácica, cardíaca y abdominal alta. Tratamiento postquirúrgico inmediato en UCI con las técnicas más modernas de apoyo ventilatorio no invasivo como parte de este tratamiento.

Introducción de los sistemas de humidificación activa como tratamiento fundamental en los pacientes en ventilación mecánica invasiva y no invasiva.

Implantación de la ventilación no invasiva en UCI.

Estudio multicéntrico de Neumonía Comunitaria.

Estudio multicéntrico nacional del balance hídrico y disfunción orgánica en el shock séptico. Grupo de trabajo de sepsis de la SEMIYUC.

Estudio multicéntrico de bacteriemias en UCI del Grupo de Estudio de Enfermedades Infecciosas (GTEI) de la Sociedad española de Medicina Intensiva, Crítica y Unidades Coronarias (SEMICYUC).

PROYECCIÓN CIENTÍFICA

PONENCIAS Y COMUNICACIONES A CONGRESOS Y OTRAS REUNIONES CIENTÍFICAS

Congreso Nacional de la SEIMC, Valencia 2006

Caracterización de un brote infeccioso en la UVI producido por "Escherichia Coli" con Beta-Lactamasas de espectro extendido. N. Zamora, A. Ortiz, J. Esteban, A. Gamo, C. Pérez-Calvo, R. Lujan, V. Acebrón, R. Fernández-Roblas.

XLI Congreso Nacional de la SEMICYUC. Pamplona, Junio 006

Variables preoperatorias e intraoperatorias asociadas con el desarrollo de disfunción renal en el postoperatorio de Cirugía Cardíaca. M. Muñoz Varea, C. Pérez Calvo, D. López Mendoza, E. Ruiz-Escribano Taravilla, A. Gamo de Maeyer, M. Pérez Márquez, M.A. Alcalá Llorente.

Meningitis aguda como clave en el diagnóstico de endocarditis bacteriana. M. Muñoz Varea, E. Ruiz-



Escribano Taravilla, D. López Mendoza, P. Turrión Fernández, P. González Arenas, C. Pérez Calvo. Complicaciones en el postoperatorio inmediato de la cirugía de la epilepsia. D. López Mendoza, M. Muñoz Varea, E. Ruiz-Escribano, P. Turrión Fernández, M. Pérez Márquez, M.A. Alcalá Llorente, A. Gamó de Maeyer, C. Pérez Calvo.

Orientación diagnóstica de Neumonía por Chlamydia. E. Ruiz-Escribano Taravilla, M. Muñoz Varea, D. López Mendoza, P. Turrión Fernández, P. González Arenas, C. Pérez Calvo.

Postoperatorio inmediato de la Cirugía de la Epilepsia. Experiencia de una UCI polivalente. D. López Mendoza, E. Ruiz-Escribano Taravilla, M. Muñoz Varea, P. Turrión Fernández, M. Pérez Márquez, P. González Arenas, Fernando Suarez Sipmman, C. Pérez Calvo.

Control de un brote de Escherichia Coli productor de betalactamasas de espectro extendido en una UVI polivalente. A. Gamó de Maeyer, J.M. Milicúa Muñoz, J. Esteban Moreno, N. Zamora, M. Muñoz Varea, E. Ruiz-Escribano Taravilla, C. Pérez Calvo.

11th Congress of European Hematology Association. 2006

Predictive value of alterations of coagulation and the JAK2 mutation on the risk of thrombosis in essential thrombocytemia. C. Burgaleta, D. de Miguel, M. López Rubio, C. Besses, B. Bellosillo, T. Pascual, B. Paramio, J. García Suarez, H. Bañas, C. Pérez Calvo. *The haematology journal* 2006; 91(S1): 39.

Comparison between Technicon H3 and Coulter Gens technology in spherocytes detection. M. López Rubio, C. Pérez Calvo, J. García Suarez, M.H. Bañas, M.A. Calero, I. Krsnik, C. Burgaleta. *The haematology journal* 2006; 91(S1): 476.

European Society of Intensive Care Medicine Congress. Barcelona, Septiembre de 2006.

Ventilator-associated pneumonia in tracheostomized patients. M.A. Alcalá Llorente, D. López Mendoza, C. Pérez Calvo, M. Muñoz Varea, A. Gamó de Maeyer, M. Pérez Márquez, E. Ruiz-Escribano Taravilla, F. Suárez Sipmman. *Intensive Care Med* 2006; 32 (Supp 1): S103 (389).

Tracheostomy in neurocritical patients: Variations in the ICP. M.A. Alcalá Llorente, D. López Mendoza, C. Pérez Calvo, M. Muñoz Varea, A. Gamó de Maeyer, M. Pérez Calvo, E. Ruiz-Escribano Taravilla, P. González Arenas. *Intensive Care Med* 2006; 32 (Supp 1): S79 (293).

Acute Renal Failure after Cardiac Surgery: Predispo-

nent factors and pronostic. C. Pérez Calvo, D. López Mendoza, M.A. Alcalá Llorente, M. Muñoz Varea, A. Gamó de Maeyer, M. Pérez Márquez, E. Ruiz-Escribano-Taravilla, P. González Arenas. *Intensive Care Med* 2006; 32 (Supp 1): S242 (933).

Evaluation of a continuous glucose monitoring device in critically ill patients. E. Ruiz-Escribano Taravilla, F. Suárez Sipmman, P. González Arenas, R. Taboada Padín, D. López Mendoza, M. Muñoz Varea, M. Pérez Márquez, A. Gamó de Maeyer, M.A. Alcalá Llorente, M. Corrales Rodríguez, C. Pérez Calvo. *Intensive Care Medicine* 2006; 32:S235.

Novel breath by breath method for quantification of autoPEEP. Suarez Sipmann F, Peces Barba G, Heili Frades S, González Arenas P, Rodríguez Nieto MJ, Pérez Márquez M, Tusman G, Böhm S. *Intensive Care Medicine* 2006; 32. S273.

VIII Jornadas Educativas de la Sociedad Española de Medicina Intensiva, Crítica y Unidades Coronarias (SEMICYUC). Madrid. Octubre 2006

Sospecha de Síndrome de embolia grasa en paciente politraumatizado. M. Muñoz Varea, E. Ruiz-Escribano Taravilla, P. Turrión Fernández, A. Santos Oviedo, M.A. Alcalá Llorente, D. López Mendoza.

Neumonía por Varicela en adulto inmunocompetente. E. Ruiz-Escribano Taravilla, M. Muñoz Varea, P. Turrión Fernández, A. Santos Oviedo, M.A. Alcalá Llorente, D. López Mendoza.

Effects of Lung Recruitment on Phase III Slope of Volumetric Capnography. Gerardo Tusman, M.D., Stephan H. Böhm, M.D., Fernando Suarez Sipmman. *Anesthesiology* 2006;105: A1210.

Alveolar Recruitment Decreases Pulmonary Vascular Resistance after Cardio-Pulmonary Bypass. Gerardo Tusman, Stephan H. Böhm, Fernando Suarez Sipmman, Daniel H. Dini, Elsieo Turchetto. *Anesthesiology* 2006; 105: A229.

XLVIII Reunión Nacional de la AEHH y XXII Congreso de la SETH. 2006

Detección automatizada de esferocitos en sangre periférica: comparación de tecnología Coulter con Technicon. López Rubio M, Ruiz P, Jacob I, Almería R, Blázquez R, Pérez Calvo C y Burgaleta C. *Haematologica* 2006;91 (Ext 2):54

Detección automatizada de eritroblastos: comparación del Sysmex XE-2100, Cell-Dyn Sapphire y microscopía óptica. López Rubio M, Jacob I, Ruiz P, Almería R, Blázquez R, Pérez Calvo C y Burgaleta C. *Haematologica* 2006;91 (Ext 2):54.



PUBLICACIONES

Capítulos en Libros

-Alcalá Llorente MA, Pérez Calvo C. Tratamiento antibiótico de las infecciones graves por *Streptococcus pneumoniae* multirresistente. En: Sepsis Grave. Dr. Eduardo Palencia Herrejón (ed). Gráficas Letra. Madrid 2006; pp: 79-89.

-Fernando Suarez Sipmann, Gerardo Tusman, Paloma González Arenas. Transporte de gases, ventilación y perfusión en los pulmones en ventilación mecánica. Bases teóricas y técnicas de evaluación. En: Estudio de la función respiratoria. Intercambio de gases. Editores. JM. Pino García, F. García rio. Ed..Sanitaria 2000. 2006. 84-101.

-F Suarez-Sipmann, Gerardo Tusman, Stephan Böhm. Volumetric Capnography for monitoring lung function during mechanical ventilation. In: Yearbook of intensive care and emergency medicine. Edited by. J.-L Vincent. Springer. Berlin.2006. Pg 458-468.

En revistas

-Tusman G, Suarez-Sipmann F, Bohm SH, Pech T, Reissmann H, Meschino G, Scandurra A, Hedens-tierna G. Monitoring dead space during recruitment and PEEP titration in an experimental model. Intensive Care Med. 2006 Nov; 32(11):1863-71.

-Pérez Márquez M. Ventilación no invasiva "preventiva". Revista Iberoamericana de Ventilación Mecánica no invasiva, 2006; 4(6):3-5.

CONFERENCIAS Y PARTICIPACIÓN EN MESAS REDONDAS Y SEMINARIOS

Curso de Doctorado "Antimicrobianos en Cirugía".- Fundación Jiménez Díaz.- Facultad de Medicina.- Universidad Autónoma.- Madrid.- Marzo 2006

"Sepsis y shock séptico" C Pérez Calvo.

33th annual meeting of the Japanese Society of Intensive Care Medicine. Osaka. Japón. Marzo 2006

Conferencia: "Objective assessment of Lung recruitment". F Suárez Sipman.

26th International Symposium on Intensive Care and Emergency Medicine. Brussels, Belgium. Marzo 2006

Conferencias: 1.- Monitoring in respiratory failure: "Volumetric capnography to titrate PEEP". 2.- Meet the experts: How I titrate PEEP. 3.- Recruiting the lung: bedside monitoring. F Suárez Sipman.

Moderación Conferencia: "The morbidly obese". F Suárez Sipman.

Pulmonary& Critical Care. How I manage a patient with HAP? Tarragona. Junio 2006

López Mendoza Diego.

I Reunión de la SECUR. 2006

Sedación en Ventilación mecánica. Pérez Márquez M.

Network sobre ventilación mecánica no invasiva en el fallo respiratorio agudo. Pérez Márquez M.

Scientific Symposium: Paradigms in Mechanical Ventilation. Nueva York. Agosto 2006

Conferencias: 1.- Quantitative endpoints of lung recruitment., 2.- Bedside monitoring of lung protective PEEP. F Suárez Sipman.

2006 Annual South African Critical Care Congress. Bloemfontein, South Africa. Septiembre 2006

Conferencias: 1.- Mechanical Ventilation and Recruitment. 2.- Continuous Glucose Monitoring by Microdialysis. F Suárez Sipman.

Workshop on lung recruitment. University Hospital Uppsala. Uppsala, Suecia. Febrero 2006

F Suárez Sipman.

IV Curso de ventilación mecánica en Anestesia pediátrica y neonatal. Hospital Universitario La Paz. Marzo 2006

F Suárez Sipman.

XI Curso de Ventilación Mecánica. III curso de fundamentos de la ventilación mecánica. Valencia. Abril 2006

F Suárez Sipman.

VII Curso práctico sobre Técnicas Continuas de Depuración Extracorpórea". Cáceres. Abril 2006

Conferencias: "Indicaciones de las técnicas continuas de depuración extrarrenal" y "Hemofiltración de alto volumen". Centro de Cirugía de Mínima Invasión de Cáceres (acreditado por la Comisión de Formación Continuada del Ministerio de Sanidad y



Actividad por Servicios Medicina Intensiva-UVI

Consumo con 4,4 créditos). F Suárez Sipman.
I Campus Internacional de Cuidados Respiratorios y tecnología aplicadas. Madrid. Mayo 2006
F Suárez Sipman.

Cursos de doctorado del departamento de cirugía de la universidad Autónoma de Madrid. "Complicaciones post-operatorias de la cirugía torácica". Mayo 2006
F Suárez Sipman.

First Vitoria Course on Kigney and Extracorporeal Purification VICOK 2006. Vitoria. Junio 2006
Conferencia: "How to develop high volume hemofiltration". Alcalá Llorente MA.

XLI Congreso Nacional de la SEMICYUC. Pamplona. Junio 2006
"Nuevas evidencias en sedoanalgesia y bloqueo neuromuscular". Alcalá Llorente MA. Moderador de la Mesa.

Programa de formación para medicos del SUMMA 112 y participación en el curso de instructores de RCPA. Junio 2006
Miembro del comité científico. Charla "manejo avanzado de la via aerea durante RCPA. González Arenas P.

Workshop on Lung Recruitment. Hospital de San João. Porto, Portugal. Septiembre 2006
F Suárez Sipman.

Dutch ventilation days. "Lung protective ventilation". Endhoven, Zwolle, Holanda. Octubre 2006
F Suárez Sipman.

Lung Recruitment Workshop. The Chinese University of Hong Kong. Laboratory Animal Services Centre. Hong Kong, China. Noviembre 2006.
F Suárez Sipman.

Curso: De la Donación al Trasplante. Ultimas innovaciones, nuevos retos. FJD-Capio. Madrid. Noviembre 2006
Mantenimiento del donante multiorgánico y pruebas diagnósticas. Pérez Calvo C.

Foro "Conozca los modelos de organización y gestión más punteros: Area de Críticos" Noviembre 2006
Conferencia: La Gestión Global de la UCI: Cómo poner en marcha un modelo de gestión clínica que optimice los recursos y mejore el rendimiento del área de críticos. Pérez Calvo C.

XI Jornadas Científicas de la Sociedad de Medicina Intensiva de la Autonomía de Madrid (SOMIAMA). Madrid. Noviembre 2006
Conferencia: "Neuromonitorización: presión de oxígeno tisular cerebral". Alcalá MA.

2ª Jornadas Canarias de Hemofiltración Continua en el Paciente Crítico. Tenerife. Noviembre 2006
Conferencias: "Indicaciones de las Técnicas Continuas de Depuración Extracorpórea: nuevas perspectivas" y "Hemofiltración de Alto Flujo y Volumen: indicaciones y cómo hacerlo". Alcalá Llorente MA.

Workshop on lung recruitment. Department of Clinical Physiology. University Hospital Uppsala. Uppsala, Sweden. Diciembre 2006
F Suárez Sipman.

Curso de Monitores de RCP instrumental para bomberos de la comunidad de Madrid. Diciembre 2006
"Material de enseñanza y prevencion de infecciones durante la RCP". González Arenas P.

Congreso madrileño de medicina intensiva (SOMIAMA). Madrid. Diciembre 2006
Miembro del comite organizador de la mesa de RCPA. González Arenas P.



HONORES Y DISTINCIONES

Pérez Calvo, César

Miembro ordinario de la SEMICYUC.
Miembro de la sociedad Madrileña de Medicina Intensiva SOMIAMA.
Miembro ordinario del Grupo de Trabajo de Enfermedades Infecciosas de la SEMICYUC.
Miembro ordinario del Grupo de Trabajo de Cuidados Intensivos Nefrológicos de la SEMICYUC.
Miembro ordinario del Grupo de Trabajo de Cuidados Intensivos Hemoderivados de la SEMICYUC.
Miembro ordinario del Grupo de Trabajo de Enfermedades Infecciosas de la SEMICYUC.
Instructor de RCP del ERC (European Resuscitation Council) y de la Sociedad Española de Medicina Intensiva.
Título de Instructor de Soporte Vital Avanzado del ERC.

Corrales Rodríguez del Tembleque, Miguel.

Miembro ordinario de número de la SEMICYUC.
Miembro de la sociedad Madrileña de Medicina Intensiva SOMIAMA

Alcalá Llorente, Miguel Angel

Miembro ordinario de número de la SEMICYUC desde Abril de 1982.
Miembro de The New York Academy of Sciences desde Abril de 1992.
Miembro ordinario de número de la European Society of Intensive Care Medicine desde Diciembre de 1992.
Revisor de la Revista Oficial de la SEMICYUC "Medicina Intensiva" desde Enero de 1996.
Miembro ordinario del Grupo de Trabajo de Cuidados Intensivos Cardiológicos de la SEMICYUC desde su fundación.
Miembro ordinario del Grupo de Trabajo de Medicina Intensiva en Internet de la SEMICYUC desde su fundación.
Miembro ordinario del Grupo de Trabajo de Enfermedades Infecciosas de la SEMICYUC desde su fundación.
Miembro ordinario del Grupo de Trabajo de Cuidados Intensivos Nefrológicos de la SEMICYUC desde su fundación.
Miembro ordinario de la Sociedad Española de Enfermedades Infecciosas y Microbiología Clínica desde Enero de 1998.

Miembro ordinario de la Sociedad de Medicina Intensiva de la Autonomía de Madrid (SOMIAMA) desde su fundación.

Miembro de la "American Association for the Advancement of Science", desde el 28 de Febrero del 2.003.

Monitor de RCPA del European Resuscitation Council y de la SEMICYUC desde Noviembre 2003.

Miembro ordinario de la Society of Critical Care Medicine of America desde Enero del 2004.

Profesor del Curso Práctico (laboratorio experimental con animales) sobre "Técnicas Continuas de Depuración Extracorpórea" del Centro de Cirugía de Mínima Invasión de Cáceres, desde Noviembre 2.004.

Profesor del Curso teórico sobre "Técnicas Continuas de Depuración Extrarrenal" de Canarias, desde 2005.

Tutor de la Unidad Docente de Medicina Intensiva de la Fundación Jiménez Díaz, desde Febrero de 2006.

Profesor del "First Vitoria Course on Kigney and Extracorporeal Purification VICOK 2006". Vitoria. Junio 2006.

"European Consultor for Health Hazard Assessment" de la compañía "Edwards Lifescience" SA. Madrid. Diciembre 2006.

Suárez Sipmann, Fernando

Miembro ordinario de la Sociedad española de Medicina Intensiva y unidades coronarias (SEMICYUC).

Miembro ordinario de la European Society of Intensive Care Medicine. ESICM.

Miembro ordinario de la Sociedad de Medicina Intensiva de la Autonomía de Madrid. (SOMIAMA).

Miembro ordinario de la American Thoracic Society (ATS)

Miembro de la red cinetífica "HELP": Hospitales españoles para el Estudio de la Lesion Pulmonar: Coordinator del grupo 9 (Madrid).

Instructor de RCP del ERC (European Resuscitation Council) y de la Sociedad Española de Medicina Intensiva.

Título de Instructor de Soporte Vital Avanzado del ERC.



Actividad por Servicios **Medicina Intensiva-UVI**

González Arenas, Paloma

Miembro ordinario de la SEMICYUC.
Miembro de la sociedad Madrileña de Medicina Intensiva SOMIAMA.
Vocal del Grupo de trabajo de resucitación cardiopulmonar de la sociedad Madrileña de Medicina Intensiva.
Instructor de RCP del ERC (European Resuscitation Council) y de la Sociedad Española de Medicina Intensiva.
Título de Instructor de Soporte Vital Avanzado del ERC.

Gamo de Maeyer, Ana

Miembro ordinario de la SEMICYUC.
Miembro de la sociedad Madrileña de Medicina Intensiva SOMIAMA.
Miembro ordinario del Grupo de Trabajo de Enfermedades Infecciosas de la SEMICYUC.

Pérez Márquez, Manuel

Miembro ordinario de la SEMICYUC.
Miembro de la Sociedad Europea de Cuidados Respiratorios
Miembro de la Sociedad Española de Cuidados Respiratorios
Redactor y consultor de la revista iberoamericana de ventilación mecánica no invasiva.



PERSONAL

Jefe de Servicio de Medicina Interna
Manuel L. Fernández Guerrero

Jefe de Servicio
Manuel de Oya Otero (+)

Jefe de Servicio Consultor
Juan Manuel Pereda García

Jefes Asociados
José María Castrillo García
Manuel Díaz Curiel
Pedro Mata López
Luis A. Rico Zalba

Adjuntos
Miguel de Górgolas Hernández-Mora
Luis López Cubero
Antonio Nuñez García
Juan Gómez Octavio

Titulados Superiores Contratados
Rodrigo Alonso Karlezi
Carmen Garcés Segura (Investigación)

Consultores
Miguel Aguirre Jaca
José Antonio Abad Alonso
José Luis Calleja Canelas
Pedro Laín Martínez
Jesús López Varela
Gonzalo Marín Hernández
Fernando Martín-Calderín Jiménez
Rafael Ortega Mata
José Antonio Torres González
Enrique de Villalobos Martínez-Pontrémuli

Residentes
Angela Casquero Murciego
Carolina Criado Dabrowska
Sixto Ruiz Olivares
M^a Isabel Tejeda Gonzalez
Eduardo Alonso Moreno
Daniel Blázquez Rivero
Alejandro Salinas Botran
Eva María Aguilar Romo
Francisco Javier Hera Fernández
María Soledad Justo Gil
María Martín Bautista
Beatríz Álvarez Álvarez
Sagrario Fdez-Tostado Lozano
Ana Montoya Ferrer
David Pérez Pedrero
Beatríz Castella Serrano
Farah Ezzine de Blas
Ana Gil Luciano
Jaime Alex Solís Díaz

Becaria
Ana Goyenechea Herrero (Infecciosas)

D.U.E.
M^a del Val Acebrón Pinilla
(Control de Infecciones)

Administrativos
Teresa Quesada Larrañaga
M^a Luisa de Francisco Gómez
Mercedes González Ruiz
Francisca Leal Relucio
Amalia López Olivares
M^a del Mar Sastre Barbadillo
Mercedes del Valle Alonso
Maria Isabel Sánchez Olivares



LABOR ASISTENCIAL

HOSPITALIZACIÓN

Unidad A

Camas funcionales	67,63%
Altas	2.877
Estancias	24.686
Estancia Media	8,58

Unidad C

Camas funcionales	3,21%
Altas	235
Estancias	1.172
Estancia Media	4,99

Unidad D.- Infecciosas

Camas funcionales	9,56%
Altas	392
Estancias	3.490
Estancia Media	8,90

CONSULTAS EXTERNAS

Policlínica A.- Enfermedades Metabólicas Óseas

Consultas:	
Primeras	1.096
Sucesivas	1.500
Alta resolución	217
Totales	2.813

Policlínica D.- Lípidos

Consultas:	
Primeras	704
Sucesivas	3.145
Alta resolución	1
Totales	3.849

LABOR DOCENTE PROGRAMADA

PREGRADUADOS

Lecciones teóricas	26 horas
Seminarios	4 horas

Curso de Control de Infección Hospitalaria
Coordinación: Val Acebrón
Curso Taller de Lavado de Manos
Coordinación Val Acebrón

Sesiones clínicas

POSTGRADUADOS

Tesis Doctorales

Niveles hormonales y perfil lipídico en la edad pre-puberal. Iria de Oya Viturro. Facultad de Medicina de la Universidad Autónoma de Madrid. Directores: Manuel de Oya, Carmen Garcés. Noviembre 2006.

Cursos de Doctorado

"Factores de riesgo y tratamiento de la enfermedad cardiovascular" Directores: Manuel de Oya, Carmen Garcés. 10-12 mayo
Controversias en Endocrinología. Universidad Autónoma de Madrid. Director: Dr. JL Herrera Pombo. Madrid 8-10 de Marzo de 2006. "Estrategias terapéuticas ante las dislipidemias". P. Mata
Síndrome de Resistencia a la Insulina. Universidad de Castilla La Mancha, Universidad Autónoma de Madrid. Director: JM Peña Sánchez de Rivera. Albacete, 19-22 de abril de 2006. "Hiperlipemias y Síndrome Metabólico". P. Mata



INVESTIGACIÓN BIOMÉDICA (Trabajos en curso)

“Factores de riesgo cardiovascular en población española. Estudio Cuatro Provincias”. Investigador principal: Manuel de Oya. (Proyecto amparado por la Fundación de Investigación Médica Mutua Madrileña Automovilística).

“Evaluación de las tendencias temporales en los hábitos alimentarios y en las variables antropométricas y metabólicas en niños. Seguimiento del Estudio Cuatro Provincias en Cádiz”. Investigador principal: Manuel de Oya. (Proyecto amparado por la Sociedad Española de Aterosclerosis)

“Estudio comparativo de los factores de riesgo cardiovascular en la edad prepuberal y puberal en función del género. Análisis de las interacciones dietas-genes-hormonas en el Estudio Cuatro Provincias”. Investigador principal: Carmen Garcés. (Proyecto amparado por el Fondo de Investigación Sanitaria) Red de Investigación Cooperativa del Instituto de Salud Carlos III. Hiperlipemias Genéticas en España.

Financiado por el FIS. Coordinador: Dr. Pedro Mata. A worldwide, Multicenter, Double-blind, randomized, parallel, placebo-controlled study to evaluate the lipid-altering efficacy, safety and tolerability of MK-0524^a in patients with primary hypercholesterolemia or mixed hyperlipidemia (MSD) Investigador Principal: P. Mata. Subinvestigador: R. Alonso. Ensayo Clínico: Pitavastatina 4 mg vs Simvastatina 40 mg (titulación al alza) en pacientes con hipercolesterolemia primaria o dislipemias combinada y 2 o más factores de riesgo para enfermedad coronaria. NK-104-304 (Kowa) . I. Principal: P. Mata; Subinvestigador : R. Alonso

A double-blind, randomized study to evaluate the efficacy and safety of TAK-475 100 mg or placebo when co-administered with high dose statin therapy in subjects with primary hypercholesterolemia (Takeda). I. Principal: P. Mata; Subinvestigador: R. Alonso

PROYECCIÓN CIENTÍFICA

PONENCIAS Y COMUNICACIONES A CONGRESOS Y OTRAS REUNIONES CIENTÍFICAS

XIX Congreso de la Sociedad Española de Aterosclerosis (SEA). Santander. Junio 2006

Comunicación tipo poster: “Los factores genéticos determinan la actividad paraoxonasa en la población del Estudio Cuatro Provincias”. Garcés C., Rubio R., Benavente M., Cano B., Vitorro E., de Oya I., Fernández-Pardo J., López-Simón L. y de Oya M. Publicado en Clin Invest. en Aterosclerosis 2006; 18(2):12.

“La DHEA-S determina la baja concentración de C-HDL en niños prepuberales con sobrepeso”. Cano B., Garcés C., Lasunción MA., Mangas A., Macías A., De Oya I., López-Simón L. y de Oya M. Publicado en Clin Invest en Aterosclerosis 2006; 16(2):35. 2º Premio a la mejor comunicación del XIX Congreso de la Sociedad Española de Aterosclerosis 2006.

VI Jornadas de la Asociación Chilena de Nutrición Clínica. Santiago de Chile, Mayo 2006

Conferencia: Hipercolesterolemia Familiar: Modelo

de la prevención Cardiovascular. R. Alonso.

4ª edición de la Diplomatura de postgrado "Medicina del Envejecimiento. Universidad Autónoma de Barcelona. Barcelona. Enero 2006

“Dislipemias en el paciente anciano y Otros factores de riesgo cardiovascular en el anciano. R. Alonso,

III reunión de la Asociación Madrileña de Hipertensión arterial y factores de riesgo cardiovascular. Madrid. Febrero 2006

“Importancia de los ácidos grasos poliinsaturados en la nutrición humana”. P. Mata,

Simposio “Claves Nutricionales en la alimentación actual”. Sociedad Española de Dietética y Ciencias de la Alimentación. Madrid. Febrero 2006

“Hipercolesterolemia Familiar: un modelo de aplicación de la genética a la clínica. P. Mata.

XI Congreso anual en ciencia y tecnología de los alimentos. Madrid. Marzo. Abril 2006



"Ingredientes funcionales: esteroides vegetales". En Curso satélite Alimentos funcionales, necesidades en el futuro. P. Mata.

Curso de Verano de la Universidad de Córdoba. El Aceite de Oliva, Fuente de salud, cultura y economía del hombre mediterráneo. Córdoba. Julio 2006

"La hipercolesterolemia familiar heterocigota, un modelo de la transferencia desde el genoma al manejo de la enfermedad. P. Mata.

Curso "Actualización en patologías de alta prevalencia". Colegio de Médicos de Zamora. Septiembre 2006

"Avances en el diagnóstico y tratamiento de las hiperlipemias. P. Mata

Jornadas madrileñas de Alimentación y Educación Sanitaria. Madrid. Octubre 2006

"Grasas Trans". R. Alonso.

PUBLICACIONES

En Revistas

-Cano B, de Oya M, Benavente M, Viturro E, de Oya I, López-Simón L, Fernández O, Garcés C. Dehydroepiandrosterone sulphate (DHEA-S) distribution in Spanish prepubertal children. Relationship with fasting plasma insulin concentrations and insulin resistance. Clin Chim Acta 2006; 366:163-167.

-MA Royo-Bordonada, C Garcés, L Gorgojo, JM Martín-Moreno, MA Lasunción, F Rodríguez Artalejo, O Fernández, M de Oya. Saturated fat in the diet of Spanish children: relationship with the anthropometrical, alimentary, nutritional and lipid profiles. Public Health Nutr 2006; 9:429-35.

-Viturro E, de Oya M, Lasunción MA, Gorgojo L, Martín-Moreno JM, Benavente M, Cano B, Garcés C. Cholesterol and saturated fat intake determine the effect of polymorphism at ABCG5/ABCG8 genes on lipid levels in children. Genet Med 2006; 8:594-599

-Fernández Riestra F, Garcés C, Lahoz C, Lasunción MA, Castilla P, Viturro E, Cano B, and de Oya M. Metabolic adaptation in the crew of the Hesperides on their Antarctic journey. Nutr Metab Cardiovasc Dis 2006; 16:494-499.

-De Oya M, Garcés C. El estudio de prevención primaria de la enfermedad coronaria de las clínicas de investigación de lípidos. Rev Clin Esp 2006; 206

(supl. 4): 7-10.

-López-Miranda J, Badimon L, Bonanome A, Lairon D, Kris-Etherton P, Mata P, Pérez-Jiménez F. Monounsaturated Fat and Cardiovascular Disease. Nutrition reviews 2006;64:S2-S12

-R. Alonso, S Castillo, P Mata. Utilidad de los estudios genéticos en el diagnóstico de las dislipemias. Monocardio 2006;1:1-10

-R Alonso, N Mata, P Mata. Control de las hiperlipemias en la práctica clínica. Rev Esp Cardiol Supl 2006; 6: 24G-35G

-Tejedor D, Castillo S, Mozas P, Jimenez E, Lopez M, Tejedor MT, Artieda M; Alonso R, Mata P, et al. Comparison of DNA array platform vs DNA sequencing as genetic diagnosis tools for familial hypercholesterolemia. Clin Chem 2006; 52:1971-2

CONFERENCIAS Y PARTICIPACIÓN EN MESAS REDONDAS Y SEMINARIOS

2ª Curso de Genética Humana. Facultad de Medicina. Universidad Autónoma de Madrid. Febrero 2006

Conferencia: "Enfermedades genéticas prevalentes: hiperlipemias" M de Oya

1ª Reunión Internacional sobre Investigación Traslacional. Fundación Jiménez Díaz. Madrid. Febrero 2006

Discusión conferencia: "Obesidad y sobrepeso en España: Clínica y salud pública" M de Oya

Curso de Doctorado "Controversias en Endocrinología". Fundación Jiménez Díaz. UAM. Madrid. Marzo 2006

Conferencia: "Modificaciones hormonales de los factores de riesgo cardiovascular" M. de Oya

International Course on "Prevention of Cardiovascular Disease: an update". Sevilla. Marzo 2006

Moderación: "New therapies for atherothrombosis" M de Oya

Curso de Doctorado "Factores de riesgo y tratamiento de la enfermedad cardiovascular" Fundación Jiménez Díaz. UAM. Madrid. Mayo 2006

Conferencia: "Estudio Cuatro Provincias" C Garcés. Moderador: M de Oya

Conferencia: "Hiperlipidemias: innovaciones diag-



nósticas y terapéuticas." Moderador: M de Oya
Conferencia: "Aplicaciones de las guías terapéuticas de prevención en la práctica diaria" Moderador: M de Oya

XIX Congreso de la Sociedad Española de Aterosclerosis (SEA). Santander. Junio 2006

Mesa redonda: "Riesgo cardiovascular en poblaciones emergentes o definidas". Moderador: M de Oya.

Conferencia: "Riesgo cardiovascular en población infantil". C Garcés.

XIX Curso de verano de la Universidad de Castilla-La Mancha "Obesidad: presente y futuro de una epidemia". Cuenca. julio 2006

Conferencia "Obesidad y síndrome metabólico en niños y adolescentes" M de Oya

4º Curso Nacional de Lipidología Clínica. Hospital San Pablo. Barcelona. Octubre 2006

Nuevos fármacos y nuevos enfoques en el tratamiento de las dislipemias. Moderador: M de Oya.

1º Reunión Internacional sobre Investigación

traslacional y Medicina Individualizada. Simposio "Trastornos de la biocomunicación genética, hormonal y metabólica. Un reto de la medicina traslacional. Madrid. Febrero 2006

"Hipercolesterolemia Familiar: De la genética a la prevención cardiovascular". Discusión de la presentación. P. Mata.

XIX Congreso Nacional de la Sociedad Española de Arteriosclerosis. Santander. Junio 2006

Mesa Redonda: Alimentos Funcionales en el tratamiento de la enfermedad cardiovascular. "Utilidad de los esteroides vegetales en la reducción del colesterol". P. Mata

XV Congreso Sociedad Hispano Argentina de Medicina y Ciencias afines. Córdoba. Septiembre 2006

Mesa redonda de Endocrinología. "Diagnóstico genético de la hipercolesterolemia Familiar. P Mata.

Cursos de Formación Continuada organizadas por la Fundación para el Fomento de la Salud (FUFO-SA). Toledo, Cádiz. Febrero Noviembre 2006

R. Alonso



HONORES Y DISTINCIONES

Rodrigo Alonso

Curso Internacional para líderes de opinión emergentes en enfermedades cardiovasculares. Programa AZTECC internacional (2002-2005).

Coordinador del Registro Español de Hipercolesterolemia Familiar y del Estudio de seguimiento de una cohorte de familias con diagnóstico genético de Hipercolesterolemia Familiar.

Coordinador Estudio de Prevalencia de las Hiperlipemias Genéticas en España.

Manuel Díaz Curiel

Vicepresidente MSOSD (Mediterranean Society of Skeletal Diseases).

Coordinador del Curso "Actualización en Osteoporosis", Fundación Ramon Areces Abril 2005, Madrid.

Presidente del X Congreso de la Sociedad Española de Investigación Ósea y Metabolismo Mineral (SEIOMM) Madrid Noviembre, 2005.

Miembro del International Advisory Board NYCO-MED.

Miembro del International Advisory Board AMGEN.

Manuel L. Fernández Guerrero

Miembro del Comité Científico para la Lucha contra la Gripe Aviar. Comunidad Autónoma de Madrid.

Pedro Mata

Coordinador Red temática en Hiperlipemias Genéticas del Instituto de Salud Carlos III.

Coordinador Estudio de Prevalencia de las Hiperlipemias Genéticas en España.

Manuel de Oya Otero

Miembro del comité de evaluación del profesorado en Ciencias de la Salud de la Agencia de Calidad Universitaria de las Islas Baleares.

Accésit del premio de la Sociedad Española de Cardiología al artículo más citado a medio plazo en Revista Española de Cardiología 2005 al trabajo: "Nuevos datos sobre la prevención secundaria del infarto de miocardio en España. Estudio Prevese II". De los autores: de Velasco JA, Cosín J, López-Sendón JL, de Teresa D, De Oya M, y Sellers G.



PERSONAL

Medicos con actividad asistencial

Carlos Pardo Pardo

Gregoria Lapeña Villarroya

DUE

Mª Juana Cerro Durán

Técnicos Especialistas

Enrique Esquivel Santana

Carmen Mora Pérez de Bustos (excedencia)

Luis Escabias (media jornada)

Auxiliar

Mª Petra Parra Zumajo (desde Mayo-2006)

Dolores Munilla Vela (hasta mayo 2006)

Secretaria

Mª Azucena López Santiago

Celadora

Rosa Palacios Perez

LABOR ASISTENCIAL

EXPLORACIONES

	2006	% 2006/2005
Osteoarticular:	1.825	5 %
Cardiología:	586	4%
Endocrinología:	619	0 %
Neumología:	102	-35 %
Oncología:	114	44 %
Hematología:	82	-29 %.
Nefrourología:	44	0 %
Neurología:	62	-23 %
Digestivo:	10	- 29 %
Total:	3.444	1 %

PRUEBAS REALIZADAS:

	2006	% 2006/2005
Gammagrafías:	7.277	10 %
Estudios C. Entero:	908	1 %
SPECT:	614	-4 %
Tratamientos:	89	-21 %
Dosis de Rastreo:	88	29 %
Estudios Dinámicos:	77	114 %
Pruebas Laboratorio:	51	-27 %
Total:	9.104	8 %
Mantenimiento de Equipos:		
Intervenciones:	70	
Gammagrafías:	82	
SPECT:	46	
Tiempo (Horas):	186.5	

PROYECCIÓN CIENTÍFICA

CONFERENCIAS Y PARTICIPACIÓN EN MESAS REDONDAS Y SEMINARIOS

Seminario 4º Curso de Medicina 2006

"Exploraciones nucleares en Neurología". C. Pardo.



Actividad por Servicios Microbiología

PERSONAL

Jefe
Ignacio Gadea Gironés

Jefe Asociado
Ricardo Fernández Roblas

Adjuntos
Jaime Esteban Moreno
R. Luján Marca (FJD-Unilabs)
J. Merino Corral (FJD-Unilabs)

Residentes
Alberto Ortiz Perez
A.I. Fernández Martínez
H. Adames Sánchez

Técnicos Especialistas de Laboratorio
C. Barahona González
A Bodas Sánchez (FJD-UNILABS)

P. Cedillo Corral (FJD-UNILABS)
S. Delgado Delgado (FJD-UNILABS)
M.A. Fernández Clúa
F. García Martínez (FJD-UNILABS)
M. Jiménez Arriero
P. Jiménez Castillo
J.C. López Durán
M.I. Jose López (FJD-UNILABS)
/A. Bodas Sánchez
I. López López (FJD-UNILABS)
S. Patón de la Peña
J.L. Peláez Fernández

Oficial administrativo
L. Bravo González

Becarios:
Teemu Kinnari
N. Zamora y Martín de Hijas

LABOR ASISTENCIAL

ÁREA	Nº MUESTRAS	Nº DETERMINACIONES
Microbiología	150.969	
Serología	25.315	47.721
Intradermo-reacciones	1.926	
Total	178.210	

LABOR DOCENTE PROGRAMADA (en la Fundación o en la Facultad de Medicina de la Universidad Autónoma de Madrid)

PREGRADUADOS

Alumnos de 3º curso. Facultad de Medicina
Seminarios 16

Alumnos Escuela Universitaria de Enfermería
Lecciones teóricas 125

POSTGRADUADOS

Formación programada de Residentes y Becarios
Sesiones bibliográficas Semanales
Sesiones de Residentes Semanales



INVESTIGACIÓN BIOMÉDICA (Trabajos en curso)

Ignacio Gadea: "Desarrollo de amplicones del Virus de la Pseudorrabia: Aplicación en vacunas y terapia génica". Investigador Responsable: Enrique Tabarés López, Catedrático de Microbiología de la UAM. Proyecto del Ministerio de Ciencia y Tecnología, Referencia: SAF2004-08015.

R. Fernández Roblas. "Caracterización de los mecanismos de resistencia a macrólidos en difteromorfo aislados de muestras clínicas". Investigador responsable: Ricardo Fernández Roblas. Proyecto amparado por el FIS: PI030220

Jaime Esteban-Investigador principal del Proyecto FIS 03/0146. Epidemiología molecular, evaluación de la adherencia a catéteres y de la capacidad de penetración intracelular de las micobacterias de crecimiento rápido no pigmentadas.

Jaime Esteban -Miembro del equipo de investigación del Proyecto FIS 03/0654. Caracterización

molecular de la tuberculosis en inmigrantes de dos entornos socio-geográficos españoles diferentes: Madrid capital y Almería.

Jaime Esteban y Ricardo Fernández Roblas. -Miembros del Grupo de investigación de la Comunidad de Madrid "Biomateriales de tercera generación". Referencia S-0505/MAT/000324. Investigador principal y Coordinador: María Vallet Regí. Responsable del subproyecto de la Fundación Jiménez Díaz (FUNDAMAT): Enrique Gómez Barrena.

Jaime Esteban y Ricardo Fernández Roblas.-Miembros del Grupo de investigación del PROYECTO DE INVESTIGACIÓN de la Comisión Interministerial de Ciencia y Tecnología (C.I.C.YT.) MAT2006-12603-C02-02, "Estabilización oxidativa y recubrimientos protectores en PEUAPM en prótesis articulares. Evaluación biológica." Importe concedido: 90.000 ? (3a.). Investigador principal: Enrique Gómez Barrena.

PROYECCIÓN CIENTÍFICA

COMUNICACIONES Y PONENCIAS A CONGRESOS Y OTRAS REUNIONES CIENTÍFICAS

XII Congreso de la Sociedad Española de Enfermedades Infecciosas y Microbiología Clínica. Valencia. Mayo de 2006

Mesa Redonda: Arte e infección. A Ortiz Pérez (Moderador).

"Aspectos microbiológicos y clínicos de las infecciones por hongos". I. Gadea moderador de la sesión de discusión de poster.

Posters

Análisis molecular de la transmisión reciente de tuberculosis en población inmigrante en Madrid y participación de casos autóctonos. Iñigo Rodríguez N, García de Viedma D, Chaves F, Iñigo J, Andres S, Herranz M, Cias R, Daza R, Domingo D, Esteban J, García J, Gómez Mampaso E, Palenque E, Ruiz Serrano MJ, Bouza E.

Caracterización de un brote epidémico en la UVI producido por *Escherichia coli* con betalactamasas de espectro extendido. Zamora N, Ortiz A, Esteban J, Gamó A, Pérez-Calvo C, Lujan R, Acebrón V, Fernández-Roblas R.

Evaluación in vitro de la capacidad de adherencia a suturas de polipropileno en micobacterias no pigmentadas de crecimiento rápido. Zamora N, Esteban J, Celdrán A, Granizo JJ, Ortiz A, Zafra C, Fernández Alonso ML.

Infección por *Mycobacterium kansasii* en España (2000-2005): datos del Grupo Español de Estudio de *M. kansasii* (GEMKA). Alcaide F, Cardeñosa E, Calatayud L, Santin M, Dorca J, Martín R, GEMKA (Esteban J et al.)

Evaluación de las características fenotípicas en la identificación de los subtipos del complejo *Mycobacterium kansasii*. Cardeñosa E, Alcaide F, Calatayud L, Santin M, Dorca J, Martín R, GEMKA (Esteban J et al.)

"*Corynebacterium coyleae*": Caracterización microbiológica, estudio de resistencias y significado clínico" I Fernández Natal, JA Saez Nieto, R Fernández Roblas, M Asensio, S Valdezate, S Lapeña, JM Guerra, F Soriano.

"Endocarditis enterocócica: Comparación de pacientes con endocarditis sobre válvula natural y protésica y factores determinantes del pronóstico" A Goyenechea. P Rivas, M Górgolas, R Fernández Roblas, ML Fernández.



"Mejoría del pronóstico de la endocarditis por *Streptococcus agalactiae*" A Salinas, A Goyenechea, M Górgolas, R Fernández Roblas, ML Fernández.

"Caracterización de los mecanismos de resistencia a macrólidos en difteromorfos aislados de muestras clínicas", R Fernández Roblas, I Fernández Natal, A Ortiz, N Zamora, S Valdezate, JA Saez Nieto, J Esteban.

"Síndrome mononucleósico por Epstein-Barr. Comparación entre anticuerpos heterófilos e IgM anti-VCA. R Luján, J Merino, J Esteban, A ortiz, R Fernández Roblas, A Fernández, I Gadea.

16th Annual Meeting of the European Orthopaedic Research Society. Bolonia 2006

Bacterial adhesion on surgical materials: effect of new surface coating on adherence of *S. aureus*. Kinnari TJ, Esteban J, Zamora N, Lappalainen R, Konttinen Y, Gomez-Barrena E.

XLI Congreso Nacional de la SEMICYUC. Pamplona 2006

Control de un brote de *Escherichia coli* con beta-lactamasas de espectro extendido en una UVI polivalente. Gamio de Maeyer A, Milicua Muñoz JM, Esteban Moreno J, Zamora N, Muñoz Varea M, Ruiz-Escribano Taravilla E, Pérez Calvo C. Control

12ª Reunión del Grupo Español de Micobacteriología. Pamplona 2006

Caracterización molecular mediante RAPD de un pseudobrote de *Mycobacterium fortuitum* debido a contaminación cruzada de los cultivos. Ortiz A, Zamora N, Esteban J, Fernández Roblas R, Gadea I.

Congreso de la SEMTSI. Las Palmas 2006

Patrón de resistencias a *Mycobacterium tuberculosis* entre la población inmigrante de la Comunidad de Madrid. Belén Sanz, Teresa Blasco por el grupo de colaboradores con el proyecto ATBIM (J Esteban et al.)

PUBLICACIONES

Libros

-Fernández Roblas R, Esteban J, Gadea I. Queratitis por *Acanthamoeba*. Caso 332. En: Casos de Microbiología Clínica, Volumen VI. J.I Alós ed. 2006. Págs. 116-118.

-R Fernández Roblas, P Llinares Mondéjar. Infeccio-

nes por *Bordetella*, *Pasteurella* y *Francisella*. En: Tratado SEIMC de Enfermedades Infecciosas y Microbiología Clínica. Editores: V. Ausina y S. Moreno. Editorial Panamericana, 2006, p 403-410

-López Bernaldo de Quirós JC, Gadea I. Infecciones por *Pneumocystis jiroveci*. En: Tratado SEIMC de Enfermedades Infecciosas y Microbiología Clínica. Editores: V. Ausina y S. Moreno. Editorial Panamericana, 2006, p 687-701.

-J Esteban JI García, A Ortiz, R Fernández Roblas. De las necesidades (y su demostración) de un antimicrobiano a las guías terapéuticas. En: Mejora de la calidad de los antimicrobianos. Recomendaciones SEQ (Sociedad Española de Quimioterapia). Páginas: 21-40. Ars Médica, Barcelona, 2006.

-C Romero Vivas y Ricardo Fernández Roblas. Capítulo 1. Vida saludable en personas mayores. páginas:23-46. En: Atención a las personas mayores. Intervención práctica. María Luisa Sarrate Capdevila (coordinadora). Editorial Universitas, S.A. Madrid 2006.

-R Fernández Roblas, F Soriano. Diagnóstico Microbiológico Rápido (Sepsis, diarrea, meningitis, infección respiratoria, infección urinaria). En: Urgencias y tratamiento del niño grave. Síntomas guía, técnicas, cuidados intensivos y procedimientos. J Casado Flores y A Serrano (Editores). 2ª Edición. Ediciones Ergon, Madrid. 2006, capítulo 94, páginas: 584-591.

En revistas

-Soriano F, Pérez-Trallero E, Pallarés R, Meseguer MA, Fleites A, Gené A, González A, Liñares J, Esteban J, Baquero F, Valdés E, Muñoz-Almagro C, the Spanish Pneumococcal Infection Study Network. *Streptococcus pneumoniae* endophthalmitis: a study of 36 cases with special reference to antibiotic resistance and treatment options. *Clinical Microbiology and Infection*. 2006. 12: 519-526.

-Esteban J, Fernández-Roblas R, Ortiz A, García-Cía JI. Pseudo-outbreak of *Mycobacterium gordonae*: Usefulness of randomly amplified polymorphic DNA analysis to assess the clonality of the strains. *Clinical Microbiology and Infection*. 2006. 12: 677-679.

-Esteban J, Zamora N, Ortiz A. Use of molecular techniques for epidemiological typing of rapidly growing mycobacteria. *Clinical Microbiology and Infection*. 2006. 12: 943-944.

-Esteban J, Zamora N, Ortiz A, Kinnari TJ. Recent developments in the study of pathogenesis of infections due to non-pigmented rapidly growing myco-



bacteria. *Current Trends in Microbiology*. 2006.

-Prado G, Martínez-Marín C, Huelves L, Gracia M, Rodríguez-Cerrato V, Fernández-Roblas R, Ponte C, Censor C, Soriano F. Impact of Ibuprofen Therapy in the Outcome of Experimental Pneumococcal Acute Otitis Media Treated with Amoxicillin or Erythromycin. *Pediatr Res*. 2006, 60:555-9.

-García Cía JI, Esteban J, Ortiz A, Fernández Roblas R. Infecciones por micobacterias. *Medicine*. 2006. 9 (56): 3625-3631.

-Gadea I. Infección por el virus varicela-zóster. Aspectos virológicos y patogénicos. *Actas Dermosifilográficas*. 2006; 97 (3- Extraordinario):2-8.

-Esteban J, García Cía JI, Ortiz A, Fernández Roblas R. Infecciones por micobacterias atípicas. *Medicine*. 2006. 9 (56): 3632-3638.

-Esteban J, Ortiz A, Zamora N, Fernández Roblas R. Tratamiento antibiótico antimicobacteriano. *Medicine*. 2006. 9 (56): 3653-3660.

-Fernández Roblas R, Zamora N, Fernández AI, Esteban J. Nocardiosis. *Medicine*. 2006. 9 (56): 3639-3645

-Ortiz A, Fernández AI, Esteban J, Fernández Roblas R. Actinomicosis. *Medicine*. 2006. 9 (56): 3646-3652.

-Esteban J, Gadea I, Zamora N, Ortiz A, Fernandez Roblas R. Evaluación de la capacidad invasiva de las micobacterias no pigmentadas de crecimiento rápido mediante el estudio de la morfología de las microcolonias en fibroblastos. *Enfermedades Infecciosas y Microbiología Clínica*. 2006. 24: 551-555.

-García Cía JI, Esteban J. Infecciones osteoarticulares por micobacterias en un hospital universitario. *Enfermedades Infecciosas y Microbiología Clínica*. 2006. 24: 661-663

CONFERENCIAS Y PARTICIPACIÓN EN MESAS REDONDAS Y SEMINARIOS

Curso de Mecanismos de Resistencia de las Bacterias Patógenas. Programa de doctorado de Microbiología Clínica de la Universidad Complu-

tense de Madrid. Febrero 2006

Resistencias en *Mycobacterium tuberculosis*. J. Esteban.

Resistencias a macrólidos en especies de *Corynebacterium*. R Fernández Roblas.

Curso de Mecanismos de Resistencia de las Bacterias Patógenas. Programa de doctorado de Microbiología Clínica de la Universidad Complutense de Madrid. Febrero 2006

Betalactamasas de espectro extendido. N Zamora.

Curso de Antimicrobianos en Cirugía. Programa de doctorado de Cirugía de la Universidad Autónoma de Madrid. Marzo 2006

Antifúngicos en cirugía. I Gadea. Ponente

Antimicrobianos. Oferta actual. Clasificación. Características más sobresalientes de los antimicrobianos frecuentemente utilizados en infecciones quirúrgicas. Límites del uso de antimicrobianos. 5. J. Esteban.

Bacteriemia. Diagnóstico rápido. 6. R Fernández Roblas.

Simpósio "Manejo de las Infecciones Osteoarticulares". Fundación Jiménez Díaz. junio 2006

Prevalencia del MRSA: España-Fundación Jiménez Díaz (EPINE 2005). J. Esteban.

Características microbiológicas y farmacológicas de las oxazolidinonas: España-Fundación Jiménez Díaz (EPINE 2005). R Fernández Roblas.

Curso de Doctorado "Patología Infecciosa en Aparato Locomotor". Universidad Autónoma de Madrid. 2006

Biofilms. J. Esteban.

Curso de Medicina Geográfica y Patología del Viajero. Fundación Jiménez Díaz-Capio. Universidad Autónoma. Madrid. Mayo 2006

Diagnóstico del paludismo y otras parasitosis de la sangre. R Fernández Roblas.



HONORES Y DISTINCIONES

Gadea Girones, Ignacio

Presidente del grupo de trabajo sobre Infecciones fúngicas MICOMED de la SEIMC.

Esteban Moreno, Jaime

Miembro de la Unión Internacional contra la Tuberculosis

Miembro del ESCMID Biofilm Study Group

Revisor de: *Clinical Infectious Diseases*, *Enfermedades Infecciosas y Microbiología Clínica*, *International Journal of Tuberculosis and Lung Diseases*

Fernández Roblas, Ricardo

Miembro de la Junta directiva de la SMMC.

Revisor de: *Enfermedades Infecciosas y Microbiología Clínica*



PERSONAL

Jefe

Jesús Egido de los Ríos

Jefes Asociados

Carlos Caramelo Díaz

Alberto Ortiz Arduán

Juan José Plaza Pérez

Adjunto

Marta Albalate Ramón

Médicos Adjuntos Contratados

Emma Raquel Alegre de Montaner

Consultor

Santos Casado Pérez

Residentes

Alicia García Pérez

Vladimir Petkow Stoyanov

Simona Alexandru

Sonia Baldoví Granell

Graciela Belén Riani Díaz

Beatriz Fernández Fernández

Investigadores contratados

Carmen Gómez Guerrero

José Luis Martín Ventura

Marta Ruiz Ortega

Sebastián Mas Fontao

Investigadores colaboradores

Julio Osende Olea (Hospital Gregorio Marañón)

José Tuñón (Cardiología)

Jefes Asociados

Alberto Ortiz Arduan

Becarios postdoctorales

Giselle Carvajal González

Vanesa Esteban Vázquez

Julio Gallego Delgado

Alberto Lázaro Fernández

Oscar López Franco

Juan Antonio Moreno Gutiérrez

Begoña Muñoz García

Mónica Rupérez Zalduendo

Becarios predoctorales

Alberto Benito Martín

Cecile Cartier

María Giovanni Vergara

Concepción Izquierdo Carnero

Virginia López Parra

Beñat Mallavia Onaindia

Roxana Martínez-Pinna Albar

Guadalupe Ortiz Muñoz

Raquel Rodrigues Díaz

Juan Rodríguez Vita

Eva Sánchez Galán

Elsa Sánchez López

M^a Dolores Sánchez Niño

Beatriz Santamaría Pérez

Ana Belén Sanz Bartolomé

Alvaro Ucero Herreria

Cristina Vidal García

Asistentes Voluntarios

Melany Van Oostrom

Técnicos de laboratorio

Rosario de Nicolás Miguel

Técnico contratado

Alberto Puime Otín

LABORATORIO DE NEFROLOGÍA E HIPERTENSIÓN

Investigador principal

Carlos Caramelo Díaz

Investigador contratado

Francisco Román Gonzalez Pacheco

Becaria post doctoral

M^a Angeles Castilla Moro

F.R. Gonzalea Pacheco

Investigadores pre-doctorales

Juan José Peña Deurero

Fernando Neria Serrano

Ruth Fernández Sánchez

Becaria-Técnica de Laboratorio

Silvia Peñate Santajuana

NEFROLOGÍA EXPERIMENTAL Y PATOLOGÍA VASCULAR

Director

Jesús Egido de los Ríos

Adjunto de investigación

Jesús González Cabrero



Actividad por Servicios Nefrología

Ana Belén Pastor López
Auxiliar administrativo
Paloma Macua Jiménez

Auxiliar administrativo
Paloma Macua Jiménez

UNIDAD DE DIALISIS

D.U.E.
Turno mañana
M^a Dolores López García (Supervisora)
Ascensión Galera Fernández (hasta junio 2006)
Ana Reyero López
M^a Pilar Manrique Gimeno
Isabel Crespo Riol
Rosa Garvia Peñuelas
Carmen Olagüe Iraizoz
Rosa Garcia Chico (desde junio 2006)
Corretornos
Pablo Gonzalez Prados
Turno tarde
Pablo González Prados
Turno tarde
Emilio Curto García
Esperanza Vélez Vélez
Juana Gomez Macías

Juan Carlos Sánchez
Gemma Furnier Gibello
Sustitucion dias libres
Mónica Pereira (1/2 jornada)
Mirian Fernandez Selfas (desde octubre 2006)

Auxiliares
Turno mañana
Pilar Ortiz Bella
Clementina Chorro Gomez
Angeles Duro Arevalo
Olga Chavez
Turno tarde
Salvador Hernandez
Vanesa Gutierrez
Corretornos
Sara Martín

Tecnico
Jose Maria Esteban Lucas

Servicios generales
M^a Jose Martinez Martínez

Secretaria
M^a Dolores Gutiérrez García

LABOR ASISTENCIAL

HOSPITALIZACIÓN

Camas funcionales	7,64%
Altas	264
Estancias	2.826
Estancia Media	11,13

CONSULTAS EXTERNAS

Consultas:	
Primeras	939
Sucesivas	2.556
Totales	3.495

TRASPLANTES

Trasplantes realizados	10
Donante cadaver	8
Donante vivo	2
Trasplantes revisados (policlínica)	100 (aprox.)

UNIDAD DE DIALISIS

Hemodiálisis	
En Hospital	6.784
Domiciliarias	166
Diálisis Peritoneal	
Número de pacientes	23/mes
Revisiones/intercambios	
en Hospital:	340/534 manuales
	561 con cicladora
Cambios de prolongador	28
Consulta pre-diálisis	
Pacientes	33
Periféricos	6
Consultas	194
Interconsultas de otros servicios	124
Monitorización ambulatoria presión arterial (MAPA)	308



LABOR DOCENTE PROGRAMADA (en la Fundación o en la Facultad de Medicina de la Universidad Autónoma de Madrid)

PREGRADUADOS

Lecciones teóricas Alumnos 4º Curso	2
Lecciones teóricas Alumnos 5º Curso	22
Seminarios Alumnos 5º Curso	8
Prácticas Alumnos 5º Curso	2'5h/5 días/semana
Seminarios Alumnos 6º Curso	12
Prácticas Alumnos 6º Curso	1 alumno/mes

Colaboración docente con la Escuela Universitaria de Enfermería

Lecciones teóricas	7
--------------------	---

POSTGRADUADOS

Tesis Doctorales

Papel de los péptidos de Angiotensina y sus receptores en la respuesta inflamatoria. Vanesa Esteban Vázquez. Doctorada el 25 de Abril 2006. Calificación Sobresaliente Cum Laude

Participación del sistema TWEAK/Fn14 en la formación y desarrollo de la lesión aterosclerótica. Begoña Muñoz García. Fecha: 30 de Junio de 2006. Nota: Sobresaliente Cum Laude

"Modulación farmacológica de la expresión génica y proteica en órganos diana durante la hipertensión arterial". Autor: Alberto Lázaro Fernández

Leída el día 5 de Mayo de 2006 en la Facultad de Medicina de la Universidad Autónoma de Madrid. Nota: Sobresaliente cum laude por unanimidad.

Cursos de doctorado

Hipertensión arterial (C. Caramelo, A. Ortiz y J. Egido):
Lesión de órganos diana: biología celular y molecular. Dra Ruiz-Ortega

Lesión de órganos diana: fisiopatología, clínica y diagnóstico. Dr Ortiz.

Regulación de la tensión arterial: Fisiología. HTA esencial: Fisiopatología y papel del riñón. Formas hereditarias monogénicas de HTA. Dr Caramelo

Tratamiento: Los estudios controlados randomizados. Lecciones de los estudios recientes. Tratamiento: actual, combinaciones de hipotensores y perspectivas de futuro. Dr Egido

Aterotrombosis: una enfermedad sistémica (J. Tuñón, J. Egido):

Biomarcadores de riesgo en aterotrombosis . J. Tuñón
Nuevas evidencias del papel de la inflamación en la aterotrombosis. J. Egido

Superfamilias de TNF- α y aterosclerosis. B. Muñoz
La vía de la 5-lipooxigenasa y la leucotrieno A4 hidrolasa en la aterosclerosis. E. Sánchez-Galán

Inhibidores de la ciclooxigenasa. C. Vidal
MS Imaging. Un nuevo abordaje de la placa de ateroma. S. Mas

Sistema renina-angiotensina-aldosterona y daño cardiovascular. M. Ruiz-Ortega

Heat-Shock proteins y aterosclerosis. J.L. Martín-Ventura.

El sistema inmune en el daño vascular. C. Gómez Guerrero

Proteómica y patología cardiovascular. F. Vivanco
Medio interno. Entrenamiento mediante casos clínicos. C. Caramelo



INVESTIGACIÓN BIOMÉDICA (Trabajos en curso)

SAF 2003-00884 del Ministerio de Educación y Ciencia. Regulación de la supervivencia del podocito glomerular. 2004-2006. Investigador Responsable: A Ortiz Arduán

Regulación de la respuesta inflamatoria durante la formación y progresión de la placa aterosclerótica. Aproximaciones terapéuticas. Investigador Responsable: J Tuñón (Proyecto amparado por el FIS).

Estudios de adhesión celular y señales de transducción en la patología vascular. Acción de drogas antiinflamatorias sobre el endotelio. Investigador Responsable: J González Cabrero (Proyecto amparado por el Ministerio de Ciencia y Tecnología).

Regulación de la celularidad de la pared vascular durante la formación y progresión de la placa aterosclerótica. Modulación Terapéutica. Investigador responsable: Jesús Egido.

"Modulación de la apoptosis como nuevo objetivo terapéutico en la defensa antibacteriana". Investigador responsable: A. Ortiz (Proyecto amparado por la CAM)

Búsqueda de nuevos marcadores de la enfermedad cardiovascular mediante análisis proteómico. Investigador responsable: J Egido (proyecto financiado por la FMM)

Validación de la proteína de shock térmico -27 (sHSP-27) como un posible marcador de enfermedad cardiovascular, Investigador responsable: J Egido y F. Vivanco (proyecto financiado por lab INDAS)

Regulación de la supervivencia del podocito glomerular. (2004-2006) Investigador responsable: A. Ortiz (proyecto amparado por el MEC)

Papel del factor de crecimiento del endotelio vascular (vegf) en la regulación de la sub-unidad alfa del factor inducible por hipoxia (hif-1·). Investigador P : C. Caramelo (Proyecto amparado por la SEN)

Papel del factor de crecimiento del endotelio vascular (vegf) en la regulación de la sub-unidad alfa del

factor inducible por hipoxia (hif-1·) Investigador Principal: Carlos Caramelo (Proyecto amparado por la CAM)

Efectos comparativos del factor de crecimiento del endotelio vascular y medios tumorales en la activación y supervivencia de células endoteliales en monocapa y suspensión: papel en la reendotelización. Investigador P: C Caramelo (Proyecto amparado por el FISS)

Factores de riesgo, evolución y tratamiento de las enfermedades cardiovasculares y sus mecanismos moleculares y celulares. Investigador principal: Carlos Caramelo Díaz (Proyecto amparado por Redes Temáticas de Investigación Cooperativa. Red Cardiovascular (Recava, ISCIII)

Identification of protein map of the human atherosclerotic plaque by mass spectrometry. Investigators: Tuñón J, Martín-Ventura JL, Mas S, Vivanco F, Egido J. Sponsored by Spanish Society of Cardiology (October 2005-October 2006).

Prognostic value of HSP-27 and cathepsin D levels in acute coronary syndromes: a translational study. Investigators: José Tuñón*, Pedro Almeida*, Almodena Gómez-Hernández*, Eva Sánchez-Galán*. Sponsored by Fondo de Investigaciones Sanitarias (FIS) (2005-2008)

Papel del Tweak/FN14 en la patogenia de la inflamación y formación de la lesión aterosclerótica. Investigador Principal: Luis M. Blanco (proyecto amparado por el FISS)

Effect of ML3000 and the COX-2 inhibitor rofecoxib on inflammation and thrombogenicity of atherosclerotic plaques in rabbits. Investigador P: J. Egido (proyecto amparado por LACER, SA)

TWEAK: Un nuevo mediador de la Lesión renal. Investigador Principal: Ortiz Arduán. Ayuda A La Investigación En Nefrología – 2005, Sociedad Española de Nefrología. 2006-2007.



PROYECCIÓN CIENTÍFICA

PONENCIAS Y COMUNICACIONES A CONGRESOS Y OTRAS REUNIONES CIENTÍFICAS

Sesión general del hospital. Homenaje al Dr. Zubimendi. Enero de 2006

Inflamación y arteriosclerosis: nuevas dianas terapéuticas. J. Egido

Jornadas grupo geshta – hta y riesgo cardiovascular. Jerez de la Frontera. Enero de 2006.

Adipocito y Riesgo Cardiovascular. J. Egido.

1ª reunión internacional sobre investigación traslacional y medicina individualizada. Fundación Jiménez Díaz. Madrid. Febrero 2006

Simposio IV "Investigación Traslacional y Medicina Individualizada en Patología Cardiovascular". Aspectos traslacionales de la genómica y de la biología molecular en la patología vascular. J. Egido.

V conferencia internacional "hipertensión y riñón" Hipertensión y Riesgo Vascular asociado a la Enfermedad Renal. Febrero 2006

Genómica y proteómica, nuevos abordajes en investigación sobre hipertensión y daño vascular. J. Egido.

VII Reunión de invierno de nefrología. Jaca. Huesca. Marzo 2006

Identificación de nuevos biomarcadores de daño renal y vascular, riesgo vascular, hipertensión y diabetes. J. Egido.

Nephrology educators' forum III. Lake Louise, Alberta. Canada. Marzo 2006

Angiotensin II a key factor in the inflammatory and fibrotic response in kidney chronic kidney diseases. M. Ruiz-Ortega

XXIV Reunión de la sociedad sur de Nefrología. Sevilla. Marzo 2006

Identificación de nuevos biomarcadores de la enfermedad cardiovascular y renal. Aportaciones de la proteómica y genómica. Dr. J. Egido de los Rios

Reunión anual de la sección de hipertensión arterial de la sociedad española de cardiología. Vitoria. Marzo 2006

Conferencia inaugural – Inflamación y HTA. J. Egido

1st Cardiovascular Experts Meeting. Nueva York. Mayo 2006

Vasculoprotective effects of the Statins. J. Egido

Congreso de la sociedad americana de espectrometría de masas. Seattle. USA. Mayo 2006

Presentación Poster: Secondary ion mass spectrometry imaging: Application to arteriosclerosis Plaque structure analysis. Sebastián Mas Fontao

XIX congreso nacional de la sociedad española de arteriosclerosis. Santander. Junio 2006

Identificación de nuevos biomarcadores cardiovasculares: de la búsqueda tradicional al análisis proteómico.

Identificación de TNF-like weak inducer of apoptosis soluble (sTWEAK) mediante el sistema SELDI TOF-MS ProteinChip como un posible marcador de aterosclerosis subclínica. LM Blanco-Colio, JL Martín-Ventura, B Muñoz-García, J Orbe, JA Páramo, JB Michel, O Meilhac, J Egido.

VI Internacional podocyte congreso. Helsinki. Junio 2006

TNF Superfamily in glomerular injury. Ortiz, D. Sanchez, A. Sanz y J. Egido

II Reunión de la sociedad madrileña de nefrología. Toledo. Junio 2006

Conferencia Inaugural: "La angiotensina II un factor clave en la patología renal" M. Ruiz-Ortega

Cardiorenal de la sociedad española de cardiología y sociedad española de nefrología. Valencia. Junio 2006

Papel de la endotelina en el cáncer y otros procesos patológicos. J. Egido

35th edtna/erca conference. Madrid. Septiembre 2006

An overview of Nephrology in Spain. A. Ortiz, Lola Lopez y Esperanza Velez

Gordon research conference on angiotensin. Francia. Septiembre 2006

Angiotensin II an brain inflammation. Molecular pathways. M. Ruiz-Ortega



Congreso iberoamericano de nefrología y congreso nacional de nefrología. Octubre 2006. Madrid

Nuevos datos sobre el eje renina-angiotensina-aldosterona. M. Ruiz-Ortega

XXXI Nacional de la sociedad española de enfermería nefrológica. Córdoba. Octubre 2006

Emilio Curto, Rosa Garvía y Lola López.

Renal foundation and the european renal association (ERA-EDTA). II joint symposium of the "reina sofía" institute of the "Iñigo Alvarez de Toledo". Madrid. Noviembre 2006

Basic Mechanisms of the Progression of Renal Damage. M. Ruiz-Ortega

XXV Lección memorial "aplicación en la práctica clínica cardiovascular de los avances científico-tecnológicos- Bridging Science and Practice". Fundación Fernández Cruz. Hospital Clínico San Carlos. Madrid. Noviembre 2006

Nuevas Perspectivas de la Arteriosclerosis. J. Egido

Simposio monográfico enfermedad de pompe. Santiago de Compostela. Noviembre 2006

Presentación Fundación Española de Enfermedades Lisosomales (FEEL). Jesús Egido
Diagnóstico en LSDs. Jesús Egido
Enfermedad de Fabry. Alberto Ortiz

XIII congreso sociedade galega de hipertension arterial. IV risco vascular. V Xornadas enfermiera. Pazo los Escudos. Alcabre. Vigo. Noviembre 2006

Conferencia: Nuevos Marcadores de la Arteriosclerosis. De la Proteómica a la Clínica. J. Egido

II simposio conjunto-Instituto "Reina Sofía" de la fundación renal y sociedad europea de nefrología (ERA-EDTA). Noviembre. Madrid 2006

Mecanismos básicos de Progresión del Daño Renal. (Basic Mechanisms of the Progression of Renal Damage). M. Ruiz-Ortega

Congreso internacional de aterosclerosis. Roma 2006

Suppressors of cytokine signaling (socs) are expressed in atherosclerotic lesions and regulate jak-stat pathway in vascular cells. G. Ortiz-Muñoz, J.L. Mar-

tín-Ventura, P. Hernandez-Vargas, O. Lopez-Franco, B. Muñoz-García, V. Lopez-Parra, L. Ortega, J. Egido, C. Gomez-Guerrero.

Protective role of hsp27 in atherosclerosis. J.L. Martín-Ventura, V. Nicolas, X. Houard, LM Blanco-Colio, A. Leclercq, J. Egido, R. Vranckx, JB Michel, O. Meilhac.

PUBLICACIONES

Capítulos en libros

-Ortiz A, Reyero A, Santamaría B. Stay safe balance: aplicación en diálisis peritoneal automatizada. En: Tejuca F, ed. Diálisis peritoneal automatizada. Fresenius Medical Care 2006, pp79-84

-Ortiz Arduan A, Ortiz Gonzalez A. En: Ayús JC, Caramelo C, Tejedor A, eds. Alcalosis metabólica. Agua, electrolitos y equilibrio ácido-base: manejo clínico de problemas del medio interno. Panamericana, Madrid 2006. ISBN: 84-7903-557-9

-Velez E. La Hemodiálisis como rito de transición. NURE Investigación, Revista Científica N° 21, Marzo-Abril, 2006. ISSN 1697-218x

-M Ruiz-Ortega, M Ruperez, V Esteban, E Sanchez-Lopez, J Rodriguez-Vita, G Carvajal, J Egido. "Angiotensin II as a novel proinflammatory factor in chronic diseases". Capitulo del libro "Inflammation and chronic diseases" 2006. ISBN: 81-78975-199.1.

En Revistas

-Gomez-Hernandez A, Martín-Ventura JL, Sanchez-Galan E, Vidal C, Ortega M, Blanco-Colio LM, Ortega L, Tunon J, Egido J. Overexpression of COX-2, Prostaglandin E Synthase-1 and Prostaglandin E Receptors in blood mononuclear cells and plaque of patients with carotid atherosclerosis: Regulation by nuclear factor-kappaB. Atherosclerosis. 187:139-49.2006

-Pozo M, Castilla V, Gutierrez C, Nicolas R, Egido J, Gonzalez-Cabrero J. Ursolic acid inhibits neointima formation in the rat carotid artery injury model. Atherosclerosis.84:53-62. 2006

-Ardiles LG, Loyola F, Ehrenfeld P, Burgos ME, Flores CA, Valderrama G, Caorsi I, Egido J, Mezzano SA, Figueroa CD. Modulation of renal kallikrein by a high potassium diet in rats with intense proteinuria. Kidney Int.;69:53-9. 2006

-Ruiz-Ortega M, Ruperez M, Esteban V, Rodriguez-Vita J, Sanchez-Lopez E, Carvajal G, Egido J. Angio-



- tensin II: a key factor in the inflammatory and fibrotic response in kidney diseases. *Nephrol Dial Transplant.*;21:16-20. 2006
- Gomez-Hernandez A, Sanchez-Galan E, Martin-Ventura JL, Vidal C, Blanco-Colio LM, Ortego M, Vega M, Serrano J, Ortega L, Hernandez G, Tunon J, Egido J. Atorvastatin Reduces the Expression of Prostaglandin E2 Receptors in Human Carotid Atherosclerotic Plaques and Monocytic Cells: Potential Implications for Plaque Stabilization. *J Cardiovasc Pharmacol.*; 47:60-69. 2006
- Gómez-Garre D, Martín-Ventura JL, Granados R, Sancho T, Torres R, Ruano M, García-Puig J, Egido J. Losartan improves resistance artery lesions and prevents CTGF and TGF-beta production in mild hypertensive patients. *Kidney Int* . 69:1237-44. 2006
- Gallego-Delgado J, Lazaro A, Osende J., Barderas MG, Duran MC, Vivanco F, Egido J. Comparison of the Protein Profile of Established and Regressed Hypertension-Induced Left Ventricular Hypertrophy. *J. Proteome Res.*5:404-13. 2006
- Ruiz-Ortega M, Esteban V, Ruperez M, Sanchez-Lopez E, Rodriguez-Vita J, Carvajal G, Egido J. Renal and vascular hypertension-induced inflammation: role of angiotensin II. *Curr Opin Nephrol Hypertens.*15:159-66.2006
- López-Franco O, Hernández-Vargas P, Ortiz-Muñoz G, Sanjuan G, Suzuki Y, Ortega L, Egido J. , Gómez-Guerrero C. Parthenolide modulates the Nf-KB mediated inflammatory responses in experimental atherosclerosis. *Atheros Thromb. Vasc. Biol.* 26:1864-70.2006
- Alvarez Soria MA, Largo R, Santillana J, Sánchez-Pernaute O, Calvo E, Hernandez M, Egido J, Herrero Beaumont G. Long Term INSAID Treatment Inhibits COX-2 Synthesis in the knee Synovial Membrane of Patients with Osteoarthritis. Differential Pro-inflammatory Cytokine Profile between Celecoxib and Aceclofenac. *Ann Rheum Dis. Ann Rheum Dis* . 65:998-1005. 2006.
- Blanco-Colio LM, Martín-Ventura JL, Vivanco F, Michel J-B, Meilhac O, Egido J. Biology of atherosclerotic plaques: what we are learning from proteomic analysis. *Cardiovasc Res* . 1;72:18-29. 2006.
- Martin-Ventura JL, Nicolas V, Houard X, Blanco-Colio LM, Egido J, Vranckx R, Michel JB, Meilhac O. Biological significance of HSP27 in human atherosclerosis. *Atheros Thromb. Vasc. Biol.*;26:1337-43.2006
- Justo P, Sanz AB, Lorz C, Egido J, Ortiz A. Lethal activity of FADD death domain in renal tubular epithelial cells. *Kidney Int.*;69:2205-11. 2006
- Lorz C, Benito-Martin A, Justo P, Sanz AB, Sanchez-Nino MD, Santamaria B, Egido J, Ortiz A. Modulation of renal tubular cell survival: where is the evidence? *Curr Med Chem.* 13:449-54. 2006.
- Casquero A, Ramos A, Barat A, Mampaso F, Caramelo C, Egido J, Ortiz A. Recurrent acute postinfectious glomerulonephritis. *Clin Nephrol.* 66:51-3.2006
- Munoz-Garcia B, Martin-Ventura JL, Martinez E, Sanchez S, Hernandez G, Ortega L, Ortiz A, Egido J, Blanco-Colio LM. Fn14 is upregulated in cytokine-stimulated vascular smooth muscle cells and is expressed in human carotid atherosclerotic plaques: modulation by atorvastatin. *Stroke.* 37:2044-53. 2006.
- Pozo M, de Nicolas R, Egido J, Gonzalez-Cabrero J. Simvastatin inhibits the migration and adhesion of monocytic cells and disorganizes the cytoskeleton of activated endothelial cells. *Eur J Pharmacol.*24;548:53-63. 2006
- Justo P, Sanz AB, Sanchez-Nino MD, Winkles JA, Lorz C, Egido J, Ortiz A. Cytokine cooperation in renal tubular cell injury: The role of TWEAK. *Kidney Int.*;70:1750-8. 2006
- Barderas MG, Darde VM, Duran MC, Egido J, Vivanco F. Characterization of circulating human monocytes by proteomic analysis. *Methods Mol Biol.*;357:319-28. 2006
- Gonzalez-Cabrero J, Pozo M, Duran MC, de Nicolas R, Egido J, Vivanco F. The proteome of endothelial cells. *Methods Mol Biol.*;357:181-98. 2006
- Duran MC, Boeri-Erba E, Mohammed S, Martin-Ventura JL, Egido J, Vivanco F, Jensen ON. Characterization of HSP27 Phosphorylation Sites in Human Atherosclerotic plaqueSecretome. *Methods Mol Biol.* ;357:151-64.2006
- Duran MC, Martin-Ventura JL, Mas S, Barderas MG, Darde VM, Jensen ON, Egido J, Vivanco F. Characterization of the human atheroma plaque secretome by proteomic analysis. *Methods Mol Biol.* 2006;357:141-50. 2006
- Lazaro A, Gallego-Delgado J, Osende JI, Egido J, Vivanco F. Analysis of antihypertensive drugs in the heart of animal models: a proteomic approach. *Methods Mol Biol.*;357:45-58. 2006
- Martin-Ventura JL, Tunon J, Duran MC, Blanco-Colio LM, Vivanco F, Egido J. Vascular protection of dual therapy (atorvastatin-amlodipine) in hypertensive patients. *J Am Soc Nephrol.*;17:S189-93. 2006



- Gallego-Delgado J, Lazaro A, Osende JJ, Esteban V, Barderas MG, Gomez-Guerrero C, Vega R, Vivanco F, Egido J. Proteomic analysis of early left ventricular hypertrophy secondary to hypertension: modulation by antihypertensive therapies. *J Am Soc Nephrol.*;17:S159-64. 2006.
- Kinlay S, Egido J. Inflammatory Biomarkers in Stable Atherosclerosis. *Am J Cardiol.*;4;98:S2-S8. 2006.
- Hernandez-Vargas P, Ortiz-Munoz G, Lopez-Franco O, Suzuki Y, Gallego-Delgado J, Sanjuan G, Lazaro A, Lopez-Parra V, Ortega L, Egido J, Gomez-Guerrero C. Fcγ receptor deficiency confers protection against atherosclerosis in apolipoprotein E knockout mice. *Circ Res*; 24;99:1188-96. 2006.
- Dardé V M, Barderas MG, De la Cuesta F, Durán M C, Egido J, Vivanco F. La depleción de las proteínas mayoritarias del plasma facilita su análisis proteómico en pacientes con síndrome coronario agudo. *Investigación Cardiovascular*. 2006;9:37-54
- Blanco-Colio LM, Muñoz-García B, Martín-Ventura JL, Alvarez-Sala L, Castilla M, Bustamante A, Lamuela-Raventós R, Gómez-Gerique J, Fernández-Cruz A, Millán J, Egido J. Ethanol beverages containing polyphenols decrease Nuclear Factor kappa-B activation in mononuclear cells and circulating MCP-1 concentrations in healthy volunteers during a fat-enriched diet. *Atherosclerosis*. 2006 Sep 11; (in press)
- Esteban V, Gallego-Delgado J, Lazaro A, Osende J, Mezzano S, Egido J, Ruiz-Ortega M. Long-term treatment with an ACE inhibitor or an AT1 antagonist avoids hypertension-induced inflammation in the kidney. *J Nephrol.*;19:725-31. 2006
- Ortega A, Ramila D, Ardura JA, Esteban V, Ruiz-Ortega M, Barat A, Gazapo R, Bosch RJ, Esbrit P. Role of parathyroid hormone-related protein in tubulointerstitial apoptosis and fibrosis after folic Acid-induced nephrotoxicity. *J Am Soc Nephrol.*;17:1594-603. 2006
- Martín-Ventura JL, Blanco-Colio LM, Gómez-Hernández A, Muñoz-García B, Vega M, Serrano M, Ortega L, Hernández G, Egido J, Tuñón J. El tratamiento con dosis altas de atorvastatina disminuye la inflamación en la aterosclerosis carotídea humana *Clin Invest Arterioscler*;18:18-23. 2006
- Tuñón J, Sánchez Galán EM, Gómez-Hernández A, Vidal C, Martín-Ventura JL, Egido J. Marcadores Inflamatorios de Riesgo Cardiovascular. Más allá de la PCR. *Cardiovascular Risk Factor*. Febrero 2006.
- Caramelo C, Pena Deudero JJ, Castilla A, Justo S, De Solís AJ, Neria F, Penate S, Gonzalez-Pacheco FR. [Response to hypoxia. A systemic mechanism based on the control of gene expression] *Medicina (B Aires)*. 2006;66:155-64.
- Caramelo C, Gil P. [Combined cardio-renal failure: a key factor in heart failure progression and therapy] *Rev Esp Cardiol*. 2006 Feb;59:87-90.
- Neria F, Caramelo C, Peinado H, Gonzalez-Pacheco FR, Deudero JJ, de Solís AJ, Fernandez-Sanchez R, Penate S, Cano A, Castilla MA. Mechanisms of endothelial cell protection by blockade of the JAK2 pathway. *Am J Physiol Cell Physiol*. 2006. Oct. 11.
- Albalade M, de la Piedra C, Fernandez C, Lefort M, Santana H, Hernando P, Hernandez J, Caramelo C. Association between phosphate removal and markers of bone turnover in haemodialysis patients. *Nephrol Dial Transplant*. 2006 Jun;21:1626-32.
- Gil P, Justo S, Castilla MA, Criado C, Caramelo C. Cardio-renal insufficiency: the search for management strategies. *Curr Opin Nephrol Hypertens*. 2006;442-7.
- Rubio I, Caramelo C, Gil A, Lopez M, de Yébenes JG. Plasma amyloid-beta, Aβ₁₋₄₂, load is reduced by haemodialysis. *J Alzheimers Dis*. 2006;10:439-43.
- Gonzalez-Pacheco FR, Deudero JJ, Castellanos MC, Castilla MA, Alvarez-Arroyo MV, Yague S, Caramelo C. Mechanisms of endothelial response to oxidative aggression: protective role of autologous VEGF and induction of VEGFR2 by H₂O₂. *Am J Physiol Heart Circ Physiol*. 2006 ;291:H1395-401.
- Gomez Macías J. Valoración del estado nutricional de los pacientes mayores de 65 años en una unidad de diálisis. *Revista de la Sociedad Española de enfermería Nefrológica*
- Velez E, Ramasco M. Meaning of illness and illness representations, crucial factors to integral care. *EDTNA_ERCA Journal*,32:81-85.2006.
- Hernando Martínez MF, Hernández Rivas A, Gamo González MF, Vélez Vélez E, Borrás López A, Gómez Macías J. Analisis etico-legal y social sobre las Ordenes de No Reanimar. *Metas de Enfermería*; 9:66-72.2006
- Hernando Martínez MF, Hernández Rivas A, Gamo González MF, López García D, Vélez Vélez E, Borrás López A, Gómez Macías J. Las órdenes de no reanimar: perspectiva bioética y social (Ethics and society: do not resuscitate orders: bioethic and social perspective) *Metas de Enfermería*; 9:71-77.2006
- Velez E, Ramasco M.. Significado y Representaciones de la IRC y la HD, factores cruciales en el cuida-



do integral. EDTNA-ERCA Journal (edi. Española) ,32:86-91. 2006

CONFERENCIAS Y PARTICIPACIONES EN MESAS REDONDAS Y SEMINARIOS

Curso internacional sobre "actualizaciones sobre prevención de la enfermedad cardiovascular. Sevilla. Marzo 2006

Mesa Redonda "Actualizaciones en hipertensión". Moderador J. Egido

Seminario CIMA (area ciencias cardiovasculares). Universidad de Navarra. Pamplona. Noviembre 2006.

Avances en el estudio de la inflamación y génesis de la lesión aterosclerótica. J. Egido

Actualización en RCP con equipo (FJD- CAPIO). Marzo/Abril 2006

Isabel Crespo, Angeles Duro, Rosa Garvia, Ascensión Galera, Lola López, M^a Pilar Manrique, Pilar Ortiz

5^a Reunión de enfermería de hipertensión y riesgo cardiovascular (EHRICA)

C. Convenciones Príncipe Felipe. Madrid. 8 Marzo 2006. M Pilar Manrique, Carmen Olagüe, Juan C Sanchez

XII jornadas de enfermería de diálisis peritoneal. Madrid. Junio 2006

Isabel Crespo, Ana Reyero

Congress EDTA. Young investigator Award a Gisselle Carvajal. Glasgow 2006

Angiotensin II causes epithelial mesenchymal trans-differentiation via activation of smad and mapk signaling pathways. Carvajal G, Ruperez M, Sanchez-Lopez E, Rodriguez-Vita J, Rodrigues-Diez R, Esteban V, Mezzano S, Egido J, Ruiz-Ortega M.

American Society of Nephrology. San Diego 2006

Interleukin-1 μ modulates angii-mediated fibrotic and inflammatory responses. Role of mapk and nf-[kappa]b pathways. Elsa Sánchez-López, Juan Rodríguez-Vita, Monica Rupérez, Cecile Cartier, Vanesa Esteban, Gisselle Carvajal, Raquel Rodríguez-Díaz, Jesus Egido, Marta Ruiz-Ortega

V Congreso Iberoamericano de Nefrología. Madrid 2006

La angiotensina ii participa en la transdiferenciación tubular epitelial-mesenquimal (ttem) mediante la activación de la ruta smad y de proteínas quinasas (mapk y rho-quinasa). Carvajal G, Ruperez M, Sanchez-Lopez E, Rodriguez-Vita J, Rodrigues-Diez R, Esteban V, Mezzano S, Egido J, Ruiz-Ortega M.

La interleuquina-1 μ modula la respuesta fibrótica e inflamatoria causada por angiotensina ii. Papel de las rutas de señalización mapk y del factor de transcripción nf-kappab. Elsa Sánchez-López, Juan Rodríguez-Vita, Monica Rupérez, Cecile Cartier, Vanesa Esteban, Gisselle Carvajal, Raquel Rodríguez-Díaz, Jesus Egido, Marta Ruiz-Ortega

XII Jornada de enfermería de diálisis peritoneal. Madrid. Abril 2006

Presentación y Conclusiones del curso. Ana Reyero

Curso internacional sobre "actualizaciones sobre prevención de la enfermedad cardiovascular. Sevilla. Marzo 2006 Mesa Redonda "Actualizaciones en hipertensión". Moderador J. Egido

III Curso cerebrovascular. Sevilla. Septiembre 2006

Ponencia: Presente y futuro de la investigación en el beneficio del tratamiento con estatinas en la enfermedad cerebrovascular J. Egido

Curso monográfico y de doctorado: síndrome de resistencia a la insulina. Departamento de Medicina. Univ. Castilla-La Mancha. Albacete. Abril 2006

Inflamación, estatinas y síndrome metabólico. J. Egido

Curso de actualización en hipertensión arterial. Hospital Clínico S Carlos. Madrid. Junio 2006

Pilar Manrique, Juan C Sanchez

Curso manejo de residuos sanitarios. FJD-Capio. Madrid. Mayo 2006

Rosa Garvia

Curso formación en diálisis peritoneal y sistemas de diálisis. Fresenius Medical Care. Madrid. Septiembre 2006

Isabel Crespo



PERSONAL

Jefe

Nicolás González Mangado

Jefes Asociados

Javier Vallejo Galbete

Germán Peces Barba Romero

Adjuntos

M^a Rosario Melchor Iñiguez

M^a Jesús Rodríguez Nieto

Javier Flandes Aldeyturriaga

Consultores

Fernando Lahoz Navarro

Mateo Alba Anselmo

José Pérez Guerrero

Residentes

Itziar Fernández Ormaechea

Angel Ortega González

Washington René Chumbi Flores

Noelia Cubero de Frutos

POLICLINICAS

Médicos

Nicolás González Mangado

Germán Peces-Barba Romero

M^a Jesús Rodríguez Nieto

Javier Flandes Aldeyturriaga

Oficiales Administrativos

Nieves Guzmán Gil

Blanca Moreno Montero

Milagros Fulgencio Herrero

LABORATORIO FUNCIÓN PULMONAR

Médicos

Nicolás González Mangado

M^a Jesús Rodríguez Nieto

D.U.E.

María Isabel Pérez García

Manuela Martín García

Técnico

Julia Galán Gallego

ENDOSCOPIAS RESPIRATORIAS

Médicos

Javier Flandes Aldeyturriaga

M^a Jesús Rodríguez Nieto

Supervisora de Enfermería

Esther Crende Corbeira

Auxiliar

María Muñoz Casanueva

VENTILOTERAPIA Y REHABILITACIÓN PULMONAR

Médicos

Germán Peces-Barba Romero

Rosario Melchor Iñiguez

Fisioterapeuta Supervisora

Rosa María Cabarcos Salas

Fisioterapeutas

Carmen Aguado Aparicio

M^a Angeles Bodoque Díaz

Montserrat Martínez Díaz

Auxiliar de Enfermería

M^a Luz Villamandos Alonso

Auxiliares Técnicos

José Fernández Arias

Juan Vicente de Nova Pascual

UNIDAD DE SUEÑO

(NEUMOLOGÍA/NEUROLOGÍA)

Médicos

Nicolás González Mangado

Germán Peces-Barba Romero

Auxiliares

Jesús Palacios Trenado

Pedro Gómez Martínez

M^a Soledad Barrio Hernanz



UNIDAD 32.

Sala de Hospitalización
Rosario Melchor Iñiguez
Javier Vallejo Galbete
Germán Peces-Barba Romero (Unidad de Cuidados Respiratorios)

Supervisora de Enfermería
Esther Crende Corbeira

D.U.E.
Susana Alvarez López
Almudena Batanero Rodríguez
Rosa Granada Mota Cuesta
Sara Merino Martínez de Pinillos
Remedios Marquina Valero
Marta Gil García
Gema Quintanar López
Julia Llantada Martín
Sofía Blanco Riesgo
Esther Garcia Aragonés
Dori Meco Campos
Eulalia Pandial Solier
Inmaculada Jiménez Sanz

Auxiliares
Petra Parra Zumajo
Juan Torres Cuesta
Jose Javalquinto Pavón
Margarita Gómez Carrasco
M^a Luz González García
Marian Clavo González
Dolores López Escudero
Carlos Guinea Romero
Raquel Garcia Hernández
Francisca Aranda Ropero
Montserrat Vazquez González

LABORATORIO EXPERIMENTAL

Nicolás González Mangado
Germán Peces-Barba Romero

Becarios y Asistentes
Lourdes Martinez Galan
Laura del Puerto Nevado

LABOR ASISTENCIAL

HOSPITALIZACIÓN

Camas funcionales	16,86%
Altas	1.088
Estancias	6.154
Estancia Media	5,66

CONSULTAS EXTERNAS

Consultas:	
Primeras	1.380
Sucesivas	2.589
Alta resolución	13
Totales	3.982



Actividad por Servicios Neumología

TECNICAS

Consulta Especial:

Campaña Tabaquismo: 1113 trabajadores atendidos en 2005 en consultas de grupo e individuales por Dr. G. Peces-Barba y Srta. Nieves Guzmán Gil.

Sección de Endoscopia Respiratoria:

Fibrobronoscopias	701
Bronoscopias rígidas	32
Broncoscopia en U.V.I	101
Broncoscopia en quirófanos:	37
Broncoscopia con radioscopia	1
Biopsias Bronquiales	121
Cepillados Bronquiales	74
Cepillo telescopado-microbiología	8
Biopsias transbronquiales	14
Punción con aguja del Mediastino	55
Punción con aguja de tumor	17
Lavado bronquial Citología	595
Lavado bronquial Microbiología	648
Lavados broncoalveolares	58
Inmunofenotipo del BAL	148
Crioterapia endobronquial	5
Laserterapia endobronquial	18
Prótesis traqueobronquiales	33
Toracocentesis	30
Biopsia pleural cerrada	15
Tubos pleurales (torácico)	6
Cuerpo extraño	2

Unidad de Sueño:

Estudios polisomnográficos:	
Ingresos	276

Consulta de tabaquismo:

Actividad de la Consulta de tabaquismo en el plan de deshabituación de trabajadores de la FJD 2005-2006

139 fumadores

1ª sesión (grupo) con audiovisuales:	139
2ª consulta (a las 2 semanas)	139
3º consulta (al mes)	116
4º consulta (a los 3 meses)	65
5º consulta (a los 6 meses)	36
6º consulta (a los 12 meses)	4
7ª consulta (telefónica)	139
Total Consultas	638

Resultados

Abandonos:	10
Sin respuesta:	14
Éxitos a los 6 meses:	62
	44.60%
Éxitos a los 12 meses:	49
	35.25%
Fracasos:	65

La consulta telefónica se ha realizado con la ayuda de Nieves Guzmán (secretaria de NML) y de las enfermeras de NML: Susana Álvarez y Almudena Batanero

Las sesiones de la primera consulta se hicieron con la colaboración de la enfermera de Medicina de Empresa Ana Gómez Calero



LABOR DOCENTE PROGRAMADA (en la Fundación o en la Facultad de Medicina de la Universidad Autónoma de Madrid)

PREGRADUADOS

Facultad de Medicina U.A.M.	
Lecciones teóricas	32
Seminarios	6
Clases prácticas	2h./día, 5 días/semana
Escuela Universitaria de Fisioterapia de la ONCE- UAM	
Clases prácticas	3h./día, 5 días/semana
Seminarios	1/semana
Escuela Universitaria de Fisioterapia de la Universidad Europea de Madrid	
Clases prácticas	3h./día, 4 días/semana
Seminarios	1/semana

POSTGRADUADOS

Formación programada de Residentes y Becarios	
Sesiones Clínicas del Servicio	1/semana
Sesiones multidisciplinar ca. Pulmón	1/quincena
Seminarios monográficos	2/semana
Sesiones interhospitalarias (CAM)	1/mes
Sesión anatomopatológica	1/mes

Cursos de Formación

Aspectos formativos para el registro de instrucciones previas. Agencia Laín Entralgo. Consejería de Sanidad y Consumo de la Comunidad de Madrid. 26 de julio de 2006. Asistente: Dr. J. Flandes Aldeyturriaga.

Curso teórico-práctico de preparación para la integración de los MIR 2006 "Sistema de Guardias Hospitalarias". Dra. Melchor Iñiguez, Fundación Jiménez Díaz, 29 de Mayo de 2006.

INVESTIGACIÓN BIOMÉDICA (Trabajos en curso)

Proyecto de Investigación: SAF 2003/07678-C02-02. Periodo 2004-2007. Investigador principal: G. Peces-Barba

Estudio Multicéntrico Promovido por el Grupo de Trabajo de Patología Pleural de Neumomadrid.

Estudio prospectivo, descriptivo y multicéntrico sobre etiología y tratamiento de empiemas. Fechas: inclusión desde Octubre 2004. Estudio a 2 años. Investigador principal: Dra. Melchor Iñiguez.

PROYECCIÓN CIENTÍFICA

PONENCIAS Y COMUNICACIONES A CONGRESOS Y OTRAS REUNIONES CIENTÍFICAS

Curso de Formación para el Desarrollo e Implantación de Vías Clínicas. Fundación Jiménez Díaz. Madrid. Enero 2006
Melchor Iñiguez

Neumomadrid. Reunión del Comité Nacional de SEPAR del Sind. Apnea/Hipopnea del Sueño. Enero 2006
Nicolás González Mangado

Colegio de Médicos. Reunión de los delegados de la mesa de Hospitales de Madrid. Enero 2006
Nicolás González Mangado

Reunión Nacional del Área de IRTS de SEPAR. Alicante. Enero 2006
Ponencia: Documento de consenso del SAHS. Dr. N. González Mangado.

Curso doctorado, Ramón y Cajal. Febrero 2006
SAHS Controversias diagnósticas. Poligrafía, Polisomnografía? N. González Mangado



XV Reunión de invierno del Área de Asma de SEPAR, Gijón. Febrero 2006

Melchor Iñiguez
EPOC, consenso y controversias de las guías clínicas. Peces-Barba Romero

Curso. HGU Gregorio Marañón. Madrid. Febrero 2006

Consecuencias sistémicas de la EPOC. Peces-Barba Romero

Reunión del Comité de Relaciones Internacionales de la Sociedad Española de Neumología y Cirugía Torácica (SEPAR). Febrero 2006

Nicolás González Mangado, Vocal y Secretario

Congreso de la Sociedad Madrileña de Neumología y Cirugía Torácica. Madrid. Marzo 2006

Encuesta de los hospitales del Area Neumomadrid sobre Hipertensión Arterial Pulmonar (HTP). Flandes Aldeyturriaga.

Ponencia: Consenso del SAHS. Dr. N. González Mangado.

VII Curso Neumomadrid, Madrid. Marzo 2006

Melchor Iñiguez

Symposium Asma y EPOC: enfermedades sin resolver. AstraZeneca. Sevilla. Marzo 2006

Moderador Dr. Peces-Barba Romero

Symposium de la EPOC. Barcelona. Abril 2006

Comunicación: "Enfisema-destrucción reparación-fármacos" Dr. N. González Mangado.

Moderador de la presentación: Tratamiento de la EPOC basado en evidencias (NICE) a cargo de D. Halpin. Peces-Barba Romero

Campus "Cuidados respiratorios crónicos y VNI. Ponencia: Elección del tipo de ventilador. Dr. Peces-Barba Romero

Programa de Alta Dirección en Instituciones Sanitarias. IESE Bussines School. Madrid. Abril 2006

Javier Flandes Aldeyturriaga.

Reunión de la comisión para la divulgación en Madrid del S. Apnea del Sueño. Abril 2006

González Mangado.

XI Jornadas Castellano-Leonesa de Educación Sanitaria. Salamanca. Abril 2006

Ponencia: Asma bronquial. N. González Mangado.

XII Reunión de Invierno del Area de Técnicas y Trasplante Pulmonar SEPAR. León. Abril 2006

Ponencia: "Requisitos para una Unidad de Endoscopia Respiratoria". Javier Flandes Aldeyturriaga

XXXIX Congreso Nacional SEPAR de la Sociedad Española de Neumología y Cirugía Torácica. Sevilla. Junio 2006

Ponencia: Modelos Experimentales de EPOC. N. González Mangado.

Encuesta de hospitales del Area Neumomadrid sobre Hipertensión Arterial Pulmonar (HTP). Flandes Aldeyturriaga.

Complicaciones de la vía aérea en el trasplante pulmonar. Flandes Aldeyturriaga.

Ponencia: "Documento de consenso de EPOC" Peces-Barba Romero

Ponencia: "Guías clínicas para el tratamiento de la EPOC" Peces-Barba Romero

Moderador: Simposio ALTANA "Inflamación y EPOC" Peces-Barba Romero

European Respiratory Annual Congress. 2006

Comunicación: "Validation of a new non invasive breath by breath method for quantification of auto-PEEP. Peces-Barba Romero

Cursos de Verano de El Escorial. Universidad Complutense. 2006

"El enfermo grave, perspectivas y manejo de la EPOC con Ventilación mecánica" Peces-Barba Romero

European COPD expert board meeting. GSK. Bruselas. julio 2006

Peces-Barba Romero.

Ciclo de Charlas Clínicas. Lérida. Septiembre 2006

Comunicación: Hiperreactividad Bronquial. N. González Mangado.

Temas Candentes de Neumología. Neumomadrid. Septiembre 2006

Prevalencia de la EPOC ¿Está cambiando?. Peces-Barba Romero

19th annual congress ESICM. Barcelona, septiembre 2006



Comunicación: "Novel breath by breath method for quantification of autoPEEP. Peces-Barba Romero

32º Simposio de Neumología. Burgos, octubre 2006.

Ponencia. Nuevas guías SEPAR para el diagnóstico de la EPOC. Peces-Barba Romero

Reunión Global Neumología. Octubre 2006

N. González Mangado. Comité organizador

Curso de Formación Continuada de Gregorio Marañón. Octubre 2006

Ponencia: "Exploración Funcional respiratoria" con la charla "Volúmenes y Resistencias pulmonares". Rodríguez Nieto

H. Clínico. Madrid. Octubre 2006

XII Jornadas Madrileñas de Alimentación y Educación Sanitaria. "El tabaco y su influencia en las enfermedades respiratorias. N. González Mangado.

Congreso nacional SEMERGEN. La Coruña. Octubre 2006

Ponencia: ¿Es posible aumentar la calidad de vida de los pacientes con EPOC?. Peces-Barba Romero

Curso Teórico-práctico de Ventilación Mecánica no invasiva. 2006

Ventilación mecánica no invasiva en la insuficiencia respiratoria aguda. Peces-Barba Romero.

Curso de Liderazgo en Neumología. Noviembre 2006

Asistencia: N. González Mangado.

Actividad Docente. Fundación Jiménez Díaz. Noviembre 2006

Seminario "Tratamiento del Asma y de la EPOC". N. González Mangado.

PUBLICACIONES

Capítulos en libros

-N. González Mangado, G Peces-Barba, MJ Rodríguez-Nieto. El pulmón. Estructura y función. Tratado de Insuficiencia Respiratoria. 2006 Ergon. Madrid. pag: 1-12

-M.J. Rodríguez Nieto, G. Peces-Barba Romero, Dr. González Mangado. Tratado de insuficiencia respi-

ratoria. Fisiopatología: Mecánica respiratoria y sus alteraciones. SEPAR 2006 págs 25-29.

-Rodríguez-Nieto MJ, Peces-Barba G. Evaluación del control químico y mecánico de la respiración. Monografías Estudio de la función respiratoria. Control de la respiración. Sanitaria 2000, 2006 pag 81-98.

-Mezclado y distribución intrapulmonar de gases. Autores: MJ Rodríguez-Nieto, G. Peces-Barba, N. González Mangado. En Estudio de la función respiratoria. Intercambio de gases. Jm Pino y F García-Río eds. Sanitaria 2000 Madrid.

-Difusión de los gases respiratorios a través de la membrana alveolo-capilar. G. Peces-Barba. En Estudio de la función respiratoria. Intercambio de gases. JMPino y F García-Río Ed. Sanitaria 2000 Madrid.

En revistas

-Díaz de Atauri, J. Jareño, R. Martín-Álvarez, J. Martín-Fernández, G. Peces-Barba, J. Vázquez-Castro. Monografía: Síndrome de apneas-hipopneas durante el sueño. PROCEDER: Procedimientos en enfermedades respiratorias. MJ

-C. Martín-Mosquero, G. Peces-Barba, M.L. Rubio, M. Ortega, M.J. Rodríguez-Nieto, L. Martínez-Galán, N González-Mangado. Increased collagen deposition correlated with lung destruction in Human Emphysema. Histol Histopathol. 2006; 21: 823-828.

-Á. Ortega González, G. Peces-Barba, I. Fernández Ormaechea, R. Chumbi Flores, N. Cubero de Frutos, N. González Mangado. Evolución comparativa con Ventilación no invasiva de pacientes con EPOC, Síndrome de Hipoventilación-Obesidad e Insuficiencia Cardíaca Congestiva ingresados en una unidad de monitorización respiratoria. Arch Bronconeumol 2006; 42(9): 423-9.

-G. Peces-Barba, S. Heili. Ventilación no invasiva en la insuficiencia respiratoria aguda. ¿Cómo, donde y cuando?. Rev Patol Respir 2006;9 (supl 2): 117-123 S. Heili, M Calle, MJ Gómez-Nebreda, G. Peces-Barba. Indicaciones de las técnicas de asistencia mecánica ventilación no invasora. MEDICINE 2006; 9 (68): 4410-4414

-un YW, Villena Garrido V, Jara Chinarro B, Nieto Barbero A, Vázquez Mezquita M, Ventura Álvarez A, Ortega Cuesta B, Melchor Íñiguez R, Izquierdo Patrón M, y el Grupo de Estudio de Mesotelioma Pleural de Neumomadrid (GEMN). "Mesotelioma Pleural Maligno. Métodos Diagnósticos en la Comunidad de Madrid". P Arch Bronconeumol.



2006;42(Espec Congr):1-159, pág. 81.
-Angel Ortega-González, Sarah Heili-Frades, Itziar Fernández-Ormaechea, Noelia Cubero de Frutos, Juana María Machado-Gallas, Rosario Melchor Iñiguez. Endobronchial sarcoid mass: Uncommon presentation of the disease. *Respiratory Medicine Extra* (2006) 2, 39-41.

CONFERENCIAS Y PARTICIPACIÓN EN MESAS REDONDAS Y SEMINARIOS

Curso Doctorado "Broncoscopia 2006". "Aplicaciones clásicas de la broncoscopia terapéutica". Hospital Central de la Defensa Madrid. Facultad de Medicina, Universidad Complutense de Madrid, Alcalá de Henares y Autónoma de Madrid. Madrid. Febrero 2006
Javier Flandes Aldeyturriaga.

Symposium 1ª Reunión internacional sobre investigación traslacional. Madrid. Febrero 2006
Remodelación de la vías aéreas en el asma bronquial. Peces-Barba Romero

XII Congreso Nacional Asociación Española de Endoscopia Respiratoria. Granada. Febrero 2006
Ponente mesa redonda "Actitud ante la hemoptisis amenazante". Javier Flandes Aldeyturriaga

Symposium del Area de Técnicas y Trasplante Pulmonar de SEPAR. Sevilla. Junio 2006
Conferencia: "Prótesis endobronquiales". Dr. Javier Flandes Aldeyturriaga

II Curso de voz profesional y artística. Real Escuela Superior de Arte Dramático. Madrid. Diciembre 2006
Ponente mesa redonda "Aspecto neumológicos en el manejo de la voz". Dr. Javier Flandes Aldeyturriaga

HONORES Y DISTINCIONES

Peces-Barba Romero, Germán

Coordinador de la edición de la SEPAR: SEPARVISIÓN. Edición trimestral de información a los socios.
Miembro del comité editorial de la "Revista de Patología respiratoria"
Miembro del comité editorial de "Archivos de Bronconeumología"
Coordinador de la guía clínica SEPAR-ALAT de diagnóstico y tratamiento de la EPOC, 2007
Delegado nacional de la iniciativa GOLD, de diagnóstico, tratamiento y difusión de la EPOC a nivel mundial, auspiciada por la OMS y el NIH.

González Mangado, Nicolás

Miembro del Consejo Editorial de la Revista de Patología Respiratoria.
Miembro del Consejo Editorial de Archivos de Bronconeumología.
Miembro del Comité de expertos de Patología Respiratoria del Sueño de la SEPAR.
Miembro del Comité de Relaciones Internacionales de la SEPAR

Miembro del Comité Científico de la RED Respira del Instituto Carlos III
Incluido en el Libro Who's Who in Medicine and Healthcare.
Miembro del Profesorado adscrito al programa de Doctorado de Neumología conjunto de las Universidades Autónoma y Complutense de Madrid y Univ. De Alcalá de Henares. (2003-2004)
Coordinador del Centro FJD de la RED RESPIRA
Miembro del Comité Nacional para la elaboración del Consenso sobre diagnóstico y tratamiento del SAHS.
Miembro del Comité Central para el desarrollo y presentación del año del SAHS (2006)

Rodríguez Nieto, Mª Jesús

Vocal de los Grupos de Trabajo en la Junta Directiva de la Sociedad Madrileña de Neumología y Cirugía Torácica (Neumomadrid).
Miembro del Grupo de trabajo de Insuficiencia Respiratoria y Trastornos del Sueño de la Sociedad Española de Neumología y cirugía Torácica (SEPAR)
Webmaster de la WEB de la Sociedad Madrileña de Neumología y Cirugía Torácica (Neumomadrid).



Flandes Aldeyturriaga, Javier

Presidente del Área de Técnicas y Trasplante de la Sociedad Española de Neumología y Cirugía Torácica. Vocal de la Junta Directiva de la Asociación Española de Endoscopia Respiratoria. Miembro del Comité Editorial de la "Revista de Patología Respiratoria". Fellow del American College of Chest Physicians. Miembro del Área de trabajo de Patología Intersticial de Neumomadrid.

Melchor Iñiguez, Rosario

Tutora de los residente de Neumología de la Fundación Jiménez Díaz. Colaborador Clínico Docente de la Universidad Autónoma de Madrid. Miembro del Grupo de Trabajo de Pleura de la Sociedad Madrileña de Neumología y Cirugía de Tórax, Neumomadrid. Miembro del Grupo de Trabajo de tuberculosis e infecciones respiratorias (TIR) de la Sociedad Española de Neumología y Cirugía de Tórax (SEPAR). Miembro del Grupo de Trabajo de Asma de la SEPAR. Miembro de la Comisión de Calidad del Área de

Hospitalización de la Fundación Jiménez Díaz. Miembro del panel evaluador de los Premios a las mejores Comunicaciones enviadas al XI Congreso de Neumomadrid, 2006. Moderadora en la Mesa "Tratamiento del Empiema" celebrada en el XI Congreso de Neumomadrid, en Madrid los días 30 y 31 de marzo de 2006. Premio Neumomadrid al segundo mejor Artículo Original publicado en la Revista de Patología Respiratoria al artículo "Registro de Pacientes con empiema en nuestro medio". Autores: JJ Ruiz Martín, J de Miguel, M Yoldi, B Jara, CE García Franco, R Melchor, V Villena, M Izquierdo, I Sánchez. Grupo de Trabajo de Pleura. Financiado por laboratorios Boehringer Ingelheim-Pfizer, en el XI Congreso de Neumomadrid celebrado en Madrid los días 30 y 31 de marzo de 2006. Premio Neumomadrid a la mejor comunicación Tema Infección Respiratoria: "Datos Preliminares sobre etiología, tratamiento y evolución de los empiemas diagnosticados en cinco hospitales de la Comunidad de Madrid" presentada por Abad N, Melchor R, Izquierdo M, Steen B, Jareño J y Pun JW en el XI Congreso de Neumomadrid celebrado en Madrid los días 30 y 31 de marzo de 2006.



Actividad por Servicios Neurocirugía

PERSONAL

Jefe

Pedro A. Ruiz Barnés

Jefes Asociados

Mario Oswaldo López Ferro

Jesús Muñiz de Iñeson

Médicos Adjuntos

Julio Albisua Sánchez

Joaquín Ayerbe Gracia

Consultor

José Ramón Boixados Servat

Médicos Residentes

Pablo Sousa Casanovas

Inmaculada Palma Quintana

Sara Iglesias Moroño

Cristina Torres Díaz

Enfermera Supervisora Unidad 37

Encarnación Matesanz Martín

Enfermeras Unidad 37

M^a Belen Yges Peña

Deysi M^a Fernández

Pilar Gomez Prieto

Arancha Hernandez Chinchurreta

Marta Garcia Martinez

Auxiliares de Enfermería

Antonio Moreno de las Heras

Dolores Muñiz Salazar

Agustina Jimenez Mateo

Enfermeras Quirofano 7

M^a José Gálvez

Cristina Ruiz de Salazar

Secretarias

M^a Dolores Ramirez Doncel

Raquel Aceituno Bernardo

LABOR ASISTENCIAL

HOSPITALIZACIÓN

Camas funcionales	15,81%
Altas	539
Estancias	5.770
Estancia Media	10,71

INTERVENCIONES QUIRÚRGICAS

En Quirófano Central	472
En UCSI	7
Total	479

CONSULTAS EXTERNAS

Consultas:

Primeras	1.493
Sucesivas	2.467
Alta resolución	29
Totales	3.989



PERSONAL

Jefes Asociados

Rosa Astarloa Gómez (Unidad de Movimientos Anormales)

José M. Serratosa Fernández (Unidad de Epilepsia)

Pedro García-Ruiz Espiga (Unidad de Movimientos Anormales)

Adjuntos

Estrella Gómez Tortosa (Unidad de Patología Cortical)

María Araceli García Torres (Unidad de Movimientos Anormales)

Jorge Rábano Gutiérrez del Arroyo

Adjunto de investigación

Marina Sánchez García

Investigadores Contratados

Pilar Gómez Garre

Rosa Guerrero López

Neurólogos Visitantes

Roberto A. Suástegui Román

Sarah Weckhuysen

David Sopelana

Neuropsicología

M. José Sainz Artiga

Neurólogo Post MIR

Anne Gómez Caicoya

Residentes

Pablo Carnal

Iria Cabo

Pablo García Bermejo

María del Valle

José Manuel López Sotillo

Juan Carlos Pajares García

Becarios de investigación

José Morales Corraliza

Cristina Gómez Abad

Paloma Navarro Oteiza

Técnicos de investigación

Carmen Almaraz Pro

D.U.E.

Ana Gómez Martínez (supervisora planta)

Vicenta Sánchez Bernardos (Hospital de Día)

Esther Díaz Gómez (Unidad de Epilepsia)

Ana Pérez Vidal

(Unidad de Epilepsia)

M. Luz DaCosta Martins (Unidad de Epilepsia)

Sandra Morante Fernández (Unidad de Epilepsia)

Chelo Beltrán Motiño

Mayte Medina de Toro

Carmen Pajuelo Díez

Luisa Corchado Bueno

Cristina Blázquez Peccis

Almudena Mena Gómez

Verónica Ruíz Moreno

Raquel Maldonado Abadía

Marta Ramiro Ulloa

Carmen García Pumarino (Neurofisiología, EEG)

Auxiliares de Clínica

Beatriz García Muñiz

Gema Muñoz Hernández

Begoña Rodríguez Torres

Pablo Garralón Moreno

Guadalupe Barrado Vallejo

José Antonio Sastre González

Elena Martínez Murillo

José M. Martín Consuegro

Felipe Leal Moreno

Purificación Morales Luis

Miguel Angel Manzano Robles

Guadalupe Sánchez González

Begoña del Moral Valencia (Neurofisiología, EEG)

Administrativos

Cristina Magaña Camacho

Bienvenida Mayoral Casas

Concepción Medina Ortiz

Cristina Aguado Hermoso

Bienvenida Mayoral Casas



LABOR ASISTENCIAL

HOSPITALIZACIÓN

Camas funcionales	27,12%
Altas	1.074
Estancias	9.898
Estancia Media	9,22

CONSULTAS EXTERNAS

Consultas:	
Primeras	2.216
Sucesivas	5.592
Alta resolución	6
Totales	7.814

LABOR DOCENTE PROGRAMADA (en la Fundación o en la Facultad de Medicina de la Universidad Autónoma de Madrid)

PREGRADUADOS

Lección teórica alumnos 4º curso	23
Seminario alumnos 4º curso	7
Seminario alumnos 6º curso	3
Clases prácticas alumnos 6º curso	20
Clases prácticas alumnos 4º curso	150

POSTGRADUADOS

Formación de Residentes y Becarios

Sesiones clínicas	
Semiología	6
Clínicas	24
Epilepsia	4
Teóricas	34
Unidad de Neurodegeneración	4

INVESTIGACIÓN BIOMÉDICA (Trabajos en curso)

-Pedro García Ruíz: 1) "Estimulación profunda cerebral y su aplicación en Movimientos Anormales (parkinson y distonía)"; 2) "Control motor y valoración de Parkinson y Movimientos Anormales; 3) "Utilización de toxina botulínica en trastornos de la contracción muscular"

-José M. Serratos: 1) "Functional genomics and neurobiology of epilepsy: a basis for new therapeutic strategies"; 2) "Caracterización de genes res-

ponsables de las epilepsias idiopáticas"; 3) Evaluación de la resonancia magnética funcional y la magnetoencefalografía en la lateralización del lenguaje y el estudio de la memoria: alternativas al test de Wada

-Marina Sánchez García: "Identificación de los mecanismos moleculares responsables de la aparición de enfermedades neurodegenerativas, relacionados con las proteínas tau y parkina"



PROYECCIÓN CIENTÍFICA

PONENCIAS Y COMUNICACIONES A CONGRESOS Y OTRAS REUNIONES CIENTÍFICAS

VII Nacional de Pediatría. Murcia. Octubre 2006
Fisiopatología de movimientos anormales. P. García Ruíz

Movement Disorders Congress. Kyoto. Noviembre 2006
Botulinum toxin dose over five years. A multicentre study. P. García Ruíz
Actitrac correlates with functional capacity in Parkinson disease. P. García Ruíz

Reunion Anual de la Sociedad Española de Neurología. Barcelona Noviembre 2006
Síndrome de la persona rígida. Sesión plenaria. P. García Ruíz

Reunion de Controversias en Neurología. Madrid. Febrero 2006
Aspectos sobresalientes en Neurociencias Clínicas. P. García Ruíz

III Reunion sobre Avances en Neurofarmacología. Fundación Jiménez Díaz. Madrid. Junio 2006
Director P. García Ruíz

Movimientos Anormales. Curso de doctorado UAM. Madrid. Febrero 2006

Efectos a largo plazo de estimulación profunda. Estimulación cerebral profunda. Córdoba. Junio del 2006
P. García Ruíz

Curso sobre avances en distonía. Director. Fundación Jiménez Díaz. Madrid Junio 2006
P. García Ruíz

Coreas. XIII curso Anual de trastornos del movimiento. Zaragoza. Octubre 2006
P. García Ruíz

Reunión Anual de la Sociedad Española de Neurología. Barcelona Noviembre 2006
Top ten en enfermedad de Parkinson. P. García Ruíz

7th European Epilepsy Congress. Conferencia invitada y "chairman" de simposium. Helsinki. Julio 2006

Participación en "Workshop on Generalized Seizures: from clinical phenomenology to underlying systems and networks" (Roma). J.M. Serratosa Fernández

Congreso de la Academia Mexicana de Neurología (Merida, México)
Conferencia invitada. J.M. Serratosa Fernández

Congreso Panhelénico de Epilepsia. Simposio Internacional sobre Movimientos anormales, Neurología y Psiquiatría Infanto Juvenil (Santiago de Chile) 2006
J.M. Serratosa Fernández

Sociedad Española de Neurología. Barcelona. 2006
J.M. Serratosa Fernández

III Curso de Invierno de Epilepsia, Rascafría, Madrid.
Director. J.M. Serratosa Fernández

Foro de Epilepsia. 2006
Organizador J.M. Serratosa Fernández

Ciclo de seminarios de Neurociencia del Departamento de Anatomía, Histología y Neurociencia de la UAM.
J.M. Serratosa Fernández

The 10th International Conference on Alzheimer's Disease and Related Disorders. Madrid. Julio 2006

Combined Park-2 deletion and over-expression of hTauV_{LW} transgene in mice reflect a physiological relationship between parkin and tau. R. Guerrero, P. Navarro, E. Gallego, J. G. de Yébenes, J. Avila, M. P. Sanchez. P 3115, Society for Neuroscience 36th Annual Meeting. Atlanta, Georgia, USA. October 14-18, 2006

Tenth International Conference on Alzheimer disease and Related Disorders, Madrid 2006
Apolipoprotein E genotype and variability in age at onset within sib-pairs with familial Alzheimer disease. Gómez-Tortosa E, Barquero MS, Baron JM et al.



Congreso de la Sociedad Española de Neurología, Barcelona 2006

Análisis de segregación compleja de la enfermedad de Alzheimer. Manzano Palomo MS, Arcos-Burgos M, Gómez-Tortosa E.

Efecto del genotipo de Apolipoproteína E en la diferencia en la edad de inicio de enfermedad de Alzheimer entre hermanos (Premio al mejor poster en Neurología de la Conducta y Demencia). Gómez-Tortosa E, Barquero MS, Barón JM et al.

Sainz Artiga MJ, García Ruíz P, Rábano J et al. Evolución y variables predictivas en un grupo de pacientes con quejas subjetivas de pérdida de memoria.

Demencia con cuerpos de Lewy: el espectro de las alpha-sinucleinopatías.

Tenth International Conference on Alzheimer disease and Related Disorders. Madrid 2006

Apolipoprotein E genotype and variability in age at onset within sib-pairs with familial Alzheimer disease. Gómez-Tortosa E, Barquero MS, Baron JM et al.

Jornadas de actualización en demencias. Santiago de Compostela, Octubre 2006

Gómez-Tortosa E.

PUBLICACIONES

Capítulos en libros

-JA Arias Navalon, E Gómez-Tortosa. Conceptos básicos de neuroimagen. Aplicación en la enfermedad de Alzheimer. En: H Peraita Adrados (ed.): Envejecimiento y enfermedad de Alzheimer. Conceptos psicológicos, neurológicos y legales básicos. Madrid, Ed.Trotta 2006; 145-168

En revistas

-Garcia Ruiz PJ. Nocturnal subcutaneous apomorphine infusion for severe insomnia in Parkinson's disease. *Mov Disord.* 2006 ;21:727-8.

-Garcia Ruiz PJ, Ruiz Ezquerro JJ. Ancient descriptions of movement disorders. *J Neurol.* 2006 ;253:731-4

-Garcia Ruiz P J, Echeverría A. Garcia Torres A. Nuevas opciones terapeuticas en enfermedad de Alzheimer. *Rev Neurol* 2006; 42: 478-81

-Garcia Bermejo P, Cabo Lopez I, Garcia Ruiz Espiga PJ. Inversion del signo de la crux *Neurologia.* 2006 ;21:333

-Pedro J Garcia Ruiz, J C Martinez Castrillo. Espasmo hemifacial y arte egípcio. *Neurología* 2006; 8: 275

-Garcia Ruiz P J et al. Algunas reflexiones sobre la Patofisiología de los Movimientos Anormales. *Rev Neurol* 2006; 43 (supl) 157-59

-Menendez J, Rodríguez-Navarro JA, Solano RM, Casarejos MJ, Rodal I, Guerrero R, Sanchez MP, Avila J, Mena MA and de Yebenes JG. Suppression of Parkin enhances nigrostriatal and motor neuron lesion in mice over-expressing human-mutated tau protein. *Hum Mol Genetics* 2006; 15, 2045-58

-Guerrero R, Navarro P, Gallego E, Avila J, G. de Yebenes J and Sanchez MP. Park2-null/tau transgenic mice analyses reveal an interaction between parkin and tau. *Neurobiol Aging* (in press).

-Botella-López A., Burgaya F, Gavín R., et al. Reelin expression and glycosylation patterns are altered in Alzheimer disease. *Proc Natl Acad Sci* 2006;103:5573-5578

-Li JL, Hayden M, Warby SC et al. Genome-wide significance for a modifier of age at neurological onset in Huntington's disease at 6q23-24: the HD MAPS study. *BMC Medical Genetics* 2006, 7:71-79

-E. Gómez-Tortosa, MS Barquero, JM Baron et al. Variability in age of onset within siblings with familial Alzheimer disease. Aceptado para publicación, *Archives of Neurology.*

-Gómez-Garre P, Gutierrez-Delicado E, Gomez-Abad C, Morales Corraliza J, Villanueva V, Larraruri J, Gutierrez M, Berciano J, Serratosa JM. Hepatic disease as the first manifestation of Lafora disease. *Neurology* (in press).

G. Caicoya A, Serratosa JM. Postictal behaviour in temporal lobe epilepsy. *Epileptic Disord* 2006;8;228-23.

Villanueva V, Álvarez-Linera J, Gómez-Garre P, Gutiérrez J, Serratosa JM. MRI volumetry and proton MR spectroscopy of the brain in Lafora disease. *Epilepsia* 2006;47:788-792 (figura en portada del número de abril).



HONORES Y DISTINCIONES

García Ruíz-Espiga, Pedro

Coordinador del grupo de Trastornos del Movimiento de la Sociedad Española de neurología (2006-)

Revisor de Journal of Neurology, Movement Disorders y Neurologia

Consejo Editorial de Revista de Neurologia

Tutor de Residentes desde 2006

Profesor Asociado de la UAM (2005-)

Serratos, José M.

Associate Editor de la revista Epileptic disorders

Miembro del Editorial Board de Seizure y Epilepsy research

Revisor de Neurology, Epilepsia, Seizure, Epilepsy Research, Epileptic Disorders

Miembro de la Comisión de Genética de la Liga Internacional Contra la Epilepsia (ILAE).

Profesor Asociado de la UAM

Sánchez García, Marina

Miembro de "Society for Neuroscience"

Miembro de la "Sociedad Española de Bioquímica y Biología Molecular"



PERSONAL

Jefe

Antonio Pérez Higuera

Asociado

Roberto E. Rossi López

Adjunto

Diana Quiñones Tapia

Médicos Residentes

Pilar Pastor Bono (Radiología)

Daniel Blazquez Rivero (Medicina Interna)

Laura Crespi Martínez (Reumatología)

Cristina Sevillano Collantes (Endocrinología)

Ana Contreras Chicote (Neurología)

Christoph José Klein Zampaña (Neurocirugía)

Diego López Macías (Geriatría Cruz Roja)

Marta Tomas Mallebrera (Radiología)

Enrique Vazquez (Radiología)

D.U.E.

Julia Gómez Güenechea

María Luisa Alonso Sánchez

Técnicos Radiológicos

Isabel Pradas Triguero

Raquel Martínez Ayuso

Mónica Ganda Guerra

Sonia Deltell Aparicio

Marta Irene Garde Olmo

Beatriz Sánchez Prada

Inmaculada Bueno

M^a del Carmen Alcaide Gómez

Auxiliares

Longina Garvin Garvin

Celadores

Salvador Mata Vega

Esperanza Gil Fagundez

Administrativos

Pilar Darroca Casado

Angeles Hernandez Bernal

Pilar Marchessi Guerra

Rosa Gutierrez Gutierrez

Mónica Moros García-Calderon



PERSONAL

Jefe

Joaquín Díaz Recaséns

Jefes Asociados

Ernesto Crespo Azanza

Santiago Cifuentes Sulzberger

Gladys Mendoza Garvizo

Adjuntos

Jackie Calleja Abuamscha

A. Cristobal Blanco

A. Cortés

C. Linares (Bióloga)

J. M^a Fernández Moya

C. Hernández

J. Plaza Arranz

R. Ruíz Jiménez

Consultor

Eduardo Fernández Villoria

Residentes

María Martínez Pérez

Daniel Vazquez Vicente

Marina Cañamares Martín

Montserrat Uriel Calvo

Cristina Braña Pelayo

Matronas

Belén Alonso Rubio

Ana María Aragonés Remón

M^a Luz Benavent Morales

Carmen García Jiménez

Carmen Gómez Sánchez

Clara González Tornos

Rebeca Mata Jorge

Julia Margot Meza Soria

Concepción Quevedo Jiménez

Rosa Chavarria Pérez

Luis A. Ferreira Fariñas

Julián Blanco Ochoa

Rebeca Monjil

D.U.E.

Antonia Moñino (Supervisora)

Cristina Giménez Rodríguez

Francia Riquelme

Ana Román Rodríguez

Carmen Idigoras

Charo Rivero

M^a José Zumalacarregrui

Concha Molina Romo

Cristina Polo Calleja

M^a Luisa Pérez Belloch

Dolores Rodríguez

Susana Herrero Yusta

Auxiliares de Clínica

Aurelia Gómez Prieto

Concepcion Baigorri

Jesusa García

Sor Carmen Martín

Carmen Romero

Paz Nodar

Teodora Casado

Matilde Blazquez

M^a Teresa García

Catalina Jiménez

Teresa Martínez

Administrativos

Juliana Muñoz de Dios

Paz Blanco Cuadra

Pilar Hernando Torres

Becarios

M^a José Castro Panete

Eva Martínez Méndez



Actividad por Servicios Obstetricia y Ginecología

LABOR ASISTENCIAL

HOSPITALIZACIÓN

Camas funcionales	26,30%
Altas	2.838
Estancias	9.599
Estancia Media	3,38

CONSULTAS EXTERNAS

Consultas:	
Primeras	6.967
Sucesivas	15.133
Alta resolución	14
Totales	22.114

INTERVENCIONES QUIRÚRGICAS

En Quirófano Central	1.439
En UCSI	257
Total	1.696

TÉCNICAS

Intervenciones perinatales

Amniocentesis	331
Biopsias Coriales	103
Funiculocentesis	3
Total	437

Reproducción humana

Ciclos Inducción ovulación	62
Inseminaciones artificiales	51
Ciclos FIV-ICSI	136
Ciclos FIV-DGP	36
Ciclos embriones congelados	37
Total ciclos FIV	322

LABOR DOCENTE PROGRAMADA (en la Fundación o en la Facultad de Medicina de la Universidad Autónoma de Madrid)

PREGRADUADOS

Lecciones teóricas Alumnos 4º Curso	60
Clases prácticas Alumnos 4º Curso	3h/día
Clases prácticas Alumnos 6º Curso	3h/día



PROYECCIÓN CIENTÍFICA

El mundo digital. Problemas en embarazo. Enero 2006

J. Díaz Recásens.

Reunion internacional sobre investigacion traslacional. FJD Febrero 2006

VII simposium de residentes in memoriam dr. Antonio Perez Piñar. H.U. La Paz Febrero 2006

Valoración ecográfica de masas anexiales. C. De Lucas.

III Jornadas Actualizaciones en Ginecología y Obstetricia. NH Eurobuilding. Febrero 2006

Síndrome de TORCH. J. Díaz Recaséns.

XX Symposium anual sobre actualización en Ecografía Obstétrico-Ginecológica. H.U. Santa Cristina. Marzo 2006

Indices de calidad para técnicas invasivas de D.P. Factores que influyen en la morbilidad embrionaria. J. Díaz Recaséns.

Curso Doctorado FJD Avances en Genética y DP. Marzo 2006

Director de curso J. Díaz Recaséns

Jornada Actualización en Medicina Fetal. Madrid. Abril 2006

J. Díaz Recaséns.

Conferencia Magistral J. Santolaya. Madrid. Mayo 2006

J. Díaz Recaséns

Congreso Fetal Medicine. Barcelona. Junio 2006

J. Díaz Recaséns

D.P. Indicaciones y técnicas. "Translucencia nucal aumentada y cariotipo normales". Valencia. Octubre 2006

J. Díaz Recaséns.

Suelo pélvico. Mallorca. Diciembre 2006

J. Díaz Recásens.

Curso de formación continuada en osteoporosis. Madrid. Febrero 2006

Un abordaje integral de la osteoporosis en gineco-

logía. Ponente. J M^a Fernández Moya

VI encuentro nacional de salud y medicina de la mujer. Madrid. Febrero 2006

Nuevos avances en el tratamiento de la osteoporosis. Ponencia. J M^a Fernández Moya.

Curso de actualización en menopausia. Ponencia. Bayona. Marzo 2006

Cancer de mama. J M^a Fernández Moya

Curso MAPA. Madrid. Marzo 2006

Un abordaje integral de la menopausia en ginecología. Ponencia. J M^a Fernández Moya

Curso de formación posgraduada. Las Palmas. Marzo 2006

Ranelato de estroncio. Una autentica innovación terapeutica para el tratamiento de la osteoporosis postmenopausica. Ponencia. J M^a Fernández Moya

Reunion de menopausia hospital 12 de octubre. Madrid. Marzo 2006

Cancer y THS. J M^a Fernández Moya

Curso diatros. Barcelona, Marzo 2006

THS. Revisión epidemiologica. Datos de hoy. Critica a los estudios. J M^a Fernández Moya

IX congreso nacional de la A.E.E.M. Santiago de Compostela, Junio 2006.

Los nuevos serm. J M^a Fernández Moya.

Curso de formación continuada " climaterio y menopausia ". Guadalajara, Septiembre 2006

Tibolona valores añadidos. J M^a Fernández Moya

2ª jornadas sobre osteoporosis y climaterio. Alicante, Septiembre 2006

Osteoporosis y riesgo cardio-vascular. J M^a Fernández Moya.

4ª reunion madrileña de menopausia. Madrid. Octubre 2006

Suelo pélvico. Diagnostico. JM Fernández Moya. Ranelato de estroncio. Reequilibrando el remodelado en la osteoporosis postmenopausica. JM Fernández Moya.



2º curso de menopausia para residentes. Sitges, Noviembre 2006

Tratamiento farmacológico de la incontinencia urinaria. J M^a Fernández Moya.

Curso osteoporosis en ginecología. Avila, Noviembre 2006

Integración de la vitamina d en el recambio oseo. Ponencia. J M^a Fernández Moya.

Curso osteoporosis en ginecología. Avila, Noviembre 2006

Osteoporosis en la practica clinica: mas alla de la densitometría. J M^a Fernández Moya.

PUBLICACIONES

En revistas

-D. Diego Alvarez, A. Bustamante-Aragones, M. Rodríguez de Alba, R. Cardero, C. Ayuso, J. Díaz Recaséns, C. Ramos, I. Lorda Sánchez. Molecular study of miscarriages with unbalanced reciprocal translocations. European Society Human Genetics (ESHG).

-Cristina González González, María García-Hoyos, M^a José Trujillo Tiebas, Isabel Lorda Sánchez, Marta Rodríguez de Alba, Fernando Infantes, Jesús Gallego, Joaquín Díaz Recaséns, Carmen Ayuso, Carmen Ramos. Application of Fetal DNA Detection in Maternal Plasma: A Prenatal Diagnosis Unit Experience. Journal of Histochemistry & Cytochemistry. Volume 53(3): 307-314, 2005.

-Dan Diego-Alvarez, Carmen Ramos Corrales, María García-Hoyos, Ana Bustamante-Aragonés, Diego Cantalapiedra, Joaquín Díaz Recaséns, Elena Valleespín-García, Carmen Ayuso, Isabel Lorda-Sánchez. Double trisomy in spontaneous miscarriages: cytogenetic and molecular approach.



PERSONAL

Jefe

José Manuel Serrano de la Iglesia

Jefes Asociados

Flora Yáñez Soto

Blanca García Sandoval

Adjuntos

Miguel Angel Alonso Peralta

Nelsi Belk Angomas Felicianoi

Miguel de la Fuente Salinero

Ignacio Jimenez Alfaro Morote

Carne Rodriguez Bermejo Guijo

Blanca Maria Sandoval Cortes

Ignacio Tapias Elias

Médicos contratados para guardias

José Antonio Martín Ramos

Residentes

Pablo Gomez Garcia

Valentin Marasescu

Araceli Povedano Del Yerro

Guillermo Fernandez Sanz

D.U.E.

M^a Juncal Gutierrez Ado

M^a Teresa Banderas Fernández

M^a Dolores Ayllon Fuentes

Maria Jose Gonzalez Fernandez

Técnico

M^a del Carmen Carretero Municio

Auxiliar de Enfermería

M^a Ramona Paños Jareño

Administrativos

M^a Angeles Madrigal de la Morena

Ana M. Becedas García

M^a Jesús Perez Martín

Gloria Barrera Viller

LABOR ASISTENCIAL

HOSPITALIZACIÓN

Camas funcionales	3,04%
Altas	466
Estancias	1.109
Estancia Media	2,38

CONSULTAS EXTERNAS

Consultas:	
Primeras	6.660
Sucesivas	14.259
Alta resolución	1.225
Totales	22.144

INTERVENCIONES QUIRÚRGICAS

En Quirófano Central	655
En UCSI	2.466
Total	3.121

TECNICAS

Campimetrías computarizadas	1.305
Angiofluoresceingrafías	522
Sesiones Láser Argón	1.400
Sesiones Láser Yag	500
Ecografías	125
Electrooculogramas	60
Electrorretinogramas	190
Potenciales evocados visuales	84



LABOR DOCENTE PROGRAMADA (en la Fundación o en la Facultad de Medicina de la Universidad Autónoma de Madrid)

PREGRADUADOS

Lecciones teóricas	25
Seminarios	5
Seminario terapéutico de 6º Curso	1

POSTGRADUADOS

Formación programada de Residentes y Becarios	
Sesiones clínicas	1/semana
Sesiones bibliográficas	2/semana
Temas teóricos	2/semana

INVESTIGACIÓN BIOMÉDICA (Trabajos en Curso)

"Calidad óptica y visual en pacientes operados de cataratas: estudios de nuevos diseños de lentes intraoculares esféricas y multifocales", cuyo investigador principal es la Dra. Susana Marcos Celestino, del Instituto de Optica Daza de Valdés del Consejo Superior de Investigaciones Científicas (CSIC).

"Desarrollo y Aplicación de Nuevas Tecnologías a la Evaluación de la Cirugía de Cataratas", cuyo investigador principal es la Dra. Susana Marcos Celestino,

del Instituto de Optica Daza de Valdés del Consejo Superior de Investigaciones Científicas (CSIC).

"Propiedades ópticas del segmento anterior del ojo: aplicaciones en el desarrollo y corrección de errores refractivos y presbicia", cuyo investigador principal es la Dra. Susana Marcos Celestino, del Instituto de Optica Daza de Valdés del Consejo Superior de Investigaciones Científicas (CSIC).

PROYECCIÓN CIENTÍFICA

PONENCIAS Y COMUNICACIONES A CONGRESOS Y OTRAS REUNIONES CIENTÍFICAS

82 Congreso de la Sociedad Española de Oftalmología. A Coruña. Septiembre 2006

Retinitis herpéticas. Curso sobre herpes ocular. De la Fuente Salinero M

Director de discusión de las Comunicaciones en panel sobre Cirugía Refractiva. I. Jiménez-Alfaro Morote

Annual meeting of the British and Eire Vitreo Retinal Society. Londres. Noviembre 2006

Intraretinal Changes in PVR. A Immunohistochemical Study. De la Fuente Salinero M

19ª Reunión Nacional del Grupo Español Multicéntrico de Uveítis (GEMU). Barcelona. Febrero 2006

Endoftalmitis endógena bilateral por Scedosporium prolificans. I. Jiménez-Alfaro Morote

gía Mayor Ambulatoria. Madrid. Marzo 2006

Protocolo de actuación en un procedimiento quirúrgico de alta miopía: implante de lentes ICL. Comunicación en panel. I. Jiménez-Alfaro Morote

VI Simposium de la Asociación Española de Cirugía Mayor Ambulatoria. Madrid. Marzo 2006

Anulación de intervenciones quirúrgicas en una unidad de cirugía sin ingreso. Análisis de las causas y propuestas de mejora. Comunicación en panel. I. Jiménez-Alfaro Morote

ARVO. Annual meeting. Fort Lauderdale, Florida (USA). Abril 2006

Complete eye models predict wave aberrations in post-cataract eyes. I. Jiménez-Alfaro Morote

3rd European Meeting in Physiological Optics. City University, London (UK). Septiembre 2006

Customized eye models: predictability of ocular aberrations in eyes with IOL. I. Jiménez-Alfaro Morote



PUBLICACIONES

Capítulos en libros

-Jiménez-Alfaro I. Complicaciones postoperatorias en Oftalmología. En: Jiménez Bernadó A. Manejo del paciente quirúrgico ambulatorio en Atención Primaria. Madrid. Editorial Ergon. 2006; pag. 97-107.

-Jiménez-Alfaro I. Queratitis intersticiales. En: Pérez-Santonja JJ, Hervás-Hernández JM. Queratitis infecciosas. Fundamentos, técnicas diagnósticas y tratamiento. Madrid. Editorial Ergon. 2006; pag. 225-237.

En revistas

-Marcos S, Rosales P, Llorente L, Jiménez-Alfaro I. Change of corneal aberrations after cataract surgery with two types of aspheric intraocular lenses. Journal of Cataract and Refractive Surgery 2006 (en prensa).

CONFERENCIAS Y PARTICIPACIÓN EN MESAS REDONDAS Y SEMINARIOS

Curso oficial de la Sociedad Internacional de Cirugía Refractiva de la Academia Americana de Oftalmología ISRS/AAO. Alicante Refractiva Internacional 2006. Alicante. Marzo 2006

Lentes de apoyo iridiano. I. Jiménez-Alfaro Morote

7º Curso de Cirugía Refractiva. CIMO. Sevilla. Abril 2006

Actualización y controversias en cirugía facorrefractiva. I. Jiménez-Alfaro Morot

HONORES Y DISTINCIONES

Jiménez-Alfaro Morote, Ignacio

Profesor Asociado de Oftalmología. Universidad Autónoma de Madrid.

Profesor del curso de Experto Universitario en Enfermería en el Área Quirúrgica y Reanimación. Módulo: Cirugía oftalmológica. Universidad Europea de Madrid. Curso académico 2005-2006.

Profesor del XIX Curso Monográfico de Iniciación a la Oftalmología. Instituto de Investigaciones

Oftalmológicas Ramón Castroviejo. Universidad Complutense. Madrid, 2-27 de Febrero de 2006.

Evaluador (referee) de la revista Ophthalmology
Miembro del Grupo de Expertos designado por el Ministerio de Sanidad y Consumo para la elaboración del proyecto de Centros, Servicios y Unidades de Referencia a nivel nacional. Madrid, 2006.



PERSONAL

Jefe

Francisco Lobo Samper

Adjuntos

Manuel Dómine Gómez

Laura García Estévez (hasta noviembre de 2006)

Ana León Carbonero

Victoria Casado Echarren

Jorge Polo (suplencia enero 2006)

Eduardo Malmierca (suplencia febrero 2006)

Daniel Blázquez (apoyo en agosto y septiembre 2006)

Consultor

Jesús Vicente Fernández

Residentes

Ana López Alfonso (hasta junio 2006)

Miriam López Gómez

Carmen Arlanzón

Carolina Ortega Ruipérez

Natalia Ramírez Merino

D.U.E.

E. Rodríguez Antón

Mª Angeles Rojo Ugena

Raquel Garrido Ruano

Estefanía Casado

Julia Molero Castellanos (Auxiliar Hospital de Día)

Administrativos

Mª Luisa Morales Salinero

Yolanda Peral Martínez

Pilar Peláez Fernández

Marta Gómez Martín (apoyo administrativo desde noviembre 2006)

Johnattan Lucas Santamaría (hasta septiembre 2006)

LABOR ASISTENCIAL

HOSPITALIZACIÓN

Camas funcionales	24,86%
Altas	1.032
Estancias	9.074
Estancia Media	8,79

Hospital de día

Tratamientos de Oncología	3.916
Tratamientos de Hematología	665
Tratamientos de Med. Interna/ Neumología/Infecciosas/otros	886
Total	5.467

CONSULTAS EXTERNAS

Consultas:	
Primeras	590
Sucesivas	8.771
Alta resolución	
Totales	9.361



LABOR DOCENTE PROGRAMADA (en la Fundación o en la Facultad de Medicina de la Universidad Autónoma de Madrid)

PREGRADUADOS

Oncología Médica. Alumnos de sexto curso de la Universidad Autónoma de Madrid. Diez horas lectivas y un seminario.

INVESTIGACIÓN BIOMÉDICA (Trabajos en curso)

Estudios clínicos intrahospitalarios

"Quimioterapia de intensificación con rescate de células progenitoras periféricas en tumores germinales, enfermedad de Hodgkin, linfomas no-Hodgkin y tumores de Ewing".

"Estudio Fase II de carboplatino-gemcitabina bise-manal en el tratamiento del carcinoma no-microcítico de pulmón"

"Estudio Fase II de CPT 11- Vinorelbina como segunda línea en el tratamiento del cáncer no microcítico de pulmón avanzado" "Estudio fase II de 5FU en infusión continua con radioterapia concomitante como tratamiento neoadyuvante en carcinoma de recto localmente avanzado".

Estudios clínicos en Grupos Cooperativos

Tratamiento del cáncer de Pulmón en el grupo cooperativo "Grupo Español de Cáncer de Pulmón", participando en los siguientes protocolos:

"Estudio en Fase II aleatorizado para evaluar la viabilidad y la eficacia de la administración secuencial o concomitante de vinorelbina – carboplatino y radioterapia a enfermos con cáncer de pulmón no microcítico en estadios III y malas condiciones físicas"

"Ensayo en fase III para comparar la gemcitabina (Gemzar) y el platino, con suplementos vitamínicos o sin ellos, como tratamiento de primera línea del cáncer no microcítico de pulmón"

"Estudio Fase II. multicéntrico, de la combinación de irinotecan y docetaxel en el tratamiento de primera línea de quimioterapia en pacientes con carci-

noma no microcítico de pulmón, estadios III-B (derrame pleural maligno)/IV" (Coordinador nacional del estudio M. Dómine)

"Estudio aleatorizado Fase II de tratamiento concomitante (radioterapia y carboplatino-docetaxel) seguido de docetaxel-gemcitabina versus docetaxel-gemcitabina seguido de tratamiento concomitante (radioterapia y carboplatino-docetaxel) en el carcinoma no microcítico de pulmón estadios IIIB y IIIA"

"Ensayo aleatorizado de cirugía con o sin quimioterapia con paclitaxel y carboplatino neoadyuvante o adyuvante en pacientes con cáncer de pulmón no microcítico operable."

"Estudio de quimioterapia adyuvante individualizada en pacientes con cáncer de pulmón no microcítico después de la resección quirúrgica completa y con invasión ganglionar N1-N2"

"Estudio farmacogenómico en pacientes mayores de 70 años diagnosticados de cáncer de pulmón no microcítico en estadios IIIB, IV o recurrente y tratados con vinorelbina y gemcitabina en primera línea".

"Estudio de fase II, de un solo grupo con gemcitabina y carboplatino a dosis densa como quimioterapia neoadyuvante , con apoyo de pegfilgrastim en sujetos con CPNM operable en estadio IIIA".

"Tratamiento individualizado en función de las mutaciones en EGFR y del nivel de expresión de BRCA1 en pacientes con CPCNP avanzado" SPANISH LUNG ADENOCARCINOMA TRIAL. SLAT.

Tratamiento del cáncer de mama en el grupo coo-



perativo nacional GEICAM (Grupo Español de Investigación en Cáncer de Mama) participando en los siguientes protocolos:

"Estudio Fase II multicéntrico de doxorubicina en combinación con ciclofosfamida (AC) seguido de Docetaxel (T) en administración semanal como tratamiento neoadyuvante de pacientes con Cáncer de mama operable estadios II (Coordinadora del estudio L. García Estévez)

"Ensayo clínico multicentrico fase III, randomizado para la comparación de la combinación de Epirubicina y Ciclofosfamida (EC) seguido de Docetaxel (T), con Epirubicina y Docetaxel (ET) seguido de Capecitabina (X) en el tratamiento adyuvante de pacientes con cancer de mama operable y ganglios linfáticos axilares positivos"

Tratamiento del cáncer de ovario dentro del "Grupo PSAMOMA", participando en los siguientes protocolos:

"Estudio Fase II de la combinación de carboplatino-gemcitabina como tratamiento de segunda línea en pacientes con cáncer de ovario avanzado"

"Estudio Fase II de capecitabina en régimen compasivo en el tratamiento de tumores ginecológicos progresados al tratamiento quimioterápico y/o radioterápico estándar"

Tratamiento de tumores digestivos dentro del "Grupo Español para el tratamiento de Tumores Digestivos" TTD

"Estudio aleatorizado intergrupos en fase III, para comparar 5FU en infusión continua con 5FU/ácido folínico en embolada en el tratamiento coadyuvante del cáncer de colon: PETACC 2".

"Estudio de fase III, intergrupos y aleatorizado, en el cancer de colon estadio II (B de Dukes) resecado: 5FU+CPT11 (+/- ácido folínico) en infusion durante 6 meses frente a observacion. Determinacion de los factores biologicos pronosticos y de respuesta. PETACC-4"

"Estudio abierto, aleatorizado, controlado y multicéntrico de fase III, para comprar 5-FU/AF mas Irinotecan mas Cetuximab con 5FU/AF más Irinotecan como tratamiento de primera línea del cancer colorrectal metastásico que expresa receptor del factor de crecimiento epidérmico"

" Tratamiento adyuvante con Folfox-4 versus Folfox-4 + Cetuximab para el cáncer de colon en estadio III extirpado completamente" PETACC-8

Tratamiento de linfomas dentro del Grupo Oncológico de Tratamiento de Linfomas (G.O.T.L.)

"Tratamiento de mantenimiento con Rituximab

tras terapia combinada con Rituximab-CHOP en pacientes con linfoma folicular sin tratamiento previo".

"Estudio fase II de un solo brazo de tratamiento con ciclofosfamida, vincristina, doxorubicina liposomal (Myocet) y prednisona más Rituximab en esquema bisemanal en tratamiento primario de pacientes con linfoma no Hodgkin agresivo"

Tratamiento de tumores germinales dentro del Grupo Germinal

"Protocolo multiinstitucional de tratamiento de tumores germinales testiculares".

Estudios interhospitalarios fuera de Grupos Cooperativos definidos:

"Ensayo clínico, nacional, Fase II de Gemcitabina y Topotecan en pacientes con carcinoma microcítico de pulmón" (Coordinador del estudio: M. Dómine)

"Estudio de mantenimiento en fase II-III de SR 48692, frente a placebo en pacientes con carcinoma de pulmón de células pequeñas en estadio extendido tras una 1º línea de quimioterapia con cisplatino y etopósido".

"Estudio abierto multicéntrico, randomizado, fase III para comparar Topotecan oral/Cisplatino frente a Etoposido/ Cisplatino para el tratamiento de pacientes con cáncer microcítico de pulmón extendido que no han recibido quimioterapia previa"

"Estudio fase III multicentrico internacional, aleatorizado, abierto y con grupos paralelos que compara la administración oral de ZD1839 (IRESSA) con la administración intravenosa de docetaxel (TAXOTERE) en pacientes con cancer de pulmón no microcítico localmente avanzado o metastásico que han recibido previamente quimioterapia basada en platino"

"Estudio aleatorizado, doble ciego, multicentrico, en dos etapas, de fase III, de bevacizumab en combinación con cisplatino y gemcitabina frente a placebo, cisplatino y gemcitabina en pacientes con cáncer de pulmón de célula no pequeña no escamoso o avanzado recurrente que no han recibido quimioterapia previa"

"Estudio fase II abierto, no aleatorizado de eficacia y seguridad de Tarceva?(erlotinib) en monoterapia para pacientes con Carcinoma No Microcítico de Pulmon avanzado".

"Estudio para el tratamiento con ácido zoledronico en pacientes con cáncer de pulmón no microcítico en estadio IV y metastasis óseas".

"Estudio en fase III, prospectivo, multicentrico, y



aleatorizado para evaluar la eficacia de ZOMETAX (ácido zoledrónico) para la prevención o retraso de metastasis óseas, en pacientes con cáncer de pulmón de células no pequeñas en estadio III”.

“Estudio de fase III, multicéntrico, cooperativo, abierto, randomizado sobre el uso del genotipo de resistencia a cisplatino (sobreexpresión de ERCC 1) en ARN tumoral, para individualizar la quimioterapia en pacientes con carcinoma no microcítico de pulmón en estadio IV-IIIb (con derrame pleural maligno)”.

“Ensayo clínico fase II de radioterapia torácica 3D frente a la combinación de radioterapia torácica 3D y erlotinib (TARCEVA?) en pacientes con carcinoma no microcítico de pulmón localizado irresecable o localmente avanzado no susceptible de quimioterapia”.

“Estudio de fase IV con un solo grupo de tratamiento para evaluar la eficacia y seguridad de bevacizumab en combinación con regímenes de irinotecan y 5-fluorouracilo/ácido folínico en infusión, como tratamiento en primera línea para pacientes con cáncer colorrectal metastásico”

“Ensayo en Fase II, aleatorizado, doble ciego, estratificado, multicéntrico, que compara la combinación de Novaldex 20 mg y placebo frente a la combinación de Nolvadex 20 mg y ZD1839 (IRESSA) 250 mg en pacientes con cáncer de mama metastásico y receptores de estrógeno y/o progesterona positivos”

“Estudio de la combinación de Docetaxel y Trastuzumab administrados cada 21 días en el tratamiento de pacientes con cáncer de mama metastásico que sobreexpresan HER-2”

“Estudio en Fase II de la asociación de Capecitabina y Vinorelbina como quimioterapia para el cáncer de mama metastásico”

“Estudio con un único grupo de tratamiento para evaluar la intensidad de dosis relativa de CMF IV administrado el día 1 y el día 8 con pegfilgrastim como tratamiento de soporte en sujetos con cáncer

de mama en estadio I-III”

“Estudio fase II randomizado del doblete carboplatino-gemcitabina seguido de carboplatino-paclitaxel versus carboplatino-paclitaxel en pacientes con recidiva platino-sensible de carcinomatosis peritoneal primaria o carcinoma de trompa”

“Ensayo clínico en fase I-II de vinorelbina oral (NAVELBINE?) en combinación con capecitabina de primera línea en pacientes con cáncer de mama avanzado”

“Estudio de la combinación de docetaxel, carboplatino y gemcitabina, en el tratamiento de los tumores avanzados de origen desconocido”

“Estudio observacional de bioquimioterapia con cisplatino, DTIC, interleukina A-2 e interferon- en melanoma maligno avanzado”

“Estudio piloto fase II abierto, multicéntrico y aleatorizado para evaluar la eficacia y seguridad de la combinación de cetuximab con radioterapia acelerada con sobreimpresión concomitante seguida o no de tratamiento complementario con cetuximab en pacientes con un carcinoma escamoso localmente avanzado de orofaringe”

“Ensayo aleatorizado Fase III de ALIMTA (Pemetrexed) más Carboplatino frente a Etopósido más Carboplatino como tratamiento de pacientes con cáncer microcítico de pulmón, enfermedad extendida”

“Estudio de Fase IV con un solo grupo de tratamiento para evaluar la eficacia y seguridad de bevacizumab en combinación con regímenes de irinotecan y 5-fluorouracilo/ácido folínico en infusión, como tratamiento en primera línea para pacientes con cáncer colorrectal metastásico”

“Estudio abierto sobre bevacizumab (AVASTIN) en combinación con quimioterapia basado en platino como tratamiento de primera línea en pacientes con carcinoma de pulmón no microcítico, no epidermoide, avanzado o recurrentes”

“Estudio aleatorizado fase III multicéntrico sobre la eficacia de las infusiones de calcio y magnesio en la prevención de la neurotoxicidad inducida por el tratamiento adyuvante del cáncer de colon”



PROYECCIÓN CIENTÍFICA

PONENCIAS Y COMUNICACIONES A CONGRESOS Y OTRAS REUNIONES CIENTÍFICAS

42nd Annual Meeting of the American Society of Clinical Oncology. Atlanta (USA). Mayo 2006

"Phase II study of capecitabine (X) in combination with vinorelbine (N) in patients (pts) with pretreated metastatic breast cancer (MBC)" N Batista, L. Estévez, P. Sánchez-Rovira, A. Velasco, M. Dómine, F. Lobo, J. Oramas, J. Cruz.

"R-CHOP-14 in patients with diffuse large-B-cell lymphoma (DLBCL) younger than 70 years: A multicentric and prospective study". A. Rueda, P. Sabin, J. Rifá, M. Llanos, J. Gómez-Codina, F. Lobo, J. García Arroyo, J. Herrero, M. Provencio, C. Jara.

31st Congress of the European Society for Medical Oncology (ESMO). Estambul. Septiembre 2006

"Clinical outcome of gemcitabine (gem)/cisplatin (cis)- vs docetaxel (doc)/cis- vs doc/gem-treated stage IV non-small-cell lung cancer (NSCLC) patients (p) according to x-ray repair cross-complementing group 3 (XRCC3) polymorphism and age". M. Dómine, C. Camps, V. Alberola, G. Alonso, A. Artal, J.L. Gonzalez-Larriba, R. Garcia-Gomez, F.J. Baron-Duarte, E. Pujol-Obis, R. Rosell. Comunicación oral.

"Concurrent Chemoradiotherapy with carboplatin and vinorelbine is feasible for and well tolerated by, poor-risk patients with inoperable non-small-cell lung cancer (NSCLC). Results of a Spanish Lung Cancer Group phase II study.

F. Cardenal, D. Isla, J. Pérez, N. Viñolas, M. Dómine, I. Maestu, C. Mesia, R. García, F. Barón, MD. Arnaiz. "Phase II study of tarceva as third treatment in advanced non-small cell lung cancer". J. de Castro, C. Pallares, A. Gurpide, M. Cobo, L. Paz-Ares, J.L. González-Larriba, A. Insa, M. Dómine, R. Sánchez, B. Massuti.

CONFERENCIAS Y PARTICIPACIÓN EN MESAS REDONDAS Y SEMINARIOS

Fundación de Estudios Mastológicos. Máster en Mastología. Universidad Internacional Menéndez Pelayo. Madrid. Abril 2006

"Tratamiento del cáncer de mama metastásico". F. Lobo

Jornada de Actualización en Oncología post-ECCO y post-San Antonio. Grupo Psamoma. Málaga. Enero 2006

"Tratamiento médico del cáncer de mama avanzado". F. Lobo

"Los mejores abstracts presentados en la ECCO de París-2005". M. Dómine.

VIII Simposio de Revisiones en Cáncer. Madrid. Febrero 2006.

"Nuevos retos de la quimioterapia". Moderador: F. Lobo.

"Cáncer de pulmón microcítico". M. Dómine.

Primeras Jornadas Canarias de Actualización en Cáncer de Pulmón. Las Palmas. Febrero 2006

"Tratamiento Actual del Carcinoma de Pulmón Microcítico". M. Dómine

Avances en el tratamiento del cáncer de pulmón con el inhibidor tirosin kinasa (erlotinib). Madrid. Febrero 2006

"Desarrollo de erlotinib (Tarceva) en el tratamiento del carcinoma de pulmón no microcítico". M. Dómine.

Primera Reunión Internacional de Medicina Translacional y Medicina Individualizada. Fundación Jiménez Díaz. Madrid. Febrero 2006

Moderador: M. Dómine

Cara a cara con el cáncer de mama. Guitiriz, Lugo, Marzo 2006

"¿Está indicada la supresión ovárica en mujeres premenopáusicas con cáncer de mama tras la quimioterapia coadyuvante?. Moderador: F. Lobo.

Seminario de actualización del dolor. Córdoba. Marzo 2006

"Introducción y conclusiones". M. Dómine

Capecitabina en cáncer de colon metastásico. Reunión de expertos. Roche. Marzo 2006

A. León. Ponente

Doxorubicina liposomal pegilada en cáncer de



mama metastásico. Reunión de expertos. Schering Plough, Madrid. Marzo 2006

"Caelyx-Trastuzumab. El porqué de esta combinación". F. Lobo.

Nuevas Dianas Terapéuticas en el carcinoma de cabeza y cuello. Merck. Madrid. Abril 2006

V. Casado. Ponente.

Programa de Formación Continuada. Colegio Oficial de Farmacéuticos de Madrid. Abril 2006

"Diagnóstico, estudio de extensión y tratamiento del cáncer de mama". F. Lobo.

Avances en el Tratamiento del Carcinoma de Pulmón no Microcítico. Revisión de Expertos. Madrid. Abril 2006

"CPNM avanzado. Tratamiento de 1ª línea en ancianos con vinorelbina oral ". M. Dómine.

Primer Forum Internacional de Carcinoma de Pulmón de Células Pequeñas. Madrid. Mayo 2006

"Introducción y conclusiones ". M. Dómine

Doxorubicina liposomal pegilada en cáncer de ovario. Reunión de expertos. Schering-Plough. Madrid. Mayo 2006

"Papel de la doxorubicina liposomal pegilada en segunda línea y sucesivas de cáncer de ovario. Guía NICE". V. Casado.

Avances en el Tratamiento de Cáncer de pulmón no microcítico. Madrid. Junio 2006

"Experiencia con erlotinib". M. Dómine.

Sesiones multidisciplinarias. Fundación Jiménez Díaz. Madrid. Junio 2006

"Enfoque terapéutico del melanoma". V. Casado.

Sextas Jornadas de Revisión e Interpretación de los Avances del Congreso ASCO (American Society of Clinical Oncology). Barcelona. Junio 2006

"Introducción y conclusiones". M. Dómine, J Carles.

Avances en el abordaje de los linfomas: linfomas no Hodgkin, Linfomas MALT y linfomas T. Sevilla. Junio 2006

"Tratamiento de rescate del linfoma folicular". F.

Lobo.

Sextas Jornadas de Revisión e Interpretación de los Avances del Congreso ASCO (American Society of Clinical Oncology). Madrid. Julio 2006

"Introducción y conclusiones". M. Dómine, J Carles.

"Cáncer de mama y Linfomas" Moderador: F. Lobo.

V Reunión Post-ASCO de Tumores Ginecológicos del Grupo Psamoma. Segovia. Junio 2006

"Sesión Plenaria". M. Dómine.

"Cáncer de mama avanzado". F. Lobo.

VIII Reunión Científica del Proyecto Algos. Beerse (Bélgica). Septiembre 2006

"Evaluación de la sensibilidad al cambio de la escala MPAC, validada en español, en la evolución del paciente oncológico con dolor. Estudio OPTIMUM: Oncologic Pain Treatment: Improving Measurement Using MPAC". M. Dómine

Oxaliplatino en cáncer de colon: Papel en tratamiento adyuvante y enfermedad avanzada. Reunión de expertos. Sanofi-Aventis. Septiembre 2006

A. León. Ponente

Experiencia clínica con Faslodex. Reunión de expertos. Astra-Zeneca. Octubre 2006

"Hipótesis de tratamiento en una paciente previamente tratada en coadyuvancia con inhibidores de aromataza". F. Lobo.

XV Curso de Patología mamaria. Fundación Jiménez Díaz. Universidad Autónoma de Madrid. Noviembre 2006

"Quimioterapia coadyuvante". F. Lobo

Hitos oncológicos 2006. Madrid. Noviembre 2006

"Cáncer de pulmón. ¿Se ha estandarizado la quimioterapia adyuvante? ". M. Dómine

Foro de Cáncer de Pulmón, Ovario y Cervix. Fuerteventura. Diciembre 2006

"TopOtecan en el Cáncer de pulmón de células pequeñas". M. Dómine

Avances en el Tratamiento del Carcinoma de Pul-



micción no Microcítico. Revisión de Expertos. Madrid. Diciembre 06.

"Introducción y conclusiones" . M Dómine
"CPNM avanzado. Tratamiento de 1ª línea con vinorelbina oral ". M Dómine.

Cetuximab en cáncer de colon: Presente y futuro. Reunión de expertos. Diciembre 2006

A. León. Ponente.

Plenary Session and III Educational Symposium of the Spanish Lung Cancer Group. Madrid. Noviembre 2006

"Introducción y conclusiones" M. Dómine y P Garrido

"The Standard of Care and the Future of Lung Cancer". Chairmans: M Dómine y P Garrido.

PUBLICACIONES

Libros

-¿Cáncer de Pulmón de Célula Pequeña? 100 preguntas más frecuentes. Dómine,y P Garrido (eds). Madrid. EDIMSA. 2006.

-Cáncer de pulmón de célula pequeña (CPCP) 2006. M Dómine (eds). Madrid Meeting Point 2006.

Capítulos en libros

-F. Lobo, M. Dómine, L García Estévez, A. León, V. Casado. Enfermedad de Hodgkin. En: A Abad esteve, A Lluch fernández, M. Martín Jiménez, C. Men-

diola Fernández (eds). Protocolos en Oncología. 3ª edición. Madrid 2005. Editorial Enar, pag: 647-664

-M. Dómine, A León, F. Lobo. Aspectos Clínicos del Cáncer de pulmón. En: González Barón M, de Castro Carpeño J, Feliu Battlle J, Casado Sáenz E, Bel-da Iniesta C (eds). Cáncer no micocítico de pulmón. Un reto para el siglo XXI. Barcelona. Editorial Ars Médica 2006: pags: 57 – 85.

-M. Dómine. Prólogo. En Cáncer de pulmón de célula pequeña (CPCP) 2006. M Dómine (eds). Madrid Meeting Point 2006: pags 7- 8

-M. Dómine. Introducción. En Cáncer de pulmón de célula pequeña (CPCP) 2006. M Dómine (eds). Madrid. Meeting Point 2006: pags 11- 18.

-M. Dómine. Conclusiones.. En Cáncer de pulmón de célula pequeña (CPCP) 2006. M Dómine (eds). Madrid .Meeting Point 2006: 65- 66.

En revistas

-E Adrover, J Allepuz, A Sureda, M Dómine, A Barnadas, M Constela, A, Lluch, M Ruiz, J Piera, JI Mayordomo, A morale, M Muñoz, J Alcové,R Colome. Development of a questionnaire to meearhealtz-related quality of life (HRQoL) in patients with bone metastasis (BOMET-QoL). J Outcomes Res 2005: 15-27

-M Dómine. Carcinoma Microcítico de pulmón. Revisiones en cáncer 2006; 20 suplemento: 85-91.

-M Dómine. Cáncer de pulmón microcítico. Biblioteca esencial. Boletín de la Sociedad Española de Oncología Médica 2006; 42: 29 -36.



HONORES Y DISTINCIONES

Lobo Samper, Francisco

Tesorero del Grupo Oncológico de Tratamiento de Linfomas (GOTEL).

Profesor Asociado del Departamento de Medicina. Facultad de Medicina. Universidad Autónoma de Madrid.

Dómine Gómez, Manuel

Experto en Oncología de la Agencia Española del Medicamento y The European Agency for the evaluation of medicinal Products.

Miembro del Comité Educacional de la European Society of Medical Oncology (ESMO).

Miembro del Comité Ejecutivo del Grupo Español de Cáncer de pulmón

Miembro del Comité Ejecutivo del Grupo Cooperativo para el estudio de Cáncer Ginecológico (Tesorero)

Miembro del tribunal de la tesis "Investigación traslacional en el cáncer no microcítico de pulmón. Valor predictivo de los genes BRCA1, 14-3-3 σ Y catorce polimorfismos". Directores de tesis: José Javier Sánchez Hernández y Rafael Rosell Costa y presentada por María Sánchez Ronco del Departamento de Medicina Preventiva, Salud Pública y Microbiología Noviembre 06. Facultad de Medicina. Universidad Autónoma de Madrid.

Organización de Congresos y otras Reuniones Científicas

Primera Reunión Internacional de Medicina Translacional y Medicina Individualizada. Fundación Jiménez Díaz. Madrid. Febrero 2006. Coordinadores del Symposium de Oncología. Cáncer De Pulmón: M. Dómine, F Manzarbeitia, E Vizcarra. Cara a cara con el cáncer de mama. Organizadores: L. García Estévez e I. Tusquets. Guitiriz, Lugo, 31 de marzo de 2006.

Seminario de actualización del dolor. Córdoba. Marzo 2006. Coordinador: M. Dómine

Primer Forum Internacional de Carcinoma de Pulmón de Células Pequeñas. Madrid . Mayo 06. Organizador y coordinador: M. Dómine

Sextas Jornadas de Revisión e Interpretación de los Avances del Congreso ASCO (American Society of Clinical Oncology). Barcelona. Junio 2006. Organizadores y coordinadores: M. Dómine. J Carles..

Sextas Jornadas de Revisión e Interpretación de los Avances del Congreso ASCO (American Society of Clinical Oncology). Madrid Julio 2006. Organizadores y coordinadores: M. Dómine. J Carles..

3rd Educational Symposium of The Spanish Lung Cancer Group. Madrid, Noviembre 2006. Organizadores y coordinadores: M. Dómine, P Garrido.

Avances en el Tratamiento del Carcinoma de Pulmón no Microcítico. Revisión de Expertos. Madrid. Diciembre 06. Coordinador: M. Dómine



Actividad por Servicios Ortodoncia

PERSONAL

Jefe de la Unidad de Ortodoncia
Margarita Varela Morales

Odontólogo Ortodoncista contratado
Juan Claudio Pereda

Odontólogos Postgraduados en formación
Magdalena Díaz de Auri
Bárbara Milla
Silvia Jiménez
Marina Osorio

Profesores invitados
Javier Canut
Vicente Jiménez

Instructores invitados
Patricia Arrieta
Cesar Ventureira

Auxiliares de ortodoncia
Yolanda Alonso Pulido (FJD)
Cristina González Benayas (privada)
Vanesa Sánchez Mena (privada)

Auxiliares Administrativas
Paz Folguera (privada)
Ana Mangas (privada)

LABOR ASISTENCIAL

Nuevas evaluaciones	770
Pacientes en tratamiento activo	780
Casos de ortodoncia prequirúrgica	(ver Cirugía Maxilofacial)
Intervenciones de Cirugía ortognática	(ver Cirugía Maxilofacial)

LABOR DOCENTE PROGRAMADA

POSTGRUADOS

Programade Postgrado de Ortodoncia
para Médicos Estomatólogos
y Licenciados en Odontologías 3 años

INVESTIGACIÓN BIOMÉDICA (Trabajos en Curso)

Cambios en función de las vías respiratorias altas tras la expansión ortopédica del maxilar superior (Proyecto de Tesis doctoral, Dr Cesar Ventureira)
- repercusión de las ausencias dentarias congénitas sobre la anatomía de los huesos maxilares (Proyecto de Tesis doctoral, Dra Patricia Arrieta)



PROYECCIÓN CIENTÍFICA

PONENCIAS Y COMUNICACIONES A CONGRESOS Y OTRAS REUNIONES CIENTÍFICAS

Congreso de la Sociedad Española de Ortodoncia, Benidorm, Junio 2006

Papel del TAC multidetector en el diagnóstico de las alteraciones de la erupción. M. Díaz de Atauri, M. Osorio, B. Milla, S. Jiménez, M. Varela.

Papel del TAC multidetector en el diagnóstico de las reabsorciones radiculares en relación con caninos maxilares incluidos por palatino. B. Milla, S. Jiménez, M. Díaz de Atauri, M. Osorio, M. Varela.

Papel del TAC multidetector en el diagnóstico de los quistes dentígeros de los maxilares. M. Osorio, B. Millas, S. Jiménez, M. Díaz de Atauri, M. Varela.

- Papel del TAC multidetector en el diagnóstico de los dientes supernumerarios. S. Jiménez, M. Díaz de Atauri, M. Osorio, B. Milla, M. Varela.

PUBLICACIONES

En Revistas

-Ventureira C, Aguilera L, Varela M. Reflexiones acerca del tratamiento conservador de las Clases III esqueléticas: a propósito de un caso. Rev Esp Ortod. 2006;36(2):127-143.

-Varela M. Indicaciones de la ortodoncia precoz. Cient Dent 2006;(3)3:139-50

-Jiménez S, Osorio M, Milla B, Díaz de Atauri M. El dentista general y el paciente con prognatismo. Parte I. Cient Dent 2006;3:9-15

-Díaz de Atauri M, Milla B, Osorio M, Jiménez S. El dentista general y el paciente con prognatismo. Enfoque terapéutico. Cient Dent 2006;(3)3:89-96

--Osorio M, Milla B, Jiménez S, Díaz de Atauri M. Dientes supernumerarios: consideraciones diagnósticas y terapéuticas. Cient Dent 2006;(3)3:61-71

CONFERENCIAS Y PARTICIPACIÓN EN MESAS REDONDAS Y SEMINARIOS

Simposio. Ortodoncia Interdisciplinar. Maratón de casos Clínicos. Organizadora y ponente Dra Margarita Varela. Fundación Jiménez Díaz. Febrero 2006

Ponentes: Dr Cesar Ventureira. Dra Patricia Arrieta.

Curso Claves diagnósticas fundamentales en ortodoncia. Abordaje teórico-práctico. Colegio de Odontólogos y Estomatólogos de la Primera región. Madrid. Abril 2006

Organizadora Dra Margarita Varela. Ponentes Drs Margarita Varela, Patricia Arrieta, Cesar Ventureira, Magdalena Díaz de Atauri, Silvia Jiménez, Bárbara Milla y Marina Osorio.

Curso. Ortodoncia Actual. Colegio de Odontólogos y Estomatólogos de Ciudad Real. Mayo 2006

Casos Clínicos. Drs Margarita Varela y Cesar Ventureira

IV Barcelona Orthodontic Meeting. Barcelona. Marzo 2006

Conferencia: Orthodontic solutions to dental absences.

Simposio Odontoiatria e disabilità: l'autismo e le sindromi cranio-facciali. Alessandri (Italia). Octubre 2006

Conferencia: Trattamento ortodontico in pazienti con sindromi di base genetica.

Conferencia: Diagnóstico y tratamiento ortodóncico en pacientes con deformidades dentofaciales asociadas con síndromes. Facultad de Odontología. Universidad Europea. Noviembre 2006



HONORES Y DISTINCIONES

Varela Morales, Margarita

Profesora del Master en Estética Dental de la Universidad Europea

Profesora del Curso de Experto en Anomalías y Malformaciones Dentofaciales de la Universidad Europea

Profesora Honoraria del Departamento de Pediatría de la Universidad Autónoma de Madrid

Evaluador del Sistema de Acreditación de Formación Continuada de las Profesiones Sanitarias de la Comunidad Autónoma de Madrid.

Ventureira, Cesar

Profesor del Master de Ortodoncia de la Universidad Alfonso X El Sabio



PERSONAL

Jefe
Carlos Cenjor Español

Jefe Asociado
Francisco Javier Márquez Dorsch

Adjuntos
Raimundo Gutiérrez Fonseca
Dolores Martínez Pérez (Cirugía Maxilofacial)
Jaime Sanabria Brassart
José Miguel Villacampa Auba

Residentes
Ivan Mendez-Benegassi
Raul del Castillo
Barbara Molina

Audióloga
Sandra Salinas García
Oficiales Administrativos
Raquel Reyes Alvarez
Juan Carlos Jiménez Hervás

Auxiliares Técnicos
Azucena García Simón
Pilar Martín Sáez
Francisco Esperón Adalid
M^a Angeles Rebaque Saavedra
Teresa González Pascual

LABOR ASISTENCIAL

HOSPITALIZACIÓN

Camas funcionales	6,95%
Altas	489
Estancias	2.537
Estancia media	5,19

CONSULTAS EXTERNAS

Consultas:	
Primeras	5.268
Sucesivas	9.209
Alta resolución	165
Totales	14.642

INTERVENCIONES QUIRÚRGICAS

En Quirófano Central	453
En UCSI	563
Total	1.016

LABOR DOCENTE PROGRAMADA (en la Fundación o en la Facultad de Medicina de la Universidad Autónoma de Madrid)

PREGRADUADOS

Lecciones teóricas	24
Seminarios	4
Clases prácticas	3h.día/5 días semana

POSTGRADUADOS

Sesiones interdepartamentales	quincenales
Sesiones bibliográficas	mensuales
Sesiones monográficas	semanales



INVESTIGACIÓN BIOMÉDICA (Trabajos en Curso)

"Evaluación del implante coclear como técnica de tratamiento de la hipoacusia profunda en pacientes pre y postlocutivos". Instituto de Salud Carlos III. M. Manrique, FJ Cervera, C. Morera, A. Ramos, MJ Lavilla, C. Cenjor.

"Valoración de la eficacia terapéutica de antibióticos administrados solos o asociados con ibuprofeno en un modelo experimental de otitis media aguda". Instituto de Salud Carlos III. C. Ponte, C. Cenjor, F. Soriano, R. Fernandez-Roblas.

"Efecto combinado de anticuerpos específicos y amoxicilina o eritromicina en un modelo de otitis media por estreptococcus pneumoniae resistente a penicilina y eritromicina". Instituto de Salud Carlos III. F. Soriano, MJ Jiménez, A. Fenoll, J. Casal, C. Cenjor, C. Ponte, L. Aguilar.

Actualmente presenta una línea de investigación,

abierta por el Dr. Villacampa (motivo de su tesis doctoral), el Dr. Cenjor y el Dr. Casinello (Servicio de Anestesiología) acerca de un estudio comparativo entre las lesiones faringo-laríngeas provocadas por diferentes sistemas de ventilación asistida.

Desarrollo de la Vía Clínica "Traumatismo Craneoencefálico" llevado a cabo durante los meses de diciembre de 2005 a marzo de 2006 en la Fundación Jiménez Díaz de Madrid (Proyecto desarrollado por la Fundación Jiménez Díaz y Diomedes Health Care Consultants SA).

Desarrollo la Tesis Doctoral con el título "Poliposis nasosinusal: estudio comparativo de la mucosa nasal en pacientes con poliposis nasosinusal y pacientes con desviación septal". Director de tesis: Dr. C. Cenjor. Colaborador. J. Gallego. Doctorando: Dr. JM Villacampa

PROYECCIÓN CIENTÍFICA

PONENCIAS Y COMUNICACIONES A CONGRESOS Y OTRAS REUNIONES CIENTÍFICAS

I Symposium sobre termoterapia inducida por radiofrecuencia bipolar. Córdoba. Enero 2006.

Conferencia. Radiofrecuencia en el tratamiento de la disfonía espasmodica. C. Cenjor

VIII Reunion invernada de Otorrinología. Candanchu. Enero 2006

Moderador Vías de abordaje en otorrinología. Conferencia Estado actual de la hipoacusia a timpano cerrado. C. Cenjor

Curso de cirugía de oído y disección de hueso temporal. Coimbra. Enero 2006

Conferencia de Endoscopia de oído. C. Cenjor
Conferencia tratamiento del neurinoma del VIII par. C. Cenjor

Congreso de la sociedad CastellanoLeonesa, Cantabria y la Rioja. Junio 2006

Conferencia: Endoscopia en el diagnóstico y tratamiento de las alteraciones timpanooculares. C. Cenjor

III symposium sur implantation cochleaire. Casablanca. Marzo 2006

Conferencia: Le Modéle Espagnol. C. Cenjor

EAONO Workshop Cologne. Septiembre 2006

Instructional Course: Endoscopic middle ear surgery. C. Cenjor

Curso Formación Médica Continuada: Curso de SPSS patrocinado por Laboratorios Menarini. Madrid. Marzo 2006.

Organizador y profesor. FJ Cogolludo Perez

1er Symposium de Actualización en Patología Rinosinusal. Asociación Madrileña de ORL-PCF. Madrid. Mayo 2006

Mesa Redonda "Tratamiento Médico", "Tratamiento Antimicrobiano". FJ Cogolludo Perez

XXIXème Congrès National d'ORL et Chirurgie Cervico-Faciale (IIème Congrès Hispano-Marocain d'ORL). Société Marocaine d'ORL et de Chirurgie Cervico-Faciale. Marrakech. Mayo 2006

Taller de trabajo "L'atb en ORL" (conferencia "Tratamiento Antibiótico Tópico en ORL"). FJ Cogolludo Perez



I Congreso de la Asociación Madrileña de ORL. Madrid. unio 2006

Curso de instrucción "Prótesis Auditivas". FJ Cogolludo Perez

I Congreso de la Asociación Madrileña de ORL. Madrid. Junio 2006

Participación como ponente en el curso de instrucción "Cómo Redactar un Trabajo Científico". FJ Cogolludo Perez

XII Jornadas Madrileñas de Alimentación y Educación Sanitaria (organizadas por Ausbanc y Dinero y Salud en Madrid. Octubre de 2006

Conferencia: "Vértigo y Trastornos del Equilibrio ". FJ Cogolludo.

1er Symposium Ibérico Baha organizado por Sunimistros Médicos- Cochlear. Valencia. Octubre 2006

Participación como panelista en la Mesa Redonda "Nuevas Experiencias con Baha" con el tema "Utilidad del Baha en cofosis unilateral". FJ Cogolludo.

I Symposium Hispano-Luso de Actualización del Uso de la Radiofrecuencia RFITT en ORL. Servicio de ORL de la Fundación Jiménez Díaz. Madrid. Noviembre 2006

FJ Cogolludo Perez

1er Congreso de la Asociación Madrileña de ORL. Madrid. Junio 2006

"Implantes Tipo BAHA: Nuestra Experiencia." Autores: Del Castillo R, Molina B, Vasallo V, Cogolludo FJ, Gutiérrez R, Sanabria J, Martínez D, Villacampa JM, Cenjor C (2º accesit en comunicaciones orales del congreso).

57º Congreso Nacional de Sociedad Española de ORL. Granada. Octubre 2006

Director del Curso de Instrucción "Diagnóstico y tratamiento de la disfagia en el paciente con tumor de cabeza y cuello. R.Gutiérrez Fonseca.

Panelista de la Mesa Redonda "Manejo y tratamiento de la disfagia y aspiración. R.Gutiérrez Fonseca.

Jornadas de Actualización de la Sociedad Española de Medicina Familiar y Comunitaria. Sevilla. Septiembre 2006

Taller de Trabajo "Manejo del paciente laringectomizado desde atención primaria. R.Gutiérrez Fonseca.

Curso de formación de la Sociedad Española de Otorrinolaringología. Madrid. Septiembre 2006.

Preservación de Organo y Carcinoma Laringeo: Cirugía preservadora de órgano y carcinoma glótico. R.Gutiérrez Fonseca.

III Curso intensivo teórico-práctico sobre disfagia orofaríngea. Mataró. Noviembre 2006

R.Gutiérrez Fonseca.

Curso sobre disfagia y aspiración. Hospital Virgen de la Arrixaca. Murcia. Diciembre 2006

R.Gutiérrez Fonseca.

Clinical Training Course: Vocal, Pulmonary and olfactory rehabilitation after total laryngectomy (including the Provox system. Ámsterdam. Junio 2006

R.Gutiérrez Fonseca.

III curso la voz normal y patológica. Cátedra de ORL de la Universidad Complutense de Madrid. Mayo 2006

Fonocirugía. J Sanabria

II jornadas de patología de la voz. Consejería de Salud de Andalucía, Marbella. Junio 2006

Disfonía en la distonía laríngea. J Sanabria

57 Congreso de la S.E.O.R.L P.C.F. Septiembre 2006

Desarrollo de una consulta de Plástica Facial. J Sanabria

Radiofrecuencia en ORL J Sanabria

Rejuvenecimiento Facial. J Sanabria

II curso de voz profesional y artística. Asociación A.L.F.R.E.D.O. Madrid. Noviembre 2006

Patología vocal, tratamiento medico-farmacológico ORL. J Sanabria

PUBLICACIONES

Libros

-C. Cenjor Español. R de Lorenzo, A Ramos Macias, M,manrique Rodriguez, L. De Lorenzo. Aspectos legales del acto médico en otorrinolaringología y patología cervicofacial. Edimsa 2006

En revistas

-del Prado G, Martinez-Marin C, Huelves L, Gracia M, Rodriguez-Cerrato V, Fernandez-Roblas R, Ponte



C, Cenjor C, Soriano F. Impact of ibuprofen therapy in the outcome of experimental pneumococcal acute otitis media treated with amoxicillin or erythromycin. *Pediatr Res.* 2006 Nov;60(5):555-9. Epub 2006 Sep 11. PMID: 16966357 [PubMed - in process]

-Manrique M, Ramos A, Morera C, Cenjor C, Lavilla M], Boleas MS, Cervera-Paz FJ. [Analysis of the cochlear implant as a treatment technique for profound hearingloss in pre and postlocutive patients] *Acta Otorrinolaringol Esp.* 2006 Jan;57(1):2-23. Spanish. PMID: 16503028 [PubMed - indexed for MEDLINE]

-D. Martínez Pérez. Queratoquistes maxilares: marsupialización. *Rev Esp Cir Oral y Maxilofac* 2006; 28,4:222-224

CONFERENCIAS Y PARTICIPACIÓN EN MESAS REDONDAS Y SEMINARIOS

Curso Superior de Metodología de la Investigación. Fundación para la Formación de la Organización Médica Colegial. Febrero 2006
FJ Cogolludo Perez

Seminario de Introducción a la Bioestadística con el Programa G-Stat 2.0. Departamento de Biometría de GlaxoSmithKline. Madrid. Marzo 2006
FJ Cogolludo Perez

Asistencia al Taller de Vídeo Digital en Otorrinolaringología. Organizado por el Área Científica Menarini en colaboración con Omnigaea. Madrid. Mayo 2006
FJ Cogolludo Perez

III Curso Teórico-Práctico de Audiología Clínica. Servicio de ORL del Hospital Clínico San Carlos. Madrid. Mayo 2006
FJ Cogolludo Perez

I Congreso de la Asociación Madrileña de Otorrinolaringología. Madrid. Junio 2006
FJ Cogolludo Perez

VII Curso Internacional de Patología Alérgica Nasal. Servicio de ORL del Hospital Universitari Son Dureta. Palma de Mallorca. Noviembre 2006
FJ Cogolludo Perez

II Curso de Voz Profesional y Artística. Dirigido por los doctores Lucas y Sanabria (amparado por la Real Escuela Superior de Arte Dramático y la Asociación A.L.F.R.E.D.O.). Real Escuela Superior de Arte Dramático (RESAD). Madrid. Noviembre 2006
FJ Cogolludo Perez

VIII Reunión Invernal de Otolología. Huesca. Febrero 2006
J Sanabria

Sociedad Española de Cirugía Estética, Madrid. Febrero 2006
Actualizaciones en Rinoplastia. J Sanabria

Global Allergy Summit, Sociedad Turca de Alergia e Inmunología Clínica, Estambul. Marzo 2006
J Sanabria

Taller de vídeo digital en Otorrinolaringología. Área Científica Menarini. Madrid. Mayo 2006
J Sanabria

I symposium hispano-luso de actualización del uso de la radiofrecuencia RFITT en ORL. Fundación Jiménez Díaz, Madrid. Noviembre 2006
J Sanabria

Colegio de Odontólogos y estomatólogos de Madrid. Enero 2006
Interrelación entre cirugía y ortodoncia. D. Martínez Pérez.

Maratón de casos clínicos de ortodoncia interdisciplinar. Fundación Jiménez Díaz. Febrero 2006

¿Cuál es el límite entre el tratamiento ortodóncico convencional y la cirugía ortognática en la mordida abierta esquelética? D. Martínez Pérez.

Quistes dentígeros tratados con marsupialización. D. Martínez Pérez.

¿En que casos esta indicada la cirugía articular? D. Martínez Pérez.

¿Debe practicarse antes o después de la ortodoncia? D. Martínez Pérez.

Secuencia de tratamiento de labio y/o paladar hendido. D. Martínez Pérez.

VI simposium ASEEMA. Marzo 2006
Maxilofacial y CMA, realidad actual y posibilidades de futuro D. Martínez Pérez.



Complicaciones derivadas de la utilización de implantes cosméticos. D. Martínez Pérez.
Utilización de la toxina botulínica en cirugía maxilo-facial. D. Martínez Pérez.

Curso de formación médica continuada de la SECOM. Madrid Noviembre 2006
SECOM. Curso de estética facial. D. Martínez Pérez.

16 international Workshop on Vascular anomalies. Milan 2006
D. Martínez Pérez.

Congreso de la sociedad española de cirugía de cabeza y cuello. Madrid. Noviembre 2006
Mesa redonda sobre reconstrucción en cabeza y cuello. D. Martínez Pérez.

11 Congreso de cirugía oral e implantología. Madrid. Mayo 2006
Miembro del Comité Científico. D. Martínez Pérez.

Curso de formación médica continuada de la SECOM. Madrid. Marzo 2006
Coordinación ortodoncico quirúrgica de las disarmonías dentofaciales. D. Martínez Pérez.

HONORES Y DISTINCIONES

Cenjor Español, Carlos

Secretario general de la Asociación Madrileña de ORL-PCF
Secretario de la comisión internacional de la SEORL-PCF
Vocal de la sociedad Hispanoalemana de ORL-PCF
Delegado del buro internacional de la SFORL-PCF
Revisor, consejo editorial del Acta Española de Otorrinolaringología y patología cervico-facial
Revisor, consejo editorial del mediterranean Journal of otology
Revisor, consejo editorial de la Revue de Laryngologie
Habilitado de profesor titular de Otorrinolaringología en Oposición Nacional

Gutiérrez Fonseca, Raimundo

Vocal electo de la Junta Facultativa de la Fundación Jiménez Díaz.
VII.- Otros
Webmaster página <http://www.trainmed.com> sobre formación médica.
Webmaster página <http://www.disfagia.es>
Participación en el Grupo de Trabajo de Mejora Asistencial de la Fundación Jiménez Díaz.

Participación en el Grupo de Trabajo de implementación de sistemas de información de la Fundación Jiménez Díaz. Vocal del Comité de Ética e Investigación Clínica de la Fundación Jiménez Díaz.

Creación y coordinación de la Unidad Multidisciplinar de Disfagia, Aspiración y trastornos de la deglución en la Fundación Jiménez Díaz.
Coordinador del Comité Oncológico de tumores de Cabeza y Cuello de la Fundación Jiménez Díaz.
Profesor Asociado Otorrinolaringología en Departamento de Cirugía Facultad de Ciencias de la Salud Universidad Autónoma de Madrid.
Tutor de Residentes ORL Fundación Jiménez Díaz.

Sanabria Brassart, Jaime

Vocal del Comité Organizador del 57 Congreso de la S.E.O.R.L - P.C.F., 30 de Septiembre al 3 de Octubre de 2006.
Presidente de la Asociación A.L.F.R.E.D.O. (Artistas, Logopedas, Foniatras, Rehabilitadores y Especialistas de O.R.L.), Madrid, Marzo de 2006.



Actividad por Servicios Pediatria

PERSONAL

Jefe

Mercedes Ruiz-Moreno

Jefes Asociados

Mercedes Bernácer Borja

Ricardo Escorihuela Esteban

Adjuntos contratados

Ana María Leal Orozco

M^a Nieves Domínguez Garrido

Cristina Ruiz Serrano

Leandro Soriano Guillén

Miriam Blanco Rodríguez

Genoveva Del Río Camacho

Colaboradores

Carmen San Andrés Sánchez

Luís González Gutiérrez-Solana

Carmela Martínez Martín

Residentes

Rocío Benítez Fuentes

María Velázquez de Cuellar

Bárbara Hernández García

Oficial Administrativo

M^a Angeles Román Rodríguez

Auxiliar de Servicios Médicos

Olga Fulgencio Herrero

LABOR ASISTENCIAL

HOSPITALIZACIÓN

Camas funcionales	11,05%
Altas	914
Estancias	4.035
Estancia Media	4,41

CONSULTAS EXTERNAS

Consultas:	
Primeras	2.270
Sucesivas	4.931
Alta resolución	11
Totales	7.211
Recien nacidos atendidos:	1.656
-Ingresados:	447



LABOR DOCENTE PROGRAMADA (en la Fundación o en la Facultad de Medicina de la Universidad Autónoma de Madrid)

PREGRADUADOS

Alumnos de la Facultad de Medicina 4º Curso

Lecciones teóricas	62/curso
Seminarios	7/curso
Clases prácticas	6/semana
Sesiones del Servicio	5/semana
Prácticas de Pediatría (rotación)	16h/semana
Alumnos en prácticas	5/6

Alumnos de la Facultad de Medicina 6º Curso

Lecciones teóricas	8/curso
Seminarios diagnóstico-terapéuticos	18/curso
Clases prácticas	5/semana
Sesiones del Servicio	5/semana
Prácticas de Pediatría (rotación)	20h/semana
Alumnos en prácticas	4/6

Alumnos de la Escuela Universitaria de Enfermería

Lecciones teóricas	60/curso
--------------------	----------

POSTGRADUADOS

Formación programada de Residentes y Becarios

Análisis de la Urgencia	5/semana
Sesiones Temáticas	1/semana
Sesiones bibliográficas	2/semana
Sesiones clínicas	1/semana

Curso de Doctorado

"Avances Terapéuticos en Pediatría". 7 y 8 abril 2005. Directoras: Mercedes Ruiz Moreno y Ana Mª Leal Orozco. 3 créditos.

Tesis doctoral

Genoveva Del Río Camacho, "Prevalencia, incidencia y riesgo anual de infección por tuberculosis en una población escolar mediterránea". Universidad de Málaga. Sobresaliente cum Laude por unanimidad

Formación continuada: Sesiones del servicio

Periodicidad: de lunes a viernes, horario: 9:15-10
 - Asistencia: todo el personal médico pediátrico, residentes rotantes en el Servicio (Medicina de familia, Alergología), estudiantes en prácticas de 4º y 6º cursos de la UAM
 - Ponentes: miembros del Servicio y colaboradores invitados de otros servicios hospitalarios
 - Contenido: Revisión de la urgencia tratada en la guardia e ingresos en la planta de hospitalización
 Sesiones Bibliográficas:
 Presentación y discusión de Protocolos Diagnósticos y Terapéuticos
 Presentación de Casos Clínicos de Interés Docente
 Revisión de Temas Clínicos de Actualidad

INVESTIGACIÓN BIOMÉDICA (Trabajos en curso)

Beca FIS, por el Proyecto "Bases moleculares de la obesidad en la infancia: ghrelin y receptor de ghrelin". Vigencia 2006-8. Colaborativo entre Hospital Infantil Niño Jesús y Fundación Jiménez Díaz. Investigador Principal, A. Campos (HNJ). Coinvestigadores: J. Pozo (HNJ) O. Rubio (HNJ), L.Soriano (FJD) Beca FIS para la Evaluación de Tecnologías Sanitarias, por el Proyecto "Utilización del test de ACTH de 1 µg para la detección de insuficiencia suprarrenal en pacientes asmáticos tratados crónicamente

con corticoides inhalados". Vigencia 2006-2008. Investigador Principal, L. Soriano (FJD), G. del Río (FJD), N. Domínguez (FJD) y M. Ruiz Moreno (FJD) Innovación Docente en Formación de Especialistas: evaluación por objetivos y competencias. Mercedes Ruiz Moreno (en colaboración) Innovación Docente en Formación de Estudiantes de Medicina: Guía de Evaluación de Prácticas Clínicas en Pediatría. Mercedes Ruiz Moreno (en colaboración)



PROYECCIÓN CIENTÍFICA

PONENCIAS Y COMUNICACIONES A CONGRESOS Y OTRAS REUNIONES CIENTÍFICAS

XIII Congreso de la Sociedad Española de Gastroenterología, Hepatología y Nutrición Pediátricas. Sevilla. Mayo 2006
Moderadora Mesa de Comunicaciones de Hepatología, M. Ruiz Moreno

55º Congreso de la Asociación Española de Pediatría. Valencia. Junio 2006

Neumotórax recidivante y mutación S en homocigosis del gen de la alfa 1 antitripsina. Benítez R, Blanco M., Velázquez de Cuéllar M., Serrano C., Aguado P., Pérez-Tejerizo G., Bernácer M.

Utilidad diagnóstica del antígeno de Leishmania en orina. Velázquez de Cuéllar M., Benítez R., Blanco M., Leal A., Serrano C., Bernácer M.

Éxito de la derivación porto-sistémica tras yugular intrahepática (TIPS) en la hipertensión portal por Síndrome de Budd-Chiari en niños. C. Ruiz Serrano, M. Blanco, R. Benítez, M. Bernácer, J. Urbano, M. Ruiz Moreno.

European Academy of Paediatrics Congress. Barcelona. Octubre 2006

Neuroimaging in neonatal hypoglycaemia. Ruiz Serrano C., Blanco M., Benítez R, Velázquez de Cuéllar M., Leal A., Domínguez N., Quiñones D, Soriano L., Bernácer M.

European Society of Pediatric Endocrinology. Rotterdam. Junio 2006

Martos G.S., Barrios V, Soriano L, Martínez G., Hawkins F., Argente J. Insulin resistance is associated with changes in body composition, adiponectin and lipid profile in obese prepubertad children. *Horm Res* 2006; 65 (Suppl. 4): 85-86 (Abstract PO1-295).

Martos G.S., Barrios V., Soriano L, Muñoz M.T., Pozo J., Argente J. Weight reduction in childhood obesity improves insulin resistance and is associated with resistin levels decrease. *Horm Res* 2006; 65 (Suppl. 4): 86 (Abstract PO1-296).

PUBLICACIONES

Capítulos en libros

-M. Bernácer, M Blanco. Neutropenia. En : J Casa-

do, A. Serrano, editores. Urgencias y tratamiento del niño grave. 2ª ed. Madrid: Editorial Ergon, 2006; p.1275-81.

-Soriano L., Muñoz M.T. Hipotensión, hiponatremia, hiperkaliemia. Insuficiencia suprarrenal aguda. En: J. Casado, A. Serrano, editores. Urgencias y tratamiento del niño grave. 2ª ed. Madrid: Editorial Ergon 2006; p. 1232-6.

En revistas

-M Bernácer, M Blanco, JM Sánchez, R Benitez, C Rivas, A Cazorla. Sinus histiocytosis with massive lymphadenopathy (Rosai-Dorfman disease): clinicopathological study of three cases. *Eur J Pediatr* 2006; 165:536-39

-Ruiz Serrano C., Escorihuela R., Blanco M., Velázquez de Cuéllar M., Benítez R. Causas de consulta especializada en pacientes mayores de 7 años procedentes de Atención Primaria. *An Ped Barc* (aceptado, octubre de 2006)

-Blanco Rodríguez M, Muñoz Calvo M T, Martos Moreno G A, Abad Pérez E, Argente Oliverj. Hipobetalipoproteinemia familiar secundaria a mutación en el gen de la apoproteína B. *An Pediatr (Barc)* (aceptado, diciembre de 2006)

-Soriano Guillén L, Muñoz Calvo MT. Anorexia nerviosa: un diagnóstico de exclusión. *Medicine* 2006; 9: 67-9

-Martín MJ, Soriano L, Muñoz M.T., Pozo J., Argente J. Adenoma tóxico e hipertiroidismo. *An Ped* 2006; 65: 268-9

-Martín M.J., Soriano L., Muñoz M.T., Pozo J., Argente J. La pubertad precoz central en niños está asociada a una elevada prevalencia de patología orgánica. *An Ped* 2006; 65: 434-8

-Martín M.J., Soriano L., Muñoz M.T., Pozo J., Argente J. El tratamiento con triptolerina en las niñas con pubertad precoz central provoca incremento del índice de masa corporal. *An Ped* 2006; 65: 428-33

-Soriano-Guillén L, Mithchell V, Carel JC, Barbet JP, Roger M, Lahlou N. Activating mutations in the lh receptor gene: a human model of non fsh-dependent inhibin production and germ cell maturation. *J Clin Endocrinol Metab* 2006; 91:3041-7

-Martos GA, Barrios V, Soriano L, Argente J. Relationship between adiponectin levels, acylated ghrelin levels, and short-term body mass index (BMI) changes in children with diabetes mellitus type 1



(T1DM) at diagnosis and after insulin therapy. Eur J Endocrinol 2006; 155: 1-6

CONFERENCIAS Y PARTICIPACIÓN EN MESAS REDONDAS Y SEMINARIOS

Jornada Espacio Europeo de Educación Superior, "Innovación Docente en la Formación Sanitaria: Simuladores". Marzo 2006
M. Ruiz Moreno, Ponente.

Sociedad de Pediatría de Madrid y Castilla La Mancha. Marzo 2006
Encuentros con el Experto: Patología de la época puberal. L. Soriano, Ponente.

Taller de Trabajo de la Asamblea y Comisión Permanente de AREDA, Sevilla. Diciembre 2006
M. Ruiz Moreno,

Curso de Iniciación a la Práctica Quirúrgica para estudiantes de 6º Curso, U.D. FJD-UAM. Madrid. Diciembre 2006
M. Ruiz Moreno, Coordinadora

Curso Teórico-Práctico de Integración de los MIR 2006. Mayo 2006
M. Ruiz Moreno, Coordinadora

Mesa "Desarrollo de las Áreas Funcionales". FJD, Madrid. Mayo 2006
M. Ruiz Moreno, Coordinadora

Planificación Docente de Especialistas en Formación, Madrid. Mayo 2006
Conferencia "Formación de Especialistas". M. Ruiz Moreno

Jornadas de Biblioteca Virtual de CC Salud, Facultad Medicina UAM. Noviembre 2006
M. Ruiz Moreno, Coordinadora

HONORES Y DISTINCIONES

Ruiz Moreno, Mercedes

Profesora Titular de la UAM
Subdirectora del Departamento de Pediatría de la Facultad de Medicina de la UAM
Vocal Científico del Alto Consejo Consultivo en Investigación y Desarrollo de la Presidencia de la Generalitat Valenciana
Miembro de la Comisión de Trabajo de Medicina Clínica del Alto Consejo Consultivo de la Generalitat Valenciana en Innovación y Desarrollo
Vocal de la Junta de Centros de la Facultad de Medicina de la Universidad Autónoma de Madrid
Subdirectora de Formación Docente de la Fundación Jiménez Díaz
Presidente de la Comisión de Docencia de la Fundación Jiménez Díaz
Vocal de la Comisión de la Red de Comisiones Docentes y Asesoras de la CM (REDFESMA)
Vocal Suplente de la Comisión Permanente de la Red de Comisiones Docentes y Asesoras de la Comunidad de Madrid, Agencia Laín Entralgo (REDFESMA)
Miembro de la Asociación de Redes Docentes y Asesoras (AREDA)

Miembro de la Comisión para la Calidad en la Docencia, 2005-6. Facultad de Medicina, UAM

Bernácer Borja, Mercedes

Profesora Asociada de la UAM
Presidenta de la Comisión de Biblioteca de la FJD
Vocal de la Comisión de Infecciosas de la FJD
Profesora de la Escuela de Enfermería de la FJD-UAM

Escorihuela Esteban, Ricardo

Profesor Asociado de la UAM
Profesor de la Escuela Universitaria de Enfermería de la FJD-UAM
Miembro de la Comisión de Biblioteca

Leal Orozco, Ana

Profesora Asociada de la UAM
Profesora de la Escuela de Enfermería, FJD-UAM
Tutora de Residentes de Pediatría, FJD
Vocal y Secretaria suplente del Comité Ético de la FJD
Miembro de la Comisión de Mortalidad de la FJD



Actividad por Servicios
Pediatría

Domínguez Garrido, Nieves

Profesora Asociada de la UAM
Profesora de la EUE de la FJD-UAM
Miembro de la Comisión de la Violencia, FJD

Soriano, Leandro

Profesor Asociado de Pediatría de la Universidad Autónoma de Madrid
Socio Numerario de la Sociedad de Pediatría de Madrid y Castilla la Mancha
Socio Numerario de la Sociedad Española de Endocrinología Pediátrica



PERSONAL

Jefe
Cristina Núñez de Villavicencio de Soto

Radiofísico Adjunto
Julio Valverde Morán

Titulado medio
M^a del Mar González García-Parreño

Técnicos especialistas
Angelina Fernández Alvarez
José Antonio Gutiérrez Ruiz (hasta octubre 2006)
Guy Berchon de Fontaine Gouber Pérez (desde octubre 2006)

Oficial Administrativo
M^a Luisa Campaña Ferro

LABOR ASISTENCIAL

VIGILANCIA RADIOLÓGICA

Pacientes sometidos a terapia con I-131	188
Medidas de la contaminación habitaciones terapia metabólica	88
Pacientes sometidos a diagnóstico con isótopos	104
Instalaciones (Laboratorio de Isótopos y Medicina Nuclear)	424
Verificación diaria de activímetros	212
Comprobación actividad de isótopos (I-131)	148

GESTIÓN DE MATERIAL RADIATIVO 204

GESTIÓN DE RESIDUOS

Almacenamiento de residuos líquidos (tratamiento metabólico)litros	880
Almacenamiento y gestión de residuos sólidosm ³	2,52
Gestión y evacuación de residuos líquidoslitros	930

GESTIÓN DE LICENCIAS 12

TÉCNICAS: MEDICINA NUCLEAR

Control de calidad de gammacámaras	62
Control de calidad de activímetros	1
Control de hermeticidad de fuentes encapsuladas	1
Operaciones especiales	13
Descontaminaciones	12

TÉCNICAS: RADIODIAGNÓSTICO

Control de aceptación de equipos nuevos6	
Cálculos de blindajes	1
Control de cuartos oscuros	4
Control de calidad de equipos rayos X	42
Verificación de salas	28
Control de procesadoras	1.118
Control de calidad de negatoscopios	1
Evaluación de imágenes repetidasAprox.	
Pelíc./mes	362
Evaluación de muestras microscopio confocalAprox. Muest./mes	200
Dosis a pacientes	13
Verificación de las luces de señalización en las salas de rayos X	19

DOSIMETRÍA

Dosímetros gestionados Dosim./mes	350
-----------------------------------	-----



Actividad por Servicios Protección Radiológica

LABOR DOCENTE PROGRAMADA (en la Fundación o en la Facultad de Medicina de la Universidad Autónoma de Madrid)

PREGRADUADOS

Escuela Universitaria de Enfermería.- FJD

Primer Curso

Asignatura "Cuidados en Enfermería": Protección Radiológica

Lecciones teóricas. Núñez de Villavicencio de Soto C.

Facultad de Medicina.- Universidad Complutense.- Cátedra de Física Médica

Primer Curso

"Física Médica" Núñez de Villavicencio de Soto C.

POSTGRADUADOS

Cursos de Formación Continuada

Seminarios: "Protección radiológica en terapia metabólica" 2

Lecciones teóricas 6 horas 7 grupos

Seminario: "Isótopos, protección radiológica en laboratorios" 1

Lecciones teóricas 6 horas, 2 grupos

Prácticas 4 horas, 6 grupos

Información previa en protección radiológica a trabajadores expuestos a radiaciones ionizantes 46 trabajadores

PROYECCIÓN CIENTÍFICA

CONFERENCIAS Y PARTICIPACIÓN EN MESAS REDONDAS Y SEMINARIOS

Simposium Internacional sobre Protección Radiológica del Paciente. Málaga. Octubre 2006
"Patient Specific dosimetry based in excreted urine measurements". R. Barquero, C. Núñez, A. Ruiz, J. Valverde, F. Basurto.

Curso de Control de Calidad en Radiodiagnóstico. Consejo de Seguridad Nuclear. Madrid. Enero 2006
Coordinadora. C. Núñez de Villavicencio de Soto.

Cursos básicos de la SEFM para residentes. Sociedad de Española de Física Médica. Baeza. Enero 2006
"Instrumentos de medida de dosis y Control de Calidad de los equipos de rayos X". J. Valverde Morán.
"Control de Calidad en Radiodiagnóstico". J. Valverde Morán.
Mesa Redonda: "El papel del radiofísico en Radiodiagnóstico". J. Valverde y X. Pifarré.

Cursos para la Sociedad Española de Física Médica, homologados por el Consejo de Seguridad Nuclear: Curso de Operadores de instalaciones de Rayos X (un curso). Curso de Operadores de instalaciones radiactivas, modalidad Radioterapia (un curso). Curso de Operadores de instala-

ciones radiactivas, modalidad Fuentes no encapsuladas (un curso).

Directora. C. Núñez de Villavicencio de Soto.

Programas de Garantía de Calidad en instalaciones de Rayos X con fines diagnósticos". Organizado la Consejería de Sanidad y Consumo de la Comunidad de Madrid, en colaboración con la Agencia Laín Entralgo. Madrid. Noviembre 2006
"Medidas de Control de Calidad. Pruebas de aceptación. Programa de control de calidad del equipamiento". J. Valverde Morán

Curso de Capacitación para Operar instalaciones de Rayos X con fines de diagnóstico médico.- Organizado la Consejería de Sanidad y Consumo de la Comunidad de Madrid, en colaboración con la Agencia Laín Entralgo. Madrid. Diciembre 2006
"Legislación española aplicable a instalaciones de radiodiagnóstico". J. Valverde Morán

Curso de Capacitación para Dirigir instalaciones de Rayos X con fines de diagnóstico médico.- Organizado la Consejería de Sanidad y Consumo de la Comunidad de Madrid, en colaboración con la Agencia Laín Entralgo. Madrid. Diciembre 2006
"Legislación española aplicable a instalaciones de radiodiagnóstico". J. Valverde Morán



HONORES Y DISTINCIONES

Núñez de Villavicencio de Soto, Cristina

Vocal del Tribunal del Consejo de Seguridad Nuclear para la obtención del diploma de Jefe de Servicio de Protección Radiológica.

Profesora Asociada del Departamento de Radiología y Medicina Física. Facultad de Medicina. Universidad Complutense.

Colaborador Clínico Docente de la E. U. de Enfermería "Fundación Jiménez Díaz". Universidad Autónoma de Madrid.

Homologada por el Consejo de Seguridad Nuclear para dirigir los cursos de instalaciones radiactivas y de instalaciones de radiodiagnóstico, orga-

nizadas por la Sociedad Española de Física Médica.

Miembro de la Comisión de Docencia de la Sociedad Española de Física Médica.

Miembro del Comité de Redacción en el área de "Física Radioprotección" de la revista Radiología (S.E.R.A.M.)

Valverde Morán, Julio

Miembro del Grupo de Trabajo de Medicina Nuclear en la Sociedad Madrileña de Radiofísica.



Actividad por Servicios Psiquiatría

PERSONAL

Jefe
José Luis González de Rivera

Jefes Asociados
José F. Acosta Romero

Médicos Adjuntos
Enrique Baca García
Javier Quintero Gutierrez del Alamo
Ignacio Basurte Villamor
Juncal Sevilla Vicente
Maria Martinez Vigo
Antonio Ceverino Dominguez
Eduardo Barbudo del Cura
Carlos Mur de Viu

Residentes
Jorge Lopez Castroman
Monica Negueruela Lopez
Rocio Navarro Jiménez
Diana Zambrano Enriquez-Gandolfo

Medico Residente de Familia
Begoña Chacártegui Quetglas

UNIDAD DE PSICOLOGIA CLINICA

Psicólogo Jefe
Pedro Pérez García

Psicólogo Adjunto
Jesús de Felipe Oroquieta

Psicólogos Residentes (P.I.R.)
Isabel Naeve Simonet (hasta Julio 2006)
Tanit Grande Linares
Lucia Guzmán Caso de los Cobos (en rotación
Sept./Nov. 2006)

LABOR ASISTENCIAL

HOSPITALIZACION

Camas funcionales	15,65
Altas	521
Estancias	5.714
Estancia Media	10,97

CONSULTAS EXTERNAS

Psiquiatría	
Consultas:	
Primeras	701
Sucesivas	3.139
Totales	3.840

Psicología

Consultas:	
Primeras	329
Sucesivas	1.265
Totales	1.594



LABOR DOCENTE PROGRAMADA (en la Fundación o en la Facultad de Medicina de la Universidad Autónoma de Madrid)

PREGRADUADOS

Facultad de Medicina de la UAM

5º Curso. "Psiquiatría"

Asignatura de libre configuración "Patología Psicosomática" Titular: de Rivera JLG.

POSTGRADUADOS

Tesis Doctorales

Papel de la Impulsividad y la agresividad en los intentos de suicidio. María Dolores Braquehais Conesa. Directores: Prof. Jerónimo Saiz Ruiz, Dr. Enrique Baca García. Departamento de Especialidades Médicas Universidad de Alcalá. Miembros del tribunal: Maximino Lozano Suárez, José Luis Ayuso, Jesús Ramos, Miguel Casas, Ángela Ibañez. Calificación: Sobresaliente cum laude (Marzo 2006).

Suicidio y trastornos de personalidad. Hilario Blasco Fontecilla. Directores: Prof. Jerónimo Saiz Ruiz, Dr. Enrique Baca García. Departamento de Especialidades Médicas

Universidad de Alcalá. Doctorado europeo. Miembros del tribunal: Maxi Lozano Suárez, Luis Jiménez Treviño, Jose Luis Ayuso, Manuel Esteves, Carmen Díaz-Sastre. Calificación: Sobresaliente cum laude (Julio 2006).

Genética y neuroquímica de las monoamino-oxidadas en el trastorno obsesivo-compulsivo. Manuel Arrojo. Romero. Directores: Prof. Jerónimo Saiz Ruiz, Dr. Enrique Baca García. Departamento de Especialidades Médicas. Universidad de Alcalá. Doctorado europeo. Miembros del tribunal: Jose Luis Ayuso, Angela Torres, Antonio Pacheco Palha, Maximino Lozano Suarez y Carmen Diaz Sastre. Calificación: Sobresaliente cum laude (Julio 2006).

Funcion tiroidea en pacientes psiquiátricos ingresados. María del Rosario Arce Cordón. Directores: Dr. Enrique Baca García. Departamento de Psiquiatría. Universidad Autónoma de Madrid. Miembros del tribunal: José Giner, Juan Manuel Cabasés Hita, M^a Dolores Franco, José Lázaro Sanchez y Antonio Ceverino. Calificación: Sobresaliente cum laude (Septiembre 2006).

Análisis de itinerarios y coste en salud mental en un area metropolitana de madrid durante 5 años. Ignacio Basurte Villamor. Directores: Dr. Enrique Baca García, Prof. María Ines López-Ibor, Prof. José Luis González de Rivera y Revuelta. Departamento de

Psiquiatría. Universidad de Complutense de Madrid. Miembros del tribunal: Tomás Ortiz Alonso, Juan Del Rey Calero, Mariana Martínez Hernandez, Manuel Bousoño García, Maria Dolores Crespo Hervás. Calificación: Sobresaliente cum laude (Octubre 2006).

Técnicas de inteligencia artificial para el análisis de los antecedentes familiares de la conducta suicida: hacia una definición del endofenotipo. Dolores Saiz Gonzalez. Directores: Dr. Enrique Baca García, Prof. Antonio Artés Rodríguez. Departamento de Especialidades Médicas. Universidad de Alcalá. Miembros del tribunal: Jose Luis Ayuso, José Manuel Montes, Angela Ibañez, Julio Bobes y Antonio Pacheco Palha. Calificación: Sobresaliente cum laude (Diciembre 2006).

Programa de formación MIR, Ministerio de Sanidad. Titulos propios Universitarios

Curso de Especialista Universitario en "Psicoterapia de los Síndromes de Estrés". Universidad Autónoma de Madrid. Director Prof. J.L. Gonzalez de Rivera y Revuelta

Curso de Especialista Universitario en "Emergencias en Salud Mental". Universidad de Alcalá. Curso 2006/07. 25 Créditos. Directores; Chinchilla Moreno, A.; Quintero Gutierrez del Alamo, F.J.; Correas Lauffer, J.

Cursos de doctorado.

Dentro de Programa de Tercer Ciclo de Cooperación entre la Universidad Autonoma de Madrid y el Ministerio de Sanidad de Cambodia:

"Detección y Tratamiento del Estrés Postraumático". Prof. J.L. Gonzalez de Rivera y Revuelta.

Dentro de Programa de Tercer Ciclo conjunto de la Universidad Autonoma de Madrid y la Universidad de Alcalá

"Investigación en la urgencia psiquiátrica". Baca-García, E. Quintero Gutierrez del Alamo, F.J.; Ceverino Domínguez Universidad Autónoma de Madrid, Curso 2005/2006

Diagnostico y tratamiento de los Síndromes de Estrés. Prof. Gonzalez de Rivera, J.L.; Baca-García, E. Quintero Gutierrez del Alamo, F.J, Crespo Hervas, D.; Rodriguez Abuin, M.; Vela Bueno, A. Universidad Autónoma de Madrid, Curso 2005/2006



Actividad por Servicios Psiquiatría

Abordaje Integral de las Urgencias Psiquiátricas. Quintero Gutierrez del Alamo, F.J.; Baca-García, E. Chinchilla Moreno, A.

La Relación Terapéutica en la Infancia. Poveda De Agustín, J.; Poveda de Agustín, J.M.; Quintero Gutierrez del Alamo, F.J.

Metodología en la Investigación en Psiquiatría. Abraira, V.; Ayuso, J.L.; Baca García, E.; García Camba, E.; Lozano, M.; Quintero Gutierrez del Alamo, F.J.; Ramos, J.

Trabajos tutelados dirigidos (Tercer Ciclo). Dentro de Programa de Tercer Ciclo conjunto de la Universidad Autónoma de Madrid y la Universidad de Alcalá "Psicopatología del Estrés". Prof. J.L. González de Rivera y Revuelta

"Investigación en la Urgencia Psiquiátrica". Baca-García, E. Quintero Gutierrez del Alamo, F.J.; Ceverino Domínguez.

Participación en otros programas universitarios de Tercer Ciclo

Master de Psicología Clínica, Facultad de Psicología, Universidad Autónoma de Madrid, Profesor J.L. González de Rivera 6 horas docentes

Master de Psicología Clínica y de la Salud, Universidad Nacional de Educación a Distancia (UNED) Profesor JL González de Rivera, 12 horas docentes.

Unidad de Psicología Clínica

Master en Psicoterapia Psicoanalítica, para Postgraduados. Universidad Complutense de Madrid. Facultad de Psicología.

1º Curso: "Trastornos Disociativos y Sintomatología Funcional" (4 horas lectivas 03.03.06). Profesor colaborador: P. Pérez García.

2º Curso: "La Psicoterapia de Grupo, instrumento de mentalización" (4 horas lectivas 03.11.06). Profesor colaborador: P. Pérez García.

Master en Teoría Psicoanalítica, para Postgraduados. Universidad Complutense de Madrid. Facultad de Psicología.

1º Curso: "Aportaciones de las Técnicas Proyectivas en el proceso psicoterapéutico. Estudio de casos Clínicos" (4 horas lectivas 17.02.06), Profesor colaborador: P. Pérez García.

Curso académico. Departamento de Psicología. Facultad de Ciencias Sociales y de la Educación. Universidad Camilo José Cela. Profesor Asociado: Jesús de Felipe Oroquieta

Curso sobre "Evaluación Neuropsicológica" en la Unidad Docente de (FJD-UAM) (alumnos de 4º curso de Medicina 2006). Colaboración como profesor invitado: Jesús de Felipe Oroquieta

Curso académico. Escuela Universitaria de Enfermería de la Fundación Jiménez Díaz-Capio. Profesor colaborador en la asignatura de Enfermería Psicosocial: Jesús de Felipe Oroquieta

Cursos Practicum concertados con la Facultad de Psicología de la Universidad Complutense de Madrid (UCM) y con la Universitat Oberta de Catalunya (UOC)

Curso Practicum de Psicooncología UCM. Dos alumnas en curso académico (Octubre - junio). Programa concertado.

Curso Practicum del Master de Psicoterapia UCM. Cuatro alumnos en periodos semestrales. Programa concertado.

Curso Practicum de la UOC: una alumna en curso académico Octubre - junio. Programa concertado.

INVESTIGACIÓN BIOMÉDICA (Trabajos en curso)

Estudio funcional y genético de la MAO en pacientes con trastorno obsesivo compulsivo. Implicaciones en el tratamiento y pronóstico. Fondo de Investigación Sanitaria. FIS. Proyecto coordinado. Ref PI050500. Coordinado: Jerónimo Saiz Ruiz. Coordinador Fundación Jiménez Díaz: Enrique Baca García.

Genotyping cytochrome P450 in psychotic patients. Capio's Research Foundation. Ref. 2005-956. Enrique Baca García.

Fellowship on Suicidal Behavior: The interaction of genes and environment in different cultures. Lilly

Global Brand Development Grant. Enrique Baca García.

Estudio de las asociaciones genéticas entre hipocolesterolemia e intentos de suicidio. Fondo de Investigación Sanitaria. FIS. Proyecto coordinado. Ref PI060092. Coordinado: Enrique Baca García

Red de enfermedades mentales: trastornos afectivos y psicóticos. (Grupo Ramón y Cajal-Fundación Jiménez Díaz). Fondo de Investigación Sanitaria. FIS. Ref. RD06/0011/0016 Coordinado: Jerónimo Saiz Ruiz.



"Disfunciones ejecutivas en pacientes epilépticos del lóbulo temporal farmacorresistentes". Investigación en curso en colaboración con el Centro Superior de Investigaciones Científicas, Instituto Cajal (Dr. DeFelipe).

Colaboración con el S. de Genética FJD en la Investigación en curso sobre el Programa Integral de Detección y Asesoramiento de Cáncer Familiar en la Comunidad de Madrid. (Dr. De Felipe Oroquieta).

PROYECCIÓN CIENTÍFICA

PONENCIAS Y COMUNICACIONES A CONGRESOS Y OTRAS REUNIONES CIENTÍFICAS

Congreso Centenario Juan J Lopez Ibor. "Umbrales y Confines de la Psiquiatría". Madrid. Abril 2006

Presidente del Simposium: "Intervenciones precoces en la Esquizofrenia". Gonzalez de Rivera, JL.

Presidente del Taller: "Análisis del registro de casos en salud mental". Baca-García, E

Estrés, desgaste profesional y acoso psicológico en el trabajo. Gonzalez de Rivera, JL.

Análisis de itinerarios y coste en salud mental en un area metropolitana de Madrid durante 5 años. Ignacio Basurte Villamor, Francisco Javier Quintero Gutierrez y Enrique Baca-García.

"Diferencias sexuales en los comportamientos suicidas". Enrique Baca-García.

American Psychiatric Association 159th. Annual Meeting, Toronto 2006

Discussant. Symposium on Psychodynamics of Medication Compliance. Gonzalez de Rivera, JL

Psychopathological effects of Work Place Harassment. Scientific and Clinical Report nº 39 – Session 13. Violence, Trauma and Victimization. Syllabus and Proceedings Summary p. 85. Gonzalez de Rivera, J.L. y Rodriguez-Abuin.

Psychopharmacology and Psychotherapy. Gonzalez de Rivera, JL.

History of Childhood Abuse in Psychiatric Patients With and Without Drug Addiction" (NR787). Gonzalez de Rivera JL, Baca-García E, Quintero-Gutierrez J, Botillo-Martin C, Lopez-Castroman J, Perez-Rodriguez M.

"Association between Polymorphic Variations in GABRA3 Gene and Suicide Attempts as a Stress Response." (NR67). Jimenez-Trevino L, Baca-García E, Díaz-Sastre C, Garcia-Resa E, Blasco-Fontecilla H, Saiz-Ruiz J.

"Recent Life Events Preceding Suicide Attempts: Role of Personality Disorders" (NR11). Blasco-Fontecilla H, Baca-García E, Pérez-Rodriguez M; Cerverino-Domínguez A; de Leon J; Saiz-Ruiz J.

"Severity of Personality Disorders and Suicide Attempts" (NR742). Baca-García E, Blasco-Fontecilla H, Jimenez-Trevino L, Braquehais D, de Leon J, Saiz-Ruiz J.

XXIV Congreso de la Asociación de Psiquiatría de America Latina. Noviembre 2006

Simposio; Trastorno por Déficit de Atención a lo largo de la Vida. Quintero Gutierrez del Alamo, F.J. Coordinador

Curso Precongreso "Dificultades Emocionales en Niños y Adolescentes". Quintero Gutierrez del Alamo, F.J.

"Modelos de Resistencia en Esquizofrenia" Simposio. Primeros Episodios en Esquizofrenia. Quintero Gutierrez del Alamo, F.J.

Comorbilidad en Pacientes Diagnosticados de TDAH. Quintero Gutierrez del Alamo, F.J.

VI Congreso Nacional de Trastornos de la Personalidad. Oviedo, Junio 2006

"Comportamientos autolíticos". Baca-García, E.

2^{as} Conferencias Post-APA 2006. Madrid. Junio 2006

"Trastornos Afectivos". Baca-García, E. Sesión 1.

X Congreso Nacional de Psiquiatría. Sevilla Octubre 2006.

Sesion plenaria. Genética en Psiquiatría. Baca-García, E

Taller; TDAH a lo largo de la Vida.

Estudio de Comorbilidad en una Muestra de Pacientes Diagnosticados de TDAH. Quintero Gutierrez del Alamo, F.J.; Aragon Yustas, M.; Clavel Claver, M.; Garcia Campos, N.



Comorbilidad psiquiátrica en el paciente hiperfrecuentador de Urgencias. Mur de VÍu, C., García Sánchez, F., Neira Laredo, N., Alonso Pinedo, M. Olarkoaga, JM

"Programas de prevención precoz de las psicosis: a propósito de un caso". Mur de VÍu, C., Echeburúa Olasagasti, M., Pikazo Lasarte, U, Alda Díez, M., Civeira Murillo, JM

Society of Biological Psychiatry's 61st Annual Scientific Convention & Meeting. Toronto, Ontario, Canada. Mayo 2006

"Thyroid disturbances in psychiatric inpatients (BP519)". Perez-Rodriguez MM, Arce-Cordon R, "Thyroid disturbances in psychiatric inpatients (BP519)". Perez-Rodriguez MM, Arce-Cordon R, Baca-García E, Baca-Baldomero E, de Leon J. *Biological Psychiatry* 2006;59:159s. ISSN: 0006-3223

X Congreso de la Asociación Española de Psiquiatría Infanto-Juvenil. Sevilla. Junio 2006

Componentes del Proceso Atencional Afectados en el TDAH. Clavel Claver, M.; García Campos, N.; Aragón Yustas, M.; Corredoira, P.; Quintero Gutierrez del Alamo, F.J.

Aceptación de Psicoestimulantes por los Progenitores de Pacientes con TDAH. Quintero Gutierrez del Alamo, F.J.; García Campos, N.; X Aragón Yustas, M.; Clavel Claver, M.

PUBLICACIONES

Libros

-Gonzalez de Rivera, JL: Crisis Emocionales. Espasa, Madrid, 2006

-Quintero Gutierrez del Alamo, Correas Lauffer, J.; Déficit de Atención e Hiperactividad a lo largo de la Vida. Ergon, Madrid 2006.

-Giner Jiménez L, Carballo Belloso JJ, García Thuring L, Baca-García E. Urgencias en Psiquiatría. Guía práctica para Residentes.

Capítulos en libros

-Gonzalez de Rivera, JL: El síndrome de desgaste profesional. En: J. Achotegui, El estrés crónico. Editorial Mayo, Barcelona, 2006

-Rodríguez-Abuin, MJ y Gonzalez de Rivera, JL: Psicometría del Mobbing. En: J. Garcia-Campayo (Ed.). Avances en Psicometría, Faes Farma, 2006, págs. 25-47

-Baca-García E. Ideación y conducta suicida. En Urgencias en Psiquiatría. Guía práctica para Residentes. Editores: Giner Jiménez L, Carballo Belloso JJ, García Thuring L, Baca-García E.

-Baca García E, Ceverino Dominguez A, Pérez Rodríguez MM. Esquizofrenia y suicidio. En: Trastornos psicóticos. Editores Roca Bennasar M, Baca Baldomero E, Cervera Enguix S, Cuenca Fernández E, Giner Ubago J, Leal Cercós C, Vallejo Ruiloba J. *Ars Medica*. Barcelona. ISBN: 849705122

-Chinchilla Moreno, A.; Quintero Gutierrez del Alamo, F.J. Abordaje Terapéutico de la Bulimia Nerviosa. BULIMIA NERVIOSA: PERSPECTIVAS CLÍNICAS ACTUALES. Vaz Leal, F.; Ergon 2006.

-Lopez Castroman, J.; Quintero Gutierrez del Alamo, F.J.; "Idas y Venidas" Biblioteca de Casos Clínicos. Saatchi & Saatchi Healthcare. Barcelona, 2006

En revistas

-Baca-García E, Oquendo MA, Saiz-Ruiz J, de Leon J, Mann M JJ. Differences in Aggression in New York and Madrid: Impact on Suicidal Behavior. *J Clin Psych*. 2006 Mar;67(3):375-80.

-Perez-Rodriguez MM, Baca-García E, Quintero-Gutierrez J, Gonzalez G, Saiz-Gonzalez D, Botillo C, Basurte Vilamor I, Sevilla J, Gonzalez de Rivera JL. Demand for psychiatric emergency services and emigration. Findings in a Spanish hospital's catchments area during the year 2003.

-Rodriguez-Salgado B, Dolengevich-Segal H, Arrojo-Romero M, Castelli-Candia P, Navio-Acosta M, Perez-Rodriguez MM, Saiz-Ruiz J, Baca-García E. Perceived quality of life in obsessive-compulsive disorder: Related factors *BMC Psychiatry* 2006 May 9;6(1):20.

-Vaquero-Lorenzo C, Baca-García E, Diaz-Hernandez M, Botillo-Martin C, Perez-Rodriguez MM, Fernandez-Ramos C, Saiz-Gonzalez MD, Quintero-Gutierrez FJ, Saiz-Ruiz J, Fernandez Piqueras J, Gonzalez de Rivera JL, de Leon J. Association between the T102C polymorphism of the serotonin-2A receptor gene and schizophrenia. *Prog Neuropsychopharmacol Biol Psychiatry*. 2006; 30(6):1136-8

-Baca-García E, Perez-Rodriguez MM, Basurte-Villamor I, Saiz-Ruiz J, Leiva-Murillo JM, de-Prado-Cumplido M, Santiago-Mozos R, Artés-Rodríguez A, de Leon J. Using Data Mining to Explore Complex Clinical Decisions: A Study of Hospitalization after a Suicide Attempt. *J Clin Psych* 2006; 67(7):1124-1133.

-Lahera G, Saiz-González D, Martín-Ballesteros E,



Perez-Rodriguez MM, Baca-García E. Diagnóstico diferencial de la conducta acumuladora. *Actas Esp Psiquiatr* 2006 Nov-Dec;34(6):403-7.

-Vaquero-Lorenzo C, Baca-García E, Diaz-Hernandez M, Botillo-Martin C, Perez-Rodriguez MM, Saiz-Gonzalez MD, Fernández P, Quintero-Gutierrez FJ, Saiz-Ruiz J, Fernandez Piqueras J, Gonzalez de Rivera JL, de Leon J. No association between the Ser9Gly polymorphism of the Dopamine D3 receptor gene and schizophrenia in a Spanish sample. *Neuropsychiatric Genetics* a section of The American Journal of Medical Genetics. 2006.

-Baca-García E, Vaquero-Lorenzo C, Diaz-Hernandez M, Rodriguez-Salgado B, Dolengevich-Segal H, Arrojo-Romero M, Botillo-Martin C, Ceverino A, Fernandez Piqueras J, Perez-Rodriguez MM, Saiz-Ruiz J. Association between obsessive-compulsive disorder and a variable number of tandem repeats polymorphism in intron2 of the serotonin transporter gene. *Prog Neuropsychopharmacol Biol Psychiatry*. 2006

-Baca-García E, Perez-Rodriguez MM, Basurte-Villamor I, Quintero-Gutierrez FJ, Sevilla-Vicente J, Martinez-Vigo M, Artes-Rodriguez A, Fernandez del Moral AL, Jimenez-Arriero MA, Gonzalez de Rivera JL. Patterns of mental health service utilization in a general hospital and outpatient mental health facilities: analysis of 365.262 psychiatric consultations. *Br J Psych*

-Campayo, A; Alda Díez, M.; Civeira Murillo, JM, Lobo Satué, A., Mur de Víu, C. Relación intrínseca entre el trastorno depresivo mayor y la supervivencia media en un servicio de Oncología. *Actas españolas de NeuroPsiquiatría*. Num. 132. Vol. 13. págs. 14-19. Madrid, Enero 2006.

CONFERENCIAS Y PARTICIPACIÓN EN MESAS REDONDAS Y SEMINARIOS

2ª Reunión Internacional Multidisciplinar Confluencias en Psiquiatría "Psiquiatría, Sociedad y Cultura". Fundación Jiménez Díaz, Madrid. Junio 2006

Comité Organizador: JL Gonzalez de Rivera, E Baca García, FJ QuinteroGutierrez del Alamo, I Basurte Villamor, J Sevilla Vicente, M. Martinez Vigo, A. Severino Domínguez, E. Barbudo del Cura, MA Jiménez Arriero, A.Fernandez del Moral).

Curso de Formación en Detección y Prevención

de Riesgos Psicosociales. Colegio Oficial de Psicólogos de Baleares. Septiembre 2006

Gonzalez de Rivera, JL. Dirección

Reunión Internacional "Psiquiatría, Sociedad y Cultura". Fundación Jiménez Díaz, Madrid, 9 de junio 2006.

Genética y Cultura en los Trastornos Psiquiátricos. Conferencia Magistral. Gonzalez de Rivera, JL.

I Congreso Internacional del TDAH y los Trastornos de Conducta. Madrid. Enero 2006

Manía y Bipolaridad en los Trastornos de Conducta. Quintero Gutierrez del Alamo, F.J.

Los procesos de victimización y su abordaje en los medios no especializados. Madrid. Junio 2006

Situaciones Traumáticas Naturales y Accidentales. Baca García, E.

Los servicios de emergencia sanitaria y los accidentes de tráfico. Baca García, E.

Asociación de Neurolépticos.Sesión CSM Coslada. 5 de Octubre de 2006.

Tratamiento de la Esquizofrenia. Quintero Gutierrez del Alamo, F.J.

2ªs Conferencias Post-APA 2006. Madrid, 28 de Junio de 2006.

"Trastornos Afectivos". Baca García, E.

Sesión CSM de Chamartin. Diciembre 2006

Modelos de Resistencia en Esquizofrenia. Quintero Gutierrez del Alamo, F.J.

Curso de la Agencia Laín Entralgo. Comunidad de Madrid. Octubre 2006.

Seminario "Emigración y patología biomedicosocial". Carlos Mur de Víu. Ponente.

Cursos de Psicodiagnóstico con Técnicas Proyectivas. Fundación Jiménez Díaz. Unidad de Psicología Clínica. Acreditados por la Sociedad Española y la Sociedad Internacional de Técnicas Proyectivas. 2006

Curso de Psicodiagnóstico con Técnicas Proyectivas Gráficas. P. Pérez García.

Psicopatología y Psicodiagnóstico: Sesiones Clínicas. P. Pérez García.



Curso sobre "La Comunicación con el Paciente Hospitalizado: Técnicas y Habilidades". Servicio de Salud del Principado de Asturias. Unidad de Formación Continuada de Atención Especializada. Octubre 2006
P. Pérez García.

Universidad de Comillas, Madrid. Mesa Redonda Homenaje a J. Exner. Marzo 2006
Encuentro de Herman Rorschach y John Exner. Aportaciones del Sistema Comprensivo al Psicodiagnóstico de Rorschach". P. Pérez García.

Curso sobre Epilepsia. Curso acreditado por SEAFORMEC. Mesa redonda en el "Responsabilidad y Justicia. Aspectos médicos, jurídicos, criminológicos y socio-laborales". Madrid. Mayo 2006
"La enfermedad epiléptica en el aula". J. de Felipe Oroquieta.

Seminario de Especialización en Criminología Psicosocial. VII Promoción. Departamento de Psicología Social. Facultad de Sociología de la U.C.M. Enero 2006.
Docente en el módulo de síndromes de criminalidad psicopática y asesinos en serie. J. de Felipe Oroquieta.

HONORES Y DISTINCIONES

Gonzalez de Rivera y Revuelta, José Luis
Re- elegido Presidente de la Asociación Española de Psicoterapia, mayo 2006

Baca-García, Enrique
Acreditación para la figura de Profesor Contratado Doctor de la Universidad Pública por la Agencia Nacional de evaluación de la calidad y acreditación (ANECA). 26/10/2006.
Acreditación para la figura de Profesor Doctor de Universidad Privada por la Agencia Nacional de evaluación de la calidad y acreditación (ANECA). 26/10/2006.
Lilly Suicide Scholar at the Department of Neuroscience at Columbia University and the New York State Psychiatric Institute, gracias a un proyecto financiado por Lilly Grant, Fundación Vicente y Fundación Conchita Rábago.
Premio a la originalidad encuentro ADHES al traba-

jo: "Adherencia al tratamiento y fenotipos del metabolismo de Risperidona". Septiembre 2006.
Founder Member of the Association of European Psychiatry (AEP) Section on Suicidology.

Pérez García, Pedro
Miembro de la Comisión Nacional de Psicología Clínica, nombrado por el Ministerio de Sanidad y Consumo, a propuesta de la Comisión de Recursos Humanos del Sistema Nacional de Salud.

De Felipe Oroquieta, Jesús
Premio Extraordinario de Doctorado. (BOUC. 3 noviembre de 2006. Año III. N°13).
Participación como Especialista en Psicología Clínica en el programa sobre divulgación de la ciencia REDES de TVE-2 número 417 con el título: "Un toque de creatividad" emitido en TVE-2 el 17 de diciembre de 2006.



PERSONAL

Jefe

Franco Lopez, M Angeles

Jefes Asociados

Miro Guillen, Cristina

Perez Villacastin, Benjamin

Medicos Adjuntos

Arjonilla Lopez, Antonia

Cabrera Gonzalez, Jesus Manuel

Contreras Martin, Julio

Fontoira Moyer, Elena Marina

Montoya Bordon, Julia

Ramiro Ramiro, Esther

Urbano Garcia, Jose

Medicos Residentes

Palomera Rico, Ana

Perez Dominguez, Carolina

Benitez Dupin, Olivia

Gutierrez San Jose, Maria Bego

Tomas Mallebrera, Marta

D.U.E.

Cervantes Diaz, Miguel

Diaz Martin, Antonio

Gomez Monforte, Isabel

Rivero Calle, Rosario

Rodriguez Garcia Ripoll, Merc

Torres Barroso, Mercedes

Sup. Ser. Enfermería

Martinez De Pinillos Dominguez

Tec. Especialista

Abajo Brazquez, Yolanda

Almarcha Gonzalez, Caridad

Alonso Hidalgo, Pablo

Aparicio Ruiz, Eduardo

Barba Barba, Francisca

Bernardo Alvarez, Ana Elena

Bonilla Lopez, Antonia

Bueno Ruiz, Inmaculada

Camuñas Diaz Alejo, Victor Man

Checa Venegas, Marta

Escalera Leal, Esther

Galvan Gomez, Mercedes

García Linares, Maria Mar

Garcia Velayos, Francisco Jose

Gonzalez Gonzalez, Cristina

Guisado Sanchez Barriga, Veron

Hernandez Jimenez, Alberto

Lopez Cano, Beatriz

Martin Gonzalez, Ana Belen

Martinez Porras, Raquel

Martinez Quintana, Belen

Molero Gonzalez, Cristina

Municio Marcos, Saul

Muñoz De Santos, Jonathan

Muñoz Moreno, Rosario

Muñoz Sanz, Tania

Muro Gomez, Maria Eugenia

Olivera Cotano, Jose Manuel

Pesenti Bottaro, Martin Albert

Robles Matull, Maria Teresa

Sanchez Gavira, Eva Maria

Sanchez Novo, Miguel Angel

Serrano Rodriguez, Eva Merced

Toledo Sanchez, Pedro Luis

Tome Sarabia, Rosario

Velasco Gonzalez, Jorge

Velez Velez, Joaquin

Villafranca Enebral, Santos

Aux. Enfermería

Enebral Berzal, M. Paz

Garcia Esteban, Rosalia

Aux. Tec. Asim. T. E

Duran Martin, Concepcion

Limon Galindo, Mercedes

Mayoral Coloma, Marina

Aux. Tec. Asim.J. G.

Manjon Pedrero, Fernando

Auxiliar Serv. Med

Heredia Lopez, Maria Teresa

Rodrigo Lozano, Maria Paz

Celadores

Abueitah Mendez, Gerardo

Doncel Ramos, Maria

Gil Fagundez, Esperanza

Leal Ramirez, Francisco J

Lorenzo Alfonseca, Carmen



Actividad por Servicios Radiología

Moracho Lopez, Rosa Maria
Prado Rodriguez, Carlos De
Sanchez Arias, Fernando
Santos Barrajon, Maria Mar De
Soto Casatejada, Ambrosio

Oficial Administrativo
Fernandez Salas, Milagros

LABOR DOCENTE PROGRAMADA (en la Fundación o en la Facultad de Medicina de la Universidad Autónoma de Madrid)

PREGRADUADOS

En la Facultad

Alumnos de 1er Curso:

Anatomía Radiológica Esquelética 10 horas

Alumnos de 2º Curso:

Anatomía Radiológica General 20 horas

Alumnos de 3er Curso:

Radiología General (parte teórica) 25 horas

En la Fundación

Alumnos de 3er Curso:

Radiología General (parte práctica) 20 horas

Alumnos de 4º y 5º Cursos:

Seminarios Clínico-Radiológicos 28 horas

Alumnos de 6º Curso:

Rotación mensual por el Servicio
(Grupos de 4 o 5 alumnos)

POSTGRADUADOS

Formación programada de Residentes y Becarios

Sesiones radiológicas generales Semanales

Sesiones y Seminarios del Servicio Semanales

Rotación de Residentes de otros Servicios:

Medicina Interna, Neumología, Cirugía Digestivo, Cirugía Torácica, Endocrinología, Anestesia, Cardiología, Hematología, Nefrología, Oncología, Oncología-Radioterápica, Medicina Nuclear, Reumatología, Medicina Familiar y Comunitaria.

Rotación de Residentes de otros Hospitales:

Geriatría del Hospital de la Cruz Roja, Médicos de Familia del Hospital Nuestra Señora de Alarcos de Ciudad Real, Cardiología del Instituto Cardiológico.

PROYECCIÓN CIENTÍFICA

PONENCIAS Y COMUNICACIONES A CONGRESOS Y OTRAS REUNIONES CIENTÍFICAS

CIRSE Annual Meeting. Roma, Italia. Septiembre 2006

Polarized light: evidence of cholesterol embolism at renal stenting. J. Urbano, F. Manzarbeitia, C. Caramelo.

A new nitinol stent for palliation of malignant biliary obstructions: Preliminary results of a multicenter study. J. Urbano, S. Gil, J. Blazquez, J. Guijarro, A. Echenagusia, C. Castaño, J. Falcó, A.G. Entrena, M. Trillo, E. Escalante.

XVIII European Congress of Radiology. 2006

Diagnostic value of the combination of coronary multidetector CT and early and delayed perfusion cardiac MR imaging in patients with clinical presentation suggestive of myocarditis

Arjonilla, A.Franco, M. Orejas, J. Farré, J. Contreras, M. Tomás, E. Fontoira

92nd Radiologic Society of North America Annual Meeting. 2006

Non invasive diagnosis of acute myocarditis using



delayed enhancement cardiac MR and coronary MDCT: No need for conventional angiography M. Tomás, A. Arjonilla, M. Orejas, J. Contreras, E. Fontoira, A. Franco

Histologic and immunohistochemical features and breast imaging findings in patients with BRCA-1 and BRCA-2 associated breast carcinoma

C. Miró, M. Tomás, B. Gutierrez, O. Benítez, E. Ramiro, A. Cazorla

40 MDCT in the detection of acute abdominal bleeding. 2006

M. Tomás, B. Gutierrez, O. Benitez, J. Contreras, J. Urbano, A. Franco

PUBLICACIONES

EN REVISTAS

-J. Urbano, A Suarez. Interventional treatment of a common hepatic artery aneurysm: Complications during the procedure resolved by means the combination of different endovascular techniques. Revista Iberoamericana de Radiología Intervencionista Marzo-Mayo 2006; 6(2): 42-48

XXVII Congreso Nacional de la SERAM y XXIII Congreso Interamericano de Radiología CIR Zaragoza. Mayo 2006

Aportaciones de la TC en el diagnóstico del GIST. B. Gutierrez San Jose, P. Pastor Bono, O. Benitez Dupin, M. Tomas Mallebrera, A. Arjonilla Lopez, A. Franco Lopez

Embolización hipogástrica definitiva con Cianoacrilato y coils. P. Pastor Bono, M. Tomás Mallebrera, B. Gutierrez San Jose, O. Benítez Dupin, J. Urbano Garcia

Metástasis musculares de carcinomas: características clínicas y en TC. M. Tomás Mallebrera, O. Benitez Dupin, P. Pastor Bono, B. Gutierrez San José, A. Franco López, J. Contreras Martín

Miocarditis aguda. Nueva indicación para realización de TCMD de coronarias. A. Arjonilla López, M. Orejas Orejas, . Contreras Martín, P. Pastor Bono, O. Benítez Dupin, A. Franco López

Punción aspiración con aguja fina no concluyente en lesiones pulmonares malignas. E. Ramiro Ramiro, P. Pastor Bono, C. Miró Guillem, M. T. Mallebrera, O. Benítez Dupin, B. Gutierrez San José

TC multidetector de arterias coronarias. Aspectos técnicos y resultados de 73 casos estudiados con TCMD de 40 canales. A. Franco López, J. Contreras Martín, A. Arjonilla López, M. Orejas Orejas, O. Benítez Dupin, B. Gutiérrez San José

TCMC-40 en la detección de sangrado abdominal agudo. M. Tomás Mallebrera, P. Pastor Bono, B. Gutierrez San José, O. Benitez Dupin, J. Contreras Martin, A.Franco López

Trombectomía percutanea combinada en FAV de hemodialisis. P. Pastor Bono, M. Tomás Mallebrera, O. Benitez Dupin, B. Gutierrez San Jose, J. Manuel Cabrera, J. Urbano Garcia

CONFERENCIAS Y PARTICIPACIÓN EN MESAS REDONDAS Y SEMINARIOS

XXVI Congreso Nacional de Cirugía. Madrid. Noviembre 2006

Urgencias en Cirugía Torácica: Hemoptisis "Diagnóstico y Embolización de la hemoptisis" J. Urbano

V Congreso de la Sociedad Balear de Cardiología. Palma de Mallorca. Septiembre 2006

Mesa Redonda "Manejo del Síndrome Aórtico Agudo: Cirugía versus Intervencionismo". J. Urbano

El programa SENTINEL. Hospital Clinico de San Carlos. Madrid. Abril 2006

Avances en dosimetría y control de calidad en Radiología Intervencionista: "Actuaciones de la SERVEI en relación al programa SENTINEL". J. Urbano



Actividad por Servicios Radioterapia

PERSONAL

Jefe
Ana María Pérez Casas

Médicos Adjuntos
Jose Vara Santos
Jesús Olivera Vegas
Ana Calin Lorca
Elias Lopez Jimenez (hasta junio 2006)
Maria de la O García-Aranda Pez
María del Carmen Rubio Rodriguez (hasta mayo 2006)
Javier Luna Tirado (desde Julio de 2006)

Físico Jefe Asociado
Miguel Melchor Iñiguez

Físicos Adjuntos
M^a Angeles García Castejón
Silvia Gómez Tejedor

Consultor
Julio Albert Solís (hasta Mayo de 2005)

Residentes
Javier Luna Tirado (hasta junio de 2006)
Maria Mateos Domínguez

D.U.E.
Cristina Fernández Hormigos

Técnicos
M^a Angeles Crespo Sánchez
M^a Isabel Gómez Calero
M^a Carmen Gely Torio
Ismael de la Torre Hernández (hasta Junio de 2006)
María Barreiro Marañón
Soledad Alonso Espada
Marina Castro González
Rubén Gonzalez Abad
Paloma Moraleda Fernández
Juan Vallejo Desviat
Sandra Prieto Criado
Sergio Ayala Niño (desde Julio de 2006).

Auxiliares de Clínica
Purificación Márquez Núñez
Iván Núñez Muñoz
Ana de la Peña Fernandez

Administrativos
Dolores Maldonado Villa
Ana del Caño Gómez
Rosa Ocampos Vega

LABOR ASISTENCIAL

HOSPITALIZACIÓN

Camas funcionales	0,19%
Altas	5
Estancias	69
Estancia Media	13,80

CONSULTAS EXTERNAS

Consultas:	
Primeras	1.672
Sucesivas	2.351
Totales	4.023

TECNICAS

Enfermos atendidos:	
Acelerador lineal	1.379
Radiocirugía	8
Betaterapia	188
Braquiterapia Ginecológica	
Alta tasa	75
Revisiones Clínicas	2.529
Simulaciones	1.468
Comprobaciones	1.262
Número total de sesiones aplicadas	34.072
Acelerador lineal	32.832
Betaterapia	921
Braquiterapia Alta Tasa	319
Nº campos Acelerador lineal	110.635



LABOR DOCENTE PROGRAMADA (en la Fundación o en la Facultad de Medicina de la Universidad Autónoma de Madrid)

POSTGRUADOS

Curso de Doctorado

XV Curso de Doctorado de Patología Mamaria. Fundación Jiménez Díaz. Universidad Autónoma de Madrid. Facultad de Medicina. Noviembre 2006
"Radioterapia en el Cáncer de mama". A. M. Pérez Casas.

INVESTIGACIÓN BIOMÉDICA (Trabajos en curso)

"Estudio Fase II aleatorizado para evaluar la viabilidad y la eficacia de la administración secuencial o concomitante de vinorelbina - carboplatino y radioterapia a enfermos de cancer de pulmón no microcítico (CPNM) en estadio III y malas condiciones físicas". Grupo Español de Cáncer de Pulmón (GECP) y Grupo de Investigación Clínica en Oncología Radioterápica (GICOR)

"Estudio aleatorizado fase II de docetaxel- gencitabina seguido de radioterapia versus tratamiento concomitante (radioterapia y carboplatino-docetaxel) seguido de docetaxel- gencitabina versus docetaxel- gencitabina seguido de tratamiento concomitante (radioterapia y carboplatino- docetaxel) en el carcinoma no microcítico de pulmón estadio III B" Grupo Español de Cáncer de Pulmón (GECP)

"Ensayo piloto fase II, multicéntrico de la combinación de CPT 11 (Irinotecán) y Cisplatino, asociado a

Radioterapia concomitante en el tratamiento de los pacientes con carcinoma microcítico de pulmón, enfermedad limitada".

"Estudio epidemiológico prospectivo: Incidencia de mucositis oral, tratamiento administrado y control del dolor en pacientes atendidos en consulta de Radioterapia". Estudio MUCODOL.

"Estudio piloto fase II abierto, multicéntrico y aleatorizado para evaluar la eficacia y seguridad de la combinación de cetuximab con radioterapia acelerada con sobreimpresión concomitante seguida o no de tratamiento complementario con cetuximab en pacientes con un carcinoma escamoso localmente avanzado de orofaringe" Ensayo 62 202-655
"Estudio de factores genéticos y proteicos en tejido tumoral para la determinación de posibles factores predictivos de respuesta al tratamiento con cetuximab y radioterapia (protocolo 62202-655)

PROYECCIÓN CIENTÍFICA

PONENCIAS Y COMUNICACIONES A CONGRESOS Y OTRAS REUNIONES CIENTÍFICAS

III Simposio Educacional del Grupo Español de Cáncer de Pulmón (GECP). Madrid. Noviembre 2006

"Concomitant Chemoradiation in stage III NSCLC: Concurrent controversies and future solutions" A. M. Pérez Casas

PUBLICACIONES

Capítulos en libros

J. A. Blanco Rodriguez, A. Calín Lorca, H. Albuquerque Carbuca "Sarcoma de partes blandas". En: "Manual Práctico de Oncología Radioterápica". 2006.

-J. A. Blanco Rodriguez, A. Calín Lorca, H. Albuquerque Carbuca. "Sarcomas óseos". En: "Manual Práctico de Oncología Radioterápica". 2006.



Actividad por Servicios Radioterapia

En revistas

-A.M. Pérez Casas M. A. Domínguez. "Volúmenes Blanco en Radioterapia Conformada 3D". Editor Pilar Samper. Ots: "Linfomas" 2006; 401-433.

-P. Samper, C López Carrizosa, A. Pérez Casas, C. Vallejo, C. Rubio, C. Pérez vara and M. Melchor. "Impact of neoadjuvant hormonal therapy on dose-volume histograms in patients with localized prostate cancer under radical radiation therapy". Clin Transl Oncol. 2006; 8(8): 599-605.

- J. Olivera Vegas, J. Luna Tirado. "Diagnóstico y evolución del dolor en la práctica clínica de Oncología Radioterápica: Casos Clínicos " 2006; Capítulo /Caso Clínico 83

CONFERENCIAS Y PARTICIPACIÓN EN MESAS REDONDAS Y SEMINARIOS

Estudio Aliviare-Net. Fundación Jiménez Díaz. Madrid.

Noviembre 2006

"Tratamiento del dolor oncológico" J. Olivera Vegas.

HONORES Y DISTINCIONES

Pérez Casas, Ana Maria

Miembro fundador de la Asociación Española de Radioterapia Oncológica (AERO)

Miembro investigador del GICOR (Grupo de Investigación Clínica de Oncología Radioterápica).

Miembro del GEICAMr (Grupo Español de Investigación en Cáncer de Mama).

Miembro del Grupo de trabajo de Calidad de la Sociedad Española de Oncología Radioterápica (SEOR).

Melchor Iñiguez, Miguel

Miembro del Comité Organizador del 9th Biennial ESTRO Meeting.

Miembro del Comité de Redacción de la Revista de Física Médica.

Profesor asociado del Departamento de Radiología y Medicina Física. Facultad de Medicina. Universidad Complutense de Madrid.



PERSONAL

Jefe

José Ignacio Ibarra Lúzar

Jefe Asociado

Eloísa Pérez Zorrilla

Adjunto

Carmelo Fernández García

Almudena Fernández-Bravo Rueda (desde julio 2006)

Consultor

M^a Luisa Fernández Ballesteros

Residentes

Almudena Fernández-Bravo Rueda (hasta junio 2006)

Isidoro Arjona Carmona

Koldovika Villelabeitia Jaureguizar

Gloria Bermejo Fernández

José Antonio Rodríguez Torres

Juan Carlos Pajares García (desde mayo 2006)

Fisioterapeutas

Rosa M^a Cabarcos Salas (supervisora)

Marisa Seijas Sánchez-Romo (coordinadora)

Alfredo Cortés Rodríguez

Ana Corraliza Ferrero

Aurora Cascón Pinto

Beatriz Nuñez Valado

Carmen Aguado Aparicio (desde septiembre 2006)

Carmen Lázaro Gomez

Elena de la Plaza Hidalgo

Graciela Fernández Pachón

M^a Angeles Bodoque Díaz

Mercedes Sánchez López

Montserrat Martínez Díaz

Valle Sanmartín García de Castro

Virginia Urcelay Segura

Beatriz López Cabarcos (hasta septiembre 2006)

Beatriz Villarejo Angulo

Eva Cuadrado Pico

Marta del Pecho Fombellida

Nuria Pereña Herrero (desde mayo 2006)

Terapeuta ocupacional

Blanca Jiménez Martín

Logopeda

Cristina García Fernández

Auxiliares

Elena Esteban Matas

Fernando Sanz Sanz

Daniel Vega Manzano (hasta marzo 2006)

Caridad Gil Martínez (desde marzo 2006)

Celadores

Vicente Iñigo Gómez

Teresa Herranz Hernández

Juan Jorge Rodríguez Montoro

Administrativos

Carmen Soler Rodríguez

Gema Peinado Fernández

José Ramón Soria Serrano (hasta septiembre 2006)

Lourdes Martín Sigüero



Actividad por Servicios Rehabilitación

LABOR ASISTENCIAL

Consulta primera visita ambulante	3.123
Consulta primera visita ingresados	1.572
Consulta revisiones sucesivas	1.273
Tratamientos iniciados	4.727
Enfermos estudiados electrofisiológicamente	2-062

SESIONES

Fisioterapia (Cinesiterapia, Hidrocinesiterapia, Electroterapia, Electroestimulación, Escuela de Espalda, Terapia física compleja, Rehabilitación postural global, Reeduación suelo pélvico)	38.449
--	--------

Terapia Ocupacional	3.587
Logopedia	2.580
Total	44.616

TÉCNICAS

Electromiogramas	2.062
Infiltraciones	88
Férulas	108
Valoración dinamométrica	61

LABOR DOCENTE PROGRAMADA

PREGRADUADOS

Seminario de Electromiografía . Alumnos 3º curso de Medicina. Universidad Autónoma de Madrid. Dr. J.I. Ibarra Lúzar

Curso de Columna para personal sanitario. Fundación Jiménez Díaz. 10 horas lectivas. 29 y 30 de junio de 2006. Valle Sanmartín García de Castro y Mercedes Sánchez López, Fisioterapeutas del Servicio de Rehabilitación.

Prácticas de Fisioterapia Respiratoria a 8 alumnos de la Escuela Universitaria de la ONCE. Desde Octubre a Mayo.

PROYECCIÓN CIENTÍFICA

PONENCIAS Y COMUNICACIONES A CONGRESOS Y OTRAS REUNIONES CIENTÍFICAS

Colegio de Médicos de Menorca. Marzo 2006
Isocinéticos. E. Pérez Zorrilla.

I Jornadas sobre Charcot Marie Tooth. Madrid. Junio 2006
Tratamiento rehabilitador, ortésico y ortopédico en el Charcot Marie Tooth. J. I. Ibarra Lúzar.

15 Congreso Europeo de Medicina Física y Rehabilitación. Madrid. Mayo 2006
Mesa redonda sobre Electromyography in neuro-

pathies con Rehabilitation treatment.
Cubital nerve injuries in the elbow. C. Fernández García, A. Fernández-Bravo Rueda.
Anterior interosseous nerve syndrome. Dr. J. I. Ibarra Lúzar

44 Congreso Nacional de la Sociedad Española de Rehabilitación y 15 Congreso Europeo de Medicina Física y Rehabilitación. Madrid. Mayo 2006
Pósters:
Valoración con nuevas tecnologías de la artroplastia total de rodilla. Dr. I. Arjona Carmona, G. Bermejo Fernández, A. Fernández-Bravo Rueda, C. Fernández García.



Late complications of artificial airway in spinal cord injury. G. Bermejo Fernández, MC. Artime, C. Gambarruta.

Correlation of clinical outcomes electrophysiological abnormalities after surgery of carpal tunnel syndrome. A. Fernández-Bravo Rueda, K. Villelabeitia Jaureguizar, J.I. Ibarra Lúzar.

Our experience in clinical and electrophysiological study of patients with Charcot-Marie-Tooth type I disease. J.I. Ibarra Lúzar, P. Estévez, I. Arjona Carmona, C. Fernández García.

Asymptomatic polyneuropathy in HIV patients with a new antiretroviral therapy. K. Villelabeitia Jaureguizar, P. Rivas, J.I. Ibarra Lúzar, C. Fernández García.

Assessment of rehabilitation treatment in ligamentoplasty with technical means. Dr. K. Villelabeitia Jaureguizar, I. Arjona Carmona, G. Bermejo Fernández, E. Pérez Zorrilla.

PUBLICACIONES

En revistas

-Ibarra Luzar J.I., Fernández-Bravo A., Villelabeitia Jaureguizar K., Arjona Carmona I., Bermejo Fernández G. Glucogenosis tipo III. *Rehabilitación (Madr)*. 2006; 40: 216-218.

-Villelabeitia Jaureguizar K., Bermejo Fernández G., Arjona Carmona I., Fernández-Bravo A., Ibarra Luzar

J.I., Fernández García C. Neuralgia amiotrófica asociada a parálisis diafragmática unilateral. *Rehabilitación (Madr)*. 2006; 40: 219-222.

-Villelabeitia Jaureguizar K., Rivas González P., Ibarra Luzar J.I., Fernández García C., Goyenechea Herrero A., Fernández-Bravo Rueda A., de Górgolas Hernández M. Neuropatía clínica y subclínica de pacientes con virus de inmunodeficiencia humana en tratamiento antirretroviral. *Revista de Neurología* 2006; 9 (42):513-20.

CONFERENCIAS Y PARTICIPACION EN MESAS REDONDAS Y SEMINARIOS

Curso sobre abordaje multidisciplinar de las enfermedades neuromusculares. Santander. Enero 2006

J.I. Ibarra Lúzar. Director.

Concepto, clasificación y aspectos generales de las enfermedades neuromusculares. J.I. Ibarra Lúzar.

Cirugía correctiva, ortesis y ayudas técnicas en las enfermedades neuromusculares. J.I. Ibarra Lúzar.

Abordaje fisioterápico de los problemas asociados a las enfermedades neuromusculares. M. Sánchez López.

Talleres prácticos con pacientes afectados de enfermedades neuromusculares. J.I. Ibarra Lúzar, M. Sánchez López.

HONORES Y DISTINCIONES

Ibarra Lúzar, José Ignacio

Moderador Mesa Redonda sobre Electromiografía en neuropatías subsidiarias de tratamiento rehabilitador. 15 Congreso Europeo en Medicina Física y Rehabilitación. Madrid mayo 2006.

Presidente de Mesa Redonda de Comunicaciones sobre Rehabilitación Neurológica. 44 Congreso Nacional de Medicina Física y Rehabilitación. Madrid, mayo 2006.

Director del curso. Curso sobre abordaje multidisciplinar de las enfermedades neuromusculares 20 y 21 de enero de 2006. Santander.

Rosa maría Cabarcos Salas. Moderadora de la Sesión Bibliográfica sobre "Revisión de las Técnicas de Fisioterapia Respiratoria. XXXIX Congreso Nacional SEPAR. Sevilla, junio 2006.



Actividad por Servicios Reumatología

PERSONAL

Jefe
Gabriel Herrero-Beaumont Cuenca

Adjuntos
Juan Carlos Acebes Cachafeiro
Olga Sánchez Pernaute
Fredeswinda Romero Bueno
Raquel Largo Carazo (Adjunto contratado para Investigación)

Consultor
Pedro Fernández del Vallado

D.U.E.
Pilar Ruiz López

Administrativos
M^a José Gómez Ciudad
M^a Soledad Marina Ciudad

Ensayos clínicos
Mercedes de Jorge Gallego
Rosa Muñoz Tavira

UNIDAD DE INVESTIGACIÓN

Postdoctoral:
Raquel Largo Carazo

Becarios predoctorales
María Angeles Alvarez Soria
Miriam Bellido Hurtado
Juan Moreno Rubio

Residentes
Juan Antonio Martínez López
Laura Crespí Martínez
Nehad Ibrahim Saleh-Khader

LABOR ASISTENCIAL

HOSPITALIZACIÓN

Camas funcionales	2,61%
Altas	100
Estancias	952
Estancia Media	9,52

CONSULTAS EXTERNAS

Consultas:	
Primeras	3.270
Sucesivas	6.411
Alta resolución	15
Totales	9.696



LABOR DOCENTE PROGRAMADA (en la Fundación o en la Facultad de Medicina de la Universidad Autónoma de Madrid)

PREGRADUADOS

Lecciones teóricas	19
Seminarios	6
Clases prácticas	3h./2 días semana
Seminarios terapéuticos de 6º Curso	2

POSTGRADUADOS

Sesiones clínicas	1 semanal
Sesiones de gestión	1 semanal
Reuniones de investigación	1 semanal

Curso del Doctorado

"Investigación biológica en aparato locomotor". Programa del Doctorado "Aparato Locomotor". Facultad de Medicina de la Universidad Autónoma de Madrid. Celebrado en la Fundación Jiménez Díaz. Madrid. Abril, 2006.

Tesis Doctoral

Director de la Tesis Doctoral: "Modulación farmacológica de la inflamación sinovial en la artrosis humana". Doctorando: María Ángeles Álvarez Soria. Facultad de Medicina. Universidad Autónoma de Madrid. Calificación: Sobresaliente "cum laude". Madrid. Noviembre, 2006.

INVESTIGACIÓN BIOMÉDICA (Trabajos en curso)

"Estudio de la inhibición de la síntesis de prostaglandina E2 sobre la inflamación sinovial y el remodelado del hueso subcondral en la artrosis humana y experimental". Ministerio de Ciencia y Tecnología. Duración: 2003-2005. Investigador principal: Gabriel Herrero-Beaumont. Equipo investigación: R Largo, O Sánchez-Pernaute, E Calvo, M A Alvarez-Soria, J Santillana.

"Mecanismos humorales y celulares implicados en la artritis" Red temática de investigación cooperativa FIS. G 03/152. Fondo de Investigación Sanitaria (FIS). Duración: 3 años Investigador principal: G Herrero-Beaumont Equipo investigador: R Largo, O Sanchez, E Calvo, E Gómez, F.I. Romero Bueno MA Alvarez, ME Marcos

"Effect of Celecoxib (Celebrex) on the vascular and articular lesions in hyperlipemic rabbits with chronic arthritis" Pfizer. 20177/001. Entidad financiadora: Pfizer. Investigador principal: G Herrero-Beaumont Equipo investigador: R Largo, O Sánchez-Pernaute, ME Marcos, J Moreno, J Egido.

"Estudio de la inhibición de la síntesis de prosta-

glandina E2 sobre la inflamación sinovial y el remodelado del hueso subcondral en la artrosis humana y experimental". CP03/00011 Entidad financiadora. FIS. Duración: 2004-2006. Investigador principal: Raquel Largo Carazo Equipo investigación: R Largo, O Sánchez-Pernaute, E Calvo, M A Alvarez-Soria, "La susceptibilidad genética para el perfil aterogénico en la artritis reumatoide y su asociación a factores de riesgo cardiovascular. FIS 04/0259". Entidad financiadora. Fondo de Investigación Sanitaria (FIS) Duración: 3 años. Investigador principal: G Herrero-Beaumont. Equipo investigador: O Sánchez-Pernaute, FI Romero, R Largo, ME Marcos, J Moreno

"Caracterización de las microparticulas presentes en las muestras de sangre periférica de pacientes con artritis reumatoide de reciente comienzo del estudio PI04/0259" FIS 05/0485. Entidad financiadora. Fondo de Investigación Sanitaria (FIS). Duración: 1 año. Investigador principal: G Herrero-Beaumont. Equipo investigador: O Sánchez-Pernaute, FI Romero, R Largo, ME Marcos, J Moreno



PROYECCIÓN CIENTÍFICA

PONENCIAS Y COMUNICACIONES A CONGRESOS Y OTRAS REUNIONES CIENTÍFICAS

Ponencias y Comunicaciones a Congresos y otras Reuniones Científicas

Annual European Congress of Rheumatology EULAR. Amsterdam. Junio, 2006.

Prostaglandin e2 receptors ep1 and ep4 are upregulated in rabbit chondrocytes by il-1beta but not by tnf alfa. Largo R, Alvarez-Soria M, Sanchez-Pernaute O, Egido J, Herrero-Beaumont G.

Osteoporosis accelerates cartilage damage in a rabbit experimental model of osteoarthritis. Castañeda S, Largo R, Calvo E, Rodriguez-Salvanes F, Herrero-Beaumont G.

Eular Evidence Based Recommendations For The Management Of Hand Osteoarthritis - Report Of A Task Force Of The Eular Standing Committe For International Clinical Studies Including Therapeutics (Escisit).

Differential anticatabolic profile of glucosamine sulfate versus other anti-osteoarthritic drugs on human osteoarthritic chondrocytes and synovial fibroblast in culture.

Alvarez-Soria M, Largo R, Calvo E, Sanchez-Pernaute O, Herrero-Beaumont G.

70th ACR National Scientific Meeting. Washington. Noviembre 2006

Chronic Arthritis Aggravates Vascular Lesions In Rabbits With Induced Atherosclerosis. A Novel Model For The Study Of Secondary Atherosclerosis. Largo R, Marcos E, Sanchez-Pernaute O, Romero F, Moreno-Rubio J, Egido J, Herrero-Beaumont G.

70th ACR National Scientific Meeting. Washington. Noviembre 2006

Does Osteoporosis Increase The Osteoarthritis Progression? Largo R, Castañeda S, Calvo E, González R, Bellido M, Herrero-Beaumont G.

Glucosamine sulfate improves Quality of Life of knee osteoarthritis patients in the Glucosamine Unum In Die Efficacy (GUIDE) trial. Herrero-Beaumont G.

Sixth European Congress on Clinical and Econo-

mic Aspects of Osteoporosis and Osteoarthritis- ECCEO6. Viena. Marzo 2006

Effects of glucosamine sulfate on 6-month control of knee osteoarthritis symptoms vs placebo and acetaminophen: results from the glucosamine unum in die efficacy (guide) trial. G Herrero-Beaumont, JA Román, J Muñoz, FJ Blanco, P Benito, E Martín, J Paulino, JL Marengo, A Porto, A Laffon, D Araújo, M Figueroa, J Branco.

American Society for Bone and Mineral Research ASBMR 28th Annual Meeting. Filadelfia. Septiembre, 2006.

Does Osteoporosis Increase The Osteoarthritis Progression? Herrero-Beaumont G, Largo R, Calvo E, González R, Bellido M, Castañeda S.

Characterization of an experimental model of osteoporosis in rabbits induced by combined ovariectomy and corticosteroids. Castañeda S, Calvo E, Largo R, de la Piedra C, Díaz-Curiel M, Bellido M, Herrero-Beaumont G.

Congreso Anual de la Sociedad Española de Reumatología. Valencia. Mayo 2006

Clinical efficacy and effect on biomarkers of the selective co-stimulation modulator abatacept in patients with active rheumatoid arthritis and an inadequate response to methotrexate. Reumatología Clínica 2006; 2: 27 R. Westhovens, J. Sibilia, J. Gomez-Reino, G. Herrero-Beaumont, E. Martin-Mola, F Navarro, P. Emery, R. Aranda, J. Becker, J. Teng, M. Dougados.

Inhibition of structural damage progression by the selective co-stimulation modulator abatacept as assessed by the genant-modified scoring system in patients with rheumatoid arthritis and inadequate response to methotrexate. Reumatología Clínica 2006; 2: 86 H. Genant, J. Gomez-Reino, F Navarro, G. Herrero-Beaumont, E. Martin-Mola, R. Aranda, J. Becker, P. Emery.

Abatacept treatment leads to significant improvement in physical function and health-related quality of life in ra patients with inadequate responses to mtx and anti-tnf therapy. Reumatología Clínica 2006; 2: 29 T. Hammond, F Navarro, J. Gomez-Reino, F Blanco, E. Martin-Mola, G. Herrero-Beaumont, J Tornero, T. Li, A. Covucci, J. Teng, Y. Zhou, P. Emery.



Abatacept provides to significant and clinically meaningful efficacy and beneficial effects on biomarkers in rheumatoid arthritis patients with an inadequate response to anti-tnf therapy. *Reumatología Clínica* 2006; 2: 3 M. Dougados, M. Luggen, F Blanco, J. Gomez Reino, F Navarro, E. Martin-Mola, G. Herrero-Beaumont, J Tornero, J. Becker, R. Aranda, P. Emery. Presentación de los resultados del ensayo clínico GUIDE. G. Herrero-Beaumont

23º Encontro Nacional de Clinica Geral. Modificação Sintomática da Osteoartrose com o Sulfato de Glucosamina. Racional e novas evidências do estudo GUIDE. Vilamoura, Algarve. Marzo 2006
Modificação da Doença Artrósica: Dos Sintomas à Estrutura. G. Herrero-Beaumont

Sixth European Congress on Clinical and Economic Aspects of Osteoporosis and Osteoarthritis - ECCEO6. Viena. Marzo 2006
Chairman de la sesión "Update in the management of osteoarthritis". G. Herrero-Beaumont
Effects of GS on 6-months control of knee osteoarthritis symptom vs placebo and acetaminophen. G. Herrero-Beaumont

OARSI/New York University. New York. Marzo 2006
Symposium: 'Advancing Treatment in Osteoarthritis'. Which structural parameters have to be included in an end-point to evaluate DMOADS? G. Herrero-Beaumont

XIII Congreso de la Sociedad Portuguesa de Reumatología. Ponta Delgada, Azores. Abril 2006
El hueso subcondral en la evolución de la artrosis. Acción de los fármacos anti-osteoporóticos en el cartílago. En la sesión: Osteoartrose. G. Herrero-Beaumont

Annual European Congress of Rheumatology. EULAR 2006. Amsterdam. Junio 2006
GUIDE trial. G. Herrero-Beaumont

XXV congreso de la Sociedad Española de Rodi-lla (SEROD). Salamanca. Mayo 2006
Condrotección. G. Herrero-Beaumont

PUBLICACIONES

En revistas

-G Herrero-Beaumont, JA Román, J Muñoz, FJ Blan-

co, P Benito, E Martín, J Paulino, JL Marenco, A Porto, A Laffon, D Araùjo, M Figueroa, J Branco. Effects of glucosamine sulfate on 6-month control of knee osteoarthritis symptoms vs placebo and acetaminophen: results from the glucosamine unum in die efficacy (guide) trial. *Osteoporosis International* 2006; 17: S10

-Zhang W, Doherty M, Arden NK, Bannwarth B, Bijlsma J, Dieppe P, Dougados M, Gunther K, Hauselmann H, Herrero-Beaumont G, Kaklamani P, Lohmander S, Leeb B, Lesquesne M, Mazieres B, Mola E, Pavelka K, Pendleton A, Punzi L, Serni U, Swoboda S, Verbruggen G, Zimmerman I. Eular Evidence Based Recommendations For The Management Of Hand Osteoarthritis - Report Of A Task Force Of The Eular Standing Committee For International Clinical Studies Including Therapeutics (Escisit). *Annal Rheumatic Diseases* 2006; 65: 420.

-Alvarez-Soria M, Largo R, Calvo E, Sanchez-Pernaute O, Herrero-Beaumont G. Differential anticatabolic profile of glucosamine sulfate versus other anti-osteoarthritic drugs on human osteoarthritic chondrocytes and synovial fibroblast in culture. *Annal Rheumatic Diseases* 2006; 65: AB. 49.

-Largo R, Alvarez-Soria M, Sanchez-Pernaute O, Egido J, Herrero-Beaumont G. Prostaglandin e2 receptors ep1 and ep4 are upregulated in rabbit chondrocytes by il-1beta but not by tnf alfa. *Annal Rheumatic Diseases* 2006; 65: 10.

-Castañeda S, Largo R, Calvo E, Rodriguez-Salvanes F, Herrero-Beaumont G. Osteoporosis accelerates cartilage damage in a rabbit experimental model of osteoarthritis. *Annal Rheumatic Diseases* 2006; 65: 428.

-Largo R, Marcos E, Sanchez-Pernaute O, Romero F, Moreno-Rubio J, Egido J, Herrero-Beaumont G. Chronic Arthritis Aggravates Vascular Lesions In Rabbits With Induced Atherosclerosis. A Novel Model For The Study Of Secondary Atherosclerosis. *Arthritis Rheum* 2006; 47: S.

-Largo R, Castañeda S, Calvo E, González R, Bellido M, Herrero-Beaumont G. Does Osteoporosis Increase The Osteoarthritis Progression? *Arthritis Rheum* 2006; 47: S.

-Herrero-Beaumont G, Branco J. Glucosamine sulfate improves Quality of Life of knee osteoarthritis patients in the Glucosamine Unum In Die Efficacy (GUIDE) trial. *Arthritis Rheum* 2006; 47: S.

-Herrero-Beaumont G, Largo R, Calvo E, González R, Bellido M, Castañeda S. Does Osteoporosis Increase The Osteoarthritis Progression? *JBMR* 2006; 21 (suppl 1): S213.



- Castañeda S, Calvo E, Largo R, de la Piedra C, Díaz-Curiel M, Bellido M, Herrero-Beaumont G. Characterization of an experimental model of osteoporosis in rabbits induced by combined ovariectomy and corticosteroids. *JBMR* 2006; 21 (suppl 1): S178.
- R. Westhovens, J. Sibilia, J. Gomez-Reino, G. Herrero-Beaumont, E. Martin-Mola, F Navarro, P. Emery, R. Aranda, J. Becker, J. Teng, M. Dougados. Clinical efficacy and effect on biomarkers of the selective co-stimulation modulator abatacept in patients with active rheumatoid arthritis and an inadequate response to methotrexate. *Reumatología Clínica* 2006; 2: 27
- H. Genant, J. Gomez-Reino, F Navarro, G. Herrero-Beaumont, E. Martin-Mola, R. Aranda, J. Becker, P. Emery. Inhibition of structural damage progression by the selective co-stimulation modulator abatacept as assessed by the genant-modified scoring system in patients with rheumatoid arthritis and inadequate response to methotrexate. *Reumatología Clínica* 2006; 2: 86
- T. Hammond, F Navarro, J. Gomez Reino, F Blanco, E. Martin-Mola, G. Herrero-Beaumont, J Tornero, T. Li, A. Covucci, J. Teng, Y. Zhou, P. Emery. Abatacept treatment leads to significant improvement in physical function and health-related quality of life in patients with inadequate responses to mtx and anti-tnf therapy. *Reumatología Clínica* 2006; 2: 29
- M. Dougados, M. Luggen, F Blanco, J. Gomez Reino, F Navarro, E. Martin-Mola, G. Herrero-Beaumont, J Tornero, J. Becker, R. Aranda, P. Emery. Abatacept provides to significant and clinically meaningful efficacy and beneficial effects on biomarkers in rheumatoid arthritis patients with an inadequate response to anti-tnf therapy. *Reumatología Clínica* 2006; 2: 30
- Navarro F, Herrero-Beaumont G, Naredo E, Paulino J, Tornero J, Villanueva I. Eficacia y seguridad de las inyecciones intraarticulares de ácido hialurónico en la artrosis de rodilla. Evaluación clínica y ecográfica. *Reumatología Clínica* 2006; 2: 15-22
- Castañeda S, R Largo, Calvo E, Rodríguez-Salvanes F, Marcos ME, Díaz-Curiel M and Herrero-Beaumont G. Dual energy X-ray absorptiometry (DXA) validation of subchondral and trabecular bone density in healthy and osteoporotic rabbits. *Skeletal Radiol* 2006; 35: 34-41.
- Alvarez Soria MA, Largo R, Santillana J, Sanchez-Pernaute O, Calvo E, Hernandez M, Egido J, Herrero-Beaumont G. Long term NSAID treatment inhibits COX-2 synthesis in the knee synovial membrane of patients with osteoarthritis. Differential pro-inflammatory cytokine profile between celecoxib and aceclofenac. *Ann Rheum Dis* 2006; 65: 998-1005.
- Acebes JC, Sanchez-Pernaute O, Diaz-Oca A, Herrero-Beaumont G. Ultrasonographic assessment of Baker's cysts after intra-articular corticosteroid injection in knee osteoarthritis. *J Clin Ultrasound* 2006; 34:113-7.
- Bruges-Armas J, Couto AR, Timms A, Santos MR, Bettencourt BF, Peixoto MJ, Colquhoun K, McNally EG, Carneiro V, Herrero-Beaumont G, Brown MA. Ectopic calcification among families in the Azores: clinical and radiologic manifestations in families with diffuse idiopathic skeletal hyperostosis and chondrocalcinosis. *Arthritis Rheum* 2006; 54:1340-9.
- Sanchez-Pernaute O, Esparza-Gordillo J, Largo R, Calvo E, Alvarez Soria MA, Marcos ME, Herrero-Beaumont G, Rodriguez de Cordoba S. Expression of the peptide C4b-binding protein beta (C4BP β) in the arthritic joint. *Ann Rheum Dis*. 2006 May 5; [Epub ahead of print].
- Gomez-Barrena E, Lindroos L, âeponis A, López-Franco M, Sanchez-Pernaute O, Mönkkönen J, Herrero-Beaumont G, Kontinen Y. Cartilage oligomeric matrix protein (COMP) is modified by intra-articular liposomal clodronate in an experimental model of arthritis. *Clin Exp Rheumatol* (en prensa).
- Calvo E, Castañeda S, Largo R, Fernández-Valle ME, Rodríguez-Salvanes F, Herrero-Beaumont G. Osteoporosis increases the severity of cartilage damage in an experimental model of osteoarthritis in rabbits. *Osteoarthritis Cartilage*. 2006 Jul 20 [Epub ahead of print].
- Altman RD, Abramson S, Clegg D, Herrero-Beaumont G, Maheu E, Moskowitz R, Pavelka K, Reginster JY. Commentary: osteoarthritis of the knee and glucosamine. *Osteoarthritis Cartilage* 2006; 14: 963-6.
- Herrero-Beaumont G, Rovati L. The Use of Crystalline Glucosamine Sulfate in Osteoarthritis. *Future Rheumatology*. 2006; 1: 397-414.
- Zhang W, Doherty M, Leeb BF, Alekseeva L, Arden NK, Bijlsma JW, Dincer F, Dziedzic K, Hauselmann HJ, Herrero-Beaumont G, Kaklamanis P, Lohmander S, Maheu E, Martin-Mola E, Pavelka K, Punzi L, Reiter S, Sautner J, Smolen J, Verbruggen G, Zimmermann-Gorska I. Eular evidence based recommendations for the management of hand osteoarthritis - report of a task force of the Eular Standing Com-



mittee for International Clinical Studies Including Therapeutics (ESCISIT). *Ann Rheum Dis*. 2006 Oct 17; [Epub ahead of print] Links.

-Herrero-Beaumont G, Román JA, Trabado C, Blanco F, Benito P, Martín-Mola E, Paulino J, Marengo JL, Porto A, Laffon A, Araújo D, Figueroa M, Branco J. Effects of glucosamine sulfate on 6-month control of knee osteoarthritis symptoms: results of a randomised, double-blind, placebo-controlled study using acetaminophen as a side comparator. *Arthritis Rheum*. En prensa

-Castaneda Sanz S, Bruges-Armas J, Herrero-Beaumont G. Importance of subchondral bone and synovial membrane on the pathogenesis and treatment of osteoarthritis. *Acta Reumatol Port*. 2006; 31: 205-13.

-Alcalde M, Acebes JC, Cruz M, González-Hombardos L, Herrero-Beaumont G, Sánchez-Pernaute O. A sonographic enthesitic index (SEI) at lower limbs is a valuable tool in the assessment of ankylosing spondylitis. *Ann Rheum Dis* 2006 Dec 7 [Epub ahead of print].

HONORES Y DISTINCIONES

Herrero-Beaumont, Gabriel

Presidente de Honor de la Sociedad Española de Reumatología

Miembro del consejo editorial de las siguientes revistas: *Medicina Clínica*, *Dolor*, *Reumatología Clínica*, *Rheuma*, *Condroprotección*, *Medical Economics*, *Arthros*, *Revista Farmacología y Terapéutica Humanas*, *Annals of Rheumatic Diseases*, *Acta Reumatológica Portuguesa*, *International Journal of Advances in Rheumatology*.

Organizador del "XI Simposio internacional de inflamación y enfermedades reumáticas". Sevilla. Abril, 2006.

Miembro del comité "EULAR recommendations for treatment of osteoarthritis of the hand", Sociedad Europea de Reumatología

Miembro del Group for the Respect of Ethics and Excellence in Sciences (GREES) para el desarrollo de metodología para la evaluación de la artrosis. WHO collaborating center.

Miembro del Board of Directors of Osteoarthritis Research International (OARSI)

Revisor de abstracts del Congreso Europeo de Reumatología (EULAR 2006): "Osteoarthritis- Clinical aspects and treatment". Amsterdam. Junio, 2006

Miembro del Comité Científico del 11th World Congress on Osteoarthritis. OARSI (Osteoarthritis Research Society International). Praga. Diciembre, 2006.

Miembro del Comité científico del Sixth European Congress on Clinical and Economic Aspects of Osteoporosis and Osteoarthritis - ECCEO6. Viena. Marzo, 2006.

Miembro del Comité científico del 7th European Congress on Clinical and Economic Aspects of Osteoporosis and Osteoarthritis - ECCEO7. Porto. Marzo, 2007.



PERSONAL

Coordinador

Azofra Garcia, Jose Antonio

Jefe Asociado

Molins Otero, Antonio

Medicos Adjuntos

Alfaro Greciano, Raquel

Alonso Moreno, Eduardo

Andres Cañas, Raimundo

Arboiro Pinel, Rosa Maria

Blanco Garcia, Antonio

Cerdan Carbonero, Maria Teresa

Garcia Cañete, Joaquin

Piro Martin, Nicolino

Polo Sabau, Jorge

Medicos de Guardia

Alonso Del Teso, Fermina

Berlanga Alvarado, Jose Ramon

Fernandez Cuadrado, Jaime

Gonzalez Medel, Javier Juan

Hernandez Perez, Manuel Jesus

Montenegro Castro, Viviana De

Ojea Quintela, Rebeca

Prieto Nieto, Maria Isabel

Riaza Bermudo Soariano, Carlos

Enfermera Jefe

Dominguez Martin, Salvadora

Supervisora Enfermería

Saez Ortega, Juana Maria

D.U.E.

Alamo Juarez, Sara Del

Alcalde Gutierrez, Maria Crist

Alonso Barajas Gomez, Maria

Andres Garcia, Maria Asuncion

Anton Perez, Marina

Arce Galdon, Laura

Archilla Tirado, Isabel

Arevalo Arevalo, Sandra

Benavente Molina, Elvira

Carmona Carretero, Elena

Cecilia Sebastian, Ana Maria

Choukhal Montero, Nadia

Ciguenza Gutierrez, Monica

Crespo Muñiz, Sonia

Del Pico Ausin, Leticia

Diaz Gutierrez, Ignacia

Dominguez Martin, Jose Ubaldo

Esparis Anton, Monica

Fernandez Sanchez, Raquel

Gallego Cruz, Rosa

Gamella Alvarez, Esther

Garcia Alvarez, Maria Mar

Garcia Del Real Caballero, Sar

Garcia Fernandez, Francisco F.

Garcia Garcia Bermejo, M. Jose

Garcia Velasco, Yolanda

Gavala Pavon, Juan Luis

Gomez Gomez, Carmen

Gomez Monforte, Ana Maria

Guix Barbero, Sara

Jimenez Cañaveras, Carolina De

Lopez Alba, Isabel

Lopez Alvarez, Carmen

Lopez Lopez, Candelas

Lopez Sanchez, Estefania Malin

Macias Presa, Marta

Madroñero Martinez, Pilar

Marchante Lopez, Manuel

Martin Aparicio, Concepcion

Moya Diaz, Ana Belen

Nevado Garcia, Paloma

Ouzounova, Guergana Rousseva

Pascual Villas, Victoria

Pedreira Massa, Susana

Roldan Fernandez, Vicente

Seco Sauces, Maria Olga

Siles Perez, Matilde

Uceda Navas, Sara

Villar Tornamira, Maria

Aux. Enfermeria

Alvarez Pino, M Jose

Alvarez Rodriguez, Ana

Aparicio Villaverde, Ana Isabe

Berlanga Ureña, Begoña

Coronado Pascual, Benjamin

De La Torre Almansa, David

Dieguez De Mora, Yolanda

Duro Quero, Cristina

Gamero Cogolludo, Juana

Garcia Castro, Noelia

Garcia Garcia, Inmaculada

Garcia Garcia, Rosa Maria



Gavin Sancho, Angeles
Gomez Nava, Socorro
Gutierrez Martinez, Vanessa
Gutierrez Mayor, Lucia
Herranz Maeso, Veronica
Hiniesto Dominguez, Saray
Jaen Peña, Leonor
Jimenez Mouriz, Francisco J
Lopez Baeza, Romualda
Lopez Chamorro, Ramon
Lopez Zabas, Rosa Maria
Martin De Santos, Maria Pilar
Martin Valencia, Manuel
Marugan Barrios, Aurora
Molina De La Cruz, Tamara
Moñino Herranz, Nuria
Munilla Vela, Dolores
Orgaz Mascaraque, Angel Antoni
Perez Lozano, Lourdes
Restrepo Gonzalez, Flor Maria
Rodriguez Gonzalez, Maria Luz
Rodriguez Martin, Cecilia
Sabell Stewart Howie, Maria Me
San Juan Holgado, Aurelia
Ubeda Herrero, Angel
Vega Gallego, Matilde
Vicente Ramirez, Lidia
Vila Caloto, Cristina
Villamandos Alonso, Maria Luz

Celadores
Alvarez Fernandez, Roberto
Aparicio Jimenez, Alfredo
Arranz Hernandez, Ricardo Enri
Arribas Lozano, Ignacio
Avila Lopez, Mariano Jose
Barraso Macias, Julian
Coronado Pascual, Vicente
Fernandez Gonzalez, Francisco
Gallego Gonzalez, Carlos A
Garcia Martinez, Enrique Jesus
Gomez Mateos, Roberto
Gonzalez Martin, Jose Manuel
Lopez Domingo, Abraham
Lopez Poza, Ramon
Marin Gonzalez, Manuel Jesus
Pacho Jimenez, Ignacio
Rodriguez Bodega, Daniel
Romero Bejarano, Miguel
Solana Serrano, Angel
Torres Fernandez, Eduardo
Violero De La Guia, Manuela
Garcia Peña, Alvaro
Gonzalez Palmero, Jorge
Gutierrez Caceres, Ana Maria
Tapia Carballo, Ricardo

Auxiliar Serv. Med
Magaña Camacho, Cristina

LABOR ASISTENCIAL

URGENCIAS ATENDIDAS POR ESPECIALIDADES

	Nº enfermos asistidos	% sobre total	Nº enfermos ingresados	% sobre total	% enfermos ingresados
Medicina	40.542	47,13	9.394	69,65	23,17
Cirugía General	9.513	11,06	559	4,14	5,88
Traumatología	9.236	10,74	564	4,18	6,11
Obstetricia y Ginecología	8.214	9,55	1.643	12,18	20,00
Pediatría	9.730	11,31	598	4,43	6,15
Oftalmología	5.915	6,88	33	0,24	0,56
Psiquiatría	1.636	1,90	472	3,50	28,85
O.R.L.	943	1,10	98	0,72	10,39
Neurocirugía	297	0,35	127	0,94	42,76
Total	86.026	100,00	13.488	100,00	15,68



PERSONAL

Jefe

Remigio Vela Navarrete

Asociado

Javier Calahorra Fernández

José Luis Rodríguez-Miñón Cifuentes

Carmen González Enguita

Adjuntos

Javier Cabrera Pérez

Juan Vicente García Cardoso

Consultor

Luis Cifuentes Delatte

Residentes

Inmaculada Bravo Gómez

Gema Pérez Ortiz

Cristina Martín

Becarios

Francisco Pérez Martínez

María Pardo Montero

D.U.E.

M^a Angeles Patayo Garrido

Pilar Sanz Olmedo

Auxiliares Sanitarios

Marcos Castilla Yáñez

Jose Alberto Torres Fernández

Oficial administrativo

Isabel González Sánchez

Auxiliares Administrativos

Rosario Garrido García-Lillo

Yolanda García Rodríguez

UNIDAD 55

D.U.E.

Olga Martín Velasco (Supervisora)

Agustina Borrás

Asunción Romo Hernández

Esther Miguelañez

Teresa Castro Cabado

Jose M^a Monreal Guijarro

Ana K. González Fuentes

Begoña Gonzalo Lozano

Marta Gonzalez

María Estrella Juanco

María Jesus Lopez

Ruth Exposito

Teresa Jimenez

Eva Pacho

Marta Lara

Auxiliares Enfermería

Laura Castro Sánchez

Basilio Botija Serrano

Sonia Casero Gil

Amalia González González

Jesús Ceto Delgado

Aurora Lopez

Jose Ignacio Torres

Juan Montes

Laura Valdes



LABOR ASISTENCIAL

HOSPITALIZACIÓN

Camas funcionales	11,28%
Altas	921
Estancias	4.117
Estancia Media	4,47

INTERVENCIONES QUIRÚRGICAS

En Quirófano Central	930
En UCSI	332
Total	1.262

CONSULTAS EXTERNAS

Consultas:	
Primeras	2.900
Sucesivas	7.014
Alta resolución	2
Totales	9.916

LABOR DOCENTE PROGRAMADA (en la Fundación o en la Facultad de Medicina de la Universidad Autónoma de Madrid)

CÁTEDRA DE UROLOGÍA.

PREGRADUADOS

Alumnos de la Facultad de Medicina

Lecciones teóricas	24
Seminarios	4
Clases prácticas	2h./día
Seminarios terapéuticos de 6º Curso	2

POSTGRADUADOS

Formación programada de Residentes y Becarios

Sesiones clínicas del Servicio	2/semana
Sesiones bibliográficas	Mensuales
Seminarios monográficos	Semanales



INVESTIGACIÓN BIOMÉDICA (Trabajos en curso)

"Estudio para determinar la utilidad de los nuevos marcadores de formación ósea (\leq ALP) y resorción ósea (CTX, NTX Dpd) en el diagnóstico precoz de las metástasis óseas y en el pronóstico de las complicaciones esqueléticas en pacientes con cáncer de próstata". Novartis. Biométrica 2004-5-6. Dra. C. González Enguita

"Receptores \pm -adrenérgicos en el detrusor obstruido". Proyecto amparado por la Fundación para la Investigación en Urología. 2004-5-6. C. González Enguita, A. Salcedo de Diego, F. Perez Martinez, R. Vela Navarrete, M. Pardo Montero.

Análisis comparativo del efecto de inhibidores duales de la recaptación de Serotonina y noradrenalina (SNRIs) y antimuscarínicos sobre la dinámica miccional en un modelo animal in vivo. FJD. 2005-6. Pérez Martínez F, González Enguita C, Vela Navarrete R.

Estudio VSP: Baremación poblacional del cuestionario SLQQ (sexual life quality questionnaire). Pacientes con Disfunción eréctil. Coordina ULL: Universidad de la Laguna y Laboratorios Bayer. 2005-6. Dra. C. González Enguita.

Historia clínica electrónica en la FJD-Capio. FJD-INDRA. 2005-6. Dra. C. González Enguita.

Via Clínica RTU de Próstata para la FJD-Capio. FJD. 2005-6. Dra. C. González Enguita

A randomized, double blind placebo controlled Detrol LA "ADD-ON" to alpha-blocker study in men with persistent overactive bladder symptoms of uri-

nary frequency and urgency with/without urgency incontinence after previous monotherapy with. Pfizer. 2006. Vela Navarrete R, González Enguita C y Maria Pardo

"Infección urinaria y sonda permanente: nuevas estrategias preventivas". Proyecto amparado por la FIU (Fundación para la Investigación en Urología). 2006-7. González Enguita C, Soriano Garcia F, Vela Navarrete R.

"Infección urinaria: Papel de los biofilms". Proyecto amparado por el FIS. 2006-7. González Enguita, C.; Soriano Garcia, F.; Vela Navarrete, R.

Evaluación de una nueva pauta terapéutica con Fosfomicina trometamol en el tratamiento de las ITUs bajas de la mujer postmenopáusicas. Estudio multicéntrico, aleatorizado, prospectivo y controlado, comparativo entre fosfomicina trometamol en pauta de 2 dosis separadas por 72 horas, versus pauta corta de 3 días de ciprofloxacino. Zambom. 2006-7. C. González Enguita y MIR Urología.

Interacción de agentes con potencialidad terapéutica (Fitoestrógenos y Simvastatina) en el desarrollo del carcinoma de próstata. Papel de la proteína relacionada con la parathormona.- Beca de investigación Jiménez Díaz, Fundación Conchita Rábago.

Estudio del GMPc urinario como marcador tumoral del carcinoma urotelial vesical humano.

Estudio de discriminación inmunohistoquímica de los carcinomas de próstata bien diferenciados y pobremente diferenciados.

PROYECCIÓN CIENTÍFICA

PONENCIAS Y COMUNICACIONES A CONGRESOS Y OTRAS REUNIONES CIENTÍFICAS

Congreso Humanistas Extremeños: Ayer Famosos, Hoy Desconocidos. Palacio Barrantes. Trujillo. Mayo 2006

"Médicos Humanistas En El Singular Renacimiento Extremeño" Vela Navarrete, R.

LXXI Congreso Nacional De Urología. Junio. Sevilla 2006

"Disfunción Erectil: Tolerancia y Seguridad del tratamiento continuado con Sildenafil". Poster: Par-

do Montero, M.; Garcia Cardoso, Jv.; Mateos Caceres, Pj; La Puente, L; Zamorano Leon, J; Macaya De Miguel, C.; Lopez Farre, R.; Vela Navarrete, R.

"Efecto comparativo de Clomipramina y Duloxetine Sobre el detrusor y el esfínter estriado en un modelo Experimental In Vivo". Poster. Perez Martinez, F.C.; Vela Navarrete, R.; Pardo Montero, M; Gonzalez Enguita, C.; Granizo, J.J.; Castilla Reparaz, C.

"Expansion de Marcadores Moleculares Leucocitarios (Sistema Enos/Gcs/Pde) obtenidos de Enfermos con Disfunción Erectil en Función de su diferente origen Etiopatológico" Poster. Garcia Cardoso, Jv.; Mateos Caceres, Pj.; Lapuente, L; Zamorano Leon, J.; Macaya De Miguel, C.; Calahorra Fernandez, Fj;



Lopez Farre, A.; Vela Navarrete, R.
"Trasplante Renal: Riesgo de la Transplantectomía y de la Embolización". Poster. García Muñoz, J.; Perez Ortiz, G.; Lopez Martin, L.; Garcia Cardoso, Jv.; Calahorra Fernandez, F.J; Gonzalez Enguita, C.; Rodriguez-Miñoz, J.L.; Vela Navarrete, R.
"Expresión de marcadores moleculares leucocitarios (Sistema ENOS/GCs/PDE) obtenidos de enfermos con disfunción eréctil en función de su diferente origen etiopatológico". García Cardoso JV, Mateos Cáceres PJ, Lapuente L, Zamorano León J, Macaya de Miguel C, Calahorra Fernández F.J, López Farré A, Vela Navarrete R.
"Proteómica en cáncer de próstata. Estudio preliminar". Calahorra Fernández F.J. Alonso Orgaz S, García Cardoso JV, Gómez Muñoz J, Pérez Ortiz G, Macaya de Miguel C, López Farré A,.

29 Th Congres de la Sifud. Paris. Junio 2006

"Comparative Effects of Duloxetine and Clomipramine on lower Urinary Tract Function in Male and Female Rabbits". Vela Navarrete, R.

28th Congress of the Societe International D'urologie. South Africa. Noviembre 2006

"Erectile Dysfunction: The Expression of Phosphodiesterase-5 and soluble Guanylate Cyclase in Circulating Mononuclear Cells is related with Erectile Dysfunction aetiology".

Vela Navarrete, R.; Garcia Cardoso, J.V; Lopez Farre, A.; Mateos Caceres, P.; Lapuente, L.; Zamorano Leon, S.

"Comparative Effects of Duloxetine, Bisperidine, and Clomipramine on Striated Sphincter Activity and Bladder Function in a Rabbit Model". Vela Navarrete, R.; Perez Martinez, F.; Castilla Reparaz, C.; Ferte, J.; Bienayme, H.; Attali, P.

"Renal Transplantation: Curso N°6.

Director: Vela Navarrete, R. Staff: M. Gigante; G. Karam; B. Malavaud; F.J. Burgos.

PUBLICACIONES

Capítulos en libros

-Gómez Muñoz J, González Enguita C, Vela Navarrete R. Cistitis, Cistopatías y Síndrome uretral. En Libro del Médico Residente de Urología de la Asociación Española de Urología (AEU). Ed: ENE Publicidad SA Madrid (En prensa Noviembre 2006).

-Vela Navarrete, R. "Urodinamia Del Aparato Urinario Superior". En: Tratado de Urología 2ª ed. Ed. J.F. Jiménez Cruz, L.A. Rioja San y Prous Science. 2006
-Vela Navarrete, R. "Técnicas De Derivación Urinaria No Continente". En: Atlas de Cirugía del Cáncer Vesical. Ed. MSD. 2006
-Vela Navarrete, R. "El Tacto Prostatico", "Biopsia Prostatica". En: Hipertrofia Prostática Benigna. Ed. Por MSD. 2006

En revistas

-Perez Martinez, F.C.; Vela Navarrete, R. Castilla Reparaz, C. Comparative effects of Clomipramine and Duloxetine on detrusor and striated sphincter function in male and female rabbits. Arch. Esp. Urol. 59, 8 (839.848), 2006.

-Gonzalez Enguita, C.; Vela Navarrete, R. "Actualidad de la infección urinaria". Editorial Tiempos Médicos nº 625 pag 5-6. enero 2006

-Gonzalez Enguita, C.; Vela Navarrete, R.; Perez Ortiz, G.; Gomez Muñoz, J.; Martin Vivas, C.; Lopez, L. "Infección urinaria. Perspectivas epidemiológicas actuales". Tiempos Médicos nº 625 pag 7-10. enero 2006

-Vela Navarrete, R.; Gonzalez Enguita, C.; Rodriguez-Miñon Cifuentes, J.L.; Perez Ortiz, G.; Gomez Muñoz, J.; Soriano, F. "Infección urinaria recurrente en la mujer. La visión del urólogo". Tiempos Médicos nº 625 pag 19-22. enero 2006

-Gonzalez Enguita, C.; Vela Navarrete, R.; Perez Ortiz, G.; Gomez Muñoz, J.; Martin Vivas, C.; Lopez, L. "Sepsis urológica en la comunidad". Tiempos Médicos nº 625 pag 29-32. enero 2006

-Bravo Fernandez, I.; Garcia Cardoso, Jv.; Perez Ortiz, G.; Gomez, J.; Gonzalez Enguita, C.; Vela Navarrete, R.: "Synchronous bilateral urothelial carcinoma of the upper urinary tract". Actas Urol. Esp. 2006 Mar; 30(3) 335-9

-Vela Navarrete, R. Editor. "Número monográfico dedicado a Luis Cifuentes Delatte". "Luis Cifuentes y su escuela. Datos Biográficos de un extraordinario hombre de ciencia, urólogo y académico". Actas. Urol. Esp. Vol. XXX. 2006

-Oliva, H.; Manzarbeitia, F.; Vela Navarrete, R. "Histología y anatomía patológica en la obra de Luis Cifuentes: de las cistopatías al carcinoma intraepitelial". Actas Urol. Esp. Numero monográfico. Vol XXX (6-9). 2006

-Vela Navarrete, R. "Luis Cifuentes como innovador en neurología y farmacología urológica" Actas Urol. Esp. Numero monográfico. Vol XXX (51). 2006



- Vela Navarrete, R.; Perez Martinez, F.C.; Pardo Montero, M.; Gonzalez Enguita, C.; Garcia Cardoso, Jv. "Esfínter externo: Control neural y farmacológico. Un nuevo esquema neurohumoral de la continencia y la micción". Actas Urol. Esp. Numero monográfico. Vol XXX (52-58). 2006
- Gonzalez Enguita, C.; Vela Navarrete, R. VIDAUS, videourodinamia del aparato urinario superior. Indicaciones diagnósticas en la actualidad. Rev. Urol. 2006; 7(3) 147-155
- Vela Navarrete, R.: "Nueva Etapa De Cuadernos De Urología Para El Medico De Atención Primaria". Editorial. Cuadernos de Urología año 16 nº 49: 3-4. 2006
- Vela Navarrete, R. "Papel de la Testosterona e Incontinencia urinaria; Infección urinaria en la Infancia" Editorial. Cuadernos de Urología año 16 nº50:3-4 2006
- Montironi, R.; Vela-Navarrete, R.; Lopez-Beltran, A.; Mazzucchelli, R.; Bono, Aldo 2005 Update on Pathology of Prostate biopsias with Cancer". European Urology 49 441-447. 2006
- Novara, G.; Galfano, A.; Boscolo Berto, R.; Ficarra, V.; Vela Navarrete, R.; Artibani, W. Inflammation, Apoptosis, and BPH: What is the evidence?. European Urology supplements 5 401-409. 2006.
- Mateos Caceres, P.J.: Garcia Cardoso, J.V.; Lapuente, L.; Zamorano León, D.; Sacristan, T.; De Prada, P.; Calahorra, F.; Macaya, C.; Vela Navarrete, R.; Lopez Farre, A. Soluble Guanylate Cyclase α 1 subunit expression is increased in mononuclear cells from patients with erectile dysfunction. Int. J. Impot Res, Epub March 9. 2006.
- Vela Navarrete, R. "What makes a medical student avoid or enter a career in Urology?. Results of an International survey. The Journal of Urology .Letter to the editor. Vol. 175, nº4 2368-2369. Abril 2006.
- Vela Navarrete, R.; Perez Martinez, F.C.; Pardo Montero, M.; Gonzalez Enguita, C.; Garcia Cardoso, J.V. "Esfínter externo: control neural y farmacológico. Un nuevo esquema neurohumoral de la continencia y la micción". Revista Médica Universitaria. Argentina. Vol 2 nº1. mayo 2006.
- Perez Martinez, F.C.; Alonso, V.; Sarasa, J.L. ; Nam-Cha, Sg. ; Vela Navarrete, R.; Manzarbeitia, F.; Calahorra Fernandez, F.J.; Esbrit, P. "Immunohistochemical análisis of low-grade and high-grade prostate carcinoma: relative changes of pthrp and its pth1 receptor, osteoprotegerin and receptor activator of nuclear factor-kb ligand". J. Clin. Pathol. 2006 Jun 14
- Vela Navarrete R, Pérez Martínez FC, Pardo Montero M, González Enguita C, García Cardoso JV. Esfínter externo: control neural y farmacológico. Un nuevo esquema neurohumoral de la continencia y la micción. Revista Médica Universitaria. Argentina 2006; 2: nº1 2006.
- González Enguita C, Vela Navarrete R. Actualidad de la infección urinaria. Editorial. Tiempos Médicos 2006; 625: 5-6
- González Enguita C, Vela Navarrete R, Pérez Ortiz G, Gómez Muñoz J, Martín Vivas C, López Martín L. Infección urinaria. Perspectivas epidemiológicas actuales. Tiempos Médicos 2006; 625: 7-10
- Vela Navarrete R, González Enguita C.; Rodríguez-Miñón Cifuentes JL, Pérez Ortiz G, Gómez Muñoz J, Soriano Garcia F. Infección urinaria recurrente en la mujer. La visión del urólogo. Tiempos Médicos 2006; 625:19-22
- González Enguita C, Vela Navarrete R, Pérez Ortiz G, Gómez Muñoz J, Martín Vivas C, López Martín L. Perspectivas epidemiológicas: situación actual. Síntesis urológicas en Medicina Comunitaria. Tiempos Médicos 2006; 625: 29-32
- Vela Navarrete R, Pérez Martínez FC, Pardo Montero M, González Enguita C, García Cardoso JV. Esfínter externo: control neural y farmacológico. Un nuevo esquema neurohumoral de la continencia y la micción. Act Urol Esp. 2006 Vol XXX, 51-58. Monográfico dedicado al Dr. Luis Cifuentes Delatte
- Rodríguez-Miñón Cifuentes, González Enguita C, Gómez Muñoz J, Pérez Ortiz G. Litiasis papilar. Placa de Randall. Patogenia y significación clínica. Act Urol Esp. 2006 Vol XXX, 44-48. Monográfico dedicado al Dr. Luis Cifuentes Delatte
- González Enguita C, Vela Navarrete R. Videourodinamia del Aparato urinario superior. Indicaciones diagnósticas en la actualidad. Rev Urol 2006; 7(3) 147-155
- González Enguita C. Micción espontánea tras RAO y tres intentos de retirada de sonda vesical en un paciente con HBP y antecedentes de Polineuropatía sensitiva etílica. Proyecto RAO. Casos clínicos sobre Retención Aguda de Orina. 2006; 51-53 Sanofi-Aventis. Drug farma S.L. Madrid
- Bravo Fernández I, García Cardoso JV, Pérez Ortiz G, Gómez Muñoz J, González Enguita C, Vela Navarrete R. Carcinoma urotelial ureteral bilateral sincrónico. Act. Urol Esp. 2006; Vol XXX, 3: 335-339
- González Enguita C. Como evitar la litiasis renal? El cólico nefrítico y la LEOC. XI Jornadas Castellano Leonesas de Educación Sanitaria. Salamanca Abril 2006. Ausbank 192, (86-8) Junio 06 Madrid



-González Enguita C. Como evitar la litiasis renal? El cólico nefrítico y la LEOC . XI Jornadas Castellano Leonesas de Educación Sanitaria. Salamanca Abril 2006. Mercado del Dinero 132, (20-21) Mayo 06 Madrid

-González Enguita C. Como evitar la litiasis renal? El cólico nefrítico y la LEOC . . XI Jornadas Castellano Leonesas de Educación Sanitaria. Salamanca Abril 2006. Dinero y Salud 94, (24-27) Junio 06 Madrid
-Vela Navarrete R, González Enguita C, Garcia Cardoso JV, Gómez Muñoz J. El examen digital en el diagnóstico y clasificación del cáncer de próstata. En prensa 2006

-González Enguita C. Litiasis renal o piedras en el riñón. Entrevista escrita y realizada por Angeles López. Dinero y Salud 96, Septiembre 2006 (40-42) Junio 06 Madrid

-González Enguita C. Litiasis urinaria. En Medicine 9ª Edición. Unidad temática Enfermedades del Sistema Nefrouinario Ediciones Doyma SL. En prensa. Noviembre Madrid 2006.

-Perez-Martinez FC, Alonso V, Sarasa JL, Nam-Cha SG, Vela-Navarrete R, Manzarbeitia F, Calahorra FJ, Esbrit P. "Immunohistochemical analysis of low-grade and high-grade prostate carcinoma: relative changes of pthrp and its pth1 receptor, osteoprotegerin and receptor activator of nuclear factor-kb ligand". J Clin Pathol. 2006 Jun 14; [Epub ahead of.

-Mateos-Caceres PJ, Garcia-Cardoso J, Lapuente L, Zamorano-Leon JJ, Sacristan D, de Prada TP, Calahorra J, Macaya C, Vela-Navarrete R, Lopez-Farre AJ. "Soluble guanylate cyclase beta1-subunit expression is increased in mononuclear cells from patients with erectile dysfunction". Int J Impot Res. 2006 Sep-Oct;18(5):432-7. Epub 2006 Mar.

CONFERENCIAS Y PARTICIPACIÓN EN MESAS REDONDAS Y SEMINARIOS

Czech Society of Private Urologists. Varadero. Cuba. Enero 2006

"Urological Care In Spain. The National Health System And The Private Practice"
Vela Navarrete, R.

Curso Internacional de Urología. Zaragoza. Febrero 2006

"Novedades y Controversias Trasplante Renal"
Mesa Redonda. Vela Navarrete, R. Panelista

I Curso Internacional Cirugía de Incontinencia Urinaria y Suelo Pélvico. Hospital Clínico San Carlos. Madrid. Febrero 2006

Implante de Malla Regulable. Moderador: R. Vela Navarrete

II Jornadas Internacionales Urología del Futuro. Madrid. Febrero 2006

Mesa Redonda: El Paciente Añoso: Otro Reto Para Los Urólogos.

La Atención Integral del Varón Añoso en la Perspectiva de la Urología: R. Vela Navarrete

V Jornadas de Actualización en Urología. Santiago de Compostela. Marzo 2006

"Farmacoterapia de la Incontinencia de Esfuerzo. Vela Navarrete, R.

Curso del Doctorado Antimicrobianos En Cirugía. Fundación Jimenez Diaz. Marzo 2006

"Uso Profilactico de Antimicrobianos en Cirugía. Bases Experimentales. Consideraciones Generales. Factores Locales. Clasificación de la Cirugía desde el Punto de Vista Septieco".

Vela Navarrete, R.

II Reunion de Expertos en Medicina Sexual. Laboratorios Lilly. Madrid. Octubre 2006

"Disfuncion Erectil Y Disfuncion Endotelial". Participante: Vela Navarrete, R.

XVIII Reunión Nacional de Litiasis, Endourología y Laparoscopia Urológica de la AEU. El Escorial. Madrid. Enero 2006

Moderación Mesa de Posters de Litiasis. Lancina y González Enguita

Curso Internacional de Urología. Hospital Universitario Miguel Servet. Zaragoza. Febrero 2006

a Urología Española y la CAU. Sesión Académica: Homenaje al Prof. Dr. D. Francisco Romero Aguirre. González Enguita C.

Curso del Doctorado: patologías emergentes en hiperplasia de prostata. Prof. Titular: D. J. Carballido. Hospital Puerta de Hierro. Universidad Autónoma. Madrid. Febrero 2006

La Unidad Funcional Vesico-prostática. Implicaciones clínicas. C. González Enguita

I Curso Internacional. Cirugía de Incontinencia



urinaria y suelo pélvico. Servicios de Urología y Ginecología Hospital Clínico Universitario. Universidad Complutense. Madrid. Febrero 2006
Asistencia. C. González Enguita.

Jornadas de Educación Sanitaria de Castilla La Mancha. AUSBANK. Salamanca. Abril 2006
Como evitar la litiasis renal? La LEOC y el Cólico renal. C. González Enguita.

I Curso básico y II avanzado de Cirugía laparoscópica: Cirugía Renal y Retroperitoneal. Escuela Europea de Laparoscopia Urológica. Facultad de Veterinaria. Universidad Complutense. Madrid. Marzo/noviembre 2006
Sesión teórica: Aspectos generales de la Cirugía Renal Laparoscópica. Sesión práctica en laboratorio/quirófano experimental. C. González Enguita.

Conferencia a Médicos de Atención Primaria en Programa de Formación Continuada. Lab. Zambon. Madrid. Marzo/Noviembre 2006
Tema. Perspectivas generales sobre el uso racional de antibióticos en el tratamiento de las ITUs bajas de la mujer. C. González Enguita

Reunión Nacional de Urología Funcional Femenina y Urodinámica de la Asociación Española de Urología (AEU). Palma de Mallorca. Septiembre 2006
Asistencia: C. González Enguita

Conferencia a Médicos de Atención Primaria en el programa de Cursos de Formación Continuada. Talleres en HBP. Una enfermedad progresiva. Laboratorios Glaxo. Centros de Salud de la Comunidad de Madrid. Octubre/Noviembre 2006
Conferencia: HBP: Una enfermedad progresiva. C. González Enguita

I Jornadas sobre Discapacidades, Trasplante y Calidad de vida. Asociación Española de deportes para trasplantados y discapacitados físicos y la Universidad de Murcia. Cieza. 2006
Conferencia: Evolución del Trasplante Renal en España. Donante vivo

Curso de Formación continuada de las Profesionales Sanitarias de la Comunidad de Madrid. Fundación Jiménez Díaz. Madrid. Noviembre 2006
De la Donación al Trasplante. Últimas innovaciones, nuevos retos. Asistencia: C. González Enguita

I Curso de Especialista Medicina Estética y Cosmética. Fundación ICOMEN para la Educación y Formación Sanitaria Universidad Complutense. Noviembre 2006
Conferencia: Andrógenos y Envejecimiento. C. González Enguita

Seminario sobre Dolor Agudo Post-operatorio. Servicio de Anestesia FJD. Dra. Bardon (Anestesiata). Fundación Jiménez Díaz. Universidad Autónoma. Madrid. Noviembre 2006
Asistencia: C. González Enguita

Sesiones Clínicas en Cáncer de Próstata Avanzada. AEU y Novartis. Madrid. Noviembre 2006
Incremento del PSA después de Prostatectomía radical y radioterapia, con PET-colina positivo focalizado en lecho quirúrgico. Presenta el caso C. González Enguita. Co-autor Dr. Vela Navarrete.

Taller de trabajo: Guía práctica Clínica de la AEU. Tratamiento empírico de las Infecciones urinarias de vías bajas en la mujer. Organiza: Antares Consulting y Laboratorios Zambon. Sociedad Española de Ginecología y Obstetricia (SEGO) Madrid. Diciembre 2006
C. González Enguita



HONORES Y DISTINCIONES

Vela Navarrete, Remigio

Profesor invitado Sociedad Internacional de Urología. 2006

Miembro de la Academia Europea de Urología. 2006

Miembro de honor de la Sociedad Mexicana de Urología 2006

González Enguita, Carmen

Profesor Asociado contratado. Departamento de Cirugía. Cátedra de Urología (Prof. R. Vela Navarrete). Facultad de Medicina. Universidad Autónoma de Madrid

Tutor de Residentes en Urología (MIR). Comisión de Docencia FJD y firmado por la Gerencia Hospitalaria. Fundación Jiménez Díaz.

Beca de la Fundación para la Investigación en Urología (FIU) 2006 "Rafael Molla y Rodrigo". Beca de Investigación Clínica. "La sonda uretral permanente y el Pigtail temporal. Factores de Infección. Papel del Biofilm" González Enguita C, García Baena M, Huelves Molina L, Perez Martínez FC, Ponte Miramontes C, Soriano García F, Vela Navarrete R.

Beca del FIS 2007. "Caracterización de microorganismos planctónicos y en biopelículas, implicados en infecciones del aparato urinario. Búsqueda de inhibidores del quorum sensing (compuestos anti-patogénicos)" Soriano García F, Ponte Miramontes C, Vela Navarrete R, González Enguita C

Calahorra Fernández, Javier

Profesor Honorario de Urología de la Escuela Universitaria de Enfermería de la Fundación Jiménez Díaz de la Universidad Autónoma de Madrid. El curso académico 2005-06

Participación como profesor en el Curso de Doctorado "Antimicrobianos en Cirugía". Organizado por la Facultad de Medicina de la Universidad Autónoma de Madrid. 2005-2006. Beca de la Fundación Conchita Rábago para realizar el trabajo "La integración de agentes con potencialidad terapéutica (Fitoestrógenos y Simvastatina) en el desarrollo del carcinoma de próstata. Papel de la proteína relacionada con la parathormona". A favor de Dña. Verónica Alonso Rodríguez bajo la Dirección del Dr. D. F. J. Calahorra Fernández

Investigación



PERSONAL

Jefe Asociado

Carlos Castilla Reparaz (Jefe en funciones)

Técnicos

Pilar Manzano Ramiro

Juana de la Cruz García-Silvestre

Auxiliar de Enfermería

M^a Luisa Valbuena García

Celador

Raul Eduardo Trigueros



PERSONAL

Jefes Asociados
Rafael Bragado Herrero
Rosa García Delgado
Pilar Palomino Díaz
Marian Vázquez Felix
Fernando Vivanco Martínez

Facultativo Unilabs
Manuel Jiménez
Cristina Serrano (desde Octubre 2006)

Adjuntos contratados
Blanca Cárdaba Olombrada
Victoria del Pozo Abejon

Consultor
 Carlos Lahoz Navarro

Residentes
Carmen Seoane Platas (hasta Julio 2006)
Alejandra Paravasini
Malena Cianchetta Sivori

Becarios
Esther López Cernadas
Elena Llanes Rabanal
Rocio Mollá Ruiz

Beatriz Sastre Turrión
Ignacio Moraga González
Verónica Moral Dardé
Fernando de la Cuesta Marina
Bárbara Cases Ortega
Marina Pérez Gordo

Asistentes Voluntarios
Rosa Cercas Duque

Auxiliar
Regula Martínez Moren

Técnicos especialistas
Pablo Llorente Jiménez
María José Rodríguez Iglesias
Paloma Tramón González
Sandra Raso Torres
Raquel Perez Vila
Teresa Gertrudis Romero
Marta Sacristán Salvan

Auxiliar
Regula Martínez Moreno

LABOR ASISTENCIAL

Determinación	Nº pruebas		
Anticuerpos anti-HIV	28.008	Anticuerpos IgG anti rubéola	10.436
Confirmación anti-HIV	375	Anticuerpos IgM anti citomegalovirus	4.574
Anticuerpos IgG anti VHC	30.090	Anticuerpos IgG anti citomegalovirus	6.256
Confirmación anti- VHC	290	Carga Viral HIV-1	2.968
AgHBS	30.752	Genotipo de resistencias a antirretrovirales	121
AgHBe	1.762	Carga viral VHC	2.204
Anticuerpos anti HBS	9.077	RNA-VHC	1.146
Anticuerpos anti HBe	750	Genotipo VHC	332
Anticuerpos IgM anti core	715	Carga viral VHB	674
Anticuerpos anti core	24.958	DNA-VHB	245
Anticuerpos IgM anti VHA	3.731	Cuantificación de inmunoglobulinas	9.440
Anticuerpos IgG anti VHA	2.116	Cuantificación de factores del Complemento	3.366
Anticuerpos IgM anti toxoplasma	7.552	Cuantificación del C1-Inhibidor	463
Anticuerpos IgG anti toxoplasma	19.576	Inmunoelectroforesis en suero y orina	2.740
Anticuerpos IgM anti rubéola	2.902	Cuantificación de cadenas ligeras en orina	297
		Niveles de α -1-antitripsina	796



Actividad por Servicios Inmunología

Niveles de Inmunocomplejos circulantes	348
Niveles de factor reumatoide	17.779
Niveles de proteína C reactiva	29.434
Crioaglutininas	106
Crioglobulinas	764
Niveles de receptor soluble de IL-2	39
Niveles de β -2 microglobulina	3.192
Anticuerpos no-órgano específicos	13.213
Anticuerpos anti-DNA	3.887
Anticuerpos anti-centrómero	214
Anticuerpos anti-Scl70	448
Anticuerpos anti-Jo1	240
Anticuerpos anti-ENA	21.013
Anticuerpos anti-células parietales gástricas	3.112
Anticuerpos anti-factor intrínseco	257
Anticuerpos anti-membrana basal	78
Anticuerpos anti-citoplásmicos	1.789

Anticuerpos anti-PR3	283
Anticuerpos anti-mieloperoxidasa	283
Anticuerpos anti-endomiso	1.503
Anticuerpos anti-gliadina	3.255
Anticuerpos anti-transglutaminasa	2.657
Anticuerpos anti-adrenales	15
Anticuerpos anti-péptido cítrico citrunilado	613
Anticuerpos anti-tiroideos	23.988
Anticuerpos anti-cardiolipina	5.376
Anticuerpos anti-islotos de páncreas	122
Antígeno HLA-B27	2.697
IgE total	8.387
IgE específica	40.320
Poblaciones linfocitarias	3685
Células NK	10
Estudio de reconstitución inmune	40

INVESTIGACIÓN BIOMÉDICA (Trabajos en curso)

Aplicación de la terapia génica en el tratamiento del asma alérgico. Entidad financiadora: Ministerio de Ciencia y Tecnología. Exp: SAF2003-09443. 2003-2006. Investigador principal: Dr Carlos Lahoz
RED Epidemiológica del Programa de Investigación sobre enfermedades raras (REPIER). Entidad financiadora: FIS, Exp: G03/123. 2003-2006. Investigador responsable de la RED: Dr. Manuel Posada
Investigador responsable de la Comisión: Dr Carlos Lahoz. Red RESPIRA. Grupo de Asma Experimental. Entidad financiadora: FIS, Exp: C03/011. 2003-2006. Investigador responsable de la RED: Dr. Nicolás González-Mangado.
Investigador responsable de la Comisión: Dr Carlos Lahoz. Maintenance and Extension of creation of DNA bank from TOS patients. Entidad financiadora: OMS. Exp: EU/05/006153, EU/06/006459 2005 hasta la actualidad. Investigador principal: Dr Carlos Lahoz
Pilot study of Genetic Implications in Toxic Oil Syndrome: Microarrays Analysis. Entidad financiadora:

OMS. Exp: EU/05/058451(en vigor). 2005-2006. Investigador Principal: Dr Carlos Lahoz
Análisis de los mecanismos moleculares de sensibilización y tolerancia en la respuesta alérgica. Entidad financiadora: FIS, Exp:CP05/00183. 2006-2008 (Proyecto asociado a Contrato FIS). Investigador Principal: Dr Blanca Cárdena
CIBER de "Enfermedades Respiratorias". Entidad financiadora: FIS. Concedido en Junio del 2006. Investigador responsable: Dr Victoria del Pozo
Clonaje y expresión de alérgenos recombinantes de diferentes pólenes de importancia alergológica: Cupressus arizonica, Salsola kali y Chenopodium album. Entidad financiadora: Fundación Mutua Madrileña 2006-2009. Investigador Principal: Dr Victoria del Pozo
Estudio de factores ambientales y Autismo: Estudio caso control. Entidad financiadora: PI061171.FIS 2006-2009. Investigador Colaborador Pilar Palomino.



PROYECCIÓN CIENTÍFICA

PONENCIAS Y COMUNICACIONES A CONGRESOS Y OTRAS REUNIONES CIENTÍFICAS

Sesiones Ínter hospitalarias, Sociedad Madrid-Castilla la Mancha de alergología e inmunología Clínica. Sigüenza. Junio. 2006

Ponencia: Modulación de la respuesta alérgica por la interacción genes-medio ambiente". B. Cárdbaba

Taller de Autoinmunidad. Madrid. Mayo 2006

Estudio de marcadores serológicos para el diagnóstico de la Enfermedad celiaca. P Palomino

62 th Annual Meeting. American Academy of Allergy, Asthma & Immunology. Miami (EEUU). Marzo 2006

Comparison of cellular inflammation and molecular activation of asthma and eosinophilic bronchitis Del Pozo, V., Seoane, C., Fernández-Nieto, M., Sastre, J., Lahoz, C., Quirce, S., Sastre, B.

First International Symposium on Molecular Allergology. Roma. Marzo 2006

"Immunocytochemical localization of a major allergen from Cupressus arizonica pollen grains, Cup a 3, by transmission electron microscopy. Suárez-Cervera, M., Sastre, B., Vega-Maray, A., Mollá, R., Castells, R., del Pozo, V., Lahoz, C., Seoane-Camba, J.A.

XXV Congress of the European Academy of Allergology and Clinical Immunology (EAACI). Viena 2006

Eosinophilic bronchitis: Study of 12 patients using induced-sputum and FC scan cytometry. Fernández-Nieto, M., Sastre, B., del Pozo, V., Seoane, C., Quirce, S., Sastre, J., Lahoz, C.

16th European Congress of Immunology. Paris. Septiembre 2006

Inhibition of chronic airway inflammation and remodeling by galectin-3 gene therapy in a murine model" 1st Joint Meeting of European national societies of Immunology V. del Pozo
Differences in CD4+CD28+ and CD8+CD28+ lymphocytes in HIV/HCV coinfection versus HCV and HIV monoinfection in drug abusers patients. M Cianchetta, A Paravissini, S Raso, P. Llorente, M. Gorgolas, M Fernández-Guerrero, R García

IV European HIV drug resistance Workshop. Monaco. Marzo 2006

Prevalence of genotypic mutations, in drug-naive HIV-positive patients in Spain Rosa García,, Sandra Raso, Alexandra Paravissini, Ana Machuca, Ana Goyenechea, Miguel Górgolas, Manuel Fernández-Guerrero

V Congreso de la Sociedad Española de Medicina Tropical y Salud Internacional. Tenerife Mayo 2006

Diferente incidencia de mutaciones genotípicas en pacientes españoles o procedentes de otros países con infección por VIH y con fenotipo wild type M. Gorgolas, R. García, S Raso, A. Paravissini, M. Cianchetta, A Machuca, A Goyenechea, M. Fernández-Guerrero

Perfil epidemiológico y clínico de los inmigrantes de Madrid con infección por VIH y diagnóstico de SIDA A. Salinas, P. Rivas, A. Goyenechea, R. García, ML. Fernández-Guerrero, M. Górgolas

PUBLICACIONES:

En revistas

-Bousquet J, Anto JM, Bacher C, Bousquet PJ, Colombo P, Cramer R, Dieron M, Fokkens W, Leynaert B, Lahoz C, Maurer M, Passalacqua G, Valenta R, van Hage M, Van Ree R. Factors responsible for differences between asymptomatic subjects and patients presenting an IgE sensitization to allergens. A GA2LEN project. Allergy. 2006 Jun;61 (6):671-80.

-B. Cárdbaba,, V. del Pozo, S. Gallardo, P. Palomino , M. Posada , C. Lahoz. -Genetic approaches in the understanding of Toxic Oil Syndrome. Toxicology Lett. 2006. 161:83-88.

-E. López, V. del Pozo, T. Miguel, B. Sastre, C. Seoane, E. Civantos, E. Llanes, M.L. Baeza, P. Palomino, B. Cárdbaba, S. Gallardo, F. Manzarbeitia, J.M. Zubeldia and C. Lahoz -Inhibition of chronic airway inflammation and remodeling by gal-3 gene therapy in a murine model. J. Immunol 2006. 176:1943-1950.

-M. Fernandez-Nieto, S. Quirce, J. Fraj, V. Del Pozo, C. Seoane, B. Sastre, C. Lahoz, J. Sastre.- Airway inflammation in occupational asthma caused by styrene. J. Allergy and Clin. Immunol.



2006;117(4):948-950

-M. F. Madero, A. Enriquez-Matas, M. Fernández-Nieto, B. Sastre, C. Pastor, V. Del Pozo, S. Quirce, J. Sastre.- Characterization of allergens from fish bait *Galleria mellonella*. *J. Allergy and Clin. Immunol.* Aceptado diciembre 2006. En prensa

-P. Rivas. M.Gorgolas, A Goyenechea, R García, ML Fernández Guerrero. Reconstitución inmune en un paciente VIH severamente inmunocomprometido Kaletra y reconstitución inmune 1:9-11.2006

HONORES Y DISTINCIONES

Palomino Diaz, Pilar

Vocal de la Comisión Nacional de la Especialidad de Inmunología
Profesor Asociado del Departamento de Medicina área Inmunología de la Universidad Autónoma de Madrid

Cárdaba Olombrada, Blanca

-Referee externo de la revista *Journal of Investigational Allergology and Clinical Immunology*. B. Cárdaba

Del Pozo Abejón, Victoria

Secretaria de la Comisión de Investigación de la Fundación Jiménez Díaz
Profesor Colaborador. Escuela Enfermería. Fundación Jiménez Díaz. Universidad Autónoma de Madrid
Miembro del comité científico y organizador de la 1ª Reunión Internacional sobre Investigación traslacional y Medicina individualizada. 9 Febrero 2006. Madrid

Miembro de The American Association of Immunologists (AAI)

Revisor de la ANEP (Agencia Nacional de Evaluación y Prospectiva. Secretaria de Estado de Universidades, Investigación y Desarrollo. Ministerio de Educación y Cultura)

Revisor del Fondo de Investigación Sanitaria del Ministerio de Sanidad

Referee de *Clinical and Experimental Allergy*
American Journal of Physiology

García Delgado, Rosa

Ponente de Síntesis de la Comisión del FIS para enfermedades infecciosas y SIDA

Evaluador de la RED de enfermedades infecciosas y SIDA

Profesor Honorario, de la Universidad Autónoma de Madrid.

Miembro del Comité ético de experimentación animal



PERSONAL

Jefe Asociado
Pedro Esbrit Argüelles

Becarios y Asistentes
Verónica Alonso Rodríguez
Irene Andrade Zapata

Juan Antonio Ardura Rodríguez
Raúl Berruguete Fernández
Luis Fernández de Castro Díaz
Daniel Lozano Borregón
David Rámila Gutiérrez
Arántzazu Rodríguez de Gortázar

LABOR DOCENTE PROGRAMADA (en la Fundación o en la Facultad de Medicina de la Universidad Autónoma de Madrid)

POSTGRUADOS

Tesis Doctorales

“Acciones anabólicas del fragmento C-terminal de la PTHrP en las células osteoblásticas. Implicación del sistema VEGF/VEGFR2. Doctoranda: Arancha Rodríguez de Gortázar. Depto. de Bioquímica y Biología Molecular. Facultad de Medicina. Universidad Autónoma de Madrid. Marzo 2006. Calificación: Sobresaliente cum laude. Codirectores: Pedro Esbrit Argüelles y M^a. Victoria Alvarez Arroyo.

“Efectos del ácido retinoico en el modelo de nefritis

autoinmune por cloruro de mercurio: modulación de la integrina VLA-4”. Doctoranda: María Marta Escribese Alonso. Departamento de Bioquímica y Biología Molecular. Facultad de C.C. Biológicas. Universidad Complutense. Enero 2006. Vocal del Tribunal: Pedro Esbrit Argüelles.

“Papel de los péptidos de angiotensina y sus receptores en la respuesta inflamatoria”. Doctoranda: Vanesa Esteban Vázquez. Departamento de Bioquímica y Biología Molecular. Facultad de Medicina. Universidad Autónoma de Madrid. Marzo 2006. Vocal Suplente del Tribunal: Pedro Esbrit Argüelles.

INVESTIGACIÓN BIOMÉDICA (Trabajos en curso)

“Papel de la proteína relacionada con la parathormona (PTHrP) en la fisiopatología del túbulo renal” Investigador responsable: P. Esbrit (proyecto coordinado con la Universidad de Alcalá de Henares y la Fundación Puigvert de Barcelona, amparado por el Ministerio de Ciencia y Tecnología, la CAM y la Sociedad Española de Nefrología).

“Papel de la interacción entre la proteína relacionada con la parathormona (PTHrP) y el factor de crecimiento del endotelio vascular (VEGF) en los mecanismos proinflamatorios y profibrogénicos asociados a la nefropatía túbulointersticial”. Investigador responsable: P. Esbrit (proyecto amparado por la CAM).

“Estudio de la proteína relacionada con la parathormona como posible marcador tumoral en el cáncer de próstata” Investigadores responsables: J. Calahorra (Servicio de Urología) y P. Esbrit (Proyecto amparado por la Fundación para la Investigación en Urología y la empresa Astra-Séneca).

“Determinantes moleculares del metabolismo y la nutrición. Biocomunicación hormonal. Nuevas estrategias terapéuticas” Investigador responsable de Grupo: P. Esbrit (Proyecto incluido en la Red de

Centros del Instituto Carlos III: Enfermedades del Metabolismo y la Nutrición).

“Propiedades osteogénicas de la proteína relacionada con la parathormona (PTHrP) sobre biocerámicas en el tratamiento de defectos óseos secundarios a fracturas. Estudio en ratas normales y osteoporóticas”. Investigador corresponsable en la FJD: P. Esbrit (Proyecto coordinado con la Facultad de Farmacia de la UCM, amparado por la Fundación Mutua Madrileña Automovilista).

“Acción osteogénica de los fragmentos amino- y carboxi-terminal de la proteína relacionada con la parathormona (PTHrP) en modelos de osteoporosis experimental. Interacciones con la supervivencia osteoblástica”. Investigador responsable: P. Esbrit (proyecto amparado por el Ministerio de Educación y Ciencia).

“Papel de la proteína relacionada con la parathormona (PTHrP) y del factor de crecimiento del endotelio vascular (VEGF) en la patogenia de la osteoporosis secundaria a la diabetes y a la ingesta de glucocorticoides”. Investigador responsable: P. Esbrit (proyecto amparado por el Fondo de Investigación Sanitaria).



PROYECCIÓN CIENTÍFICA

PONENCIAS Y COMUNICACIONES A CONGRESOS Y OTRAS REUNIONES CIENTÍFICAS

XLIII Congress of the European Renal Association-European Dialysis and Transplant Association (ERA-EDTA). Glasgow (Escocia). julio 2006
Parathyroid hormone-related protein interacts with transforming growth factor- α , epidermal growth factor and vascular endothelial growth factor in epithelial-mesenchymal transition. JA Ardura, D Rámila, R Berruguete, MV Alvarez-Arroyo, P Esbrit. [Nephrol Dial Transplant 21 (Suppl 4):iv23, 2006]. (Comunicación en forma de panel premiada por la ERA-EDTA).

XXXVI Congreso de la Sociedad Española de Nefrología. Madrid. Octubre 2006

Interacción de la proteína relacionada con la parathormona (PTHrP) con el factor de crecimiento transformante α_1 y con el factor de crecimiento epitelial durante la transición epitelio-mesénquima renal. JA Ardura, D Rámila, P Esbrit. [Nefrología 26 (Supl 6):34, 2006].

Interacción de la proteína relacionada con la parathormona (PTHrP) y el factor de crecimiento del endotelio vascular en la neuropatía obstructiva. JA Ardura, D Rámila, R Berruguete, MV Alvarez-Arroyo, P Esbrit. Idem [Nefrología 26 (Supl 6):35, 2006].

Papel de la proteína relacionada con la parathormona (PTHrP) en la hipertrofia mesangial asociada a la nefropatía diabética humana. M Romero, A Ortega, A Izquierdo, S Pemau, J Bover, D Rámila, P Esbrit, RJ Bosch. [Nefrología 26 (Supl 6):32, 2006].

La proteína relacionada con la parathormona (PTHrP) como citoquina proinflamatoria en la neuropatía obstructiva. D Rámila, JA Ardura, P Esbrit. Idem [Nefrología 26 (Supl 6):34, 2006].

El fragmento C-terminal de la PTHrP protege de la apoptosis en células osteoblásticas humanas a través del receptor 2 del VEGF (VEGFR2). V Alonso, A Rodríguez de Gortázar, MV Alvarez-Arroyo, P Esbrit. Idem (REEMO 15:113, 2006). (Comunicación agradecida con el Premio Italfármaco al Investigador Joven).

Papel del factor de crecimiento del endotelio vascular como mediador de los efectos proinflamatorios y profibrogénicos de la proteína relacionada con la parathormona. JA Ardura, D Rámila, R Berruguete,

MV Alvarez-Arroyo, P Esbrit. Idem (REEMO 15:109, 2006).

28th. Annual Meeting of the American Society for Bone and Mineral Research (ASBMR). Filadelfia (EEUU). 15-19 de septiembre, 2006

C-terminal parathyroid hormone-related protein (107-139) inhibits apoptosis through vascular endothelial growth factor receptor-2 in human osteoblastic cells. V Alonso, AR de Gortázar, R Berruguete, P Esbrit, M Alvarez-Arroyo. [J Bone Miner Res (Suppl.1):S445, 2006].

XI Congreso de la Sociedad Española de Investigaciones Óseas y Metabolismo Mineral (SEIOMM). Málaga. Noviembre 2006

Efecto de la PTHrP (1-36) y PTHrP (107-139) sobre la expresión del gen de la osteoprotegerina en células madre mesenquimales inducidas a osteoblastos. A Casado, G Dorado, I Herrera, A Torres, P Esbrit, JM Quesada. [Rev Esp Enf Metab Oseas (REEMO) 15:121, 2006].

Hipercalcemia asociada a feocromocitoma esporádico. J Hurtado, S Arponen, JL Sarasa, P Esbrit. Idem (REEMO 15:123, 2006).

Papel de la proteína relacionada con la parathormona y del factor de crecimiento del endotelio vascular en la pérdida de masa ósea asociada a la diabetes. D Lozano, L Fernández de Castro, E Gómez Barrena, S Gómez, F Manzarbeitia, P Esbrit, MV Alvarez-Arroyo. Idem (REEMO 15:126, 2006).

19th World Diabetes Congress-International Diabetes Federation. Ciudad del Cabo (Suráfrica). Diciembre 2006

Effect and mechanism of action of exendin-4 upon glucose transport in rat skeletal muscle: characteristics in a type 2 diabetic model. L Arnés, N González, V Sancho, P Esbrit, P Tornero-Esteban, J Cancelas, I Valverde, ML Villanueva-Peñacarrillo. [Diabetic Med (J Diabetes UK) 23 (Suppl 4):280, 2006].

High glucose decreases osteoblastic growth and function through the VEGF/VEGFR-2 system. Lozano D, de Castro LF, Leandro LJ, Villanueva-Peñacarrillo ML, Esbrit P, Alvarez-Arroyo MV. Idem [Diabetic Med (J Diabetes UK) 23 (Suppl 4):485-6, 2006].

XLIII Congress of the ERA-EDTA. Glasgow (Escocia). Julio 2006



Parathyroid hormona-related protein (PTHrP): A new proinflammatory factor in renal disease. D Rámila, JA Ardura, P Esbrit. [Nephrol Dial Transplant 21 (Suppl 4):iv553, 2006]. (Comunicación premiada por la ERA-EDTA).

Parathyroid hormona-related protein (PTHrP) induces hypertrophy and production of extracellular matrix proteins in podocytes. Implications for diabetic nephropathy. M Romero, A Ortega, A Izquierdo, D Rámila, ME Fernández, J Bover, P Esbrit, RJ Bosch. Idem [Nephrol Dial Transplant 21 (Suppl 4):iv53, 2006].

PUBLICACIONES

Capítulos en libros

-López-Farré A, Mateos-Cáceres PJ, Esbrit P, Ortega A, Bosch R, Macaya C. Platelets, trombosis and inflammation: Recent data from pharmacological studies. En: Inflammation and chronic disease. P. Esbrit y M^a. V. Alvarez-Arroyo, eds. Transworld Research Network, Kerala, 2006, pp. 103-116.

En revistas

-Izquierdo A, López-Luna P, Ortega A, Romero M, Gutiérrez-Tarrés MA, Arribas I, Ruiz-Álvarez MJ, Esbrit P, Bosch RJ. The parathyroid hormone-related protein system and diabetic nephropathy outcome in mice with streptozotocin-induced diabetes. Kidney Int. 69:2171-2177, 2006.

-Ortega A, Rámila D, Ardura JA, Esteban V, Ruiz-

Ortega M, Barat A, Gazapo R, Bosch RJ, Esbrit P. Role of parathyroid hormone-related protein in tubulointerstitial apoptosis and fibrosis after folic acid-induced nephrotoxicity. J Am Soc Nephrol 17:1594-1603, 2006.

-Pérez-Martínez FC, Alonso V, Sarasa JL, Manzarbeitia F, Calahorra FJ, Esbrit P. Immunohistochemical analysis of low-grade and high-grade prostate carcinoma: relative changes of PTHrP and its PTH1 receptor, osteoprotegerin and receptor activator of nuclear factor- κ B ligand. J Clin Pathol 2006 Jun 14; [Epub ahead of print].

-De Gortázar AR, Alonso V, Alvarez-Arroyo MV, Esbrit P. Transient exposure to PTHrP (107-139) exerts anabolic effects through vascular endothelial growth factor receptor 2 in human osteoblastic cells in vitro. Calcif Tissue Int 2006 Nov 14; [Epub ahead of print].

CONFERENCIAS Y PARTICIPACIÓN EN MESAS REDONDAS Y SEMINARIOS

1^a Reunión Internacional sobre Investigación Traslacional y Medicina Personalizada. Fundación Jiménez Díaz. Madrid. Febrero 2006

P. Esbrit (Moderador).

XI Congreso de la SEIOMM. Málaga. Noviembre 2006

Papel de la supervivencia osteoblástica en las acciones osteogénicas de la PTH y la PTHrP. P. Esbrit.

HONORES Y DISTINCIONES

Esbrit Argüelles, Pedro

Revisor ocasional de revistas internacionales; entre otras: Nephrology Dialysis and Transplantation, Journal of American Society of Nephrology, Journal of Bone Mineral Research, Pharmacology Research, Proceedings of the National Academy of Sciences USA.

Evaluador ocasional de la Agencia Nacional de Evaluación y Prospectiva (ANEP) y del Fondo de Investigación Sanitaria (FIS).

Premio Fundación Renal Íñigo Álvarez de Toledo por el trabajo: "La proteína relacionada con la parathormona (PTHrP): una nueva citoquina

proinflamatoria y profibrogénica en la patología renal" (A Ortega, D Rámila, JA Ardura, M Romero, R J. Bosch, P Esbrit).

Editor (por invitación) del libro: Inflammation and chronic disease. Transworld Research Network, Kerala, India, 2006.

Patrono del Comité Científico de la Fundación Conchita Rábago de Jiménez Díaz (desde 2003).

Miembro de las siguientes Sociedades Científicas: ASBMR, International Bone and Mineral Society-European Calcified Tissue Society, ERA-EDTA, SEIOMM, Sociedad Española de Nefrología.



PERSONAL

Jefe Asociado
María Luisa Villanueva-Peñacarrillo Molina

Consultor
Isabel Valverde Alonso

Becarios
Bernardo Nuche Berenguer
Jesús Cancelas Navia
Luis Arnés Pérez
Paola Moreno Pérez
Pilar Tornero Esteban
Verónica Sancho Bórnez

Estudiantes
Berta Rodríguez Frutos
Marta García-Arévalo Prudencio

Técnico
María Estrella Martín-Crespo Aznar

Auxiliar
Benita Marina Yelmo

LABOR DOCENTE PROGRAMADA (en la Fundación o en la Facultad de Medicina de la Universidad Autónoma de Madrid)

Tesis Doctorales
"Efecto del GLP-1 sobre el transporte de glucosa y metabolismo lipídico del adipocito, y sus características en estados diabético y obeso, respecto al normal". Verónica Sancho Bórnez. Facultad de Ciencias Biológicas, Universidad Complutense de Madrid.

Junio 2006. Calificación: Sobresaliente "cum laude" por unanimidad. Directora: María Luisa Villanueva-Peñacarrillo Molina.

INVESTIGACIÓN BIOMÉDICA (Trabajos en curso)

"Defectos Moleculares en la Diabetes Mellitus: Terapia Génica y Celular" (Proyecto amparado por el Instituto de Salud Carlos III).
"Bicomunicación Celular y Redes Moleculares en Enfermedades Metabólicas" (Proyecto amparado por el Instituto de Salud Carlos III).
"Características de las acciones del GLP-1 sobre el metabolismo de los tejidos adiposo y óseo, en esta-

dos de obesidad, sin y con alteración del metabolismo de la glucosa" (Proyecto amparado por el Instituto de Salud Carlos III).
"Características de las acciones extrapancreáticas del GLP-1 en la Diabetes Mellitus" (Proyecto amparado por el Ministerio de Ciencia y Tecnología)
"Dieta y diabetes: participación del GLP-1" (Proyecto amparado por el FIS).



PROYECCIÓN CIENTÍFICA

PONENCIAS Y COMUNICACIONES A CONGRESOS Y OTRAS REUNIONES CIENTÍFICAS

XVIII Congreso de la Sociedad Española de Diabetes, Madrid. Abril 2006

Comunicaciones

"Transporte de glucosa y actividad de quinasas en el tejido adiposo del obeso mórbido, en respuesta a GLP-1 y exendinas". V. Sancho, P. Tornero-Esteban, N. González, B. Nuche, A. Martín-Duce, M. Díaz-Miguel, M.L Villanueva-Peñacarrillo (Av. Diabetol. 22, Supl. 1: 27, O 008, 2006).

"Efecto del GLP-1 y exendinas sobre el transporte de glucosa y actividad de quinasas en miocitos de obeso mórbido". P. Tornero Esteban, V. Sancho Bórnez, N. González, A. Martín-Duce, I. Valverde Alonso (Av. Diabetol. 22, Supl. 1: 27-28, O 009, 2006).

"Homeostasis de la glucosa en ratas alimentadas con una dieta enriquecida en caseína". J. Cancelas Navia, P. Gómez Prieto, P. Moreno Pérez, W.J. Malaisse, I. Valverde Alonso (Av. Diabetol. 22, Supl. 1: 42, PO13, 2006).

"El GLP-1 induce la translocación celular de isoformas de la PKC en el músculo esquelético de rata". B. Nuche-Berenguer, A. Acitores Caramés, L. Arnés Pérez, V. Sancho Bórnez, M.L Villanueva-Peñacarrillo (Av. Diabetol. 22, Supl. 1: 46, PO26, 2006).

"Efecto del guar sobre la concentración plasmática postprandial de glucosa, insulina y GLP-1, en ratas normales". P. Gómez Prieto, J. Cancelas Navia, W.J. Malaisse, I. Valverde Alonso (Av. Diabetol. 22, Supl. 1: 61, PO66, 2006).

"Efecto de las exendinas sobre el transporte de glucosa y actividad quinasa en el músculo de rata". L. Arnés Pérez, N. González, V. Sancho Bórnez, A. Acitores Caramés, M.L Villanueva-Peñacarrillo (Av. Diabetol. 22, Supl. 1: 67-68, PO 84, 2006).

42st Annual Meeting of the European Association for the Study of Diabetes, Copenague, Dinamarca. Septiembre 2006

Comunicaciones

"Effect of GLP-1 and exendins upon glucose uptake and cellular mechanism, in human adipose tissue". V. Sancho, B. Nuche-Berenguer, L. Arnés, P. Tornero-Esteban, J. Cancelas, I. Valverde, M.L Villanueva-Peñacarrillo (Diabetologia 49, Suppl. 1: A0665, 404, 2006).

"Characteristics of the action of exendins upon glucose uptake by the skeletal muscle, in normal rat and in type 2 diabetic model". L. Arnés, N. González, V. Sancho, B. Nuche, P. Tornero-Esteban, J. Cancelas, I. Valverde, M.L. Villanueva-Peñacarrillo (Diabetologia 49, Suppl. 1: A0666, 404-405, 2006).

"Activity of signaling kinases involved in the GLP-1 metabolic actions, in skeletal muscle of type 2 diabetes and/or obese patients". P. Tornero-Esteban, V. Sancho, N. González, A. Marín-Duce, L. Arnés, B. Nuche-Berenguer, J. Cancelas, I. Valverde, M.L Villanueva-Peñacarrillo. (Diabetologia 49, Suppl. 1: A0667, 405, 2006).

"Fiber diet ameliorates glucose homeostasis in a rat model of fructose-induced insulin resistance". J. Cancelas, P.G. Prieto, P. Moreno, M.L. Villanueva-Peñacarrillo, W.J. Malaisse, I. Valverde (Diabetologia 49, Suppl. 1: A0846, 513, 2006).

Semana Académica, Real Academia de Medicina de Salamanca. Septiembre 2006

Ponencia

"Glucagón y péptidos relacionados". I. Valverde.

19th World Diabetes Congress, International Diabetes Federation, Cape Town, South Africa. Diciembre 2006

Comunicaciones

"GLP-1 and exendins action upon glucose transport in human adipose tissue: morbid obesity vs. normal state". V. Sancho, L. Arnés, B. Nuche-Berenguer, J. Cancelas, R. Bosch, I. Valverde, M.L. Villanueva-Peñacarrillo (Diabetic Med. 23, Suppl. 4: A109, 50, 2006).

"Effect and mechanism of action of exendin-4 upon glucose transport in rat skeletal muscle: characteristics in a type 2 diabetic model". L. Arnés, N. González, V. Sancho, P. Esbrit, P. Tornero-Esteban, J. Cancelas, I. Valverde, M.L. Villanueva-Peñacarrillo (Diabetic Med. 23, Suppl. 4: P758, 280, 2006).

"Guar-enriched diet improves glucose homeostasis in a rat model of fructose-induced insulin resistance". J. Cancelas, P. Prieto, V. Sancho, P. Moreno, M. Villanueva-Peñacarrillo, W. Malaisse, I. Valverde (Diabetic Med. 23, Suppl. 4: P759, 280, 2006).

"High glucose decreases osteoblastic growth and function through the VEGF/VEGFR2 system". D. Lozano, L de Castro, L. Leandro, M. Villanueva-Peñacarrillo, P. Esbrit, M. Álvarez-Arroyo: (Diabetic Med. 23, Suppl. 4: P1350, 485, 2006).



PUBLICACIONES

En revistas

-Villanueva-Peñacarrillo ML. "La diabetes y el GLP-1". Editorial. *Endocrinol. Nutr.* 2005.;52:97-98.

-Cancelas J, Prieto PG, Villanueva-Peñacarrillo ML, Valverde I, Malaisse WJ. "Effects of an olive oil-enriched diet on GLP-1 release and intestinal content, plasma insulin concentration and glucose tolerance and pancreatic insulin content in an animal model of type-2 diabetes". *Horm. Metab. Res.* 2006;38:98-105.

-Sancho V, Trigo MV, Martín-Duce A, González N, Acitores A, Arnés L, Valverde I, Malaisse WJ, Villanueva-Peñacarrillo ML. "Effect of GLP-1 on D-glucose transport, lipolysis and lipogenesis, in adipocytes of obese subjects". *Int. J. Mol. Med.* 2006;17:1133-1137.

-Valverde I, Cancelas J, Villanueva-Peñacarrillo ML. "El GLP-1: acción biológica y posibles efectos tera-

péuticos". *Endocrinol. Nutr.* 2006;53:261-267.

-Prieto PG, Cancelas J, Villanueva-Peñacarrillo ML, Valverde I, Malaisse WJ. "Short-term and long-term effects of guar on postprandial plasma glucose, insulin and glucagon-like peptide 1 concentration in healthy rats". *Horm. Metab. Res.* 2006;38:397-404.

-Cancelas J, Prieto PG, Villanueva-Peñacarrillo ML, Malaisse WJ, Valverde I. "Casein-rich diet reduces intestinal glucagon-like peptide 1 and may prevent hypoglycemia by increasing plasma glucose in rats". *Nutrition Res.* 2006;26:297-302.

-Oguzhan B, Sancho V, Acitores A, Villanueva-Peñacarrillo ML, Porois L, Chardigny JM, Sener A, Carpentier YA, Malaisse WJ. Alteration of adipocyte metabolism in α_3 fatty acid-depleted rats. *Horm. Metab. Res.* 2006;38:789-798.

-Valverde I. Glucagón y péptidos relacionados. *Rev. Real Acad. Med. Salamanca* 2006;2:29-37.

HONORES Y DISTINCIONES

Valverde Alonso, Isabel

Medalla a la Trayectoria Científica, concedida por la Junta Directiva de la Sociedad Española de Diabetes. Abril, 2006.

Vocal del Patronato de la "Fundación SED". Octubre, 2006.

Villanueva-Peñacarrillo Molina, María Luisa

Coordinadora para la FJD del Proyecto "Defectos Moleculares en la Diabetes Mellitus: Terapia Génica y Celular", financiado por el Instituto de Salud Carlos III.

Coordinadora para la FJD del Proyecto "Bicomunicación Celular y Redes Moleculares en Enfermedades Metabólicas", financiado por el Instituto de Salud Carlos III.



PERSONAL

Jefe

Francisco Soriano García

Jefe Asociado

María del Carmen Ponte Miramontes

Becarios

M. Gracia Baena (FIS)

L. Huelves Molina (Fundación Conchita Rábago)

G. del Prado Marugán (Fundación Conchita Rábago)

V. Rodríguez Cerrato (CSIC)

P.L.F. Naves (Beca Alsan, Comunidad Europea)

LABOR DOCENTE PROGRAMADA (en la Fundación o en la Facultad de Medicina de la Universidad Autónoma de Madrid)

PREGRADUADOS

Alumnos de 3er curso. Facultad de Medicina

Lecciones teóricas	9
Seminarios	16
Clases prácticas	16

Microbiología y Parasitología de los alimentos. Alumnos de 2º curso. Escuela de Nutrición Humana y Dietética.

Lecciones teóricas	3
--------------------	---

POSTGRADUADOS

Curso del Doctorado

Antimicrobianos en Cirugía. Director: R Vela Navarrete. F.Soriano. "Interacción microbio-huésped: individuos y poblaciones". Fundación Jiménez Díaz-UTE. Madrid, Marzo 2006.

Trabajos tutelados para la adquisición del Diploma de Estudios Avanzados

"Valoración de la eficacia de antibióticos de liberación retardada en un modelo experimental de neumonía neumocócica". Matilde Gracia Baena. Facultad de Ciencias Biológicas, Universidad Complutense. Madrid. Director: Francisco Soriano. Calificación: Sobresaliente.

"Efecto del tratamiento antibiótico retardado en la terapia de la Otitis Media Aguda experimental causada por distintas cepas de Streptococcus pneumoniae con diferentes sensibilidades a amoxicilina". Carmina Martínez Marín. Facultad de Ciencias Biológicas, Universidad Complutense. Directores: Francisco Soriano y María del Carmen Ponte. Calificación: Sobresaliente.

"Estudio del significado terapéutico de la resistencia a fluoroquinolonas". Lorena Huelves Molina. Facul-

tad de Ciencias Biológicas, Universidad Complutense. Madrid. Director: Francisco Soriano. Calificación: Sobresaliente.

"Valoración de la eficacia de la eritromicina sola o asociada a ibuprofeno en un modelo experimental de otitis media aguda provocada por S.pneumoniae en gerbos". Gema del Prado Marugan. Facultad de Ciencias Biológicas, Universidad Complutense. Madrid, Junio 2006. Directora: María del Carmen Ponte. Calificación: Sobresaliente.

Tesis Doctorales

"Estudio clínico, epidemiológico y microbiológico de la enfermedad invasiva por Streptococcus pneumoniae. Análisis de casos en el período de Enero de 1993 a Junio del 2004 en un Hospital Universitario de Madrid". Lucía Barahona Rondón. Facultad de Medicina, Universidad Complutense. Junio, 2006. Directores: JJ Granizo y F Soriano. Calificación: Sobresaliente cum laude por unanimidad.

"Evaluación de nuevas fluoroquinolonas para el tratamiento de meningitis experimental causada por Streptococcus pneumoniae multirresistente". Violeta Rodríguez Cerrato. Facultad de Medicina, Departamento de Pediatría. Universidad Complutense, Madrid. Directores: GH McCracken Jr, J Ruiz Contreras y F Soriano. Calificación: Sobresaliente cum laude por unanimidad.

"Efecto del tratamiento antibiótico retardado en el resultado terapéutico de la otitis media aguda experimental causada por Streptococcus pneumoniae". Carmen Martínez Marín. Facultad de Medicina, Universidad Complutense, Madrid. Director: F Soriano. Calificación: Sobresaliente cum laude por unanimidad.

INVESTIGACIÓN BIOMÉDICA (Trabajos en curso)

“Estudio de la infección y colonización por *S.pneumoniae*: aspectos epidemiológicos, clínicos, microbiológicos, moleculares e inmunológicos” Red Temática de Investigación. Investigador Principal del Grupo 6: F Soriano (Proyecto amparado por el FIS).

“Efecto combinado de anticuerpos específicos y amoxicilina o eritromicina en un modelo de otitis media por *Streptococcus pneumoniae* resistente a penicilina y eritromicina”. Investigador Principal: F

Soriano (Proyecto amparado por el FIS).

“Valoración de la eficacia terapéutica de antibióticos administrados solos o asociados con ibuprofeno en un modelo experimental de otitis media aguda”. Investigador Principal: C Ponte (Proyecto amparado por el FIS).

“Estudio multicéntrico y multinacional de la sensibilidad de patógenos bacterianos a antimicrobianos (SPICE)”. Investigador principal: F.Soriano (Proyecto financiado por Tedec Meiji Farma, S.A.).

PROYECCIÓN CIENTÍFICA

PONENCIAS Y COMUNICACIONES A CONGRESOS Y OTRAS REUNIONES CIENTÍFICAS

16th European Congress of Clinical Microbiology and Infectious Diseases. Niza. Abril 2006

Comunicaciones:

In vitro demonstration of synergy with two bacteriophage lytic enzymes (Cpl-1, and Pal), autolysin (LytA), and cefotaxime against *Streptococcus pneumoniae*. M. Gracia, V. Rodríguez-Cerrato, E.García, P.García, G. del Prado, C.Martínez-Marín, L.Huelves, C.Ponte, F.Soriano, R.López.

Amoxicillin (AX) early and delayed treatment of pneumococcal acute otitis media (AOM) in previously immunised (IMM) vs. non-immunised (non-IMM) gerbils. C. Martínez-Marín, G. del Prado, L.Huelves, M.Gracia, M.C. Ponte, C. Cenjor, L.Aguilar, M.J. Giménez, F. Soriano.

EUCAST- The European Committee on Antimicrobial Susceptibility. H Mittermayer, J Verhaegen, M Steinbakk, F Soriano, B Olsson-Lijequist.

XII Congreso Sociedad Española de Enfermedades Infecciosas y Microbiología Clínica (SEIMC). Valencia. Mayo 2006

Ponencia: Exacerbación aguda de la EPOC: ¿qué papel juegan los microorganismos y cual es su sensibilidad a los antibióticos? F. Soriano.

Comunicación: *Corynebacterium coylae*: caracterización microbiológica, estudio de resistencias y significado clínico. I Fernández Natal, JA Sáez Nieto, R Fernández Roblas, M Asencio, S Valdezate, S Lapeña, JM Guerra, A emacha, J Blanco, F Cachón, F Soriano.

PUBLICACIONES

Libros

-Guía de recomendaciones en la Terapia Secuencial Antibiótica. Guías de la Sociedad Española de Enfermedades Infecciosas y Microbiología Clínica (SEIMC). Gudiol F, Carratalá J, Navas E, San Juan R, Soriano F, Rodríguez-Cerrato V. JM Aguado y J Fortún (ed). 2006. pp.1-18.

Capítulos en libros

-Soriano F. Fundamentos farmacocinéticos y farmacodinámicos. En: Uso adecuado de antimicrobianos en atención primaria. Módulo 1. Fundamentos del tratamiento antimicrobiano. A Guerrero (ed) 2006; 52-81.

En revistas

-Soriano F, Pérez-Trallero E, Pallarés R, Meseguer MA, Fleites A, Gené A, González A, Liñares J, Esteban J, Baquero F, Valdés E, Muñoz-Almagro C, and the Spanish Pneumococcal Infection Study Network. *Streptococcus pneumoniae* endophthalmitis: a study of 36 cases with special reference to antibiotic resistance and treatment options. *Clin Microbiol Infect* 2006; 12:519-26.

-Huelves L, Sevillano D, Martínez-Marín C, López-Casla MT, Gracia M, Alou L, Ponte MC, Prieto J, Soriano F, and the Spanish Pneumococcal Infection Study Network. Correlation between in vitro and in vivo activity of levofloxacin and moxifloxacin against pneumococcal strains with different susceptibility to fluoroquinolones. *Int J Antimicrob Agents* 2006; 27:294-9.



-Kahlmeter G, Brown DFJ, Goldstein FW, MacGowan AP, Mouton JW, Nilsson-Ehle I, Rodloff A, Steinbakk M, Soriano F, Stetsiouk O. European Committee on Antimicrobial Susceptibility Testing (EUCAST). Technical notes on antimicrobial susceptibility testing. *Clin Microbiol Infect* 2006; 12:501-3.

-Huelves L, Gracia M, del Prado G, Rodríguez-Cerrato V, Martínez-Marín C, Ponte C, Coronel P, Gimeno M, Blanco J, Soriano F. Efficacy of cefminox compared with amoxicillin/clavulanic acid as a single dose for the prevention of intra-abdominal sepsis in mice intraperitoneally infected with different strains of *Escherichia coli* and one strain of *Bacteroides fragilis*. *Int J Antimicrob Agents* 2006;28:151-3.

-Kahlmeter G, Brown DFJ, MacGowan A, Mouton JW, Rodloff A, Goldstein F, Odenholt I, Steinbakk M, Stetsiouk O, Soriano F. EUCAST Technical Note on daptomycin. *Clin Microbiol Infect* 2006; 12:599-601.

-Del Prado G, Martínez-Marín C, Huelves L, Gracia M, Rodríguez-Cerrato V, Fernández-Roblas R, Ponte C, Cenjor C, Soriano F. Impact of ibuprofen therapy in the outcome of experimental pneumococcal acute otitis media treated with amoxicillin or erythromycin. *Pediatr Res* 2006;60:555-559.

-Soriano F. *Corynebacterium urealyticum*: Historia de un descubrimiento anunciado. *Actas Urol Esp* 2006; (Monográfico): 21-7.

-Soriano F. Sensibilidad de los principales patógenos

respiratorios aislados en España a los antimicrobianos y valoración de fracasos bacteriológicos. *Med Clin (Barc)* 2006;7:5-11.

CONFERENCIAS Y PARTICIPACION EN MESAS REDONDAS Y SEMINARIOS

II Curso de actualización en Enfermedades Infecciosas. Hospital de León. León, Febrero 2006

"Aplicación de la farmacocinética/ farmacodinamia para la selección de antibióticos y dosis en el tratamiento de infecciones bacterianas". F.Soriano.

Curso del Doctorado "Antimicrobianos en Cirugía". Fundación Jiménez Díaz. Madrid. Marzo 2006

"Interacciones microbio-huésped: individuos y poblaciones". F.Soriano.

VI Jornadas de Neumología SOCAMPAR. Cuenca, Marzo 2006

"Resistencias bacterianas de los patógenos respiratorios". F Soriano.

Una nueva alternativa en el tratamiento de las infecciones respiratorias. Fundación Lázaro Galdiano. Madrid. Abril 2006

"Mapa microbiológico de los principales patógenos respiratorios: resistencias y parámetros PK/PD. F. Soriano.

HONORES Y DISTINCIONES

Soriano García, Francisco

Editor de *Clinical Microbiology and Infection* (Publicación oficial de la European Society of Clinical Microbiology and Infectious Diseases).

Representante español en el "steering committee" del European Committee of Antimicrobial Susceptibility Testing (EUCAST).

Asesor de la Guía de Terapéutica Antimicrobiana. J Mensa, JM Gatell, MT Jiménez de Anta, G Prats, A Domínguez-Gil (eds). Masson, 2006.

Referee para las siguientes revistas: *Journal of Antimicrobial Chemotherapy*, *Clinical Microbiology and Infection*, *Journal of Medical Microbiology*, *Journal of Chemotherapy*, *Pharmacological*

Research, *European Journal of Clinical Microbiology and Infectious Diseases*, *Enfermedades Infecciosas y Microbiología Clínica*, *Revista Española de Quimioterapia*.

Evaluador de Proyectos de Investigación (Programa de Promoción de la Investigación Biomédica) en Ciencias de la Salud (Ministerio de Sanidad y Consumo).

Receptor, como miembro del European Committee on Antimicrobial Susceptibility Testing (EUCAST), de un grant de la Unión Europea (DG SANCO) para la armonización de las técnicas de susceptibilidad in-vitro a los antimicrobianos en Europa.

Chairman sesión "Nuevos antimicrobianos, farmacocinética y farmacodinamia. Modelos animales para la evaluación de antimicrobianos". XII Congreso Sociedad Española de Enfermedades Infecciosas y Microbiología Clínica. Valencia, Mayo 2006.

Ayuda del FIS (PI060059) para el desarrollo del proyecto "Caracterización de microorganismos planctónicos y en biopelículas implicados en infecciones del aparato urinario. Búsqueda de inhibidores del quorum sensing (compuestos antipatogénicos)"

Ayuda para la realización de programas de Actividades de I+D entre Grupos de Investigación de la Comunidad de Madrid en Biociencias (calificación "excelente", 90). "Nuevas dianas para combatir a las bacterias patógenas" (Referencia: P-2006/ BIO-260, COMBACT-CM).

Consultor del documento "Management of suspected bacterial urinary tract infections in adults. A national clinical guideline". Scottish Intercollegiate Guidelines Network (SIGN). Julio 2006.

Calificación 5,9 por méritos individuales del personal docente e investigador de las universidades

públicas de la Comunidad Autónoma de Madrid (Profesor contratado).

Ponte Miramontes, Maria del Carmen

Ayuda del FIS (PI060048) para el desarrollo del proyecto "Adherencia de *Streptococcus pneumoniae* a material inerte, células epiteliales y su correlación con la patogenicidad en un modelo experimental de otitis media aguda. Interferencia del proceso con xilitol".

Calificación 5,15 por méritos individuales del personal docente e investigador de las universidades públicas de la Comunidad Autónoma de Madrid (Profesora contratada).

Gracia Baena M, Huelves Molina L, Ponte Miramontes MC, Soriano García F.

Beca "Rafael Mollá y Rodrigo" concedida por la Fundación para la Investigación en Urología (Con los Drs. C.González Enguita, FC.Pérez Martínez y R. Vela Navarrete) para el desarrollo del proyecto "La sonda uretral permanente y el pigtail temporal. Factores de infección. Papel del biofilm".

Área de Gestión



Actividad por Servicios Atención al Paciente

PERSONAL

Jefe
Pilar Martín Merchán (baja desde septiembre 2006)

Trabajadores Sociales
Martina Ruiz Gómez
José A. Abad Ezcurra
Mariano Martín García
Laura Sotoca Vicente

Enfermera
M^a Carmen Rossignolli Arriaga
(baja hasta agosto 2006))

Administrativo
Irene Huerta Gonzalo (baja desde junio 2006)
Mercedes Holguín Vargas
Fernando Zarco Espinosa (desde junio 2006)
Ana María Silván (desde julio 2006)

ACTIVIDAD

DISTRIBUCIÓN DE LAS RECLAMACIONES SEGÚN LOS MOTIVOS

Reclamaciones	2005	2006	Dif./acum.%
Cocina	8	5	-37,5
Habitabilidad	40	32	-20,0
Limpieza	4	3	-25,0
Recursos materiales	8	20	150,0
Accesibilidad	3	3	0,0
Organización y normas	132	101	-23,5
Citaciones	59	42	-28,8
Recursos Humanos	4	12	200,0
Extravío objetos/documentos	51	55	7,8
Lista de espera	8	7	-12,5
Demora en la asistencia	190	218	14,7
Incumplimiento de horario			
Falta de asistencia	15	24	60,0
Trato personal	74	67	-9,5
Disconformidad asistencia/tratamiento	192	184	-4,2
Información clínica del proceso	68	63	-7,4
Suspensión acto asistencial	15	8	-46,7
Otras	4	9	125,0
Total	875	853	-2,5

RECLAMACIONES

	2005	2006	Incremento
Reclamaciones	876	855	- 2,39 %
Propuestas de canalización	276	350	26,81 %
Peticiones de H.C.	1.426	1.826	28,05 %
Sugerencias	63	28	- 55,55 %
Agradecimientos	71	67	- 5,63 %
Atención directa (quejas verbales, Petición de servicio, información)	701	1508	115,12 %
Total	3.413	4.634	35,77 %



PACIENTES ATENDIDOS EN LA UNIDAD DE TRABAJO SOCIAL

	Demandas	Traslados
Hospitales de Apoyo	317	199
Residencia	233	94
Ayuda a Domicilio	153	18
Centro de Acogida	63	21
Loc. de Familiares	13	-
Hostales	7	1
Valoración social	75	-
Otros	74	2
Total	935	335

LABOR DOCENTE

Centro concertado con la Universidad Complutense para la realización de prácticas de 2 alumnos de Trabajo Social.

Trabajos en curso

- Organización del VII Simposium Nacional de la Sociedad Española de Atención al Usuario celebrado en la FJD Capio en el mes de mayo.
- Elaboración de procedimientos para valoración precoz de pacientes con riesgo social.
- Elaboración y puesta en marcha de procedimiento de reclamaciones y seguimiento.
- Participación en el grupo de trabajo de Reclama-

ciones y Aplicación Itrak de la DG de Atención al Paciente de la Consejería de Sanidad y Consumo

-Comunicación: "La gestión integral de reclamaciones en la Comunidad de Madrid" en el VII Simposio Nacional de SEAUS.

-Grupo de trabajo para el desarrollo del Decreto de Atención al Paciente.

-Participación en el Protocolo de valoración de "anciano frágil" entre el Servicio Madrileño de Salud y el Area de Gobierno de Empleo y Servicios a la Ciudadanía del Ayuntamiento de Madrid.

-Participación en los programas de información y atención a los familiares en la Comunidad de Madrid.



Actividad por Servicios Coordinación de Trasplantes

PERSONAL

Coordinadora de Trasplantes
Beatriz Matesanz Santiago

Enfermera de la Coordinación de Trasplantes
M^a Rosa Jiménez Ruiz

ACTIVIDAD EXTRACTORA Y TRASPLANTADORA

TRASPLANTES

Trasplantes Renales Totales	10
Trasplantes Renal de Donante Vivo emparentado	2
Trasplantes de Cornea	10
Trasplantes de Membrana Amniótica	4
Trasplantes de Esclera	8
Huesos Implantados	93
Aparatos Extensores	3
Tendones	1
Trasplantes Médula Osea	15

DONANTES

Donantes Potenciales	8
Donantes Multiorgánicos Reales	4
Donantes exclusivamente de corneas	2
Parada de Mantenimiento	0
Entrevistas Familiares	8
Negativa Familiar	0
Negativa Judicial	0
Descartados por otras causas	1
Protocolizados. No Mte. Encefálica	15

Serología viral de pacientes/Donantes
de Organos y Tejidos para Trasplante 52

ORGANOS GENERADOS

Riñón

Trasplantes Realizados	10
Extracción de Donante Cadáver	8
Extracción de Donante Vivo	2
Riñones Recibidos	6
Riñones Enviados	2
Riñones Desechados (A. Patológica)	4
Riñones recibidos y No implantados	3
Riñones Ofertados y no aceptados	19

Corazón-Pulmón

Corazones Extraídos y Enviados	0
Pulmones Extraídos y Enviados	2
Receptores Enviados para Trasplante (2 Tx. Cardíaco) y 1 (Tx. Pulmonar)	3

Hígado

Hígados Extraídos y Enviados	4
Receptores Enviados para Trasplante	10
Receptores para Tx. Hígado-Riñón	0

Páncreas

Páncreas Extraídos y Enviados	0
Receptores para Tx. Páncreas-Riñón	1

Córneas y otros tejidos oculares

Corneas Trasplantadas	10
Trasplantadas de Esclera	8
Trasplantadas de Membrana Amniótica	4
Corneas Extraídas	12
Corneas Recibidas	6
Corneas Enviadas	4
Corneas Desechadas	2 (A. Patológica)
Esclera Recibida	9 (1/se tira descong)
Membrana Amniótica Recibida	5 (1/Descong. se tira)

Implantes óseos

Trasplante Oseo	93
Trasplante de Tendón	1
Trasplante Aparato Extensor	3
Extracciones Oseas (Dte. Vivo)	30 piezas
Donantes Oseos (Multiorgánico)	44 piezas
Aparatos extensores	4
Hueso recibido HCSC	23 (1/ Pte. de Implantar)
Hueso recibido de H.R. y Cajal	1

Trasplantes Médula Ósea

Trasplantes de Médula Osea	15
Autotrasplante	15
Alotrasplante	0
Cita-Aféresis	39 (4 /para la REDMO)
Infusiones	15
Procedimientos de Criopreservación	31



LABOR DOCENTE PROGRAMADA (en la Fundación o en la Facultad de Medicina de la Universidad Autónoma de Madrid)

POSTGRUADOS

Curso de Postgrado de Experto de Enfermería en el Área de Quirófano y Reanimación: Formación Continuada en la Universidad Europea de Madrid.

Responsable y Ponente del Modulo III "Trasplante y Donación de Órganos" y Problemas Éticos" Febrero de 2006. Por Beatriz Matesanz Santiago (Coordinadora de Trasplantes) FJD-UTE.

Colaboradoras del Curso: "Mantenimiento del Donante Multiorgánico en UVI" por M^a Rosa Jiménez Ruiz (Enfermera de la Coordinación de Trasplantes).

"La importancia de la enfermera en el Bloque Quirófano del Equipo de Extracción y Trasplante de Órganos" por Pilar Sanz

"La importancia del profesional de enfermería en Quirófano experto en el Trasplante Renal" por Isabel Rodríguez de la Fuente.

Curso de Postgrado, "De la donación al trasplante, últimas innovaciones, nuevos retos". Formación Continuada en la Fundación Jiménez Díaz de Madrid. Acreditado por la Agencia Lain Entralgo.

Colaboradores del Curso:

Dr. Rafael Matesanz (Director de la O.N.T) "Del Trasplante de órganos a la Terapia Celular".

Dr. José Luis Escalante (Coordinador Autonómico de la Comunidad de Madrid.) "Actividad y Funcionamiento en la Extracción y Trasplante en la C.M".

Dr. Pérez Calvo (Jefe de Servicio de la UVI de la FJD-UTE) "Mantenimiento del Donante de órganos y pruebas diagnósticas"

Dr. José R. Nuñez (Coordinador de Trasplantes del HUCSC) "Donante en Asistolia"

Dr. Gámez (Unidad de Trasplante Pulmonar de la C.P.H) "Donante marginal en asistolia, donante lobar y valoración pulmonar ex vivo"

Dña. M^a Rosa Jiménez Ruiz (Enfermera de la Coordinación de Trasplantes de la FJD-UTE) " Función del Coordinador en la Extracción y Trasplante de Tejidos".

Dr. Miguel Casares (Coordinador de Trasplantes y Experto en Bioética del H.U. de Getafe) "Aspectos Bioéticos en el Trasplante". Coordinación de Trasplantes

Directora, Organización, Coordinación y Ponente "Función del Coordinador de Trasplante Hospitalario y El Trasplante Renal de Donante Vivo. 6 y 7 de Noviembre de 2006. Por Dña. Beatriz Matesanz Santiago (Coordinadora de Trasplantes) FJD-UTE

PROYECCIÓN CIENTÍFICA

CONFERENCIAS Y PARTICIPACION EN MESAS REDONDAS Y SEMINARIOS:

XXI Reunión Nacional de Coordinadores de Trasplantes en la Oficina Regional de la CM. Enero 2006

Miembro del Comité Científico. Matesanz B.

"Planes, Proyectos y Situación". Matesanz B, Jiménez R.

Reunión Nacional de Coordinadores de Trasplantes en la Oficina Regional de la CM. 30 de Enero 2006.

Miembro del Comité Científico. Matesanz B.

E.D.H.E.P, Programa Educativo Europeo para la Donación de Órganos, desarrollado y adaptado por la O.N.T. para profesionales Sanitarios (Gru-

po Alianza de Iberoamérica). Organización Nacional de Trasplantes. Febrero 2006

Colaboradora del Seminario. B. Matesanz.

Reunión Comisión de Trasplantes, equipo de Traumatología, nuevos cambios logísticos según BOE de la CM, sobre los bancos de tejidos Osteo-Tendinosos. Febrero 2006

Jiménez R. Matesanz. B

Colaboradora del Seminario del E.D.H.E.P, Programa Educativo Europeo para la Donación de Órganos, desarrollado y adaptado por la O.N.T. Oviedo. Marzo 2006

B. Matesanz.

Reunión como miembro del Comité Científico para la Reunión Nacional de Coordinadores de



Actividad por Servicios Coordinación de Trasplantes

Trasplantes en la Oficina Regional de la CM. Marzo 2006
B. Matesanz.

Jornada "Aula Activa": Práctica de la Investigación organizada por la UEM. Marzo de 2006
Jiménez. R

XXI Reunión de Coordinadores de Trasplantes. Madrid. Mayo 2006
Miembro del Comité Científico. B. Matesanz
Asistencia. Jiménez. R
Pósters "Estudio comparativo de las negativas familiares a la donación vs. ONT/CM. Beatriz Matesanz.

Reunión Científica de los Coordinadores de Trasplantes de la CM. Madrid. Junio 2006
Sesión Clínica: "Trasplante de Médula Osea". Jiménez R, Matesanz B.

Reunión Anual de Madrid Trasplante. Junio de 2006
Matesanz. B.

Reunión Científica de los Coordinadores de Trasplantes de la CM. Madrid. Octubre 2006
Sesión Clínica: "Nuevo Protocolo de los pacientes en Lista de espera Hepática". Matesanz B.

Charla-Coloquio en la EUE de la FJD. "Violencia de Genero". Octubre 2006
Rosa Jiménez.

2º Congreso sobre Bioética y Trasplante "Trasplante Renal de Donante Vivo". Pamplona. Octubre 2006 en
Matesanz B.

Conferencia "Donación sin Fronteras", Fundación MM. Organizado por la ONT. Madrid. Noviembre 2006
R. Jiménez, B. Matesanz.

Conferencia en el Colegio Sagrado Corazón, asociación Padre Pulgar, a los alumnos de 4º de la ESO. Noviembre 2006
Beatriz Matesanz.

Conferencia "El Trasplante Renal de Donante Vivo". Asociación Alcer. Ciudad Real. Diciembre 2006
B. Matesanz.

PUBLICACIONES

En revistas

- Matesanz B "Editoriales" de la Revista Eco-Renal nº. 50,51,52,53
- Matesanz B "EL Hospital Doce de Octubre, inicia el programa de Donación de Órganos en Asistolia". Revista Eco-Renal 50:4-5.
- Matesanz B "¿Qué es la Alergia? ". Revista Eco-Renal 51:11-23.
- Matesanz B "La Gente y la Clonación Humana". Revista Eco-Renal 52:4-6
- Matesanz. B. "La Hepatitis por Virus C" Revista Eco-Renal 53: 10-16

OTRAS ACTIVIDADES

- Recopilación de todos los datos estadísticos sobre la donación y trasplante de órganos y tejidos de la Fundación Jiménez Díaz del año 2006.
- Evaluación del Programa de Garantía de Calidad en el Proceso de Donación en la Fundación Jiménez Díaz, promovido por el Ministerio de Sanidad y Consumo a través de la Organización Nacional de Trasplantes. Año 2006.
- Organización y Coordinación de los trámites legales y burocráticos para la autorización legal de las firmas de 3 donantes renales para trasplante renal de vivo (realizados 2 trasplantes), remitidos de distintas provincias de España, según el Real Decreto

- 2070/1999 sobre extracción de órganos de donante vivo.
- Directora de la revista "Eco-Renal" (distribución gratuita) para los enfermos renales y profesionales y administración Sanitaria. B. Matesanz.
- Colaboradora de la revista "ECO-Renal". R. Jiménez.
- Profesora de la asignatura: "Pensamiento crítico y Razonamiento Diagnóstico". E.U.E Fundación Jiménez Díaz, adscrita a la Universidad Autónoma de Madrid.. 3º E.U.E. Cursos: 2005- 2006 y 2006-2007 R. Jiménez.
- Profesora de la asignatura: "Bioética". E.U.E. Fun-



dación Jiménez Díaz, adscrita a la Universidad Autónoma de Madrid. 2º E.U.E.. Cursos 2005-2006 y 2006-2007

Dña. Beatriz Matesanz.

-Profesora de la asignatura: "Teorías y modelos de Enfermería", perteneciente al área "Fundamentos de Enfermería". E.U.E. Fundación Jiménez Díaz, adscrita a la Universidad Autónoma de Madrid. 1º E.U.E. Cursos: 2005 - 2005 y 2006-2006. R. Jiménez.

-Profesora de la asignatura: "Ética y legislación". E.U.E. Fundación Jiménez Díaz, adscrita a la Universidad Autónoma de Madrid. 1º E.U.E. Cursos: 2005- 2006 y 2006-2007. Dña. Beatriz Matesanz.

-Colaboradora y participe del Seminario: "Programa Educativo Europeo para la Donación de Órganos (EDHEP)" impartido por la Organización Nacional de Trasplantes. Dña. Beatriz Matesanz.

-Clase a los Alumnos de 3º DUE de la EUE- FJD como colaboradora en la Asignatura de Nutrición y Dietética de 1 hora de duración en Mayo 2006 sobre "La dieta del Enfermo Renal" por Dña. Beatriz Matesanz.

-Tarjetas de donantes distribuidas: 118.

-Miembro de la Comisión Docente de la FJD-UTE. Dña. Beatriz Matesanz Santiago

-Colaboración con la ONT y Of.Regional de Trasplantes de CM en: Distintos Programas de Radio y Televisión en la búsqueda de Receptores Renales para la audiencia y así fomentar la Donación y el Trasplante: Jiménez R, Matesanz B

-Organización y Coordinación en la FJD-Capio del "Día Nacional del Donante" Mesas puestas en nuestro Hospital con la colaboración de las distintas Asociaciones de Enfermos. Con el reparto de tarjetas. Junio de 2006. Matesanz B



PERSONAL

Adjunto

Marta González Contreras

Supervisora

M^a Carmen Fuente Blanco

NUCLEO PROMOTOR DE CALIDAD

Ver Órganos Rectores/Junta y Comisiones

PROPIETARIOS DE PROCESO

Proceso	Propietario
Atención Urgente	Antonio Blanco García Juana Saez Ortega
Atención Quirúr. Convencional	Julio Albisua Sánchez
Atención Quirúrgica Ambulatoria	Mar Lobato Torre Fernando Cassinello Plaza
Hospitalización Convencional	Olga Martín Velasco Orencio Bosch Esteva
Hospitalización Unid. Especiales	César Pérez Calvo Angela González Hernández
Atención Privada	Rafael Alfonso Ochotorena Pedro Gómez Balboa
Consultas Externas	Teresa Equisoaín López
Hospital de Día	Encarna Rodríguez
Rehabilitación	Carmelo Fernández García
Diálisis	Dolores López García
Radioterapia	Ana Pérez Casas Miguel Melchor Iñiguez
Investigación Clínica	Miguel Górgolas Hernández-Mora
Diagnóstico por Imagen	Antonia Arjonilla López

Laboratorios	Pilar Martínez de Pinillos Isabel López Esteban
Anatomía Patológica	Felix Manzarbeitia Arambarri
Esterilización	Pilar Prieto Alaguero
Uso del Medicamento	Javier Bécares Martínez
Uso de la Sangre	Carmen Paniagua García-Calderon Emilio González González
Nutrición y Dietética	Pilar Riobó Serván Olga Sánchez Vilar
Control y Prevenc. de la Infección	Val Acebrón Pinilla Ricardo Fernández Roblas
Atención al Paciente	Pilar Martín Merchán
Documentación Clínica	José Miguel Arce Obieta
Admisión	Marisa Sánchez Noriega
Limpieza	Dolores Muñoz Batista
Cocina	Carmen Lacuesta González
Lavandería	Carmen Lacuesta González
Mantenimiento	Diego González Alirangues
Compras y Almacenes	Montserrat Vidal
Gestión Residuos	Dolores Pita Tenreiro
Seguridad	Dolores Pita Tenreiro

ACTIVIDAD EN GESTIÓN DE LA CALIDAD

PLAN DE CALIDAD 2006

El Plan de Calidad de la Fundación Jiménez Díaz, se estructura en Procesos, con sus Objetivos y los Planes de Actuación para cada objetivo.

Los Procesos se han clasificado en:

- Procesos Estratégicos
- Procesos Clave
- Procesos Soporte Asistencial
- Procesos Soporte no Asistencial



Los hitos logrados, más importantes del Plan de Calidad del 2006 fueron:

Proceso	Objetivo
RRHH	Elaboración e implantación de la Guía de Acogida del Trabajador
At.. Hospitalaria convencional	Implantar estrategias de mejora en la identificación de pacientes hospitalizados. Identificación de los pacientes de forma segura para evitar efectos adversos
Documentación	Historias Clínicas Completas >50% clínica y archikvo
Consultas externas	Mejorar el grado de satisfacción con la información general de Consultas Externas. Guía de información pacientes en consultas externas
Electromedicina	Cumplimiento Plan Mantenimiento Preventivo en equipos médicos del 100% en los equipos críticos y del 80% en los de segundo nivel.

El nivel de consecución del Plan de Calidad del 2006 ha sido del 70,65% .

Evaluación

-En el mes de Diciembre se ha realizado una Auditoría Interna de Calidad, donde se han revisado todos los procesos, detectando las no conformidades para su corrección.
-En el mes de Noviembre se ha realizado la cuarta Autoevaluación EFQM del Hospital.
-Resaltar el avance significativo de la Mejora en todos los procesos del Hospital.
-En la tabla adjunta se observa la evolución positiva desde la primera Autoevaluación del año 2003 al 2006.

RESULTADOS EVALUACIÓN 2003-2005

Concepto	Posible	FJD 2003	FJD 2004	FJD 2005	FJD 2006
Criterio 1: Liderazgo	100	27,6	65,6	89,0	93,4
Criterio 2: Política y estrategia	80	31,40	64,40	70,80	71,37
Criterio 3: Personas	90	24,4	44,2	39,8	53,5
Criterio 4: Alianzas y recursos	90	25,9	39,1	74,2	64,3
Criterio 5: Procesos	140	64,3	74,6	98	101,2
Criterio 6: Resultados en los clientes	200	8,7	40,7	97,1	124,8
Criterio 7: Resultados en las personas	90	1	11	3,9	46,8
Criterio 8: Resultados en la sociedad	60	4,7	4,8	19,9	22,7
Criterio 9: Resultados clave	150	16,5	19,5	38,8	47,7
Puntuación Global EFQM	1000	204,50	363,90	531,54	625,74



HONORES Y DISTINCIONES

González Contreras, Marta

Miembro del Comité de Salud de la Asociación Española para la Calidad (AEC)

Miembro del Comité de Expertos en Acreditación Sanitaria de la Consejería de Sanidad de la Comunidad de Madrid. Participación en la elaboración del Manual de Acreditación de Hospitales de la Comunidad de Madrid.

Fuente Blanco, M^a Carmen

Miembro del Comité de Expertos de EFQM de la Consejería de Sanidad de la Comunidad de Madrid. Participación en la elaboración del Modelo de Calidad del Sistema Sanitario de la Comunidad de Madrid.



PERSONAL

Supervisora

Isabel López Esteban

Técnico:

Mercedes Pastor Fuentes

D.U.E.:

Francisca Algarabel Dominguez

Silvia Caballero Sanchez

Araceli Martín Rodriguez

Cristina San Román Higuera

Sacramento Garcia Moreno

Elena Outeriño Hernanz

Teresa Perez Sanchez

Pilar Trujillo Fernandez

Olga Carreño Alexandre

Isabel García Plaza

Miguel Angel Morata Galarza

Asunción Manjón del Buey

Mª Angeles García Gonzalez

Auxiliares:

Encarnación Moreno Moreno

Juana Mª Becerra Gordillo

Magdalena Fernandez-Zaragoza Antequera

Ana Obispo Jiménez

Ana Mª Gaitán López

Florentina Díez Cerezo

Celadora:

Carmen Galán Blanco

ACTIVIDAD

Extracciones de pacientes ambulantes	72.000
Extracciones de pacientes ingresados	20.128
Extracciones de pacientes privados	17.112
Extracciones de Alta Resolución	2.17
Pruebas Funcionales	850



PERSONAL

Jefe
Teresa del Campo Balsa

Adjuntos
Jose Miguel Villamor Mielgo

Residente
Susana Cáceres Heinz

D.U.E.
Ana Gómez Calero
Gregoria Ledesma Moraga

Técnicos de Prevención
Isidro Rodríguez Osorio
Javier Zamora Camacho

AREA DE MEDICINA DEL TRABAJO

RECONOCIMIENTOS MÉDICOS

Reconocimientos de Inicio	173
Reconocimientos Periódicos	676

VACUNACIONES

Vacunación Hepatitis B	253
Vacunación Hepatitis A	109
Vacunación Difteria-Tétanos	106
Vacunación Triple vírica	19
Vacunación varicela	18
Vacunación gripe Estacional	527
Vacunación Gripe Aviar	96

CONSULTAS

Consultas Médicas	1226
Consultas Médicas por Accidente de Trabajo	490
Consulta de Enfermería	876
Accidentes Biológicos: primera consulta	180
Accidentes Biológicos: seguimiento	212

PROMOCIÓN DE LA SALUD

Participación en la Campaña de Deshabituación de Tabaquismo de la Fundación Jiménez Díaz (comenzada en otoño 2005 y desarrollada a lo largo de 2006), que se ha realizado en colaboración con el Servicio de Neumología del hospital y el Instituto de Salud Pública de la Comunidad Autónoma de Madrid: 139 trabajadores reclutados.

AREA DE SEGURIDAD

Elaboración (con la colaboración de la empresa Belt Ibérica) e implantación del Plan de Emergencia del hospital:

- Asignación y formación de los integrantes del Equipo de Alerta y Evacuación
- Asignación y formación de los integrantes del Equipo de Segunda Intervención

- Asignación y formación de los Jefes de Seguridad y del Comité de Catástrofes Internas
- Elaboración y difusión de las Normas de Actuación en caso de Emergencia
- Simulacro de Emergencia
- Documento del Plan de Autoprotección (aprobado por el Departamento de Prevención de Incendios del Ayuntamiento de Madrid)

AREA DE HIGIENE INDUSTRIAL

Se han realizado mediciones ambientales de:
-Glutaraldehído en la Unidad de Cirugía Sin Ingreso
-Formaldehído en Anatomía Patológica

Además se han realizado mediciones de temperatura, humedad e iluminación en distintas áreas de trabajo como: Lavandería, Archivo y Consulta de Anestesia, y en todas las que se ha realizado la Evaluación de Riesgos este año.



AREA DE ERGONOMÍA Y PSICOSOCIOLOGÍA APLICADA

Integrado en las Evaluaciones de Riesgos, se valoran los puestos de trabajo en cuanto a:

- Área de Trabajo
- Indicadores de Carga Mental
- Fatiga en usuarios de Pantallas de Visualización de Datos

OTRAS ACTIVIDADES PREVENTIVAS

Desarrollo y aplicación del Plan de Prevención

a) Se han realizado y/o difundido y/o implantado los procedimientos siguientes:

- Reconocimientos Médicos de Ingreso y Periódicos (citación, protocolos, periodicidad y aptitud clínico-laboral): revisión e implantación
- Actuación ante Accidentes de Trabajo: realización y difusión
- Parte de Investigación de Accidentes de Trabajo: realización e implantación
- Registros de Accidentes con Baja y sin Baja: implantación. 136 accidentes con baja y 194 accidentes sin baja
- Registro de Accidentes de Trabajo por Agresiones físicas y/o psíquicas al personal sanitario tras situaciones conflictivas con los ciudadanos: implantación
- Actuación ante Accidentes Biológicos: difusión
- Notificación de Accidentes con Riesgo Biológico de la Comunidad de Madrid: implantación
- Pauta de Vacunación Triple Vírica y de Varicela necesaria para los trabajadores expuestos seronegativos: revisión e implantación
- Campaña de Vacunación Antigripal para Personal Sanitario en colaboración con la Comunidad de Madrid: revisión e implantación
- Plan de Emergencia: realización e implantación
- Coordinación en Prevención con otras Empresas: realización y comienzo de implantación
- Historia clínico-laboral electrónica: elaboración

b) Información de Riesgos Laborales

Sobre Riesgos Laborales

-Normas de Actuación en caso de Emergencia: realización y difusión

-Riesgo Biológico: realización

Sobre las funciones del Servicio de Salud Laboral y Prevención: difusión en el Manual de Acogida

c) Formación de Riesgos Laborales

-Plan de Emergencia: dirigida a los integrantes de los Equipos de Seguridad

-Movilización de Pacientes: dirigido a Auxiliares de Enfermería y Celadores

Evaluaciones de Riesgos

Se han llevado a cabo las Evaluaciones de Riesgos en las siguientes Areas de Trabajo:

- Unidad de Cirugía Sin Ingreso
 - Cirugía Plástica
 - Central Telefónica
 - Hematología
 - Microbiología
 - Extracciones
 - Genética
 - Densitometría Mineral Osea
 - Laboratorio de Metabolismo Mineral y Oseo
 - Laboratorio de Neumología Experimental
 - Laboratorio de Patología Osteomuscular
- También han sido objeto de una Revisión de la Evaluación de Riesgos:
- Farmacia: Unidad de citotóxicos
 - Alergia: Unidad de cámara de provocación de inhalación
- Las Evaluaciones por Puestos de Trabajo que se han llevado a cabo son:
- Diplomado Universitario de Enfermería de Unidades de Hospitalización
 - Diplomado Universitario de Enfermería del Servicio de Psiquiatría
 - Diplomado Universitario de Enfermería de la Unidad de Cirugía Sin Ingreso
 - Técnico Especialista de Laboratorio
 - Celador
 - Administrativo y personal usuario habitual de Pantallas de Visualización de Datos
 - Fontanero
 - Calefactor
 - Frigorista
 - Mecánico
 - Fregador



INVESTIGACIÓN BIOMÉDICA (Trabajos en curso)

Ensayo clínico en fase III, observador ciego, aleatorizado para evaluar la seguridad e inmunogenicidad de una y dos dosis de la vacuna pandémica mono-

valente antigripal H5N1 de virus fraccionados (formulación de 15 mcg de HA adyuvada con AS03) en adultos \geq 18 años (GSK).

LABOR DOCENTE

Formación específica sobre el Plan de Emergencia, dirigida a los diferentes Equipos de Seguridad del hospital, con la colaboración de Belt Ibérica:

-los Jefes de Seguridad y el Comité de Catástrofes Internas: 24 personas
-los Equipos de Segunda Intervención: 43 personas
-los Equipos de Alarma y Evacuación: 131 personas

PROYECCIÓN CIENTÍFICA

COMUNICACIONES A CONGRESOS

28 Annual Meeting of de American Society for Bone and Mineral Research. Philadelphia, Septiembre 2006

The efficacy of two dosing regimens (daily cholecalciferol versus cyclical calcidiol) for the prevention of bone mass loss in postmenopausal women with vitamin D insufficiency.

P. Aguado, ML González-Casaús, T Cobo, T del Campo, ME Martínez, E. Martín- Mola.

PUBLICACIONES

En revistas

-MT del Campo, P Aguado. Vitamina D: en busca de su umbral óptimo. Medicina Clínica 2006; 127: 651-652.

HONORES Y DISTINCIONES

Del Campo Balsa, Teresa

Miembro del Consejo Editorial de la Revista "Medicina del Trabajo".

Responsable de la Sección de Comentarios Bibliográficos en la Revista "Medicina del Trabajo".

Título de Médico Senior en Medicina del Trabajo, otorgado por la Asociación Española de Especialistas en Medicina del Trabajo.

Integrante del Grupo de Trabajo Organizador del VI

CONFERENCIAS Y PARTICIPACIÓN EN MESAS REDONDAS Y SEMINARIOS

Actualización en Reumatología para Médicos del Trabajo. Papel de Médico del Trabajo en Procesos Reumáticos. Madrid, Octubre 2006

MT del Campo. Asociación Española de Especialistas en Medicina del Trabajo. Universidad Europea de Madrid.

I Jornada de Incapacidad Temporal (IT). ¿Cómo mejorar el ámbito de la empresa?. Guadalajara, Noviembre 2006

JM Villamor. 10 horas docentes INSS, SESCAM, AMAT.

Congreso Español de Medicina y Enfermería del Trabajo.

Villamor Mielgo, Jose Miguel

Miembro de la Comisión de Vigilancia y Ayuda al Médico del Colegio de Médicos de Madrid.



PERSONAL

Coordinadoras

Sor Rosalía García de Eulate
Elvira Osuna Montenegro
Sor Everilda Mata Calzada
Consolación Benitez

Voluntarios

Antón González, Amparo
Arnés Pérez, Marina
Bellido Sáez, Paloma
Erro del Castillo, M^a Luisa
Galindo Pérez, Pedro
Gómez Ortiz, M^a Carmen

Guerrero Navarro, M^a Francisca

Hernanz Celesten, Ana M^a
Lima Torrado, Carmen
Martín Hermosa, José Miguel
Martín Serrano, Sor Carmen
Mayor Díaz, Elena
Nieto Ales, Marisa
Otero Otero, Lita
Palomo Rascón, Francisco
Palomo Rascón, Julio
Quevedo Alonso, Enrique
Sánchez Muñoz de la Espada, Katia
Serrano Goyría, José Miguel

ACTIVIDAD

Horario de atención de la Coordinación: L. a V. de 9,30 a 13 h.:

Admisión

Atención al Paciente
Banco de Sangre
Cardiología
Cirugía Cardiovascular
Cirugía de Digestivo
Cirugía de Ojos
Cirugía Vasculuar
Coronarias
Digestivo
Enfermedades infecciosas
Información
Hemodinámica
Laboratorios

Medicina Interna

Medicina Nuclear
Neurocirugía
Neurología
Oftalmología
Oncología
Otorrinolaringología
Psiquiatría
Radioterapia
Rayos X
Respiratorio
Traumatología
Unidad Vigilancia Intensiva
Unidad del Dolor
Urgencias
Urología



Actividad por Servicios Voluntariado

Pacientes asistidos: 753 en régimen ambulante

Se han realizado 4.775 visitas a 1.338 pacientes hospitalizados.

El 80% de los pacientes ingresados tiene una edad comprendida entre 60 y 90 años, siendo la media de 78 años, aumentando la población menor de 40 años en un 20%.

AYUDAS:

Donación de ropa:	470 pacientes
Pijamas	98
Zapatillas	112
Útiles de aseo	58
Tramites dentro de la Fundación	625
Ayuda de bocadillo al acompañante	18
Proporcionar libros de lectura	45
Gafas	2

Grado de satisfacción de los pacientes: muy buena respuesta hacia los voluntarios.

ACTIVIDADES DE FORMACION EN EL VOLUNTARIADO

Cursos de formación de voluntarios nuevos a cargo de la Coordinación.

Reuniones trimestrales con todos los voluntarios para charlar e intercambiar criterios sobre todos los temas que nos conciernen.

Tramites fuera de la Fundación:

Acompañar al Autobús, y a Taxis	23
Acompañar a enfermos a su casa	2
Tramitar papeles ambulancia	25
Ambulatorio	45
Arreglar papeles para el CAT	8
Arreglo de Documentos	70
Ayuntamiento y Comunidad	70
Banco	4
Compra de revistas y periódicos	16
Compra de una radio	3
Farmacia	4
Hacienda	28
Inserso	6
Recoger equipaje de pensiones	4

Curso en la Escuela de Voluntariado de la Comunidad de Madrid "Iniciación a la lengua de signos española" durante siete días, repartidos entre los meses de octubre y noviembre, por algunos de nuestros voluntarios.

En vísperas de Navidad felicitamos a todos los enfermos ingresados dándoles una bolsita con golosinas, que preparamos los voluntarios.

Fundación Conchita Rábago de Jiménez Díaz



ÓRGANOS RECTORES

PATRONATO

Presidente

Eusebio Jiménez Arroyo

Secretario

Rosa de Rábago Sociats

Vocales

Carmen Ayuso García

Luis Guinea Esquerdo

Gregorio de Rábago Juan Aracil

Asesor

Pedro de Rábago González

Asesor Económico

José María Pinedo Noriega

Gerente

Marta Jiménez Arroyo

COMITÉ EJECUTIVO DE LA LECCIÓN CONMEMORATIVA

Presidente

Santiago Grisolia

Vicepresidente

Joaquín Sastre Domínguez

Secretario

Eusebio Jiménez Arroyo

Vocales

C. Ayuso

M. Barbacid Montalbán

M. R. Capecchi

S. Cifuentes Sulzberger

J. Egido de los Ríos

P. Esbrit Argüelles

A. García Bellido

L. Guinea Esquerdo

S.G.O. Johansson

J. Massagué Solé

M. Oya Otero

F. Prosper Cardoso

P. de Rábago González

G. de Rábago Juan-Aracil

M. Salas Felgueras

M. Serrano Ríos

L. Valenciano Clavel

J.J. Vázquez Rodríguez

C. Verfaillie



LECCIÓN CONMEMORATIVA JIMÉNEZ DÍAZ

XXXVIII LECCIÓN CONMEMORATIVA JIMÉNEZ DÍAZ

18 de mayo de 2006

SYMPOSIUM HÍGADO Y RIÑÓN

Moderador: Dr. D. Luis Hernando Avendaño

- 9.10 Oxido nítrico más allá del hígado y el riñón: Un regulador celular
Dr. Santiago Lamas, CNIC, Madrid
- 9.35 La Angiotensina II, un mediador clave en la inflamación y fibrosis renal
Dr. Jesús Egido, Fundación Jiménez Díaz, Madrid
- 10.00 Efectos vasoactivos y proinflamatorios de las células estrelladas hepáticas
Dr. Pere Gines, Hospital Clinic, Barcelona.
- 10.25 Vasodilatadores circulantes y cirrosis.
Dr. Jose Miguel Lopez Novoa, Universidad de Salamanca, Salamanca
- 10.50 Ascitis, hiperaldosteronismo y transportadores tubulares de sodio en la cirrosis.
Dr. Wladimiro Jiménez, Hospital Clinic Barcelona

LECCIÓN CONMEMORATIVA

Prof. Juan Rodés Teixidor

Hospital Clinic. Barcelona

“SÍNDROME HEPATORENAL”



BECAS DE INVESTIGACIÓN

Becas en la Fundación Jiménez Díaz

Verónica Alonso Rodríguez	Urología	Dr. Calahorra
Juan Antonio Ardura Rodríguez	Metabolismo Mineral y Oseo	Dr. Esbrit
Luis Arnés Pérez	Metabolismo, Nutrición y Hormonas	Dra. Villanueva-Peñacarrillo
Alberto Benito Martín	Nefrología Experimental y Pat. Vasculat	
Raúl Berruguete Fernández	Nefrología e Hipertensión	Dra. Álvarez Arroyo
Ana Bustamante Aragonés	Genética	Dra. Carmen Ramos
Bárbara Cases Ortega	Alergia- Inmunología	Dr. De la Cuesta - Dr. Vivanco
Fernando de la Cuesta Marina	Inmunología	Dr. Vivanco
Dan Diego Álvarez	Genética	Dra. Lorda Sánchez
Luis Fernández de Castro y Díaz	Metabolismo Mineral y Óseo	Dr. Esbrit
Ruth Fernández Sánchez	Nefrología e Hipertensión	Dr. Caramelo
Lorena Huelves Molina	Microbiología Clínica	Dr. Soriano
Laura López Simón	Lípidos	Dr. Oya
Elena Llanes Rebanal	Inmunología	Dr. Lahoz
Mauro Madero Ardito	Alergia	Dr. Sastre
Lourdes Martínez Galán	Neumología	Dr. González Mangado
Ignacio Moraga González	Inmunología	Dr. Bragado
Verónica Moral Dardé	Inmunología	Dr. Vivanco
Rocío Mollá Ruiz	Inmunología	Dra. Pozo
Vanesa P. Moreno Rodríguez	Hematología	Dra. Llamas
Juan Moreno Rubio	Reumatología	Dr. Herrero-Beaumont
Paloma Navarro Oteiza	Neurología	Dra. Sánchez
Bernardo Nuche Berenguer	M.N.H.	Dra. Villanueva-Peñacarrillo
Guadalupe Ortiz Muñoz	Nefrología Experimental y Pat. Vasculat	Dra. Gómez Guerrero
Iria de Oya Viturro	Lípidos	Dr. Oya
Francisco Carlos Pérez Martínez	Urología	Dr. Vela Navarrete
Gemma del Prado Marugán	Microbiología	Dra. Ponte Miramontes
Rosa M ^a Riveiro Alvarez	Genética	Dra. Ayuso
Eva M ^a Sánchez Galán	Nefrología Experimental y Pat. Vasculat	Dr. Egido de los Ríos
Beatriz Santamaría Pérez	Nefrología Experimental y Pat.	Dr. Ortiz Arduán
Beatriz Sara Sastre Turrión	Inmunología	Dr. Bragado
Pilar Tornero Esteban	M.N.H.	Dra. Villanueva-Peñacarrillo
Elena Vallespín García	Genética	Dra. Ayuso
Cristina Vidal García	Nefrología Experimental e Hipertensión	Dr. Egido de los Ríos
Nieves Zamora Martín de Hijas	Microbiología Clínica	Dres. Esteban - Fernández Roblas



Becas Ampliación de Estudios en el extranjero

Enrique Baca García

Adjunto Psiquiatría
Columbia University, N. York
1 año

Becas de corta estancia

Francisco C. Pérez Martínez

Becario FCR Urología
Stratton Veterans Affaire Medical Center,
Albany Collage of Pharmacy, Albany, N. York
3 meses

Julio Gallego Delgado

Becario Nefrología
Facultad de Medicina y Ciencias de la Salud.
Universidad de Gante, Bélgica
2 meses

Araceli García Torres

Adjunto Neurología
Hospital Joseph Trueta - Gerona
2 meses

Beatriz Sara Sastre Turrión

Becaria FCR Inmunología
Mc Master University, Ontario, Canada
3 meses

Formación Docente

En este capítulo se presentan los datos correspondientes a la actividad docente que se desarrolla en la Fundación Jiménez Díaz.

Como Hospital Universitario de la Universidad Autónoma de Madrid (UAM), la FJD realiza una importante labor docente de pregrado a la que hay que añadir la formación de postgrado mediante el sistema MIR, becarios, asistentes voluntarios y los cursos de doctorado.

La Docencia se completa en la Fundación con la labor desarrollada por la Escuela Universitaria de Enfermería, adscrita a la UAM.



FACULTAD DE MEDICINA

La Fundación Jiménez Díaz es uno de los cinco hospitales adscritos a la Facultad de Medicina de la Universidad Autónoma de Madrid. La Unidad Docente (UD) Fundación Jiménez Díaz-Universidad Autónoma de Madrid (FJD-UAM) comienza en el curso 1970-71, al constituirse la FJD en parte adscrita a la Facultad de Medicina de la Universidad Autónoma de Madrid y, en base a la Ley Orgánica II/ 1993 del 25 de agosto, en Hospital Universitario de la misma por Convenio entre ambas Instituciones.

Este Hospital Universitario colabora en la docencia teórica y práctica desde el tercer curso y durante todo el 2º ciclo, en correspondencia con el Plan de estudios de la Licenciatura en Medicina.

Los Recursos Humanos para la Unidad Docente FJD-UAM son:

Delegado del Decano

Ricardo Sainz de la Cuesta (hasta noviembre 2006)

Coordinadores de Curso

Luis Rico Zabalza, tercer curso

Santiago Cifuentes Sulzberger, cuarto curso

Adela Rovira Loscos, quinto curso

Benjamín Pérez Villacastín, sexto curso

Departamentos Docentes

Medicina

Microbiología

Medicina

Cirugía

Obstetricia y Ginecología

Patología

Pediatría

Psiquiatría

PROFESORES

Catedráticos

Egido de los Ríos, Jesús (Medicina)

Oya Otero, Manuel (Medicina) (+)

Vela Navarrete, Remigio (Cirugía)

Titulares

Barat Cascante, Antonio (Patología)

Díaz-Recasens, Joaquín (Obstetricia y Ginecología)

Farré Muncharaz, Jerónimo (Medicina)

Gómez Barrena, Enrique (Cirugía). Vicedecano de Coordinación y Calidad.

González de Rivera, Francisco (Psiquiatría)

Herrera Pombo, José Luis, (Emérito de Medicina)

Herrero-Beaumont Cuenca, Gabriel (Medicina)

Pérez Villacastín, Benjamín (Medicina)

Porres Cubero, Juan Carlos (Medicina)

Requena Caballero, Luis (Medicina)

Ruiz Moreno, Mercedes (Pediatria)

Sainz de la Cuesta, Ricardo (Obstetricia y Ginecología) hasta noviembre de 2006.

Suárez García, Angel (Cirugía)

Asociados

Cazorla Jiménez, Alicia

Anat. Patológica

Fortés Alen, José Ramón

Anat. Patológica

Manzarbeitia Arambarri, Félix D.

Anat. Patológica

Renedo Pascual, Guadalupe

Anatomía Patológica

Rivas Manga, M^a Francisca

Anatomía Patológica

Sarasa Corral, José Luis

Anatomía Patológica

Cenfor Español, Carlos J.

Cirugía (O.R.L.)

Del Rio Priego, Antonio

Cirugía (Vascular)

García Sandoval, Blanca

Cirugía (Oftalmol.)

González Enguita, Carmen

Cirugía (Urología)

Gutierrez Fonseca, Raimundo

Cirugía (O.R.L.)

Jimenez Alfaro, José Ignacio

Cirugía (Oftalmol.)

Yébenes Badía, Alfredo

Cirugía (C. Graly A.Dig)

Ruiz Barnes, Pedro Antonio

Cirugía (Neurocir.)

Turrión Sanz, Francisco

Cirugía (Cuello y Mama)

Zapatero Gaviria, Jose Julio

Cirugía (Toracica)

Andrés Cañas, Raimundo

Medicina (M. Interna)

Caramelo Díaz, Carlos A.

Medicina (Nefrol.)

Díaz Curiel, Manuel

Medicina (M. Interna)

Fariña Sabaris, M^a Carmen

Medicina (Dermat.)

Fernandez Guerrero, Manuel

Medicina (M. Interna)

García Ruíz-Espiga, Pedro José

Medicina (Neurol.)

Gomez Octavio, Juan

Medicina (M. Interna)

Gonzalez Mangado, Nicolás

Medicina (Neumol.)

Gorgolas Hdez.-Mora, Miguel

Medicina (M.I. Infec.)

Lara Capellan, Jose Ignacio

Medicina (Endocrinol.)

Llamas Sillero, M^a Del Pilar

Medicina (Hemat.)

Lobo Samper, Francisco

Medicina (Oncol.)

Lopez Lorenzo, José Luis

Medicina (Hemat.)

Martin Moreno, Lucía

Medicina (Dermat.)

Molins Otero, Antonio

Medicina (Urgencias)

Palomino Díaz, M^a Pilar

Medicina (Inmun.)

Perez Higuera, Antonio

Medicina (Radiol.)

Plaza Pérez, Juan José

Medicina (Nefrol.)

Rico Zalba, Luis Alfonso

Medicina (M. Interna)

Rovira Loscos, Adela

Medicina (Endocrinol.)

Sanchez-Fayos Calbuig, Paloma

Medicina (Digest.)

Sanchez Pernaute, Olga

Medicina (Reumat.)



Serratosa Fernandez, José M ^a	Medicina (Neurol.)
Tuñón Fernandez, José	Medicina (Cardiol.)
Vallejo Galbete, Javier	Medicina (Neurol.)
Cifuentes Sulzberger, Santiago	Obst.-Ginecología
Plaza Arranz, Javier	Obst.-Ginecología
Bernacer Borja, Mercedes	Pediatría
Dominguez Garrido, M ^a Nieves	Pediatría
Escorihuela Esteban, Ricardo	Pediatría
Leal Orozco, Ana M ^a	Pediatría
Perez Tejerizo, Gloria Angeles	Pediatría
Soriano Guillén, Leandro	Pediatría
Acosta Romero, José Francisco	Psiquiatría
Baca Garcia, Enrique	Psiquiatría
Ceverino Domínguez, Manuel A.	Psiquiatría
Quintero Gutierrez, Javier	Psiquiatría
Ponte Miramontes, M ^a Carmen	Medicina Preventiva
Soriano Garcia, Francisco	Medicina Preventiva

Secretaria Unidad Docente
Mónica Cabello Vicente

Los alumnos que acuden a la UD FJD-UAM reciben las clases teóricas, según el damero establecido en las reuniones de cada curso, interdepartamentales, y las prácticas correspondientes. Para estas últimas están clasificados por curso y por grupos de rotación, mediante un organigrama, y así se distribuyen por los diferentes Servicios. Por cada Servicio suelen rotar entre 6 y 12 alumnos, en rotaciones de 4 semanas. Durante el curso académico 2005-6, desde septiembre a junio, los alumnos y rotaciones han sido:

3º MEDICINA:

Delegados:

Nerea López Muñoz
Paula Cuenca Ruiz

a) Grupos de rotación

Grupo 1

Marina Noguerras Carrasco
Álvaro García Vega
María Victoria Herranz Izquierdo
Alejandra Irichina

Grupo 2

Víctor Cólliga Jiménez
Pedro Borrego Jiménez
Teresa Cavero Escribano
María Mora Matilla
Patricia Crespo Lastras

Grupo 3

Esther Colmenarejo García
Ignacio Brunel García
Eneida Bra Insa
Antonio Domínguez Chaos
Gema Chamorro Barreda

Grupo 4

Miryam Triana Junco
Elena Martínez Robles
Celia López Zaldivar
Elena De Armas Romas
Ana Santos Muñoz

Grupo 5

Carolina Burgos González
Ana Belén Gallardo Herrera
Belén Matía Hernando
Diana Moreno Muñoz
Teresa Rivera Schmitz

4º MEDICINA

Delegados:

Patricia Crespo Lastras
Pedro Borrego Jiménez

a) Grupos de Rotación

Grupo 1

Teresa Hernández Carbonel
Elena Requena Buitrago
Blanca Hernández Macho
Patricia Ramiro Millán

Grupo 2

Elisa Martínez Litago
Agustina Martínez Lajara
Irene Elizondo Rua

Grupo 3

Patricia Jiménez González
Silvia Pascual Gil
Rosa Torremocha García

María Martín Luengo

Grupo 4

Nieves Gascón Costoso
Cristina Muñoz Linares
Bennie Peters

Grupo 5

Ignacio López Maturana
Javier Rodríguez Guillen
Miriam simón Ochoa
Susana Villar García

Grupo 6

M^a José Suero Jiménez



Formación Docente

Unidad Docente FJD-UAM

FORMACIÓN UNIVERSITARIA

Lorena Ballega Torres

Samuel Martín Pérez

Patricia López Pardo

Grupo 7

Marta Agenjo González

María Merino Viveros

Natalia Acedo Domínguez

Sara de Miguel Martín

Grupo 8

Nuria Acosta García

Sandra Bermúdez Nieto

Julio José Fernández López

Jorge Gómez-Arnau Ramirez

Grupo 9

Elena López Ramiro

Cristina Martín Sánchez

Ana Isabel Maraña Pérez

Grupo 10

María Santamaría Cadavid

Marina García García de Acilu

Ana Casado Plasencia

b) Rotaciones por Servicios: Prácticas

Obstetricia y Ginecología

Pediatría

Respiratorio

Circulatorio

Cirugía General y Digestivo

Cirugía Torácica y Cardiología

Neurología y Neurocirugía

5º MEDICINA:

Delegados:

Sandra Pacheco Cantero

Raquel Arellano Pulido

Itziar Palmi Cortés

a) Grupos de Rotación

Grupo 1

Borja Vargas Rojo

Nuria Martín Cardenal

Carlos López Orosa

Lucía Martínez Manrique

Grupo 2

Ana Fernández Alfonso

Eduardo Morales Sorbías

María Sopena Coruínos

Beatriz Sierra del Blanco

Grupo 3

Concepción Camús Sánchez

Nuria Nieto Gabucio

Fernando Murciano García

Grupo 4

Javier Padilla Bernáldez

Ana Hernangómez

María Eugenia León

Grupo 5

Amanda Aragón Olaguibe

Leticia González Vives

Aranzazu González Posada Flores

Begoña González Molina

Grupo 6

Gloria del Olmo Ruiloba

Victor González Arias

Javier Cervera Irimia

Nuria Gil Villanueva

Grupo 7

Raquel San Martín Moral

Ignacio Ahumada Berdonces

Inés Alía Arroyo

Eva Marchán Martín

Elena Lucena de Pablo

Grupo 8

Natacha Apentchencko

Mª Carmen Nogales Nieves

Angela Morro Ramón

Grupo 9

Mª Consuelo Fernández Izquierdo

María Hidalgo Urquiz

Ana Camarena Toyos

Grupo 10

Claudia Pérez Velilla

Marta Díez Pérez

Lucía Esteban Fernández

Lucía García Blázquez

Grupo 11

Santiago García Tizón

Virginia XXXX

Natalia Álvarez López

Eduardo Aroyo Úcar

Grupo 12

Jonathan Esteban Sánchez

Elena Sanz Pascual

Stephanie Ngo Pombe

Mª Laura Morillas Fernández

b) Rotación por Servicios: Prácticas:

Endocrinología y Hematología

Nefrología y Urología



Cirugía Ortopédica y Traumatología
Reumatología y Dermatología
Otorrinolaringología y Oftalmología
Psiquiatría

6º MEDICINA

Delegados:

Nuria Gil Villanueva
Santiago García Tizón

a) Grupos de Rotación

Grupo 1

Ainoa Muñoz Sanjosé
Mª Teresa Cuesta Rubio
Celia García Sáinz Pardo
Sheila Picorelli Ruiz
Mª del Mar de Haro García

Grupo 2

Alejandro Villanueva Afán de Ribera
Nuria Masip Rodríguez
Gloria Vazquez Grande
Mercedes Rubert de la Piedra
Ana Fuentes Solana

Grupo 3

Cristina Castaño de la Mota
Beatriz Cabeza Martín
Mª Jesus Matias García
Carlos Castaño Milla
Javier Cora

Luis Miguel Alcoba García

Grupo 4

Vanessa Sendín Martín
Patricia Sabín Gutiérrez
Mª Lorena Díez Berrio
Elvira Vallespir Arroyo
Marisa Sanz Calvo
Clara Villalba Castaño

Grupo 5

Ana Muñiz Lozano
Andrea Mariscal de Alba
Almudena Román Pascual
Nuria Muñoz García

Grupo 6

Helena Marcos Martín
Andrea Calmeyer Mayor
Marta Jiménez
José Nieto Tolosa

Grupo 7

Ana Isabel Hernández Sánchez
Inés Gomez Molins

Elena Monedero Martínez-Pardo

Ian Roberts Martínez-Aguirre

Grupo 8

Sergio García Blas
Alberto Hernando Arteche
Belén González Casanova
Blanco Herrero

b) Rotación por Servicios: Prácticas

-Pediatría
-Obstetricia y Ginecología
-Urgencias
-Medicina Interna
-Atención Primaria
-Aparato Digestivo
-Radiología
-Optativa

OBJETIVOS GENERALES DOCENTES DE LA UD FJD-UAM.

1. Optimizar la calidad de la enseñanza teórica y práctica de los estudiantes de la Unidad Docente FJD-UAM e incrementar el grado de satisfacción en los estudiantes.

2. Intensificar la relación con la Universidad, recogida en el Convenio UAM-FJD e incrementar la representación de sus profesores, en la medida de lo posible, en los Órganos de Gobierno y Representación de la Universidad.

Para lograrlos se elaboraron unas estrategias u objetivos secundarios, que han ido desarrollándose desde 2004:

1. Integración de la formación práctica de Estudiantes de la Facultad de Medicina de la Unidad Docente FJD-UAM en el organigrama de la Subdirección de Formación Docente de la FJD. En este Comité están incluidos los delegados de cada curso, coordinadores, un representante de los profesores Asociados, el Delegado del Decano y la Subdirectora de Formación Docente de la FJD.

2. Reuniones del Comité, cinco en 2006, con foro libre de expresión. y elaboración de sus actas correspondientes.

Comité de Estudiantes U.D. FJD-UAM

Mercedes Ruiz Moreno
Luis Rico Zalba



FORMACIÓN UNIVERSITARIA

Santiago Cifuentes
Adela Rovira Loscos
Benjamín Pérez Villacastín
Nerea López Muñoz
Paula Cuenca Ruiz
Patricia Crespo Lastras
Pedro Borrego Jiménez
Sandra Pacheco Cantero
Raquel Arellano Pulido
Itziar Palmi Cortés
Nuria Gil Villanueva
Santiago García Tizón

3. Recogida de las necesidades complementarias docentes de la Unidad Docente FJD-UAM de los estudiantes, tanto formativas como de infraestructura.

4. Priorización de las necesidades según los recursos.

5. Disponibilidad continuada de recursos humanos para el cuidado de los aparatos audiovisuales y las aulas durante las horas lectivas.

6. Instalación del acceso a Internet en las aulas de los estudiantes.

7. Dotación de libros básicos para la biblioteca de estudiantes.

8. Detección de las habilidades, no suficientemente adquiridas, de los estudiantes de 6º curso, curso académico 2005-2006.

9. Formación, mediante tutores voluntarios y en grupos reducidos, con pacientes virtuales (simuladores y maniqués), de las habilidades detectadas como no adquiridas en los alumnos de 6º curso. (mayo y junio 2006)

10. Realización de Cursos Complementarios, voluntarios y extracurriculares, para estudiantes de 4º, 5º y 6º cursos (Innovación Docente), mediante tutores y docentes voluntarios y en grupos reducidos, mayo, junio y diciembre 2006.

11. Participación de la Subdirección de Formación Docente en la Planificación de la Facultad de Medicina de la UAM para la aplicación de innovación docente con objeto de mejorar la Calidad de la Enseñanza de la Medicina.

ACTUACIONES Y CURSOS:

1. Acto de Clausura curso 2005-6, de la UD-FJD-UAM, con asistencia del Ilustrísimo Sr. Decano de la F. Medicina, Vicedecano de Coordinación y Calidad, Delegado del Decano, Director Médico de la FJD-CAPIO, Subdirectoras de Formación Docente e Investigación, Profesores, Alumnos y Familiares de Alumnos, junio 2006.

2. Realización de un Minicongreso de Postres, para estudiantes de 6º curso de la UD-FJD-UAM, (junio, 2006).

3. Adjudicación de 4 premios, con dotación económica para las 4 mejores comunicaciones-posters presentadas por los alumnos de 6º curso, en el Acto de Clausura del curso 2005-6.

4. Habilitación para dos plazas de Profesor Titular, una del Departamento de Medicina, Profesor Fernández Guerrero y otra para el de Cirugía, Profesor Carlos Cenjor Español (ORL)

5. Realización del "Curso de Iniciación a la Práctica Quirúrgica" para estudiantes de 6º curso (Innovación Docente), con pacientes virtuales, mediante tutores y docentes voluntarios y en grupos reducidos. Dos ediciones, una en junio (2005-6) y otra en diciembre (2006-7).

6. Participación de Mercedes Ruiz Moreno como Vocal, en la Junta de Centro de la F. Medicina, UAM.

7. Jornadas sobre Biblioteca Virtual en CC Salud, para los estudiantes de 4º-6º cursos de la U.D. FJD-UAM. En Aulas de Informática, Facultad de Medicina UAM. Coordinadoras: M. Ruiz Moreno y Mª Pilar Barredo, noviembre 2006.

8. Participación de Mercedes Ruiz Moreno como Miembro Activo en la Comisión de Calidad para la enseñanza de la Medicina, de la Facultad de Medicina de la UAM, 2005-6.

9. Realización de Cursos de Doctorado:

Medicina:

- 1.- Aterotrombosis. Una enfermedad sistémica. Dres Tuñón Fernández y Egido de los Ríos
- 2.- Diagnóstico por la imagen. Dr Pérez Villacastín
- 3.- Enfermedades cardiovasculares: nutrición, genética y clínica. Dra. Garcés Segura
- 4.- Inmunología. Dra. Palomino



5.- Avances en Enfermedades Digestivas. Dr. Porres Cubero

Obstetricia y Ginecología:

1.- Diagnóstico Prenatal. Dr. Díaz Recasens

Cirugía:

- 1.- Antimicrobianos en Cirugía. Dr. Vela Navarrete
- 2.- Patología mamaria. Dr. Turrión
- 3.- Patologías tiroidea y paratifoidea. Dr. Turrión
- 4.- Actualizaciones en Cirugía Torácica. Dres. Roque Bravo, Suarez Garcia, Zapatero Gaviria
- 5.- Cirugía Conservadora Organo Carcinoma de Faringolaringe. Dr. Gutierrez Fonseca
- 6.- Evaluacion Clinica de Problemas de Deglucion. Dr. Gutierrez Fonseca

Psiquiatría:

1.- Diagnóstico y tratamiento de los síndromes de estrés. Dres. González de Rivera, Quintero Gutierrez del Alamo, Baca García

2.- Abordaje integral de las Urgencias Psiquiátricas. Dres. Quintero Gutierrez del Alamo, Baca García

3.- Introducción a la Investigación Genética en Psiquiatría. Dr. Baca García

10. Presentación de Tesis Doctorales.

11. Realización de un Minicongreso de estudiantes de 6º curso, con presentación de comunicaciones-posters y elección, mediante jurado, de las 4 mejores para su exposición en el Acto de Clausura del curso académico 2005-6 de la UD-FJD-UAM. (junio 2006).

12. Acto de Clausura curso 2005-6, de la UD-FJD-UAM, con asistencia del Ilustrísimo Sr. Decano de la F. Medicina, Delegado del Decano, Director Médico de la FJD-CAPIO, Subdirectoras de Formación Docente e Investigación, Profesores Alumnos y Familiares.

13. Dotación de cuatro premios, (1º, 2º y dos accésit) para las cuatro mejores comunicaciones-posters presentadas por los alumnos de 6º curso, en el Acto de Clausura del curso 2005-6.



ESCUELA UNIVERSITARIA DE ENFERMERÍA

La Escuela Universitaria de Enfermería (EUE) de la Fundación Jiménez Díaz- Capiro es un Centro Adscrito a la Universidad Autónoma de Madrid. El último Convenio de adscripción se realizó el 13 de diciembre de 1999 y está sujeto a las normas académicas de dicha Universidad. La EUE tiene marcados unos Objetivos Académicos, tanto en los créditos teóricos, como en los créditos prácticos-clínicos, en virtud del acuerdo con el vigente Plan de Estudios, publicado en el Boletín Oficial del Estado con fecha de 18 de junio de 1999.

Depende económica y administrativamente de la Fundación Jiménez Díaz-Capiro, concretándose en las mensualidades aportadas por los alumnos y en las tasas académicas, autorizadas por el Real Decreto de las Escuelas Adscritas.

La Escuela, como Centro Docente, esta comprometida al igual que el resto de las Universidades Españolas, con el nuevo reto del Espacio Europeo de Educación Superior. Consiste en el continuo progreso convergente hacia la optimización de la calidad y modernidad de sus enseñanzas, con adaptación de las nuevas metodologías de enseñanza y aprendizaje, desarrollo del pensamiento crítico en los alumnos, instrucción y formación en investigación básica, conocimiento de la nueva tecnología cibernética para la constante autoaprendizaje de los cambiantes conocimientos en las Ciencias de la Salud y posterior comunicación y divulgación de los avances logrados.

Para poder facilitar a los alumnos la consecución de estos objetivos se ha seguido mejorando la infraestructura y metodología docentes y los recursos, tantos humanos como materiales.

La Escuela, como Centro adscrito a la Universidad Autónoma de Madrid (UAM), cuenta con la colaboración de alumnos, profesores y profesionales de la Fundación Jiménez Díaz (FJD) y está sujeta a las normas académicas de dicha Universidad.

Directora:
M^a Ángeles Matesanz Santiago

Secretaria de Estudios:
Amparo Blanco Trufero

Profesora Titular Adscrita:
Paloma Rodríguez Gómez

Personal Administrativo:
M^a de las Nieves García Conejero
M^a Ángeles López Culebras (desde junio 2006)

Profesoras de Prácticas:
M^a Angeles Matesanz Santiago
Amparo Blanco Trufero
Paloma Rodríguez Gómez

Comisión de Biblioteca:
M^a Ángeles Matesanz Santiago
J. Francisco Acosta Romero
Amparo Blanco Trufero
Paloma Rodríguez Gómez

Ayudantes Sanitarios:
Ana M^a Bodega García (hasta julio 2006)
Mercedes Soto Casatejada

Servicios Generales:
M^a Carmen Gómez Martín

ACCESO 2006-2007

Preinscripción y selección de Alumnos de Primer Curso en la UAM, Pabellón B, Campus Universitario, Ctra. de Colmenar, Km. 15. La nota mínima de acceso para los diferentes grupos para el curso académico 2006-2007, ha sido:

Selectividad, LOGSE o Asimilados:	6,14
Formación Profesional de Segundo Grado, o Módulo III:	7,90
Diplomados, Licenciados: Ponderada	2,30
Mayores de 25 años:	5,77

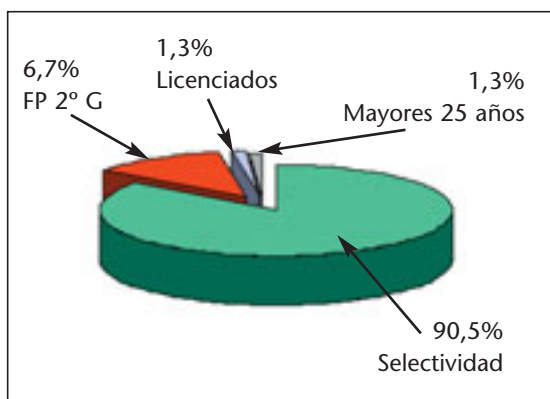
Publicadas las listas de admitidos y realizados los trámites legales, comenzó el periodo de matriculación de los nuevos alumnos admitidos y los de Segundo y Tercero que habían superado el curso. La matrícula se tramitó en las salas de Informática de la U.A.M. habilitadas para ello, en los días y horas adjudicados.



ALUMNOS MATRICULADOS

Nº total de Alumnos matriculados:	247
Primer curso:	74
Grupos de Acceso	
Selectividad:	67
FP 2º - Módulo Superior:	5
Licenciados:	1
Mayores 25 Años:	1
Repetidores:	2
Segundo curso:	81
Tercer curso:	72
Alumnos con Asignaturas pendientes:	20

Acceso. Curso 2006-2007



Tipos de matriculas solicitadas

Ordinarias	112
Con beca	100
Familia numerosa	33
Gratuita	2
Anulaciones	6

BECAS Y AYUDAS AL ESTUDIO

Solicitud y concesión de Becas de Régimen General del Ministerio de Educación y Ciencia:

Curso 2004-2005	
Becas solicitadas	102
Becas denegadas	66
Becas concedidas	36
Anulaciones matrícula y beca	4

Curso	Concedidas	Solicitadas
1995-96	66	84
1996-97	55	74
1997-98	54	85
1998-99	58	80
1999-00	48	77
2000-01	60	78
2001-02	57	77
2002-03	53	88
2003-04	58	100
2004-05	65	99
2005-06	102	66

COMIENZO DE CURSO

Acto de Apertura de Curso Académico 2006-2007, FJD-UAM, martes 26 de septiembre, y acto de recepción de los estudiantes de primer curso, 27 de septiembre de 2006.

El Acto de Apertura estuvo presidido por el Excmo. Sr. Rector Magnífico de la Universidad Autónoma de Madrid, D. Ángel Gabilondo, el Consejero de Educación de la Comunidad Autónoma de Madrid, D. Luis Peral, el Secretario General de la Autónoma, D. Juan Damián Moreno, el Decano de la Facultad de Psicología, Don Juan Antonio Huertas, el Ponente de la lección inaugural, Don José Ramón Dorronsoro, la Vicerrectora de Estudios de Posgrado, Doña M^a José Sarro y la Vicerrectora de Estudios de Grado, Doña Carmen de la Guardia.

D. Juan Damián Moreno da lectura de la Memoria de curso académico 2005-2006. Don J. R. Dorronsoro, catedrático de Ciencias de la Computación e Inteligencia Artificial de la UAM, disertó sobre el tema "Tecnología, computación e inteligencia". La intervención de D. Ángel Gabilondo declara inaugurado oficialmente el Curso Académico 2006-2007. Termina el Acto con el Gaudeamus Igitur, por el Coro de la Universidad Autónoma de Madrid.

EUE FJD-UAM

Depende, además de su vinculación con la UAM, de la Subdirección de Formación Docente, de la FJD, asesorada por el Comité de Formación Docente de Estudiantes de la FJD:

Mercedes Ruiz Moreno. Coordinadora
Amparo Blanco
Carmen Fuentes
Jose Francisco Acosta



FORMACIÓN UNIVERSITARIA

Lourdes Prieto
M^a Ángeles Matesanz
M^a Carmen Román
M^a José Zumalacárregui
Paloma Rodríguez
Delegados de Curso
Isabel Arias
Cristina Martínez
David Armenteros
Laura Marrero
Sergio Herrero
Silvia Rodríguez

PRIMER CURSO

Comisión docente
Directora:
M^a Ángeles Matesanz Santiago

Coordinadora:
Amparo Blanco Trufero

Vocales de la Comisión:
Emilio Calvo Crespo
Ana Reyero López
Rosa Jiménez Ruiz
Beatriz Matesanz Santiago
Ana Asenjo Bezos
M^a José Zumalacárregui Fernández

Delegados de Curso:
Isabel Arias Rodríguez (Delegada)
Silvia Rodríguez Ballespín (Subdelegada)

Asignaturas y profesores
Cuidados de Enfermería
Matesanz Santiago, M^a Ángeles
Vélez Vélez, Esperanza
Nuñez de Villavicencio Soto, Cristina (Protección Radiológica)
Ecología Humana y Salud Comunitaria
Esteban Moreno, Jaime
Fernández Roblas, Ricardo
Gadea Gironés, Ignacio
Del Pozo Abejón, Victoria
Zumalacárregui Fernández, María José
Historia y Fundamentos del Cuidado
Matesanz Santiago, M^a Ángeles (Fundamentos)
Reyero López, Ana (Historia)
Jiménez Ruiz, Rosa (Teorías y Modelos)

Anatomía Descriptiva
Calvo Crespo, Emilio (Anatomía Funcional)
Álvarez Galovich, Luis (Anatomía Funcional)
Miguel Herrero, Ignacio de (Anatomía Funcional)
Rivas Fidalgo, Sonia (Anatomía de Órganos)
Manzarbeitia Arambarri, Félix (Anatomía de Órganos)
Bioestadística
Granizo Martínez, Juan José
Enfermería Psicosocial
Asenjo Bezos, Ana María
Felipe Oroquieta, Jesús de (desde septiembre 2006)
Fisiología
García Cañete, Joaquín
Andrés Cañas, Raimundo de
Ayuso García, Carmen
Largo Carazo, Raquel (Bioquímica)
Álvarez Arroyo, M^a Victoria (Bioquímica) (hasta septiembre 2006)
Legislación y Ética Profesional
Matesanz Santiago, Beatriz
Ortega Alba, Luis
Relaciones Humanas en Enfermería
Bermejo Higuera, Jose Carlos
Carabias Maza, Rosa
Documentación y Sistemas de Inf. Sanitaria
Blanco Trufero, Amparo
Moreno Martín, Juan

Alumnos de Primer Curso 2006-2007

Agudo Solís, Francisco De Borja
Álvarez Carabella, Sara
Álvaro Gil, Lara
Arellano López, Noelia
Arias Rodríguez, Isabel
Ballano Alonso, Virginia
Baza Saz, Nuria
Bernal Lozano, Rosario
Bollo Delgado, Leticia
Bravo Pinel, Rocío
Cerro Del Pozo, Juan Carlos
Coello Rodríguez, Esther
Cortés Ávila, Sara
Cuns Villafanés, Noelia
Díaz Guisado, Javier
Diego Godoy, Marta De
Díez Ayuso, Ana María
Escudero Martín, Silvia
Fernández Pinilla, Marta
FernándezQuero Pastor, Sonia



Galera Córdova, Borja
García Alcántara, Carlos Andrés
García González, Rocío
García Lanz, Jorge
García Ortega, Tamara
García Rodríguez, Ana
Gómez Lozano, Miriam
González Carboneras, Alicia
González Enrique, Eva
González Herreros, Jennifer
González López, Miguel Ángel
Guillén Plaza, Sara
Guío Lucas, Rosa María
Herederó Álvarez, Raquel
Hernández Mata, Beatriz
Herrera Martín, Ana
Lamas Lamas, Ana
López Méndez, Virginia
Martín Donaire, José Ángel
Martín Gómez, Graciela
Martín Tena, María Del Mar
Martínez Roncero, Cristina
Méndez Tanarro, Álvaro
Mijallo Rodríguez, Josefa
Montero Carretero, Raquel
Montero Ferrero, María Valverde
Montesinos Carreras, Laura
Morales Jiménez, María Rocío
Muñoz Castaño, Nuria
Pacha Grano De Oro, María
Pardo Pizarro, Almudena
Pascual Ávila, Carmen
Pastor García, Lorena
Peláez Madrid, Alejandro
Ramos López, Carmen
Raya Mejías, Ana Isabel
Rivilla Jiménez, Ana
Rodríguez Ballespín, Silvia Isabel
Rodríguez LópezOliva, Alicia
Romero Mejías, Salvador
Romo Del Prado, Laura
Ruberte Díaz De Terán, Belén
Rueda García, Marta
Ruiz Arjona, Olga
Ruíz Guarníz, Migdalia Esther
Sánchez Blas, Jessica
Sanchez Segura, Laura
Sanz Pérez, Cristina
Sanz Sanz, Cristina
Sobrado Sáez, Laura María
Souto Vázquez, María Mercedes

Tera Rocha, Azahara
Toro González, Marina
Vega Prieto, Beatriz

SEGUNDO CURSO

Comisión Docente

Directora:

M^a Ángeles Matesanz Santiago

Coordinadoras:

Amparo Blanco Trufero

Paloma Rodríguez Gómez

Profesorado de la Comisión:

José Fco. Acosta Romero

Beatriz Matesanz Santiago

Rosa M^a Meiriño Seoane

Ricardo Fernández Roblas

Sonia Rivas Fidalgo

Carmen Serrano Poyato

Delegadas de Curso:

David Armenteros Tello (Delegado)

Sergio Herrero Fernández (Subdelegado)

Asignaturas y profesores

Enfermería Medico-Quirúrgica I

Rodríguez Gómez, Paloma

Prieto Alaguero, Pilar

Alonso Moreno, Agustín

García Martínez, Marta

González Hernández, Ángela

Hernández Salinero, Francisco

Lobato Torre, M^a del Mar

Ruiz Pereira, M^a del Pino

Vélez Vélez, Esperanza

Patología Médica I

Díaz Curiel, Manuel

Moro Álvarez, M^a Jesús

Patología Quirúrgica I

Rivas Fidalgo, Sonia

González Arenas, Paloma

Neurocirugía

Ruiz Barnés, Pedro Antonio

López Ferro, Mario Osvaldo

Muñiz De Igneson, Jesús

Albísua Sánchez, Julio

Ayerbe Gracia, Joaquín

Urología



FORMACIÓN UNIVERSITARIA

Calahorra Fernández, Francisco Javier
García Cardoso, Juan Vicente
Enfermería Comunitaria I
Esteban Moreno, Jaime
Fernández Roblas, Ricardo
Gadea Gironés, Ignacio
Górgolas Hernández Mora, Miguel
Domingo Izquierdo, Amelia (Colab. Prácticas)
Farmacología Clínica
Rivero Alemán, José
Psicología del Cuidado
Acosta Romero, Francisco J.
Jiménez Arroyo, Marta
Nutrición y Dietética
Sánchez Vilar Burdiel, Olga
Jiménez del Castillo, M^a del Mar
Martínez de Castro, M^a Ángeles
Teoría del Conocimiento
Serrano Poyato, Carmen
Ayuso García, Carmen
Ortiz Arduan, Alberto (desde septiembre 2006)
Informática
Moreno Martín, Juan
Bioética
Matesanz Santiago, Beatriz
Meiriño Seoane, Rosa María

Alumnos de Segundo Curso 2006-2007

Abad Arranz, Cristina Adelaida
Abellán Segura, Cristina
Armenteros Tello, David
Arroyo García, María
Ávila Fernández, Almudena
Azura Aguado, Tomás
Benito Amat, Sara
Blanco Escribano, Rubén
Cabello Cabello, Adela
Cadalso Ruiz, Soraya
Canora González, Sonia
Carlavilla Pinilla, Patricia
Casado Capa, Tamara
Castañar Muñoz, Sonia
Castuera Casado, Raquel
Cortázar Cano, Tamara
Cuadra Alonso, Ángeles
Díaz Serra, M^a Eugenia
Dorda Semitiel, Piedad
Esteve Dávila, Paula
Fernández Gómez, Berta De La Loma
Fernández Pérez, Laura
Fernández Serrano, Tamara

García Fernández, M^a Ángeles
García Jiménez, Patricia
García Marlasca, Lara
Gómez Del Pulgar Murcia, María Teresa
Gómez Ramón, Alicia
González De Uzqueta Bascones, Elvira
Guzmán Álvarez, Daniel
Herrero Fernández, Sergio
Ibáñez Moruno, María
Izquierdo Martín, Patricia
Jorge Goñi, Carolina
Juan GiménezCoral, Gustavo De
Lázaro Álvarez, María De La Almudena
López Cardos, Ana
Madero Jurado, Laura
Martín Lillo, Ana
Martín Medina, Ester
Martín Monsalve, Marta
Medina Medina, Almudena Águeda
Merlo Luis, Jesús Ignacio
Molina Parrilla, Laura
Molinero Rodríguez, María Elena
Montero Mena, Alberto
Moral Verdugo, Laura
Morales Sánchez, Alberto
Moreno González, Adriana
Mouro Reyero, Raquel
Música De La Morena, Raquel
Muñoz Cantos, Cristina
Muñoz Goizueta, María Luisa
Navarrete Jiménez De Cisneros, Raul
Navarro Sanguino, Carolina
Núñez Perelló, Paula
Pablos Herrera, M^a Jesús De
Palomares Miguel, Elena
Parrondo Mira, Guillermo
Pérez Rodríguez, Aída
Polo Garrón, María
Ratón DíazCastroverde, Clara
Retama Plata, Salud
Reyes Cubas, Patricia
Rodríguez CalvoParra, Ana
Rodríguez Díaz, Marta
Rodríguez Fraile, Gustavo
Rodríguez Sobrino, Pedro
Roperó Martín, M^a Del Carmen
Rosa Tauroni, Alba De La
Royer Borrás, Anna
Sánchez Herrero, Noelia
Sánchez Orive, Ana María
Sánchez Toledo, Araceli De Jesús



Suárez Fernández, Laura
Suárez Lenihan, Kissiah
Valle De Miguel, Beatriz Del
Vázquez Mora, Helga
Villaluenga Carmona, Leticia
Vinuesa Llorente, Ana
Von Bennewitz Aguilera, Karen

TERCER CURSO

Comisión Docente

Directora:

M^a Ángeles Matesanz Santiago

Coordinadora:

Paloma Rodríguez Gómez

Profesorado de la Comisión:

Amparo Blanco Trufero

Lourdes Prieto Gil de San Vicente

Teresa Castillo Sánchez

M^a Josefa Zumalacárregui Fernández,

Rosa Jiménez Ruiz

Luz Marina Calle Lombana

Delegadas de Curso:

Laura Marrero Jurado (Delegada)

Cristina Martínez Miró (Subdelegada)

Asignaturas y profesores:

Enfermería Médica II

Matesanz Santiago, M^a Ángeles

Alonso Moreno, Agustín

Acebrón Pinilla, Val

Gutiérrez Ado, Juncal

López Dorado, Daniel

Merchán Díaz, M^a Ángeles

Recas Martín, Alda

García Serrano, Almudena

Sagrado Benito, María José

Román Barbero, Alejandro Jesús

Enfermería Quirúrgica II

Castillo Sánchez, M^a Teresa

Patología Médica II

Díaz Curiel, Manuel

Espinoza Pineda, José Augusto

Patología Quirúrgica II

Cirugía CardioVascular

Artiz Cohen, Víctor

González Arenas, Paloma

Cirugía General

Rivas Fidalgo, Sonia

Otorrinolaringología

Enjor Español, Carlos (hasta septiembre 2006)

Villacampa Aubá, José Miguel (desde septiembre 2006)

Traumatología

De Lucas García, José Carlos

Enfermería Comunitaria II

Zumalacárregui Fernández, María José

Enfermería Infantil

Prieto Gil De San Vicente, Lourdes

Bernacer Borja, Mercedes

Escorihuela Esteban, Ricardo

Leal Orozco, Ana

Domínguez Rodríguez, M^a Nieves

Aragón Gómez, Isabel

Pérez Tejerizo, Gloria

Enfermería Geriátrica

Vélez Vélez, Esperanza

Blázquez Martín, Remigia (Colab. Prácticas)

Pensamiento Crítico y Razonamiento Diagnóstico

Jiménez Ruiz, Rosa

Enfermería Maternal

Fernández Moya, José María

Calleja AbuAmshah, Jackie

García Jiménez, M^a del Carmen (Matrona)

Enfermería Psiquiátrica y Salud Mental

Acosta Romero, Francisco J.

Rubia Ruiz, Gema

Administración de los Servicios de Enfermería

Blanco Trufero, Amparo

Terapias Complementarias

Rivero Alemán, José

San Martín García de Castro, M^a del Valle

Planes de Emergencia en Grandes Catástrofes

Calle Lombana, Luz Marina

Alumnos de Tercer Curso 2006-2007

Alises Barbosa, Manuela

Aparicio Pérez, Eva

Arévalo Hernández, José Vicente

Arias Román, Beatriz

Ávila Camino, Miriam

Balsera Párraga, Natalia

Bañuls Valencia, Bárbara

Bella Fernández, Juan Alberto

Bellido Blanco, Noemí

Benítez Pérez, Sheila

Benito Moreno, M^a Belén

Blas Díaz, Noelia De



FORMACIÓN UNIVERSITARIA

Bueno Muñoz, María José
Cabrero Martínez, Laura
Cajigas Martínez, Paula
Calderón Crespo, Sara
Cardín Olivas, Tania
Casado Arribas, M^a De Los Ángeles
Castro Sánchez, Elena
Coiradas Peinado, Aránzazu
Colorado Valera, Jessica
Cortés Ocampo, Jenny Paola
Cuesta Gimeno, Leticia
Cuevas Milla, Pilar
DíazRomeral Bautista, Carmen Teresa
Díaz Romero, Ana M^a
DíazTendero Ruiz, Ana María
Estebaranz Hernández, Ester
Fernández De La Torre, Irene
Fernández Gutiérrez, María Luisa
Ferrera Campillejo, Elena
Fuentes GarcíaMorato, María
Galante Rodero, Rocío
García Arias, Belén Carmen
García Fernández, María Luisa
García Huete, Marina
García Pozos, Gema
García San Millán, María
Gómez López, Manuel
Gómez Sánchez, Soledad
Gómez Valbás, Alba
González Blanco, Carolina
GonzálezTova Rodríguez, M^a Lucía
Gordillo Bolonio, Marta
Gutiérrez Martín, Mercedes
Gutiérrez Sánchez, Elisa
Hernández Hoyos, Ángela
Herráez Berlinches, Elena
Jiménez Iglesias, Rosario
Lastras Pardo, Jaime
Lavado Peña, Manuel
Lázaro Covarrubias, Carolina
Leombruno Montanaro, María Belén
López Cañamón, Elena
López Pintor Muñoz, Lucía
López Rego, Adrián
Lozano Pascual, Fernando José
Marrero Pestana, Laura
Martín Casillas, Elena
Martín Díaz, Rafael
Martín Paredes, Ana Belén
Martínez Dotor, Luz María
Martínez Miró, Cristina

Merino Prieto, Olaya
Muñoz Ugarte, Marta
Pérez Martín, Delia
Pérez Mendo, Inmaculada
Pérez Mouriño, Noelia
Pérez Yanes, María Salomé
Posadas Juliá, Carlos
Puig Moneo, Almudena
Ramiro Ledesma, Bárbara
Requena Maeso, Sandra
Rivero Quintero, Marta
Robles Ortiz, Daniel
Rodríguez Rodríguez, Raquel
Rodríguez Velasco, Beatriz
Romero García, Irene
Sacristán Samper, Laura
Sánchez Alonso, Sara
Sánchez Pérez, Nuria
Sánchez Prieto, Ester
Sanmartín Suárez, Carolina
Saura Sánchez, Cristina
Sierra Fernández, Patricia
Silva Blanco, Raquel
Tomás Trejo, Ana María
Toro García, Silvia
Uribes Martínez Quintanilla, Ana María
Vallejo Sánchez, Gladys
Younes Rodríguez, Samira
Zamora Delgado, Patricia

Diplomados en Enfermería en 2006

Alonso Azpiazu, Beatriz
Alonso Beloso, Cristina
Angulo Sánchez, Ainhoa
Archilla Tirado, Isabel
Bernal Pérez, Éveline
Cagigal González, Marta
Capa González, Lucía
Castro Delgado, Carlos
Cerro Jiménez, Ana Vanessa
Díaz Sánchez, Cristina
Domínguez Domínguez, Alejandro
Dueñas Domínguez, Natalia
Encabo Nieva, María
Espejo Garrido, Adriana
Fernández San José, Sandra
Fernández Sánchez, Raquel
Fernández Selfa, Myriam
Fornell Encinas, Patricia
Gamella Álvarez, Esther
García Garrido, Mónica



Gaviro Matamoros, Bárbara
Gómez Da Veiga, Débora
Gómez González, Ana
Gordillo Jiménez, Inmaculada
Guijarro Oliveras, Elena
Hernández Rivera, Natalia
Herrero García, María
Izquierdo Fernández, M^a Vanesa
Jaro Cano, Raquel
Jiménez Cañaveras, Carolina Del Rocío
Jiménez Escudero, Cristina
Lizana Rodríguez, Eva
Lorenzo Fernández, Raquel
Lorenzo Salinas, Almudena
Losada Ortiz, Clara
Luque Collado, Isabel
Martín Arroyo, Mónica
Menárguez García, Javier
Mesado Romero, Alberto
Montealegre Iniesta, Lorena
Moraleda Sanabria, Vanesa
Nogales Corona, Ángela
Nogueroles Vieites, Raquel
Nuero Piñuela, Patricia
Oliva Monja, José Luis
Orgaz Rivas, Elena
Pérez Gómez, Herenia Del Pino
Pérez Gómez, María Nora
Pérez Moreno, Mónica
Pérez Suárez, Paloma
Piñas Viñambres, Patricia
Rica Otero, Alicia
Rodríguez López, Bianca
Rolle Fernández, Patricia María
Romualdo De Diego, Manuel
Ruiz De Pascual Domínguez, Nuria
Sala Gómez, Gemma
Sánchez Blázquez, Ester
Santamaría García, Gema
Solera Manzanaro, Gabriel
Tenorio Medero, Lourdes
Torres Cuadrado, M^a Carmen
Torres González, Miriam
Uceda Navas, Sara
Villa López, Beatriz

CLAUSURA DE CURSO 2005-2006

Acto científico, con el tema "El Valor Universal del Cuidado", presidido por Doña Amelia Caballero, Prof.T. Dpto. de Anatomía Patológica e Histología y

Neurociencia UAM, Doña Ángela Loeches, Prof. T. del Dpto de Psicología Biológica y de la Salud. UAM, Don Juan Antonio Álvaro de la Parra, Gerente de la Fundación Jiménez Díaz, Don Antonio Gómez Mendoza, Catedrático de Historia y Economía UCM, Doña Mercedes Ruiz Moreno, Subdirectora de Formación y Docencia FJD y Profesora Titular de Pediatría UAM. Doña M^a Ángeles Matesanz, Directora T. de la EUE. FJDUAM, Doña Natividad Gómez, Directora de Enfermería de la FJD.

f"La Visibilidad del Cuidado" por Doña Cristina Cuevas, Asesora de Enfermería de la Subdirección General de Especialidades en Ciencias de la Salud, Dirección General de Universidades, Ministerio de Educación y Ciencia.

-*"La Calidad de los Cuidados: indicadores asistenciales"*, por Don Diego Ayuso Director de Enfermería del Hospital Tres CulturasCapio, Toledo.

-Trabajo "Fin de Curso" seleccionado entre todos los presentados por los alumnos de la XXIV Promoción, titulado "Estudio sobre la utilidad de una guía de autocuidados en el paciente con insuficiencia cardiaca" impartido por: Adriana Espejo y Ester Estebanz, Coautores: Isabel Archilla, Paola Cortés, Belén García, Carmen Losada, Clara Ortiz, Elena Martín y Patricia Nuero. Moderadora: D.^a M^a Ángeles Matesanz Santiago. Directora EUE.

-Acto Académico con presencia del Vicerrector de Estudiantes y Extensión Universitaria, D. Juan Alberto Sigüenza, Gerente de la Fundación Jiménez Díaz D. Juan Antonio Álvaro de la Parra la Directora EUE. FJDUAM, D.^a M^a Ángeles Matesanz y la Prof. Mercedes Ruiz Moreno, Subdirectora de Formación y Docencia FJD y Profesora Titular UAM. El Vicerrector inauguró el acto y M^a Ángeles Matesanz impartió el Discurso de despedida: "Atrevámonos a saber". Después F. Blanco, Profesor T. del Departamento de Psicología Básica de la UAM dio la ponencia de clausura "La vida a ti debida: fundamentos antropológicos para una ética del cuidado". Tras las palabras de despedida del Sr Gerente de la FJD se pasó a la imposición de Becas a los Alumnos de la XXIV Promoción y entrega de Diplomas de Honor de la FJD a los Alumnos más destacados. Finalizó el Acto con la Intervención del Vicerrector de la UAM, quien clausuró oficialmente el curso académico 20052006.

-Programación del Curso Académico 20062007, M^a Ángeles Matesanz.

-Elaboración de calendarios de clases teóricas, Paloma Rodriguez.



FORMACIÓN UNIVERSITARIA

-Programación de los Rotatorios de Prácticas Clínicas Hospitalarias y Extrahospitalarias de los alumnos de Primero, Segundo y Tercer Curso de la Escuela, M^a Ángeles Matesanz.

-Valoración de Informes de Prácticas Clínicas de los alumnos, Amparo Blanco y Paloma Rodríguez.

-Elaboración de listados y Actas internas de exámenes por Amparo Blanco, Nieves García y M^a Ángeles López.

-Convalidación y equiparación de asignaturas de los alumnos admitidos por Solicitud de. Traslado. Septiembre-octubre 2006, M^a Ángeles Matesanz.

-Elaboración de Damos del Curso Académico 2005-2006, con la Programación Semanal de Clases de cada Asignatura, en base a los Cronogramas enviados por los Profesores, Amparo Blanco y M^a Ángeles López.

-Elaboración y envío a Profesores de listados de alumnos matriculados por Asignatura y Profesor para Actas internas de exámenes, Amparo Blanco.

-Elaboración y envío a Profesores de la Planificación de Exámenes y Revisiones de Exámenes, previamente acordados, Amparo Blanco.

-Estudios Estadísticos, Oficina de Análisis y Prospectiva de la UAM y Alumnos EUE. Coordinación: A. Blanco y M^a A. Matesanz:

“Estadística referente a las prácticas que durante el curso académico 2004-2005 realizaron los estudiantes de la UAM en hospitales y empresas, tanto públicas como privadas”.

Elaboración de datos y características de las prácticas, tanto hospitalarias en la FJD, como en las prácticas extra hospitalarias en Salud Comunitaria y Centros Geriátricos de los estudiantes de la EUE, enero 2006.

“Estadística básica del personal al servicio de las universidades”, Datos de Personal Docente, julio 2005. (CCU).

-Actividades destinadas al control de riesgos de enfermedades infectocontagiosas:

Prevención y control de la tuberculosis, trabajo en colaboración EUE y Servicio de Inmunología de la FJD.

Prevención de la hepatitis B, en colaboración EUE y Servicio de Medicina de Empresa.

Valoración de la revacunación de alumnos con la vacuna triple vírica, EUE en colaboración EUE con el Instituto de Salud Pública (Servicio s.p. área 7) de la CM, abril 2006.

-Participación de los alumnos de la escuela en actividades sanitarias de la CM:

Día mundial de la diabetes. Sociedad Española de Diabetes. Palacio de los Deportes de Madrid, noviembre de 2006. Cristina Abad, María Arroyo, Tomás Azuara, Sergio Herrero, Jesús Ignacio Merlo, Luis Pedro Rodríguez, Daniel Guzmán, Laura Madero, Raúl Navarrete, Guillermo Parrondo, Noelia Sánchez Herrero y Beatriz Valle de Miguel. Trabajo de colaboración en la información y educación alimentaria en los enfermos diabéticos y determinaciones de glucemia capilar a los visitantes.

“Las edades de los deportes”. Zona Medicina Deportiva, Junta Municipal de Arganzuela, Madrid, diciembre de 2006. Pedro Rodríguez y Guillermo Parrondo Trabajo en colaboración consistente en la información y educación sobre prevención en enfermedades cardiovasculares, toma de Tensión Arterial e Índice de Masa Corporal.

-Cursos Monográficos Organizados e impartidos por M^a Ángeles Matesanz:

Curso Seminario sobre la realización correcta de la Toma de Constantes

Curso Seminario sobre la transcripción de los distintos parámetros del paciente a los Registros de enfermería

Curso Seminario realizados con simuladores sobre la realización correcta de la Higiene a los pacientes encamados.

Curso Seminario realizados con simuladores sobre la realización correcta de la Movilización y Cambios Posturales a pacientes con distintas necesidades y problemas. Utilización de la adecuada Mecánica Corporal.

-“Protección Radiológica”. Cristina Núñez de Villavicencio. Octubre-diciembre, 2006.

-Curso Seminario sobre “Organización de Fondos, Servicios y Uso de la Biblioteca de la E.U.E”. Amparo Blanco, Marzo, 2006.

-Curso Seminario práctico sobre “Suturas”. Dra Sonia Rivas. Marzo y abril de 2006.

-“Problemas Bioéticos en la Manipulación Genética: Clonación”. Rosa Meiriño y Beatriz Matesanz. Enero, 2006.

-Curso Seminario Administración Medicación Parenteral (Intramuscular y Subcutánea). Paloma Rodríguez. Octubre 2005-2006.

-Curso Seminario Administración Medicación Parenteral (Intravenosa). Paloma Rodríguez. Noviembre 2005-2006.

-Cuidados de Enfermería a Pacientes Coronarios. Daniel López y Agustín Alonso, Febrero-Marzo, 2006.



- Cuidados de Enfermería a Pacientes con problemas oftalmológicos. M^a Juncal Gutiérrez, Abril mayo, 2006.
- Curso Seminario R. C. P. Luz Marina Calle. Marzo mayo, 2006.
- Curso Monográfico: Cuidados de Enfermería en pacientes con problemas de drogodependencia. M^a Ángeles Merchán. Febrero marzo, 2006.
- Curso Monográfico: «Cuidados de Enfermería a pacientes con problemas por causa de Enfermedades Tropicales. Almudena García, Alda Recas, María José Sagrado, Raquel de la Varga. Octubre diciembre, 2006.
- Curso Seminario “Administración Medicación Parenteral (Intramuscular y Subcutánea)”. Organizado, coordinado e impartido por: Paloma Rodríguez. Octubre 2006.
- Curso Seminario “Administración Medicación Parenteral (Intravenosa)”. Organizado, coordinado e impartido por: Paloma Rodríguez. Octubre 2006.
- Curso de Iniciación al Sistema Informático INDRA. Carmen Trillo. Noviembre de 2006.
- Curso de Iniciación al Sistema Informático INDRA. Carmen Trillo. Diciembre de 2006.
- Trabajos de Investigación dirigidos por M^a Ángeles Matesanz:
 - «Autoevaluación de la consecución de los objetivos programados para las Prácticas Clínicas», de los alumnos de Primer Curso, sobre: las necesidades del ser humano, según el Modelo de V. Henderson. De enero a mayo 2006.
 - «RolPlaying», para evidenciar la necesidad de modificar o cambiar actitudes en nuestro «que hacer» profesional, en la consecución de las actividades necesarias para la resolución de los problemas que presente el paciente. abril, mayo 2006
- Grupos de trabajos de investigación dirigidos por Paloma Rodríguez:
 - Cardiopatía Isquémica
 - Educación Sanitaria en la HTA
 - Educación Sanitaria en el paciente portador de colostomía
 - Educación Sanitaria al paciente en Diálisis Peritoneal
 - Atención de Enfermería en los Cuidados pre y postoperatorios.
 - Registro de Enfermería VS Complicaciones de los Catéteres venosos centrales
 - Educación Sanitaria en pacientes con Insuficiencia Cardíaca
 - Conocimiento de la población acerca de la C. Isquémica
 - Valvulopatías
 - Prevención de la HTA
- Prácticas en Atención Domiciliaria. Paloma Rodríguez
 - Salud Comunitaria
 - Geriatría y Salud Comunitaria.
 - Enfermería y Salud Comunitaria.
 - Registros de Enfermería en Salud Comunitaria (Tetuán)
 - Atención Domiciliaria.
 - La Vejez
 - Cuidados geriátricos.
- Prácticas en Atención en Residencia Geriátrica: Paloma Rodríguez
 - Valoración Geriátrica Integral.
 - Enfermería Geriátrica.
 - Cuidados de Enfermería en el paciente geriátrico.
 - Cambios Sociosanitarios en el paciente geriátrico.
 - Inmovilidad del anciano.
 - Envejecimiento y Salud.
 - Cuidados geriátricos.
 - Atención de Enfermería a pacientes Geriátricos.
 - Geriatría
- “Investigación y Aplicación de los Discursos Sociales en torno a los Procesos de Salud / Enfermedad para el abordaje de los Cuidados a la población”:
 - Coordinadora M^a A. Matesanz:
 - Métodos en la prevención de cardiopatías isquémicas». Ana Vanesa Cerro Jiménez, María Encabo Nieva, Sandra Fernández San José, Patricia Fornell Encinas, Barbara Gaviro Matamoros, Maria Herrero Garcia, Carolina Lázaro Covarrubias, Almudena Lorenzo Salinas.
 - «Problemas SocioSanitarios de los inmigrantes hispano parlantes en relación con los que no conocen nuestro idioma». Noemí Bellido Blanco, Raquel Jarro Cano, Carolina del Rocío Jiménez Cañaveras, Mónica Martín Arroyo, Sara Sánchez Alonso, Gabriel Solera Manzanaro, M^a del Carmen Torres Cuadrado.
 - «Estudio sobre la utilidad de una guía de autocuidados en el paciente con insuficiencia cardíaca». Isabel Archilla Tirado, Paola Cortes Ocampo, Ester Estebanz Hernández, Adriana Espejo Garrid-, Belen Garcia Arias, Clara Losada Ortiz, Elena Martin Casillas, Patricia Nuero Piñuel.
 - «Fenomenología de la Profesión de Enfermería: Los comienzos de su Profesionalización». Evelin Bernal Pérez, Marta Cagigal González, Nora Pérez Gómez, Mónica Pérez Moreno, Almudena Puig Moneo, Patricia Piñas Viñambre, Alicia Rica Otero, Gema Sala Gómez.



FORMACIÓN UNIVERSITARIA

«Fenomenología de la Profesión de Enfermería: Desde la Profesionalización hasta la actualidad». Ainhoa Angulo Sánchez, Lucia capa González, Raquel Fernández Sánchez, Esther Gamella Álvarez, Luz Martínez Dotor, Bianca Rodríguez López, Esther Sánchez Blázquez, Miriam Torres González.

«Hábitos alimentarios y de ocio en la población infantil de la Comunidad de Madrid». Cristina Alonso Beloso, Alejandro Domínguez Domínguez, Natalia Dueñas Domínguez, Alba Gómez Valvas, Elena Guijarro Oliveras, Eva Lizana Rodríguez, Elena Orgaz Rivas, Paloma Pérez Suárez, Patricia Sierra Fernández, Lourdes Tenorio Medero.

«Violencia de genero». Miriam Fernández Selfa, Débora Gómez da Veiga, Ángela Hernández Hoyos, Vanesa Moraleda Sanabria, Ángela Nogales Corona, Raquel Nogueroles Vieites, Sara Uceda Navas.

«Incidencia de Flevitis en la FJD». Inmaculada Gor-

dillo Jiménez, María Ibáñez Moruno, Gema Santamaría García, José Luis Oliva Monja, Alberto Mesa-ro Romero.

«Donantes de sangre». Miriam Ávila Camino, Beatriz Alonso Aspiazu, Natalia Hernandez Rivera, Javier Menarguez García, Beatriz Villa López.

« La resistencia al meticilin en pacientes aislados». Carlos Castro Delgado, Ana Gómez González, Cristina Muñoz Cantos, Patricia María Rolle Fernández, Manuel de Romualdo de Diego, Nuria Ruiz de Pascual Domínguez.

BIBLIOTECA DE LA E.U.E.

-Boletín bimestral de Sumarios de Revistas de Enfermería, biomédicas y otras publicaciones periódicas. Enerodiciembre, 2006. Paloma Rodríguez Gómez.

-Préstamos: Curso Académico 200506. M^a Ángeles López Culebras y Paloma Rodríguez Gómez.

ACTIVIDADES

ASISTENCIA A CURSOS, CONGRESOS Y JORNADAS

Asistencia a las reuniones periódicas como Miembro de la Comisión de Estudios de la U.A.M.. C. A. 20062007 M^a Ángeles Matesanz.

Asistencia a las reuniones periódicas como Miembro de la Comisión de Estudiantes de la U.A.M.. C. A. 20052006M^a Ángeles Matesanz.

Asistencia a las reuniones periódicas como Miembro de la Comisión del Espacio Europeo de Educación Superior de la U.A.M.. C. A. 20052006 M^a Ángeles Matesanz

Asistencia a las reuniones como Miembro de la Comisión de Jornadas Puertas Abiertas de la U.A.M. C. A. 20052006 M^a Ángeles Matesanz

Asistencia a las reuniones periódicas de la Comisión de Relaciones Internacionales de la U.A.M. C. A. 20052006 y desde el C. A. 199899. Amparo Blanco.

Asistencia a las reuniones periódicas de las Coordinadoras de Relaciones Internacionales de las Escuelas de Enfermería de la U.A.M. C. A. 20052006 y desde el C. A. 200001. Amparo Blanco.

Asistencia al Curso «PLAN DOCENTE SIGMA. PDS», organizadas y celebradas en la UAM, con una duración de cuatro horas el día 30 de mayo de 2006.M^a Ángeles Matesanz y Amparo Blanco.

Asistencia a I JORNADA DEL TUTOR DE PRÁCTICAS EN ENFERMERÍA“ Nuevos horizontes en la figura del Tutor. El Tutor de Prácticas en Enfermería desde la Perspectiva Docente y Asistencial, organizadas por la Agencia Laín Entralgo para la Formación, Investigación y Estudios Sanitarios y celebradas Salón de Actos del Hospital Clínico Universitario de San Carlos de Madrid el día 16 de Junio de 2006. M^a Ángeles Matesanz y Amparo Blanco.

Asistencia a “Jornadas sobre el Espacio Europeo de Educación Superior” organizadas y celebradas en la U.A.M. los días 24 y 25 de octubre de 2006. Realización del Taller “Reforma en las Titulaciones de Grado y Posgrado. Amparo Blanco.

Asistencia al Curso «De la Donación al Trasplante, últimas innovaciones, nuevos retos», organizadas por la Comisión de Formación Continuada de la Fundación Jiménez Díaz y celebradas en la Fundación Jiménez Díaz, con 1,4 créditos. Madrid días 6 y 7 de noviembre de 2006. M^a Ángeles Matesanz y Amparo Blanco.

Asistencia a Jornadas "Convergencia Europea y Pas", organizadas y celebradas en la UAM, los días 14 y 15 de noviembre de 2005. M^a Ángeles Matesanz y Amparo Blanco.

Asistencia a Jornadas “Gestionar el Espacio Europeo de Educación Superior: Balance y Planes de



Acción”, organizadas por las Oficinas de Convergencia Europea de la Universidad Autónoma de Madrid y de la Universidad Complutense de Madrid, Vicerrectorado de Estudios de Grado, Vicerrectorado de Estudios de Posgrado y Vicerrectorado de Planificación y Calidad (UAM). Vicerrectorado de Innovación y Espacio Europeo de Educación Superior (UCM).

Universidades Participantes: Alcalá de Henares, Autónoma de Madrid, Cantabria, Carlos III de Madrid, Castilla La Mancha, Complutense de Madrid, Extremadura, Islas Baleares, Granada, Murcia, Pública de Navarra, Oviedo, Politécnica de Madrid, Pompeu i Fabra, Rey Juan Carlos, Rovira i Virgili, Sevilla, Valencia, Valladolid y Zaragoza. Noviembre 2006, UCM.

M^a A. Matesanz y A. Blanco.

JORNADAS, PONENCIAS, PUBLICACIONES Y MESAS REDONDAS

-Moderadora: «La comunicación con el paciente y la familia» en las II JORNADAS SOBRE DUELO, Organizadas por la Conserjería de Familia y Asuntos Sociales de la Comunidad de Madrid y el Centro de Humanización de la Salud, Cantoblanco (Madrid), días 13 y 14 de noviembre 2006. M^a Ángeles Matesanz.

-Comunicación: «Diplomatura de Enfermería» en el CURSO TEÓRICO PRÁCTICO DE PREPARACIÓN PARA LA INTEGRACIÓN DE LOS MIR 2006. Coordinado por la Profesora Mercedes Ruiz Moreno, Presidenta de la Comisión de Docencia. Celebrado en la FUNDACIÓN JIMÉNEZ DÍAZCAPIO el día 29 de mayo al 2 junio de 2006

-ORGANIZACIÓN DE LA «JORNADA ESPACIO EUROPEO DE EDUCACIÓN SUPERIOR» Dirigida a Profesores Alumnos y Profesionales de las Ciencias de la Salud. Celebrada el día: 1 de marzo de 2006 en la FUNDACIÓN JIMÉNEZ DÍAZCAPIO.

Diseño y Elaboración de Dóptico Divulgativo: M^a Ángeles Matesanz.

Control del adecuado desarrollo del Acto: A. Blanco y P. Rodríguez.

“EEES: Situación actual y Perspectivas de futuro”, Ponente: Profesor D. Julio Olea

II Ponencia: “Innovación Docente en la Formación Sanitaria: Simuladores”. Mercedes Ruiz Moreno.

Mesa Redonda: “Las Incidencias en Enfermería del Espacio Europeo de Educación Superior”. Modera-

dora: Doña María Ángeles Matesanz: “La experiencia del Tunning” Concepción Germán, Representante Española de Enfermería en el Estudio Tunning en la Unión Europea. Profesora Titular de Enfermería Comunitaria. Universidad de Zaragoza.

“La segmentación teórica-práctica y la adecuación de Competencias Profesionales en el Nuevo Marco Europeo” Carmen Sellán. Directora Escuela Universitaria Enfermería “La Paz”. Universidad Autónoma de Madrid.

“Las Especialidades de Enfermería” Cristina Cuevas. Asesora de Enfermería de la Subdirección General de Especialidades en Ciencias de la Salud. Ministerio de Educación y Ciencia.

“La carrera profesional enfermera”. Carlos Álvarez Nebreda, Miembro del Grupo de Trabajo de Carrera Profesional del Consejo Asesor de la Ministra de Sanidad y Consumo.

Conferencia de Clausura: “La nueva cultura del aprendizaje universitario: enseñar y aprender para la autonomía”. Juan Ignacio Pozo. Catedrático de Psicología Básica, Universidad Autónoma de Madrid.

OTRAS ACTIVIDADES EN LA ESCUELA DE LA FJD-UAM

Sesión Informativa Del Colegio de Diplomados de Enfermería de Madrid. A los Alumnos de Tercer Curso. Mayo 2006.

Sesión Informativa del Servicio De Banco de Sangre de La Fundación Jiménez Díaz A todos Los Alumnos de La Escuela. Mayo 2006.

II Jornadas Sobre Duelo, Organizadas por la Conserjería de Familia y Asuntos Sociales de la Comunidad de Madrid y el Centro de Humanización de la Salud. Alumnos de Tercer Curso, Cantoblanco (Madrid), noviembre 2006.

Actividad administrativa

Instituto Nacional de Estadística (INE): Cuestionario para la estadística de la Enseñanza Universitaria. Primer ciclo. Titulaciones oficiales. ALUMNADO Y PROFESORADO. Curso Académico 20052006.

Instituto Nacional de Estadística (INE): Cuestionario para la estadística de la Enseñanza Universitaria. Primer ciclo titulaciones oficiales. ALUMNOS GRADUADOS DEL CENTRO. Curso Académico 20052006.

Instituto Nacional de Estadística (INE): Encuesta de Financiación y Gastos de la Enseñanza Privada. Curso 20052006



FORMACIÓN UNIVERSITARIA

Mantenimiento de grupos de asignaturas en conexión con el programa informático SIGMA de la UAM. Junio, 2006.

Admisión de solicitudes de traslados y sus resoluciones. Julioseptiembre 2006.

Tratamiento y generado de actas de examen e introducción de calificaciones de las asignaturas en conexión con el programa informático SIGMA de la UAM. Asignaturas impartidas en el Primer Semestre. Febrero 2006. Asignaturas impartidas en el Segundo Semestre y Finales. Mayojunio, 2006. Convocatoria extraordinaria. Septiembre 2006.

Tramitación de Expedientes para la obtención del Título Oficial de Diplomados/as en Enfermería de los alumnos que finalizaron sus estudios en el curso académico 200506. Febrero, julio y septiembre 2006.

Trascripción de datos en el Libro de Registro de Títulos de los alumnos que finalizaron sus estudios durante los Cursos Académicos 200405 / 200506.

Entrega de los mismos a los Diplomados.

Matriculación de alumnos en programa informático SIGMA. Apertura de Expedientes Académicos.

Emisión de Certificaciones Académicas Oficiales de alumnos/as trasladados a otras Universidades/Cen-

tros. Julio septiembre, 2006.

Introducción de Certificaciones Académicas Oficiales de los alumnos/as admitidos en esta Escuela que han realizado estudios universitarios previos.

Admisión de solicitudes de convalidación y equiparación de asignaturas. Trascripción del tratamiento y resoluciones. Generación de actas de convalidación. Septiembreoctubre 2006.

Tratamiento informático del formato del texto de los exámenes y reprografía de los mismos. Febrero, mayo, junio y septiembre 2006.

Tramitación de BECAS en convocatoria general del Ministerio de Educación y Cultura para el Curso Académico 200607. Fase A: julio, 2006. Fase B: octubre, 2006.

Tramitación de solicitud de "Venía Docendi" para el Curso Académico 200607, de los Profesores de esta Escuela según asignatura, créditos impartidos y curso. Enero, 2006.

Emisión de certificaciones académicas personales, justificantes, certificados a Profesores.

Tratamiento informático de domiciliaciones bancarias de las cuotas mensuales. Generación mensual del disquete para el Banco. Actualizaciones.

HONORES Y DISTINCIONES

Matesanz Santiago, Ángeles

Miembro de la Comisión de Estudios de la U.A.M. C. A. 20052006.

Miembro de la Comisión de Estudiantes de la U.A.M. C. A. 20052006.

Miembro de la Comisión del Espacio Europeo de Educación Superior de la U.A.M. C. A. 20052006.

Miembro de la Comisión de Jornadas Puertas Abiertas de la U.A.M. C. A. 20052006

Blanco Trufero, Amparo

Responsable de Relaciones Internacionales, Sócrates, Erasmus, Ceal. E.U.E. Fundación Jiménez DíazCapioU.A.M. C. A. 20052006 y desde el C. A. 200001.

Miembro de la Comisión de Relaciones Internacionales de la Universidad Autónoma de Madrid. C. A. 20052006 y desde el C. A. 199899.



LISTA DE RESIDENTES

RESIDENTES DE QUINTO AÑO

Aguilar Romo, Eva María	Medicina Interna
Casado Santamaría, Paloma	Cirugía G. y AD
Estéban Alvarez, Vanesa L.	Angiología C.V
Gómez Muñoz, Jesús	Urología
Hera Fernández, Francisco Javier	Medicina Interna
Higueras Nafria, Javier	Cardiología
Iglesias Moroño, Sara	Neurocirugía
Jiménez Hiscock, Luis	Cirugía Torácica
Justo Gil, María Soledad	Medicina Interna
Martín Bautista, María	Medicina Interna
Muñoz Varea, María	Med. Intensiva
Pascual Turbica, María Rosa	C.Ortopédica T.

RESIDENTES DE CUARTO AÑO

Álvarez Álvarez, Beatriz	Medicina Interna
Arjona Carmona, Isidoro	M. Física y R..
Benezet Mazuecos, Juan	Cardiología
Calvache Rodríguez, Almudena	Ap. Digestivo
Carnal Martín, Juan Pablo	Neurología
Crespí Martínez, Laura	Reumatología
Chumbi Flores, Washington R.	Neumología
Edouard Hermoso Frederick	C.Ortopédica T.
Enriquez Matas, Alicia	Alergología
Fdez-Tostado Lozano, Sagrario	Medicina Interna
Fernández Sanz, Guillermo	Oftalmología
Fuente Burguera, Adolfo De La	Hematología
García Pérez, Alicia	Nefrología
González Guerra, Elena	Dermatología
Limón Fernández, Silvia	Angiología C.V
Lissarrague Santafé, Angela	Anestesiología R
López Castromán, Jorge	Psiquiatría
López Gómez, Miriam	Oncología M.
López Pérez, Verónica	Anestesiología R.
Mañas Viniestra, José	Cirugía G. y AD.
Martín Vivas, Cristina	Urología
Martínez Pérez, María	Obst. Ginecol.
Miguel Salas, María Teresa	Anat. Patológica
Molina Gil, Bárbara	ORL
Montoya Ferrer, Ana	Medicina Interna
Moris Pablos, Laura	Anestesiología R
Paravisini Hernández, Mª Alejandra	Inmunología
Pérez Pedrero, David	Medicina Interna
Pérez Santar, José Luis	Anestesiología R
Relaño Cobián, María Teresa	Anestesiología R
Ruiz-Escribano Taravilla, Elena	Med. Intensiva
Sevillano Collantes, Cristina	Endocrinología N
Tomás Mallebrera, Marta	Radiodiagnóstico
Torres Díaz, Cristina Virginia	Neurocirugía

Villelabeitia Jaureguizar, Koldobika Rehabilitación

RESIDENTES DE TERCER AÑO

Alexandru, Simona	Nefrología
Aneiros Fernández, José	Anat. Patológica
Angulo Granadilla, Ana María	Oftalmología
Arlanzón Hernández, Carmen	Oncología M.
Askari, Elham	Hematología
Benítez Dupin, Olivia Cristina	Radiodiagnóstico
Benítez Fuentes, Rocío	Pediatría AA.EE
Bermejo Fernandez, Gloria	M. Física y R.
Cabo López, Iria	Neurología
Castillo López, Raúl Del	ORL
Cimas Hernández, David	C. Ortopédica T.
Cubero De Frutos, Noelia	Neumología
Ezzine De Blas, Farah	Medicina Interna
Fernández Martínez, Ana Isabel	Microbiología P.
García Bermejo, Pablo	Neurología
García Santos-Gallego, Carlos	Cardiología
Gracia Martínez, José Luis	Anestesiología R
Grande Linares, Tanit	Psicol. Clínica
Gutiérrez San José María Begoña	Radiodiagnóstico
Herrera López, Elena	Anestesiología R.
Hoyuela Vigil, Cristina	Ap. Digestivo
Ibrahim Saleh Khader, Nehad	Reumatología
Iglesias San Pablo, Gonzalo	Medicina Interna
Klein Zampaña, Christoph José	Neurocirugía
Navarro Jiménez, Rocío	Psiquiatría
Olmo Falcones, Mª Mercedes	Anestesiología R.
Ortega Juaristi, Maite	Endocrinología N
Petkov Stoyanov, Vladimir	Nefrología
Piñero Lozano, Antonio	Cardiología
Povedano Del Yerro, María Araceli	Oftalmología
Solís Díaz, Jaime Alex	Medicina Interna
Torres Hernández, José Alberto	Alergología
Turrión Fernández, Pablo	Med. Intensiva
Vallejo Díaz, María Nadia	Angiología C.V
Vázquez Vicente, Daniel	Obst. y Ginecol.
Verdes Montenegro Velázquez, Jorge	Cirugía G. y AD

RESIDENTES DE SEGUNDO AÑO

Adames Sánchez, Henry	Microbiología P.
Almaráz Guntín, Miguel Jorge	C. Ortopédica T. .
Arcas Bellas, José Juan	Anestesiología R.
Avila Murcia, Diana Maritza	Ap. Digestivo
Baldovi Granell, Sonia	Nefrología
Cañamares Martín, Marina Ainhoa	Obst. y Ginecol.
Cervell Rodríguez, Deborah	Angiología C.V
Cianchetta Sivori, Malena Susana	Inmunología
Díaz Recuero, José Luis	A. Patológica
Haro Ramos, Mª Del Rosario	Dermatología



FORMACIÓN DE ESPECIALISTAS

Jiménez Morillas, Francisco	Medicina Interna
López Martín, Leticia	Urología
Marasescu, Valentín	Oftalmología
Martín Márquez, Cristina	Endocrinología N
Negueruela López, Mónica	Psiquiatría
Ortega Ruipérez, Carolina	Oncología M.
Paredes González, María Belén	Cardiología
Rodríguez Torres, José Antonio	M. Física R.
Romero Valle, M ^a José	Ap. Digestivo
Sánchez García, Silvia	Alergología
Santos Oviedo, Arnaldo De Jesús	Med. Intensiva
Serrano Morales, Rosa María	Medicina Interna
Uriel Calvo, Montserrat	Obst. y Ginecol.
Valle Loarte, María Del	Neurología
Vasallo García, Virginia	ORL
Velázquez De Cuéllar Paracchi, María	Pediatría

RESIDENTES DE PRIMER AÑO

Angelina García, María	Medicina Interna
Arias Martínez, Natividad	Med. Intensiva
Arsuaga Vicente, Marta	Medicina Interna
Asenjo Martínez, María	Medicina Interna
Braña Pelayo, Cristina	Obst. y Ginecol.
Cabello Úbeda, Alfonso	Medicina Interna
Caceres Heinz, Susana	Medicina Del Trabajo
Cuarental García, Ana	Anestesiología y R.
Duarte Puig, Lester Alejandro	Cardiología
Durán Martínez, Pilar	Neurología
Fajardo Pérez, Mario Inaudis	Anestesiología y R.
Fernández Fernández, Beatriz	Nefrología
Gómez García, Pablo	Oftalmología
González Roiz, Cristina	Neurología
Guerra Blanco, Francisco Javier	ORL
Hernández García, Bárbara	Pediatría AA EE
Herrero Martínez, Elena	Angiología y C.V
López-Mezquita Torres, Elena T.	Endocrinolog.y Nut.
Manso Alonso, Luis	Alergología
Mateos Domínguez, María	Oncología Radioter.
Merino Gutiérrez, Ignacio	C. Ortopédica T
Milán Pilo, Manuel Vicente	Aparato Digestivo
Mullor Nogales, Raquel	Anatomía Patológica
Pajares García, Juan Carlos	M. Física y R.
Palomera Rico, Ana	Radiodiagnóstico
Pastor Planas, Ana	Cardiología
Pérez Domínguez, Carolina	Radiodiagnóstico
Ramírez Merino, Natalia	Oncología Médica
Riani Díaz, Graciela Belem	Nefrología
Rodríguez Perea, Alfonso	Reumatología
Susanibar Napuri, Luis Fernando	Urología
Zambrano-Enriquez, Diana	Psiquiatría

Al igual que en los demás centros acreditados, es la

Comisión de Docencia el órgano de máxima responsabilidad en la organización y supervisión de la formación docente de los residentes. Sus funciones se definen en el BOE núm. 155 del viernes 30 de junio de 1995 y son, entre otras:

COMISIÓN DE DOCENCIA

Presidente

Mercedes Ruiz Moreno

Vicepresidente

Miguel de Górgolas Hernández-Mora

Vocales representantes de Tutores:

Emilio Calvo Crespo

Ricardo Fernández Roblas

Joaquín García Cañete

Ana Leal Orozco

Rosario Melchor Iñiguez

Vocales representantes de Residentes:

Jesús Gómez Muñoz

Bárbara Molina Gil

Jordi Vigil Ortiz

Vocal representante de la Comunidad de Madrid

M^a del Carmen Alvarez Castillo

Vocal coordinador de la Unidad Docente de Medicina Familiar y Comunitaria

Emilio Cervera Barba

Secretario Técnico

Don Alfonso Gayo García

Por decisión de la Comisión, las reuniones tienen lugar el primer jueves de cada mes a las 13.30 h en la Sala de Juntas de Dirección y, en caso de que fuera festivo, el siguiente jueves, a la misma hora. Sin embargo, en el caso de cualquier asunto urgente, relacionado con la docencia, quien tenga necesidad, tutor o residente, puede dirigirse a la secretaria de la Comisión de Docencia, bien directamente, a través de su tutor o de sus representantes en la Comisión, para que tenga lugar una reunión extraordinaria, en caso preciso.

Tutores de Residentes

Acebes Cachafeiro Juan Carlos, Reumatología

Alcalá Llorente, Miguel Angel, Medicina Intensiva

Aparicio Martínez Cesar, Angiología y Cirugía Vas-
cular

Arjonilla López Antonia, Radiodiagnóstico

Ayerbe Gracia Joaquín, Neurocirugía

Baca García Enrique, Psiquiatría (en EEUU)



Badía Yébenes Alfredo, Cirugía de Digestivo (hasta enero 2007)

Bernal Estévez, Enriqueta, Cirugía General y de Aparato Digestivo

Blanco García Antonio, Medicina de Familia

Calvo Crespo Emilio, Cirugía Traumatológica y Ortopedia

Calleja Abuamsha Jackie, Obstetricia y Ginecología

Del Campo Balsa Teresa, Medicina del Trabajo

Fernández García Carmelo, Medicina Física y Rehabilitación

Fernández Nieto, Mar, Alergología (desde enero 2007)

Fernández Roblas Ricardo, Microbiología

García Cañete Joaquín, Medicina de Familia

García Ruiz, Pedro, Neurología

Górgolas Hernández-Mora Miguel, Medicina Interna

Gutiérrez Fonseca Raimundo, Otorrinolaringología

Lara José Ignacio, Endocrinología

Leal Orozco Ana, Pediatría y sus AA. EE.

León Carbonero Ana, Oncología Clínica

Martín Moreno Lucía, Dermatología

Melchor Iñiguez Rosario, Neumología

Navarro del Amo Felipe, Cardiología

Palomino Díaz Pilar, Inmunología

Peñalver Pascual Rafael, Cirugía Torácica

Pérez García Pedro, Psicología Clínica

Quintero Gutiérrez del Álamo, F. Javier, Psiquiatría

Quirce Gancedo Santiago, Alergia (hasta diciembre 2006)

Rodrigo Tirado Francisco Javier, Anestesiología y Recuperación

González Enguita Carmen, Urología

Vara Santos Jose C., Oncología Radioterápica

Objetivos generales:

1. Mejorar la calidad de la Formación Docente de Residentes.
2. Lograr mayor satisfacción de los residentes en cuanto a su Formación Especializada en la FJD-CAPIO.
3. Implicar al personal médico de cada Servicio de la FJD-CAPIO en la Formación de Especialistas.
4. Innovar la docencia de residentes, con evaluación por competencias, que permita discriminar entre los diferentes niveles de Formación Docente de cada especialista.

Objetivos secundarios y estrategias, considerando la Normativa vigente:

1. Elaboración anual por el tutor correspondiente de los objetivos concretos de formación docente de

cada residente, entrega de los mismos a la Comisión de Docencia y supervisión de los objetivos concretos de cada servicio en rotación.

2. Registro digital a tiempo real de las actividades de los residentes y certificación y evaluación tutorial de la realización de los objetivos y consecución de las competencias de cada especialidad correspondiente. Comprobación de estas funciones por la Comisión de Docencia. Hasta la nueva disposición legal de la CM, además de cumplimentar el cuaderno de evaluación del residente, el residente voluntariamente registrará digitalmente, a través de Intranet, las actividades asistenciales, docentes y de investigación y así podrá formalizar, complementariamente, su currículo individual, en el que constará su actuación cuantitativa y estimación cualitativa de su concreto proceso de formación y, con él, podrá optar a la evaluación del mismo y, lógicamente, al mercado laboral.

3. Evaluación continuada e individual, consensuada (autoevaluación), asistencial, docente y de investigación, según los objetivos previamente establecidos.

4. Oferta de cursos y seminarios generales, los de cada Servicio en Rotación y los específicos para residentes, completándolos con los Cursos de Formación Común Complementaria de la Agencia Laín Entralgo (inicio septiembre de 2006)

5. Control aleatorio de la formación concreta de los residentes y de todo el proceso docente por la Comisión de Docencia.

6. El tutor, de preferencia voluntario, será confirmado por la Gerencia o Dirección del hospital, a propuesta del Jefe de la Unidad Asistencial que corresponda, entre los facultativos que se encuentren en posesión del Título de Especialista que proceda y una vez oída la Comisión de Docencia.

7. El tutor, deberá vigilar el cumplimiento, para cada uno de los Especialistas en formación a su cargo, según el Plan Nacional de Formación, para la especialidad que se trate y la acreditación del cumplimiento de las actividades asistencial, docente y de investigación que el residente podrá distribuir a lo largo de su periodo de residencia y cuyo registro surtirá los efectos oportunos. Todo ello, sin perjuicio de las facultades que competen al Jefe de cada Unidad Asistencial.

8. Así, el tutor deberá fomentar y registrar la participación de cada residente en actividades docentes e investigadoras de cada Unidad Acreditada y detectar las deficiencias formativas de cada residente



FORMACIÓN DE ESPECIALISTAS

para poder, consensuadamente, y a tiempo real, cumplimentarlas.

9. Elaboración, por el tutor, de una Memoria anual de la actividad docente, a la vista del registro digital de las actividades del residente. La Memoria, una vez visada por el Jefe de la Unidad, se remitirá a la Comisión de Docencia.

10. La evaluación continuada que será efectuada siguiendo el registro digital por los tutores, Jefes de las Unidades por las que el especialista en formación haya rotado, y por él mismo (autoevaluación) se reflejará asimismo en la FICHA 1 que, una vez cumplimentada, será remitida a la Secretaría de la Comisión de Docencia.

11. El registro digital (Intranet), mencionado, constituye un instrumento útil para monitorizar la calidad de la formación y la de todos los sujetos que influyen en la misma, mediante la observación del grado de cumplimiento de los objetivos fijados para cada residente en cada unidad docente y sus posibles comentarios. Las anotaciones del citado registro serán visadas, por los responsables directos de la dirección de la actividad reseñada, y deberán incorporar al mismo las observaciones que, en relación a las aptitudes y conducta profesional del Especialista en formación, resulten procedentes. El registro de cada actividad del residente al ser supervisado, en cualquier momento, por el tutor y la Comisión de Docencia, favorecerá la evaluación continuada, global y bidireccional.

12. La explotación del registro digital, para la evaluación anual se efectuará por el Tutor, y su resultado, por el momento, recogido en la FICHA 2, teniendo en consideración las anotaciones que figuren en la FICHA 1 de evaluación continuada y en el Libro del Especialista en Formación, así como los informes que, en su caso, aporten los Jefes de las Unidades Asistenciales.

13. Las consideraciones de la evaluación anual, de su Unidad Docente, servicios en rotación, tutor y Comisión de Docencia están sujetas a las disposiciones que a tal efecto tiene el Plan Nacional de Formación de Especialistas y deberán comunicarse al Ministerio de Sanidad y Consumo para que ejerzan los efectos oportunos.

14. Las rotaciones externas a la unidad docente deberán ser propuestas por el tutor y el residente a la Comisión de Docencia, con el visto bueno del Jefe de la Unidad y la decisión, consensuada, deberá ser informada al director gerente. La duración de las Comisiones de Servicio (rotaciones externas) no

podrá superar los seis meses para un mismo centro o unidad ni exceder, en el conjunto del periodo formativo de la especialidad del residente, los doce meses.

15. Las rotaciones por otro Centro Sanitario, nacional o internacional, deben solicitarse a la Comisión de Docencia, con una antelación mínima de tres meses (excluyendo agosto), a través de un escrito que firmará el tutor del residente. Se especificarán los objetivos formativos que se pretenden, el Centro u Hospital donde realizará la rotación y la duración de la misma. La Comisión de Docencia hará un informe que enviará a la del Hospital de destino, con el fin de que autoricen la estancia. En dicho informe irá el compromiso de la Gerencia de la FJD de continuar abonando al especialista en formación la totalidad de sus retribuciones, incluidas las derivadas de los módulos de atención continuada que pudieran realizarse. Una vez se reciba la autorización del Centro de destino, se enviará un informe a la Subdirección General y Ordenación Profesional del Ministerio de Sanidad y Consumo, con el fin de que se autorice la estancia. Las rotaciones internas, intrahospitalarias o extrahospitalarias, (en Centros de Atención Primaria pertenecientes al Área asignada) no requieren este procedimiento, aunque deberán ser comunicadas a la Comisión de Docencia para su aprobación.

16. Si el residente quisiera cambiar la especialidad previamente adquirida, lo hará según las normas del Real Decreto 127/84 de 11 de enero (BOE de 31 de enero de 1984).

17. El traslado entre Centros, y para continuar en la misma especialidad, sólo podrá realizarse por traslado obligado, al haber sido revocada la acreditación docente de la Unidad correspondiente previa comprobación de las posibles deficiencias denunciadas en el desarrollo de la docencia.

18. Para tramitar el cambio de especialidad el interesado deberá solicitarlo por escrito a la Comisión de Docencia, explicando los motivos del mismo. Asimismo acompañará informes de los Jefes de Servicio de las especialidades implicadas, que acreditarán la conformidad del cambio, la equivalencia entre ambas especialidades y la existencia de capacidad docente en el Servicio de la especialidad solicitada. La Comisión de Docencia, una vez tenga los informes requeridos en el apartado anterior, emitirá su informe y dará comunicación de los mismos a la Subdirección General de Ordenación Profesional del Ministerio de Sanidad y Consumo, quien a su



vez lo remitirá a las Comisiones Nacionales de ambas Especialidades para que autoricen el cambio, si ello fuera posible. El Ministerio de Sanidad y Consumo enviará su informe al Ministerio de Educación y Cultura, especificando el número clasificatorio obtenido por el interesado en la prueba selectiva de acceso a la formación y el conseguido, en el mismo Centro, por el adjudicatario en cobertura de la última vacante en la nueva especialidad solicitada. Salvo en casos de fuerza mayor, no se autorizarán cambios de especialidad cuando exista desproporción manifiesta entre los números clasificatorios. El Ministerio de Educación y Cultura dará traslado de la resolución al interesado, a la Comisión de Docencia, y al Ministerio de Sanidad y Consumo. De ser favorable, lo anotará en el Registro de Especialistas en Formación y, al menos que la resolución del Ministerio de Educación y Cultura indique lo contrario, el residente cambiará de especialidad pero manteniendo el mismo año de residencia.

ACTUACIONES CONCRETAS 2005-2006

1. Reunión de la Comisión de Docencia con cada Unidad acreditada de la FJD para la formación de especialistas: tutor, jefe de servicio y residentes, enero-febrero 2006. En ellas se comentaron los recursos, humanos y de infraestructura, para la docencia, de cada Unidad Docente y se recogieron las necesidades para optimizar la formación de los residentes. Las conclusiones se discutieron con el Gerente.
2. Recogida de las memorias docentes 2005-6, desde junio a septiembre de 2006.
3. Petición a los tutores de objetivos concretos e individuales de los residentes a su cargo. Reparto a los tutores de un documento homologado para la recogida homogénea de los objetivos y posterior evaluación, mayo 2006.
4. Recogida de los objetivos docentes, mayo-septiembre 2006.
5. Institucionalización de un curso anual de integración de los R1 en el hospital, con contenido teórico-práctico.
6. Diseño de un programa informático, de momento para los R1, con registro digital e individual de las actividades de cada residente y posibilidad de la certificación de las mismas por sus tutores correspondientes, de cada Unidad acreditada y de la Comisión de Docencia. Está colgado en la intranet

de la FJD y comenzará a funcionar en febrero-marzo 2006.

7. Reuniones con los R1 y tutores para la presentación del programa-registro de evaluación por objetivos, septiembre, noviembre, 2006.

8. Colaboración activa de la Comisión de Docencia con las Instituciones vinculadas a la Formación de Especialistas, 2005-2006:

-Mercedes Ruiz Moreno: Vocal de la Red de Comisiones Docentes y Asesoras de la Comunidad de Madrid (REDFESMA)

-Mercedes Ruiz Moreno: Vocal suplente de la Red Permanente de Comisiones Docentes y Asesoras de la Comunidad de Madrid

-Mercedes Ruiz Moreno: Miembro de la Asociación de Redes Docentes y Asesoras (AREDA)

-Ricardo Fernández Roblas: Vocal de la Red de Comisiones Docentes y Asesoras de la Comunidad de Madrid (REDFESMA)

-Mercedes Ruiz Moreno: Congreso Internacional de educación Médica, Lisboa, 13-15, 2006

-Mercedes Ruiz Moreno: Taller de trabajo en la Asamblea y Comisión Permanente de AREDA, Hospital Universitario Virgen del Rocío, Sevilla, diciembre 2006.

-Mercedes Ruiz Moreno, participación en el II Congreso de la Sociedad de Educación Médica de Euskadi SEMDE-EMHE: 1 crédito, Bilbao, octubre, 2006.

-Mercedes Ruiz Moreno: Reunión de la Red Permanente de REDFESMA, Madrid, noviembre y diciembre, 2006.

9. Acceso individual y desde cualquier localización a la biblioteca virtual de la Agencia Laín Entralgo.

10. Dotación de libros básicos a la biblioteca.

11. Incorporación de los residentes a los cursos de Formación Continuada del Hospital.

12. Incorporación, voluntaria e incentivada académicamente, de los residentes a la docencia práctica (actitudes y habilidades) de los estudiantes de la Facultad de Medicina de la UAM.

13. Acto Académico de Clausura del curso 2005-6 y entrega de Diplomas a los que finalizaron su especialidad, con asistencia del Gerente de la FJD-CAPIO, Director Médico y Subdirectora de Formación Docente. Junio 2006.

FORMACIÓN DE TUTORES

Miguel Angel Alcalá Llorente, Curso de Formación de Tutores: "La formación de especialistas en las



FORMACIÓN DE ESPECIALISTAS

Instituciones Sanitarias”, de 18 al 22 de diciembre 2006. En Agencia Laín Entralgo, Comunidad de Madrid.

CURSOS ESPECÍFICOS PARA RESIDENTES

1. Curso teórico-práctico, obligatorio, de preparación para la integración de los MIR 2006. Coordinadora: Mercedes Ruiz Moreno. Fundación Jiménez Díaz, 29 mayo-2 de junio de 2006:

-Presentación y bienvenida: Don J.A. Álvaro de la Parra. Gerente de la FJD

-Mesa Redonda: Medio Hospitalario. Coordinador: R. Fernández Roblas

-“Fundación Jiménez Díaz” E. Calvo.

-“Conocimiento del medio hospitalario. Transición de estudiante a médico en especialización” R. Sáinz de la Cuesta.

-“Estructura física y funcional de la FJD. Plan de remodelación” J. Flandes.

-“Qué tipo de médico desea formar la FJD en 2006” J. Farré

Mesa Redonda: Desarrollo de las Áreas funcionales. Coordinador M. Górgolas

-“Hospitalización” M. Fernández Guerrero.

-“Atención ambulatoria” J. Sastre

-“Atención quirúrgica” A. Celdrán

-“Atención en urgencias” J. Azofra

-“Sistema de guardias” R. Melchor

Formación Docente en la FJD:

-“Organigrama” M. Ruiz Moreno

-“Facultad de Medicina” E. Gómez Barrena

-“Escuela de Enfermería” M^a A. Matesanz

-“Formación Continuada” F. Díaz-Cano

-Planificación Docente de Especialistas en Formación:

-“Unidades Docentes. Tutores” M. Górgolas

-“Formación de Especialistas” M. Ruiz Moreno

Investigación:

-“Investigación en la FJD” C. Ayuso

-“Fundación Conchita Rábago” R. Rábago

Taller de Adquisición de Habilidades Básicas, I: Coordinadora: A. Leal. Distribución de los residentes en 5 grupos, de 7 personas por grupo.

-“Escayolas” David Cimas

-“Vendajes” Frederic Edouard

-“Suturas” Sonia Rivas

-“Venoclisis de venas superficiales” Juana Sáez

-“Venoclisis de venas profundas” Javier Rodrigo

Taller de Adquisición de Habilidades Básicas, II:

Coordinador: J. Cañete. Distribución de los residentes en 5 grupos, de 7 personas por grupo.

-“Intubación” J. Rodrigo

-“RCP Básica I” Luz Marina Calle

-“RCP Básica II” P. González Arenas

-“Biblioteca Virtual” V. Calvo

Mesa Redonda: La Sanidad en España. Coordinadora: Dra. Carmen Álvarez

-“Visión Global y de la Comunidad de Madrid” Miguel Carrasco

-“Área de Influencia de la FJD” M^aL Sánchez Noriega

Taller de Adquisición y Prácticas de Habilidades Básicas, III”. Coordinador: A. Blanco. Distribución de los Residentes en 4 grupos, de 8-9 personas por grupo.

-“INDRA” J. Gómez Octavio

-“Sondaje vesical” J. Gómez Muñoz

-“Prácticas vigiladas”

Mesa Redonda: Ejercicio Privado de la Medicina. Coordinadora: R. Melchor

-“Una Visión sobre la Medicina Privada” R. Alfonso

-“Normativa Legal. Protección de Datos” L. Ortega

Taller de Adquisición y Prácticas de Habilidades Básicas, IV. Coordinador: E. Calvo

-“INDRA” J. A. Azofra

-“Control infección” V. Acebrón

-“Prácticas vigiladas”

Evaluación del Curso: Residentes de 1er año

Clausura del Curso: Dr. Jesús Gómez Muñoz

2. Curso de Formación Común Complementaria (A.L.E.) “Resucitación Cardiovascular Pulmonar Avanzado y Soporte Vital”. Coordinadora: Paloma González Arenas, Fundación Jiménez Díaz, octubre, 2.006.

3. Curso de Formación Común Complementaria (A.L.E.) “Problemas legales en la práctica clínica”. Coordinador: Fernando Roldán. Fundación Jiménez Díaz, noviembre, 2.006.

4. Curso de Formación común Complementaria (A.L.E.) “Resucitación Cardiovascular Pulmonar Avanzado y Soporte Vital”. Coordinadora: Paloma González Arenas, Fundación Jiménez Díaz, noviembre, 2006

5. Curso de Formación Común Complementaria (A.L.E.) “Actualización en Farmacoterapia en Enfermedades Prevalentes”. Coordinadora: Pilar Pérez Cayuela, Agencia Laín Entralgo, noviembre- diciembre, 2.006

6. Curso de Formación Común Complementaria (A.L.E.) “Resucitación Cardiovascular Pulmonar Avanzado y Soporte Vital”. Coordinadora: Paloma González Arenas, diciembre, 2006.



Apellidos	Nombre	Departamento
Aguirre Lambán	Jana	Lab. Genética
Cantalapiedra de la Fuente	Diego	Lab. Genética
López Martínez	Miguel Angel	Lab. Genética
Riveiro Álvarez	Rosa María	Lab. Genética
Vallespin García	Elena	Lab. Genética
Villaverde Montero	Cristina	Lab. Genética
Morraga González	Ignacio	Lab. Inmunología (Investigación)
Peña Deudero	Juan José	Lab. Nefrología-Hipertensión
Neria Serrano	Fernando	Lab. Nefrología-Hipertensión
Castilla Moro	M ^a . Angeles	Lab. Nefrología-Hipertensión
González Pacheco	Fracisco	Lab. Nefrología-Hipertensión
Fernández Sánchez	Ruth	Lab. Nefrología-Hipertensión
Cases Ortega	Barbara	Alergología
González Barderas	M ^a . Eugenia	Alergología
Perez Gordo	Marina	Alergología
Montero Escobar	Mercedes	Lab. Fisiopatología Ósea
Mollá Ruiz	Rocio	Lab. Inmunología (Investigación)
Andrade Poveda	Marjorie	Servicio de Medicina Interna/E.M.O
Esteban Vázquez	Vanesa	Lab. Nefrología Exp. y Pat. Vascular
Ruperez Zarduendo	Mónica	Lab. Nefrología Exp. y Pat. Vascular
Muñoz García	Begoña	Lab. Nefrología Exp. y Pat. Vascular
Sánchez Galán	Eva M ^a	Lab. Nefrología Exp. y Pat. Vascular
Vidal García	Cristina	Lab. Nefrología Exp. y Pat. Vascular
Rodríguez Vita	Juan	Lab. Nefrología Exp. y Pat. Vascular
Vergara Aguirre	María Giovanni	Lab. Nefrología Exp. y Pat. Vascular
Gallego Delgado	Julio	Lab. Nefrología Exp. y Pat. Vascular
Ardura Rodríguez	Juan Antonio	Lab. Met. Mineral y Óseo
Alonso Rodríguez	Verónica	Lab. Met. Mineral y Óseo
Berruguete Fernández	Raúl	Lab. Nefrología e Hipertensión
Fernández de Castrp Díaz	Luis	Lab. Met. Mineral y Óseo
Rámila Gutiérrez	David	Lab. Met. Mineral y Óseo
Molero Martín	Laura	Cardiología
Zamora y Martin de Hijas	Nieves	Lab. Microbiología Médica
Kinnari	Teemu	Traumatología
Ortiz Muñoz	Guadalupe	Lab. Nefrología
Sainz Artiga	María José	Servicio de Neurología
Izquierdo Carnero	Concepción	Lab. Nefrología
Del Puerto Nevado	Laura	Alergología
Fernández Nieto	Mar	Alergología
Casquero Murciego	Angela	Enfermedades Infecciosas
Gonzalo Redondo	M ^a . Angeles	Endocrinología
Bellido Hurtado	Miriam	Reumatología
de Jorge Gallego	Mercedes	Reumatología
Moreno Rubio	Juan	Reumatología
Muñoz Tavira	Rosa	Reumatología
Marcos Llanez	M ^a . Esther	Reumatología
Llanes Rebanal	M ^a .Elena	Lab. Inmunología
López Cernada	Esther	Lab. Inmunología (Investigación)
Sastre Turrión	Beatriz	Lab. Inmunología (Investigación)



BECARIOS DEL SECTOR DE INVESTIGACIÓN

Apellidos	Nombre	Departamento
Moreno Rodríguez	Vanesa Paloma	Lab. Hematología
Lucas Santamaría	Jnothan	Lab. Oncología Médica
Diego Álvarez	Dan	Lab. Genética
Mena Rodriguez	Marta	Lípidos
Benito Martín	Alberto	Lab. Nefrología Exp. y Pat. Vascular
Catalán Cid	Marina	Lab. Nefrología Exp. y Pat. Vascular
Pastor Lopez	Ana Belén	Lab. Nefrología Exp. y Pat. Vascular
Santamaría Pérez	Beatriz	Lab. Nefrología Exp. y Pat. Vascular
Sanchez Niño	M ^a . Dolores	Lab. Nefrología Exp. y Pat. Vascular
Sanz Bartolome	Ana Belen	Lab. Nefrología Exp. y Pat. Vascular
Cano González	Beatriz	Lab. Lípidos (Investigación)
De Oya Viturro	Iria	Lab. Lípidos (Investigación)
López Simón	Laura	Lab. Lípidos (Investigación)
Martínez Galan	Lourdes	Neumología
Lazaro Fernández	Alberto	Lab. Nefrología Exp. y Pat. Vascular
Del Prado Marugan	Gema	Microbiología
Gracia Baena	Matilde	Lab. Microbiología
Bustamante Aragonés	Ana	Genetica
Pita Santibañez	Jimena	Lab. Endocrinología
Carvajal González	Giselle	Lab. Nefrología Exp. y Pat. Vascular
Sanchez Lopez	Elsa	Lab. Nefrología Exp. y Pat. Vascular
Navarro Oteiza	Paloma	Lab. Neurología
Madero Ardito	Mauro Fernando	Alergología
Morales Corraliza	José	Neurología
Fatas Ventura	Marta	Neurología
Gómez Garre	M ^a del Pilar	Neurología
Guerrero López	Rosa	Neurología
Diaz Diaz	Carlina	
Echeverria Paz	Olatz	Lab. Microbiología
Huelves Molina	Lorena	Lab. Microbiología
Lazaro Faleiro Naves	Plinio	
Martínez Marín	Carmen	Lab. Microbiología
Cancelas Navia	Jesús	Lab. Met. Nut. y H. (Investigación)
Pardo Montero	María	Urología
Pérez Martínez	Fco. Carlos	Urología
Arnes Pérez	Luis	Lab. Met. Nut. y H. (Investigación)
Nuche Berenguer	Bernardo	Lab. Met. Nut. y H. (Investigación)
Sancho Bórnez	Verónica	Lab. Met. Nut. y H. (Investigación)
Tornero Esteban	Pilar	Lab. Met. Nut. Y H. (Investigación)
Cuesta Marina	Fernando de la	Lab. Inmunología (Investigación)
Moral Dardé	Verónica	Lab. Inmunología (Investigación)



ASISTENTES VOLUNTARIOS DE INVESTIGACIÓN

Apellidos	Nombre	Departamento
Aguirre Lambán	Jana	Lab. Genética
Almaraz Pro,	Carmen	Lab. Neurología
Andrade Zapata	Irene	Lab. Metabolismo Mineral y Oseo
Ávila Fernández	Almudena	Lab. Genética
Castro Panete	M ^a José	Obstetricia y Ginecología
Ceras Duques	Rosa	Inmunología
Clemente Velarde	Felipe	JS Bioquímica Clínica
De Felipe Mimbrera	Alicia	Lab. Neurología
Faleiro Navez	Plinio Lazaro	Microbiología
Fernández Alonso	M ^a . Luz	Microbiología
Fernández Ruiz	Irene	Lab. Nefrología
Freire Alcalde	Olga	Inmunología
Gacía Cía	Jose Ignacio	Microbiología
García Raso	Aranzazu	Servicio de Hematología
García-Arevalo Provencio	Marta	Lab. Metabolismo, Nutrición y Hormonas
Guerrero Aspizua	Sara	Lab. Nefrología
Izquierdo Alvarez	Alicia	Servicio de Hematología
Izquierdo Carnero	Concepción	Lab. Nefrología
López Cámara	M ^a del Mar	Digestivo
López Parras	Virginia	Lab. Nefrología Exp. y Pat. Vascular
Lozano Borregón	Daniel	Lab. Metabolismo Mineral y Oseo
Maia Llopez,	Susana	Lab. Genética
Mallavia Onaindia	Beñat	Lab. Nefrología Exp. y Pat. Vascular
Martínez Méndez	Eva María	Lab. de Inmunología
Martinez Moreno	Alberto	Lab. Inmunología
Moreno Lillo	Sandra	Servicio de Hematología
Moreno Pérez	Paola	Lab. Metabolismo, Nutrición y Hormonas
Moreno Rubio	Juan	Lab. de Inflamación
Ortiz Beato	Raquel	JS Bioquímica Clínica
Ortiz Perez	Alberto	Microbiología
Pérez González	Nuria	Anatomía Patológica
Rodríguez Suanzes	Eva	Lab. Nefrología
Ruiz Carpio	Vicente	Microbiología
Sanchez Jimeno	Carolina	Servicio de Hematología
Sánchez-López	Elsa	Lab. Nefrología Exp. y Pat. Vascular
Santos Martínez	M ^a José	Lab. Experimental de Neumología
Ucedo Herrera	Alvaro Conrado	Lab. Nefrología
Vega Fleites	Luis Felipe	Unidad de Hemodinámica
Weckhuysen	Sarah	Lab. Neurología
Zafra Amorós	Conrado	Microbiología



FORMACIÓN CONTINUADA

Coordinadora de la Unidad de Formación Docente
Flor Díaz Cano

Cuatro Comités de la Subdirección de Formación Docente, con la función de asesorar, recoger las necesidades formativas e incentivar al colectivo que representan:

A. Facultativos

Mercedes Ruiz Moreno (Coordinadora)
Antonia Arjonilla
Carlos Caramelo
Emilio Calvo Crespo
José Fortés Alén
Juan Gómez Octavio
Miguel Górgolas Hernández
Raimundo Gutiérrez Fonseca
Raquel Largo Carazo

B. Enfermería

Mercedes Ruiz Moreno (Coordinadora)
Carmen Serrano Poyato
Edita Martín Sanz
Esperanza Vélez Vélez
Fernando Infantes Barbero
Flor Díaz-Cano (Responsable de la U. de FC)
Pilar Martínez Gala

C. Gestión

Mercedes Ruiz Moreno (Coordinadora)
Beatriz Matesanz Santiago
Flor Díaz-Cano (Responsable de la U. de FC)
Jose Miguel Arce Objeta
Marta González Contreras
Pilar Martín Merchán
Teresa del Campo Balsa

D. Administrativos, mantenimiento y hostelería (A_M_H)

Mercedes Ruiz Moreno (Coordinadora)
Eugenia Fernández Serrano
Fernando Alcalá
Flor Díaz-Cano (Responsable de la U. de FC)
Isabel Fernández Alonso
Javier Zamora Camacho
Marta Bajo Barro
Nieves Martínez García
Dolores Muñiz

OBJETIVOS (2006)

1.- General:

Unificar la oportunidad de Formación Continuada en todos los profesionales de la Fundación Jiménez Díaz (FJD) con la finalidad de actualizar y adquirir nuevos conocimientos y habilidades para mantener e incrementar la competencia en el puesto de trabajo.

2.- Específicos:

a. Aumentar, en un 10%, el número de Cursos de Formación Continuada Acreditada.

b. Incrementar el número de alumnos y, con ello, la formación y calidad de los trabajadores de la FJD.

c. Dirigir cursos a todos los colectivos de trabajadores de la FJD.

Aplicación de estrategias para la obtención de los objetivos y logro de los mismos

1.- Reunión de los cuatro Comités de expertos, consultores de la Subdirección de Formación Docente: Facultativos, Enfermería, Gestión y Administrativos, Mantenimiento y Hostelería (2005-6).

2.- Recogida de las necesidades formativas de cada colectivo (mediante 14 reuniones en total en 2006).

3.- Información sistematizada de la realización de cada curso al personal correspondiente.

4.- Aplicación de la normativa, ya consensuada, de selección de los alumnos, para su admisión en los cursos (2004).

5.- Realización de 56 cursos, con 1007 asistencias: 293 facultativos, 366 supervisoras y enfermeras, 24 fototerapeutas, 88 auxiliares de enfermería, 21 celadores, 54 técnicos, 56 administrativos, 59 trabajadores de servicios generales, 5 directivos y 41 becarios. En 1224 horas de formación. Con un coste total de 115.795 y una bonificación de 129.175 (2006).

6.- Cursos dirigidos a todos los trabajadores de la FJD-CAPIO (2006):

-Desarrollo e implantación de Vías Clínicas: Cuatro grupos, en 12 horas por grupo, total 48 horas. Dirigido a todo el colectivo de trabajadores de la FJD. Asistencia de 93 personas, enero, 2006.

--Inglés técnico sanitario: Ocho grupos, en 60 horas por grupo, total 480 horas. Dirigido a todo el colectivo de trabajadores de la FJD, con asistencia de 64 personas, enero-junio 2006.

-Técnicas de Soporte Vital básico y avanzado (RCP), 1ª edición. En 24 horas. Dirigido a sanitarios de UCI y Urgencias, con asistencia de 24 personas, enero 2006.



-Herramientas multimedia y on-line para mejorar las presentaciones científicas. Acreditado por la Comisión de la CM, con 1 crédito. En 10 horas. Dirigido al personal sanitario, con asistencia de 20 personas, febrero, 2006.

-Citometría de flujo: fundamentos teóricos, aplicación y análisis de datos. En 10 horas. Dirigido a sanitarios: facultativos, técnicos y becarios, con asistencia de 70 personas, febrero-marzo 2006.

-Actualización en RCP básica con equipo, 1ª edición. En 10 horas. Dirigido a enfermería y auxiliares de enfermería, con asistencia de 27 personas, febrero-marzo, 2006.

-Liderazgo personal y profesional: Dos grupos, en 24 horas por grupo, total 48 horas. Dirigido a supervisoras de enfermería, con asistencia de 35 personas, febrero-marzo, 2006.

-Introducción al sistema operativo XP: Dos grupos, en 15 horas por grupo, 30 horas. Dirigido a todo el colectivo de trabajadores de la FJD, con asistencia de 25 personas, marzo, 2006.

-Técnicas de aplicación en el laboratorio de Genética Humana: citogenética. En 10 horas, Dirigido a sanitarios (facultativos, enfermería y técnicos), con asistencia de 20 personas, abril, 2006.

-Actualización en RCP básica con equipo, 2ª edición. En 10 horas. Dirigido a enfermería, auxiliares de enfermería, técnicos y celadores, con asistencia de 25 personas, abril, 2006.

-Manejo de los residuos sanitarios para el personal de limpieza: Dos grupos, en 12 horas por grupo, 24 horas. Dirigido a personal de servicios generales, con asistencia de 27 personas, abril, 2006.

-Manejo de residuos sanitarios. En 12 horas. Dirigido al personal de limpieza, con asistencia de 25 personas, mayo 2006.

-Windows WS XP avanzado: Tres grupos, en 10 horas por grupo, 30 horas. Dirigido a administrativos, facultativos, enfermería y técnicos, con asistencia de 41 personas, mayo-junio 2006.

-Control de estrés: atención al usuario. En 25 horas. Dirigido a administrativos, personal de servicios generales, con asistencia de 19 personas, junio 2006.

-Gestión por procesos, 1ª edición. Acreditado con 4,6 créditos por la Comisión de FC de las Profesiones Sanitarias de la CM (nº expediente 06-1682). En 35 horas. Dirigido a facultativos y enfermería, con 16 asistentes, junio 2006.

-Técnicas de Soporte Vital básico y avanzado (RCP), 2ª edición. En 25 horas. Dirigido a sanitarios de UCI

y Urgencias, con asistencia de 26 personas, junio 2006.

-Adquisición de habilidades prácticas: Cuatro grupos, 24 horas por grupo, 96 horas. Dirigido a residentes, con asistencia de 32 personas, mayo-junio 2006.

-Escuela de columna: prevalencia del dolor de espalda en el personal sanitario: 2 grupos, con 10 horas por grupo, 20 horas. Dirigido a auxiliares y celadores, con asistencia de 26 personas, junio 2006.

-Actualización de RCP básica, 3ª edición. En 12 horas. Dirigido a enfermería, auxiliares de enfermería y técnicos, con asistencia de 28 personas, septiembre 2006.

-Gestión por procesos, 2ª edición. Acreditado con 3 créditos por la Comisión de FC de las Profesiones Sanitarias de la CM (nº expediente 06-2335). En 12 horas. Dirigido a facultativos y enfermería, con 17 asistentes, octubre 2006.

-Progresión y tratamiento de la Insuficiencia Renal Crónica. Acreditado con 1,9 créditos (nº expediente 06-3093). En 12 horas. Dirigido a facultativos y enfermería, con 9 asistentes, octubre-diciembre 2006.

-Fisioterapia en el medio acuático, en 50 horas. Dirigido a facultativos y fisioterapeutas, con asistencia de 18 personas, octubre-diciembre 2006.

-Actualización de RCP básica, 4ª edición. En 12 horas. Dirigido a enfermería, con asistencia de 29 personas, octubre 2006.

-De la donación al trasplante. Últimas innovaciones, nuevos retos. Acreditado con 1,4 créditos por la Comisión de FC de Profesiones Sanitarias de la CM (nº expediente 06/3550). En 10 horas. Dirigido a facultativos y enfermeras, con asistencia de 45 personas, noviembre 2006.

-Introducción al sistema operativo XP: Dos grupos. En 10 horas por grupo, 20 horas. Dirigido a personal de quirófano, con 21 asistencias, noviembre 2006.

-Inglés técnico sanitario: Cuatro grupos, en 15 horas por grupo, total 60 horas. Dirigido a todo el colectivo de trabajadores de la FJD, con asistencia de 28 personas, noviembre-diciembre 2006.

-Taller, autocuidado emocional y habilidades de relación en situaciones difíciles. En 16 horas. Dirigido a enfermería y auxiliares de enfermería, con 25 asistentes, diciembre 2006.

-Seguridad del paciente. CAPIO. En 19 horas, con 8 asistentes, diciembre 2006.



Formación Docente Unidad Docente FJD-UAM

FORMACIÓN CONTINUADA

-Gestión por procesos en la Formación Continuada. Capiro. En 12 horas, con 2 asistentes, diciembre 2006.

-Plan de emergencias y evacuación (Servicio de Salud Laboral): Curso de capacitación de equipos de 2ª intervención: Dos grupos, en 7 horas por grupo, 14 horas. Con asistencia de 43 personas, marzo 2006.

-Plan de emergencias y evacuación (Servicio de Salud Laboral): Curso de Equipos de alarma y evacuación: Dos grupos, en 2 horas, 4 horas, con asistencia de 117 personas, mayo 2006.



Personal que recibió en 2006 el Emblema de Honor por haber cumplido 25 años de trabajo en la Fundación Jiménez Díaz:

Aguirrezabal Anzola, Iciar
Algarabel Domínguez, Francisca
Arasa Medina, Monserrat
Calcerrada García, Jesús
Calvo Herrero, Valentin
Darroca Casado, Pilar
Del Moral Valencia, Begoña
García Moreno, Sacramento
García Ruiz, Luis
García-Antón Ramos, M. Teresa
Gómez Bellver, Rosa María
Gutiérrez Muñoz, Ernesto

Manzano Ramiro, Adela
Martín Díaz, M. Isabel
Martínez Mochales, José
Molinero García, Manuel
Montes Paniagua, Clara Isabel
Monzu Merchan, Beatriz
Muñoz Gómez, Lina
Reca Ramírez, María José
Rodríguez Osorio, Natividad
Sanz Sanz, Fernando Luis
Silveira Pardo, Teresa