

XV curso de integración de nuevos residentes



2020

25 septiembre

5 octubre

nuestra misión

promover la salud y bienestar

a través de

- unos cuidados sanitarios de **máxima calidad**
- las tecnologías diagnósticas y terapéuticas **más avanzadas**
- una organización hospitalaria y de continuidad asistencial **centrada en el paciente**
- la **formación continua** de nuestros profesionales

buscamos

desarrollar nuestra actividad con

- la máxima profesionalidad, respeto y eficacia
- profesionales sanitarios competentes, motivados y comprometidos

en el modelo quirónsalud

la docencia e investigación biomédica

no son meros valores añadidos a una asistencia de calidad, sino **prioridades estratégicas**

nuestro lema es

la salud persona a persona

e indica que

la actividad de **quirónsalud** gira en torno al paciente individual en la prevención y tratamiento de la enfermedad

Directores del Curso

Prof. Jerónimo Farré

Director de Docencia, Jefe de Estudios y Presidente de la Comisión de Docencia de Formación Especializada

Dra. Blanca Barroso

Dra. Diana Fresneda

Dr. Alejandro Avello

Jefes de Residentes

Coordinadora del Programa de EIR

GE Nerea Ruiz

Presidente de la Subcomisión de Docencia de Enfermería

Gestión Administrativa

Katy Salazar

Nuria Gorriz

Secretarías de la Comisión de Docencia

Formación

Francisco José Sánchez

Formación online Aula Jiménez Díaz

Este curso de integración de nuevos residentes ha sido aprobado por la Comisión de Docencia de Formación Especializada

2020 – 2021

un curso muy especial

La crisis del coronavirus va a ejercer un impacto significativo en la formación de los residentes durante el curso 2020-2021. Cuando en junio de 2020 preparábamos este programa, desconocíamos lo que iba a venir tras la primera ola de la COVID-19. Durante la mal llamada **gripe española** de 1918 que se inició en marzo, tras una caída de casos aquel verano, hubo un rebrote en aquel otoño y una nueva ola en marzo de 1919. Por ello, nuestro plan de contingencia en relación con la docencia, contempló que el curso de integración de nuevos residentes en el **Hospital Universitario Fundación Jiménez Díaz – quirónsalud** tuviera lugar

- de manera **sincrónica no presencial** a través de **Microsoft TEAMS** conectándoos desde vuestros domicilios a través de una serie de **enlaces que aparecen**
 - ✓ en este **programa**
 - ✓ en nuestra plataforma de formación online **Aula Jiménez Díaz** (www.aulajd.com)
- de forma **online y asincrónica** a través de contenidos en el **Aula Jiménez Díaz** (www.aulajd.com)
 - ✓ curso de electrocardiografía en urgencias
 - ✓ curso básico de protección radiológica
 - ✓ curso de sincronización de ventilación mecánica
 - ✓ curso de urgencias dermatológicas

Cualquier duda será atendida por las secretarías de docencia, Katy Salazar y Nuria Gorrioz, a través del correo electrónico de la Comisión de Docencia (comidoc.hufjd@quironsalud.es). Sed bienvenidos al **Hospital Universitario Fundación Jiménez Díaz – quirónsalud**.

Prof. Jerónimo Farré
Dra. Blanca Barroso
Dra. Diana Fresneda
Dr. Alejandro Avello
Docencia HUFJD



por favor, antes del 25/09/2020

- escanee el código QR con su móvil
- iPhone – **cámara de fotos**
 - Android – **Google Lens**
- y regístrese con las credenciales de su correo electrónico corporativo (@quironsalud.es o @fjd.es)

Viernes 25 de septiembre, 2020

a través de Microsoft Teams

Todos los R1 se conectarán desde sus domicilios a los enlaces que figuran en este programa

Bienvenida

[enlace](#)

- | | |
|---------------|---|
| 08:30 – 08:40 | Presentación y Bienvenida
D. Juan Antonio Álvaro de la Parra
Director Gerente HUFJD |
| 08:40 – 08:50 | Las líneas estratégicas del HUFJD-quirónsalud
D. Jesús María Rodríguez Alejandro
Vicegerente |
| 08:50 – 09:00 | Asistencia centrada en el paciente: el eterno paradigma
Dra. Ana Leal
Subdirectora Médica |
| 09:00 – 09:10 | La formación especializada en el HUFJD: ¿modelo a seguir?
Prof. Jerónimo Farré
Director de Docencia
Jefe de Estudios de Formación Especializada |
| 09:10 – 09:20 | El Instituto de Investigación Sanitaria FJD
Dra. Carmen Ayuso
Directora del IISFJD |
| 09:20 – 09:30 | Ventajas de ser un hospital universitario: nuestra relación con la UAM
Prof. Damián García-Olmo
Catedrático de Cirugía y Delegado del Decano de la Facultad de Medicina de la UAM |
| 09:30 – 09:50 | Explicación del programa de este curso de integración 2020 – 2021
Dra. Blanca Barroso
Dra. Diana Fresneda
Dr. Alejandro Avello
Jefes de Residentes |
| 09:50 – 10:00 | preguntas |

Viernes 25 de septiembre, 2020

a través de Microsoft Teams

Los residentes de los distintos perfiles se conectarán desde sus domicilios a los enlaces que figuran en este programa

Taller obligatorio

Talleres de historia clínica electrónica

MIR de especialidades asistenciales médicas y quirúrgicas y PIR

Dr. Joaquín García Cañete, Servicio de Urgencias

Dra. Marta Tomás, Servicio de Radiodiagnóstico

Dr. Alejandro Avello, Servicio de Nefrología

Dr. Héctor Guadalajara, Servicio de Cirugía General

EIR

GE Nerea Ruiz, Servicio de Pediatría

GE Isabel C. Izquierdo, Registro de HCE

FIR de Inmunología y Microbiología MIR de Análisis Clínicos

Dr. Ignacio Gadea, Servicio de Microbiología y Laboratorios

Dra. Cristina Serrano, Servicio de Inmunología

Dra. Carmen Oana Minea, Servicio de Análisis Clínicos

10:30 –12:30

FIR de Farmacia Hospitalaria

Dra. Eva Castillo

Dra. Beatriz Ardizone

Servicio de Farmacia Hospitalaria

MIR de Radiodiagnóstico y Oncología Radioterápica

Dr. Carmelo Palacios

Dra. Erika M. Báez

Servicio de Radiodiagnóstico

Dr. Javier Luna, Servicio de Oncología Radioterápica

MIR de Anatomía Patológica

Dr. Franklin Idrovo

Dr. Pablo Javier Cannata

Dr. Francisco Javier Díaz de la Pinta

Servicio de Anatomía Patológica

Durante las distintas sesiones se hará control de asistencia a través de códigos QR


talleres online obligatorios para R1 de la convocatoria 2020 – 2021

contenidos formativos online a través del aula Jiménez Díaz (www.aulajd.com)

Los residentes de los perfiles que se indican deberán realizar, antes del plazo que se establece en la tabla, los talleres correspondientes que son **obligatorios**

se pueden ir haciendo de manera simultánea, no necesariamente de modo consecutivo

taller	dirigido a	plazo
Protección radiológica básica	MIR, FIR, EIR	15 noviembre 2020
Urgencias dermatológicas	MIR de especialidades médicas y quirúrgicas que hacen guardias en urgencias	1 diciembre 2020
ECG urgencias	MIR de especialidades médicas y quirúrgicas que hacen guardias en urgencias	1 febrero 2021
Sincronización en ventilación mecánica	MIR de especialidades médicas y quirúrgicas que hacen guardias en urgencias	1 abril 2021



Viernes 25 de septiembre, 2020

a través de Microsoft Teams

Todos los MIR, FIR e EIR se conectarán desde sus domicilios a los enlaces que figuran en este programa

Taller obligatorio

Taller sobre interpretación básica de datos de laboratorio

[enlace](#)

13:00 – 13:20 **Bioquímica Clínica**
Dra. Amelia Porres
Servicio de Bioquímica Clínica

13:20 – 13:40 **Microbiología**
Dra. Concepción Pérez-Jorge
Servicio de Microbiología

13:40 – 14:00 **Hematología**
Dra. Inés Martínez
Servicio de Hematología

14:00 – 14:20 **Discusión**

Durante las charlas se hará control de asistencia a través de códigos QR



Lunes 28 de septiembre, 2020

a través de Microsoft Teams

Los residentes se conectarán desde sus domicilios a los enlaces que figuran en este programa

Taller obligatorio

Taller de medicina preventiva: I.- COVID-19

[enlace](#)

- | | |
|----------------------|---|
| 08:30 – 08:50 | Infecciones, atención sanitaria, seguridad del paciente y seguridad del personal sanitario
Dra. Dolores Martín , Servicio de Medicina Preventiva |
| 08:50 – 09:10 | Higiene de manos y uso adecuado de mascarillas y guantes en la prevención de infecciones
Dra. Marta Cimas , Servicio de Medicina Preventiva |
| 09:10 – 09:30 | Aislamientos en la prevención de transmisión de infecciones
Dra. Dolores Martín , Servicio de Medicina Preventiva |
| 09:30 – 09:50 | Diagnóstico diferencial de la COVID-19
Dr. Felipe Villar , Servicio de Neumología |
| 09:50 – 10:10 | COVID-19 y servicio de urgencias: cómo actuar ante un paciente potencialmente infectado
Dr. José María Alcázar , Servicio de Urgencias |
| 10:10 – 10:30 | Diagnóstico microbiológico de la COVID-19
Dr. Jaime Esteban Moreno , Servicio de Microbiología |
| 10:30 – 10:50 | El tratamiento de la COVID-19 en septiembre de 2020
Dr. Alfonso Cabello , Servicio de Medicina Interna |

control de asistencia a través de códigos QR

[Información del Ministerio de Sanidad sobre protección frente a COVID-19](#)

Lunes 28 de septiembre, 2020

a través de Microsoft Teams

Los MIR, EIR y FIR se conectarán desde sus domicilios a los enlaces que figuran en este programa

Taller obligatorio

los PIR quedan libres hasta las 14:00 horas

Taller de medicina preventiva: II.- otras infecciones peligrosas

[enlace](#)

- | | |
|----------------------|--|
| 12:00 – 12:20 | Multirresistencia, mecanismos y uso racional de antibióticos
Dra. Elizabet Petkova
Servicio de Urgencias y Unidad de Infecciosas |
| 12:20 – 12:40 | Otros aislamientos en infecciones hospitalarias
Dra. Marta Cimas
Servicio de Medicina Preventiva |
| 12:40 – 13:00 | Utilidad de las técnicas de diagnóstico rápido en el control y manejo de la infección
Dr. Jaime Esteban Moreno
Servicio de Microbiología |
| 13:00 – 13:20 | Tuberculosis: sospecha diagnóstica
Dr. Alfonso Cabello
Servicio de Medicina Interna |

control de asistencia a través de códigos QR

Taller sobre FORSAN

[enlace](#)

Los residentes se conectarán al enlace de este programa

Taller obligatorio

- | | |
|----------------------|--|
| 14:00 – 14:45 | Explicación de la herramienta de gestión de la formación especializada (FORSAN)
Dra. Blanca Barroso
Dra. Diana Fresneda
Dr. Alejandro Avello
Jefes de Residentes |
| 14:45 – 15:00 | Preguntas |

Martes 29 de septiembre, 2020

a través de Microsoft Teams

Todos los MIR (salvo análisis clínicos y anatomía patológica) se conectarán desde sus domicilios al enlace de este programa

Taller obligatorio

de residente a residente... en urgencias no te olvides

[enlace](#)

- | | |
|---------------|---|
| 08:30 – 08:50 | ¿Lo harán mejor los robots?
Dr. Jorge Short
Subdirector de Continuidad Asistencial y Servicio de Urgencias |
| 08:50 – 09:10 | El dolor también cuenta
Dra. Eva Ruiz
R5 de Oncología Médica |
| 09:10 – 09:30 | ECG en menos de 10 minutos... no solo dolor torácico
Dr. Luis Nieto
R3 de Cardiología |
| 09:30 – 09:50 | Consignación de la vía y dosis de la medicación en urgencias
Dr. Aws Waleed Al-Hayani
R5 de Medicina Interna |
| 09:50 – 10:10 | La familia... ¿qué decirles?
Dra. Lara Cantero
R5 de Medicina Interna |
| 10:10 – 10:30 | Conciliación del tratamiento
Dra. Carmen Álvaro
R4 de Medicina Interna |
| 10:30 – 11:00 | Entrega de la medicación en urgencias y prescripción de la primera receta
Dra. María José Díez Medrano
R5 de Medicina Interna |
| 11:00 – 11:30 | Pausa |
| 11:30 – 13:30 | Alguien olvidó algo... lecciones de la realidad
Dr. Jorge Polo
Servicio de Medicina Interna |

control de asistencia a través de códigos QR

Martes 29 de septiembre, 2020

a través de Microsoft Teams

conectarse desde el domicilio a los enlaces que figuran en el programa
Taller obligatorio

Taller EIR

08:30 – 09:30 **Triage de enfermería en urgencias**
GE Mónica Cigüenza, Supervisora de Urgencias

09:30 – 10:30 **Informe de enfermería al alta para continuidad**
GE Teresa de la Huerga, Tutora de EIR

Taller MIR/FIR laboratorio

08:30 – 09:00 **Los laboratorios del HUFJD**
Dr. Ignacio Gadea, Coordinador de Laboratorios

09:00 – 10:30 **Conceptos básicos del funcionamiento de los laboratorios**
Dra. Raquel Téllez, Servicio de Inmunología

Taller PIR

08:30 – 09:30 **Dónde se desarrolla el trabajo de los psicólogos clínicos**
Dra. Mónica Jiménez, Tutora de Psicóloga Clínica

09:30 – 10:30 **Organización del trabajo del psicólogo clínico**
Dra. Laura Muñoz, Tutora de Psicóloga Clínica

Taller FIR farmacia

08:30 – 09:30 **La Farmacia Hospitalaria en 2020 y en el HUFJD**
Dr. Javier Bécares, Jefe Servicio de Farmacia

09:30 – 10:30 **Un recorrido por la Farmacia Hospitalaria**
Dra. Eva Castillo Bazán, Tutora de Farmacia

Taller MIR anatomía patológica

08:30 – 10:30 **Organización del trabajo en AP, jornadas de atención continuada, autopsias, urgencias**
Dr. Víctor Castellano
Dr. Franklin Idrovo
Tutores de Anatomía Patológica

En cada taller se realizará un control de asistencia a través de códigos QR con Microsoft Forms

Miércoles 30 de septiembre, 2020

a través de Microsoft Teams

MIR, PIR, EIR, FIR se conectarán desde sus domicilios al enlace
que figura en este programa

Taller obligatorio

Comunicación y relación con el entorno

[enlace](#)

ponente

José Luis Sánchez-Ramade, director de
Dynamic Sinergy

08:30 – 08:35

Bienvenida y objetivos de la sesión

08:35 – 09:10

**Calidad de la relación e influencia positiva en
los demás: la teoría del Iceberg y la cuenta
corriente emocional con paciente y entorno
familiar**

09:10 – 10:00

**La importancia de los prejuicios y su influencia
en nuestro comportamiento**

10:00 – 10:15

descanso

10:15 – 11:00

**Comunicación y relación: oír no es escuchar.
Importancia de la empatía en situaciones
agresivas de comunicación y la fuerza de la
pregunta para dirigir la entrevista clínica**

11:00 – 12:00

**La asertividad y saber cómo practicarla en
situaciones delicadas**

12:00 – 12:15

descanso

12:15 – 12:45

**Comunicación de noticias negativas y saber
decir NO con eficacia**

12:45 – 13:15

**Gestión de reclamaciones, una oportunidad de
convertir al paciente en promotor**

13:15 – 13:45

**El autodominio y la gestión de situaciones de
estrés personal en escenarios difíciles**

13:45 – 14:00

Conclusiones y plan de acción final

control de asistencia a través de códigos QR

Jueves 1 de octubre, 2020

a través de Microsoft Teams

MIR médico-quirúrgicos conectarse a TEAMS a través del enlace
Taller obligatorio

los residentes restantes acudirán a las 08:00 a sus respectivos servicios

Urgencias frecuentes

[enlace](#)

08:30 – 08:50	Heridas por arma blanca Dr. Prashin Rostami, Servicio de Urgencias
08:50 – 09:10	Ictus y traumatismos craneoencefálicos Dra. Inmaculada Navas, Servicio de Neurología
09:10 – 09:30	Dolor abdominal agudo Dr. Antonio Blanco, Servicio de Urgencias
09:30 – 09:50	Hemorragia digestiva aguda Dr. Manuel Milán, Servicio de Aparato Digestivo
09:50 – 10:10	Dolor torácico agudo Dr. Óscar González, Servicio de Cardiología
10:10 – 10:30	Disnea aguda Dr. Álvaro Aceña, Servicio de Cardiología
10:30 – 10:50	Hiper e hipoglucemia Dra. Maite Ortega, Servicio de Endocrinología
10:50 – 11:10	pausa
11:10 – 11:30	Síncope Dr. José Manuel Rubio, Servicio de Cardiología
11:30 – 11:50	Epistaxis Dr. José Miguel Villacampa, Servicio de ORL
11:50 – 12:10	Anafilaxia Dr. Joaquín Sastre, Servicio de Alergia
12:10 – 12:30	Urgencias dermatológicas Dra. Lucía Núñez, Servicio de Dermatología
12:30 – 12:50	Trastornos electrolíticos en urgencias Dra. Vanessa Pérez Gómez, Servicio de Nefrología
12:50 – 13:10	Sepsis urinaria Dr. Gonzalo Bueno, Servicio de Urología
13:10 – 13:45	Discusión (moderador Dr. Antonio Blanco)

control de asistencia a través de códigos QR

Viernes 2 de octubre, 2020

a través de Microsoft Teams

MIR, EIR y PIR se conectarán al enlace para acceder a TEAMS
Taller obligatorio

los residentes restantes acudirán a las 08:00 a sus respectivos servicios

Taller de RCP básica

[enlace](#)

08:30 – 08:35	Bienvenida y objetivos de la sesión Dr. Luis E. Muñoz Alameda, Servicio de Anestesia
08:35 – 09:00	Importancia de la RCP de alta calidad y su impacto en la supervivencia Dr. Antonio Piñero, Servicio de Cardiología
09:00 – 09:20	Aplicación de los pasos de la cadena de supervivencia Dra. Amalia Martínez, Servicio de Pediatría
09:20 – 09:40	Señales de que una persona necesita RCP Dr. Antonio Piñero, Servicio de Cardiología
09:40 – 10:00	Importancia del uso de un DEA sin demora Dra. María Isabel García Vega, Servicio de Anestesia
10:00 – 10:20	Ventilaciones eficaces con un dispositivo de barrera Dra. María Isabel García Vega, Servicio de Anestesia
10:20 – 10:40	Reanimación con varios reanimadores y adquisición de habilidades Dr. Antonio Piñero, Servicio de Cardiología
10:40 – 11:00	Obstrucciones de las vía aéreas por cuerpo extraño en adultos Dra. María Isabel García Vega, Servicio de Anestesia
11:00 – 11:20	Obstrucciones de las vía aéreas por cuerpo extraño en niños y lactantes Dra. Amalia Martínez, Servicio de Pediatría
11:20 – 11:40	descanso
11:40 – 13:45	Video de la AHA y discusión

control de asistencia a través de códigos QR
evaluación a través de Microsoft Forms

Lunes 5 de octubre, 2020

a través de Microsoft Teams

Los MIR de especialidades médicas y quirúrgicas se conectarán desde sus domicilios a los enlaces que figuran en este programa

Taller obligatorio

los residentes restantes acudirán a las 08:00 a sus respectivos servicios

I will survive! 1ª parte **cómo afrontar las urgencias siendo R1**

[enlace a la primera y segunda parte](#)

**programa
organizado por**

Dra. Lara Cantero, R5 Medicina Interna
Dra. María José Díez, R5 Medicina Interna

08:15 – 08:20

Bienvenida
Prof. Jerónimo Farré

08:20 – 08:40

Misión del R1 en urgencias
Dra. Celia Rodríguez-Olleros, R5 Medicina Interna

08:40 – 09:00

Cuidado con meter la pata... recursos web
Dra. Victoria Torrente, R5 Medicina Interna

09:00 – 09:10

Turno de preguntas

09:10 – 09:30

¿Qué le pido? Pruebas complementarias
Dra. Silvia Calpena, R4 Medicina Interna

09:30 – 09:50

Cuarto de paradas
Dra. Marta López de las Heras, R4 Medicina Interna

09:50 – 10:10

Me duele el pecho
Dra. Belén Arroyo, R5 Cardiología

10:10 – 10:30

Ay mi cabeza
Dra. Soraya de la Fuente, R4 Neurología

10:30 – 10:50

descanso



Lunes 5 de octubre, 2020

a través de Microsoft Teams

I will survive! 2ª parte **cómo afrontar las urgencias siendo R1**

10:50 – 11:10	¡Me ahogo! Dr. Marwan Mohamed Choukri, R4 Neumología
11:10 – 11:30	¡Ay mi tripa! Dr. Máximo M. Ruiz-Hurtado, R4 Digestivo
11:30 – 11:50	¡Sangre! Dra. Aída Franganillo, R4 Hematología
11:50 – 12:10	Código sepsis Dra. Lara Cantero, R5 Medicina Interna
12:10 – 12:30	¡Sólo he bebido dos copas! Dra. María José Díez, R5 Medicina Interna
12:30 – 12:50	Avisa a los cirujanos Dr. Arsenio Sánchez, R5 Cirugía General y Digestivo
12:50 – 13:10	¡Vaya herida, vaya golpe! Dra. Belén Pardos, R4 Traumatología
13:10 – 13:20	descanso
13:20 – 13:40	Me sube la creatinina cuando te miro y no me orinas Dra. Sol María Carriazo, R4 Nefrología
13:40 – 14:00	Se sube por las paredes... la persona agitada Dr. Javier Herrera, R4 Psiquiatría
14:00 – 14:20	Traumatismo cráneo-encefálico... qué explorar, qué pedir Dr. Andrés Ignacio Silva, R3 Neurocirugía

control de asistencia a través de códigos QR




Rotaciones en centros de excelencia extranjeros

Quirónsalud ha creado unas becas para financiar estancias de nuestros mejores residentes en **centros de excelencia en el extranjero**. Estas becas se otorgan a residentes en su último tramo de formación a través de un **concurso** valorando los méritos demostrados durante los primeros años de residencia (**proyecto Astrolabio**).

El **proyecto Astrolabio** tiene por **objetivo**

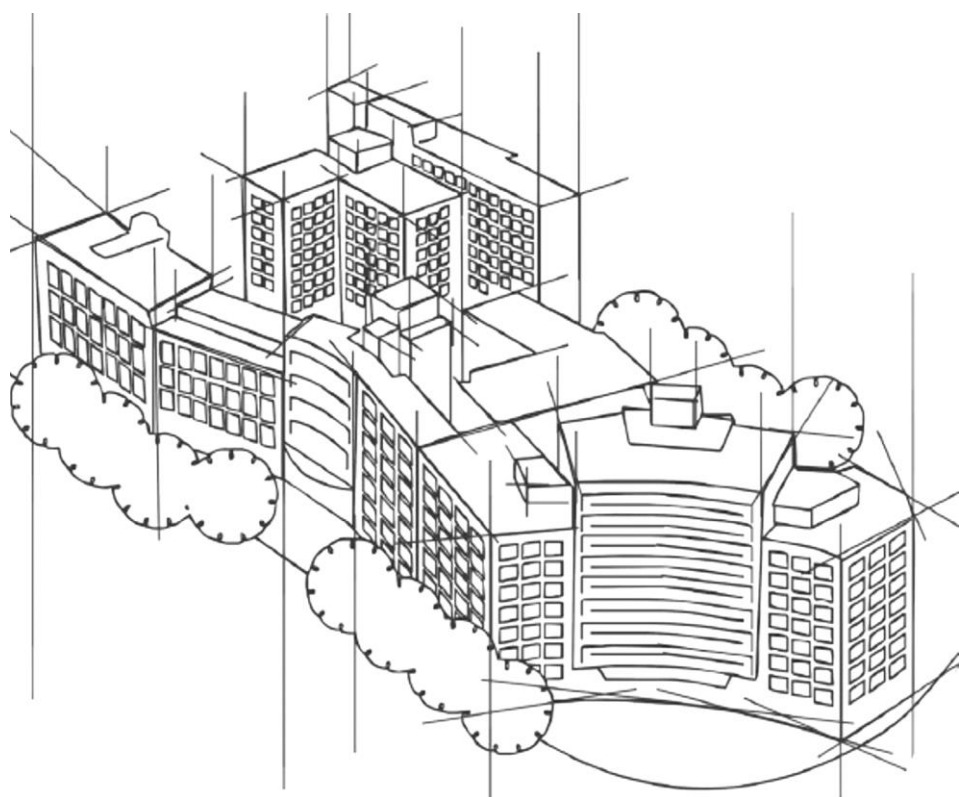
- que nuestros residentes más destacados puedan perfeccionar su formación, experiencia y horizontes profesionales con una estancia en centros de reconocido prestigio internacional
- que esta oportunidad no dependa de los recursos económicos del residente sino de su propia excelencia y este es el hecho diferencial respecto a los hospitales que no ofrecen este tipo de becas





Hospital Universitario **Fundación
Jiménez Díaz**

Grupo  **quirónsalud**



lo primero
las personas



equipo



comprometidos



apasionados



profesionales



innovadores



cercanos