



| | | |
|---|---|-------------------------------------|
|  | SISTEMA DE GARANTÍA INTERNA DE CALIDAD | Edición: v 2.1 Fecha: 2012-03-30 |
| | CATÁLOGO DE INDICADORES DE GRADO | Página 1 de 38 |


CATÁLOGO DE INDICADORES PARA EL SEGUIMIENTO DE LOS TÍTULOS OFICIALES DE GRADO

1. Presentación
2. Listado de indicadores
3. Descripción de indicadores

| | | |
|-----------------------|----------------------|----------------------|
| Elaborado por: | Revisado por: | Aprobado por: |
| | | |

| | | |
|---|---|-------------------------------------|
|  | SISTEMA DE GARANTÍA INTERNA DE CALIDAD | Edición: v 2.1 Fecha: 2012-03-30 |
| | CATÁLOGO DE INDICADORES DE GRADO | Página 2 de 38 |

| Control de cambios | | | |
|--------------------|------------|---|---|
| Versión: | Fecha: | Descripción: | Realizado por: |
| V 0 | 2009 | Documento base realizado por el grupo de trabajo intercentros. | Equipo de trabajo 2009 del "Catalogo de indicadores Proyecto SGIC-UAM": Nieves Menéndez; Clara Molina; Alicia Ruiz; Rosa Rubio; Juan Miguel Villar |
| V 1 | 2011 | Adaptación general de los indicadores para los títulos de grado, con reajuste de: los indicadores que aplican al primer curso; la forma de cálculo de los indicadores en función de las simulaciones realizadas; los ejemplos e interpretaciones; la presentación en formato de fichas. | Unidad Central para el seguimiento de planes 2011: Adjunta del Rector para Coordinación Académica; Vicerrectorado de Estudios de Grado; Vicerrector de Estudios de Posgrado; Directora del GEEI; Directora OAP; Rosa Rubio; Juan Miguel Villar; Patricia Arias. |
| V1.1 | 2011 | Ajuste en los ejemplos de los indicadores relativos a asignatura: 214, 501, 502, 503 y 504 | Rosa Rubio Rosario González |
| V2.0 | 2011-11-17 | Indicadores: I112: Definición de las variables; I121: Ajustes en los niveles de desagregación I122: Ajustes en los niveles de desagregación I211: Niveles de desagregación (afecta a las observaciones) I212: Niveles de desagregación (afecta a las observaciones) I213: Niveles de desagregación (afecta a las observaciones) | Juan Miguel Villar Ana Justel |
| V2.1 | 2012-03-30 | Indicador I505 Tasa de éxito. Cambio de nombre para ajustarse a la denominación de la ACAP. | Rosa Rubio |

| | | |
|---|---|-------------------------------------|
|  | SISTEMA DE GARANTÍA INTERNA DE CALIDAD | Edición: v 2.1 Fecha: 2012-03-30 |
| | CATÁLOGO DE INDICADORES DE GRADO | Página 3 de 38 |

UNIVERSIDAD AUTÓNOMA DE MADRID

SISTEMA DE GARANTÍA INTERNA DE LA CALIDAD (SGIC)

CATÁLOGO DE INDICADORES

Presentación

El despliegue del SGIC conlleva el análisis continuado de los indicadores del título y la puesta en marcha de acciones de mejora a la vista de los mismos. En este documento se recoge el catálogo de indicadores con que se realizará el seguimiento de los títulos de grado de los cursos 2009-2010 y 2010-2011. Abarca las áreas descritas en las memorias de verificación aprobadas por la ANECA, e incide además en aspectos fundamentales para garantizar la buena marcha de cada título. Una de las finalidades del catálogo es ayudar a la correcta interpretación de los valores de los indicadores.


Al finalizar cada curso, se pondrán a disposición de los responsables de los títulos los valores de los indicadores para dicho período, mediante la carga de información en el gestor de contenidos ISOtools. A la vista de los mismos, y según los procedimientos descritos en las fichas del SGIC, los títulos deberán hacer llegar a la Comisión de Garantía de Calidad un informe anual de seguimiento. Una vez aprobado por la Junta de Facultad, las titulaciones implantarán las acciones de mejora precisas para el perfeccionamiento del programa formativo.

Este catálogo podrá ser revisable anualmente y contempla la adición de otros indicadores que serán aplicables según se vaya avanzando en la implantación de los cursos de grado (por ejemplo, la adición de indicadores referidos a inserción laboral de los egresados). A continuación, se resumen las áreas, subáreas y número de indicadores que aplican para este curso:

ÁREAS DESCRITAS POR LOS INDICADORES DEL SGIC


| ÁREAS Y SUBÁREAS | Nº INDICADORES* |
|--|-----------------|
| - Acceso y admisión de estudiantes | 8 |
| - Oferta y demanda | 3 |
| - Perfil de los estudiantes de nuevo ingreso | 5 |
| - Desarrollo del programa formativo | 7 |
| - Matrícula | 4 |
| - Dedicación lectiva de los estudiantes | 1 |
| - Tamaño de los grupos | 2 |
| - Rendimiento académico | 5 |
| - Abandono | 1 |
| - Satisfacción | 5 |
| - Recursos humanos | 7 |

*no se cuantifican los niveles de desagregación de los indicadores

| | | |
|---|---|-------------------------------------|
|  | SISTEMA DE GARANTÍA INTERNA DE CALIDAD | Edición: v 2.1 Fecha: 2012-03-30 |
| | CATÁLOGO DE INDICADORES DE GRADO | Página 4 de 38 |


En las páginas que siguen se describen los indicadores propuestos para los cursos 2009/2010 y 2010-2011 en formato de tablas, siguiendo la norma UNE 66175, 2003, de modo que para cada uno de ellos se han concretado diferentes campos relativos a:

- (i) código del indicador;
- (ii) denominación;
- (iii) definición del indicador;
- (iv) forma de cálculo;
- (v) variables para el cálculo;
- (vi) nivel de agregación/desagregación;
- (vii) ejemplo;
- (viii) observaciones a tener en consideración;
- (ix) responsable de la captura de datos en la UAM;
- (x) fecha de referencia de los datos.


| | | |
|---|---|-------------------------------------|
|  | SISTEMA DE GARANTÍA INTERNA DE CALIDAD | Edición: v 2.1 Fecha: 2012-03-30 |
| | CATÁLOGO DE INDICADORES DE GRADO | Página 5 de 38 |

Listado de indicadores que aplican a grado en el curso 2009-2010

| | |
|---|----|
| Presentación..... | 3 |
| A 100: ACCESO Y ADMISIÓN DE ESTUDIANTES | 7 |
| SUBA 110: OFERTA Y DEMANDA..... | 7 |
| I111: Oferta de plazas..... | 7 |
| I112: Preinscripción por opción de solicitud (1ª opción) | 7 |
| I113: Admitidos | 9 |
| SUBA 120: PERFIL DE LOS ESTUDIANTES DE NUEVO INGRESO | 9 |
| I121: Estudiantes de nuevo ingreso en primer curso..... | 9 |
| I122 Cobertura de plazas ofertadas | 11 |
| I123 Nota media de acceso por vía de acceso PAU/Titulación no universitaria..... | 12 |
| I124 Estudiantes de nuevo ingreso procedentes de otras comunidades autónomas | 13 |
| I125 Estudiantes de nuevo ingreso procedentes de otros países..... | 14 |
| A200 DESARROLLO DEL PROGRAMA FORMATIVO | 15 |
| SUBA210 MATRÍCULA | 15 |
| I211 Estudiantes matriculados | 15 |
| I212 Estudiantes a tiempo completo | 16 |
| I213 Estudiantes a tiempo parcial..... | 17 |
| I214 Estudiantes matriculados por asignatura..... | 18 |
| SUBA 220 DEDICACIÓN LECTIVA DE LOS ESTUDIANTES | 19 |
| I221 Media de créditos matriculados por los estudiantes | 19 |
| SUBA 230 TAMAÑO DE LOS GRUPOS | 20 |
| I231 Tamaño medio de los grupos de teoría..... | 20 |
| I232 Tamaño medio de los grupos de teoría por curso | 21 |
| A500 RENDIMIENTO ACADÉMICO | 22 |
| I501 Distribución de los resultados académicos en las asignaturas: Créditos superados sobre matriculados..... | 22 |
| I502 Distribución de resultados por asignatura: Créditos suspensos sobre matriculados23 | |

| | | |
|---|---|-------------------------------------|
|  | SISTEMA DE GARANTÍA INTERNA DE CALIDAD | Edición: v 2.1 Fecha: 2012-03-30 |
| | CATÁLOGO DE INDICADORES DE GRADO | Página 6 de 38 |

| | | |
|-------|---|----|
| I503 | Distribución de resultados por asignatura: Créditos no evaluados sobre matriculados 25 | |
| I504 | Nota media de los estudiantes en asignaturas superadas..... | 26 |
| I505 | Tasa de rendimiento de los estudiantes | 27 |
| A600 | ABANDONO | 28 |
| I602 | Estudiantes que anularon matrícula durante el primer año..... | 28 |
| A800 | SATISFACCIÓN | 29 |
| I801 | Satisfacción de los estudiantes con el plan | 29 |
| I802 | Satisfacción de los estudiantes con el docente por plan | 29 |
| I803 | Satisfacción del personal implicado en el título con el mismo | 30 |
| I804 | Satisfacción de los estudiantes con el tutor del plan de acción tutorial..... | 31 |
| I810 | Satisfacción del docente como tutor..... | 32 |
| A2000 | RECURSOS HUMANOS..... | 33 |
| I2001 | Porcentaje de PDI doctor | 33 |
| I2002 | Porcentaje de PDI permanente | 33 |
| I2003 | Porcentaje de PDI no permanente | 34 |
| I2004 | Profesorado doctor permanente que imparte docencia en primer curso..... | 35 |
| I2005 | Tasa de sexenios reconocidos | 36 |
| I2006 | Porcentaje de PDI participante en actividades formativas | 37 |
| I2007 | Tasa de participación en proyectos de innovación docente | 38 |

| | | |
|---|---|-------------------------------------|
|  | SISTEMA DE GARANTÍA INTERNA DE CALIDAD | Edición: v 2.1 Fecha: 2012-03-30 |
| | CATÁLOGO DE INDICADORES DE GRADO | Página 7 de 38 |

A 100: ACCESO Y ADMISIÓN DE ESTUDIANTES


SUBA 110: OFERTA Y DEMANDA

I111: Oferta de plazas


| | |
|---------------------------|--|
| ÁREA 100: | ACCESO Y ADMISIÓN DE ESTUDIANTES |
| Subárea 110 | OFERTA Y DEMANDA |
| Indicador I111 | Oferta de plazas |
| Definición | Número de plazas de nuevo ingreso ofertadas en el título. |
| Forma de cálculo | Dato bruto |
| Variables para el cálculo | Plazas ofertadas: plazas que la universidad pone a disposición para ser cubiertas por los estudiantes interesados en el plan de estudios. |
| Nivel de desagregación | No procede |
| Ejemplos | I111: Oferta de plazas = 375 |
| Observaciones | Fuentes: Servicio de Ordenación Académica (grado) Aplicación "Acceso" de SIGMA (máster) |
| Responsable captura | Servicios centrales |
| Fecha de referencia | 30 de septiembre del segundo año de los dos que forman el plan docente (ejemplo: para el plan docente 2010-2011 la fecha de referencia es el 30 de septiembre de 2011) |

I112: Preinscripción por opción de solicitud (1ª opción)

| | |
|---------------------------|---|
| ÁREA 100: | ACCESO Y ADMISIÓN DE ESTUDIANTES |
| Subárea 110 | OFERTA Y DEMANDA |
| Indicador I112 | Preinscripción por opción de solicitud (1ª opción) |
| Definición | Porcentaje de preinscripciones elegidas en 1ª opción, realizadas en el período de preinscripción en que hay oferta de plazas vacantes, sobre el número total de preinscripciones en primera, segunda y tercera opciones. |
| Forma de cálculo | $\frac{\text{Preinscritos } 1^{\text{a}} \text{ opción}}{(\text{Preinscritos } 1^{\text{a}} + 2^{\text{a}} + 3^{\text{a}} \text{ opción})} \times 100$ |
| Variables para el cálculo | <ul style="list-style-type: none"> - Preinscritos: Número de solicitudes de preinscripción en el título. - Preinscritos en 1ª opción: Número de estudiantes que solicitaron cursar estos estudios como 1ª opción. |

| | | |
|---|---|-------------------------------------|
|  | SISTEMA DE GARANTÍA INTERNA DE CALIDAD | Edición: v 2.1 Fecha: 2012-03-30 |
| | CATÁLOGO DE INDICADORES DE GRADO | Página 8 de 38 |

| | <ul style="list-style-type: none"> - Preinscritos en 2ª opción: Número de estudiantes que solicitaron cursar estos estudios como 2ª opción. - Preinscritos en 3ª opción: Número de estudiantes que solicitaron cursar estos estudios como 3ª opción. - Preinscritos en otras opciones: Número de estudiantes que solicitaron cursar estos estudios en las opciones 3ª a 12ª. (La solicitud en 3ª opción se contabiliza para el cálculo del denominador en todos los casos y de forma conjunta (junto con el resto de opciones hasta la 12ª) para el nivel de desagregación del indicador. I112.2) | | | | | | | | | | | | | | |
|--|--|--------------------------|-------------------------------------|-----------|------------------------|-----|-------------------------|------------------------|-----|-------------------------|------------------------|-----|--------------------------|--|-------|
| Nivel de desagregación | <ul style="list-style-type: none"> - I112.1 Preinscripción por opción de solicitud en 2ª opción. $\frac{\text{Preinscritos 2ª opción}}{(\text{Preinscritos 1ª} + 2ª + 3ª \text{ opción})} \times 100$ - I112.2 Preinscripción por opción de solicitud en 3ª y otras opciones. $\frac{\text{Preinscritos 3ª opción}}{(\text{Preinscritos 1ª} + 2ª + 3ª \text{ opción})} \times 100$ | | | | | | | | | | | | | | |
| Ejemplo | <ul style="list-style-type: none"> - I112 Preinscripción 1ª opción Título A: 42% - I112.1 Preinscripción 2ª opción Título A: 35% - I112.2 Preinscripción 3ª y otras opciones Título A: 97% | | | | | | | | | | | | | | |
| Observaciones | <p>Cálculo del ejemplo:</p> <table border="1" style="width: 100%; border-collapse: collapse;"> <thead> <tr> <th></th> <th style="text-align: center;">Estudiantes preinscritos por opción</th> <th style="text-align: center;">Indicador</th> </tr> </thead> <tbody> <tr> <td>Preinscritos 1ª opción</td> <td style="text-align: center;">666</td> <td style="text-align: center;">(666/(666+558+351))=42%</td> </tr> <tr> <td>Preinscritos 2ª opción</td> <td style="text-align: center;">558</td> <td style="text-align: center;">(558/(666+558+351))=35%</td> </tr> <tr> <td>Preinscritos 3ª opción</td> <td style="text-align: center;">351</td> <td rowspan="2" style="text-align: center;">(1175/(666+558+351))=74%</td> </tr> <tr> <td>Preinscritos otras opciones (3ª a 12ª)</td> <td style="text-align: center;">1.175</td> </tr> </tbody> </table> <p>Fuentes: Sigma</p> | | Estudiantes preinscritos por opción | Indicador | Preinscritos 1ª opción | 666 | (666/(666+558+351))=42% | Preinscritos 2ª opción | 558 | (558/(666+558+351))=35% | Preinscritos 3ª opción | 351 | (1175/(666+558+351))=74% | Preinscritos otras opciones (3ª a 12ª) | 1.175 |
| | Estudiantes preinscritos por opción | Indicador | | | | | | | | | | | | | |
| Preinscritos 1ª opción | 666 | (666/(666+558+351))=42% | | | | | | | | | | | | | |
| Preinscritos 2ª opción | 558 | (558/(666+558+351))=35% | | | | | | | | | | | | | |
| Preinscritos 3ª opción | 351 | (1175/(666+558+351))=74% | | | | | | | | | | | | | |
| Preinscritos otras opciones (3ª a 12ª) | 1.175 | | | | | | | | | | | | | | |
| Responsable captura | Servicios centrales | | | | | | | | | | | | | | |
| Fecha de referencia | 30 de septiembre del segundo año de los dos que forman el plan docente (ejemplo: para el plan docente 2010-2011 la fecha de referencia es el 30 de septiembre de 2011) | | | | | | | | | | | | | | |

| | | |
|---|---|-------------------------------------|
|  | SISTEMA DE GARANTÍA INTERNA DE CALIDAD | Edición: v 2.1 Fecha: 2012-03-30 |
| | CATÁLOGO DE INDICADORES DE GRADO | Página 9 de 38 |


I113: Admitidos

| | |
|---------------------------|--|
| ÁREA 100: | ACCESO Y ADMISIÓN DE ESTUDIANTES |
| Subárea 110 | OFERTA Y DEMANDA |
| Indicador I113 | Admitidos |
| Definición | Estudiantes admitidos en el título entre los preinscritos para cursar esos estudios. |
| Forma de cálculo | Dato bruto. |
| Variables para el cálculo | - Número de estudiantes admitidos en el título |
| Nivel de desagregación | No procede |
| Ejemplo | I113: Estudiantes admitidos = 392 |
| Observaciones | Fuentes: Sigma |
| Responsable captura | Servicios centrales |
| Fecha de referencia | 30 de septiembre del segundo año de los dos que forman el plan docente (ejemplo: para el plan docente 2010-2011 la fecha de referencia es el 30 de septiembre de 2011) |


SUBA 120: *PERFIL DE LOS ESTUDIANTES DE NUEVO INGRESO*

I121: Estudiantes de nuevo ingreso en primer curso

| | |
|---------------------------|--|
| ÁREA 100: | ACCESO Y ADMISIÓN DE ESTUDIANTES |
| Subárea 120 | PERFIL DE LOS ESTUDIANTES DE NUEVO INGRESO |
| Indicador I121 | Estudiantes de nuevo ingreso en primer curso |
| Definición | Estudiantes de nuevo ingreso matriculados en primer curso por primera vez. |
| Forma de cálculo | Suma del nº de estudiantes de nuevo ingreso en primer curso cuyo tipo acceso es preinscripción + nº de estudiantes de nuevo ingreso en primer curso cuyo tipo acceso es mayores de 25 años + nº de estudiantes de nuevo ingreso en primer curso; cuyo tipo acceso es traslado. |
| Variables para el cálculo | <ul style="list-style-type: none"> - Estudiante de nuevo ingreso: estudiante que se ha matriculado por primera vez en una asignatura (no reconocida, no convalidada y no equiparada) para cursar los créditos del plan de estudios. - Estudiante de nuevo ingreso en primero: estudiante de nuevo ingreso al que se le han reconocido o equiparado como máximo la mitad de los créditos correspondientes a asignaturas de 1er curso. |


| | | |
|---|---|-------------------------------------|
|  | SISTEMA DE GARANTÍA INTERNA DE CALIDAD | Edición: v 2.1 Fecha: 2012-03-30 |
| | CATÁLOGO DE INDICADORES DE GRADO | Página 10 de 38 |

| | |
|------------------------|--|
| | - Plan: Título que se está evaluando |
| Nivel de desagregación | <ul style="list-style-type: none"> - I121.1 Tipo de acceso “Preinscripción” y solicitud de matrícula en Septiembre - I121.2.1 Tipo de acceso: Mayores de 25 años - I121.2.2 Tipo de acceso: Traslados - I121.2.3 Tipo de acceso: Preinscripción <ul style="list-style-type: none"> - I121.2.3.1: Preinscripción: PAU - I121.2.3.2: Preinscripción: FP2 y módulo profesional (nivel III) - I121.2.3.3: Preinscripción: Titulado Universitario - I121.2.3.4: Preinscripción: Otras vías de admisión |
| Ejemplo | <ul style="list-style-type: none"> - I121: Estudiantes nuevo ingreso en 1º = 378 - I121.1: Por convocatoria (septiembre) = 0 - I121.2.1: Por tipo de acceso: Mayores de 25 años = 6 - I121.2.2: Por tipo de acceso: Traslados = 0 - I121.2.3: Por tipo de acceso: Preinscripción = 372 <ul style="list-style-type: none"> - I121.2.3.1: Preinscripción: PAU/Titulación no universitaria = 328 - I121.2.3.2: Preinscripción: FP2 y módulo profesional (nivel III) = 42 - I121.2.3.3: Preinscripción: Titulado Universitario = 1 - I121.2.3.4: Preinscripción: Otras vías de admisión = 1 |
| Observaciones | <ul style="list-style-type: none"> - Para el cálculo de este indicador se consideran los siguientes tipos de acceso: “Preinscripción (PAU/Titulación no universitaria”; “FP2 y módulo profesional (nivel III)”; “Titulado universitario; Otras vías de admisión”); Mayores de 25 años; Traslados; Acceso a ciclos; Convalidación de especialidad; Convalidación de estudios extranjeros; Mayores de 40 años; Mayores de 45 años y Reconocimiento de estudios. - se consideran estudiantes de nuevo ingreso en primero aquellos que han convalidado, reconocido o equiparado la mitad de créditos del curso más uno. - Fuente: SIGMA. |
| Responsable captura | Servicios centrales |
| Fecha de referencia | 30 de septiembre del segundo año de los dos que forman el plan docente (ejemplo: para el plan docente 2010-2011 la fecha de referencia es el 30 de septiembre de 2011) |

| | | |
|---|---|-------------------------------------|
|  | SISTEMA DE GARANTÍA INTERNA DE CALIDAD | Edición: v 2.1 Fecha: 2012-03-30 |
| | CATÁLOGO DE INDICADORES DE GRADO | Página 11 de 38 |

I122 Cobertura de plazas ofertadas


| | |
|---------------------------|--|
| ÁREA 100: | ACCESO Y ADMISIÓN DE ESTUDIANTES |
| Subárea 120 | PERFIL DE LOS ESTUDIANTES DE NUEVO INGRESO |
| Indicador I122 | Cobertura de plazas ofertadas |
| Definición | Porcentaje de estudiantes matriculados por primera vez en primer curso sobre el número de plazas ofertadas en el título. |
| Forma de cálculo | $\frac{\text{Estudiantes de nuevo ingreso en primero}}{\text{Plazas ofertadas}} \times 100$ |
| Variables para el cálculo | <ul style="list-style-type: none"> - Estudiante de nuevo ingreso: estudiante que se ha matriculado por primera vez en una asignatura (no reconocida, no convalidada y no equiparada) para cursar los créditos del plan de estudios. - Estudiante de nuevo ingreso en primero: estudiante de nuevo ingreso al que se le han reconocido o equiparado como máximo la mitad de los créditos correspondientes a asignaturas de 1er curso. - Plan: Título que se está evaluando. - Plazas ofertadas: plazas que la universidad pone a disposición para ser cubiertas por los estudiantes interesados en el plan de estudios. |
| Nivel de desagregación | <ul style="list-style-type: none"> - I122.1 Por opción de solicitud del título para el tipo acceso Preinscripción: 1ª opción. - I122.2 Por opción de solicitud del título para el tipo acceso Preinscripción: 2ª opción. - I122.3 Por opción de solicitud del título para el tipo acceso Preinscripción: 3ª opción o posteriores |
| Ejemplo | <ul style="list-style-type: none"> - I122: Cobertura de plazas ofertadas = 100,8% - I122.1 Por opción de solicitud del título para el tipo acceso Preinscripción: 1ª opción = 80,5% - I122.2 Por opción de solicitud del título para el tipo acceso Preinscripción: 2ª opción = 4,8% - I122.3 Por opción de solicitud del título para el tipo acceso Preinscripción: 3ª opción o posteriores = 13,8% |
| Observaciones | <ul style="list-style-type: none"> - Para el cálculo de este indicador 112 se consideran los estudiantes de nuevo ingreso que acceden a los estudios por los siguientes tipos de acceso: Preinscripción (PAU/Titulación no universitaria; FP2 y módulo profesional (nivel III); Mayores de 25 años; Traslados Acceso a ciclos; Convalidación de especialidad; Convalidación de estudios extranjeros; Mayores de 40 años; Mayores de 45 años y Reconocimiento de estudios. Para el cálculo de las desagregaciones por opción de solicitud sólo se consideran los estudiantes que |

| | | |
|---|---|-------------------------------------|
|  | SISTEMA DE GARANTÍA INTERNA DE CALIDAD | Edición: v 2.1 Fecha: 2012-03-30 |
| | CATÁLOGO DE INDICADORES DE GRADO | Página 12 de 38 |

| | |
|---------------------|---|
| | <p>han accedido por tipo de acceso Preinscripción.</p> <ul style="list-style-type: none"> - No se consideran estudiantes de nuevo ingreso en primero aquellos que han convalidado, reconocido o equiparado la mitad de créditos del curso más uno. - Fuente: SIGMA. |
| Responsable captura | Servicios centrales |
| Fecha de referencia | 30 de septiembre del segundo año de los dos que forman el plan docente (ejemplo: para el plan docente 2010-2011 la fecha de referencia es el 30 de septiembre de 2011) |

I123 Nota media de acceso por vía de acceso PAU/Titulación no universitaria


| | |
|---------------------------|---|
| ÁREA 100: | ACCESO Y ADMISIÓN DE ESTUDIANTES |
| Subárea 120 | PERFIL DE LOS ESTUDIANTES DE NUEVO INGRESO |
| Indicador I123 | Nota media de acceso por vía de acceso PAU/Titulación no universitaria |
| Definición | Nota media de acceso de los estudiantes que se han matriculado por primera vez en primero y accedieron por tipo de acceso Preinscripción. |
| Forma de cálculo | $\frac{\text{Sumatorio de las notas de acceso de los estudiantes de nuevo ingreso en 1º por vía acceso}}{\text{Número de estudiantes de nuevo ingreso en 1º por esa vía de acceso}}$ |
| Variables para el cálculo | <ul style="list-style-type: none"> - Notas de acceso a 1º: Suma de las notas de acceso de cada uno de los estudiantes que se han matriculado por primera vez en primer curso. - Estudiante de nuevo ingreso en primero: estudiante que se ha matriculado en primer curso del plan y al que se le ha reconocido o equiparado menos del equivalente a los créditos correspondientes a la mitad de asignaturas del curso más una. |
| Nivel de desagregación | <ul style="list-style-type: none"> - I123.1 Nota media de acceso por tipo de acceso preinscripción y vía de admisión PAU/Titulación no universitaria - I123.2 Nota media de acceso Por vía de acceso FP. (Nota media de acceso por tipo de acceso preinscripción y vía de admisión FP2 y módulo profesional (nivel III)) - I123.3 Nota media de acceso del 20% de los estudiantes que tienen las notas más altas para tipo de acceso preinscripción vía de admisión PAU/Titulación no universitaria - I123.4 Nota media de acceso para el 20% de los estudiantes que tienen las notas |

| | | |
|---|---|-------------------------------------|
|  | SISTEMA DE GARANTÍA INTERNA DE CALIDAD | Edición: v 2.1 Fecha: 2012-03-30 |
| | CATÁLOGO DE INDICADORES DE GRADO | Página 13 de 38 |

| | |
|---------------------|---|
| | más altas para tipo de acceso preinscripción vía de admisión FP2 y módulo profesional (nivel III) |
| Ejemplo | <ul style="list-style-type: none"> - I123.1 Nota media de acceso por vía de acceso PAU/Titulación no universitaria = 7,32 - I123.2 Nota media de acceso por vía de acceso FP2 y módulo profesional (nivel III) = 7,37 - I123.3 Nota media de acceso del 20% de los estudiantes que tienen las notas más altas para vía acceso PAU/Titulación no universitaria = 8,43 - I123.4 Nota media de acceso para el 20% de los estudiantes que tienen las notas más altas para vía de acceso FP2 y módulo profesional (nivel III) = 8,08 |
| Observaciones | <ul style="list-style-type: none"> - El cálculo de este indicador sólo es procedente por niveles de desagregación, de ahí que no existe un valor agregado. - Fuente: SIGMA |
| Responsable captura | Servicios centrales |
| Fecha de referencia | 30 de septiembre del segundo año de los dos que forman el plan docente (ejemplo: para el plan docente 2010-2011 la fecha de referencia es el 30 de septiembre de 2011) |

I124 Estudiantes de nuevo ingreso procedentes de otras comunidades autónomas


| | |
|-----------------------|---|
| ÁREA 100: | ACCESO Y ADMISIÓN DE ESTUDIANTES |
| Subárea 120 | PERFIL DE LOS ESTUDIANTES DE NUEVO INGRESO |
| Indicador I124 | Estudiantes de nuevo ingreso procedentes de otras comunidades autónomas |
| Definición | Porcentaje de estudiantes de nuevo ingreso en primer curso, procedentes de universidades de Comunidades Autónomas distintas a Madrid sobre el número de estudiantes de nuevo ingreso en primer curso. |

| | | |
|---|---|-------------------------------------|
|  | SISTEMA DE GARANTÍA INTERNA DE CALIDAD | Edición: v 2.1 Fecha: 2012-03-30 |
| | CATÁLOGO DE INDICADORES DE GRADO | Página 14 de 38 |

| | |
|---------------------------|---|
| Forma de cálculo | $\frac{\textit{Estudiantes de nuevo ingreso en primero procedentes de otras CCAA}}{\textit{Estudiantes de nuevo ingreso en 1º}}$ |
| Variables para el cálculo | <ul style="list-style-type: none"> - Estudiantes de nuevo ingreso en primer curso procedentes de otras CCAA: estudiantes de nuevo ingreso en primer curso, cuyo tipo de acceso es preinscripción, procedentes de universidades o instituciones españolas correspondientes a comunidades autónomas distintas de Madrid. - Estudiante de nuevo ingreso en primero: estudiante que se ha matriculado en primer curso del plan y al que se le ha reconocido o equiparado menos del equivalente a los créditos correspondientes a la mitad de asignaturas del curso más una. |
| Nivel de desagregación | - No procede |
| Ejemplo | - 1124 Estudiantes nuevo ingreso otras comunidades = 30,38% |
| Observaciones | <ul style="list-style-type: none"> - Este indicador se ha calculado considerando los estudiantes que accedieron al plan de estudios por “tipo de acceso Preinscripción”. - Fuente: SIGMA |
| Responsable captura | Servicios centrales |
| Fecha de referencia | 30 de septiembre del segundo año de los dos que forman el plan docente (ejemplo: para el plan docente 2010-2011 la fecha de referencia es el 30 de septiembre de 2011) |

I125 Estudiantes de nuevo ingreso procedentes de otros países

| | |
|-----------------------|--|
| ÁREA 100: | ACCESO Y ADMISIÓN DE ESTUDIANTES |
| Subárea 120 | PERFIL DE LOS ESTUDIANTES DE NUEVO INGRESO |
| Indicador I125 | Estudiantes de nuevo ingreso procedentes de otros países |
| Definición | Porcentaje de estudiantes de nuevo ingreso en primer curso procedentes de universidades extranjeras sobre el número de estudiantes matriculados por primera vez en primer curso. |
| Forma de cálculo | $\frac{\textit{Estudiantes de nuevo ingreso en primero procedentes de otros países}}{\textit{Estudiantes de nuevo ingreso en 1º}}$ |

| | | |
|---|---|-------------------------------------|
|  | SISTEMA DE GARANTÍA INTERNA DE CALIDAD | Edición: v 2.1 Fecha: 2012-03-30 |
| | CATÁLOGO DE INDICADORES DE GRADO | Página 15 de 38 |


| | |
|---------------------------|--|
| Variables para el cálculo | <ul style="list-style-type: none"> - Estudiantes de nuevo ingreso en primer curso procedentes de una universidad extranjera: Estudiantes que cursaron los estudios que les dieron acceso al título fuera de España. - Estudiante de nuevo ingreso en primero: estudiante que se ha matriculado en primer curso del plan y al que se le ha reconocido o equiparado menos del equivalente a los créditos correspondientes a la mitad de asignaturas del curso más una. |
| Nivel de desagregación | - No procede |
| Ejemplo | - 1125 Estudiantes nuevo ingreso otros países = 0,0 % |
| Observaciones | <ul style="list-style-type: none"> - Este indicador se ha calculado considerando los estudiantes que accedieron al plan de estudios por “tipo de acceso Preinscripción”. - Fuente: SIGMA |
| Responsable captura | Servicios centrales |
| Fecha de referencia | 30 de septiembre del segundo año de los dos que forman el plan docente (ejemplo: para el plan docente 2010-2011 la fecha de referencia es el 30 de septiembre de 2011) |

A200 DESARROLLO DEL PROGRAMA FORMATIVO

SUBA210 MATRÍCULA

I211 Estudiantes matriculados


| | |
|-----------------------|---|
| ÁREA 200: | DESARROLLO DEL PROGRAMA FORMATIVO |
| Subárea 210 | MATRÍCULA |
| Indicador I211 | Estudiantes matriculados |
| Definición | Total de estudiantes matriculados en el título. |
| Forma de cálculo | Dato bruto |

| | | |
|---|---|-------------------------------------|
|  | SISTEMA DE GARANTÍA INTERNA DE CALIDAD | Edición: v 2.1 Fecha: 2012-03-30 |
| | CATÁLOGO DE INDICADORES DE GRADO | Página 16 de 38 |

| | |
|---------------------------|---|
| Variables para el cálculo | - Estudiantes matriculados en el título: Número de estudiantes matriculados en el plan de estudios (no se considerarán ni los estudiantes matriculados en asignaturas del plan de estudios pero que estén matriculados en otro plan ni los estudiantes que tienen todas sus créditos equiparados o reconocidos). |
| Nivel de desagregación | - No procede |
| Ejemplo | - I211 Estudiantes matriculados = 1329 |
| Observaciones | - Fuente: SIGMA |
| Responsable captura | Servicios centrales |
| Fecha de referencia | 30 de septiembre del segundo año de los dos que forman el plan docente (ejemplo: para el plan docente 2010-2011 la fecha de referencia es el 30 de septiembre de 2011) |

I212 Estudiantes a tiempo completo


| | |
|---------------------------|--|
| ÁREA 200: | DESARROLLO DEL PROGRAMA FORMATIVO |
| Subárea 210 | MATRÍCULA |
| Indicador I212 | Estudiantes a tiempo completo |
| Definición | Porcentaje de estudiantes matriculados a tiempo completo sobre el total de estudiantes matriculados. |
| Forma de cálculo | $\frac{\text{Estudiantes a tiempo completo}}{\text{Estudiantes matriculados}} \times 100$ |
| Variables para el cálculo | <ul style="list-style-type: none"> - Estudiantes matriculados en el título: Número de estudiantes matriculados en el plan de estudios (no se considerarán los estudiantes matriculados en asignaturas del plan de estudios pero que estén matriculados en otro plan). - Estudiantes a tiempo completo: Estudiantes matriculados en el 60% o más de los créditos en los que se estructura el título anualmente. |
| Nivel de desagregación | - No procede |
| Ejemplo | - I211 Estudiantes a tiempo completo = 88% |
| Observaciones | - Fuente: SIGMA |

| | | |
|---|---|-------------------------------------|
|  | SISTEMA DE GARANTÍA INTERNA DE CALIDAD | Edición: v 2.1 Fecha: 2012-03-30 |
| | CATÁLOGO DE INDICADORES DE GRADO | Página 17 de 38 |

| | |
|---------------------|--|
| Responsable captura | Servicios centrales |
| Fecha de referencia | 30 de septiembre del segundo año de los dos que forman el plan docente (ejemplo: para el plan docente 2010-2011 la fecha de referencia es el 30 de septiembre de 2011) |


I213 Estudiantes a tiempo parcial

| | |
|---------------------------|--|
| ÁREA 200: | DESARROLLO DEL PROGRAMA FORMATIVO |
| Subárea 210 | MATRÍCULA |
| Indicador I213 | Estudiantes a tiempo parcial |
| Definición | Porcentaje de estudiantes matriculados a tiempo parcial sobre el total de estudiantes matriculados. |
| Forma de cálculo | $\frac{\text{Estudiantes a tiempo parcial}}{\text{Estudiantes matriculados}} \times 100$ |
| VARIABLES PARA EL CÁLCULO | <ul style="list-style-type: none"> - Estudiantes matriculados en el título: Número de estudiantes matriculados en el plan de estudios (no se considerarán los estudiantes matriculados en asignaturas del plan de estudios pero que estén matriculados en otro plan). - Estudiantes a tiempo parcial: Estudiantes matriculados en menos del 60% de los créditos en los que se estructura el título anualmente. |
| Nivel de desagregación | - No procede |
| Ejemplo | - I211 Estudiantes a tiempo parcial = 12% - |
| Observaciones | - Fuente: SIGMA |
| Responsable captura | Servicios centrales |
| Fecha de referencia | 30 de septiembre del segundo año de los dos que forman el plan docente (ejemplo: para el plan docente 2010-2011 la fecha de referencia es el 30 de septiembre de 2011) |

| | | |
|---|---|-------------------------------------|
|  | SISTEMA DE GARANTÍA INTERNA DE CALIDAD | Edición: v 2.1 Fecha: 2012-03-30 |
| | CATÁLOGO DE INDICADORES DE GRADO | Página 18 de 38 |

I214 Estudiantes matriculados por asignatura


| | |
|---------------------------|--|
| ÁREA 200: | DESARROLLO DEL PROGRAMA FORMATIVO |
| Subárea 210 | MATRÍCULA |
| Indicador I214 | Estudiantes matriculados por asignatura |
| Definición | Estudiantes matriculados en cada una de las asignaturas del título. |
| Forma de cálculo | Suma de estudiantes matriculados en la asignatura. |
| Variables para el cálculo | <ul style="list-style-type: none"> - Estudiantes matriculados en la asignatura: Número total de estudiantes matriculados en la asignatura. - Estudiantes de otros planes de estudio matriculados en la asignatura: Estudiantes matriculados en la asignatura siendo su plan de estudios distinto al plan de estudios de la asignatura. |
| Nivel de desagregación | <ul style="list-style-type: none"> - I214.1 Estudiantes de otros planes matriculados en la asignatura - I214.2 Estudiantes matriculados en primera matrícula en la asignatura - I214.3 Estudiantes que anularon matrícula en la asignatura |
| Ejemplo | <ul style="list-style-type: none"> - I214.Nombre asig 1 Estudiantes matriculados = 371 - I214.1 Nombre asig 1: Estudiantes de otros planes = 5 - I214.2 Nombre asig 1: Estudiantes de primera matrícula = 359 - I214.3 Nombre asig 1: Estudiantes que anularon matrícula = 0 - - I214.Nombre asig 2 Estudiantes matriculados = 365 - I214.1 Nombre asig 2: Estudiantes de otros planes = 17 - I214.2 Nombre asig 2: Estudiantes de primera matrícula = 342 - I214.3 Nombre asig 2: Estudiantes que anularon matrícula = 4 |
| Observaciones | - Fuente: SIGMA |
| Responsable captura | Servicios centrales |
| Fecha de referencia | 30 de septiembre del segundo año de los dos que forman el plan docente (ejemplo: para el plan docente 2010-2011 la fecha de referencia es el 30 de septiembre de 2011) |

| | | |
|---|---|-------------------------------------|
|  | SISTEMA DE GARANTÍA INTERNA DE CALIDAD | Edición: v 2.1 Fecha: 2012-03-30 |
| | CATÁLOGO DE INDICADORES DE GRADO | Página 19 de 38 |

SUBA 220 DEDICACIÓN LECTIVA DE LOS ESTUDIANTES

I221 Media de créditos matriculados por los estudiantes


| | |
|---------------------------|---|
| ÁREA 200: | DESARROLLO DEL PROGRAMA FORMATIVO |
| Subárea 220 | DEDICACIÓN LECTIVA DE LOS ESTUDIANTES |
| Indicador I221 | Media de créditos matriculados por los estudiantes |
| Definición | Media de créditos matriculados por los estudiantes del título. |
| Forma de cálculo | $\frac{\text{Total de créditos matriculados por los estudiantes a tiempo completo}}{\text{Total estudiantes matriculados a tiempo completo}}$ $\frac{\text{Total de créditos matriculados por los estudiantes a tiempo parcial}}{\text{Total estudiantes matriculados a tiempo parcial}}$ |
| Variables para el cálculo | <ul style="list-style-type: none"> - Créditos matriculados: Suma de créditos matriculados por cada estudiante del título (incluye créditos matriculados en asignaturas del título y en asignaturas de otros planes de estudio). - Estudiantes a tiempo completo: Estudiantes matriculados en el 60% o más de los créditos en los que se estructura el título anualmente. - Estudiantes a tiempo parcial: Estudiantes matriculados en menos del 60% de los créditos en los que se estructura el título anualmente. |
| Nivel de desagregación | <ul style="list-style-type: none"> - I221. 1 Por estudiantes con dedicación a tiempo completo - I221. 2 Por estudiantes con dedicación a tiempo parcial |
| Ejemplo | <ul style="list-style-type: none"> - I221. 1 Por estudiantes con dedicación a tiempo completo = 58,85 - I221. 2 Por estudiantes con dedicación a tiempo parcial = 28,00 |
| Observaciones | <ul style="list-style-type: none"> - El cálculo de este indicador sólo es procedente por niveles de desagregación, de ahí que no existe un valor agregado. - Fuente: SIGMA |
| Responsable captura | Servicios centrales |
| Fecha de referencia | 30 de septiembre del segundo año de los dos que forman el plan docente (ejemplo: para el plan docente 2010-2011 la fecha de referencia es el 30 de septiembre de 2011) |

| | | |
|---|---|-------------------------------------|
|  | SISTEMA DE GARANTÍA INTERNA DE CALIDAD | Edición: v 2.1 Fecha: 2012-03-30 |
| | CATÁLOGO DE INDICADORES DE GRADO | Página 20 de 38 |

SUBA 230 TAMAÑO DE LOS GRUPOS


I231 Tamaño medio de los grupos de teoría

| | |
|---------------------------|--|
| ÁREA 200: | DESARROLLO DEL PROGRAMA FORMATIVO |
| Subárea 230 | TAMAÑO DE LOS GRUPOS |
| Indicador I231 | Tamaño medio de los grupos de teoría |
| Definición | Promedio, por plan de estudios, de estudiantes matriculados en grupos de docencia teórica de las asignaturas del plan de estudios |
| Forma de cálculo | $\frac{\textit{Estudiantes en grupos de docencia teórica}}{\textit{N}^{\circ} \textit{ de grupos de docencia teórica}}$ |
| Variables para el cálculo | <ul style="list-style-type: none"> - Grupos de docencia teórica: número de grupos de docencia teórica en cada asignatura. - Estudiantes de docencia teórica: número de estudiantes matriculados en los grupos de teoría correspondientes a las asignaturas del plan de estudios. |
| Nivel de desagregación | - No procede. |
| Ejemplo | - I231 Tamaño medio de los grupos teoría = 73,89 |
| Observaciones | <ul style="list-style-type: none"> - Con carácter general se considera “grupo” al conjunto de estudiantes-profesor, con independencia de que en un aula/laboratorio etc. pueda haber varios grupos debido a la capacidad de estos espacios. - Fuente: SIGMA |
| Responsable captura | Servicios centrales |
| Fecha de referencia | 30 de septiembre del segundo año de los dos que forman el plan docente (ejemplo: para el plan docente 2010-2011 la fecha de referencia es el 30 de septiembre de 2011) |

| | | |
|---|---|-------------------------------------|
|  | SISTEMA DE GARANTÍA INTERNA DE CALIDAD | Edición: v 2.1 Fecha: 2012-03-30 |
| | CATÁLOGO DE INDICADORES DE GRADO | Página 21 de 38 |

I232 Tamaño medio de los grupos de teoría por curso


| | | | |
|---------------------------|---|--|--|
| ÁREA 200: | DESARROLLO DEL PROGRAMA FORMATIVO | | |
| Subárea 230 | TAMAÑO DE LOS GRUPOS | | |
| Indicador I232 | Tamaño medio de los grupos por curso | | |
| Definición | Promedio, por plan de estudios, de estudiantes matriculados en grupos de docencia teórica de las asignaturas del curso "x" del plan de estudios | | |
| Forma de cálculo | $\frac{\text{Estudiantes en grupos docencia teórica de asignaturas del curso "x"}}{N^{\circ} \text{ de grupos de docencia teórica}}$ | | |
| Variables para el cálculo | <ul style="list-style-type: none"> - Grupos de docencia teórica: número de grupos de docencia teórica en cada asignatura. - Estudiantes por grupo de docencia teórica: número de estudiantes en cada grupo de docencia teórica. | | |
| Nivel de desagregación | <ul style="list-style-type: none"> - I232.1 Tamaño medio de los grupos de asignaturas de 1^{er} curso - I232.2 Tamaño medio de los grupos de asignaturas de 2^o curso - I232.3 Tamaño medio de los grupos de asignaturas de 3^o curso - I232.4 Tamaño medio de los grupos de asignaturas de 4^o curso - I232.5 Tamaño medio de los grupos de asignaturas de 5^o curso - I232.6 Tamaño medio de los grupos de asignaturas de 6^o curso | | |
| Ejemplo | <ul style="list-style-type: none"> - I232.1 Tamaño medio de los grupos de asignaturas de 1^o = 78,35 - I232.2 Tamaño medio de los grupos de asignaturas de 2^o = 72,19 - I232.3 Tamaño medio de los grupos de asignaturas de 3^o = 65,83 - I232.4 Tamaño medio de los grupos de asignaturas de 4^o = 50,89 | | |
| Observaciones | <ul style="list-style-type: none"> - La determinación del curso (1^o, 2^o...) es en función del curso al que pertenece la asignatura. - Con carácter general se considera "grupo" al conjunto de estudiantes-profesor, con independencia de que en un aula/laboratorio etc. pueda haber varios grupos debido a la capacidad de estos espacios. - Fuente: SIGMA | | |
| Responsable captura | Servicios centrales | | |
| Fecha de referencia | 30 de septiembre del segundo año de los dos que forman el plan docente (ejemplo: para el plan docente 2010-2011 la fecha de referencia es el 30 de septiembre de 2011) | | |

| | | |
|---|---|-------------------------------------|
|  | SISTEMA DE GARANTÍA INTERNA DE CALIDAD | Edición: v 2.1 Fecha: 2012-03-30 |
| | CATÁLOGO DE INDICADORES DE GRADO | Página 22 de 38 |

A500 RENDIMIENTO ACADÉMICO

I501 Distribución de los resultados académicos en las asignaturas: Créditos superados sobre matriculados


| | |
|---------------------------|---|
| ÁREA 500: | RENDIMIENTO ACADÉMICO |
| Subárea 500 | RENDIMIENTO ACADÉMICO |
| Indicador I501 | Distribución de resultados por asignatura: Créditos superados sobre matriculados. |
| Definición | Porcentajes de los créditos superados sobre los créditos matriculados en cada asignatura. |
| Forma de cálculo | $\frac{\text{Créditos superados}}{\text{Créditos matriculados}} \times 100$ |
| Variables para el cálculo | <ul style="list-style-type: none"> - Calificaciones: Resultados en cada una de las asignaturas matriculadas por cada estudiante del título: “Matrícula de Honor”, “Sobresaliente”, “Notable”, “Aprobado”, “Suspenso”. - Número de créditos de cada una de las asignaturas. - Créditos superados en la asignatura: Suma del número de créditos con calificación “Matrícula de Honor”, “Sobresaliente”, “Notable” y “Aprobado”. - Créditos matriculados en la asignatura: Estudiantes matriculados en la asignatura multiplicado por el número de créditos de la asignatura. - Número de veces que cada estudiante se ha matriculado en cada asignatura. - Estudiantes del mismo plan de estudios que la asignatura: Estudiantes matriculados en el plan de estudios al que pertenece la asignatura. - Estudiantes de distinto plan de estudios que la asignatura: Estudiantes matriculados en un plan de estudios distinto al de la asignatura que están cursando. |
| Nivel de desagregación | <ul style="list-style-type: none"> - I501.1 Por estudiantes pertenecientes al MISMO plan de estudios que la asignatura. - I501.2 Por estudiantes pertenecientes a DISTINTO plan que la asignatura. - I501.3 Por estudiantes pertenecientes al MISMO plan de estudios que la asignatura que se matriculan en la asignatura por primera vez. - I501.4 Por estudiantes pertenecientes a DISTINTO plan que la asignatura que se matriculan en la asignatura por primera vez. |
| Ejemplo | <ul style="list-style-type: none"> - I501.1.Asig1 Por estudiantes pertenecientes al MISMO plan de estudios que la asignatura = 79,46% - I501.2.Asig1 Por estudiantes pertenecientes a DISTINTO plan que la asignatura |

| | | |
|---|---|-------------------------------------|
|  | SISTEMA DE GARANTÍA INTERNA DE CALIDAD | Edición: v 2.1 Fecha: 2012-03-30 |
| | CATÁLOGO DE INDICADORES DE GRADO | Página 23 de 38 |


| | |
|---------------------|--|
| | <p>= 81,45%</p> <ul style="list-style-type: none"> - I501.3.Asig1 Por estudiantes pertenecientes al MISMO plan de estudios que la asignatura que se matriculan en la asignatura por primera vez = 88,27% - I501.4.Asig1 Por estudiantes pertenecientes a DISTINTO plan que la asignatura que se matriculan en la asignatura por primera vez = 70,51% - I501.1.Asig2 Por estudiantes pertenecientes al MISMO plan de estudios que la asignatura = 77,53% - I501.2.Asig2 Por estudiantes pertenecientes a DISTINTO plan que la asignatura = 0% - I501.3.Asig2 Por pertenecientes al MISMO plan de estudios que la asignatura que se matriculan en la asignatura por primera vez = 76,54% - I501.4.Asig2 Por estudiantes pertenecientes a DISTINTO plan que la asignatura que se matriculan en la asignatura por primera vez = 69,40% |
| Observaciones | - Fuente: SIGMA |
| Responsable captura | Servicios centrales |
| Fecha de referencia | 30 de septiembre del segundo año de los dos que forman el plan docente (ejemplo: para el plan docente 2010-2011 la fecha de referencia es el 30 de septiembre de 2011) |

I502 Distribución de resultados por asignatura: Créditos suspensos sobre matriculados

| | |
|---------------------------|---|
| ÁREA 500: | RENDIMIENTO ACADÉMICO |
| Subárea 500 | RENDIMIENTO ACADÉMICO |
| Indicador I502 | Distribución de resultados por asignatura: Créditos suspensos sobre matriculados |
| Definición | Porcentajes de créditos suspensos sobre los créditos matriculados en cada asignatura. |
| Forma de cálculo | $\frac{\text{Créditos suspensos}}{\text{Créditos matriculados}} \times 100$ |
| Variables para el cálculo | <ul style="list-style-type: none"> - Calificaciones: Resultados en cada una de las asignaturas matriculadas por cada estudiante del título: “Matrícula de Honor”, “Sobresaliente”, “Notable”, “Aprobado”, “Suspenso”. - Número de créditos de cada una de las asignaturas. - Créditos suspensos en la asignatura: Suma del número de créditos con |


| | | |
|---|---|-------------------------------------|
|  | SISTEMA DE GARANTÍA INTERNA DE CALIDAD | Edición: v 2.1 Fecha: 2012-03-30 |
| | CATÁLOGO DE INDICADORES DE GRADO | Página 24 de 38 |

| | |
|------------------------|---|
| | <p>calificación "Suspenso".</p> <ul style="list-style-type: none"> - Créditos matriculados en la asignatura: Estudiantes matriculados en la asignatura multiplicado por el número de créditos de la asignatura. - Número de veces que cada estudiante se ha matriculado en cada asignatura. - Estudiantes del mismo plan de estudios que la asignatura: Estudiantes matriculados en el plan de estudios al que pertenece la asignatura. - Estudiantes de distinto plan de estudios que la asignatura: Estudiantes matriculados en un plan de estudios distinto al de la asignatura que están cursando. |
| Nivel de desagregación | <ul style="list-style-type: none"> - I502.1 Por estudiantes pertenecientes al MISMO plan de estudios que la asignatura. - I502.2 Por estudiantes pertenecientes a DISTINTO plan que la asignatura. - I502.3 Por estudiantes pertenecientes al MISMO plan de estudios que la asignatura que se matriculan en la asignatura por primera vez. - I502.4 Por estudiantes pertenecientes a DISTINTO plan que la asignatura que se matriculan en la asignatura por primera vez. |
| Ejemplo | <ul style="list-style-type: none"> - I502.1.Asig1 Por estudiantes pertenecientes al MISMO plan de estudios que la asignatura = 16,49 - I502.2.Asig1 Por estudiantes pertenecientes a DISTINTO plan que la asignatura = 20,36 - I502.3.Asig1 Por estudiantes pertenecientes al MISMO plan de estudios que la asignatura que se matriculan en la asignatura por primera vez = 0 - I502.4.Asig1 Por estudiantes pertenecientes a DISTINTO plan que la asignatura que se matriculan en la asignatura por primera vez = 10 - I502.1.Asig2 Por estudiantes pertenecientes la MISMO plan de estudios que la asignatura = 17,53 - I502.2.Asig2 Por estudiantes pertenecientes a DISTINTO plan que la asignatura = 19,37 - I502.3.Asig2 Por pertenecientes la MISMO plan de estudios que la asignatura que se matriculan en la asignatura por primera vez = 10,78 - I502.4.Asig2 Por estudiantes pertenecientes a DISTINTO plan que la asignatura que se matriculan en la asignatura por primera vez = 8 |
| Observaciones | - Fuente: SIGMA |
| Responsable captura | Servicios centrales |
| Fecha de referencia | 30 de septiembre del segundo año de los dos que forman el plan docente (ejemplo: para el plan docente 2010-2011 la fecha de referencia es el 30 de septiembre de 2011) |

| | | |
|---|---|-------------------------------------|
|  | SISTEMA DE GARANTÍA INTERNA DE CALIDAD | Edición: v 2.1 Fecha: 2012-03-30 |
| | CATÁLOGO DE INDICADORES DE GRADO | Página 25 de 38 |

I503 Distribución de resultados por asignatura: Créditos no evaluados sobre matriculados


| | |
|---------------------------|--|
| ÁREA 500: | RENDIMIENTO ACADÉMICO |
| Subárea 500 | RENDIMIENTO ACADÉMICO |
| Indicador I503 | Distribución de resultados por asignatura: Créditos no evaluados sobre matriculados |
| Definición | Porcentajes de créditos no evaluados sobre los créditos matriculados en cada asignatura. |
| Forma de cálculo | $\frac{\text{Créditos no evaluados}}{\text{Créditos matriculados}} \times 100$ |
| VARIABLES PARA EL CÁLCULO | <ul style="list-style-type: none"> - Número de créditos de cada una de las asignaturas. - Créditos no evaluados en la asignatura: Suma del número de créditos no presentados a examen. - Créditos matriculados en la asignatura: Estudiantes matriculados en la asignatura multiplicado por el número de créditos de la asignatura. - Número de veces que cada estudiante se ha matriculado en cada asignatura. - Estudiantes del mismo plan de estudios que la asignatura: Estudiantes matriculados en el plan de estudios al que pertenece la asignatura. - Estudiantes de distinto plan de estudios que la asignatura: Estudiantes matriculados en un plan de estudios distinto al de la asignatura que están cursando. |
| Nivel de desagregación | <ul style="list-style-type: none"> - I503.1 Por estudiantes pertenecientes al MISMO plan de estudios que la asignatura. - I503.2 Por estudiantes pertenecientes a DISTINTO plan que la asignatura. - I503.3 Por estudiantes pertenecientes al MISMO plan de estudios que la asignatura que se matriculan en la asignatura por primera vez. - I503.4 Por estudiantes pertenecientes a DISTINTO plan que la asignatura que se matriculan en la asignatura por primera vez. |
| Ejemplo | <ul style="list-style-type: none"> - I503.1.Asig1 Por estudiantes pertenecientes al MISMO plan de estudios que la asignatura = 4,05 - I503.2.Asig1 Por estudiantes pertenecientes a DISTINTO plan que la asignatura = 8,60 - I503.3.Asig1 Por estudiantes pertenecientes al MISMO plan de estudios que la asignatura que se matriculan en la asignatura por primera vez = 3,08 - I503.4.Asig1 Por estudiantes pertenecientes a DISTINTO plan que la asignatura |

| | | |
|---|---|-------------------------------------|
|  | SISTEMA DE GARANTÍA INTERNA DE CALIDAD | Edición: v 2.1 Fecha: 2012-03-30 |
| | CATÁLOGO DE INDICADORES DE GRADO | Página 26 de 38 |

| | |
|---------------------|---|
| | <p>que se matriculan en la asignatura por primera vez = 4</p> <ul style="list-style-type: none"> - I503.1.Asig2 Por estudiantes pertenecientes la MISMO plan de estudios que la asignatura = 4,93 - I503.2.Asig2 Por estudiantes pertenecientes a DISTINTO plan que la asignatura = 9,01 - I503.3.Asig2 Por pertenecientes la MISMO plan de estudios que la asignatura que se matriculan en la asignatura por primera vez = 6,54 - I503.4.Asig2 Por estudiantes pertenecientes a DISTINTO plan que la asignatura que se matriculan en la asignatura por primera vez = 2 |
| Observaciones | - Fuente: SIGMA |
| Responsable captura | Servicios centrales |
| Fecha de referencia | 30 de septiembre del segundo año de los dos que forman el plan docente (ejemplo: para el plan docente 2010-2011 la fecha de referencia es el 30 de septiembre de 2011) |

I504 Nota media de los estudiantes en asignaturas superadas


| | |
|---------------------------|---|
| ÁREA 500: | RENDIMIENTO ACADÉMICO |
| Subárea 500 | RENDIMIENTO ACADÉMICO |
| Indicador I504 | Nota media de los estudiantes en asignaturas superadas |
| Definición | Promedio de las calificaciones de los estudiantes que superan la asignatura. |
| Forma de cálculo | $\frac{\text{Sumatorio de calificaciones de los estudiantes que superan la asignatura}}{\text{Nº de estudiantes que superan la asignatura}}$ |
| Variables para el cálculo | <ul style="list-style-type: none"> - Calificaciones: Resultados numérico en cada una de las asignaturas superadas por cada estudiante del título - Estudiantes a tiempo completo: Estudiantes matriculados en el 60% o más de los créditos en los que se estructura el título anualmente. - Estudiantes a tiempo parcial: Estudiantes matriculados en menos del 60% de los créditos en los que se estructura el título anualmente. - Número de veces que cada estudiante se ha matriculado en cada asignatura |
| Nivel de desagregación | No procede |

| | | |
|---|---|-------------------------------------|
|  | SISTEMA DE GARANTÍA INTERNA DE CALIDAD | Edición: v 2.1 Fecha: 2012-03-30 |
| | CATÁLOGO DE INDICADORES DE GRADO | Página 27 de 38 |

| | |
|---------------------|--|
| Ejemplo | <ul style="list-style-type: none"> - I504.Asig1 Nota media Asig 1 = 6,76 - I504.Asig2 Nota media Asig 2 = 6,69... |
| Observaciones | <ul style="list-style-type: none"> - Para realizar el cómputo se consideran todas las asignaturas superados por los estudiantes del título (excepto reconocidos y adaptados), aunque pertenezcan a un plan de estudios diferente del plan de estudios del estudiante - Fuente: SIGMA |
| Responsable captura | Servicios centrales |
| Fecha de referencia | 30 de septiembre del segundo año de los dos que forman el plan docente (ejemplo: para el plan docente 2010-2011 la fecha de referencia es el 30 de septiembre de 2011) |

I505 Tasa de rendimiento de los estudiantes

| | |
|---------------------------|---|
| ÁREA 500: | RENDIMIENTO ACADÉMICO |
| Subárea 500 | RENDIMIENTO ACADÉMICO |
| Indicador I505 | Tasa de rendimiento de los estudiantes |
| Definición | Porcentaje de los créditos superados sobre los créditos matriculados en el curso académico por los estudiantes del título. |
| Forma de cálculo | $\frac{\text{Total de créditos superados por los estudiantes}}{\text{Total de créditos matriculados por los estudiantes}} \times 100$ |
| Variables para el cálculo | <ul style="list-style-type: none"> - Créditos superados: Suma del número de créditos calificados con 5,0 o más. - Créditos matriculados por los estudiantes: Suma del número de créditos matriculados por cada estudiante del título (incluye créditos matriculados en asignaturas del título y en asignaturas de otros planes de estudio, no incluye créditos reconocidos y adaptados). - Estudiantes a tiempo completo: Estudiantes matriculados en el 60% o más de los créditos en los que se estructura el título anualmente. - Estudiantes a tiempo parcial: Estudiantes matriculados en menos del 60% de los créditos en los que se estructura el título anualmente. - Número de veces que cada estudiante se ha matriculado en cada asignatura |
| Nivel de desagregación | <ul style="list-style-type: none"> - I505.1 Tasa de rendimiento en estudiantes con dedicación completa - I505.2 Tasa de rendimiento en estudiantes con dedicación parcial - I505.3 Tasa de rendimiento en estudiantes en su 1ª matrícula |
| Ejemplo | <ul style="list-style-type: none"> - I505 Tasa de rendimiento de los estudiantes = 87,95 % - I505.1 Tasa rendimiento de estudiantes con dedicación completa = 88,11 % |


| | | |
|---|---|-------------------------------------|
|  | SISTEMA DE GARANTÍA INTERNA DE CALIDAD | Edición: v 2.1 Fecha: 2012-03-30 |
| | CATÁLOGO DE INDICADORES DE GRADO | Página 28 de 38 |

| | |
|---------------------|--|
| | <ul style="list-style-type: none"> - I505.2 Tasa rendimiento de estudiantes con dedicación parcial = 67,86 % - I505.3 Tasa rendimiento de estudiantes en su 1ª matrícula = 92,56 % |
| Observaciones | <ul style="list-style-type: none"> - Para realizar el cómputo se consideran todos los créditos matriculados por los estudiantes del título (excepto reconocidos y adaptados), aunque pertenezcan a un plan de estudios diferente del plan de estudios del estudiante - Fuente: SIGMA |
| Responsable captura | Servicios centrales |
| Fecha de referencia | 30 de septiembre del segundo año de los dos que forman el plan docente (ejemplo: para el plan docente 2010-2011 la fecha de referencia es el 30 de septiembre de 2011) |

A600 ABANDONO

I602 Estudiantes que anularon matrícula durante el primer año

| | |
|---------------------------|--|
| ÁREA 600: | ABANDONO |
| Subárea 600 | ABANDONO |
| Indicador I602 | Estudiantes que abandonaron matrícula durante el primer año |
| Definición | Número de estudiantes que habiéndose matriculado por primera vez en el primer curso del título anularon matrícula durante el primer año. |
| Forma de cálculo | Dato bruto |
| Variables para el cálculo | - Anulaciones administrativas: anulaciones administrativas de la matrícula del estudiante en el plan de estudios |
| Nivel de desagregación | No procede |
| Ejemplo | - I602 Estudiantes que abandonaron en 1^{er} año = 11 |
| Observaciones | - Fuente: SIGMA |
| Responsable captura | Servicios centrales |
| Fecha de referencia | 30 de septiembre del segundo año de los dos que forman el plan docente (ejemplo: para el plan docente 2010-2011 la fecha de referencia es el 30 de septiembre de 2011) |

| | | |
|---|---|-------------------------------------|
|  | SISTEMA DE GARANTÍA INTERNA DE CALIDAD | Edición: v 2.1 Fecha: 2012-03-30 |
| | CATÁLOGO DE INDICADORES DE GRADO | Página 29 de 38 |


A800 SATISFACCIÓN

I801 Satisfacción de los estudiantes con el plan

| | |
|---------------------------|---|
| ÁREA 800: | SATISFACCIÓN |
| Subárea 800 | SATISFACCIÓN |
| Indicador I801 | Satisfacción de los estudiantes con el plan |
| Definición | Media aritmética de las valoraciones dadas por los estudiantes a la pregunta sobre satisfacción global con el título. |
| Forma de cálculo | $\frac{\text{Sumatorio de valoraciones de los estudiantes que responden a la encuesta sobre el plan de estudios}}{\text{Nº de estudiantes que responden a la encuesta sobre el plan}}$ |
| Variables para el cálculo | - Satisfacción global con el título: Respuesta a la pregunta relativa a satisfacción con el plan de la encuesta sobre el título. |
| Nivel de desagregación | No procede |
| Ejemplo | - I801 Satisfacción de los estudiantes con el plan = 3,45 |
| Observaciones | <ul style="list-style-type: none"> - La escala de respuesta es de 1 a 5 puntos. - Se presentan los resultados de las encuestas que han tenido un mínimo de 9 respuestas. - Fuente: Gabinete de Estudios y Evaluación Institucional |
| Responsable captura | Servicios centrales |
| Fecha de referencia | 30 de septiembre del segundo año de los dos que forman el plan docente (ejemplo: para el plan docente 2010-2011 la fecha de referencia es el 30 de septiembre de 2011) |

I802 Satisfacción de los estudiantes con el docente por plan


| | |
|-----------------------|--|
| ÁREA 800: | SATISFACCIÓN |
| Subárea 800 | SATISFACCIÓN |
| Indicador I802 | Satisfacción de los estudiantes con el docente por plan |

| | | |
|---|---|-------------------------------------|
|  | SISTEMA DE GARANTÍA INTERNA DE CALIDAD | Edición: v 2.1 Fecha: 2012-03-30 |
| | CATÁLOGO DE INDICADORES DE GRADO | Página 30 de 38 |

| | |
|---------------------------|--|
| Definición | Media aritmética de las valoraciones dadas por los estudiantes a su satisfacción global con el docente en cada plan. |
| Forma de cálculo | $\frac{\text{Sumatorio de valoraciones de los estudiantes que responden a la encuesta sobre actuación del docente}}{N^{\circ} \text{ de estudiantes que responden a la encuesta sobre actuación del docente}}$ |
| VARIABLES PARA EL CÁLCULO | - Satisfacción con el trabajo llevado a cabo por el profesor: Respuesta a la pregunta relativa a satisfacción con el trabajo realizado por cada profesor/a de la encuesta sobre actuación del docente. |
| Nivel de desagregación | - I802.1 Satisfacción de los estudiantes con el docente por asignatura |
| Ejemplo | <ul style="list-style-type: none"> - I802 Satisfacción de los estudiantes con el docente por Plan = 3,89 - I802.1 Asig 1 Satisfacción de los estudiantes con el docente en la Asig 1 = 3,77 - I802.1 Asig 2 Satisfacción de los estudiantes con el docente en la Asig 2 = 4,17 |
| Observaciones | <ul style="list-style-type: none"> - La escala de respuesta es de 1 a 5 puntos. - Se presentan los resultados de las encuestas que han tenido un mínimo de 9 respuestas. - Fuente: Gabinete de Estudios y Evaluación Institucional |
| Responsable captura | Servicios centrales |
| Fecha de referencia | 30 de septiembre del segundo año de los dos que forman el plan docente (ejemplo: para el plan docente 2010-2011 la fecha de referencia es el 30 de septiembre de 2011) |

I803 Satisfacción del personal implicado en el título con el mismo


| | |
|-----------------------|---|
| ÁREA 800: | SATISFACCIÓN |
| Subárea 800 | SATISFACCIÓN |
| Indicador I803 | Satisfacción del personal implicado en el título con el mismo |
| Definición | Media aritmética de las valoraciones dadas por el personal implicado en el título a su satisfacción global con el mismo. |
| Forma de cálculo | $\frac{\text{Sumatorio de valoraciones del personal implicado en el título que responde a la encuesta}}{N^{\circ} \text{ de personal implicado en el título que responde a la encuesta}}$ |

| | | |
|---|---|-------------------------------------|
|  | SISTEMA DE GARANTÍA INTERNA DE CALIDAD | Edición: v 2.1 Fecha: 2012-03-30 |
| | CATÁLOGO DE INDICADORES DE GRADO | Página 31 de 38 |

| | |
|---------------------------|--|
| Variables para el cálculo | <ul style="list-style-type: none"> - Personal implicado en el título: Profesorado y personal de administración y servicios cuya actividad profesional está directamente relacionada con el título. - Satisfacción global con el título: respuesta a las preguntas correspondientes de las encuestas de implicados. |
| Nivel de desagregación | <ul style="list-style-type: none"> - I803.1 Satisfacción del docente con el plan - I803.2 Satisfacción del PAS con el plan |
| Ejemplo | <ul style="list-style-type: none"> - I803.1 Satisfacción del docente con el plan = 3,89 - I803.2 Satisfacción del PAS con el plan = 3,56 |
| Observaciones | <ul style="list-style-type: none"> - La escala de respuesta es de 1 a 5 puntos. - Fuente: Gabinete de Estudios y Evaluación Institucional |
| Responsable captura | Servicios centrales |
| Fecha de referencia | 30 de septiembre del segundo año de los dos que forman el plan docente (ejemplo: para el plan docente 2010-2011 la fecha de referencia es el 30 de septiembre de 2011) |

1804 Satisfacción de los estudiantes con el tutor del plan de acción tutorial


| | |
|---------------------------|---|
| ÁREA 800: | SATISFACCIÓN |
| Subárea 800 | SATISFACCIÓN |
| Indicador I804 | Satisfacción de los estudiantes con el tutor del plan de acción tutorial |
| Definición | Media aritmética de las valoraciones dadas por los estudiantes a su satisfacción con el tutor del plan de acción tutorial. |
| Forma de cálculo | $\frac{\text{Sumatorio de valoraciones de los estudiantes que responden a la encuesta}}{\text{N}^{\circ} \text{ de estudiantes que responden a la encuesta}}$ |
| Variables para el cálculo | <ul style="list-style-type: none"> - Satisfacción global con el plan de acción tutorial: Respuesta a la pregunta relativa a satisfacción con el tutor del plan de acción tutorial de la encuesta sobre el título. |
| Nivel de desagregación | No procede |
| Ejemplo | <ul style="list-style-type: none"> - I804 Satisfacción de los estudiantes con el plan de acción tutorial = 3,32 |
| Observaciones | <ul style="list-style-type: none"> - La escala de respuesta es de 1 a 5 puntos. |

| | | |
|---|---|-------------------------------------|
|  | SISTEMA DE GARANTÍA INTERNA DE CALIDAD | Edición: v 2.1 Fecha: 2012-03-30 |
| | CATÁLOGO DE INDICADORES DE GRADO | Página 32 de 38 |

| | |
|---------------------|--|
| | - Fuente: Gabinete de Estudios y Evaluación Institucional |
| Responsable captura | Servicios centrales |
| Fecha de referencia | 30 de septiembre del segundo año de los dos que forman el plan docente (ejemplo: para el plan docente 2010-2011 la fecha de referencia es el 30 de septiembre de 2011) |

I810 Satisfacción del docente como tutor

| | |
|---------------------------|--|
| ÁREA 800: | SATISFACCIÓN |
| Subárea 800 | SATISFACCIÓN |
| Indicador I810 | Satisfacción del docente como tutor |
| Definición | Media aritmética de las valoraciones dadas por los profesores sobre su actuación como tutores del plan de acción tutorial. |
| Forma de cálculo | $\frac{\text{Sumatorio de valoraciones de los profesores que responden a la encuesta}}{\text{N}^{\circ} \text{ de profesores que responden a la encuesta}}$ |
| Variables para el cálculo | - Satisfacción del profesor como tutor: Respuesta a la pregunta relativa a satisfacción con el plan de acción tutorial. |
| Nivel de desagregación | No procede |
| Ejemplo | - I810 Satisfacción del docente como tutor = 3,65 |
| Observaciones | - La escala de respuesta es de 1 a 5 puntos. - Fuente: Gabinete de Estudios y Evaluación Institucional |
| Responsable captura | Servicios centrales |
| Fecha de referencia | 30 de septiembre del segundo año de los dos que forman el plan docente (ejemplo: para el plan docente 2010-2011 la fecha de referencia es el 30 de septiembre de 2011) |

| | | |
|---|---|-------------------------------------|
|  | SISTEMA DE GARANTÍA INTERNA DE CALIDAD | Edición: v 2.1 Fecha: 2012-03-30 |
| | CATÁLOGO DE INDICADORES DE GRADO | Página 33 de 38 |


A2000 RECURSOS HUMANOS

I2001 Porcentaje de PDI doctor

| | |
|---------------------------|--|
| ÁREA 2000: | RECURSOS HUMANOS |
| Subárea 2000 | RECURSOS HUMANOS |
| Indicador I2001 | Porcentaje de PDI doctor |
| Definición | Porcentaje de profesores doctores que imparten docencia en el título sobre el número de profesores que imparten docencia en el título. |
| Forma de cálculo | $\frac{\text{Profesores doctores en el título}}{\text{Total de profesores en el título}} \times 100$ |
| Variables para el cálculo | <ul style="list-style-type: none"> - Profesores doctores: Profesores implicados en el título que poseen el grado de doctor. - Total de profesores en el título: Número de profesores que imparten docencia en el título. |
| Nivel de desagregación | No procede |
| Ejemplo | - I2001 Porcentaje de PDI doctor = 98% |
| Observaciones | - Fuentes: Plan de Ordenación Docente SIGMA (POD) Hominis |
| Responsable captura | Servicios centrales |
| Fecha de referencia | 1 de septiembre del segundo año de los dos que forman el plan docente (ejemplo: para el plan docente 2010-2011 la fecha de referencia es el 30 de septiembre de 2011) |

I2002 Porcentaje de PDI permanente


| | |
|------------------------|---|
| ÁREA 2000: | RECURSOS HUMANOS |
| Subárea 2000 | RECURSOS HUMANOS |
| Indicador I2002 | Porcentaje de PDI permanente |
| Definición | Porcentaje de profesores permanentes en el título sobre el número de profesores |

| | | |
|---|---|-------------------------------------|
|  | SISTEMA DE GARANTÍA INTERNA DE CALIDAD | Edición: v 2.1 Fecha: 2012-03-30 |
| | CATÁLOGO DE INDICADORES DE GRADO | Página 34 de 38 |

| | |
|---------------------------|--|
| Forma de cálculo | $\frac{\text{Profesores permanentes en el título}}{\text{Total de profesores en el título}} \times 100$ |
| Variables para el cálculo | <ul style="list-style-type: none"> - Profesores permanentes: profesorado funcionario y con contrato laboral indefinido que imparte docencia en el título. - Total de profesores en el título: Número de profesores que imparten docencia en el título. |
| Nivel de desagregación | No procede |
| Ejemplo | - I2002 Porcentaje de PDI permanente = 78% |
| Observaciones | - Fuentes: Plan de Ordenación Docente SIGMA (POD) Hominis |
| Responsable captura | Servicios centrales |
| Fecha de referencia | 1 de septiembre del segundo año de los dos que forman el plan docente (ejemplo: para el plan docente 2010-2011 la fecha de referencia es el 30 de septiembre de 2011) |

I2003 Porcentaje de PDI no permanente


| | |
|---------------------------|---|
| ÁREA 2000: | RECURSOS HUMANOS |
| Subárea 2000 | RECURSOS HUMANOS |
| Indicador I2003 | Porcentaje de PDI no permanente |
| Definición | Porcentaje de profesores no permanentes en el título sobre el número de profesores. |
| Forma de cálculo | $\frac{\text{Profesores no permanentes en el título}}{\text{Total de profesores en el título}} \times 100$ |
| Variables para el cálculo | - Profesores no permanentes: profesorado con contrato laboral no indefinido que imparte docencia en el título. |
| Nivel de desagregación | No procede |
| Ejemplo | - I2003 Porcentaje de PDI no permanente = 22% |

| | | |
|---|---|-------------------------------------|
|  | SISTEMA DE GARANTÍA INTERNA DE CALIDAD | Edición: v 2.1 Fecha: 2012-03-30 |
| | CATÁLOGO DE INDICADORES DE GRADO | Página 35 de 38 |

| | |
|---------------------|---|
| Observaciones | - Fuentes: Plan de Ordenación Docente SIGMA (POD) Hominis |
| Responsable captura | Servicios centrales |
| Fecha de referencia | 1 de septiembre del segundo año de los dos que forman el plan docente (ejemplo: para el plan docente 2010-2011 la fecha de referencia es el 30 de septiembre de 2011) |


I2004 Profesorado doctor permanente que imparte docencia en primer curso

| | |
|---------------------------|--|
| ÁREA 2000: | RECURSOS HUMANOS |
| Subárea 2000 | RECURSOS HUMANOS |
| Indicador I2004 | Profesorado doctor permanente que imparte docencia en primer curso |
| Definición | Porcentaje de profesorado funcionario y con contrato laboral indefinido doctores que imparten docencia en primer curso sobre el número de profesores que imparte docencia en primer curso. |
| Forma de cálculo | $\frac{\text{Profesores doctores permanentes en 1}^{\text{o}}}{\text{Total de profesores en 1}^{\text{o}}} \times 100$ |
| Variables para el cálculo | <ul style="list-style-type: none"> - Profesores permanentes: profesorado funcionario y con contrato laboral indefinido que imparten docencia en el título. - Total de profesores en el título en primero: Número de profesores que imparten docencia en primer cursos en el título |
| Nivel de desagregación | No procede |
| Ejemplo | - I2004 Porcentaje de PDI permanente que imparte docencia en 1^{er} curso = 56% |
| Observaciones | - Fuentes: Plan de Ordenación Docente SIGMA (POD) Hominis |
| Responsable captura | Servicios centrales |
| Fecha de referencia | 1 de septiembre del segundo año de los dos que forman el plan docente (ejemplo: para el plan docente 2010-2011 la fecha de referencia es el 30 de septiembre de 2011) |

| | | |
|---|---|-------------------------------------|
|  | SISTEMA DE GARANTÍA INTERNA DE CALIDAD | Edición: v 2.1 Fecha: 2012-03-30 |
| | CATÁLOGO DE INDICADORES DE GRADO | Página 36 de 38 |


I2005 Tasa de sexenios reconocidos

| | |
|---------------------------|--|
| ÁREA 2000: | RECURSOS HUMANOS |
| Subárea 2000 | RECURSOS HUMANOS |
| Indicador I2005 | Tasa de sexenios reconocidos |
| Definición | Porcentaje de sexenios concedidos a los profesores implicados en el título sobre el número de sexenios posibles. |
| Forma de cálculo | $\frac{\textit{Sexenios concedidos}}{\textit{Sexenios posibles}} \times 100$ |
| Variables para el cálculo | <ul style="list-style-type: none"> - Sexenios posibles: Menor entero más cercano del cociente (año de cálculo – año de lectura de tesis) /6, considerando que 5 es el número máximo de sexenios posibles. - Sexenio concedido: Mérito reconocido al docente. |
| Nivel de desagregación | No procede |
| Ejemplo | - I2005 Tasa de sexenios reconocidos = 70,21% |
| Observaciones | <ul style="list-style-type: none"> - Excepcionalmente sólo tendrán más de 5 sexenios posibles aquellos docentes que los tengan reconocidos. - Fuentes: Plan de Ordenación Docente SIGMA (POD) Hominis |
| Responsable captura | Servicios centrales |
| Fecha de referencia | 1 de septiembre del segundo año de los dos que forman el plan docente (ejemplo: para el plan docente 2010-2011 la fecha de referencia es el 30 de septiembre de 2011) |

| | | |
|---|---|-------------------------------------|
|  | SISTEMA DE GARANTÍA INTERNA DE CALIDAD | Edición: v 2.1 Fecha: 2012-03-30 |
| | CATÁLOGO DE INDICADORES DE GRADO | Página 37 de 38 |

I2006 Porcentaje de PDI participante en actividades formativas

| | |
|---------------------------|---|
| ÁREA 2000: | RECURSOS HUMANOS |
| Subárea 2000 | RECURSOS HUMANOS |
| Indicador I2006 | Porcentaje de PDI participante en actividades formativas |
| Definición | Porcentaje de profesores que han participado en actividades formativas ofrecidas por la UAM sobre el número de profesores. |
| Forma de cálculo | $\frac{\textit{Profesores participantes en actividades formativas}}{\textit{Total profesores}} \times 100$ |
| Variables para el cálculo | - Profesores en actividades formativas: Número de profesores vinculados al título que han participado en actividades formativas ofrecidas por la universidad. |
| Nivel de desagregación | No procede |
| Ejemplo | - I2006 Porcentaje de PDI permanente en 1º = 11,2% |
| Observaciones | - Fuentes: Plan de Ordenación Docente SIGMA (POD) Unidad de Calidad y Formación |
| Responsable captura | Servicios centrales |
| Fecha de referencia | 1 de septiembre del segundo año de los dos que forman el plan docente (ejemplo: para el plan docente 2010-2011 la fecha de referencia es el 30 de septiembre de 2011) |

| | | |
|---|---|-------------------------------------|
|  | SISTEMA DE GARANTÍA INTERNA DE CALIDAD | Edición: v 2.1 Fecha: 2012-03-30 |
| | CATÁLOGO DE INDICADORES DE GRADO | Página 38 de 38 |

I2007 Tasa de participación en proyectos de innovación docente

| | |
|---------------------------|--|
| ÁREA 2000: | RECURSOS HUMANOS |
| Subárea 2000 | RECURSOS HUMANOS |
| Indicador I2007 | Tasa de participación en proyectos de innovación docente |
| Definición | Porcentaje de profesores que han participado en proyectos de innovación docente financiados sobre el número de profesores. |
| Forma de cálculo | $\frac{\text{Profesores participantes en proyectos de innovación docente}}{\text{Total profesores}} \times 100$ |
| Variables para el cálculo | - Profesores en proyectos de innovación docente: Número de profesores vinculados al título que han participado proyectos de innovación docente en la UAM . |
| Nivel de desagregación | No procede |
| Ejemplo | - I2007 Tasa de participación en proyectos de innovación docente = 26% |
| Observaciones | - Excepcionalmente sólo tendrán más de 5 sexenios posibles aquellos docentes que los tengan reconocidos. - Fuentes: Plan de Ordenación Docente SIGMA (POD) Oficina de Proyectos para el Desarrollo de las Enseñanzas |
| Responsable captura | Servicios centrales |
| Fecha de referencia | 1 de septiembre del segundo año de los dos que forman el plan docente (ejemplo: para el plan docente 2010-2011 la fecha de referencia es el 30 de septiembre de 2011) |